



COLEGIO DE BACHILLERES DEL ESTADO DE
QUERETARO

Estado de Actividades
DEL 01 DE ENERO DE 2022 AL 31 DE DICIEMBRE DE 2022

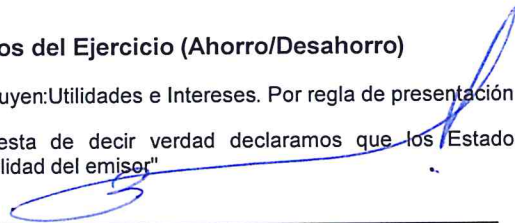
(Cifras en Pesos)





	2022 - 12	2021 - 12
Aportaciones	0	0
Convenios	0	0
INTERESES, COMISIONES Y OTROS GASTOS DE LA DEUDA PÚBLICA	0	0
Intereses de la Deuda Pública	0	0
Comisiones de la Deuda Pública	0	0
Gastos de la Deuda Pública	0	0
Costo por Coberturas	0	0
Apoyos Financieros	0	0
OTROS GASTOS Y PÉRDIDAS EXTRAORDINARIAS	10,752,612	12,231,864
Estimaciones, Depreciaciones, Deterioros, Obsolescencia y Amortizaciones	10,752,612	12,231,864
Provisiones	0	0
Disminución de Inventarios	0	0
Aumento por Insuficiencia de Estimaciones por Pérdida o Deterioro u Obsolescencia	0	0
Aumento por Insuficiencia de Provisiones	0	0
Otros Gastos	0	0
INVERSIÓN PÚBLICA	0	0
Inversión Pública no Capitalizable	0	0
Total de Gastos y Otras Pérdidas	1,235,772,249	1,133,694,624
Resultados del Ejercicio (Ahorro/Desahorro)	(19,011,253)	9,013,971


*No se incluyen: Utilidades e Intereses. Por regla de presentación se revelan como Ingresos Financieros.

"Bajo protesta de decir verdad declaramos que los Estados Financieros y sus notas, son razonablemente correctos y son responsabilidad del emisor"


 M. en A.P. LEÓN ENRIQUE BOLAÑO MENDOZA
 DIRECTOR GENERAL


 M. en A.P. IRIS YULIEN ALAFITA ZAPOR
 DIRECTORA ADMINISTRATIVA


 C.P. ANGELICA AVILES ARELLANO
 JEFE DEL DEPARTAMENTO DE FINANZAS


 C.P. LUIS ALBERTO BRAVO BECERRIL
 JEFE DE OFICINA DE CONTABILIDAD



COLEGIO DE BACHILLERES DEL ESTADO DE QUERÉTARO

Estado de Situación Financiera
AL 31 DE DICIEMBRE DEL 2022
(Cifras en Pesos)



ACTIVO	2022 - 12	2021 - 12	PASIVO	2022 - 12	2021 - 12
ACTIVO CIRCULANTE			PASIVO CIRCULANTE		
Efectivo y Equivalentes	95,974,338	96,154,714	Cuentas por Pagar a Corto Plazo	65,570,730	11,437,837
Derechos a Recibir Efectivo o Equivalentes	159	0	Documentos por Pagar a Corto Plazo	0	0
Derechos a Recibir Bienes o Servicios	0	0	Porción a Corto Plazo de la Deuda Pública a Largo Plazo	0	0
Inventarios	0	0	Títulos y Valores a Corto Plazo	0	0
Almacenes	5,684,929	4,603,080	Pasivos Diferidos a Corto Plazo	0	0
Estimación por Pérdida o Deterioro de Activos Circulantes	0	0	Fondos y Bienes de Terceros en Garantía y/o Administración a Corto Plazo	0	677,869
Otros Activos Circulantes	0	0	Provisiones a Corto Plazo	0	0
Total de Activos Circulantes	101,659,426	100,757,795	Otros Pasivos a Corto Plazo	150,374	43,240,867
ACTIVO NO CIRCULANTE			Total de Pasivos Circulantes	65,721,104	55,356,574
Inversiones Financieras a Largo Plazo	0	0	PASIVO NO CIRCULANTE		
Derechos a Recibir Efectivo o Equivalentes a Largo Plazo	0	0	Cuentas por Pagar a Largo Plazo	0	0
Bienes Inmuebles, Infraestructura y Construcciones en Proceso	1,082,634,464	844,079,418	Documentos por Pagar a Largo Plazo	0	0
Bienes Muebles	153,297,385	160,446,810	Deuda Pública a Largo Plazo	0	0
Activos Intangibles	5,008,819	5,376,784	Pasivos Diferidos a Largo Plazo	0	0
Depreciación, Deterioro y Amortización Acumulada de Bienes	(278,874,047)	(111,938,046)	Fondos y Bienes de Terceros en Garantía y/o Administración a Largo Plazo	30,690,953	26,370,182
Activos Diferidos	89,780	89,780	Provisiones a Largo Plazo	0	0
Estimación por Pérdida o Deterioro de Activos no Circulantes	0	0	Total de Pasivos No Circulantes	30,690,953	26,370,182
Otros Activos no Circulantes	0	0	Total de Pasivo	96,412,057	81,726,755
Total de Activos No Circulantes	962,156,401	898,054,746	HACIENDA PÚBLICA/PATRIMONIO		
Total de Activo	1,063,815,827	998,812,541	HACIENDA PÚBLICA/PATRIMONIO CONTRIBUIDO	1,145,775,349.13	918,636,432.93
			Aportaciones	109,775,760	122,826,207
			Donaciones de Capital	439,195,543	526,405,199
			Actualización de la Hacienda Pública/Patrimonio	596,804,046	269,405,028
			HACIENDA PÚBLICA/PATRIMONIO GENERADO	-178,371,578.89	-1,550,647.47
			Resultados del Ejercicio (Ahorro/Desahorro)	(19,011,253)	9,013,971
			Resultados de Ejercicios Anteriores	(1,615,092)	(10,564,619)