



COLEGIO DE BACHILLERES
DEL ESTADO DE QUERÉTARO

QUERÉTARO
ESTA EN NOSOTROS



SECRETARÍA
DE EDUCACIÓN

f @COBAQ_oficial

t @COBAQ_oficial

www.cobaq.edu.mx



Ley de Disciplina Financiera





COLEGIO DE BACHILLERES DEL ESTADO DE QUERÉTARO
ESTADO DE SITUACIÓN FINANCIERA DETALLADO- LDF
AL 31 DE DICIEMBRE DE 2018 Y AL 30 DE JUNIO DE 2019
(Pesos)




Concepto	AL 30 DE JUNIO DE 2019	AL 31 DE DICIEMBRE DE 2018	Concepto	AL 30 DE JUNIO DE 2019	AL 31 DE DICIEMBRE DE 2018
ACTIVO			PASIVO		
ACTIVO CIRCULANTE			PASIVO CIRCULANTE		
Efectivo y Equivalentes	45,581,401	59,012,861	Cuentas por Pagar a Corto Plazo	23,281,056	14,525,544
Efectivo	156,000	156,000	Servicios Personales por Pagar a Corto Plazo	1,386,613	5,457,690
Bancos/Tesorería	2,548,214	58,856,861	Proveedores por Pagar a Corto Plazo	1,305,605	7,384,207
Bancos/Dependencias y Otros	0	0	Contratistas por Obras Públicas por Pagar a Corto Plazo	0	0
Inversiones Temporales (Hasta 3 Meses)	42,877,187	0	Participaciones y Aportaciones por Pagar a Corto Plazo	0	0
Fondos con Afectación Específica	0	0	Transferencias Otorgadas por Pagar a Corto Plazo	0	0
Depósitos de Fondos de Terceros en Garantía y/o Administración	0	0	Intereses, Comisiones y Otros Gastos de la Deuda Pública por Pagar a Corto Plazo	0	0
Otros Efectivos y Equivalentes	0	0	Retenciones y Contribuciones por Pagar a Corto Plazo	20,588,838	1,683,647
Derechos a Recibir Efectivo o Equivalentes	3,538,992	7,984,802	Devoluciones de la Ley de Ingresos por Pagar a Corto Plazo	0	0
Inversiones Financieras de Corto Plazo	0	0	Otras Cuentas por Pagar a Corto Plazo	0	0
Cuentas por Cobrar a Corto Plazo	0	0	Documentos por Pagar a Corto Plazo	0	0
Deudores Diversos por Cobrar a Corto Plazo	136,420	0	Documentos Comerciales por Pagar a Corto Plazo	0	0
Ingresos por Recuperar a Corto Plazo	0	0	Documentos con Contratistas por Obras Públicas por Pagar a Corto Plazo	0	0
Deudores por Anticipos de la Tesorería a Corto Plazo	0	0	Otros Documentos por Pagar a Corto Plazo	0	0
Préstamos Otorgados a Corto Plazo	0	0	Porción a Corto Plazo de la Deuda Pública a Largo Plazo	0	0
Otros Derechos a Recibir Efectivo o Equivalentes a Corto Plazo	3,402,572	7,984,802	Porción a Corto Plazo de la Deuda Pública Interna	0	0
Derechos a Recibir Bienes o Servicios	0	0	Porción a Corto Plazo de la Deuda Pública Externa	0	0
Anticipo a Proveedores por Adquisición de Bienes y Prestación de Servicios a Corto Plazo	0	0	Porción a Corto Plazo de Arrendamiento Financiero	0	0
Anticipo a Proveedores por Adquisición de Bienes Inmuebles y Muebles a Corto Plazo	0	0	Títulos y Valores a Corto Plazo	0	0
Anticipo a Proveedores por Adquisición de Bienes Intangibles a Corto Plazo	0	0	Títulos y Valores de la Deuda Pública Interna a Corto Plazo	0	0
Anticipo a Contratistas por Obras Públicas a Corto Plazo	0	0	Pasivos Diferidos a Corto Plazo	0	0
Otros Derechos a Recibir Bienes o Servicios a Corto Plazo	0	0	Ingresos Cobrados por Adelantado a Corto Plazo	0	0
Inventarios	0	0	Intereses Cobrados por Adelantado a Corto Plazo	0	0
Inventario de Mercancías para Venta	0	0	Otros Pasivos Diferidos a Corto Plazo	0	0
Inventario de Mercancías Terminadas	0	0	Fondos y Bienes de Terceros en Garantía y/o Administración a Corto Plazo	663,088	650,090
Inventario de Mercancías en Proceso de Elaboración	0	0	Fondos en Garantía a Corto Plazo	663,088	650,090
Inventario de Materias Primas, Materiales y Suministros para Producción	0	0	Fondos en Administración a Corto Plazo	0	0
Bienes en Tránsito	0	0	Fondos Contingentes a Corto Plazo	0	0
Almacenes	3,267,651	3,911,808	Fondos de Fideicomisos, Mandatos y Contratos Análogos a Corto Plazo	0	0
Almacén de Materiales y Suministros de Consumo	3,267,651	3,911,808	Otros Fondos de Terceros en Garantía y/o Administración a Corto Plazo	0	0
Estimación por Pérdida o Deterioro de Activos Circulantes	0	0	Valores y Bienes en Garantía a Corto Plazo	0	0
Estimaciones para Cuentas Incobrables por Derechos a Recibir Efectivo o Equivalentes	0	0	Provisiones a Corto Plazo	17,172,041	15,459,593
Estimación por Deterioro de Inventarios	0	0	Provisión para Demandas y Juicios a Corto Plazo	0	0
Otros Activos Circulantes	0	0	Provisión para Contingencias a Corto Plazo	0	0
Valores en Garantía	0	0	Otras Provisiones a Corto Plazo	17,172,041	15,459,593
Bienes en Garantía (Excluye Depósito de Fondos)	0	0	Otros Pasivos a Corto Plazo	4,512,533	27,115,727
Bienes Derivados de Embargos, Decomisos, Aseguramientos y Dación en Pago	0	0	Ingresos por Clasificar	0	0
Adquisición con Fondos de Terceros	0	0	Recaudación por Participar	0	0
TOTAL DE ACTIVO CIRCULANTE	52,388,045	70,909,471	Otros Pasivos Circulantes	4,512,533	27,115,727
ACTIVO NO CIRCULANTE			TOTAL DE PASIVO CIRCULANTE	45,628,718	57,750,954
Inversiones Financieras a Largo Plazo	0	0	PASIVO NO CIRCULANTE		
Derechos a Recibir Efectivo o Equivalentes a Largo Plazo	0	0	Cuentas por Pagar a Largo Plazo	0	0
Bienes Inmuebles, Infraestructura y Construcciones en Proceso	697,947,472	877,229,316	Documentos por Pagar a Largo Plazo	0	0
Bienes Muebles	156,002,549	155,463,949	Deuda Pública a Largo Plazo	0	0
Activos Intangibles	4,282,730	4,275,190	Pasivos Diferidos a Largo Plazo	0	0



COLEGIO DE BACHILLERES DEL ESTADO DE QUERÉTARO
ESTADO DE SITUACIÓN FINANCIERA DETALLADO- LDF
AL 31 DE DICIEMBRE DE 2018 Y AL 30 DE JUNIO DE 2019
(Pesos)



Concepto	AL 30 DE JUNIO DE 2019	AL 31 DE DICIEMBRE DE 2018	Concepto	AL 30 DE JUNIO DE 2019	AL 31 DE DICIEMBRE DE 2018
Depreciación, Deterioro y Amortización Acumulada de Bienes	(80,559,729)	(74,449,596)	Fondos y Bienes de Terceros en Garantía y/o Administración a Largo Plazo	0	0
Activos Diferidos	89,780	89,780	Provisiones a Largo Plazo	0	0
Estimación por Pérdida o Deterioro de Activos no Circulantes	0	0	TOTAL DE PASIVO NO CIRCULANTE	0	0
Otros Activos no Circulantes	0	0	TOTAL DE PASIVO	45,628,718	57,750,954
TOTAL DE ACTIVO NO CIRCULANTE	777,062,802	762,628,670	HACIENDA PÚBLICA/PATRIMONIO		
TOTAL DE ACTIVO	829,450,846	833,538,141	HACIENDA PÚBLICA/PATRIMONIO CONTRIBUIDO		
			Aportaciones	123,238,881	123,238,881
			Donaciones de Capital	432,642,332	412,220,556
			Actualización de la Hacienda Pública/Patrimonio	0	0
			HACIENDA PÚBLICA/PATRIMONIO GENERADO		
			Resultados del Ejercicio (Ahorro/Desahorro)	(12,386,834)	2,450,230
			Resultados de Ejercicios Anteriores	27,019,792	24,569,561
			Revalúos	213,307,957	213,307,957
			Reservas	0	0
			Rectificaciones de Resultados de Ejercicios Anteriores	0	0
			EXCESO O INSUFICIENCIA EN LA ACTUALIZACIÓN DE LA HACIENDA		
			Resultado por Posición Monetaria	0	0
			Resultado por Tenencia de Activos No Monetarios	0	0
			TOTAL DE HACIENDA PÚBLICA/PATRIMONIO	783,822,128	775,787,187
			TOTAL DE PASIVO Y HACIENDA PÚBLICA/PATRIMONIO	829,450,846	833,538,141


LIC. IRIS YUNUEN ALAFITA ZAPOR
DIRECTORA ADMINISTRATIVA


C.P. FERNANDO HERNANDEZ MARTINEZ
JEFE DEL DEPARTAMENTO DE FINANZAS


C.P. ANGELICA AVILES ARELLANO
JEFE DE OFICINA DE CONTABILIDAD

"BAJO PROTESTA DE DECIR VERDAD, DECLARAMOS QUE LOS ESTADOS FINANCIEROS Y SUS NOTAS, SON RAZONABLEMENTE CORRECTOS Y SON RESPONSABILIDAD DE LOS FUNCIONARIOS QUE LOS SUSCRIBEN DEL COLEGIO DE BACHILLERES DEL ESTADO DE QUERÉTARO"



COLEGIO DE BACHILLERES DEL ESTADO DE QUERÉTARO
INFORME ANALÍTICO DE LA DEUDA PÚBLICA Y OTROS PASIVOS -LDF
 DEL 01 DE JUNIO AL 30 DE JUNIO DE 2019
 (PESOS)



Denominación de la Deuda Pública y Otros Pasivos (c)	Saldo Al 31 DE DICIEMBRE DE 2018 (d)	Disposiciones del Periodo (e)	Amortizaciones del Periodo (f)	Revaluaciones, Reclasificaciones y Otros Ajustes (g)	Saldo Final del Periodo h=d+c-f+g	Pago de Intereses del Periodo (i)	Pago de Comisiones y demás Costos Asociados durante el Periodo (j)
1. DEUDA PUBLICA (1=A+B)							
A. CORTO PLAZO (A=a1+a2+a3)	0	0	0	0	0	0	0
a1) INSTITUCIONES DE CREDITO	0	0	0	0	0	0	0
a2) TITULOS Y VALORES	0	0	0	0	0	0	0
a3) ARRENDAMIENTOS FINANCIEROS	0	0	0	0	0	0	0
B. LARGO PLAZO (B=b1+b2+b3)	0	0	0	0	0	0	0
b1) INSTITUCIONES DE CREDITO	0	0	0	0	0	0	0
b2) TITULOS Y VALORES	0	0	0	0	0	0	0
b3) ARRENDAMIENTOS FINANCIEROS	0	0	0	0	0	0	0
2. OTROS PASIVOS	57,750,954	433,480,004	445,602,240	0	45,628,718	0	0
3. TOTAL DE LA DEUDA PUBLICA Y OTROS PASIVOS (3=1+2)	57,750,954	433,480,004	445,602,240	0	45,628,718	0	0
4. DEUDA CONTINGENTE 1 (INFORMATIVO)	0	0	0	0	0	0	0
A. DEUDA CONTINGENTE 1	0	0	0	0	0	0	0
B. DEUDA CONTINGENTE 2	0	0	0	0	0	0	0
C. DEUDA CONTINGENTE XX	0	0	0	0	0	0	0
5. VALOR DE INSTRUMENTOS BONO CUPON CERO 2 (INFORMATIVO)	0	0	0	0	0	0	0
A. VALOR DE INSTRUMENTO BONO CUPON CERO 1	0	0	0	0	0	0	0
B. VALOR DE INSTRUMENTO BONO CUPON CERO 2	0	0	0	0	0	0	0
C. VALOR DE INSTRUMENTO BONO CUPON CERO XX	0	0	0	0	0	0	0

OBLIGACIONES A CORTO PLAZO (k)	MONTO CONTRATADO (l)	PLAZO PACTADO (m)	TASA DE INTERES (n)	COMISIONES Y COSTOS RELACIONADOS (o)	TASA EFECTIVA (p)
6. OBLIGACIONES A CORTO PLAZO (INFORMATIVO)					
A. CREDITO 1	0	0	0	0	0
B. CREDITO 2	0	0	0	0	0
C. CREDITO XX	0	0	0	0	0

LIC. IRIS YUNJEN ALAFITA ZAPOR
 DIRECTORA ADMINISTRATIVA

C.P. FERNANDO HERNANDEZ MARTINEZ
 JEFE DEL DEPARTAMENTO DE FINANZAS

C.P. ANGELICA AVILES ARELLANO
 JEFE DE OFICINA CONTABILIDAD

"BAJO PROTESTA DE DECIR VERDAD, DECLARAMOS QUE LOS ESTADOS FINANCIEROS Y SUS NOTAS, SON RAZONABLEMENTE CORRECTOS Y SON RESPONSABILIDAD DE LOS FUNCIONARIOS QUE LOS SUSCRIBEN DEL COLEGIO DE BACHILLERES DEL ESTADO DE QUERÉTARO"



COLEGIO DE BACHILLERES DEL ESTADO DE QUERÉTARO
INFORME ANALITICO DE OBLIGACIONES DIFERENTES DE FINANCIAMIENTO - LDF
DEL 01 DE JUNIO DEL 2019 AL 30 DE JUNIO DEL 2019
 (PESOS)



ESTADO DE QUERÉTARO
QUERÉTARO

Denominación de las Obligaciones Diferentes de Financiamiento (c)	Fecha del Contrato (d)	Fecha de inicio de operación del proyecto (e)	Fecha de vencimiento (f)	Monto de la inversión pactado (g)	Plazo pactado (h)	Monto promedio mensual del pago de la contraprestación (i)	Monto promedio mensual del pago de la contraprestación correspondiente al pago de inversión (j)	Monto pagado de la inversión al 30/06/2019 (k)	Monto pagado de la inversión actualizado al 30/06/2019 (l)	Saldo pendiente por pagar de la inversión al 30/06/2019 (m=g-l)
A. Asociaciones Público Privadas (APP's) (A=a+b+c+d) a) APP 1 b) APP 2 c) APP 3 d) APP XX	-	-	-	0	-	0	0	0	0	0
B. Otros Instrumentos (B=a+b+c+d) a) Otro Instrumento 1 b) Otro Instrumento 2 c) Otro Instrumento 3 d) Otro Instrumento XX	-	-	-	0	-	0	0	0	0	0
C. Total de Obligaciones Diferentes de Financiamiento (C=A+B)	-	-	-	0	-	0	0	0	0	0

"Bajo protesta de decir verdad, declaramos que los Estados Financieros y sus Notas, son razonablemente correctos y son responsabilidad de los funcionarios que los suscriben del Colegio de Bachilleres del Estado de Querétaro"


 Lic. Iris Yunuen Alafita Zapor
 Directora Administrativa


 C.P. Fernando Hernández Martínez
 Jefe Departamento de Finanzas


 C.P. Angélica Avilás Arellano
 Jefe Oficina de Contabilidad



COLEGIO DE BACHILLERES DEL ESTADO DE QUERÉTARO
BALANCE PRESUPUESTARIO -LDF
 DEL 01 DE ENERO AL 30 DE JUNIO DE 2019
 (PESOS)



Concepto(c)	Estimado/ Aprobado	Devengado	Recaudado/ Pagado
A. Ingresos Totales(A=A1+A2+A3)	961,947,280.00	409,850,871.59	409,850,871.59
A1. Ingresos de Libre Disposición	669,008,627.00	265,628,127.40	265,628,127.40
A2. Transferencias Federales Etiquetadas	292,938,653.00	144,222,744.19	144,222,744.19
A3. Financiamiento Neto	0.00	0.00	0.00
B. Egresos Presupuestarios(B=B1+B2)	961,947,280.00	415,638,691.82	415,567,398.17
B1. Gasto No Etiquetado(sin incluir Amortización de la Deuda Pública)	669,008,627.00	267,454,992.88	267,400,239.89
B2. Gasto Etiquetado(sin incluir Amortización de la Deuda Pública)	292,938,653.00	148,183,698.94	148,167,158.28
C. Remanentes del Ejercicio Anterior (C=C1+C2)	0.00	0.00	0.00
C1. Remanentes de Ingresos de Libre Disposición aplicados en el periodo	0.00	0.00	0.00
C2. Remanentes de Transferencias Federales Etiquetadas aplicados en el periodo	0.00	0.00	0.00
I. Balance Presupuestario (I=A-B+C)	0.00	-5,787,820.23	-5,716,526.58
II. Balance Presupuestario sin Financiamiento Neto (II=I-A3)	0.00	-5,787,820.23	-5,716,526.58
III. Balance Presupuestario sin Financiamiento Neto y sin Remanentes del Ejercicio Anterior (III=II-C)	0.00	-5,787,820.23	-5,716,526.58

Concepto(c)	Aprobado	Devengado	Pagado
E. Intereses, Comisiones y Gastos de la Deuda(E=E1+E2)	0.00	0.00	0.00
E1. Intereses, Comisiones y Gastos de la Deuda con Gasto No Etiquetado	0.00	0.00	0.00
E2. Intereses, Comisiones y Gastos de la Deuda con Gasto Etiquetado	0.00	0.00	0.00
IV. Balance Primario (IV=III+E)	0.00	-5,787,820.23	-5,716,526.58

Concepto(c)	Estimado/ Aprobado	Devengado	Recaudado/ Pagado
F. Financiamiento(F=F1+F2)	0.00	0.00	0.00
F1. Financiamiento con Fuente de Pago de Ingresos de Libre Disposición	0.00	0.00	0.00
F2. Financiamiento con Fuente de Pago de Transferencias Federales Etiquetadas	0.00	0.00	0.00
G. Amortización de la Deuda(G=G1+G2)	0.00	0.00	0.00
G1. Amortización de la Deuda Pública con Gasto No Etiquetado	0.00	0.00	0.00
G2. Amortización de la Deuda Pública con Gasto Etiquetado	0.00	0.00	0.00
A3. Financiamiento Neto(A3=F-G)	0.00	0.00	0.00

Concepto(c)	Estimado/ Aprobado	Devengado	Recaudado/ Pagado
A1. Ingresos de Libre Disposición	669,008,627.00	265,628,127.40	265,628,127.40
A3.1. Financiamiento Neto con Fuente de Pago de Ingresos de Libre Disposición(A3.1=F1-G1)	0.00	0.00	0.00
F1. Financiamiento con Fuente de Pago de Ingresos de Libre Disposición	0.00	0.00	0.00
G1. Amortización de la Deuda Pública con Gasto No Etiquetado	0.00	0.00	0.00
B1. Gasto No Etiquetado(sin incluir Amortización de la Deuda Pública)	669,008,627.00	267,454,992.88	267,400,239.89
C1. Remanentes de Ingresos de Libre Disposición aplicados en el periodo	0.00	0.00	0.00
V. Balance Presupuestario de Recursos Disponibles (V=A1+A3.1-B1+C1)	0.00	-1,826,865.48	-1,772,112.49
VI. Balance Presupuestario de Recursos Disponibles sin Financiamiento Neto(VI=V-A3.1)	0.00	-1,826,865.48	-1,772,112.49

Concepto(c)	Estimado/ Aprobado	Devengado	Recaudado/ Pagado
A2. Transferencias Federales Etiquetadas	292,938,653.00	144,222,744.19	144,222,744.19
A3.2. Financiamiento Neto con Fuente de Pago de Transferencias Federales Etiquetadas(A3.2=F2-G2)	0.00	0.00	0.00
F2. Financiamiento con Fuente de Pago de Transferencias Federales Etiquetadas	0.00	0.00	0.00
G2. Amortización de la Deuda Pública con Gasto Etiquetado	0.00	0.00	0.00
B2. Gasto Etiquetado(sin incluir Amortización de la Deuda Pública)	292,938,653.00	148,183,698.94	148,167,158.28
C2. Remanentes de Transferencias Federales Etiquetadas aplicados en el periodo	0.00	0.00	0.00
VII. Balance Presupuestario de Recursos Etiquetados (VII=A2+A3.2-B2+C2)	0.00	-3,960,954.75	-3,944,414.09
VIII. Balance Presupuestario de Recursos Etiquetados sin Financiamiento Neto(VIII=VII-A3.2)	0.00	-3,960,954.75	-3,944,414.09

M. en A. Ana Hilda Uribe Carrillo
 Directora de Planeación, Programación y Presupuesto

C.P. Arnulfo Sánchez Mendoza
 Jefe del Departamento de Presupuesto

Texto



COLEGIO DE BACHILLERES DEL ESTADO DE QUERÉTARO
ESTADO ANALÍTICO DE INGRESOS DETALLADO - LDF



DEL 01 DE ENERO AL 30 DE JUNIO DE 2019

CONCEPTO	INGRESO				DIFERENCIA
	ESTIMADO	AMPLIACIONES / (REDUCCIONES)	MODIFICADO	RECAUDADO	
INGRESOS DE LIBRE DISPOSICIÓN					
A. Impuestos	0.00	0.00	0.00	0.00	0.00
B. Cuotas y Aportaciones de Seguridad Social	0.00	0.00	0.00	0.00	0.00
C. Contribuciones de Mejoras	0.00	0.00	0.00	0.00	0.00
D. Derechos	0.00	0.00	0.00	0.00	0.00
E. Productos	8,048,312.00	6,052,527.44	14,100,839.44	3,036,350.65	-5,011,961.35
F. Aprovechamientos	0.00	0.00	0.00	0.00	0.00
G. Ingresos por Venta de Bienes y Servicios	99,861,418.00	112,274.00	99,973,692.00	50,101,911.45	-49,759,506.55
H. Participaciones	0.00	0.00	0.00	0.00	0.00
(H1+H2+H3+H4+H5+H6+H7+H8+H9+H10+H11)					
h1) Fondo General de Participaciones	0.00	0.00	0.00	0.00	0.00
h2) Fondo de Fomento Municipal	0.00	0.00	0.00	0.00	0.00
h3) Fondo de Fiscalización y Recaudación	0.00	0.00	0.00	0.00	0.00
h4) Fondo de Compensación	0.00	0.00	0.00	0.00	0.00
h5) Fondo de Extracción de Hidrocarburos	0.00	0.00	0.00	0.00	0.00
h6) Impuesto Especial Sobre Producción y Servicios	0.00	0.00	0.00	0.00	0.00
h7) 0.136% de la Recaudación Federal Participable	0.00	0.00	0.00	0.00	0.00
h8) 3.17% Sobre Extracción de Petróleo	0.00	0.00	0.00	0.00	0.00
h9) Gasolinas y Diésel	0.00	0.00	0.00	0.00	0.00
h10) Fondo del Impuesto Sobre la Renta	0.00	0.00	0.00	0.00	0.00
h11) Fondo de Estabilización de los Ingresos de las Entidades Federativas	0.00	0.00	0.00	0.00	0.00
I. Incentivos Derivados de la Colaboración Fiscal (I1+I2+I3+I4+I5)					
i1) Tenencia o Uso de Vehículos	0.00	0.00	0.00	0.00	0.00
i2) Fondo de Compensación ISAN	0.00	0.00	0.00	0.00	0.00
i3) Impuesto Sobre Automóviles Nuevos	0.00	0.00	0.00	0.00	0.00
i4) Fondo de Compensación de Repesos-Intermedios	0.00	0.00	0.00	0.00	0.00
i5) Otros Incentivos Económicos	0.00	0.00	0.00	0.00	0.00
J. Transferencias	561,098,897.00	0.00	561,098,897.00	212,489,865.30	-348,609,031.70
K. Convenios	0.00	0.00	0.00	0.00	0.00
k1) Otros Convenios y Subsidios	0.00	0.00	0.00	0.00	0.00
L. Otros Ingresos de Libre Disposición (L1+L2)					
l1) Participaciones de Ingresos Locales	0.00	0.00	0.00	0.00	0.00
l2) Otros Ingresos de Libre Disposición	0.00	0.00	0.00	0.00	0.00
I. Total de Ingresos de Libre Disposición	669,008,627.00	6,164,801.44	675,173,428.44	265,628,127.40	-403,380,495.60
Ingresos Excedentes de Ingresos de Libre Disposición					-403,380,495.60

CONCEPTO	ESTIMADO	AMPLIACIONES / (REDUCCIONES)	MODIFICADO	RECAUDADO	DIFERENCIA
TRANSFERENCIAS FEDERALES ETIQUETADAS					
A. Aportaciones (A=a1+a2+a3+a4+a5+a6+a7+a8)	0.00	0.00	0.00	0.00	0.00
a1) Fondo de Aportaciones para la Nómina Educativa y Gasto Operativo	0.00	0.00	0.00	0.00	0.00
a2) Fondo de Aportaciones para los Servicios de Salud	0.00	0.00	0.00	0.00	0.00
a3) Fondo de Aportaciones para la Infraestructura Social	0.00	0.00	0.00	0.00	0.00
a4) Fondo de Aportaciones para el Fortalecimiento de los Municipios y de las Demarcaciones Territoriales del Distrito Federal	0.00	0.00	0.00	0.00	0.00
a5) Fondo de Aportaciones Múltiples	0.00	0.00	0.00	0.00	0.00
a6) Fondo de Aportaciones para la Educación Tecnológica y de Adultos	0.00	0.00	0.00	0.00	0.00
a7) Fondo de Aportaciones para la Seguridad Pública de los Estados y del Distrito Federal	0.00	0.00	0.00	0.00	0.00
a8) Fondo de Aportaciones para el Fortalecimiento de las Entidades Federativas	0.00	0.00	0.00	0.00	0.00

[Handwritten signature]



COLEGIO DE BACHILLERES DEL ESTADO DE QUERÉTARO
ESTADO ANALÍTICO DE INGRESOS DETALLADO - LDF




DEL 01 DE ENERO AL 30 DE JUNIO DE 2019

CONCEPTO	INGRESO				DIFERENCIA
	ESTIMADO	AMPLIACIONES / (REDUCCIONES)	MODIFICADO	DEVENGADO	
B. Convenios (B=b1+b2+b3+b4)	0.00	0.00	0.00	0.00	0.00
b1) Convenios de Protección Social en Salud	0.00	0.00	0.00	0.00	0.00
b2) Convenios de Descentralización	0.00	0.00	0.00	0.00	0.00
b3) Convenios de Reasignación	0.00	0.00	0.00	0.00	0.00
b4) Otros Convenios y Subsidios	0.00	0.00	0.00	0.00	0.00
C. Fondos Distintos de Aportaciones (C=c1+c2)	0.00	0.00	0.00	0.00	0.00
c1) Fondo para Entidades Federativas y Municipios Productores de Hidrocarburos	0.00	0.00	0.00	0.00	0.00
c2) Fondo Minero	292,938,653.00	383,649.07	293,322,302.07	144,222,744.19	-148,715,908.81
D. Transferencias, Subsidios y Subvenciones, y Pensiones y Jubilaciones	0.00	0.00	0.00	0.00	0.00
E. Otras Transferencias Federales Etiquetadas	0.00	0.00	0.00	0.00	0.00
II. Total de Transferencias Federales Etiquetadas (II = A + B + C + D + E)	292,938,653.00	383,649.07	293,322,302.07	144,222,744.19	-148,715,908.81
III. Ingresos Derivados de Financiamientos (III = A)	0.00	0.00	0.00	0.00	0.00
A. Ingresos Derivados de Financiamientos	0.00	0.00	0.00	0.00	0.00
IV. Total de Ingresos (IV = I + II + III)	961,947,280.00	6,548,450.51	968,495,730.51	409,860,871.59	-652,096,408.41
Datos Informativos					
1. Ingresos Derivados de Financiamientos con Fuente de Pago de Ingresos de Libre Disposición	0.00	0.00	0.00	0.00	0.00
2. Ingresos Derivados de Financiamientos con Fuente de Pago de Transferencias Federales Etiquetadas	0.00	0.00	0.00	0.00	0.00
3. Ingresos Derivados de Financiamientos (3 = 1 + 2)	0.00	0.00	0.00	0.00	0.00

Nota:

En Transferencia Federales Etiquetadas, se consideran \$383,649.07 dentro de la cuenta de Transferencias, Subsidios y Subvenciones, Y Pensiones y Jubilaciones, correspondientes a intereses federales generados en el periodo.


M. en A. Ana Hilda Uribe Carrillo
 Directora de Planeación, Programación y Presupuesto


C.P. Arnulfo Sánchez Mendoza
 Jefe del Departamento de Presupuesto



COLEGIO DE BACHILLERES DEL ESTADO DE QUERÉTARO
ESTADO ANALÍTICO DEL EJERCICIO DEL PRESUPUESTO DE EGRESOS DETALLADO LDF



Clasificación por Objeto del Gasto (Capítulo y Concepto)

DEL 1 DE ENERO AL 30 DE JUNIO DE 2019
(PESOS)

PODER EJECUTIVO
DEL ESTADO DE
QUERÉTARO

Concepto	Egresos					Subejercicio
	Aprobado	Ampliaciones/ (Reducciones)	Modificado	Devengado	Pagado	
Gasto No Etiquetado	669,008,627.00	6,164,801.44	675,173,428.44	267,454,992.88	267,400,239.89	407,718,435.56
Servicios Personales	528,199,247.00	163,105.11	528,362,352.11	204,202,538.05	204,202,538.05	324,159,814.06
Remuneraciones al Personal de Carácter Permanente	178,145,263.00	-9,374,704.83	168,770,558.17	74,888,585.60	74,888,585.60	93,881,972.57
Remuneraciones al Personal de Carácter Transitorio	27,033,745.00	-134,819.83	26,898,925.17	13,855,363.26	13,855,363.26	13,043,561.91
Remuneraciones Adicionales y Especiales	75,860,606.00	-820,233.98	75,240,372.02	10,213,774.23	10,213,774.23	65,026,597.79
Seguridad Social	55,765,646.00	2,869,194.51	58,634,840.51	30,396,545.09	30,396,545.09	28,238,295.42
Otras Prestaciones Sociales y Económicas	153,203,634.00	4,445,682.84	157,649,316.84	60,839,115.74	60,839,115.74	96,810,201.10
Previsiones	0.00	0.00	0.00	0.00	0.00	0.00
Pago de Estímulos a Servidores Públicos	38,190,353.00	2,977,986.40	41,168,339.40	14,009,154.13	14,009,154.13	27,159,185.27
Materiales y Suministros	6,347,623.00	1,661,985.40	8,009,608.40	2,089,708.02	2,089,708.03	5,919,900.38
Materiales de Administración, Emisión de Documentos y Artículos Oficiales	4,326,400.00	-132,288.00	4,194,112.00	172,530.66	172,530.66	4,021,581.34
Alimentos y Utensilios	0.00	0.00	0.00	0.00	0.00	0.00
Materias Primas y Materiales de Producción Comercialización	0.00	0.00	0.00	0.00	0.00	0.00
Materiales y Artículos de Construcción y de Reparación	0.00	1,233,904.12	1,233,904.12	1,156,118.68	1,156,118.68	77,785.44
Productos Químicos, Farmacéuticos y de Laboratorio	0.00	0.00	0.00	0.00	0.00	0.00
Combustibles, Lubricantes y Aditivos	949,999.00	702.68	950,701.68	406,438.64	406,438.65	544,263.04
Vestuario, Blancos, Prendas de Protección y Artículos Deportivos	1,071,224.00	559,666.60	1,630,890.60	354,620.04	354,620.04	1,276,270.56
Materiales y Suministros para Seguridad	0.00	0.00	0.00	0.00	0.00	0.00
Herramientas, Refacciones y Accesorios Menores	0.00	0.00	0.00	0.00	0.00	0.00
Servicios Generales	54,734,150.00	3,455,442.29	58,189,592.29	26,397,661.33	26,342,908.33	31,791,930.96
Servicios Básicos	6,586,240.00	-1,956,655.26	4,629,584.74	2,158,460.95	2,158,459.93	2,471,123.79
Servicios de Arrendamiento	4,663,176.00	-14,756.00	4,648,420.00	1,204,846.06	1,204,846.06	3,443,573.94
Servicios Profesionales, Científicos, Técnico y Otros Servicios	20,476,022.00	5,292,063.15	25,768,085.15	6,402,361.44	6,396,097.44	19,365,723.71
Servicios Financieros, Bancarios y Comerciales	2,286,776.00	-122,759.60	2,164,016.40	1,568,110.59	1,568,110.59	595,905.81
Servicios de Instalación, Reparación, Mantenimiento y Conservación	7,012,449.00	-1,353,663.00	5,658,786.00	2,569,908.72	2,569,908.72	3,088,877.28
Servicios de Comunicación Social y Publicidad	152,170.00	-60,089.88	92,080.12	31,326.49	31,326.49	60,753.63
Servicios de Traslado y Viáticos	0.00	0.00	0.00	0.00	0.00	0.00
Servicios Oficiales	3,528,574.00	751,830.91	4,280,404.91	2,909,359.94	2,860,871.96	1,371,044.97
Otros Servicios Generales	10,028,743.00	919,471.97	10,948,214.97	9,553,287.14	9,553,287.14	1,394,927.83
Transferencias, Asignaciones, Subsidios y Otras Ayudas	74,667,607.00	438,083.16	75,105,690.16	34,642,596.20	34,642,596.20	40,463,093.96
Transferencias Internas y Asignaciones al Sector Público	0.00	0.00	0.00	0.00	0.00	0.00
Transferencias al Resto del Sector Público	0.00	0.00	0.00	0.00	0.00	0.00
Subsidios y Subvenciones	0.00	0.00	0.00	0.00	0.00	0.00
Ayudas Sociales	14,476,627.00	0.00	14,476,627.00	5,936,306.00	5,936,306.00	8,540,321.00
Pensiones y Jubilaciones	60,190,980.00	438,083.16	60,629,063.16	28,706,290.20	28,706,290.20	31,922,772.96
Transferencias a Fideicomisos, Mandatos y Otros Análogos	0.00	0.00	0.00	0.00	0.00	0.00
Transferencias a la Seguridad Social	0.00	0.00	0.00	0.00	0.00	0.00
Donativos	0.00	0.00	0.00	0.00	0.00	0.00
Transferencias al Exterior	0.00	0.00	0.00	0.00	0.00	0.00
Bienes Muebles, Inmuebles e Intangibles	5,060,000.00	446,185.48	5,506,185.48	122,489.28	122,489.28	5,383,696.20
Mobiliario y Equipo de Administración	1,440,000.00	-171,000.00	1,269,000.00	29,000.00	29,000.00	1,240,000.00
Mobiliario y Equipo Educativo y Recreativo	2,000,000.00	239,175.00	2,239,175.00	0.00	0.00	2,239,175.00
Equipo e Instrumental Médico y de Laboratorio	0.00	0.00	0.00	0.00	0.00	0.00
Vehículos y Equipo de Transporte	1,160,000.00	-860,000.00	300,000.00	0.00	0.00	300,000.00
Equipo de Defensa y Seguridad	0.00	0.00	0.00	0.00	0.00	0.00
Maquinaria, Otros Equipos y Herramientas	460,000.00	112,810.48	572,810.48	93,489.28	93,489.28	479,321.20
Activos Biológicos	0.00	0.00	0.00	0.00	0.00	0.00
Bienes Inmuebles	0.00	0.00	0.00	0.00	0.00	0.00
Activos Intangibles	0.00	1,125,200.00	1,125,200.00	0.00	0.00	1,125,200.00
Inversión Pública	0.00	0.00	0.00	0.00	0.00	0.00
Obra Pública en Bienes de Dominio Público	0.00	0.00	0.00	0.00	0.00	0.00
Obra Pública en Bienes Propios	0.00	0.00	0.00	0.00	0.00	0.00
Proyectos Productivos y Acciones de Fomento	0.00	0.00	0.00	0.00	0.00	0.00



COLEGIO DE BACHILLERES DEL ESTADO DE QUERÉTARO
ESTADO ANALÍTICO DEL EJERCICIO DEL PRESUPUESTO DE EGRESOS DETALLADO LDF
 Clasificación por Objeto del Gasto (Capítulo y Concepto)
 DEL 1 DE ENERO AL 30 DE JUNIO DE 2019
 (PESOS)



PODER EJECUTIVO
DEL ESTADO DE
QUERÉTARO

Concepto	Egresos					Subejercicio
	Aprobado	Ampliaciones/ (Reducciones)	Modificado	Devengado	Pagado	
Inversiones Financieras y Otras Provisiones	0.00	0.00	0.00	0.00	0.00	0.00
Inversiones para el Fomento de Actividades Productivas	0.00	0.00	0.00	0.00	0.00	0.00
Acciones y Participaciones de Capital	0.00	0.00	0.00	0.00	0.00	0.00
Compra de Títulos y Valores	0.00	0.00	0.00	0.00	0.00	0.00
Concesión de Préstamos	0.00	0.00	0.00	0.00	0.00	0.00
Inversiones en Fideicomisos, Mandatos y Otros Análogos	0.00	0.00	0.00	0.00	0.00	0.00
Otras Inversiones Financieras	0.00	0.00	0.00	0.00	0.00	0.00
Provisiones para Contingencias y Otras Erogaciones Especiales	0.00	0.00	0.00	0.00	0.00	0.00
Participaciones y Aportaciones	0.00	0.00	0.00	0.00	0.00	0.00
Participaciones	0.00	0.00	0.00	0.00	0.00	0.00
Aportaciones	0.00	0.00	0.00	0.00	0.00	0.00
Convenios	0.00	0.00	0.00	0.00	0.00	0.00
Deuda Pública	0.00	0.00	0.00	0.00	0.00	0.00
Amortización de la Deuda Pública	0.00	0.00	0.00	0.00	0.00	0.00
Intereses de la Deuda Pública	0.00	0.00	0.00	0.00	0.00	0.00
Comisiones de la Deuda Pública	0.00	0.00	0.00	0.00	0.00	0.00
Gastos de la Deuda Pública	0.00	0.00	0.00	0.00	0.00	0.00
Costo por Coberturas	0.00	0.00	0.00	0.00	0.00	0.00
Apoyos Financieros	0.00	0.00	0.00	0.00	0.00	0.00
Adeudos de Ejercicios Fiscales Anteriores (ADEFAS)	0.00	0.00	0.00	0.00	0.00	0.00
Gasto Etiquetado	292,938,653.00	383,649.07	293,322,302.07	148,183,698.94	148,167,158.28	145,138,603.13
Servicios Personales	274,425,329.00	0.00	274,425,329.00	138,935,408.99	138,935,408.99	135,489,920.01
Remuneraciones al Personal de Carácter Permanente	121,241,458.00	-16,191,131.71	105,050,326.29	65,498,766.84	65,498,766.84	39,551,559.45
Remuneraciones al Personal de Carácter Transitorio	22,151,478.00	-1,408,775.90	20,742,702.10	13,789,819.31	13,789,819.31	6,952,882.79
Remuneraciones Adicionales y Especiales	56,858,736.00	-2,932,566.71	53,926,169.29	9,684,175.73	9,684,175.73	44,241,993.56
Seguridad Social	5,016,760.00	17,501,317.57	22,518,077.57	14,672,455.77	14,672,455.77	7,845,621.80
Otras Prestaciones Sociales y Económicas	60,811,307.00	465,078.35	61,276,385.35	28,294,985.11	28,294,985.11	32,981,400.24
Provisiones	0.00	0.00	0.00	0.00	0.00	0.00
Pago de Estímulos a Servidores Públicos	8,345,590.00	2,566,078.40	10,911,668.40	6,995,206.23	6,995,206.23	3,916,462.17
Materiales y Suministros	3,348,554.00	-1,105,350.05	2,243,203.95	988,894.61	987,139.75	1,254,309.34
Materiales de Administración, Emisión de Documentos y Artículos Oficiales	0.00	0.00	0.00	0.00	0.00	0.00
Alimentos y Utensilios	422,276.00	-2,165.67	420,110.33	216,135.82	215,816.97	203,974.51
Materias Primas y Materiales de Producción Comercialización	0.00	0.00	0.00	0.00	0.00	0.00
Materiales y Artículos de Construcción y de Reparación	2,092,032.00	-1,109,882.64	982,149.36	541,702.77	540,722.76	440,446.59
Productos Químicos, Farmacéuticos y de Laboratorio	59,078.00	348.20	59,426.20	597.20	597.20	58,829.00
Combustibles, Lubricantes y Aditivos	0.00	0.00	0.00	0.00	0.00	0.00
Vestuario, Blancos, Prendas de Protección y Artículos Deportivos	31,757.00	0.00	31,757.00	0.00	0.00	31,757.00
Materiales y Suministros para Seguridad	0.00	0.00	0.00	0.00	0.00	0.00
Herramientas, Refacciones y Accesorios Menores	743,411.00	6,350.06	749,761.06	230,458.82	230,002.82	519,302.24
Servicios Generales	15,164,770.00	1,488,999.12	16,653,769.12	8,259,395.34	8,244,609.54	8,394,373.78
Servicios Básicos	10,028,913.00	628,337.65	10,657,250.65	5,960,951.86	5,960,951.74	4,696,298.79
Servicios de Arrendamiento	0.00	457.48	457.48	0.00	0.00	457.48
Servicios Profesionales, Científicos, Técnico y Otros Servicios	25,656.00	1,072.36	26,728.36	1,347.98	1,347.98	25,380.38
Servicios Financieros, Bancarios y Comerciales	23,251.00	1,701.00	24,952.00	2,500.00	2,499.98	22,452.00
Servicios de Instalación, Reparación, Mantenimiento y Conservación	1,296,228.00	576,115.91	1,872,343.91	772,768.32	772,072.32	1,099,575.59
Servicios de Comunicación Social y Publicidad	0.00	0.00	0.00	0.00	0.00	0.00
Servicios de Traslado y Viáticos	2,935,422.00	566,254.23	3,501,676.23	1,416,988.83	1,402,899.17	2,084,687.40
Servicios Oficiales	855,300.00	-668,588.58	186,711.42	104,838.35	104,838.35	81,873.07
Otros Servicios Generales	0.00	383,649.07	383,649.07	0.00	0.00	383,649.07
Transferencias, Asignaciones, Subsidios y Otras Ayudas	0.00	0.00	0.00	0.00	0.00	0.00



COLEGIO DE BACHILLERES DEL ESTADO DE QUERÉTARO
ESTADO ANALÍTICO DEL EJERCICIO DEL PRESUPUESTO DE EGRESOS DETALLADO LDF
 Clasificación por Objeto del Gasto (Capítulo y Concepto)
 DEL 1 DE ENERO AL 30 DE JUNIO DE 2019
 (PESOS)



PODER EJECUTIVO
DEL ESTADO DE
QUERÉTARO



Concepto	Egresos					Subejercicio
	Aprobado	Ampliaciones/ (Reducciones)	Modificado	Devengado	Pagado	
Transferencias Internas y Asignaciones al Sector Público	0.00	0.00	0.00	0.00	0.00	0.00
Transferencias al Resto del Sector Público	0.00	0.00	0.00	0.00	0.00	0.00
Subsidios y Subvenciones	0.00	0.00	0.00	0.00	0.00	0.00
Ayudas Sociales	0.00	0.00	0.00	0.00	0.00	0.00
Pensiones y Jubilaciones	0.00	0.00	0.00	0.00	0.00	0.00
Transferencias a Fideicomisos, Mandatos y Otros Análogos	0.00	0.00	0.00	0.00	0.00	0.00
Transferencias a la Seguridad Social	0.00	0.00	0.00	0.00	0.00	0.00
Donativos	0.00	0.00	0.00	0.00	0.00	0.00
Transferencias al Exterior	0.00	0.00	0.00	0.00	0.00	0.00
Bienes Muebles, Inmuebles e Intangibles	0.00	0.00	0.00	0.00	0.00	0.00
Mobiliario y Equipo de Administración	0.00	0.00	0.00	0.00	0.00	0.00
Mobiliario y Equipo Educativo y Recreativo	0.00	0.00	0.00	0.00	0.00	0.00
Equipo e Instrumental Médico y de Laboratorio	0.00	0.00	0.00	0.00	0.00	0.00
Vehículos y Equipo de Transporte	0.00	0.00	0.00	0.00	0.00	0.00
Equipo de Defensa y Seguridad	0.00	0.00	0.00	0.00	0.00	0.00
Maquinaria, Otros Equipos y Herramientas	0.00	0.00	0.00	0.00	0.00	0.00
Activos Biológicos	0.00	0.00	0.00	0.00	0.00	0.00
Bienes Inmuebles	0.00	0.00	0.00	0.00	0.00	0.00
Activos Intangibles	0.00	0.00	0.00	0.00	0.00	0.00
Inversión Pública	0.00	0.00	0.00	0.00	0.00	0.00
Obra Pública en Bienes de Dominio Público	0.00	0.00	0.00	0.00	0.00	0.00
Obra Pública en Bienes Propios	0.00	0.00	0.00	0.00	0.00	0.00
Proyectos Productivos y Acciones de Fomento	0.00	0.00	0.00	0.00	0.00	0.00
Inversiones Financieras y Otras Provisiones	0.00	0.00	0.00	0.00	0.00	0.00
Inversiones para el Fomento de Actividades Productivas	0.00	0.00	0.00	0.00	0.00	0.00
Acciones y Participaciones de Capital	0.00	0.00	0.00	0.00	0.00	0.00
Compra de Títulos y Valores	0.00	0.00	0.00	0.00	0.00	0.00
Concesión de Préstamos	0.00	0.00	0.00	0.00	0.00	0.00
Inversiones en Fideicomisos, Mandatos y Otros Análogos	0.00	0.00	0.00	0.00	0.00	0.00
Otras Inversiones Financieras	0.00	0.00	0.00	0.00	0.00	0.00
Provisiones para Contingencias y Otras Erogaciones Especiales	0.00	0.00	0.00	0.00	0.00	0.00
Participaciones y Aportaciones	0.00	0.00	0.00	0.00	0.00	0.00
Participaciones	0.00	0.00	0.00	0.00	0.00	0.00
Aportaciones	0.00	0.00	0.00	0.00	0.00	0.00
Convenios	0.00	0.00	0.00	0.00	0.00	0.00
Deuda Pública	0.00	0.00	0.00	0.00	0.00	0.00
Amortización de la Deuda Pública	0.00	0.00	0.00	0.00	0.00	0.00
Intereses de la Deuda Pública	0.00	0.00	0.00	0.00	0.00	0.00
Comisiones de la Deuda Pública	0.00	0.00	0.00	0.00	0.00	0.00
Gastos de la Deuda Pública	0.00	0.00	0.00	0.00	0.00	0.00
Costo por Coberturas	0.00	0.00	0.00	0.00	0.00	0.00
Apoyos Financieros	0.00	0.00	0.00	0.00	0.00	0.00
Adeudos de Ejercicios Fiscales Anteriores (ADEFAS)	0.00	0.00	0.00	0.00	0.00	0.00
Total de Egresos	961,947,280.00	6,548,450.51	968,495,730.51	415,638,691.82	415,567,398.17	552,857,038.69



COLEGIO DE BACHILLERES DEL ESTADO DE QUERÉTARO
ESTADO ANALÍTICO DEL EJERCICIO DEL PRESUPUESTO DE EGRESOS DETALLADO LDF
Clasificación por Objeto del Gasto (Capítulo y Concepto)
DEL 1 DE ENERO AL 30 DE JUNIO DE 2019
(PESOS)



PODER EJECUTIVO
DEL ESTADO DE
QUERÉTARO

Concepto	Egresos					Subejercicio
	Aprobado	Ampliaciones/ (Reducciones)	Modificado	Devengado	Pagado	
Texto						
	M. en A. Ana Hilda Uribe Carrillo Directora de Planeación, Programación y Presupuesto			C.P. Arnulfo Sánchez Mendoza Jefe del Departamento de Presupuesto		



COLEGIO DE BACHILLERES DEL ESTADO DE QUERÉTARO
ESTADO ANALÍTICO DEL EJERCICIO DEL PRESUPUESTO DE EGRESOS DETALLADO LDF



Clasificación Administrativa

DEL 1 DE ENERO AL 30 DE JUNIO DE 2019
(PESOS)

PODER EJECUTIVO
DEL ESTADO DE
QUERÉTARO



Concepto	Egresos					Subejercicio
	Aprobado	Ampliaciones/ (Reducciones)	Modificado	Devengado	Pagado	
Gasto No Etiquetado	669,008,627.00	6,164,801.44	675,173,428.44	267,454,992.88	267,400,239.89	407,718,435.56
(10100) Dirección General	9,219,226.00	-849,975.94	8,369,250.06	4,494,278.49	4,445,790.49	3,874,971.57
(10101) Secretaría Técnica	0.00	435.00	435.00	0.00	0.00	435.00
(10107) Coordinaciones Regionales	412,915,746.00	-6,720,421.42	406,195,324.58	210,541,207.63	210,541,206.72	195,654,116.95
(10108) Coordinación de Desarrollo Humano	0.00	6,264.00	6,264.00	6,264.00	0.00	0.00
(10109) Unidad de Apoyo Técnico Enlace con Dirección General	0.00	1,761.00	1,761.00	1,760.88	1,760.88	0.12
(10110) Coordinación de Gestión Interinstitucional	0.00	0.00	0.00	0.00	0.00	0.00
(10200) Dirección Jurídica	3,148,433.00	-191,235.34	2,957,197.66	1,102,155.92	1,102,155.92	1,855,041.74
(10300) Dirección Administrativa	61,846,017.10	-24,159,873.69	37,686,143.41	17,833,068.13	17,833,068.02	19,853,075.28
(10400) Dirección Académica	28,041,571.90	2,842,001.05	30,883,572.95	11,036,583.78	11,036,583.79	19,846,989.17
(10500) Dirección de Planeación, Programación y Presupuesto	4,876,465.00	87,174.16	4,963,639.16	2,488,383.20	2,488,383.20	2,475,255.96
(10600) Dirección de Recursos Humanos	135,905,429.00	35,528,250.83	171,433,679.83	13,046,104.33	13,046,104.33	158,387,575.50
(10700) Unidad de Apoyo, Calidad y Mejora Continua	1,774,940.00	-248,696.01	1,526,243.99	677,397.63	677,397.63	848,846.36
(10800) Unidad de Apoyo de Información Institucional	4,801,639.00	-1,019,066.68	3,782,572.32	1,891,160.72	1,891,160.72	1,891,411.60
(10900) Contraloría Interna	3,187,672.00	-435,510.99	2,752,161.01	1,303,371.61	1,303,371.61	1,448,789.40
(11000) Preparatoria Abierta	0.00	0.00	0.00	0.00	0.00	0.00
(11100) Dirección de Vinculación	3,291,488.00	1,323,695.47	4,615,183.47	3,033,256.56	3,033,256.58	1,581,926.91
COLEGIO DE BACHILLERES DEL ESTADO DE QUERÉTARO	669,008,627.00	6,164,801.44	675,173,428.44	267,454,992.88	267,400,239.89	407,718,435.56
Gasto Etiquetado	292,938,653.00	383,649.07	293,322,302.07	148,183,698.94	148,167,158.28	145,138,603.13
(10100) Dirección General	3,455,061.00	-579,684.14	2,875,376.86	1,107,725.79	1,107,725.80	1,767,651.07
(10101) Secretaría Técnica	18,000.00	-8,159.60	9,840.40	2,324.64	2,324.64	7,515.76
(10107) Coordinaciones Regionales	244,714,854.00	-36,066,404.11	208,648,449.89	131,322,050.93	131,305,510.13	77,326,398.96
(10108) Coordinación de Desarrollo Humano	0.00	0.00	0.00	0.00	0.00	0.00
(10109) Unidad de Apoyo Técnico Enlace con Dirección General	0.00	0.00	0.00	0.00	0.00	0.00
(10110) Coordinación de Gestión Interinstitucional	0.00	0.00	0.00	0.00	0.00	0.00
(10200) Dirección Jurídica	1,018,526.00	-153,942.32	864,583.68	387,465.72	387,465.72	477,117.96
(10300) Dirección Administrativa	16,210,529.90	-2,438,363.52	13,772,166.38	6,888,860.67	6,888,860.67	6,883,305.71
(10400) Dirección Académica	10,126,554.10	-1,738,698.73	8,387,855.37	3,952,935.82	3,952,935.95	4,434,919.55
(10500) Dirección de Planeación, Programación y Presupuesto	2,269,289.00	-374,602.76	1,894,686.24	870,384.61	870,384.61	1,024,301.63
(10600) Dirección de Recursos Humanos	9,153,315.00	43,324,516.03	52,477,831.03	1,728,477.98	1,728,477.98	50,749,353.05
(10700) Unidad de Apoyo, Calidad y Mejora Continua	664,172.00	-122,885.44	541,286.56	254,969.41	254,969.41	286,317.15
(10800) Unidad de Apoyo de Información Institucional	1,432,205.00	-224,854.26	1,207,350.74	577,691.47	577,691.47	629,659.27
(10900) Contraloría Interna	1,438,363.00	-236,753.95	1,201,609.05	617,667.43	617,667.43	583,941.62
(11000) Preparatoria Abierta	0.00	0.00	0.00	0.00	0.00	0.00
(11100) Dirección de Vinculación	2,437,784.00	-996,518.13	1,441,265.87	473,144.47	473,144.47	968,121.40
COLEGIO DE BACHILLERES DEL ESTADO DE QUERÉTARO	292,938,653.00	383,649.07	293,322,302.07	148,183,698.94	148,167,158.28	145,138,603.13
Total de Egresos	961,947,280.00	6,548,450.51	968,495,730.51	415,638,691.82	415,567,398.17	552,857,038.69



COLEGIO DE BACHILLERES DEL ESTADO DE QUERÉTARO
ESTADO ANALÍTICO DEL EJERCICIO DEL PRESUPUESTO DE EGRESOS DETALLADO LDF
Clasificación Administrativa
DEL 1 DE ENERO AL 30 DE JUNIO DE 2019
(PESOS)



PODER EJECUTIVO
DEL ESTADO DE
QUERÉTARO

Concepto	Egresos					Subejercicio
	Aprobado	Ampliaciones/ (Reducciones)	Modificado	Devengado	Pagado	
Texto						
	M. en A. Ana Hilda Uribe Carrillo Directora de Planeación, Programación y Presupuesto			C. P. Arnulfo Sánchez Mendoza Jefe del Departamento de Presupuesto		



COLEGIO DE BACHILLERES DEL ESTADO DE QUERÉTARO
ESTADO ANALÍTICO DEL EJERCICIO DEL PRESUPUESTO DE EGRESOS DETALLADO LDF



Clasificación Funcional (Finalidad y Función)

DEL 1 DE ENERO AL 30 DE JUNIO DE 2019
(PESOS)

PODER EJECUTIVO
DEL ESTADO DE
QUERÉTARO

Concepto	Egresos					Subejercicio
	Aprobado	Ampliaciones/ (Reducciones)	Modificado	Devengado	Pagado	
Gasto No Etiquetado	669,008,627.00	6,164,801.44	675,173,428.44	267,454,992.88	267,400,239.89	407,718,435.56
GOBIERNO	0.00	0.00	0.00	0.00	0.00	0.00
Legislación	0.00	0.00	0.00	0.00	0.00	0.00
Justicia	0.00	0.00	0.00	0.00	0.00	0.00
Coordinación de la Política de Gobierno	0.00	0.00	0.00	0.00	0.00	0.00
Relaciones Exteriores	0.00	0.00	0.00	0.00	0.00	0.00
Asuntos Financieros y Hacendarios	0.00	0.00	0.00	0.00	0.00	0.00
Seguridad Nacional	0.00	0.00	0.00	0.00	0.00	0.00
Asuntos de Orden Público y de Seguridad Interior	0.00	0.00	0.00	0.00	0.00	0.00
Otros Servicios Generales	0.00	0.00	0.00	0.00	0.00	0.00
DESARROLLO SOCIAL	669,008,627.00	6,164,801.44	675,173,428.44	267,454,992.88	267,400,239.89	407,718,435.56
Protección Ambiental	0.00	0.00	0.00	0.00	0.00	0.00
Vivienda y Servicios a la Comunidad	0.00	0.00	0.00	0.00	0.00	0.00
Salud	0.00	0.00	0.00	0.00	0.00	0.00
Recreación, Cultura y Otras Manifestaciones Sociales	0.00	0.00	0.00	0.00	0.00	0.00
Educación	669,008,627.00	6,164,801.44	675,173,428.44	267,454,992.88	267,400,239.89	407,718,435.56
Protección Social	0.00	0.00	0.00	0.00	0.00	0.00
Otros Asuntos Sociales	0.00	0.00	0.00	0.00	0.00	0.00
DESARROLLO ECONÓMICO	0.00	0.00	0.00	0.00	0.00	0.00
Asuntos Económicos, Comerciales y Laborales en General	0.00	0.00	0.00	0.00	0.00	0.00
Agropecuaria, Silvicultura, Pesca y Caza	0.00	0.00	0.00	0.00	0.00	0.00
Combustibles y Energía	0.00	0.00	0.00	0.00	0.00	0.00
Minería, Manufacturas y Construcción	0.00	0.00	0.00	0.00	0.00	0.00
Transporte	0.00	0.00	0.00	0.00	0.00	0.00
Comunicaciones	0.00	0.00	0.00	0.00	0.00	0.00
Turismo	0.00	0.00	0.00	0.00	0.00	0.00
Ciencia, Tecnología e Innovación	0.00	0.00	0.00	0.00	0.00	0.00
Otras Industrias y Otros Asuntos Económico	0.00	0.00	0.00	0.00	0.00	0.00
OTRAS NO CLASIFICADAS EN FUNCIONES ANTERIORES	0.00	0.00	0.00	0.00	0.00	0.00
Transacciones de la Deuda Pública / Costo Financiero de la Deuda	0.00	0.00	0.00	0.00	0.00	0.00
Transferencias, Participaciones y Aportaciones Entre Diferentes Niveles y Órdenes de Gobierno	0.00	0.00	0.00	0.00	0.00	0.00
Saneamiento del Sistema Financiero	0.00	0.00	0.00	0.00	0.00	0.00
Adeudos de Ejercicios Fiscales Anteriores	0.00	0.00	0.00	0.00	0.00	0.00
Gasto Etiquetado	292,938,653.00	383,649.07	293,322,302.07	148,183,698.94	148,167,158.28	145,138,603.13
GOBIERNO	0.00	0.00	0.00	0.00	0.00	0.00
Legislación	0.00	0.00	0.00	0.00	0.00	0.00
Justicia	0.00	0.00	0.00	0.00	0.00	0.00
Coordinación de la Política de Gobierno	0.00	0.00	0.00	0.00	0.00	0.00
Relaciones Exteriores	0.00	0.00	0.00	0.00	0.00	0.00
Asuntos Financieros y Hacendarios	0.00	0.00	0.00	0.00	0.00	0.00
Seguridad Nacional	0.00	0.00	0.00	0.00	0.00	0.00
Asuntos de Orden Público y de Seguridad Interior	0.00	0.00	0.00	0.00	0.00	0.00
Otros Servicios Generales	0.00	0.00	0.00	0.00	0.00	0.00
DESARROLLO SOCIAL	292,938,653.00	383,649.07	293,322,302.07	148,183,698.94	148,167,158.28	145,138,603.13
Protección Ambiental	0.00	0.00	0.00	0.00	0.00	0.00
Vivienda y Servicios a la Comunidad	0.00	0.00	0.00	0.00	0.00	0.00
Salud	0.00	0.00	0.00	0.00	0.00	0.00
Recreación, Cultura y Otras Manifestaciones Sociales	0.00	0.00	0.00	0.00	0.00	0.00
Educación	292,938,653.00	383,649.07	293,322,302.07	148,183,698.94	148,167,158.28	145,138,603.13
Protección Social	0.00	0.00	0.00	0.00	0.00	0.00
Otros Asuntos Sociales	0.00	0.00	0.00	0.00	0.00	0.00
DESARROLLO ECONÓMICO	0.00	0.00	0.00	0.00	0.00	0.00
Asuntos Económicos, Comerciales y Laborales en General	0.00	0.00	0.00	0.00	0.00	0.00
Agropecuaria, Silvicultura, Pesca y Caza	0.00	0.00	0.00	0.00	0.00	0.00



COLEGIO DE BACHILLERES DEL ESTADO DE QUERÉTARO
ESTADO ANALÍTICO DEL EJERCICIO DEL PRESUPUESTO DE EGRESOS DETALLADO LDF
 Clasificación Funcional (Finalidad y Función)
 DEL 1 DE ENERO AL 30 DE JUNIO DE 2019
 (PESOS)



PODER EJECUTIVO
DEL ESTADO DE
QUERÉTARO

Concepto	Egresos					Subejercicio
	Aprobado	Ampliaciones/ (Reducciones)	Modificado	Devengado	Pagado	
Combustibles y Energía	0.00	0.00	0.00	0.00	0.00	0.00
Minería, Manufacturas y Construcción	0.00	0.00	0.00	0.00	0.00	0.00
Transporte	0.00	0.00	0.00	0.00	0.00	0.00
Comunicaciones	0.00	0.00	0.00	0.00	0.00	0.00
Turismo	0.00	0.00	0.00	0.00	0.00	0.00
Ciencia, Tecnología e Innovación	0.00	0.00	0.00	0.00	0.00	0.00
Otras Industrias y Otros Asuntos Económico	0.00	0.00	0.00	0.00	0.00	0.00
OTRAS NO CLASIFICADAS EN FUNCIONES ANTERIORES	0.00	0.00	0.00	0.00	0.00	0.00
Transacciones de la Deuda Pública / Costo Financiero de la Deuda	0.00	0.00	0.00	0.00	0.00	0.00
Transferencias, Participaciones y Aportaciones Entre Diferentes Niveles y Órganos de Gobierno	0.00	0.00	0.00	0.00	0.00	0.00
Saneamiento del Sistema Financiero	0.00	0.00	0.00	0.00	0.00	0.00
Adeudos de Ejercicios Fiscales Anteriores	0.00	0.00	0.00	0.00	0.00	0.00
Total de Egresos	961,947,280.00	6,548,450.51	968,495,730.51	415,638,691.82	415,567,398.17	552,857,038.69

M. en A. Ana Hilda Uribe Carrillo
 Directora de Planeación, Programación y Presupuesto

C.P. Arnulfo Sánchez Mendoza
 Jefe del Departamento de Presupuesto

Texto



COLEGIO DE BACHILLERES DEL ESTADO DE QUERÉTARO
ESTADO ANALÍTICO DEL EJERCICIO DEL PRESUPUESTO DE EGRESOS DETALLADO LDF
 Clasificación de Servicios Personales por Categoría
 DEL 1 DE ENERO AL 30 DE JUNIO DE 2019
 (PESOS)



PODER EJECUTIVO
DEL ESTADO DE
QUERÉTARO

Concepto	Egresos					Subejercicio
	Aprobado	Ampliaciones/ (Reducciones)	Modificado	Devengado	Pagado	
Gasto No Etiquetado	528,199,247.00	163,105.11	528,362,352.11	204,202,538.05	204,202,538.05	324,159,814.06
Personal Administrativo y de Servicio Público	0.00	0.00	0.00	0.00	0.00	0.00
Magisterio	528,199,247.00	163,105.11	528,362,352.11	204,202,538.05	204,202,538.05	324,159,814.06
Servicios de Salud	0.00	0.00	0.00	0.00	0.00	0.00
Personal Administrativo	0.00	0.00	0.00	0.00	0.00	0.00
Personal Médico, Paramédico y afín	0.00	0.00	0.00	0.00	0.00	0.00
Seguridad Pública	0.00	0.00	0.00	0.00	0.00	0.00
Gastos asociados a la implementación de nue leyes federales o reformas a las mismas	0.00	0.00	0.00	0.00	0.00	0.00
Sentencias laborales definitivas	0.00	0.00	0.00	0.00	0.00	0.00
Gasto Etiquetado	274,425,329.00	0.00	274,425,329.00	138,935,408.99	138,935,408.99	135,489,920.01
Personal Administrativo y de Servicio Público	0.00	0.00	0.00	0.00	0.00	0.00
Magisterio	274,425,329.00	0.00	274,425,329.00	138,935,408.99	138,935,408.99	135,489,920.01
Servicios de Salud	0.00	0.00	0.00	0.00	0.00	0.00
Personal Administrativo	0.00	0.00	0.00	0.00	0.00	0.00
Personal Médico, Paramédico y afín	0.00	0.00	0.00	0.00	0.00	0.00
Seguridad Pública	0.00	0.00	0.00	0.00	0.00	0.00
Gastos asociados a la implementación de nue leyes federales o reformas a las mismas	0.00	0.00	0.00	0.00	0.00	0.00
Sentencias laborales definitivas	0.00	0.00	0.00	0.00	0.00	0.00
Total del Gasto en Servicios Personales	802,624,576.00	163,105.11	802,787,681.11	343,137,947.04	343,137,947.04	459,649,734.07

M. en A. Ana Hilda Uribe Carrillo
Directora de Planeación, Programación y Presupuesto

C.P. Arnulfo Sánchez Mendoza
Jefe del Departamento de Presupuesto

Texto

Guía de Cumplimiento de la Ley de Disciplina Financiera de las Entidades Federativas y Municipios

Del 1 de enero al 30 de junio de 2015

Ente: COLEGIO DE BACHILLERES DEL ESTADO DE QUERÉTARO

Ente:

Indicadores de Observancia (c)	Implementación		Monto o valor (f)	Unidad (pesos/porcentaje)	Fundamento (h)	Comentarios (i)
	SI	NO				
INDICADORES CUALITATIVOS						
A. INDICADORES CUANTITATIVOS						
1. Balance Presupuestario Sostenible (I)	SI	NO	961,947,290	pesos	Art. 6 y 13 de la LDF	
a. Proyección	SI	NO	961,947,290	pesos	Art. 6 y 13 de la LDF	
b. Aprobación	SI	NO	0	pesos	Art. 6 y 13 de la LDF	
c. Ejercicio	SI	NO	409,850,872	pesos	Art. 6 y 13 de la LDF	Ingresos devueltos
2. Balance Presupuestario de Recursos Disponibles Sostenible (II)	SI	NO	0	pesos	Art. 6 y 13 de la LDF	
a. Proyección	SI	NO	0	pesos	Art. 6 y 13 de la LDF	
b. Aprobación	SI	NO	0	pesos	Art. 6 y 13 de la LDF	
c. Ejercicio	SI	NO	0	pesos	Art. 6 y 13 de la LDF	
3. Estructura de Ingresos y Egresos (III)	SI	NO	0	pesos	Art. 6 y 13 de la LDF	
a. Proyección	SI	NO	0	pesos	Art. 6 y 13 de la LDF	
b. Aprobación	SI	NO	0	pesos	Art. 6 y 13 de la LDF	
c. Ejercicio	SI	NO	0	pesos	Art. 6 y 13 de la LDF	
4. Recursos destinados a la atención de desastres naturales (IV)	SI	NO	0	pesos	Art. 6 y 13 de la LDF	
a. Administración del riesgo antes de desastres naturales (i)	SI	NO	0	pesos	Art. 6 y 13 de la LDF	
a. 1. Aprobación	SI	NO	0	pesos	Art. 6 y 13 de la LDF	
a. 2. Ejercicio	SI	NO	0	pesos	Art. 6 y 13 de la LDF	
b. Atención promovida realizada por la Entidad/Entidades durante los 5 ejercicios previos, para infraestructura dañada por desastres naturales (ii)	SI	NO	0	pesos	Art. 6 y 13 de la LDF	
c. Estado de infraestructura para desastres naturales (iii)	SI	NO	0	pesos	Art. 6 y 13 de la LDF	
d. Costo promedio de los últimos 5 ejercicios de la reconstrucción de infraestructura dañada por desastres naturales (iv)	SI	NO	0	pesos	Art. 6 y 13 de la LDF	
5. Trabajo para servicios esenciales (V)	SI	NO	0	pesos	Art. 6 y 13 de la LDF	
a. Administración del presupuesto de Egresos	SI	NO	0	pesos	Art. 6 y 13 de la LDF	
b. Ejercicio	SI	NO	0	pesos	Art. 6 y 13 de la LDF	
6. Provisiones de gasto para compromisos de pago devueltos de APPs (VI)	SI	NO	0	pesos	Art. 6 y 13 de la LDF	
a. Administración del presupuesto de Egresos	SI	NO	0	pesos	Art. 6 y 13 de la LDF	
b. Ejercicio	SI	NO	0	pesos	Art. 6 y 13 de la LDF	
7. Proceso de ADEPAS para el ejercicio fiscal (VII)	SI	NO	0	pesos	Art. 6 y 13 de la LDF	
a. Proyección	SI	NO	0	pesos	Art. 6 y 13 de la LDF	
b. Aprobación	SI	NO	0	pesos	Art. 6 y 13 de la LDF	
c. Ejercicio	SI	NO	0	pesos	Art. 6 y 13 de la LDF	
INDICADORES CUANTITATIVOS						
1. Ingresos de Ley de Ingresos y Proyecto de Presupuesto de Egresos (I)	SI	NO	802,253,376	pesos	Art. 10 y 21 de la LDF	
a. Cuantificación, estimación y ejecución antes del ejercicio fiscal (II)	SI	NO	802,253,376	pesos	Art. 10 y 21 de la LDF	
b. Proyección de ejercicios posteriores (III)	SI	NO	0	pesos	Art. 10 y 21 de la LDF	
c. Dirección de recursos recibidos y asignados de acuerdo con el presupuesto (IV)	SI	NO	0	pesos	Art. 10 y 21 de la LDF	
d. Resultados de ejercicios fiscales anteriores y el ejercicio fiscal en cuestión (V)	SI	NO	0	pesos	Art. 10 y 21 de la LDF	
e. Entero acumulado de los devueltos de sus trabajadores (VI)	SI	NO	0	pesos	Art. 10 y 21 de la LDF	
2. Balance Presupuestario de Recursos Disponibles, en caso de ser negativo (VIII)	SI	NO	0	pesos	Art. 10 y 21 de la LDF	
a. Razones excepcionales que justifiquen el Balance Presupuestario de Recursos Disponibles negativo (i)	SI	NO	0	pesos	Art. 10 y 21 de la LDF	
b. Fuente de recursos para cubrir el Balance Presupuestario de Recursos Disponibles negativo (ii)	SI	NO	0	pesos	Art. 10 y 21 de la LDF	
c. Número de ejercicios fiscales y acciones necesarias para cubrir el Balance Presupuestario de Recursos Disponibles negativo (iii)	SI	NO	0	pesos	Art. 10 y 21 de la LDF	
d. Reportes trimestrales sobre el avance de las acciones para recuperar el Balance Presupuestario de Recursos Disponibles (iv)	SI	NO	0	pesos	Art. 10 y 21 de la LDF	
3. Servicios Personales (IX)	SI	NO	0	pesos	Art. 10 y 21 de la LDF	
a. Incrementación de los servidores públicos (i)	SI	NO	0	pesos	Art. 10 y 21 de la LDF	
b. Eliminación de servidores públicos para cubrir incrementos autorizados, creación de plazas y otras (ii)	SI	NO	0	pesos	Art. 10 y 21 de la LDF	
INDICADORES DEL EJERCICIO PRESUPUESTARIO						
A. INDICADORES CUANTITATIVOS						
1. Ingresos Excedentes derivados de Ingresos de Libre Disposición (I)	SI	NO	403,360,500	pesos	Art. 18 y 21 de la LDF	
a. Monto de Ingresos Excedentes derivados de ILO (i)	SI	NO	0	pesos	Art. 18 y 21 de la LDF	
b. Monto de Ingresos Excedentes derivados de ILO devueltos al Fin del A. 14. Ingresos (ii) de la LDF (iii)	SI	NO	0	pesos	Art. 18 y 21 de la LDF	
c. Monto de Ingresos Excedentes derivados de ILO devueltos al Fin del A. 14. Ingresos (ii) de la LDF (iii)	SI	NO	0	pesos	Art. 18 y 21 de la LDF	
d. Monto de Ingresos Excedentes derivados de ILO devueltos al Fin del A. 14. Ingresos (ii) de la LDF (iii)	SI	NO	0	pesos	Art. 18 y 21 de la LDF	
e. Monto de Ingresos Excedentes derivados de ILO devueltos al Fin del artículo noveno transitorio de la LDF (iv)	SI	NO	0	pesos	Art. 18 y 21 de la LDF	
2. Análisis Costo-Beneficio para programas o proyectos de inversión mayores a 10 millones de pesos (II)	SI	NO	0	pesos	Art. 18 y 21 de la LDF	
a. Análisis de conveniencia y análisis de transferencia de historial de las proyectos APPs (i)	SI	NO	0	pesos	Art. 18 y 21 de la LDF	
3. Identificación de población objetivo, destino y temporalidad de subsidios (III)	SI	NO	0	pesos	Art. 18 y 21 de la LDF	
INDICADORES DE BUENA PRACTICA						
A. INDICADORES CUANTITATIVOS						
1. Obligaciones a Corto Plazo (I)	SI	NO	0	pesos	Art. 30 trans. de la LDF	
a. Límite de Obligaciones a Corto Plazo (i)	SI	NO	0	pesos	Art. 30 trans. de la LDF	
b. Exceso de Obligaciones a Corto Plazo (ii)	SI	NO	0	pesos	Art. 30 trans. de la LDF	
B. REVISIÓN MENSUAL DE ESTADOS FINANCIEROS						
REVISIÓN MENSUAL DE ESTADOS FINANCIEROS						
El/los presenta de boca verdad declaraciones que los Estados Financieros y sus datos son razonablemente correctos, y responsabilidad de emitir						

RE: M. J. ANA DELA URBE CARRILLO
DIRECTORA DE PUBLIACIÓN, PROGRAMACIÓN Y PRESUPUESTO

C. P. ARMANDO SANCHEZ MENDOZA
JEFE DEL DEPARTAMENTO DE PRESUPUESTO



	Pensiones y jubilaciones	Salud	Riesgos de trabajo	Invalidez y vida	Otras prestaciones sociales
Tipo de Sistema					
Prestación laboral o Fondo general para trabajadores del estado o municipio					
Beneficio definido, Contribución definida o Mixto					167,417,068
Población afiliada					
Activos					
Edad máxima					75.14
Edad mínima					22.83
Edad promedio					44.18
Pensionados y Jubilados					
Edad máxima					-
Edad mínima					-
Edad promedio					-
Beneficiarios					
Promedio de años de servicio (trabajadores activos)					12.17
Aportación individual al plan de pensión como % del salario					-
Aportación del ente público al plan de pensión como % del salario					-
Crecimiento esperado de los pensionados y jubilados (como %)					-
Crecimiento esperado de los activos (como %)					-
Edad de Jubilación o Pensión					60 años
Esperanza de vida					14 años
Ingresos del Fondo					
Ingresos Anuales al Fondo de Pensiones					-
Nómina anual					
Activos					
Pensionados y Jubilados					346,010,571
Beneficiarios de Pensionados y Jubilados					-
Monto mensual por pensión					
Máximo					-
Mínimo					-
Promedio					-
Monto de la reserva					
Valor presente de las obligaciones					
Pensiones y Jubilaciones en curso de pago					
Generación actual					
Generaciones futuras					
Valor presente de las contribuciones asociadas a los sueldos futuros de cotización X%					
Generación actual					
Generaciones futuras					
Valor presente de aportaciones futuras					
Generación actual					
Generaciones futuras					
Otros Ingresos					
Déficit/superávit actuarial					
Generación actual					
Generaciones futuras					
Periodo de suficiencia					
Año de descapitalización					
Tasa de rendimiento					
Estudio actuarial					
Año de elaboración del estudio actuarial					2018
Empresa que elaboró el estudio actuarial					KPMG

Lic. Jorge Miguel Flores Cortes
 Jefe de Departamento de Administración de Personal

Lic. Oscar Arturo Arredondo Velázquez
 Director de Recursos Humanos