



# Ley de Disciplina Financiera

**#EnCOBAQ**  
**Transformamos Vidas**

**#Orgullo**  
**COBAQ** 



**COLEGIO DE BACHILLERES DEL ESTADO DE QUERÉTARO**  
 ESTADO DE SITUACIÓN FINANCIERA DETALLADO - LDF  
 AL 31 DE DICIEMBRE DE 2019 Y AL 30 DE JUNIO DE 2020



PODER EJECUTIVO  
 DEL ESTADO DE  
**QUERÉTARO**

(Pesos)

Concepto	AL 30 DE JUNIO DE 2020	AL 31 DE DICIEMBRE DE 2019	Concepto	AL 30 DE JUNIO DE 2020	AL 31 DE DICIEMBRE DE 2019
<b>ACTIVO</b>			<b>PASIVO</b>		
<b>ACTIVO CIRCULANTE</b>			<b>PASIVO CIRCULANTE</b>		
a. Efectivo y Equivalentes	48,890,684	42,604,803	a. Cuentas por Pagar a Corto Plazo	26,879,212	16,936,179
a1) Efectivo	156,000	156,000	a1) Servicios Personales por Pagar a Corto Plazo	537,569	5,230,000
a2) Bancos/Tesorería	1,768,990	42,448,803	a2) Proveedores por Pagar a Corto Plazo	3,743,120	8,869,261
a3) Bancos/Dependencias y Otros	0	0	a3) Contratistas por Obras Públicas por Pagar a Corto Plazo	0	0
a4) Inversiones Temporales (Hasta 3 Meses)	46,965,695	0	a4) Participaciones y Aportaciones por Pagar a Corto Plazo	0	0
a5) Fondos con Afectación Específica	0	0	a5) Transferencias Otorgadas por Pagar a Corto Plazo	0	0
a6) Depósitos de Fondos de Terceros en Garantía y/o Administración	0	0	a6) Intereses, Comisiones y Otros Gastos de la Deuda Pública por Pagar a Corto Plazo	0	0
a7) Otros Efectivos y Equivalentes	0	0	a7) Retenciones y Contribuciones por Pagar a Corto Plazo	0	0
b. Derechos a Recibir Efectivo o Equivalentes	29,853,998	16,273,596	a8) Devoluciones de la Ley de Ingresos por Pagar a Corto Plazo	22,568,522	2,836,918
b1) Inversiones Financieras de Corto Plazo	0	0	a9) Otras Cuentas por Pagar a Corto Plazo	0	0
b2) Cuentas por Cobrar a Corto Plazo	0	3,218	b. Documentos por Pagar a Corto Plazo	0	0
b3) Deudores Diversos por Cobrar a Corto Plazo	0	0	b1) Documentos Comerciales por Pagar a Corto Plazo	0	0
b4) Ingresos por Recuperar a Corto Plazo	0	0	b2) Documentos con Contratistas por Obras Públicas por Pagar a Corto Plazo	0	0
b5) Deudores por Anticipos de la Tesorería a Corto Plazo	0	0	b3) Otros Documentos por Pagar a Corto Plazo	0	0
b6) Préstamos Otorgados a Corto Plazo	0	0	c. Porción a Corto Plazo de la Deuda Pública a Largo Plazo	0	0
b7) Otros Derechos a Recibir Efectivo o Equivalentes a Corto Plazo	29,853,998	16,270,378	c1) Porción a Corto Plazo de la Deuda Pública Interna	0	0
c. Derechos a Recibir Bienes o Servicios	0	0	c2) Porción a Corto Plazo de la Deuda Pública Externa	0	0
c1) Anticipo a Proveedores por Adquisición de Bienes y Prestación de Servicios a Corto Plazo	0	0	c3) Porción a Corto Plazo de Arrendamiento Financiero	0	0
c2) Anticipo a Proveedores por Adquisición de Bienes Inmuebles y Muebles a Corto Plazo	0	0	d. Títulos y Valores a Corto Plazo	0	0
c3) Anticipo a Proveedores por Adquisición de Bienes Intangibles a Corto Plazo	0	0	e. Pasivos Diferidos a Corto Plazo	0	0
c4) Anticipo a Contratistas por Obras Públicas a Corto Plazo	0	0	e1) Ingresos Cobrados por Adelantado a Corto Plazo	0	0
c5) Otros Derechos a Recibir Bienes o Servicios a Corto Plazo	0	0	e2) Intereses Cobrados por Adelantado a Corto Plazo	0	0
d. Inventarios	0	0	e3) Otros Pasivos Diferidos a Corto Plazo	0	0
d1) Inventario de Mercancías para Venta	0	0	f. Fondos y Bienes de Terceros en Garantía y/o Administración a Corto Plazo	666,983	655,275
d2) Inventario de Mercancías Terminadas	0	0	f1) Fondos en Garantía a Corto Plazo	666,983	655,275
d3) Inventario de Mercancías en Proceso de Elaboración	0	0	f2) Fondos en Administración a Corto Plazo	0	0
d4) Inventario de Materias Primas, Materiales y Suministros para Producción	0	0	f3) Fondos Contingentes a Corto Plazo	0	0
d5) Bienes en Tránsito	0	0	f4) Fondos de Fideicomisos, Mandatos y Contratos Análogos a Corto Plazo	0	0
e. Almacenes	4,577,597	4,940,388	f5) Otros Fondos de Terceros en Garantía y/o Administración a Corto Plazo	0	0
f. Estimación por Pérdida o Deterioro de Activos Circulantes	0	0			



**COLEGIO DE BACHILLERES DEL ESTADO DE QUERÉTARO**  
ESTADO DE SITUACIÓN FINANCIERA DETALLADO - LDF  
AL 31 DE DICIEMBRE DE 2019 Y AL 30 DE JUNIO DE 2020

(Pesos)



PODER EJECUTIVO  
DEL ESTADO DE  
**QUERÉTARO**

Concepto	AL 30 DE JUNIO DE 2020	AL 31 DE DICIEMBRE DE 2019	Concepto	AL 30 DE JUNIO DE 2020	AL 31 DE DICIEMBRE DE 2019
f1) Estimaciones para Cuentas Incobrables por Derechos a Recibir Efectivo o Equivalentes	0	0	16) Valores y Bienes en Garantía a Corto Plazo	0	0
f2) Estimación por Deterioro de Inventarios	0	0	g. g. Provisiones a Corto Plazo	20,776,320	16,911,375
g. Otros Activos Circulantes	0	0	g1) g1) Provisión para Demandas y Juicios a Corto Plazo	0	0
g1) Valores en Garantía	0	0	g2) g2) Provisión para Contingencias a Corto Plazo	0	0
g2) Bienes en Garantía (Excluye Depósito de Fondos)	0	0	g3) g3) Otras Provisiones a Corto Plazo	20,776,320	18,911,375
g3) Bienes Derivados de Embargos, Decomisos, Aseguramientos y Dación en Pago	0	0	h. Otros Pasivos a Corto Plazo	29,796,945	13,695,724
g4) Adquisición con Fondos de Terceros	0	0	h1) h1) Ingresos por Clasificar	0	0
<b>IA. TOTAL DE ACTIVOS CIRCULANTES</b>	<b>83,322,280</b>	<b>63,818,787</b>	h2) h2) Recaudación por Participar	0	0
<b>ACTIVO NO CIRCULANTE</b>			h3) h3) Otros Pasivos Circulantes	29,796,945	13,695,724
a. a. Inversiones Financieras a Largo Plazo	0	0	<b>IIA. TOTAL DE PASIVOS CIRCULANTES</b>	<b>78,108,460</b>	<b>50,198,552</b>
b. b. Derechos a Recibir Efectivo o Equivalentes a Largo Plazo	0	0	<b>PASIVO NO CIRCULANTE</b>		
c. c. Bienes Inmuebles, Infraestructura y Construcciones en Proceso	732,418,157	727,056,198	a. Cuentas por Pagar a Largo Plazo	0	0
d. d. Bienes Muebles	159,485,293	159,141,033	b. Documentos por Pagar a Largo Plazo	0	0
e. e. Activos Intangibles	5,825,762	5,825,762	c. Deuda Pública a Largo Plazo	0	0
f. f. Depreciación, Deterioro y Amortización Acumulada de Bienes	(94,724,062)	(88,161,889)	d. Pasivos Diferidos a Largo Plazo	0	0
g. g. Activos Diferidos	89,780	89,780	e. Fondos y Bienes de Terceros en Garantía y/o Administración a Largo Plazo	0	0
h. h. Estimación por Pérdida o Deterioro de Activos no Circulantes	0	0	f. F. Provisiones a Largo Plazo	0	0
i. i. Otros Activos no Circulantes	0	0	<b>IIIB. TOTAL DE PASIVOS NO CIRCULANTES</b>	<b>0</b>	<b>0</b>
<b>IB. TOTAL DE ACTIVOS NO CIRCULANTES</b>	<b>803,094,931</b>	<b>803,950,884</b>	<b>II. TOTAL DE PASIVO</b>	<b>78,108,460</b>	<b>50,198,552</b>
<b>I. TOTAL DE ACTIVO</b>	<b>886,417,210</b>	<b>867,769,671</b>	<b>HACIENDA PÚBLICA/PATRIMONIO</b>		
			<b>HACIENDA PÚBLICA/PATRIMONIO CONTRIBUIDO</b>		
			a. Aportaciones	123,238,881	123,238,881
			b. Donaciones de Capital	467,770,254	462,092,454
			c. Actualización de la Hacienda Pública/Patrimonio	214,358,091	214,358,091
			<b>HACIENDA PÚBLICA/PATRIMONIO GENERADO</b>		
			a. Resultados del Ejercicio (Ahorro/Desahorro)	25,649,608	(6,858,285)
			b. Resultados de Ejercicios Anteriores	(22,709,084)	24,735,977
			c. Revalúos	0	0
			d. Reservas	0	0
			e. Rectificaciones de Resultados de Ejercicios Anteriores	0	0
			<b>EXCESO O INSUFICIENCIA EN LA ACTUALIZACIÓN DE LA HACIENDA PÚBLICA/PATRIMONIO</b>		



**COLEGIO DE BACHILLERES DEL ESTADO DE QUERÉTARO**  
 ESTADO DE SITUACIÓN FINANCIERA DETALLADO - LDF  
 AL 31 DE DICIEMBRE DE 2019 Y AL 30 DE JUNIO DE 2020

(Pesos)



PODEREJECUTIVO  
 DEL ESTADO DE  
**QUERÉTARO**

Concepto	AL 30 DE JUNIO DE 2020	AL 31 DE DICIEMBRE DE 2019	Concepto	AL 30 DE JUNIO DE 2020	AL 31 DE DICIEMBRE DE 2019
			a. Resultado por Posición Monetaria	0	0
			b. Resultado por Tenencia de Activos No Monetarios	0	0
			III. TOTAL DE HACIENDA PÚBLICA PATRIMONIO	808,307,750	817,571,119
			IV. TOTAL DE PASIVO Y HACIENDA PÚBLICA PATRIMONIO	886,417,210	867,769,671

LIC. RISA CUENCA ALAFAZAPOR

DIRECTORA ADMINISTRATIVA

C.P. FERNANDO FERNÁNDEZ MARTÍNEZ

JEFE DEL DEPARTAMENTO DE FINANZAS

C.P. ANGÉLICA AVILES ARELLANO

JEFE DE OFICINA DE CONTABILIDAD

"BAJO PROTESTA DE DECIR VERDAD, DECLARAMOS QUE LOS ESTADOS FINANCIEROS Y SUS NOTAS, SON RAZONABLEMENTE CORRECTOS Y SON RESPONSABILIDAD DE LOS FUNCIONARIOS QUE LOS SUSCRIBEN DEL COLEGIO DE BACHILLERES DEL ESTADO DE QUERÉTARO"



**COLEGIO DE BACHILLERES DEL ESTADO DE QUERÉTARO**  
**INFORME ANALÍTICO DE LA DEUDA PÚBLICA Y OTROS PASIVOS -LDF**  
**DEL 01 DE JUNIO AL 31 DE JUNIO DE 2020**  
**(PESOS)**



Denominación de la Deuda Pública y Otros Pasivos ( c )	Saldo Al 31 DE DICIEMBRE DE 2019 ( d )	Disposiciones del Periodo ( e )	Amortizaciones del Periodo ( f )	Revaluaciones, Reclasificaciones y Otros Ajustes ( g )	Saldo Final del Periodo h=d+e-f+g	Pago de Intereses del Periodo ( i )	Pago de Comisiones y demás Costos Asociados durante el Periodo ( j )
<b>1. DEUDA PÚBLICA (1=A+B)</b>							
<b>A. CORTO PLAZO (A=a1+a2+a3)</b>	0	0	0	0	0	0	0
a1) INSTITUCIONES DE CREDITO	0	0	0	0	0	0	0
a2) TITULOS Y VALORES	0	0	0	0	0	0	0
a3) ARRENDAMIENTOS FINANCIEROS	0	0	0	0	0	0	0
<b>B. LARGO PLAZO (B=b1+b2+b3)</b>	0	0	0	0	0	0	0
b1) INSTITUCIONES DE CREDITO	0	0	0	0	0	0	0
b2) TITULOS Y VALORES	0	0	0	0	0	0	0
b3) ARRENDAMIENTOS FINANCIEROS	0	0	0	0	0	0	0
<b>2. OTROS PASIVOS</b>	50,198,552				78,109,460		
<b>3. TOTAL DE LA DEUDA PÚBLICA Y OTROS PASIVOS (3=1+2)</b>	50,198,552			0	78,109,460	0	0
<b>4. DEUDA CONTINGENTE 1 (INFORMATIVO)</b>	0	0	0	0	0	0	0
A. DEUDA CONTINGENTE 1	0	0	0	0	0	0	0
B. DEUDA CONTINGENTE 2	0	0	0	0	0	0	0
C. DEUDA CONTINGENTE XX	0	0	0	0	0	0	0
<b>5. VALOR DE INSTRUMENTOS BONO CUPON CERO 2 (INFORMATIVO)</b>	0	0	0	0	0	0	0
A. VALOR DE INSTRUMENTO BONO CUPON CERO 1	0	0	0	0	0	0	0
B. VALOR DE INSTRUMENTO BONO CUPON CERO 2	0	0	0	0	0	0	0
C. VALOR DE INSTRUMENTO BONO CUPON CERO XX	0	0	0	0	0	0	0

OBLIGACIONES A CORTO PLAZO (k)	MONTO CONTRATADO (l)	PLAZO PACTADO (m)	TASA DE INTERES (n)	COMISIONES Y COSTOS RELACIONADOS (o)	TASA EFECTIVA (p)
<b>6. OBLIGACIONES A CORTO PLAZO (INFORMATIVO)</b>					
A. CRÉDITO 1	0	0	0	0	0
B. CRÉDITO 2	0	0	0	0	0
C. CRÉDITO XX	0	0	0	0	0

LIC. IRIS YUNUEN ALAFITA ZAPOR  
 DIRECTORA ADMINISTRATIVA

C.P. FERNANDO HERNANDEZ MARTINEZ  
 JEFE DEL DEPARTAMENTO DE FINANZAS

C.P. ANGELICA AVILES ARELLANO  
 JEFE DE OFICINA CONTABILIDAD

"BAJO PROTESTA DE DECIR VERDAD, DECLARAMOS QUE LOS ESTADOS FINANCIEROS Y SUS NOTAS, SON RAZONABLEMENTE CORRECTOS Y SON RESPONSABILIDAD DE LOS FUNCIONARIOS QUE LOS SUSCRIBEN DEL COLEGIO DE BACHILLERES DEL ESTADO DE QUERÉTARO"



**COLEGIO DE BACHILLERES DEL ESTADO DE QUERÉTARO**  
**INFORME ANALÍTICO DE OBLIGACIONES DIFERENTES DE FINANCIAMIENTO - LDF**  
**DEL 01 DE JUNIO DEL 2020 AL 30 DE JUNIO DEL 2020**  
 (PESOS)



GOBIERNO DEL ESTADO DE QUERÉTARO

Denominación de las Obligaciones Diferentes de Financiamiento (c)	Fecha del Contrato (d)	Fecha de inicio de operación del proyecto (e)	Fecha de vencimiento (f)	Monto de la inversión pactado (g)	Plazo pactado (h)	Monto promedio mensual del pago de la contraprestación (i)	Monto promedio mensual del pago de la contraprestación correspondiente al pago de inversión (j)	Monto pagado de la inversión actualizado al 30/06/2020 (k)	Monto pagado de la inversión actualizado al 30/06/2020 (l)	Saldo pendiente por pagar de la inversión al 30/06/2020 (m-g-l)
<b>A. Asociaciones Público Privadas (APP's) (A=a+b+c+d)</b> a) APP 1 b) APP 2 c) APP 3 d) APP XX	-	-	-	0	-	0	0	0	0	0
<b>B. Otros Instrumentos (B=a+b+c+d)</b> a) Otro Instrumento 1 b) Otro Instrumento 2 c) Otro Instrumento 3 d) Otro Instrumento XX	-	-	-	0	-	0	0	0	0	0
<b>C. Total de Obligaciones Diferentes de Financiamiento (C=A+B)</b>	-	-	-	0	-	0	0	0	0	0

"Bajo protesta de decir verdad, declaramos que los Estados Financieros y sus notas, son razonablemente correctos y son responsabilidad de los funcionarios que los suscriben del Colegio de Bachilleres del Estado de Querétaro"

LIC. IRIS XENUEN ALARTE ZAPOR  
DIRECTORA ADMINISTRATIVA

C.P. ANGÉLICA AVILÉS ARELLANO  
JEFE OFICINA CONTABILIDAD

C.P. FERNANDO HERNÁNDEZ MARTÍNEZ  
JEFE DEPARTAMENTO DE FINANZAS



**COLEGIO DE BACHILLERES DEL ESTADO DE QUERÉTARO**  
**BALANCE PRESUPUESTARIO -LDF**  
 DEL 01 DE ENERO AL 30 DE JUNIO DE 2020  
 (PESOS)



Concepto(c)	Estimado/ Aprobado	Devengado	Recaudado/ Pagado
<b>A. Ingresos Totales(A=A1+A2+A3)</b>	<b>1,014,404,607.00</b>	<b>497,054,444.92</b>	<b>497,054,444.89</b>
A1. Ingresos de Libre Disposición	701,170,070.00	346,159,848.73	346,159,848.70
A2. Transferencias Federales Etiquetadas	313,234,537.00	150,894,596.19	150,894,596.19
A3. Financiamiento Neto	0.00	0.00	0.00
<b>B. Egresos Presupuestarios(B=B1+B2)</b>	<b>986,047,737.00</b>	<b>464,508,293.52</b>	<b>463,165,225.65</b>
B1. Gasto No Etiquetado(sin incluir Amortización de la Deuda Pública)	670,613,200.00	330,822,939.40	329,485,150.94
B2. Gasto Etiquetado(sin incluir Amortización de la Deuda Pública)	315,434,537.00	133,685,354.12	133,680,074.71
<b>C. Remanentes del Ejercicio Anterior (C=C1+C2)</b>	<b>0.00</b>	<b>0.00</b>	<b>0.00</b>
C1. Remanentes de Ingresos de Libre Disposición aplicados en el periodo	0.00	0.00	0.00
C2. Remanentes de Transferencias Federales Etiquetadas aplicados en el periodo	0.00	0.00	0.00
<b>I. Balance Presupuestario (I=A-B+C)</b>	<b>28,356,870.00</b>	<b>32,546,151.40</b>	<b>33,889,219.24</b>
<b>II. Balance Presupuestario sin Financiamiento Neto (II=I-A3)</b>	<b>28,356,870.00</b>	<b>32,546,151.40</b>	<b>33,889,219.24</b>
<b>III. Balance Presupuestario sin Financiamiento Neto y sin Remanentes del Ejercicio Anterior (III=II-C)</b>	<b>28,356,870.00</b>	<b>32,546,151.40</b>	<b>33,889,219.24</b>

Concepto(c)	Aprobado	Devengado	Pagado
<b>E. Intereses, Comisiones y Gastos de la Deuda(E=E1+E2)</b>	<b>0.00</b>	<b>0.00</b>	<b>0.00</b>
E1. Intereses, Comisiones y Gastos de la Deuda con Gasto No Etiquetado	0.00	0.00	0.00
E2. Intereses, Comisiones y Gastos de la Deuda con Gasto Etiquetado	0.00	0.00	0.00
<b>IV. Balance Primario (IV=III+E)</b>	<b>28,356,870.00</b>	<b>32,546,151.40</b>	<b>33,889,219.24</b>

Concepto(c)	Estimado/ Aprobado	Devengado	Recaudado/ Pagado
<b>F. Financiamiento(F=F1+F2)</b>	<b>0.00</b>	<b>0.00</b>	<b>0.00</b>
F1. Financiamiento con Fuente de Pago de Ingresos de Libre Disposición	0.00	0.00	0.00
F2. Financiamiento con Fuente de Pago de Transferencias Federales Etiquetadas	0.00	0.00	0.00
<b>G. Amortización de la Deuda(G=G1+G2)</b>	<b>0.00</b>	<b>0.00</b>	<b>0.00</b>
G1. Amortización de la Deuda Pública con Gasto No Etiquetado	0.00	0.00	0.00
G2. Amortización de la Deuda Pública con Gasto Etiquetado	0.00	0.00	0.00
<b>A3. Financiamiento Neto(A3=F-G)</b>	<b>0.00</b>	<b>0.00</b>	<b>0.00</b>

Concepto(c)	Estimado/ Aprobado	Devengado	Recaudado/ Pagado
A1. Ingresos de Libre Disposición	701,170,070.00	346,159,848.73	346,159,848.70
A3.1. Financiamiento Neto con Fuente de Pago de Ingresos de Libre Disposición(A3.1=F1-G1)	0.00	0.00	0.00
F1. Financiamiento con Fuente de Pago de Ingresos de Libre Disposición	0.00	0.00	0.00
G1. Amortización de la Deuda Pública con Gasto No Etiquetado	0.00	0.00	0.00
B1. Gasto No Etiquetado(sin incluir Amortización de la Deuda Pública)	670,613,200.00	330,822,939.40	329,485,150.94
C1. Remanentes de Ingresos de Libre Disposición aplicados en el periodo	0.00	0.00	0.00
<b>V. Balance Presupuestario de Recursos Disponibles (V=A1+A3.1-B1+C1)</b>	<b>30,556,870.00</b>	<b>15,336,909.33</b>	<b>16,674,697.76</b>
<b>VI. Balance Presupuestario de Recursos Disponibles sin Financiamiento Neto(VI=V-A3.1)</b>	<b>30,556,870.00</b>	<b>15,336,909.33</b>	<b>16,674,697.76</b>

Concepto(c)	Estimado/ Aprobado	Devengado	Recaudado/ Pagado
A2. Transferencias Federales Etiquetadas	313,234,537.00	150,894,596.19	150,894,596.19
A3.2. Financiamiento Neto con Fuente de Pago de Transferencias Federales Etiquetadas(A3.2=F2-G2)	0.00	0.00	0.00
F2. Financiamiento con Fuente de Pago de Transferencias Federales Etiquetadas	0.00	0.00	0.00
G2. Amortización de la Deuda Pública con Gasto Etiquetado	0.00	0.00	0.00
B2. Gasto Etiquetado(sin incluir Amortización de la Deuda Pública)	315,434,537.00	133,685,354.12	133,680,074.71
C2. Remanentes de Transferencias Federales Etiquetadas aplicados en el periodo	0.00	0.00	0.00
<b>VII. Balance Presupuestario de Recursos Etiquetados (VII=A2+A3.2-B2+C2)</b>	<b>-2,200,000.00</b>	<b>17,209,242.07</b>	<b>17,214,521.48</b>
<b>VIII. Balance Presupuestario de Recursos Etiquetados sin Financiamiento Neto(VIII=VII-A3.2)</b>	<b>-2,200,000.00</b>	<b>17,209,242.07</b>	<b>17,214,521.48</b>

M. en A. Ana Hilda Uribe Carillo  
 Directora de Planeación, Programación y Presupuesto

C.P. Amulfo Sánchez Mendoza  
 Jefe del Departamento de Presupuesto







**COLEGIO DE BACHILLERES DEL ESTADO DE QUERÉTARO**  
**ESTADO ANALÍTICO DEL EJERCICIO DEL PRESUPUESTO DE EGRESOS DETALLADO LDF**  
 Clasificación por Objeto del Gasto (Capítulo y Concepto)  
 DEL 1 DE ENERO AL 30 DE JUNIO DE 2020  
 (PESOS)



Concepto	Egresos					Subejercicio
	Aprobado	Ampliaciones/ (Reducciones)	Modificado	Devengado	Pagado	
<b>Gasto No Etiquetado</b>	706,870,070.00	-4,118,855.59	702,751,214.41	367,038,402.40	333,524,633.87	335,712,812.01
Servicios Personales	546,883,162.00	-7,325,634.18	539,557,527.82	263,520,008.42	263,520,008.42	276,037,549.40
Remuneraciones al Personal de Carácter Permanente	157,984,732.00	-24,398,088.26	133,586,643.74	80,944,942.67	80,944,942.67	52,641,791.07
Remuneraciones al Personal de Carácter Transitorio	26,738,929.00	25,131.22	26,764,060.22	11,498,769.22	11,498,769.22	15,265,291.00
Remuneraciones Adicionales y Especiales	65,511,522.00	-7,461,183.49	58,050,338.51	10,573,188.23	10,573,188.23	47,477,150.28
Seguridad Social	80,746,076.00	5,067,777.86	85,813,853.86	51,101,609.28	51,101,609.28	34,712,244.58
Otras Prestaciones Sociales y Económicas	182,707,653.00	19,230,524.14	201,938,177.14	91,341,625.12	91,341,625.12	110,596,552.02
Previsiones	0.00	0.00	0.00	0.00	0.00	0.00
Pago de Estimulos a Servidores Públicos	33,194,250.00	210,204.35	33,404,454.35	18,059,873.90	18,059,873.90	15,344,580.45
Materiales y Suministros	7,797,057.00	1,654,104.03	9,451,161.03	687,901.40	665,901.41	8,763,259.63
Materiales de Administración, Emisión de Documentos y Artículos Oficiales	4,391,100.00	0.00	4,391,100.00	2,849.98	2,849.98	4,388,250.02
Alimentos y Utensilios	0.00	0.00	0.00	0.00	0.00	0.00
Materias Primas y Materiales de Producción Comercialización	0.00	0.00	0.00	0.00	0.00	0.00
Materiales y Artículos de Construcción y de Reparación	1,000,000.00	101,156.31	1,101,156.31	22,588.39	22,588.39	1,078,567.92
Productos Químicos, Farmacéuticos y de Laboratorio	0.00	1,995,875.72	1,995,875.72	294,790.80	294,790.80	1,701,084.92
Combustibles, Lubricantes y Aditivos	1,165,215.00	0.00	1,165,215.00	345,672.24	345,672.24	819,542.76
Vestuario, Blancos, Prendas de Protección y Artículos Deportivos	1,115,252.00	-392,928.00	722,324.00	21,999.99	0.00	700,324.01
Materiales y Suministros para Seguridad	0.00	0.00	0.00	0.00	0.00	0.00
Herramientas, Refacciones y Accesorios Menores	125,490.00	-50,000.00	75,490.00	0.00	0.00	75,490.00
Servicios Generales	66,369,432.00	-6,446,876.47	59,922,555.53	22,988,663.60	21,701,295.13	36,933,891.93
Servicios Básicos	4,243,686.00	559,853.43	4,803,539.43	2,061,355.38	2,061,355.38	2,742,184.05
Servicios de Arrendamiento	4,069,683.00	-86,217.00	3,983,466.00	1,238,677.76	1,238,677.76	2,744,788.24
Servicios Profesionales, Científicos, Técnico y Otros Servicios	21,230,572.00	3,243,478.97	24,474,050.97	6,648,737.43	5,472,172.16	17,828,313.54
Servicios Financieros, Bancarios y Comerciales	2,173,520.00	0.00	2,173,520.00	1,442,966.31	1,442,966.31	730,553.68
Servicios de Instalación, Reparación, Mantenimiento y Conservación	11,217,531.00	-2,538,675.74	8,678,855.26	5,074,616.46	4,963,813.26	3,604,238.80
Servicios de Comunicación Social y Publicidad	0.00	15,249.17	15,249.17	15,248.88	15,248.88	0.29
Servicios de Traslado y Viáticos	1,930.00	-1,930.00	0.00	0.00	0.00	0.00
Servicios Oficiales	4,559,571.00	-250,000.00	4,309,571.00	59,995.20	59,995.20	4,249,575.80
Otros Servicios Generales	18,872,939.00	-7,388,635.30	11,484,303.70	6,447,066.18	6,447,066.18	5,037,237.52
Transferencias, Asignaciones, Subsidios y Otras Ayudas	44,315,340.00	12,074,708.40	56,390,048.40	43,597,945.98	43,597,945.98	12,792,102.42
Transferencias Internas y Asignaciones al Sector Público	0.00	0.00	0.00	0.00	0.00	0.00
Transferencias al Resto del Sector Público	0.00	0.00	0.00	0.00	0.00	0.00
Subsidios y Subvenciones	0.00	0.00	0.00	0.00	0.00	0.00
Ayudas Sociales	15,636,005.00	19,874.66	15,655,879.66	5,608,653.00	5,608,653.00	10,047,226.66
Pensiones y Jubilaciones	28,679,335.00	12,054,833.74	40,734,168.74	37,989,292.98	37,989,292.98	2,744,875.76
Transferencias a Fideicomisos, Mandatos y Otros Análogos	0.00	0.00	0.00	0.00	0.00	0.00
Transferencias a la Seguridad Social	0.00	0.00	0.00	0.00	0.00	0.00
Donativos	0.00	0.00	0.00	0.00	0.00	0.00
Transferencias al Exterior	0.00	0.00	0.00	0.00	0.00	0.00
Bienes Muebles, Inmuebles e Intangibles	5,248,209.00	-4,033,750.37	1,214,458.63	28,420.00	0.00	1,186,038.63
Mobiliario y Equipo de Administración	4,270,777.00	-3,520,792.00	749,985.00	0.00	0.00	749,985.00
Mobiliario y Equipo Educativo y Recreativo	377,432.00	824.63	378,256.63	0.00	0.00	378,256.63
Equipo e Instrumental Médico y de Laboratorio	0.00	0.00	0.00	0.00	0.00	0.00
Vehículos y Equipo de Transporte	0.00	0.00	0.00	0.00	0.00	0.00
Equipo de Defensa y Seguridad	0.00	0.00	0.00	0.00	0.00	0.00
Maquinaria, Otros Equipos y Herramientas	0.00	86,217.00	86,217.00	28,420.00	0.00	57,797.00
Activos Biológicos	0.00	0.00	0.00	0.00	0.00	0.00
Bienes Inmuebles	0.00	0.00	0.00	0.00	0.00	0.00
Activos Intangibles	600,000.00	-600,000.00	0.00	0.00	0.00	0.00
Inversión Pública	0.00	0.00	0.00	0.00	0.00	0.00
Obra Pública en Bienes de Dominio Público	0.00	0.00	0.00	0.00	0.00	0.00
Obra Pública en Bienes Propios	0.00	0.00	0.00	0.00	0.00	0.00
Proyectos Productivos y Acciones de Fomento	0.00	0.00	0.00	0.00	0.00	0.00



**COLEGIO DE BACHILLERES DEL ESTADO DE QUERÉTARO**  
**ESTADO ANALÍTICO DEL EJERCICIO DEL PRESUPUESTO DE EGRESOS DETALLADO LDF**  
 Clasificación por Objeto del Gasto (Capítulo y Concepto)  
 DEL 1 DE ENERO AL 30 DE JUNIO DE 2020  
 (PESOS)



Concepto	Egresos					Subejercicio
	Aprobado	Ampliaciones/ (Reducciones)	Modificado	Devengado	Pagado	
Inversiones Financieras y Otras Provisiones	0.00	0.00	0.00	0.00	0.00	0.00
Inversiones para el Fomento de Actividades Productivas	0.00	0.00	0.00	0.00	0.00	0.00
Acciones y Participaciones de Capital	0.00	0.00	0.00	0.00	0.00	0.00
Compra de Títulos y Valores	0.00	0.00	0.00	0.00	0.00	0.00
Concesión de Préstamos	0.00	0.00	0.00	0.00	0.00	0.00
Inversiones en Fideicomisos, Mandatos y Otros Análogos	0.00	0.00	0.00	0.00	0.00	0.00
Otras Inversiones Financieras	0.00	0.00	0.00	0.00	0.00	0.00
Provisiones para Contingencias y Otras Erogaciones Especiales	0.00	0.00	0.00	0.00	0.00	0.00
Participaciones y Aportaciones	0.00	0.00	0.00	0.00	0.00	0.00
Participaciones	0.00	0.00	0.00	0.00	0.00	0.00
Aportaciones	0.00	0.00	0.00	0.00	0.00	0.00
Convenios	0.00	0.00	0.00	0.00	0.00	0.00
Deuda Pública	36,256,870.00	-41,407.00	36,215,463.00	36,215,463.00	4,039,482.93	0.00
Amortización de la Deuda Pública	0.00	0.00	0.00	0.00	0.00	0.00
Intereses de la Deuda Pública	0.00	0.00	0.00	0.00	0.00	0.00
Comisiones de la Deuda Pública	0.00	0.00	0.00	0.00	0.00	0.00
Gastos de la Deuda Pública	0.00	0.00	0.00	0.00	0.00	0.00
Costo por Coberturas	0.00	0.00	0.00	0.00	0.00	0.00
Apoyos Financieros	0.00	0.00	0.00	0.00	0.00	0.00
Adeudos de Ejercicios Fiscales Anteriores (ADEFAS)	36,256,870.00	-41,407.00	36,215,463.00	36,215,463.00	4,039,482.93	0.00
<b>Gasto Etiquetado</b>	<b>315,434,537.00</b>	<b>29,374,989.19</b>	<b>344,809,526.19</b>	<b>133,726,761.12</b>	<b>133,714,155.51</b>	<b>211,082,765.07</b>
<b>Servicios Personales</b>	<b>292,065,345.00</b>	<b>34,448,490.00</b>	<b>326,513,835.00</b>	<b>127,198,166.69</b>	<b>127,198,166.69</b>	<b>199,316,668.31</b>
Remuneraciones al Personal de Carácter Permanente	128,980,729.00	9,549,810.62	138,530,539.62	72,224,948.93	72,224,948.93	66,305,590.89
Remuneraciones al Personal de Carácter Transitorio	25,467,911.00	1,194,066.38	26,661,977.38	11,098,399.81	11,098,399.81	15,563,577.57
Remuneraciones Adicionales y Especiales	53,493,586.00	-19,066,981.50	34,426,604.50	9,866,796.58	9,866,796.58	24,559,807.92
Seguridad Social	14,634,106.00	17,336,558.50	31,970,664.50	1,522,571.14	1,522,571.14	30,448,093.36
Otras Prestaciones Sociales y Económicas	54,891,099.00	23,295,012.84	78,186,111.84	29,393,448.32	29,393,448.32	48,792,863.52
Previsiones	0.00	0.00	0.00	0.00	0.00	0.00
Pago de Estímulos a Servidores Públicos	14,597,914.00	2,140,023.16	16,737,937.16	3,092,001.91	3,092,001.91	13,645,935.25
<b>Materiales y Suministros</b>	<b>3,017,726.00</b>	<b>-256,526.00</b>	<b>2,761,200.00</b>	<b>481,039.34</b>	<b>480,328.65</b>	<b>2,280,160.66</b>
Materiales de Administración, Emisión de Documentos y Artículos Oficiales	0.00	0.00	0.00	0.00	0.00	0.00
Alimentos y Utensilios	529,702.00	-2,071.00	527,631.00	114,301.14	113,940.45	413,329.86
Materias Primas y Materiales de Producción Comercialización	0.00	0.00	0.00	0.00	0.00	0.00
Materiales y Artículos de Construcción y de Reparación	1,693,392.00	-199,455.00	1,493,937.00	248,899.04	248,899.04	1,245,037.96
Productos Químicos, Farmacéuticos y de Laboratorio	64,283.00	-55,000.00	9,283.00	2,466.41	2,466.41	6,816.59
Combustibles, Lubricantes y Aditivos	0.00	0.00	0.00	0.00	0.00	0.00
Vestuario, Blancos, Prendas de Protección y Artículos Deportivos	0.00	0.00	0.00	0.00	0.00	0.00
Materiales y Suministros para Seguridad	0.00	0.00	0.00	0.00	0.00	0.00
Herramientas, Refacciones y Accesorios Menores	730,349.00	0.00	730,349.00	115,372.75	115,022.75	614,976.25
<b>Servicios Generales</b>	<b>20,351,466.00</b>	<b>-4,858,381.81</b>	<b>15,493,084.19</b>	<b>6,006,148.09</b>	<b>6,001,579.37</b>	<b>9,486,986.10</b>
Servicios Básicos	13,273,580.00	-4,962,667.00	8,310,913.00	5,044,670.75	5,044,670.75	3,266,242.25
Servicios de Arrendamiento	0.00	0.00	0.00	0.00	0.00	0.00
Servicios Profesionales, Científicos, Técnico y Otros Servicios	1,000.00	0.00	1,000.00	372.00	372.00	628.00
Servicios Financieros, Bancarios y Comerciales	17,500.00	12,864.00	30,364.00	12,113.49	12,113.49	18,250.51
Servicios de Instalación, Reparación, Mantenimiento y Conservación	2,699,962.00	1,740.00	2,701,702.00	231,351.04	227,562.72	2,470,350.96
Servicios de Comunicación Social y Publicidad	0.00	0.00	0.00	0.00	0.00	0.00
Servicios de Traslado y Viáticos	4,110,294.00	-57,456.40	4,052,837.60	717,640.81	716,860.41	3,335,196.79
Servicios Oficiales	249,130.00	-50,000.00	199,130.00	0.00	0.00	199,130.00
Otros Servicios Generales	0.00	197,137.59	197,137.59	0.00	0.00	197,137.59
Transferencias, Asignaciones, Subsidios y Otras Ayudas	0.00	0.00	0.00	0.00	0.00	0.00



**COLEGIO DE BACHILLERES DEL ESTADO DE QUERÉTARO**  
**ESTADO ANALÍTICO DEL EJERCICIO DEL PRESUPUESTO DE EGRESOS DETALLADO LDF**  
 Clasificación por Objeto del Gasto (Capítulo y Concepto)  
 DEL 1 DE ENERO AL 30 DE JUNIO DE 2020  
 (PESOS)



PODER EJECUTIVO  
DEL ESTADO DE  
**QUERÉTARO**

Concepto	Egresos					Subejercicio
	Aprobado	Ampliaciones/ (Reducciones)	Modificado	Devengado	Pagado	
Transferencias Internas y Asignaciones al Sector Público	0.00	0.00	0.00	0.00	0.00	0.00
Transferencias al Resto del Sector Público	0.00	0.00	0.00	0.00	0.00	0.00
Subsidios y Subvenciones	0.00	0.00	0.00	0.00	0.00	0.00
Ayudas Sociales	0.00	0.00	0.00	0.00	0.00	0.00
Pensiones y Jubilaciones	0.00	0.00	0.00	0.00	0.00	0.00
Transferencias a Fideicomisos, Mandatos y Otros Análogos	0.00	0.00	0.00	0.00	0.00	0.00
Transferencias a la Seguridad Social	0.00	0.00	0.00	0.00	0.00	0.00
Donativos	0.00	0.00	0.00	0.00	0.00	0.00
Transferencias al Exterior	0.00	0.00	0.00	0.00	0.00	0.00
Bienes Muebles, Inmuebles e Intangibles	0.00	0.00	0.00	0.00	0.00	0.00
Mobiliario y Equipo de Administración	0.00	0.00	0.00	0.00	0.00	0.00
Mobiliario y Equipo Educativo y Recreativo	0.00	0.00	0.00	0.00	0.00	0.00
Equipo e Instrumental Médico y de Laboratorio	0.00	0.00	0.00	0.00	0.00	0.00
Vehículos y Equipo de Transporte	0.00	0.00	0.00	0.00	0.00	0.00
Equipo de Defensa y Seguridad	0.00	0.00	0.00	0.00	0.00	0.00
Maquinaria, Otros Equipos y Herramientas	0.00	0.00	0.00	0.00	0.00	0.00
Activos Biológicos	0.00	0.00	0.00	0.00	0.00	0.00
Bienes Inmuebles	0.00	0.00	0.00	0.00	0.00	0.00
Activos Intangibles	0.00	0.00	0.00	0.00	0.00	0.00
Inversión Pública	0.00	0.00	0.00	0.00	0.00	0.00
Obra Pública en Bienes de Dominio Público	0.00	0.00	0.00	0.00	0.00	0.00
Obra Pública en Bienes Propios	0.00	0.00	0.00	0.00	0.00	0.00
Proyectos Productivos y Acciones de Fomento	0.00	0.00	0.00	0.00	0.00	0.00
Inversiones Financieras y Otras Provisiones	0.00	0.00	0.00	0.00	0.00	0.00
Inversiones para el Fomento de Actividades Productivas	0.00	0.00	0.00	0.00	0.00	0.00
Acciones y Participaciones de Capital	0.00	0.00	0.00	0.00	0.00	0.00
Compra de Títulos y Valores	0.00	0.00	0.00	0.00	0.00	0.00
Concesión de Préstamos	0.00	0.00	0.00	0.00	0.00	0.00
Inversiones en Fideicomisos, Mandatos y Otros Análogos	0.00	0.00	0.00	0.00	0.00	0.00
Otras Inversiones Financieras	0.00	0.00	0.00	0.00	0.00	0.00
Provisiones para Contingencias y Otras Erogaciones Especiales	0.00	0.00	0.00	0.00	0.00	0.00
Participaciones y Aportaciones	0.00	0.00	0.00	0.00	0.00	0.00
Participaciones	0.00	0.00	0.00	0.00	0.00	0.00
Aportaciones	0.00	0.00	0.00	0.00	0.00	0.00
Convenios	0.00	0.00	0.00	0.00	0.00	0.00
Deuda Pública	0.00	41,407.00	41,407.00	41,407.00	34,080.80	0.00
Amortización de la Deuda Pública	0.00	0.00	0.00	0.00	0.00	0.00
Intereses de la Deuda Pública	0.00	0.00	0.00	0.00	0.00	0.00
Comisiones de la Deuda Pública	0.00	0.00	0.00	0.00	0.00	0.00
Gastos de la Deuda Pública	0.00	0.00	0.00	0.00	0.00	0.00
Costo por Coberturas	0.00	0.00	0.00	0.00	0.00	0.00
Apoyos Financieros	0.00	0.00	0.00	0.00	0.00	0.00
Adeudos de Ejercicios Fiscales Anteriores (ADEFAS)	0.00	41,407.00	41,407.00	41,407.00	34,080.80	0.00
<b>Total de Egresos</b>	<b>1,022,304,607.00</b>	<b>25,256,133.60</b>	<b>1,047,560,740.60</b>	<b>500,765,163.52</b>	<b>467,238,789.38</b>	<b>546,795,577.08</b>

M. en A. Ana Hilda Uribe Carrillo

Directora de Planeación, Programación y Presupuesto

C.P. Arnulfo Sánchez Mendoza




Jefe del Departamento de Presupuesto



**COLEGIO DE BACHILLERES DEL ESTADO DE QUERÉTARO**  
ESTADO ANALÍTICO DEL EJERCICIO DEL PRESUPUESTO DE EGRESOS DETALLADO LDF  
Clasificación por Objeto del Gasto (Capítulo y Concepto)  
DEL 1 DE ENERO AL 30 DE JUNIO DE 2020  
(PESOS)



PODER EJECUTIVO  
DEL ESTADO DE  
QUERÉTARO

Concepto	Egresos					Subejercicio
	Aprobado	Ampliaciones/ (Reducciones)	Modificado	Devengado	Pagado	
 CP Horalia Ruíz Botello Jefe de Oficina de Control Presupuestal						



**COLEGIO DE BACHILLERES DEL ESTADO DE QUERÉTARO**  
ESTADO ANALÍTICO DEL EJERCICIO DEL PRESUPUESTO DE EGRESOS DETALLADO LDF



Clasificación Funcional (Finalidad y Función)

DEL 1 DE ENERO AL 30 DE JUNIO DE 2020  
(PESOS)

Concepto	Egresos					Subejercicio
	Aprobado	Ampliaciones/ (Reducciones)	Modificado	Devengado	Pagado	
<b>Gasto No Etiquetado</b>	706,870,070.00	-4,118,855.59	702,751,214.41	367,038,402.40	333,524,633.87	335,712,812.01
<b>GOBIERNO</b>	0.00	0.00	0.00	0.00	0.00	0.00
Legislación	0.00	0.00	0.00	0.00	0.00	0.00
Justicia	0.00	0.00	0.00	0.00	0.00	0.00
Coordinación de la Política de Gobierno	0.00	0.00	0.00	0.00	0.00	0.00
Relaciones Exteriores	0.00	0.00	0.00	0.00	0.00	0.00
Asuntos Financieros y Hacendarios	0.00	0.00	0.00	0.00	0.00	0.00
Seguridad Nacional	0.00	0.00	0.00	0.00	0.00	0.00
Asuntos de Orden Público y de Seguridad Interior	0.00	0.00	0.00	0.00	0.00	0.00
Otros Servicios Generales	0.00	0.00	0.00	0.00	0.00	0.00
<b>DESARROLLO SOCIAL</b>	706,870,070.00	-4,118,855.59	702,751,214.41	367,038,402.40	333,524,633.87	335,712,812.01
Protección Ambiental	0.00	0.00	0.00	0.00	0.00	0.00
Vivienda y Servicios a la Comunidad	0.00	0.00	0.00	0.00	0.00	0.00
Salud	0.00	0.00	0.00	0.00	0.00	0.00
Recreación, Cultura y Otras Manifestaciones Sociales	0.00	0.00	0.00	0.00	0.00	0.00
Educación	706,870,070.00	-4,118,855.59	702,751,214.41	367,038,402.40	333,524,633.87	335,712,812.01
Protección Social	0.00	0.00	0.00	0.00	0.00	0.00
Otros Asuntos Sociales	0.00	0.00	0.00	0.00	0.00	0.00
<b>DESARROLLO ECONÓMICO</b>	0.00	0.00	0.00	0.00	0.00	0.00
Asuntos Económicos, Comerciales y Laborales en General	0.00	0.00	0.00	0.00	0.00	0.00
Agropecuaria, Silvicultura, Pesca y Caza	0.00	0.00	0.00	0.00	0.00	0.00
Combustibles y Energía	0.00	0.00	0.00	0.00	0.00	0.00
Minería, Manufacturas y Construcción	0.00	0.00	0.00	0.00	0.00	0.00
Transporte	0.00	0.00	0.00	0.00	0.00	0.00
Comunicaciones	0.00	0.00	0.00	0.00	0.00	0.00
Turismo	0.00	0.00	0.00	0.00	0.00	0.00
Ciencia, Tecnología e Innovación	0.00	0.00	0.00	0.00	0.00	0.00
Otras Industrias y Otros Asuntos Económico	0.00	0.00	0.00	0.00	0.00	0.00
<b>OTRAS NO CLASIFICADAS EN FUNCIONES ANTERIORES</b>	0.00	0.00	0.00	0.00	0.00	0.00
Transacciones de la Deuda Pública / Costo Financiero de la Deuda	0.00	0.00	0.00	0.00	0.00	0.00
Transferencias, Participaciones y Aportaciones Entre Diferentes Niveles y Órdenes de Gobierno	0.00	0.00	0.00	0.00	0.00	0.00
Saneamiento del Sistema Financiero	0.00	0.00	0.00	0.00	0.00	0.00
Adeudos de Ejercicios Fiscales Anteriores	0.00	0.00	0.00	0.00	0.00	0.00
<b>Gasto Etiquetado</b>	315,434,537.00	29,374,989.19	344,809,526.19	133,726,761.12	133,714,155.51	211,082,765.07
<b>GOBIERNO</b>	0.00	0.00	0.00	0.00	0.00	0.00
Legislación	0.00	0.00	0.00	0.00	0.00	0.00
Justicia	0.00	0.00	0.00	0.00	0.00	0.00
Coordinación de la Política de Gobierno	0.00	0.00	0.00	0.00	0.00	0.00
Relaciones Exteriores	0.00	0.00	0.00	0.00	0.00	0.00
Asuntos Financieros y Hacendarios	0.00	0.00	0.00	0.00	0.00	0.00
Seguridad Nacional	0.00	0.00	0.00	0.00	0.00	0.00
Asuntos de Orden Público y de Seguridad Interior	0.00	0.00	0.00	0.00	0.00	0.00
Otros Servicios Generales	0.00	0.00	0.00	0.00	0.00	0.00
<b>DESARROLLO SOCIAL</b>	315,434,537.00	29,374,989.19	344,809,526.19	133,726,761.12	133,714,155.51	211,082,765.07
Protección Ambiental	0.00	0.00	0.00	0.00	0.00	0.00
Vivienda y Servicios a la Comunidad	0.00	0.00	0.00	0.00	0.00	0.00
Salud	0.00	0.00	0.00	0.00	0.00	0.00
Recreación, Cultura y Otras Manifestaciones Sociales	0.00	0.00	0.00	0.00	0.00	0.00
Educación	315,434,537.00	29,374,989.19	344,809,526.19	133,726,761.12	133,714,155.51	211,082,765.07
Protección Social	0.00	0.00	0.00	0.00	0.00	0.00
Otros Asuntos Sociales	0.00	0.00	0.00	0.00	0.00	0.00
<b>DESARROLLO ECONÓMICO</b>	0.00	0.00	0.00	0.00	0.00	0.00
Asuntos Económicos, Comerciales y Laborales en General	0.00	0.00	0.00	0.00	0.00	0.00
Agropecuaria, Silvicultura, Pesca y Caza	0.00	0.00	0.00	0.00	0.00	0.00



**COLEGIO DE BACHILLERES DEL ESTADO DE QUERÉTARO**  
**ESTADO ANALÍTICO DEL EJERCICIO DEL PRESUPUESTO DE EGRESOS DETALLADO LDF**  
**Clasificación Funcional (Finalidad y Función)**  
**DEL 1 DE ENERO AL 30 DE JUNIO DE 2020**  
**(PESOS)**



Concepto	Egresos					Subejercicio
	Aprobado	Ampliaciones/ (Reducciones)	Modificado	Devengado	Pagado	
Combustibles y Energía	0.00	0.00	0.00	0.00	0.00	0.00
Minería, Manufacturas y Construcción	0.00	0.00	0.00	0.00	0.00	0.00
Transporte	0.00	0.00	0.00	0.00	0.00	0.00
Comunicaciones	0.00	0.00	0.00	0.00	0.00	0.00
Turismo	0.00	0.00	0.00	0.00	0.00	0.00
Ciencia, Tecnología e Innovación	0.00	0.00	0.00	0.00	0.00	0.00
Otras Industrias y Otros Asuntos Económico	0.00	0.00	0.00	0.00	0.00	0.00
OTRAS NO CLASIFICADAS EN FUNCIONES ANTERIORES	0.00	0.00	0.00	0.00	0.00	0.00
Transacciones de la Deuda Pública / Costo Financiero de la Deuda	0.00	0.00	0.00	0.00	0.00	0.00
Transferencias, Participaciones y Aportaciones Entre Diferentes Niveles y Órganos de Gobierno	0.00	0.00	0.00	0.00	0.00	0.00
Saneamiento del Sistema Financiero	0.00	0.00	0.00	0.00	0.00	0.00
Adeudos de Ejercicios Fiscales Anteriores	0.00	0.00	0.00	0.00	0.00	0.00
<b>Total de Egresos</b>	<b>1,022,304,607.00</b>	<b>25,256,133.60</b>	<b>1,047,560,740.60</b>	<b>500,765,163.52</b>	<b>467,238,789.38</b>	<b>546,795,577.08</b>

M. en A. Ana Hilda Uribe Carrillo

Directora de Planeación, Programación y Presupuesto

C.P. Horalia Ruiz Botello

Jefe de Oficina de Control Presupuestal

C.P. Arnulfo Sánchez Mendoza

Jefe del Departamento de Presupuesto



**COLEGIO DE BACHILLERES DEL ESTADO DE QUERÉTARO**  
**ESTADO ANALÍTICO DEL EJERCICIO DEL PRESUPUESTO DE EGRESOS DETALLADO LDF**  
**Clasificación de Servicios Personales por Categoría**  
**DEL 1 DE ENERO AL 30 DE JUNIO DE 2020**  
**(PESOS)**



Concepto	Egresos					Subejercicio
	Aprobado	Ampliaciones/ (Reducciones)	Modificado	Devengado	Pagado	
<b>Gasto No Etiquetado</b>	546,883,162.00	-7,325,634.18	539,557,527.82	263,520,008.42	263,520,008.42	276,037,519.40
Personal Administrativo y de Servicio Público	0.00	0.00	0.00	0.00	0.00	0.00
Magisterio	546,883,162.00	-7,325,634.18	539,557,527.82	263,520,008.42	263,520,008.42	276,037,519.40
Servicios de Salud	0.00	0.00	0.00	0.00	0.00	0.00
Personal Administrativo	0.00	0.00	0.00	0.00	0.00	0.00
Personal Médico, Paramédico y afín	0.00	0.00	0.00	0.00	0.00	0.00
Seguridad Pública	0.00	0.00	0.00	0.00	0.00	0.00
Gastos asociados a la implementación de nuevas leyes federales o reformas a las mismas	0.00	0.00	0.00	0.00	0.00	0.00
Sentencias laborales definitivas	0.00	0.00	0.00	0.00	0.00	0.00
<b>Gasto Etiquetado</b>	292,065,345.00	34,448,490.00	326,513,835.00	127,198,166.69	127,198,166.69	199,315,668.31
Personal Administrativo y de Servicio Público	0.00	0.00	0.00	0.00	0.00	0.00
Magisterio	292,065,345.00	34,448,490.00	326,513,835.00	127,198,166.69	127,198,166.69	199,315,668.31
Servicios de Salud	0.00	0.00	0.00	0.00	0.00	0.00
Personal Administrativo	0.00	0.00	0.00	0.00	0.00	0.00
Personal Médico, Paramédico y afín	0.00	0.00	0.00	0.00	0.00	0.00
Seguridad Pública	0.00	0.00	0.00	0.00	0.00	0.00
Gastos asociados a la implementación de nuevas leyes federales o reformas a las mismas	0.00	0.00	0.00	0.00	0.00	0.00
Sentencias laborales definitivas	0.00	0.00	0.00	0.00	0.00	0.00
<b>Total del Gasto en Servicios Personales</b>	<b>838,948,507.00</b>	<b>27,122,855.82</b>	<b>866,071,362.82</b>	<b>390,718,175.11</b>	<b>390,718,175.11</b>	<b>475,353,187.71</b>

M. en A. Ana Hilda Uribe Carrillo

Directora de Planeación, Programación y Presupuesto

C.P. Arnulfo Sánchez Mendoza

Jefe del Departamento de Presupuesto

C.P. Heralda Ruiz Botello

Jefe de Oficina de Control Presupuestal



**COLEGIO DE BACHILLERES DEL ESTADO DE QUERÉTARO**  
ESTADO ANALÍTICO DEL EJERCICIO DEL PRESUPUESTO DE EGRESOS DETALLADO LDF



Clasificación Administrativa

DEL 1 DE ENERO AL 30 DE JUNIO DE 2020  
(PESOS)

Concepto	Egresos					Subejercicio
	Aprobado	Ampliaciones/ (Reducciones)	Modificado	Devengado	Pagado	
<b>Gasto No Etiquetado</b>	706,870,070.00	-4,118,855.59	702,751,214.41	367,038,402.40	333,524,633.87	335,712,812.01
(10100) Dirección General	8,846,336.00	-658,350.65	8,187,985.35	4,197,195.67	4,197,195.67	3,990,789.68
(10101) Secretaría Técnica	30,000.00	-30,000.00	0.00	0.00	0.00	0.00
(10107) Coordinaciones Regionales	465,594,335.00	41,410,864.29	507,005,199.29	277,899,401.85	276,755,944.01	229,105,797.44
(10108) Coordinación de Desarrollo Humano	0.00	0.00	0.00	0.00	0.00	0.00
(10109) Unidad de Apoyo Técnico Enlace con Dirección General	0.00	30,336.50	30,336.50	336.40	336.40	30,000.10
(10110) Coordinación de Gestión Interinstitucional	0.00	0.00	0.00	0.00	0.00	0.00
(10200) Dirección Jurídica	3,276,738.00	-339,080.55	2,937,657.45	1,020,111.45	1,020,111.45	1,917,546.00
(10300) Dirección Administrativa	69,800,162.00	-27,034,730.62	42,765,431.38	13,002,900.01	12,950,919.38	29,762,531.37
(10400) Dirección Académica	27,083,656.00	-1,530,145.87	25,553,510.13	11,546,591.01	11,546,591.01	14,006,919.12
(10500) Dirección de Planeación, Programación y Presupuesto	5,086,852.00	432,549.13	5,519,401.13	3,233,598.18	3,216,198.18	2,285,802.95
(10600) Dirección de Recursos Humanos	74,678,367.00	-15,469,627.98	59,208,739.02	13,524,312.47	13,520,832.47	45,684,426.55
(10700) Unidad de Apoyo, Calidad y Mejora Continua	1,716,914.00	-223,821.74	1,493,092.26	700,666.39	700,666.39	792,425.87
(10800) Unidad de Apoyo de Información Institucional	5,089,115.00	-960,059.66	4,129,055.34	1,712,953.07	1,613,483.07	2,416,102.27
(10900) Contraloría Interna	3,383,135.00	24,639.93	3,407,774.93	1,676,007.79	1,676,007.79	1,731,767.14
(11000) Preparatoria Abierta	0.00	0.00	0.00	0.00	0.00	0.00
(11100) Dirección de Vinculación	6,027,590.00	269,978.63	6,297,568.63	2,308,865.11	2,286,865.12	3,988,703.52
<b>COLEGIO DE BACHILLERES DEL ESTADO DE QUERÉTARO</b>	<b>670,613,200.00</b>	<b>-4,077,448.59</b>	<b>666,535,751.41</b>	<b>330,822,939.40</b>	<b>329,485,150.94</b>	<b>335,712,812.01</b>
(10100) Dirección General	0.00	46,592.00	46,592.00	46,592.00	54,046.72	0.00
(10101) Secretaría Técnica	0.00	0.00	0.00	0.00	0.00	0.00
(10107) Coordinaciones Regionales	0.00	2,008,099.97	2,008,099.97	2,008,099.97	2,085,762.87	0.00
(10108) Coordinación de Desarrollo Humano	0.00	0.00	0.00	0.00	0.00	0.00
(10109) Unidad de Apoyo Técnico Enlace con Dirección General	0.00	0.00	0.00	0.00	0.00	0.00
(10110) Coordinación de Gestión Interinstitucional	0.00	0.00	0.00	0.00	0.00	0.00
(10200) Dirección Jurídica	0.00	8,888.77	8,888.77	8,888.77	10,310.97	0.00
(10300) Dirección Administrativa	36,256,870.00	-2,941,056.69	33,315,813.31	33,315,813.31	919,522.39	0.00
(10400) Dirección Académica	0.00	836,068.95	836,068.95	836,068.95	969,839.98	0.00
(10500) Dirección de Planeación, Programación y Presupuesto	0.00	0.00	0.00	0.00	0.00	0.00
(10600) Dirección de Recursos Humanos	0.00	0.00	0.00	0.00	0.00	0.00
(10700) Unidad de Apoyo, Calidad y Mejora Continua	0.00	0.00	0.00	0.00	0.00	0.00
(10800) Unidad de Apoyo de Información Institucional	0.00	0.00	0.00	0.00	0.00	0.00
(10900) Contraloría Interna	0.00	0.00	0.00	0.00	0.00	0.00
(11000) Preparatoria Abierta	0.00	0.00	0.00	0.00	0.00	0.00
(11100) Dirección de Vinculación	0.00	0.00	0.00	0.00	0.00	0.00
<b>COLEGIO DE BACHILLERES DEL ESTADO DE QUERÉTARO(ADEFAS)</b>	<b>36,256,870.00</b>	<b>-41,407.00</b>	<b>36,215,463.00</b>	<b>36,215,463.00</b>	<b>4,039,482.93</b>	<b>0.00</b>
<b>Gasto Etiquetado</b>	<b>315,434,537.00</b>	<b>29,374,989.19</b>	<b>344,809,526.19</b>	<b>133,726,761.12</b>	<b>133,714,155.51</b>	<b>211,082,765.07</b>
(10100) Dirección General	2,248,601.00	-781,524.37	1,467,076.63	879,207.06	879,207.06	587,869.57
(10101) Secretaría Técnica	20,851.00	-20,000.00	851.00	0.00	0.00	851.00
(10107) Coordinaciones Regionales	274,700,210.00	-110,382,438.86	164,317,771.14	119,924,729.46	119,923,238.37	44,393,041.68
(10108) Coordinación de Desarrollo Humano	0.00	0.00	0.00	0.00	0.00	0.00





**COLEGIO DE BACHILLERES DEL ESTADO DE QUERÉTARO**  
ESTADO ANALÍTICO DEL EJERCICIO DEL PRESUPUESTO DE EGRESOS DETALLADO LDF



Clasificación Administrativa

DEL 1 DE ENERO AL 30 DE JUNIO DE 2020  
(PESOS)

Concepto	Egresos					Subejercicio
	Aprobado	Ampliaciones/ (Reducciones)	Modificado	Devengado	Pagado	
(10109) Unidad de Apoyo Técnico Enlace con Dirección General	0.00	20,000.00	20,000.00	0.00	0.00	20,000.00
(10110) Coordinación de Gestión Interinstitucional	0.00	0.00	0.00	0.00	0.00	0.00
(10200) Dirección Jurídica	864,472.00	-278,620.04	585,851.96	336,708.22	336,708.22	249,143.74
(10300) Dirección Administrativa	16,410,049.00	-7,563,684.28	8,846,364.74	4,202,952.82	4,202,952.82	4,643,411.92
(10400) Dirección Académica	8,882,262.00	-3,681,879.75	5,200,382.25	3,153,950.04	3,150,161.72	2,046,432.21
(10500) Dirección de Planeación, Programación y Presupuesto	1,828,179.00	-587,212.23	1,240,966.77	640,282.93	640,282.93	600,683.84
(10600) Dirección de Recursos Humanos	6,237,993.00	154,250,061.44	160,488,054.44	3,171,728.21	3,171,728.21	157,316,326.23
(10700) Unidad de Apoyo, Calidad y Mejora Continua	557,853.00	-188,279.58	369,573.42	239,681.57	239,681.57	129,891.85
(10800) Unidad de Apoyo de Información Institucional	948,133.00	-443,213.35	504,919.65	259,740.51	259,740.51	245,179.14
(10900) Contraloría Interna	1,406,881.00	-486,332.76	920,548.24	585,001.06	585,001.06	335,547.18
(11000) Preparatoria Abierta	0.00	0.00	0.00	0.00	0.00	0.00
(11100) Dirección de Vinculación	1,329,053.00	-523,294.05	805,758.95	291,372.24	291,372.24	514,386.71
<b>COLEGIO DE BACHILLERES DEL ESTADO DE QUERÉTARO</b>	<b>315,434,537.00</b>	<b>29,333,582.19</b>	<b>344,768,119.19</b>	<b>133,685,354.12</b>	<b>133,680,074.71</b>	<b>211,082,765.07</b>
(10100) Dirección General	0.00	0.00	0.00	0.00	0.00	0.00
(10101) Secretaría Técnica	0.00	0.00	0.00	0.00	0.00	0.00
(10107) Coordinaciones Regionales	0.00	41,407.00	41,407.00	41,407.00	34,080.80	0.00
(10108) Coordinación de Desarrollo Humano	0.00	0.00	0.00	0.00	0.00	0.00
(10109) Unidad de Apoyo Técnico Enlace con Dirección General	0.00	0.00	0.00	0.00	0.00	0.00
(10110) Coordinación de Gestión Interinstitucional	0.00	0.00	0.00	0.00	0.00	0.00
(10200) Dirección Jurídica	0.00	0.00	0.00	0.00	0.00	0.00
(10300) Dirección Administrativa	0.00	0.00	0.00	0.00	0.00	0.00
(10400) Dirección Académica	0.00	0.00	0.00	0.00	0.00	0.00
(10500) Dirección de Planeación, Programación y Presupuesto	0.00	0.00	0.00	0.00	0.00	0.00
(10600) Dirección de Recursos Humanos	0.00	0.00	0.00	0.00	0.00	0.00
(10700) Unidad de Apoyo, Calidad y Mejora Continua	0.00	0.00	0.00	0.00	0.00	0.00
(10800) Unidad de Apoyo de Información Institucional	0.00	0.00	0.00	0.00	0.00	0.00
(10900) Contraloría Interna	0.00	0.00	0.00	0.00	0.00	0.00
(11000) Preparatoria Abierta	0.00	0.00	0.00	0.00	0.00	0.00
(11100) Dirección de Vinculación	0.00	0.00	0.00	0.00	0.00	0.00
<b>COLEGIO DE BACHILLERES DEL ESTADO DE QUERÉTARO(ADEFAS)</b>	<b>0.00</b>	<b>41,407.00</b>	<b>41,407.00</b>	<b>41,407.00</b>	<b>34,080.80</b>	<b>0.00</b>
<b>Total de Egresos</b>	<b>1,022,304,607.00</b>	<b>25,256,133.60</b>	<b>1,047,560,740.60</b>	<b>500,765,163.52</b>	<b>467,238,789.38</b>	<b>546,795,577.08</b>

M. en A. Ana Hilda Uribe Carrillo

Directora de Planeación, Programación y Presupuesto




C. P. Arnulfo Sánchez Mendoza

Jefe del Departamento de Presupuesto



**COLEGIO DE BACHILLERES DEL ESTADO DE QUERÉTARO**  
ESTADO ANALÍTICO DEL EJERCICIO DEL PRESUPUESTO DE EGRESOS DETALLADO LDF  
Clasificación Administrativa  
DEL 1 DE ENERO AL 30 DE JUNIO DE 2020  
(PESOS)



Concepto	Egresos					Subejercicio
	Aprobado	Ampliaciones/ (Reducciones)	Modificado	Devengado	Pagado	
 C.P. Horalia Ruíz Botello Jefe de Oficina de Control Presupuestal						



Estado Analítico de Ingresos Detallado -LDF  
DEL 01 DE ENERO AL 30 DE JUNIO DE 2020  
(PESOS)



Concepto	Ingresos					Diferencia
	Estimado	Ampliaciones/ (Reducciones)	Modificado	Devengado	Recaudado	
<b>Ingresos De Libre Disposición</b>						
A. Impuestos	0	0	0	0	0	0
B. Cuotas y Aportaciones de Seguridad Social	0	0	0	0	0	0
C. Contribuciones de Mejoras	0	0	0	0	0	0
D. Derechos	0	0	0	0	0	0
E. Productos	6,450,000	419,175	6,869,175	850,278	850,278	-5,599,722
F. Aprovechamientos	0	0	0	0	0	0
G. Ingresos por Venta de Bienes y Servicios	101,459,730	1,161,969	102,621,699	49,570,846	49,570,846	-51,888,884
H. Participaciones	0	0	0	0	0	0
h1) Fondo General de Participaciones	0	0	0	0	0	0
h2) Fondo de Fomento Municipal	0	0	0	0	0	0
h3) Fondo de Fiscalización y Recaudación	0	0	0	0	0	0
h4) Fondo de Compensación	0	0	0	0	0	0
h5) Fondo de Extracción de Hidrocarburos	0	0	0	0	0	0
h6) Impuesto Especial sobre Producción y Servicios	0	0	0	0	0	0
h7) 0.136% de la Recaudación Federal Participable	0	0	0	0	0	0
h8) 3.17% sobre Extracción de Petróleo	0	0	0	0	0	0
h9) Gasolinas y Diesel	0	0	0	0	0	0
h10) Fondo del Impuesto Sobre la Renta	0	0	0	0	0	0
h11) Fondo de Estabilización de los Ingresos de las Entidades Federativas	0	0	0	0	0	0
I. Incentivos Derivados de la Colaboración Fiscal	0	0	0	0	0	0
i1) Tenencia o Uso de Vehículos	0	0	0	0	0	0
i2) Fondo de Compensación ISAN	0	0	0	0	0	0
i3) Impuesto sobre Automóviles Nuevos	0	0	0	0	0	0
i4) Fondo de Compensación de Repecos-Intermedios	0	0	0	0	0	0
i5) Otros Incentivos Económicos	0	0	0	0	0	0
J. Transferencias	593,260,340	0	593,260,340	295,738,724	295,738,724	-297,521,616
K. Convenios	0	0	0	0	0	0
k1) Otros Convenios y Subsidios	0	0	0	0	0	0
L. Otros Ingresos de Libre disposición	0	0	0	0	0	0
l1) Participaciones en Ingresos Locales	0	0	0	0	0	0
l2) Otros Ingresos de Libre disposición	0	0	0	0	0	0
<b>I. Total de Ingresos De Libre Disposición</b>	<b>701,170,070.00</b>	<b>1,581,144.00</b>	<b>702,751,214.00</b>	<b>346,159,849.00</b>	<b>346,159,849.00</b>	<b>355,010,221.00</b>
<b>Transferencias Federales Etiquetadas</b>						
A. Aportaciones	0	0	0	0	0	0
a1) Fondo de Aportaciones para la Nómina Educativa y Gasto Operativo	0	0	0	0	0	0
a2) Fondo de Aportaciones para los Servicios de Salud	0	0	0	0	0	0
a3) Fondo de Aportaciones para la Infraestructura Social	0	0	0	0	0	0
a4) Fondo de Aportaciones para el fortalecimiento de los Municipios y de las Demarcaciones Territoriales del Distrito	0	0	0	0	0	0
a5) Fondo de Aportaciones Múltiples	0	0	0	0	0	0
a6) Fondo de Aportaciones para la Educación Tecnológica y de Adultos	0	0	0	0	0	0
a7) Fondo de Aportaciones para la Seguridad Pública de los Estados y del Distrito Federal	0	0	0	0	0	0
a8) Fondo de Aportaciones para el Fortalecimiento de las Entidades Federativas	0	0	0	0	0	0
B. Convenios	0	0	0	0	0	0
b1) Convenio de Protección Social en Salud	0	0	0	0	0	0
b2) Convenio de Descentralización	0	0	0	0	0	0
b3) Convenio de Reasignación	0	0	0	0	0	0
b4) Otros Convenios y Subsidios	0	0	0	0	0	0
C. Fondos Distintos de Aportaciones	0	0	0	0	0	0
c1) Fondo para Entidades Federativas y Municipios Productores de Hidrocarburos	0	0	0	0	0	0
c2) Fondo Minero	0	0	0	0	0	0
D. Transferencia Subsidios y Subvenciones y Pensiones y Jubilaciones	313,234,537	31,369,191	344,603,728	150,688,798	150,688,798	-162,545,739
E. Otras Transferencias Federales Etiquetadas	0	0	0	0	0	0
<b>II. Total de Transferencias Federales Etiquetadas</b>	<b>313,234,537.00</b>	<b>31,369,191.00</b>	<b>344,603,728.00</b>	<b>150,688,798.00</b>	<b>150,688,798.00</b>	<b>162,545,739.00</b>
<b>III. Ingresos Derivados de Financiamiento</b>	<b>0</b>	<b>0</b>	<b>0</b>	<b>0</b>	<b>0</b>	<b>0</b>
A. Ingresos Derivados de Financiamiento	0	0	0	0	0	0
<b>IV. Total de Ingresos</b>	<b>1,014,404,607</b>	<b>32,950,335</b>	<b>1,047,354,942</b>	<b>496,848,647</b>	<b>496,848,647</b>	<b>-517,555,960</b>
<b>Datos Informativos</b>						
1. Ingresos Derivados de Financiamiento con Fuente de Pago de Libre Disposición	0	0	0	0	0	0
2. Ingresos Derivados de Financiamiento con Fuente de Transferencias Federales Etiquetadas	0	0	0	0	0	0
3. Ingresos Derivados de Financiamiento	0	0	0	0	0	0

"Bajo Protesta de decir verdad, declaramos que los Estados Financieros y sus notas, son razonablemente correctos y son responsabilidad de los funcionarios que los suscriben del Colegio de Bachilleres del Estado de Querétaro".

Nota: Se consideran 205,798.19 dentro de la cuenta de Transferencias, Subsidios y Subvenciones, correspondientes a intereses federales generados en el período.



Estado Analítico de Ingresos Detallado -LDF  
 DEL 01 DE ENERO AL 30 DE JUNIO DE 2020  
 (PESOS)



M. en A. Ana Hilda Uribe Carrillo  
 Directora de Planeación, Programación y Presup.

C.P. Arnulfo Sánchez Mendoza  
 Jefe del Departamento de Presupuestos

C.P. Heralia Ruiz Botello  
 Jefe de Oficina de Control Presupuestal

Indicadores de Observancia (c)	Implementación		Resultado		Fundamento (h)	Comentarios (i)
	SI	NO	Fecha estimada de cumplimiento (g)	Monto o valor (f) (pesos/porcentaje)		
<b>INDICADORES PRESUPUESTARIOS</b>						
<b>A. INDICADORES CUANTITATIVOS</b>						
1. Balance Presupuestario Sostenible (I)	SI			0	Art. 6 y 19 de la LDF	
a. Propósito	SI			18,556,870	Art. 6 y 19 de la LDF	
b. Aprobado	SI			33,889,219	Art. 6 y 19 de la LDF	Devenagado
c. Ejercido	SI			0	Art. 6 y 19 de la LDF	
2. Balance Presupuestario de Recursos Disponibles Sostenible (N)	SI			0	Art. 6 y 19 de la LDF	
a. Propósito	SI			30,556,870	Art. 6 y 19 de la LDF	Devenagado
b. Aprobado	SI			16,674,698	Art. 6 y 19 de la LDF	Devenagado
c. Ejercido	SI			0	Art. 6 y 19 de la LDF	
3. Financiamiento Neto dentro del Techo de Financiamiento Neto (I)	SI			0	Art. 6, 19 y 46 de la LDF	
a. Propósito	SI			0	Art. 6, 19 y 46 de la LDF	
b. Aprobado	SI			0	Art. 6, 19 y 46 de la LDF	
c. Ejercido	SI			0	Art. 6, 19 y 46 de la LDF	
4. Recursos destinados a la atención de desastres naturales	SI			0	Art. 6, 19 y 46 de la LDF	
a. Asignación al fideicomiso para desastres naturales (m)	SI			0	Art. 6, 19 y 46 de la LDF	
a.1. Aprobado	SI			0	Art. 6, 19 y 46 de la LDF	
a.2. Ejercido	SI			0	Art. 6, 19 y 46 de la LDF	
b. Asignación por medio de recursos propios, para infraestructura de apoyo por desastres naturales (n)	SI			0	Art. 6, 19 y 46 de la LDF	
c. Autorizaciones de recursos aprobados por el FONDIEN	SI			0	Art. 6, 19 y 46 de la LDF	
d. Cuenta Pública / Auxiliar de Cuantías	SI			0	Art. 6, 19 y 46 de la LDF	
e. Autorizaciones de recursos aprobados por el FONDIEN	SI			0	Art. 6, 19 y 46 de la LDF	
5. Techo para servicios personales (O)	SI			838,948,507	Art. 10 y 21 de la LDF	Egresos Devenagado
a. Asignación en el Presupuesto de Egresos	SI			390,718,175	Art. 13 fracc. V y 21 de la LDF	
b. Ejercido	SI			0	Art. 13 fracc. V y 21 de la LDF	
6. Provisiones de gasto para compromisos de pago derivados de APPs (r)	SI			0	Art. 11 y 21 de la LDF	
a. Asignación en el Presupuesto de Egresos	SI			0	Art. 11 y 21 de la LDF	
b. Ejercido	SI			0	Art. 11 y 21 de la LDF	
7. Techo de ADEFAS para el ejercicio fiscal (s)	SI			0	Art. 12 y 20 de la LDF	
a. Propósito	SI			0	Art. 12 y 20 de la LDF	
b. Aprobado	SI			0	Art. 12 y 20 de la LDF	
c. Ejercido	SI			0	Art. 12 y 20 de la LDF	
<b>B. INDICADORES CUALITATIVOS</b>						
1. Iniciativa de Ley de Ingresos y Proyecto de Presupuesto de Egresos	SI					
a. Objetivos anuales, estrategias y metas para el ejercicio fiscal (t)	SI					
b. Proyecciones de ejecuciones posteriores (u)	SI					
c. Descripción de riesgos relevantes y propuestas de acción para enfrentarlos (v)	SI					
d. Resultados de ejercicios fiscales anteriores y el ejercicio fiscal en cuestión (w)	SI					
e. Estado actual de las pensiones de los trabajadores (x)	SI					
2. Balance Presupuestario de Recursos Disponibles, en caso de ser negativo	SI					
a. Razones excepcionales que justifiquen el Balance Presupuestario de Recursos Disponibles negativo (y)	SI					
b. Fuente de recursos para cubrir el Balance Presupuestario de Recursos Disponibles negativo (z)	SI					
c. Número de ejercicios fiscales y acciones necesarias para cubrir el Balance Presupuestario de Recursos Disponibles negativo (aa)	SI					
d. Informes Trimestrales sobre el avance de las acciones para recuperar el Balance Presupuestario de Recursos Disponibles (bb)	SI					
3. Servicios Personales	SI					
a. Remuneraciones de los servidores públicos (cc)	SI					
b. Provisiones salariales y económicas para cubrir incrementos salariales, creación de plazas y otras (dd)	SI					
<b>INDICADORES DEL EJERCICIO PRESUPUESTARIO</b>						
<b>A. INDICADORES CUANTITATIVOS</b>						
1. Ingresos Excedentes derivados de Ingresos de Libre Disposición	SI					
a. Monto de Ingresos Excedentes derivados de ILD (ee)	SI			-355,010,221	Art. 14 y 21 de la LDF	
b. Monto de Ingresos Excedentes derivados de ILD destinados al fin del A.1.1. fracción II, a) de la LDF (ff)	SI			0	Art. 14 y 21 de la LDF	
c. Monto de Ingresos Excedentes derivados de ILD destinados al fin del A.1.1. fracción II, b) de la LDF (gg)	SI			0	Art. 14 y 21 de la LDF	
d. Monto de Ingresos Excedentes derivados de ILD destinados al fin del A.1.1. fracción II, b) de la LDF (hh)	SI			0	Art. 14 y 21 de la LDF	
e. Monto de Ingresos Excedentes derivados de ILD destinados al fin del artículo noveno transitorio de la LDF (ii)	SI			0	Art. Noveno Transitorio de la LDF	
<b>B. INDICADORES CUALITATIVOS</b>						
1. Análisis Costo-Beneficio para programas o proyectos de inversión mayores a 10 millones de UDBs (jj)	SI					
2. Análisis de conveniencia y análisis de transferencia de riesgos de los proyectos APPs (kk)	SI					
3. Identificación de población objetivo, destino y temporalidad de subsidios (ll)	SI					
<b>INDICADORES DE DEUDA PÚBLICA</b>						
<b>A. INDICADORES CUANTITATIVOS</b>						
1. Obligaciones a Corto Plazo	SI					
a. Uchibé de Obligaciones a Corto Plazo (mm)	SI			0	Art. 30 fracc. I de la LDF	
b. Obligaciones a Corto Plazo (nn)	SI			0	Art. 30 fracc. I de la LDF	

M. EN. J. AMANDA URIBE CARRILLO  
DIRECTORA DE PLANEACIÓN, PROGRAMACIÓN Y PRESUPUESTO

C.P. ARNULFO SANCHEZ MENDOZA  
JEFE DEL DEPARTAMENTO DE PRESUPUESTO

C.P. HORALIU RUIZ SOTELO  
JEFE DE OFICINA DE CONTROL PRESUPUESTAL



COLEGIO DE BACHILLERES DEL ESTADO DE QUERETARO



Informe sobre Estudios Actuariales - LDF

	Pensiones y jubilaciones	Salud	Riesgos de trabajo	Invalidez y vida	Otras prestaciones sociales
<b>Tipo de Sistema</b>					
Prestación laboral o Fondo general para trabajadores del estado o municipio					
Beneficio definido, Contribución definida o Mixto					167,414,068
<b>Población afiliada</b>					
Activos					75.14
Edad máxima					22.83
Edad mínima					44.18
Edad promedio					
Pensionados y Jubilados					
Edad máxima					-
Edad mínima					-
Edad promedio					-
Beneficiarios					
Promedio de años de servicio (trabajadores activos)					12.17
Aportación individual al plan de pensión como % del salario					-
Aportación del ente público al plan de pensión como % del salario					-
Crecimiento esperado de los pensionados y jubilados (como %)					-
Crecimiento esperado de los activos (como %)					-
Edad de Jubilación o Pensión					60 años
Esperanza de vida					14 años
<b>Ingresos del Fondo</b>					
Ingresos Anuales al Fondo de Pensiones					-
<b>Nómina anual</b>					
Activos					346,010,571
Pensionados y Jubilados					-
Beneficiarios de Pensionados y Jubilados					-
<b>Monto mensual por pensión</b>					
Máximo					-
Mínimo					-
Promedio					-
<b>Monto de la reserva</b>					
<b>Valor presente de las obligaciones</b>					
Pensiones y Jubilaciones en curso de pago					
Generación actual					
Generaciones futuras					
<b>Valor presente de las contribuciones asociadas a los sueldos futuros de cotización X%</b>					
Generación actual					
Generaciones futuras					
<b>Valor presente de aportaciones futuras</b>					
Generación actual					
Generaciones futuras					
Otros Ingresos					
<b>Déficit/superávit actuarial</b>					
Generación actual					
Generaciones futuras					
<b>Periodo de suficiencia</b>					
Año de descapitalización					
Tasa de rendimiento					
<b>Estudio actuarial</b>					
Año de elaboración del estudio actuarial					2018
Empresa que elaboró el estudio actuarial					KPMG

Mtra. Claudia Isabel Martínez Romero  
Jefe de Departamento de Administración de Personal

Lic. Jorge Miguel Flores Cortés  
Director de Recursos Humanos