



**COLEGIO DE BACHILLERES
DEL ESTADO DE QUERÉTARO**

Ley de Disciplina Financiera



ESTADO LIBRE Y SOBERANO DE
QUERÉTARO

SECRETARÍA
DE EDUCACIÓN



COLEGIO DE BACHILLERES DEL ESTADO DE QUERÉTARO
ESTADO DE SITUACIÓN FINANCIERA DETALLADO - LDF
AL 31 DE DICIEMBRE DE 2017 Y AL 30 DE SEPTIEMBRE DE 2018

(Pesos)



PODER EJECUTIVO
DEL ESTADO DE
QUERÉTARO

Concepto	AL 30 DE SEPTIEMBRE DE 2018	AL 31 DE DICIEMBRE DE 2017	Concepto	AL 30 DE SEPTIEMBRE DE 2018	AL 31 DE DICIEMBRE DE 2017
ACTIVO			PASIVO		
ACTIVO CIRCULANTE			PASIVO CIRCULANTE		
Efectivo y Equivalentes	117,285,932	28,281,762	Cuentas por Pagar a Corto Plazo	17,787,787	27,839,430
Efectivo	156,000	160,000	Servicios Personales por Pagar a Corto Plazo	1,096,425	14,180,916
Fondos Fijos de Caja	156,000	160,000	Remuneración por Pagar al Personal	1,096,425	14,180,916
Bancos Tesorería	2,667,439	28,121,762	Proveedores por Pagar a Corto Plazo	86,922	11,301,980
Bancos Moneda Nacional	2,667,439	28,121,762	Deudas por Adquisición de Bienes y Contrataciones	86,922	11,301,980
Bancos/Dependencias y Otros	0	0	Contratistas por Obras Públicas por Pagar a Corto Plazo	0	0
Bancos/Dependencias y Otros	0	0	Contratistas por Obras Públicas por Pagar a Corto Plazo	0	0
Inversiones Temporales (Hasta 3 Meses)	114,462,493	0	Participaciones y Aportaciones por Pagar a Corto Plazo	0	0
Inversiones en Moneda Nacional a Corto Plazo	114,462,493	0	Participaciones y Aportaciones por Pagar a Corto Plazo	0	0
Fondos con Afectación Específica	0	0	Transferencias Otorgadas por Pagar a Corto Plazo	0	0
Fondos con Afectación Específica	0	0	Becas a Empleados e Hijos de Empleados de Gobierno	0	0
Depósitos de Fondos de Terceros en Garantía y/o Administración	0	0	Intereses, Comisiones y Otros Gastos de la Deuda Pública por Pagar a Corto Plazo	0	0
Depósitos de Fondos de Terceros en Garantía y/o Administración	0	0	Intereses, Comisiones y Otros Gastos de la Deuda Pública por Pagar a Corto Plazo	0	0
Otros Efectivos y Equivalentes	0	0	Retenciones y Contribuciones por Pagar a Corto Plazo	16,604,440	2,356,534
Otros Efectivos y Equivalentes	0	0	Retenciones de Impuestos por Pagar a Corto Plazo	16,786	0
Derechos a Recibir Efectivo o Equivalentes	3,721,187	46,959,778	Retenciones del Sistema de Seguridad Social	8,113,341	0
Inversiones Financieras de Corto Plazo	0	0	Impuesto sobre Nómina y Otros que Devengar	8,474,313	2,356,534
Inversiones Financieras de Corto Plazo	0	0	Devoluciones de la Ley de Ingresos por Pagar a Corto Plazo	0	0
Cuentas por Cobrar a Corto Plazo	2,795,932	0	Devoluciones de la Ley de Ingresos por Pagar a Corto Plazo	0	0
Cuentas por Cobrar por Venta de Bienes y Servicios	2,795,932	0	Otras Cuentas por Pagar a Corto Plazo	0	0
Deudores Diversos por Cobrar a Corto Plazo	28,088	0	Otras Cuentas por Pagar a Corto Plazo	0	0
Deudores Diversos por Cobrar a Corto Plazo	28,088	0	Documentos por Pagar a Corto Plazo	0	0
Ingresos por Recuperar a Corto Plazo	0	0	Documentos Comerciales por Pagar a Corto Plazo	0	0
Ingresos por Recuperar a Corto Plazo	0	0	Documentos Comerciales por Pagar a Corto Plazo	0	0
Deudores por Anticipos de la Tesorería a Corto Plazo	0	0	Documentos con Contratistas por Obras Públicas por Pagar a Corto Plazo	0	0
Deudores por Anticipos de la Tesorería a Corto Plazo	0	0	Documentos con Contratistas por Obras Públicas por Pagar a Corto Plazo	0	0
Préstamos Otorgados a Corto Plazo	0	0	Otros Documentos por Pagar a Corto Plazo	0	0
Préstamos Otorgados a Corto Plazo	0	0	Otros Documentos por Pagar a Corto Plazo	0	0
Otros Derechos a Recibir Efectivo o Equivalentes a Corto Plazo	897,147	46,959,778	Porción a Corto Plazo de la Deuda Pública a Largo Plazo	0	0
Otros Derechos a Recibir Efectivo o Equivalentes	897,147	46,959,778	Porción a Corto Plazo de la Deuda Pública Interna	0	0
Derechos a Recibir Bienes o Servicios	0	0	Porción a Corto Plazo de la Deuda Pública Interna	0	0
Anticipo a Proveedores por Adquisición de Bienes y Prestación de Servicios a Corto Plazo	0	0	Porción a Corto Plazo de la Deuda Pública Externa	0	0
Anticipo por Bienes	0	0	Porción a Corto Plazo de Arrendamiento Financiero	0	0
Anticipo a Proveedores por Adquisición de Bienes Inmuebles y Muebles a Corto Plazo no utilizar**Crédito al Salario no utilizar*	0	0	Pasivos Diferidos a Corto Plazo	0	0
Anticipo a Proveedores por Adquisición de Bienes Inmuebles y Muebles a Corto Plazo	0	0	Ingresos Cobrados por Adelantado a Corto Plazo	0	0
Anticipo a Proveedores por Adquisición de Bienes Intangibles a Corto Plazo	0	0	Ingresos Cobrados por Adelantado a Corto Plazo	0	0
Anticipo a Proveedores por Adquisición de Bienes Intangibles a Corto Plazo	0	0	Intereses Cobrados por Adelantado a Corto Plazo	0	0
Anticipo a Contratistas por Obras Públicas a Corto Plazo	0	0	Intereses Cobrados por Adelantado a Corto Plazo	0	0
Anticipo a Contratistas por Obras Públicas a Corto Plazo	0	0	Otros Pasivos Diferidos a Corto Plazo	0	0
Otros Derechos a Recibir Bienes o Servicios a Corto Plazo	0	0			
Otros Derechos a Recibir Bienes o Servicios a Corto Plazo	0	0			
Inventarios					
Inventario de Mercancías para Venta	0	0			
Inventario de Mercancías para Venta	0	0			
Inventario de Mercancías Terminadas	0	0			
Inventario de Mercancías Terminadas	0	0			



COLEGIO DE BACHILLERES DEL ESTADO DE QUERÉTARO
ESTADO DE SITUACIÓN FINANCIERA DETALLADO - LDF
AL 31 DE DICIEMBRE DE 2017 Y AL 30 DE SEPTIEMBRE DE 2018
(Pesos)



Concepto	AL 30 DE SEPTIEMBRE DE 2018	AL 31 DE DICIEMBRE DE 2017	Concepto	AL 30 DE SEPTIEMBRE DE 2018	AL 31 DE DICIEMBRE DE 2017
Inventario de Mercancías en Proceso de Elaboración	0	0	Otros Pasivos Diferidos a Corto Plazo	0	0
Inventario de Mercancías en Proceso de Elaboración	0	0	Fondos y Bienes de Terceros en Garantía y/o Administración a Corto Plazo	635,335	611,726
Inventario de Materias Primas, Materiales y Suministros para Producción	0	0	Fondos en Garantía a Corto Plazo	635,335	611,726
Inventario de Materias Primas, Materiales y Suministros para Producción	0	0	Fondos en Garantía a Corto Plazo	635,335	611,726
Bienes en Tránsito	0	0	Fondos en Administración a Corto Plazo	0	0
Bienes en Tránsito	0	0	Fondos en Administración a Corto Plazo	0	0
Almacenes	5,359,246	3,414,336	Fondos Contingentes a Corto Plazo	0	0
Almacén de Materiales y Suministros de Consumo	5,359,246	3,414,336	Fondos Contingentes a Corto Plazo	0	0
Almacén de Materiales y Suministros de Consumo	5,359,246	3,414,336	Fondos de Fideicomisos, Mandatos y Contratos Análogos a Corto Plazo	0	0
Estimación por Pérdida o Deterioro de Activos Circulantes	0	0	Fondos de Fideicomisos, Mandatos y Contratos Análogos a Corto Plazo	0	0
Estimaciones para Cuentas Incobrables por Derechos a Recibir Efectivo o Equivalentes	0	0	Otros Fondos de Terceros en Garantía y/o Administración a Corto Plazo	0	0
Estimaciones para Cuentas Incobrables por Derechos a Recibir Efectivo o Equivalentes	0	0	Otros Fondos de Terceros en Garantía y/o Administración a Corto Plazo	0	0
Estimación por Deterioro de Inventarios	0	0	Valores y Bienes en Garantía a Corto Plazo	0	0
Estimación por Deterioro de Inventarios	0	0	Valores y Bienes en Garantía a Corto Plazo	0	0
Otros Activos Circulantes	0	0	Provisiones a Corto Plazo	13,992,526	11,572,872
Valores en Garantía	0	0	Provisión para Demandas y Juicios a Corto Plazo	0	0
Valores en Garantía	0	0	Provisión para Demandas y Juicios a Corto Plazo	0	0
Bienes en Garantía (Excluye Depósito de Fondos)	0	0	Provisión para Contingencias a Corto Plazo	0	0
Bienes en Garantía (Excluye Depósito de Fondos)	0	0	Provisión para Contingencias a Corto Plazo	0	0
Bienes Derivados de Embargos, Decomisos, Aseguramientos y Dación en Pago	0	0	Otras Provisiones a Corto Plazo	13,992,526	11,572,872
Bienes Derivados de Embargos, Decomisos, Aseguramientos y Dación en Pago	0	0	Otras Provisiones a Corto Plazo	13,992,526	11,572,872
Adquisición con Fondos de Terceros	0	0	Otros Pasivos a Corto Plazo	4,142,883	259,909
Adquisición con Fondos de Terceros	0	0	Ingresos por Clasificar	0	0
TOTAL DE ACTIVO CIRCULANTE	126,366,344	78,655,875	Ingresos por Clasificar	0	0
ACTIVO NO CIRCULANTE			Recaudación por Participar	0	0
Inversiones Financieras a Largo Plazo	0	0	Recaudación por Participar	0	0
Derechos a Recibir Efectivo o Equivalentes a Largo Plazo	0	0	Otros Pasivos Circulantes	4,142,883	259,909
Bienes Inmuebles, Infraestructura y Construcciones en Proceso	633,655,644	612,078,577	no utilizar Acreedores sin utilizar	0	0
Bienes Muebles	153,389,386	150,433,238	Otros Pasivos Circulantes	4,142,883	259,909
Activos Intangibles	3,914,765	3,887,805	TOTAL DE PASIVO CIRCULANTE	36,556,531	40,283,936
Depreciación, Deterioro y Amortización Acumulada de Bienes	(71,796,552)	(61,586,743)	PASIVO NO CIRCULANTE		
Activos Diferidos	89,780	89,780	Cuentas por Pagar a Largo Plazo	0	0
Estimación por Pérdida o Deterioro de Activos no Circulantes	0	0	Documentos por Pagar a Largo Plazo	0	0
Otros Activos no Circulantes	0	0	Deuda Pública a Largo Plazo	0	0
TOTAL DE ACTIVO NO CIRCULANTE	719,453,023	704,900,657	Pasivos Diferidos a Largo Plazo	0	0
TOTAL DE ACTIVO	845,819,367	783,556,532	Fondos y Bienes de Terceros en Garantía y/o Administración a Largo Plazo	0	0
			Provisiones a Largo Plazo	3,156,902	0
			TOTAL DE PASIVO NO CIRCULANTE	3,156,902	0
			TOTAL DE PASIVO	39,715,433	40,283,936
			HACIENDA PÚBLICA/PATRIMONIO		
			HACIENDA PÚBLICA/PATRIMONIO CONTRIBUIDO		
			Aportaciones	123,238,881	123,238,881
			Donación de Capital	396,380,051	372,091,311
			Actualización de la Hacienda Pública/Patrimonio	0	0
			HACIENDA PÚBLICA/PATRIMONIO GENERADO		
			Resultados del Ejercicio (Ahorro/Desahorro)	84,602,420	45,186,879
			Resultados de Ejercicios Anteriores	17,202,652	18,075,594
			Revalúos	184,679,931	184,679,931
			Reservas	0	0
			Rectificaciones de Resultados de Ejercicios Anteriores	0	0



COLEGIO DE BACHILLERES DEL ESTADO DE QUERÉTARO
 ESTADO DE SITUACIÓN FINANCIERA DETALLADO - LDF
 AL 31 DE DICIEMBRE DE 2017 Y AL 30 DE SEPTIEMBRE DE 2018
 (Pesos)



PODER EJECUTIVO
DEL ESTADO DE
QUERÉTARO

Concepto	AL 30 DE SEPTIEMBRE DE 2018	AL 31 DE DICIEMBRE DE 2017	Concepto	AL 30 DE SEPTIEMBRE DE 2018	AL 31 DE DICIEMBRE DE 2017
			EXCESO O INSUFICIENCIA EN LA ACTUALIZACIÓN DE LA HACIENDA		
			Resultado por Posición Monetaria	0	0
			Resultado por Tenencia de Activos No Monetarios	0	0
			TOTAL DE HACIENDA PÚBLICA/PATRIMONIO	806,103,934	743,272,696
			TOTAL DE PASIVO Y HACIENDA PÚBLICA/PATRIMONIO	845,819,367	783,556,532

 LIC. ARTURO MOLINA ZAMORA
 DIRECTOR GENERAL

 LIC. IRIS YUNUEN ALAFITA ZAPOR
 DIRECTORA ADMINISTRATIVA

 C.P. FERNANDO HERNANDEZ MARTINEZ
 JEFE DEL DEPARTAMENTO DE FINANZAS

 C.P. ANGELICA AVILES ARELLANO
 JEFE DE OFICINA DE CONTABILIDAD



COLEGIO DE BACHILLERES DEL ESTADO DE QUERÉTARO
ESTADO DE SITUACIÓN FINANCIERA DETALLADO - LDF
AL 31 DE DICIEMBRE DE 2017 Y AL 30 DE SEPTIEMBRE DE 2018
(Pesos)



PODER EJECUTIVO
DEL ESTADO DE
QUERÉTARO

Concepto	AL 30 DE SEPTIEMBRE DE 2018	AL 31 DE DICIEMBRE DE 2017	Concepto	AL 30 DE SEPTIEMBRE DE 2018	AL 31 DE DICIEMBRE DE 2017

"BAJO PROTESTA DE DECIR VERDAD, DECLARAMOS QUE LOS ESTADOS FINANCIEROS Y SUS NOTAS SON RAZONABLEMENTE CORRECTOS Y SON RESPONSABILIDAD DE LOS FUNCIONARIOS QUE LOS SUSCRIBEN DEL COLEGIO DE BACHILLERES DEL ESTADO DE QUERÉTARO"



COLEGIO DE BACHILLERES DEL ESTADO DE QUERÉTARO
INFORME ANALÍTICO DE LA DEUDA PÚBLICA Y OTROS PASIVOS -LDF
 DEL 01 DE ENERO AL 30 DE SEPTIEMBRE DE 2018
 (PESOS)



Denominación de la Deuda Pública y Otros Pasivos	Saldo Al 31 DE DICIEMBRE DE 2017	Disposiciones del Periodo	Amortizaciones del Periodo	Revaluaciones, Reclasificaciones y Otros Ajustes	Saldo Final del Periodo	Pago de Intereses del Periodo	Pago de Comisiones y demás Costos Asociados durante el Periodo
1. DEUDA PUBLICA (1=A+B)							
A. CORTO PLAZO (A=a1+a2+a3)	0	0	0	0	0	0	0
a1) INSTITUCIONES DE CREDITO	0	0	0	0	0	0	0
a2) TITULOS Y VALORES	0	0	0	0	0	0	0
a3) ARRENDAMIENTOS FINANCIEROS	0	0	0	0	0	0	0
B. LARGO PLAZO (B=b1+b2+b3)	0	0	0	0	0	0	0
b1) INSTITUCIONES DE CREDITO	0	0	0	0	0	0	0
b2) TITULOS Y VALORES	0	0	0	0	0	0	0
b3) ARRENDAMIENTOS FINANCIEROS	0	0	0	0	0	0	0
2. OTROS PASIVOS	40,283,936	609,854,486	610,422,989	0	39,715,433	0	0
3. TOTAL DE LA DEUDA PUBLICA Y OTROS PASIVOS (3=1+2)	40,283,936	609,854,486	610,422,989	0	39,715,433	0	0
4. DEUDA CONTINGENTE 1 (INFORMATIVO)	0	0	0	0	0	0	0
A DEUDA CONTINGENTE 1	0	0	0	0	0	0	0
B DEUDA CONTINGENTE 2	0	0	0	0	0	0	0
C DEUDA CONTINGENTE XX	0	0	0	0	0	0	0
5. VALOR DE INSTRUMENTOS BONO CUPON CERO 2 (INFORMATIVO)	0	0	0	0	0	0	0
A VALOR DE INSTRUMENTO BONO CUPON CERO 1	0	0	0	0	0	0	0
B VALOR DE INSTRUMENTO BONO CUPON CERO 2	0	0	0	0	0	0	0
C VALOR DE INSTRUMENTO BONO CUPON CERO XX	0	0	0	0	0	0	0

OBLIGACIONES A CORTO PLAZO	MONTO CONTRATADO	PLAZO PACTADO	TASA DE INTERES	COMISIONES Y COSTOS RELACIONADOS			TASA EFECTIVA
6. OBLIGACIONES A CORTO PLAZO (INFORMATIVO)							
A CRÉDITO 1	0	0	0	0	0	0	0
B CRÉDITO 2	0	0	0	0	0	0	0
C CRÉDITO XX	0	0	0	0	0	0	0

 LIC. ARTURO MOLINA ZAMORA
 DIRECTOR GENERAL

 LIC. IRIS YUNUEN ALAFITA ZAPOR
 DIRECTORA ADMINISTRATIVA

 C.P. FERNANDO HERNANDEZ MARTINEZ
 JEFE DEL DEPARTAMENTO DE FINANZAS

 C.P. ANGELICA AVILES ARELLANO
 JEFE DE OFICINA CONTABILIDAD

"BAJO PROTESTA DE DECIR VERDAD, DECLARAMOS QUE LOS ESTADOS FINANCIEROS Y SUS NOTAS, SON RAZONABLEMENTE CORRECTOS Y SON RESPONSABILIDAD DE LOS FUNCIONARIOS QUE LOS SUSCRIBEN DEL COLEGIO DE BACHILLERES DEL ESTADO DE QUERETARO"



COLEGIO DE BACHILLERES DEL ESTADO DE QUERÉTARO
INFORME ANALITICO DE OBLIGACIONES DIFERENTES DE FINANCIAMIENTO - LDF
DEL 01 DE ENERO DEL 2018 AL 30 DE SEPTIEMBRE DEL 2018
(PESOS)



Denominación de las Obligaciones Diferentes de Financiamiento	Fecha del Contrato	Fecha de inicio de operación del proyecto	Fecha de vencimiento	Monto de la inversión pactado	Plazo pactado	Monto promedio mensual del pago de la contraprestación	Monto promedio mensual del pago de la contraprestación correspondiente al pago de inversión	Monto pagado de la inversión al 30/09/2018	Monto pagado de la inversión actualizado al 30/09/2018	Saldo pendiente por pagar de la inversión al 30/09/2018
A. Asociaciones Público Privadas (APP's) a) APP 1 b) APP 2 c) APP 3 d) APP XX	-	-	-	0	-	0	0	0	0	0
B. Otros Instrumentos a) Otro Instrumento 1 b) Otro Instrumento 2 c) Otro Instrumento 3 d) Otro Instrumento XX	-	-	-	0	-	0	0	0	0	0
C. Total de Obligaciones Diferentes de Financiamiento	-	-	-	0	-	0	0	0	0	0

"Bajo protesta de decir verdad, declaramos que los Estados Financieros y sus notas, son razonablemente correctos y son responsabilidad de los funcionarios que los suscriben del Colegio de Bachilleres del Estado de Querétaro".

Lic. Arturo Molina Zamora
Director General

C. P. Fernando Hernández Martínez
Jefe Departamento de Finanzas

Lic. Iris Yunuen Alafita Zapor
Directora Administrativa

C. P. Angélica Aviles Arellano
Jefe Oficina de Contabilidad



COLEGIO DE BACHILLERES DEL ESTADO DE QUERÉTARO



BALANCE PRESUPUESTARIO LDF
DEL 01 DE ENERO AL 30 DE SEPTIEMBRE DE 2018

CONCEPTO	ESTIMADO / APROBADO	DEVENGADO	RECAUDADO / PAGADO
A. Ingresos Totales (A = A1+A2+A3)	886,552,133.00	661,536,706.89	658,740,775.42
A1. Ingresos de Libre Disposición	569,443,896.00	411,430,068.11	408,634,136.64
A2. Transferencias Federales Etiquetadas	317,108,237.00	250,106,638.78	250,106,638.78
A3. Financiamiento Neto	0.00	0.00	0.00
B. Egresos Presupuestarios (B = B1+B2)	886,552,133.00	568,642,564.57	568,487,973.22
B1. Gasto No Etiquetado (sin incluir Amortización de la Deuda Pública)	569,443,896.00	355,058,828.98	354,911,295.11
B2. Gasto Etiquetado (sin incluir Amortización de la Deuda Pública)	317,108,237.00	213,583,735.59	213,576,678.11
C. Remanentes del Ejercicio Anterior (C = C1 + C2)	0.00	0.00	0.00
C1. Remanentes de Ingresos de Libre Disposición aplicados en el periodo	0.00	0.00	0.00
C2. Remanentes de Transferencias Federales Etiquetadas aplicados en el periodo	0.00	0.00	0.00
I. Balance Presupuestario (I = A - B + C)	0.00	92,894,142.32	90,252,802.20
II. Balance Presupuestario sin Financiamiento Neto (II = I - A3)	0.00	92,894,142.32	90,252,802.20
III. Balance Presupuestario sin Financiamiento Neto y sin Remanentes del Ejercicio Anterior (III = II - C)	0.00	92,894,142.32	90,252,802.20
E. Intereses, Comisiones y Gastos de la Deuda (E = E1+E2)	0.00	0.00	0.00
E1. Intereses, Comisiones y Gastos de la Deuda con Gasto No Etiquetado	0.00	0.00	0.00
E2. Intereses, Comisiones y Gastos de la Deuda con Gasto Etiquetado	0.00	0.00	0.00
IV. Balance Primario (IV = III + E)	0.00	92,894,142.32	90,252,802.20
F. Financiamiento (F = F1 + F2)	0.00	0.00	0.00
F1. Financiamiento con Fuente de Pago de Ingresos de Libre Disposición	0.00	0.00	0.00
F2. Financiamiento con Fuente de Pago de Transferencias Federales Etiquetadas	0.00	0.00	0.00
G. Amortización de la Deuda (G = G1 + G2)	0.00	0.00	0.00
G1. Amortización de la Deuda Pública con Gasto No Etiquetado	0.00	0.00	0.00
G2. Amortización de la Deuda Pública con Gasto Etiquetado	0.00	0.00	0.00
A3. Financiamiento Neto (A3 = F - G)	0.00	0.00	0.00
CONCEPTO (C)	ESTIMADO / APROBADO	DEVENGADO	RECAUDADO / PAGADO
A1. Ingresos de Libre Disposición	569,443,896.00	411,430,068.11	408,634,136.64
A3.1 Financiamiento Neto con Fuente de Pago de Ingresos de Libre Disposición (A3.1 = F1 - G1)	0.00	0.00	0.00
F1. Financiamiento con Fuente de Pago de Ingresos de Libre Disposición	0.00	0.00	0.00
G1. Amortización de la Deuda Pública con Gasto No Etiquetado	0.00	0.00	0.00
B1. Gasto No Etiquetado (sin incluir Amortización de la Deuda Pública)	569,443,896.00	355,058,828.98	354,911,295.11
C1. Remanentes de Ingresos de Libre Disposición aplicados en el periodo	0.00	0.00	0.00
V. Balance Presupuestario de Recursos Disponibles (V = A1 + A3.1 - B1 + C1)	0.00	56,371,239.13	53,722,841.53
VI. Balance Presupuestario de Recursos Disponibles sin Financiamiento Neto (VI = V - A3.1)	0.00	56,371,239.13	53,722,841.53
CONCEPTO (C)	ESTIMADO / APROBADO	DEVENGADO	RECAUDADO / PAGADO
A2. Transferencias Federales Etiquetadas	317,108,237.00	250,106,638.78	250,106,638.78
A3.2 Financiamiento Neto con Fuente de Pago de Transferencias Federales Etiquetadas (A3.2 = F2 - G2)	0.00	0.00	0.00
F2. Financiamiento con Fuente de Pago de Transferencias Federales Etiquetadas	0.00	0.00	0.00
G2. Amortización de la Deuda Pública con Gasto Etiquetado	0.00	0.00	0.00
B2. Gasto Etiquetado (sin incluir Amortización de la Deuda Pública)	317,108,237.00	213,583,735.59	213,576,678.11
C2. Remanentes de Transferencias Federales Etiquetadas aplicados en el periodo	0.00	0.00	0.00
VII. Balance Presupuestario de Recursos Etiquetados (VII = A2 + A3.2 - B2 + C2)	0.00	36,522,903.19	36,529,960.67
VIII. Balance Presupuestario de Recursos Etiquetados sin Financiamiento Neto (VIII = VII - A3.2)	0.00	36,522,903.19	36,529,960.67

Bajo protesta de decir verdad que los estados financieros y sus Notas son razonablemente correctos y responsabilidad del emisor.

M. A. ANA HILDA URIBE CARRILLO
DIRECTORA DE PLANEACIÓN,
PROGRAMACIÓN Y PRESUPUESTO

C.P. ARNULFO SÁNCHEZ MENDOZA
JEFE DEL DEPARTAMENTO
DE PRESUPUESTO

C.P. HIRALIA RUIZ BOTELLO
JEFE DE OFICINA DE CONTROL
PRESUPUESTAL



COLEGIO DE BACHILLERES DEL ESTADO DE QUERÉTARO
ESTADO ANALÍTICO DE INGRESOS DETALLADO - LDF

DEL 01 DE ENERO AL 30 DE SEPTIEMBRE DE 2018



CONCEPTO	INGRESO					DIFERENCIA
	ESTIMADO	AMPLIACIONES / (REDUCCIONES)	MODIFICADO	DEVENGADO	RECAUDADO	
INGRESOS DE LIBRE DISPOSICIÓN						
A. Impuestos	0.00	0.00	0.00	0.00	0.00	0.00
B. Cuotas y Aportaciones de Seguridad Social	0.00	0.00	0.00	0.00	0.00	0.00
C. Contribuciones de Mejoras	0.00	0.00	0.00	0.00	0.00	0.00
D. Derechos	0.00	0.00	0.00	0.00	0.00	0.00
E. Productos	0.00	10,983,213.78	10,983,213.78	11,094,678.31	11,094,678.31	11,094,678.31
F. Aprovechamientos	0.00	0.00	0.00	0.00	0.00	0.00
G. Ingresos por Venta de Bienes y Servicios	91,552,671.00	11,534,551.05	103,087,222.05	103,087,222.05	100,291,290.58	8,738,619.58
H. Participaciones (H=h1+h2+h3+h4+h5+h6+h7+h8+h9+h10+h11)	477,891,225.00	36,000,000.00	513,891,225.00	297,248,167.75	297,248,167.75	-180,643,057.25
h1) Fondo General de Participaciones	0.00	0.00	0.00	0.00	0.00	0.00
h2) Fondo de Fomento Municipal	0.00	0.00	0.00	0.00	0.00	0.00
h3) Fondo de Fiscalización y Recaudación	0.00	0.00	0.00	0.00	0.00	0.00
h4) Fondo de Compensación	0.00	0.00	0.00	0.00	0.00	0.00
h5) Fondo de Extracción de Hidrocarburos	0.00	0.00	0.00	0.00	0.00	0.00
h6) Impuesto Especial Sobre Producción y Servicios	0.00	0.00	0.00	0.00	0.00	0.00
h7) 0.136% de la Recaudación Federal Participable	0.00	0.00	0.00	0.00	0.00	0.00
h8) 3.17% Sobre Extracción de Petróleo	0.00	0.00	0.00	0.00	0.00	0.00
h9) Gasolinas y Diésel	0.00	0.00	0.00	0.00	0.00	0.00
h10) Fondo del Impuesto Sobre la Renta	0.00	0.00	0.00	0.00	0.00	0.00
h11) Fondo de Estabilización de los Ingresos de las Entidades Federativas	0.00	0.00	0.00	0.00	0.00	0.00
I. Incentivos Derivados de la Colaboración Fiscal (I=i1+i2+i3+i4+i5)	0.00	0.00	0.00	0.00	0.00	0.00
i1) Tenencia o Uso de Vehículos	0.00	0.00	0.00	0.00	0.00	0.00
i2) Fondo de Compensación ISAN	0.00	0.00	0.00	0.00	0.00	0.00
i3) Impuesto Sobre Automóviles Nuevos	0.00	0.00	0.00	0.00	0.00	0.00
i4) Fondo de Compensación de Repuestos-Intermedios	0.00	0.00	0.00	0.00	0.00	0.00
i5) Otros Incentivos Económicos	0.00	0.00	0.00	0.00	0.00	0.00
J. Transferencias	0.00	0.00	0.00	0.00	0.00	0.00
K. Convenios	0.00	0.00	0.00	0.00	0.00	0.00
k1) Otros Convenios y Subsidios	0.00	0.00	0.00	0.00	0.00	0.00
L. Otros Ingresos de Libre Disposición (L=l1+l2)	0.00	0.00	0.00	0.00	0.00	0.00
l1) Participaciones de Ingresos Locales	0.00	0.00	0.00	0.00	0.00	0.00
l2) Otros Ingresos de Libre Disposición	0.00	0.00	0.00	0.00	0.00	0.00
I. Total de Ingresos de Libre Disposición (I=A+B+C+D+E+F+G+H+I+J+K+L)	569,443,896.00	58,517,764.83	627,961,660.83	411,430,068.11	408,634,136.64	-160,809,759.36
Ingresos Excedentes de Ingresos de Libre Disposición						

CONCEPTO	ESTIMADO	AMPLIACIONES / (REDUCCIONES)	MODIFICADO	DEVENGADO	RECAUDADO	DIFERENCIA
TRANSFERENCIAS FEDERALES ETIQUETADAS						
A. Aportaciones (A=a1+a2+a3+a4+a5+a6+a7+a8)	0.00	0.00	0.00	0.00	0.00	0.00
a1) Fondo de Aportaciones para la Nómina Educativa y Gasto Operativo	0.00	0.00	0.00	0.00	0.00	0.00
a2) Fondo de Aportaciones para los Servicios de Salud	0.00	0.00	0.00	0.00	0.00	0.00
a3) Fondo de Aportaciones para la Infraestructura Social	0.00	0.00	0.00	0.00	0.00	0.00
a4) Fondo de Aportaciones para el Fortalecimiento de los Municipios y de las Demarcaciones Territoriales del Distrito Federal	0.00	0.00	0.00	0.00	0.00	0.00
a5) Fondo de Aportaciones Múltiples	0.00	0.00	0.00	0.00	0.00	0.00
a6) Fondo de Aportaciones para la Educación Tecnológica y de Adultos	0.00	0.00	0.00	0.00	0.00	0.00
a7) Fondo de Aportaciones para la Seguridad Pública de los Estados y del Distrito Federal	0.00	0.00	0.00	0.00	0.00	0.00
a8) Fondo de Aportaciones para el Fortalecimiento de las Entidades Federativas	0.00	0.00	0.00	0.00	0.00	0.00
B. Convenios (B=b1+b2+b3+b4)	0.00	0.00	0.00	0.00	0.00	0.00



COLEGIO DE BACHILLERES DEL ESTADO DE QUERÉTARO
ESTADO ANALÍTICO DE INGRESOS DETALLADO - LDF



DEL 01 DE ENERO AL 30 DE SEPTIEMBRE DE 2018

CONCEPTO	INGRESO					DIFERENCIA
	ESTIMADO	AMPLIACIONES / (REDUCCIONES)	MODIFICADO	DEVENGADO	RECAUDADO	
b1) Convenios de Protección Social en Salud	0.00	0.00	0.00	0.00	0.00	0.00
b2) Convenios de Descentralización	0.00	0.00	0.00	0.00	0.00	0.00
b3) Convenios de Reasignación	0.00	0.00	0.00	0.00	0.00	0.00
b4) Otros Convenios y Subsidios	0.00	0.00	0.00	0.00	0.00	0.00
C. Fondos Distintos de Aportaciones (C=c1+c2)	0.00	0.00	0.00	0.00	0.00	0.00
c1) Fondo para Entidades Federativas y Municipios Productores de Hidrocarburos	0.00	0.00	0.00	0.00	0.00	0.00
c2) Fondo Minero	0.00	0.00	0.00	0.00	0.00	0.00
D. Transferencias, Subsidios y Subvenciones, y Pensiones y Jubilaciones	317,108,237.00	-1,712,740.31	315,395,496.69	250,106,638.78	250,106,638.78	-67,001,558.22
E. Otras Transferencias Federales Etiquetadas	0.00	0.00	0.00	0.00	0.00	0.00
II. Total de Transferencias Federales Etiquetadas (II = A + B + C + D + E)	317,108,237.00	-1,712,740.31	315,395,496.69	250,106,638.78	250,106,638.78	-67,001,558.22
III. Ingresos Derivados de Financiamientos (III = A)	0.00	0.00	0.00	0.00	0.00	0.00
A. Ingresos Derivados de Financiamientos	0.00	0.00	0.00	0.00	0.00	0.00
IV. Total de Ingresos (IV = I + II + III)	886,562,133.00	66,805,024.52	943,357,157.52	661,536,706.89	668,740,775.42	-227,811,357.58
Datos Informativos						
1. Ingresos Derivados de Financiamientos con Fuente de Pago de Ingresos de Libre Disposición	0.00	0.00	0.00	0.00	0.00	0.00
2. Ingresos Derivados de Financiamientos con Fuente de Pago de Transferencias Federales Etiquetadas	0.00	0.00	0.00	0.00	0.00	0.00
3. Ingresos Derivados de Financiamientos (3 = 1 + 2)	0.00	0.00	0.00	0.00	0.00	0.00

Nota: Se consideran \$27,486.78 dentro de la cuenta de Transferencias, Subsidios y Subvenciones, correspondientes a intereses federales generados en el periodo.

 M. A. ANA LIDIA URIBE CARRILLO DIRECTORA DE PLANEACIÓN, PROGRAMACIÓN Y PRESUPUESTO	 C.P. ARNULFO SÁNCHEZ MENDOZA JEFE DEL DEPARTAMENTO DE PRESUPUESTO	 C.P. HORALIA RUIZ BOTELLO JEFE DE OFICINA DE CONTROL PRESUPUESTAL
---	--	---



COLEGIO DE BACHILLERES DEL ESTADO DE QUERÉTARO
Estado Analítico del Ejercicio del Presupuesto de Egresos Detallado - LDF
Clasificación por Objeto del Gasto (Capítulo y Concepto)
Del 1 de Enero al 30 de septiembre de 2018



ESTADO DE QUERÉTARO
QUERÉTARO

(PESOS)

Concepto	Egresos					Subejercicio
	Aprobado	Ampliaciones/ (Reducciones)	Modificado	Devengado	Pagado	
I. Gasto No Etiquetado (I=A+B+C+D+E+F+G+H+I)	569,443,896.00	58,517,764.83	627,961,660.83	355,059,828.98	354,911,295.11	272,902,831.85
A. Servicios Personales (A=a1+a2+a3+a4+a5+a6+a7)	447,709,300.00	20,627,129.89	468,336,429.89	268,493,275.00	268,493,287.21	199,843,154.89
a1) Remuneraciones al Personal de Carácter Permanente	146,054,489.00	-15,065,004.10	130,989,484.90	105,656,407.46	105,656,413.37	25,333,077.44
a2) Remuneraciones al Personal de Carácter Transitorio	0.00	16,393,546.27	16,393,546.27	16,393,546.27	16,393,546.27	0.00
a3) Remuneraciones Adicionales y Especiales	62,411,113.00	-1,921,264.35	60,489,848.65	9,267,261.90	9,267,262.16	51,222,586.75
a4) Seguridad Social	50,295,142.00	2,762,549.23	53,057,691.23	28,459,973.03	28,459,973.31	24,597,718.20
a5) Otras Prestaciones Sociales y Económicas	126,296,510.00	18,734,028.85	145,030,538.85	88,962,926.36	88,962,927.99	56,067,612.49
a6) Provisiones	0.00	0.00	0.00	0.00	0.00	0.00
a7) Pago de Estímulos a Servidores Públicos	62,652,046.00	-276,726.01	62,375,319.99	19,753,159.98	19,753,164.11	42,622,160.01
B. Materiales y Suministros (B=b1+b2+b3+b4+b5+b6+b7+b8+b9)	6,497,711.00	1,264,148.86	7,761,859.86	5,444,949.36	5,444,947.53	2,316,910.50
b1) Materiales de Administración, Emisión de Documentos y Artículos Oficiales	3,930,050.00	918,951.18	4,849,001.18	3,205,110.82	3,205,109.88	1,643,890.36
b2) Alimentos y Utensilios	0.00	0.00	0.00	0.00	0.00	0.00
b3) Materias Primas y Materiales de Producción y Comercialización	0.00	0.00	0.00	0.00	0.00	0.00
b4) Materiales y Artículos de Construcción y de Reparación	0.00	987,560.82	987,560.82	987,439.82	987,439.82	121.00
b5) Productos Químicos, Farmacéuticos y de Laboratorio	300,000.00	-300,000.00	0.00	0.00	0.00	0.00
b6) Combustibles, Lubrificantes y Aditivos	805,661.00	10,814.94	816,475.94	610,813.84	610,812.96	205,662.10
b7) Vestuario, Blancos, Prendas de Protección y Artículos Deportivos	1,462,000.00	-354,642.64	1,107,357.36	641,584.88	641,584.87	465,772.48
b8) Materiales y Suministros Para Seguridad	0.00	0.00	0.00	0.00	0.00	0.00
b9) Herramientas, Refacciones y Accesorios Menores	0.00	1,464.56	1,464.56	0.00	0.00	1,464.56
C. Servicios Generales (C=c1+c2+c3+c4+c5+c6+c7+c8+c9)	45,313,045.00	22,768,472.16	68,081,517.16	33,153,011.58	33,005,467.33	34,928,505.58
c1) Servicios Básicos	8,522,636.00	-3,876,035.64	4,646,600.36	2,965,788.48	2,846,729.39	1,680,811.88
c2) Servicios de Arrendamiento	4,643,000.00	94,138.87	4,737,138.87	2,867,099.25	2,840,636.02	1,870,039.62
c3) Servicios Profesionales, Científicos, Técnicos y Otros Servicios	18,747,138.00	-236,020.86	18,511,117.14	9,330,730.05	9,330,730.50	9,180,387.09
c4) Servicios Financieros, Bancarios y Comerciales	1,998,600.00	-53,979.37	1,944,620.63	1,379,266.80	1,377,245.62	565,353.83
c5) Servicios de Instalación, Reparación, Mantenimiento y Conservación	4,500,000.00	1,986,949.83	6,486,949.83	4,775,774.22	4,775,774.22	1,711,175.61
c6) Servicios de Comunicación Social y Publicidad	567,500.00	30,976.72	598,476.72	37,375.24	37,375.24	561,101.48
c7) Servicios de Traslado y Viáticos	0.00	15,000.00	15,000.00	0.00	0.00	15,000.00
c8) Servicios Oficiales	3,488,500.00	28,349.13	3,516,849.13	2,066,013.93	2,066,013.90	1,450,835.20
c9) Otros Servicios Generales	2,845,671.00	24,779,093.48	27,624,764.48	9,730,963.61	9,730,962.44	17,893,800.87
D. Transferencias, Asignaciones, Subsidios y Otras Ayudas (D=d1+d2+d3+d4+d5+d6+d7)	67,933,840.00	12,694,781.83	80,628,621.83	46,537,476.40	46,537,476.40	34,091,145.43
d1) Transferencias Internas y Asignaciones al Sector Público	0.00	0.00	0.00	0.00	0.00	0.00
d2) Transferencias al Resto del Sector Público	0.00	0.00	0.00	0.00	0.00	0.00
d3) Subsidios y Subvenciones	0.00	0.00	0.00	0.00	0.00	0.00
d4) Ayudas Sociales	13,752,500.00	2,760,599.30	16,513,099.30	9,277,220.00	9,277,220.00	7,235,879.30



COLEGIO DE BACHILLERES DEL ESTADO DE QUERÉTARO
Estado Analítico del Ejercicio del Presupuesto de Egresos Detallado - LDF
Clasificación por Objeto del Gasto (Capítulo y Concepto)
Del 1 de Enero al 30 de septiembre de 2018



(PESOS)

Concepto	Egresos					Subejercicio
	Aprobado	Ampliaciones/ (Reducciones)	Modificado	Devengado	Pagado	
d5) Pensiones y Jubilaciones	54,181,340.00	9,934,182.53	64,115,522.53	37,260,256.40	37,260,256.40	26,855,266.13
d6) Transferencias a Fideicomisos, Mandatos y Otros Análogos	0.00	0.00	0.00	0.00	0.00	0.00
d7) Transferencias a la Seguridad Social	0.00	0.00	0.00	0.00	0.00	0.00
d8) Donativos	0.00	0.00	0.00	0.00	0.00	0.00
d9) Transferencias al Exterior	0.00	0.00	0.00	0.00	0.00	0.00
E. Bienes Muebles, Inmuebles e Intangibles (E=e1+e2+e3+e4+e5+e6+e7+e8+e9)	1,990,000.00	1,163,232.09	3,153,232.09	1,430,116.64	1,430,116.64	1,723,115.45
e1) Mobiliario y Equipo de Administración	460,000.00	57,229.23	517,229.23	169,840.00	169,840.00	347,389.23
e2) Mobiliario y Equipo Educativo y Recreativo	180,000.00	-154,273.78	25,726.22	0.00	0.00	25,726.22
e3) Equipo e Instrumental Médico y de Laboratorio	0.00	0.00	0.00	0.00	0.00	0.00
e4) Vehículos y Equipo de Transporte	0.00	524,900.00	524,900.00	524,900.00	524,900.00	0.00
e5) Equipo de Defensa y Seguridad	0.00	0.00	0.00	0.00	0.00	0.00
e6) Maquinaria, Otros Equipos y Herramientas	0.00	15,251.68	15,251.68	15,251.68	15,251.68	0.00
e7) Activos Biológicos	0.00	0.00	0.00	0.00	0.00	0.00
e8) Bienes Inmuebles	0.00	0.00	0.00	0.00	0.00	0.00
e9) Activos Intangibles	0.00	0.00	0.00	0.00	0.00	0.00
F. Inversión Pública (F=f1+f2+f3)	1,350,000.00	720,124.96	2,070,124.96	720,124.96	720,124.96	1,350,000.00
f1) Obra Pública en Bienes de Dominio Público	0.00	0.00	0.00	0.00	0.00	0.00
f2) Obra Pública en Bienes Propios	0.00	0.00	0.00	0.00	0.00	0.00
f3) Proyectos Productivos y Acciones de Fomento	0.00	0.00	0.00	0.00	0.00	0.00
G. Inversiones Financieras y Otras Provisiones (G=g1+g2+g3+g4+g5+g6+g7)						
g1) Inversiones Para el Fomento de Actividades Productivas	0.00	0.00	0.00	0.00	0.00	0.00
g2) Acciones y Participaciones de Capital	0.00	0.00	0.00	0.00	0.00	0.00
g3) Compra de Títulos y Valores	0.00	0.00	0.00	0.00	0.00	0.00
g4) Concesión de Préstamos	0.00	0.00	0.00	0.00	0.00	0.00
g5) Inversiones en Fideicomisos, Mandatos y Otros Análogos	0.00	0.00	0.00	0.00	0.00	0.00
Fideicomiso de Desastres Naturales (Informativo)	0.00	0.00	0.00	0.00	0.00	0.00
g6) Otras Inversiones Financieras	0.00	0.00	0.00	0.00	0.00	0.00
g7) Provisiones para Contingencias y Otras Erogaciones Especiales	0.00	0.00	0.00	0.00	0.00	0.00
H. Participaciones y Aportaciones (H=h1+h2+h3)						
h1) Participaciones	0.00	0.00	0.00	0.00	0.00	0.00
h2) Aportaciones	0.00	0.00	0.00	0.00	0.00	0.00
h3) Convenios	0.00	0.00	0.00	0.00	0.00	0.00
I. Deuda Pública (I=i1+i2+i3+i4+i5+i6+i7)						
i1) Amortización de la Deuda Pública	-0.00	0.00	0.00	0.00	0.00	0.00



COLEGIO DE BACHILLERES DEL ESTADO DE QUERÉTARO
Estado Analítico del Ejercicio del Presupuesto de Egresos Detallado - LDF
Clasificación por Objeto del Gasto (Capítulo y Concepto)

Del 1 de Enero al 30 de septiembre de 2018

(PESOS)



ESTADO DE QUERÉTARO

Concepto	Egresos					Subejercicio
	Aprobado	Ampliaciones/ (Reducciones)	Modificado	Devengado	Pagado	
12) Intereses de la Deuda Pública	0.00	0.00	0.00	0.00	0.00	0.00
13) Comisiones de la Deuda Pública	0.00	0.00	0.00	0.00	0.00	0.00
14) Gastos de la Deuda Pública	0.00	0.00	0.00	0.00	0.00	0.00
15) Costo por Coberturas	0.00	0.00	0.00	0.00	0.00	0.00
16) Apoyos Financieros	0.00	0.00	0.00	0.00	0.00	0.00
17) Adeudos de Ejercicios Fiscales Anteriores (ADEFAS)	0.00	0.00	0.00	0.00	0.00	0.00
II. Gasto Etiquetado (II=A+B+C+D+E+F+G+H+I)	317,108,237.00	-1,712,740.31	315,395,496.69	213,583,735.59	213,576,678.11	101,811,761.10
A. Servicios Personales (A=a1+a2+a3+a4+a5+a6+a7)	299,018,343.00	-2,940,219.09	296,078,123.91	201,495,128.03	201,495,145.18	94,582,995.88
a1) Remuneraciones al Personal de Carácter Permanente	160,747,815.00	-23,888,704.37	136,859,110.63	96,735,359.95	96,735,359.95	40,123,759.68
a2) Remuneraciones al Personal de Carácter Transitorio	39,215,331.00	0.00	16,268,940.96	16,268,940.96	16,268,940.96	0.00
a3) Remuneraciones Adicionales y Especiales	29,861,449.00	-8,133,411.54	31,081,919.46	9,309,576.52	9,309,577.72	21,772,342.94
a4) Seguridad Social	58,209,574.00	27,554.94	29,889,003.94	29,615,507.27	29,615,509.81	273,496.67
a5) Otras Prestaciones Sociales y Económicas	0.00	12,046,977.77	70,256,551.77	41,206,476.37	41,206,479.11	29,050,075.40
a6) Provisiones	0.00	0.00	0.00	0.00	0.00	0.00
a7) Pago de Estímulos a Servidores Públicos	10,984,174.00	738,423.15	11,722,597.15	8,359,275.96	8,359,278.19	3,363,321.19
B. Materiales y Suministros (B=b1+b2+b3+b4+b5+b6+b7+b8+b9)	4,329,550.00	-1,257,538.19	3,072,011.81	1,459,967.89	1,457,887.56	1,612,043.92
b1) Materiales de Administración, Emisión de Documentos y Artículos Oficiales	501,300.00	349,863.05	499,742.43	2,603.49	2,603.49	347,259.56
b2) Alimentos y Utensilios	0.00	-1,557.57	0.00	314,822.61	312,742.28	184,919.82
b3) Materias Primas y Materiales de Producción y Comercialización	0.00	0.00	0.00	0.00	0.00	0.00
b4) Materiales y Artículos de Construcción y de Reparación	1,920,200.00	-728,975.39	1,191,224.61	812,130.42	812,130.42	379,094.19
b5) Productos Químicos, Farmacéuticos y de Laboratorio	73,500.00	33,751.58	107,251.58	25,078.11	25,078.11	82,173.47
b6) Combustibles, Lubrificantes y Aditivos	0.00	1,225.21	1,225.21	400.65	400.65	824.56
b7) Vestuario, Blancos, Prendas de Protección y Artículos Deportivos	7,200.00	129,955.52	137,155.52	17,168.00	17,168.00	119,987.52
b8) Materiales y Suministros Para Seguridad	0.00	0.00	0.00	0.00	0.00	0.00
b9) Herramientas, Refacciones y Accesorios Menores	1,827,350.00	-1,041,800.59	785,549.41	287,764.61	287,764.61	497,784.80
C. Servicios Generales (C=c1+c2+c3+c4+c5+c6+c7+c8+c9)	13,760,344.00	1,843,239.54	15,603,583.54	10,628,639.67	10,623,645.37	4,974,943.87
c1) Servicios Básicos	7,528,342.00	1,415,556.81	8,943,898.81	7,108,017.29	7,108,017.48	1,835,881.52
c2) Servicios de Arrendamiento	0.00	0.00	0.00	0.00	0.00	0.00
c3) Servicios Profesionales, Científicos, Técnicos y Otros Servicios	0.00	25,655.95	25,655.95	15,023.52	15,023.52	10,632.43
c4) Servicios Financieros, Bancarios y Comerciales	0.00	59,500.00	59,500.00	22,500.19	22,500.00	36,999.81
c5) Servicios de Instalación, Reparación, Mantenimiento y Conservación	2,079,100.00	237,933.80	2,317,033.80	1,321,115.16	1,317,345.15	995,918.64
c6) Servicios de Comunicación Social y Publicidad	0.00	0.00	0.00	0.00	0.00	0.00
c7) Servicios de Traslado y Viáticos	4,151,302.00	-159,120.10	3,992,181.90	2,082,731.24	2,081,506.63	1,909,450.66
c8) Servicios Oficiales	1,600.00	236,226.30	237,826.30	79,252.27	79,252.59	158,574.03



COLEGIO DE BACHILLERES DEL ESTADO DE QUERÉTARO
Estado Analítico del Ejercicio del Presupuesto de Egresos Detallado - LDF
Clasificación por Objeto del Gasto (Capítulo y Concepto)

Del 1 de Enero al 30 de septiembre de 2018
(PESOS)



SECRETARÍA DE ECONOMÍA
QUERÉTARO

Concepto	Egresos					Subejercicio
	Aprobado	Ampliaciones/ (Reducciones)	Modificado	Devengado	Pagado	
c9) Otros Servicios Generales	0.00	27,486.78	27,486.78	0.00	0.00	27,486.78
D. Transferencias, Asignaciones, Subsidios y Otras Ayudas (D=d1+d2+d3+d4+d5+d6+d7)	0.00	0.00	0.00	0.00	0.00	0.00
d1) Transferencias Internas y Asignaciones al Sector Público	0.00	0.00	0.00	0.00	0.00	0.00
d2) Transferencias al Resto del Sector Público	0.00	0.00	0.00	0.00	0.00	0.00
d3) Subsidios y Subvenciones	0.00	0.00	0.00	0.00	0.00	0.00
d4) Ayudas Sociales	0.00	0.00	0.00	0.00	0.00	0.00
d5) Pensiones y Jubilaciones	0.00	0.00	0.00	0.00	0.00	0.00
d6) Transferencias a Fideicomisos, Mandatos y Otros Análogos	0.00	0.00	0.00	0.00	0.00	0.00
d7) Transferencias a la Seguridad Social	0.00	0.00	0.00	0.00	0.00	0.00
d8) Donativos	0.00	0.00	0.00	0.00	0.00	0.00
d9) Transferencias al Exterior	0.00	0.00	0.00	0.00	0.00	0.00
E. Bienes Muebles, Inmuebles e Intangibles (E=e1+e2+e3+e4+e5+e6+e7+e8+e9)	0.00	641,777.43	641,777.43	0.00	0.00	641,777.43
e1) Mobiliario y Equipo de Administración	0.00	594,701.60	594,701.60	0.00	0.00	594,701.60
e2) Mobiliario y Equipo Educativo y Recreativo	0.00	35,975.82	35,975.82	0.00	0.00	35,975.82
e3) Equipo e Instrumental Médico y de Laboratorio	0.00	0.00	0.00	0.00	0.00	0.00
e4) Vehículos y Equipo de Transporte	0.00	0.00	0.00	0.00	0.00	0.00
e5) Equipo de Defensa y Seguridad	0.00	0.00	0.00	0.00	0.00	0.00
e6) Maquinaria, Otros Equipos y Herramientas	0.00	11,100.01	11,100.01	0.00	0.00	11,100.01
e7) Activos Biológicos	0.00	0.00	0.00	0.00	0.00	0.00
e8) Bienes Inmuebles	0.00	0.00	0.00	0.00	0.00	0.00
e9) Activos Intangibles	0.00	0.00	0.00	0.00	0.00	0.00
F. Inversión Pública (F=f1+f2+f3)	0.00	0.00	0.00	0.00	0.00	0.00
f1) Obra Pública en Bienes de Dominio Público	0.00	0.00	0.00	0.00	0.00	0.00
f2) Obra Pública en Bienes Propios	0.00	0.00	0.00	0.00	0.00	0.00
f3) Proyectos Productivos y Acciones de Fomento	0.00	0.00	0.00	0.00	0.00	0.00
G. Inversiones Financieras y Otras Provisiones (G=g1+g2+g3+g4+g5+g6+g7)	0.00	0.00	0.00	0.00	0.00	0.00
g1) Inversiones Para el Fomento de Actividades Productivas	0.00	0.00	0.00	0.00	0.00	0.00
g2) Acciones y Participaciones de Capital	0.00	0.00	0.00	0.00	0.00	0.00
g3) Compra de Títulos y Valores	0.00	0.00	0.00	0.00	0.00	0.00
g4) Concesión de Préstamos	0.00	0.00	0.00	0.00	0.00	0.00
g5) Inversiones en Fideicomisos, Mandatos y Otros Análogos	0.00	0.00	0.00	0.00	0.00	0.00
Fideicomiso de Desastres Naturales (Informativo)	0.00	0.00	0.00	0.00	0.00	0.00
g6) Otras Inversiones Financieras	0.00	0.00	0.00	0.00	0.00	0.00
g7) Provisiones para Contingencias y Otras Erogaciones Especiales	0.00	0.00	0.00	0.00	0.00	0.00



COLEGIO DE BACHILLERES DEL ESTADO DE QUERÉTARO
Estado Analítico del Ejercicio del Presupuesto de Egresos Detallado - LDF
 Clasificación por Objeto del Gasto (Capítulo y Concepto)
 Del 1 de Enero al 30 de septiembre de 2018



Concepto	Egresos					Subejercicio
	Aprobado	Ampliaciones/ (Reducciones)	Modificado	Devengado	Pagado	
H. Participaciones y Aportaciones (H=h1+h2+h3)	0.00	0.00	0.00	0.00	0.00	0.00
h1) Participaciones	0.00	0.00	0.00	0.00	0.00	0.00
h2) Aportaciones	0.00	0.00	0.00	0.00	0.00	0.00
h3) Convenios	0.00	0.00	0.00	0.00	0.00	0.00
I. Deuda Pública (I=I1+I2+I3+I4+I5+I6+I7)	0.00	0.00	0.00	0.00	0.00	0.00
11) Amortización de la Deuda Pública	0.00	0.00	0.00	0.00	0.00	0.00
12) Intereses de la Deuda Pública	0.00	0.00	0.00	0.00	0.00	0.00
13) Comisiones de la Deuda Pública	0.00	0.00	0.00	0.00	0.00	0.00
14) Gastos de la Deuda Pública	0.00	0.00	0.00	0.00	0.00	0.00
15) Costo por Coberturas	0.00	0.00	0.00	0.00	0.00	0.00
16) Apoyos Financieros	0.00	0.00	0.00	0.00	0.00	0.00
17) Adeudos de Ejercicios Fiscales Anteriores (ADEFAS)	0.00	0.00	0.00	0.00	0.00	0.00
III. Total de Egresos (III = I + II)	886,552,133.00	56,805,024.52	943,357,157.52	568,642,564.57	568,487,973.22	374,714,592.95

M. A. ANA HILDA URIBE CARBILLO
 DIRECTORA DE PLANEACIÓN,
 PROGRAMACIÓN Y PRESUPUESTO

C. P. ARNULFO SÁNCHEZ MENDOZA
 JEFE DEL DEPARTAMENTO
 DE PRESUPUESTO

C. P. HORALIA RUIZ BOTELLO
 JEFE DE OFICINA DE CONTROL
 PRESUPUESTAL




COLEGIO DE BACHILLERES DEL ESTADO DE QUERÉTARO
Estado Analítico del Ejercicio del Presupuesto de Egresos Detallado - LDF



Clasificación Administrativa
Del 1 de enero al 30 de septiembre de 2018
(PESOS)

Concepto (c)	Egresos					Subejercicio
	Aprobado	Ampliaciones/ (Reducciones)	Modificado	Devengado	Pagado	
I. Gasto No Etiquetado	569,443,896.00	58,517,764.83	627,961,660.83	355,058,828.98	354,911,295.11	272,902,831.85
(I=A+B+C+D+E+F+G+H)						
A. DIRECCIÓN GENERAL	8,313,828.36	153,166.74	8,466,995.10	5,097,360.30	5,097,362.36	3,369,634.80
B. DIRECCIÓN ACADÉMICA	18,913,308.43	-374,617.24	18,538,691.19	12,049,885.98	12,049,886.51	6,488,805.21
C. DIRECCIÓN ADMINISTRATIVA	34,162,711.68	10,595,968.37	44,758,680.05	19,296,365.48	19,294,342.33	25,462,314.57
D. DIRECCIÓN DE PLANEACIÓN, PROGRAMACIÓN Y PRESUPUESTO	5,257,758.51	-50,002.88	5,207,755.63	3,363,100.11	3,363,100.11	1,844,655.52
E. DIRECCIÓN DE RECURSOS HUMANOS	109,527,540.13	14,095,460.39	123,623,000.52	20,906,054.61	20,906,056.64	102,716,945.91
F. DIRECCIÓN JURÍDICA	2,651,462.87	119,104.73	2,770,567.60	1,328,158.73	1,328,158.72	1,442,408.87
G. UNIDAD DE APOYO, CALIDAD Y MEJORA CONTINUA	1,367,245.59	-42,026.16	1,325,219.43	877,298.08	877,298.12	447,921.35
H. UNIDAD DE APOYO INFORMACIÓN INSTITUCIONAL	4,123,180.61	-110,337.88	4,012,842.73	2,168,025.10	2,168,024.89	1,844,817.63
I. CONTRALORÍA INTERNA	2,226,868.03	90,000.95	2,316,868.98	1,512,032.34	1,512,032.35	804,836.64
J. PREPARATORIA ABIERTA	5,032,848.59	-337,183.58	4,695,665.01	2,987,535.47	2,987,535.46	1,708,129.54
K. DIRECCIÓN DE VINCULACIÓN	3,530,794.43	298,232.17	3,829,026.60	2,513,948.19	2,513,948.47	1,315,078.41
L. SECRETARÍA TÉCNICA	0.00	3,754.03	3,754.03	3,754.07	3,754.08	-0.04
M. COORDINACIONES REGIONALES	374,336,348.77	34,076,245.19	408,412,593.96	282,955,310.52	282,809,795.07	125,457,283.44
II. Gasto Etiquetado	317,108,237.00	-1,712,740.31	315,395,496.69	213,583,735.59	213,576,678.11	101,811,761.10
(II=A+B+C+D+E+F+G+H)						
A. DIRECCIÓN GENERAL	3,973,824.57	-10,284.52	3,963,540.05	2,347,453.24	2,347,459.87	1,615,886.81
B. DIRECCIÓN ACADÉMICA	8,434,599.57	-1,417,964.93	7,016,634.64	5,015,742.75	5,014,209.61	2,000,891.89
C. DIRECCIÓN ADMINISTRATIVA	15,129,676.46	-3,496,726.78	11,632,949.68	9,142,721.73	9,142,722.16	2,490,227.95
D. DIRECCIÓN DE PLANEACIÓN, PROGRAMACIÓN Y PRESUPUESTO	2,165,745.28	62,171.32	2,227,916.60	1,416,944.54	1,416,944.54	810,972.06
E. DIRECCIÓN DE RECURSOS HUMANOS	9,906,026.37	14,806,911.49	24,712,937.86	2,609,616.72	2,609,616.72	22,103,321.14
F. DIRECCIÓN JURÍDICA	975,650.83	10,599.53	986,250.36	608,938.16	606,938.29	379,312.20
G. UNIDAD DE APOYO, CALIDAD Y MEJORA CONTINUA	757,624.68	-9,181.35	748,443.33	408,819.77	408,819.77	339,623.56
H. UNIDAD DE APOYO INFORMACIÓN INSTITUCIONAL	1,455,061.42	7,722.14	1,462,783.56	974,274.45	974,274.55	488,509.11
I. CONTRALORÍA INTERNA	1,447,895.85	-1,495.71	1,446,400.14	917,711.63	917,711.68	528,688.51
J. PREPARATORIA ABIERTA	2,334,816.29	44,196.03	2,379,012.32	1,657,747.04	1,657,747.02	721,265.28
K. DIRECCIÓN DE VINCULACIÓN	1,143,379.46	601.44	1,143,980.90	614,228.13	614,228.13	529,752.77
L. SECRETARÍA TÉCNICA	17,580.00	-12,877.62	4,702.38	1,230.61	1,230.61	3,471.77
M. COORDINACIONES REGIONALES	269,366,556.22	-11,696,411.35	257,670,144.87	187,870,306.82	187,864,775.16	69,799,838.05
III. Total de Egresos (III = I + II)	886,552,133.00	56,805,024.52	943,357,157.52	568,642,564.57	568,487,973.22	374,714,592.95


M. A. ANA HILDA URIBE CARRILLO
DIRECTORA DE PLANEACIÓN,
PROGRAMACIÓN Y PRESUPUESTO


C.P. ARNULFO SÁNCHEZ MENDOZA
JEFE DEL DEPARTAMENTO
DE PRESUPUESTO


C.P. HORALIA RUÍZ BOTELLO
JEFE DE OFICINA DE CONTROL
PRESUPUESTAL



COLEGIO DE BACHILLERES DEL ESTADO DE QUERÉTARO
Estado Analítico del Ejercicio del Presupuesto de Egresos Detallado - LDF
Clasificación Funcional (Finalidad y Función)
Del 1 de enero al 30 de septiembre de 2018
(PESOS)



Concepto	Egresos				Subejercicio
	Aprobado	Ampliaciones/ (Reducciones)	Modificado	Devengado	
I. Gasto No Etiquetado (I=A+B+C+D)	569,443,896.00	59,895,797.48	629,339,693.48	375,814,561.39	375,665,489.06
A. Gobierno (A=a1+a2+a3+a4+a5+a6+a7+a8)	0.00	0.00	0.00	0.00	0.00
a1) Legislación	0.00	0.00	0.00	0.00	0.00
a2) Justicia	0.00	0.00	0.00	0.00	0.00
a3) Coordinación de la Política de Gobierno	0.00	0.00	0.00	0.00	0.00
a4) Relaciones Exteriores	0.00	0.00	0.00	0.00	0.00
a5) Asuntos Financieros y Hacendarios	0.00	0.00	0.00	0.00	0.00
a6) Seguridad Nacional	0.00	0.00	0.00	0.00	0.00
a7) Asuntos de Orden Público y de Seguridad Interior	0.00	0.00	0.00	0.00	0.00
a8) Otros Servicios Generales	0.00	0.00	0.00	0.00	0.00
B. Desarrollo Social (B=b1+b2+b3+b4+b5+b6+b7)	569,443,896.00	59,895,797.48	629,339,693.48	375,814,561.39	375,665,489.06
b1) Protección Ambiental	0.00	0.00	0.00	0.00	0.00
b2) Vivienda y Servicios a la Comunidad	0.00	0.00	0.00	0.00	0.00
b3) Salud	0.00	0.00	0.00	0.00	0.00
b4) Recreación, Cultura y Otras Manifestaciones Sociales	0.00	0.00	0.00	0.00	0.00
b5) Educación	0.00	0.00	0.00	0.00	0.00
b6) Protección Social	0.00	0.00	0.00	0.00	0.00
b7) Otros Asuntos Sociales	0.00	0.00	0.00	0.00	0.00
C. Desarrollo Económico (C=c1+c2+c3+c4+c5+c6+c7+c8+c9)	0.00	0.00	0.00	0.00	0.00
c1) Asuntos Económicos, Comerciales y Laborales en General	0.00	0.00	0.00	0.00	0.00
c2) Agropecuaria, Silvicultura, Pesca y Caza	0.00	0.00	0.00	0.00	0.00
c3) Combustibles y Energía	0.00	0.00	0.00	0.00	0.00
c4) Minería, Manufacturas y Construcción	0.00	0.00	0.00	0.00	0.00
c5) Transporte	0.00	0.00	0.00	0.00	0.00
c6) Comunicaciones	0.00	0.00	0.00	0.00	0.00
c7) Turismo	0.00	0.00	0.00	0.00	0.00
c8) Ciencia, Tecnología e Innovación	0.00	0.00	0.00	0.00	0.00
c9) Otras Industrias y Otros Asuntos Económicos	0.00	0.00	0.00	0.00	0.00
D. Otras No Clasificadas en Funciones Anteriores (D=d1+d2+d3+d4)	0.00	0.00	0.00	0.00	0.00
d1) Transacciones de la Deuda Pública / Costo Financiero de la Deuda	0.00	0.00	0.00	0.00	0.00
d2) Transferencias, Participaciones y Aportaciones Entre Diferentes Niveles y Ordenes de Gobierno	0.00	0.00	0.00	0.00	0.00
d3) Saneamiento del Sistema Financiero	0.00	0.00	0.00	0.00	0.00
d4) Adeudos de Ejercicios Fiscales Anteriores	0.00	0.00	0.00	0.00	0.00
II. Gasto Etiquetado (II=A+B+C+D)	317,108,237.00	-3,090,772.96	314,017,464.04	192,828,003.18	192,822,484.16
A. Gobierno (A=a1+a2+a3+a4+a5+a6+a7+a8)	0.00	0.00	0.00	0.00	0.00
a1) Legislación	0.00	0.00	0.00	0.00	0.00
a2) Justicia	0.00	0.00	0.00	0.00	0.00
a3) Coordinación de la Política de Gobierno	0.00	0.00	0.00	0.00	0.00
a4) Relaciones Exteriores	0.00	0.00	0.00	0.00	0.00
a5) Asuntos Financieros y Hacendarios	0.00	0.00	0.00	0.00	0.00
a6) Seguridad Nacional	0.00	0.00	0.00	0.00	0.00
a7) Asuntos de Orden Público y de Seguridad Interior	0.00	0.00	0.00	0.00	0.00
a8) Otros Servicios Generales	0.00	0.00	0.00	0.00	0.00
B. Desarrollo Social (B=b1+b2+b3+b4+b5+b6+b7)	317,108,237.00	-3,090,772.96	314,017,464.04	192,828,003.18	192,822,484.16
b1) Protección Ambiental	0.00	0.00	0.00	0.00	0.00
b2) Vivienda y Servicios a la Comunidad	0.00	0.00	0.00	0.00	0.00



COLEGIO DE BACHILLERES DEL ESTADO DE QUERÉTARO
Estado Analítico del Ejercicio del Presupuesto de Egresos Detallado - LDF
Clasificación Funcional (Finalidad y Función)
Del 1 de enero al 30 de septiembre de 2018
(PESOS)



ESTADO DE QUERÉTARO
QUERÉTARO

Concepto	Egresos					Subejercicio
	Aprobado	Ampliaciones/ (Reducciones)	Modificado	Devengado	Pagado	
b3) Salud	0.00	0.00	0.00	0.00	0.00	0.00
b4) Recreación, Cultura y Otras Manifestaciones Sociales	0.00	0.00	0.00	0.00	0.00	0.00
b5) Educación	317,108,237.00	-3,090,772.96	314,017,464.04	192,828,003.18	192,822,484.15	121,189,460.86
b6) Protección Social	0.00	0.00	0.00	0.00	0.00	0.00
b7) Otros Asuntos Sociales	0.00	0.00	0.00	0.00	0.00	0.00
C. Desarrollo Económico (C=c1+c2+c3+c4+c5+c6+c7+c8+c9)	0.00	0.00	0.00	0.00	0.00	0.00
c1) Asuntos Económicos, Comerciales y Laborales en General	0.00	0.00	0.00	0.00	0.00	0.00
c2) Agropecuaria, Silvicultura, Pesca y Caza	0.00	0.00	0.00	0.00	0.00	0.00
c3) Combustibles y Energía	0.00	0.00	0.00	0.00	0.00	0.00
c4) Minería, Manufacturas y Construcción	0.00	0.00	0.00	0.00	0.00	0.00
c5) Transporte	0.00	0.00	0.00	0.00	0.00	0.00
c6) Comunicaciones	0.00	0.00	0.00	0.00	0.00	0.00
c7) Turismo	0.00	0.00	0.00	0.00	0.00	0.00
c8) Ciencia, Tecnología e Innovación	0.00	0.00	0.00	0.00	0.00	0.00
c9) Otras Industrias y Otros Asuntos Económicos	0.00	0.00	0.00	0.00	0.00	0.00
D. Otras No Clasificadas en Funciones Anteriores (D=d1+d2+d3+d4)	0.00	0.00	0.00	0.00	0.00	0.00
d1) Transacciones de la Deuda Pública / Costo Financiero de la Deuda	0.00	0.00	0.00	0.00	0.00	0.00
d2) Transferencias, Participaciones y Aportaciones Entre Diferentes Niveles y Ordenes de Gobierno	0.00	0.00	0.00	0.00	0.00	0.00
d3) Saneamiento del Sistema Financiero	0.00	0.00	0.00	0.00	0.00	0.00
d4) Adeudos de Ejercicios Fiscales Anteriores	0.00	0.00	0.00	0.00	0.00	0.00
III. Total de Egresos (III = I + II)	886,652,133.00	56,805,024.52	943,357,157.52	568,842,584.57	568,487,973.22	374,714,592.95

M. A. ANA HILDA GRIFFE CARRILLO
 DIRECTORA DE PLANEACION,
 PROGRAMACION Y PRESUPUESTO

C.P. ARNULFO SANCHEZ MENDOZA
 JEFE DEL DEPARTAMENTO
 DE PRESUPUESTO


C.P. HORALIA RUIZ BOTELLO
 JEFE DE OFICINA DE CONTROL
 PRESUPUESTAL




COLEGIO DE BACHILLERES DEL ESTADO DE QUERÉTARO
Estado Analítico del Ejercicio del Presupuesto de Egresos Detallado - LDF
Clasificación de Servicios Personales por Categoría
Del 1 de enero al 30 de septiembre de 2018
(PESOS)



Concepto	Egresos					Subejercicio
	Aprobado	Ampliaciones/ (Reducciones)	Modificado	Devengado	Pagado	
I. Gasto No Etiquetado (I=A+B+C+D+E+F)	447,709,300.00	20,627,129.89	468,336,429.89	268,493,275.00	268,493,287.21	199,843,154.89
A. Personal Administrativo y de Servicio Público	0.00	0.00	0.00	0.00	0.00	0.00
B. Magisterio	447,709,300.00	20,627,129.89	468,336,429.89	268,493,275.00	268,493,287.21	199,843,154.89
C. Servicios de Salud (C=c1+c2)	0.00	0.00	0.00	0.00	0.00	0.00
c1) Personal Administrativo	0.00	0.00	0.00	0.00	0.00	0.00
c2) Personal Médico, Paramédico y afín	0.00	0.00	0.00	0.00	0.00	0.00
D. Seguridad Pública	0.00	0.00	0.00	0.00	0.00	0.00
E. Gastos asociados a la implementación de nuevas leyes federales o reformas a las mismas (E = e1 + e2)	0.00	0.00	0.00	0.00	0.00	0.00
e1) Nombre del Programa o Ley 1	0.00	0.00	0.00	0.00	0.00	0.00
e2) Nombre del Programa o Ley 2	0.00	0.00	0.00	0.00	0.00	0.00
F. Sentencias laborales definitivas	0.00	0.00	0.00	0.00	0.00	0.00
II. Gasto Etiquetado (II=A+B+C+D+E+F)	299,018,343.00	-2,940,219.09	296,078,123.91	201,495,128.03	201,495,145.18	94,582,995.88
A. Personal Administrativo y de Servicio Público	0.00	0.00	0.00	0.00	0.00	0.00
B. Magisterio	299,018,343.00	-2,940,219.09	296,078,123.91	201,495,128.03	201,495,145.18	94,582,995.88
C. Servicios de Salud (C=c1+c2)	0.00	0.00	0.00	0.00	0.00	0.00
c1) Personal Administrativo	0.00	0.00	0.00	0.00	0.00	0.00
c2) Personal Médico, Paramédico y afín	0.00	0.00	0.00	0.00	0.00	0.00
D. Seguridad Pública	0.00	0.00	0.00	0.00	0.00	0.00
E. Gastos asociados a la implementación de nuevas leyes federales o reformas a las mismas (E = e1 + e2)	0.00	0.00	0.00	0.00	0.00	0.00
e1) Nombre del Programa o Ley 1	0.00	0.00	0.00	0.00	0.00	0.00
e2) Nombre del Programa o Ley 2	0.00	0.00	0.00	0.00	0.00	0.00
F. Sentencias laborales definitivas	0.00	0.00	0.00	0.00	0.00	0.00
III. Total del Gasto en Servicios Personales (III = I + II)	746,727,643.00	17,686,910.80	764,414,553.80	469,988,403.03	469,988,432.39	294,426,150.77


M. A. ANA HILDA URIBE CARRILLO
 DIRECTORA DE PLANEACIÓN,
 PROGRAMACIÓN Y PRESUPUESTO


C.P. ARNULFO SÁNCHEZ MENDOZA
 JEFE DEL DEPARTAMENTO
 DE PRESUPUESTO


C.P. HORALIA RUIZ BOTELLO
 JEFE DE OFICINA DE CONTROL
 PRESUPUESTAL

Guía de Cumplimiento de la Ley de Disciplina Financiera de las Entidades Federativas y Municipios
Del 1 de enero al 30 de septiembre de 2018

Ente: COLEGIO DE BACHILLERES DEL ESTADO DE QUERÉTARO

Indicadores de Oportunitades (c)	Implementación		Replicado		Fundamento (h)	Comentarios (i)
	Mecanismo de Verificación (d)	NO	SI	Unidad (objetos/funcionarios) (e)		
INDICADORES PRESUPUESTARIOS						
A. INDICADORES CUANTITATIVOS						
1. Balance Presupuestario Sostenible (a)						
a. Presupuesto	Indicativo del Estado, Instituto y Proyecto de Presupuesto de Egresos		888,552,133	pesos	Art. 6 y 19 de la LDF	
b. Aprobado	Ley de Ingresos y Presupuesto de Egresos		888,552,133	pesos	Art. 6 y 19 de la LDF	
c. Ejecutado	Cuenta Pública / Formato 4 LDF		168,043,565	pesos	Art. 6 y 19 de la LDF	Ejercidos documentales
2. Balance Presupuestario de Recursos Disponibles Sostenible (a)						
a. Presupuesto	Indicativo de la Ley de Ingresos y Proyecto de Presupuesto de Egresos		0	pesos	Art. 6 y 19 de la LDF	
b. Aprobado	Ley de Ingresos y Presupuesto de Egresos		0	pesos	Art. 6 y 19 de la LDF	
c. Ejecutado	Cuenta Pública / Formato 4 LDF		0	pesos	Art. 6 y 19 de la LDF	
3. Plasmamiento Neto dentro del Techo de Plasmamiento Neto (a)						
a. Presupuesto	Iniciativa de Ley de Ingresos		0	pesos	Art. 6, 19 y 46 de la LDF	
b. Aprobado	Ley de Ingresos		0	pesos	Art. 6, 19 y 46 de la LDF	
c. Ejecutado	Cuenta Pública / Formato 4 LDF		0	pesos	Art. 6, 19 y 46 de la LDF	
4. Recursos asignados a la atención de las niñas y niños						
a. Asignación	Reporte Trám. Formato 6 al		0	pesos	Art. 9 de la LDF	NO APLICA
b. Aprobado	Cuenta Pública / Formato 5 al		0	pesos	Art. 9 de la LDF	NO APLICA
c. Ejecutado	Admoniciones de recursos aprobados por el FONDEN		0	pesos	Art. 9 de la LDF	NO APLICA
d. Cuyo monto de los últimos 3 ejercicios de la reconstrucción de infraestructura dañada por desastres naturales (a)	Cuenta Pública / Formato 5 al		0	pesos	Art. 9 de la LDF	NO APLICA
B. INDICADORES CUALITATIVOS						
1. Iniciativa de Ley de Ingresos y Proyecto de Presupuesto de Egresos						
a. Descripción de la iniciativa	Reporte Trám. Formato 6 al		346,202,644	pesos	Art. 10 y 21 de la LDF	Ejercidos documentales
b. Aprobado	Reporte Trám. Formato 6 al		346,202,644	pesos	Art. 10 y 21 de la LDF	
c. Ejecutado	Presupuesto de Egresos		0	pesos	Art. 13 y 21 de la LDF	NO APLICA
2. Techo de ADPEFAS para el ejercicio fiscal (a)						
a. Presupuesto	Proyecto de Presupuesto de Egresos		NO		Art. 17 y 20 de la LDF	
b. Aprobado	Reporte Trám. Formato 8 al		NO		Art. 17 y 20 de la LDF	
c. Ejecutado	Cuenta Pública / Formato 6 al		NO		Art. 17 y 20 de la LDF	
C. INDICADORES CUALITATIVOS						
1. Informe Trimestral sobre el avance de las acciones para recuperar el Balance Presupuestario de Recursos						
a. Descripción de la iniciativa	Reporte Trám. Formato 6 al		31/10/2018		Art. 5 y 18 de la LDF	NO APLICA
b. Aprobado	Reporte Trám. Formato 6 al		31/10/2018		Art. 5 y 18 de la LDF	NO APLICA
c. Ejecutado	Reporte Trám. Formato 6 al		31/10/2018		Art. 5 y 18 de la LDF	NO APLICA
D. INDICADORES CUALITATIVOS						
1. Informe Trimestral sobre el avance de las acciones para recuperar el Balance Presupuestario de Recursos						
a. Descripción de la iniciativa	Reporte Trám. Formato 6 al		31/10/2018		Art. 5 y 18 de la LDF	NO APLICA
b. Aprobado	Reporte Trám. Formato 6 al		31/10/2018		Art. 5 y 18 de la LDF	NO APLICA
c. Ejecutado	Reporte Trám. Formato 6 al		31/10/2018		Art. 5 y 18 de la LDF	NO APLICA

Bajo protesta de decir verdad declaro/amos que los Estados Financieros y sus Anexos son razonablemente correctos y respaldados por el menor:

M. ENA, ANA ALBA URIBE CASTILLO
DIRECTORA DE PLANEACIÓN, PRESUPUESTACIÓN Y PRESUPUESTO

C. P. ARRIEFO SALDARRIENAS
JEFE DEL DEPARTAMENTO DE PRESUPUESTO

C. P. HORALIA RUÍZ BOTELLO
JEFE DE OFICINA DE CONTROL PRESUPUESTAL

Notas a los Estados Presupuestales al 30 de septiembre 2018

Diferencias entre Contabilidad vs. Presupuesto

Módulo de Ingresos:

1.- En el capítulo de gasto 415.0.0.000 "Productos de Tipo Corriente", en la cuenta de ingresos 415.90.703 "Ingresos Varios" se tiene una diferencia de (inciso a-b) \$500,257.71 que corresponden a registros contables en PD-201803-00463, PD-201803-00466 en las cuales está indicado que para efectos presupuestales, no tienen afectación presupuestal.

- a) PD-201803-00463 por \$650,257.71 Reintegro de Proyectos de Gasto Social 2017, proyectos 2017-00651, 2017-00697, 2017-00652, 2017-22650 y 2017-00709, al Poder Ejecutivo del Estado de Querétaro, S/Oficio D.A. 206/18 y oficio DGD00181/2018. Sin afectación presupuestal
- b) PD-201803-00466 por \$150,000.00 Reconocimiento de gasto no Autorizado Apoyo Prótesis Dental David Chaparro Aguilar, sin tarjeta de Dirección de Recursos Humanos. Sin afectación presupuestal.



M. en A. Ana Hilda Uribe Carrillo
Directora Planeación, Programación



C.P. Arnulfo Sánchez Mendoza
Jefe de Departamento Presupuesto



C.P. Horalia Ruiz Botello
Jefe de Oficina Presupuesto

Notas a los Estados Presupuestales al 30 de septiembre 2018

Diferencias entre Contabilidad vs. Presupuesto

Módulo de Egresos:

1.- En el capítulo de gasto 123.0.0.000 "Bienes Inmuebles", en la cuenta de gasto 123.3.1.102 "Edificio Donado y por Infraestructura" se tiene una diferencia de \$21,277,066.72 que corresponden a Programas de Obra COBAQ y estas no tienen afectación presupuestal.

PD-201801-00230	1,189,034.17
PD-201801-00231	1,247,853.81
PD-201802-00664	959,771.46
PD-201802-00667	187,700.01
PD-201802-00669	927,327.03
PD-201804-00060	1,522,588.30
PD-201804-00061	1,628,647.79
PD-201804-00062	3,333,886.90
PD-201804-00065	1,681,764.91
PD-201804-00066	1,627,255.03
PD-201804-00149	2,883,116.68
PD-201804-00152	954,837.68
PD-201804-00155	920,030.75
PD-201804-00156	178,971.60
PD-201806-00156	780,157.41
PD-201807-00192	1,230,000.00
PD-201808-00264	524,123.19
	<u>21,777,066.72</u>


2.- En el Capítulo de Gasto 124.0.0.000 "Bienes Muebles".

a) En la cuenta de gasto 124.1.1.102 "Mobiliario y equipo de Oficina Donado" se tiene una diferencia de \$46,579.80 que corresponden a Programas de Obra COBAQ y estas no tienen afectación presupuestal.

PD-201807-00203	46,579.80
-----------------	-----------

b) En la cuenta de gasto 124.1.3.104 "Bienes Informáticos Donados" se tiene una diferencia de \$701,475.20 que corresponden a Programas de Obra COBAQ y estas no tienen afectación presupuestal.

PD-201806-00070	21,390.40
PD-201807-00203	63,800.00
PD-201807-00219	616,284.80
	<u>701,475.20</u>


M. en A. Ana Hilda Uribe Carrillo
Directora Planeación, Programación


C.P. Arnulfo Sánchez Mendoza
Jefe de Departamento Presupuesto


C.P. Horalia Ruiz Botello
Jefe de Oficina Presupuesto

c) En la cuenta de gasto 124.2.9.102 "Equipo Educativo y Recreativo Donado" se tiene una diferencia de \$1,707,660.58 que corresponden a Programas de Obra COBAQ y estas no tienen afectación presupuestal.

PD-201801-00051	333,082.40
PD-201804-00198	19,819.98
PD-201804-00203	329,086.20
PD-201804-00219	1,025,672.00
	<u>1,707,660.58</u>

d) En la cuenta de gasto 124.6.7.102 "Maquinaria y Equipo Industrial Donado" se tiene una diferencia de \$55,957.79 que corresponden a Programas de Obra COBAQ y estas no tienen afectación presupuestal.

PD-201801-00051	17,782.80
PD-201805-00470	38,174.99
	<u>55,957.79</u>



M. en A. Ana Hilda Uribe Carrillo
Directora Planeación, Programación



C.P. Arnulfo Sánchez Mendoza
Jefe de Departamento Presupuesto



C.P. Horalia Ruiz Botello
Jefe de Oficina Presupuesto

3.- En el capítulo de gasto 512.0.0.000 "Materiales y Suministros" se trae una diferencia de \$1,944,909.93 que corresponden a la cuenta contable 115.0.0.000 "Almacenes" registrados en los meses de febrero, mayo, junio, julio, agosto y septiembre por \$1,944,909.93

En Balanza se tiene en la cuenta 512.0.0.000 Materiales y Suministros	\$4,960,007.32
Presupuestalmente se tiene en la cuenta 512.0.0.000 Materiales y Suministros	\$6,904,917.25
(a-b) Variación	\$-1,944,909.93

Integración:

- a) En la cuenta 115.0.0.000 Almacenes, se registraron en el mes de febrero 2018 \$335,910.47
- b) En la cuenta 115.0.0.000 Almacenes, se registraron en el mes de mayo \$-231,293.57
- c) En la cuenta 115.0.0.000 Almacenes, se registraron en el mes de Junio \$-830,157.81
- d) En la cuenta 115.0.0.000 Almacenes, se registraron en el mes de Julio \$-151,296.96
- e) En la cuenta 115.0.0.000 Almacenes, se registraron en el mes de Agosto \$-1,224,763.40
- f) En la cuenta 115.0.0.000 Almacenes, se registraron en el mes de Septiembre \$156,691.34


M. en A. Ana Hilda Uribe Carrillo
Directora Planeación, Programación


C.P. Arnulfo Sánchez Mendoza
Jefe de Departamento Presupuesto


C.P. Horalia Ruiz Botello
Jefe de Oficina Presupuesto