



COLEGIO DE BACHILLERES
DEL ESTADO DE QUERÉTARO



SECRETARÍA
DE EDUCACIÓN

f @COBAQ_Oficial t @COBAQ_Oficial www.cobaq.edu.mx



Ley de Disciplina Financiera





COLEGIO DE BACHILLERES DEL ESTADO DE QUERÉTARO
 ESTADO DE SITUACIÓN FINANCIERA DETALLADO - LDF
 AL 31 DE DICIEMBRE DE 2018 Y AL 30 DE SEPTIEMBRE DE 2019

(Pesos)



PODER EJECUTIVO
 DEL ESTADO DE
QUERÉTARO

Concepto	AL 30 DE SEPTIEMBRE DE 2019	AL 31 DE DICIEMBRE DE 2018	Concepto	AL 30 DE SEPTIEMBRE DE 2019	AL 31 DE DICIEMBRE DE 2018
ACTIVO			PASIVO		
ACTIVO CIRCULANTE			PASIVO CIRCULANTE		
Efectivo y Equivalentes	74 479 374	59 012 861	Cuentas por Pagar a Corto Plazo	21 050 744	14 525 544
Efectivo	156 000	156 000	Servicios Personales por Pagar a Corto Plazo	957 496	5 457 690
Bancos/Tesorería	4 210 347	58 856 861	Proveedores por Pagar a Corto Plazo	1 278 567	7 384 207
Bancos/Dependencias y Otros	0	0	Contratistas por Obras Públicas por Pagar a Corto Plazo	0	0
Inversiones Temporales (Hasta 3 Meses)	70 113 026	0	Participaciones y Aportaciones por Pagar a Corto Plazo	0	0
Fondos con Afectación Específica	0	0	Transferencias Otorgadas por Pagar a Corto Plazo	0	0
Depósitos de Fondos de Terceros en Garantía y/o Administración	0	0	Intereses, Comisiones y Otros Gastos de la Deuda Pública por Pagar a Corto Plazo	0	0
Otros Efectivos y Equivalentes	0	0	Retenciones y Contribuciones por Pagar a Corto Plazo	0	0
Derechos a Recibir Efectivo o Equivalentes	4 814 109	0	Devoluciones de la Ley de Ingresos por Pagar a Corto Plazo	18 814 682	1 683 647
Inversiones Financieras de Corto Plazo	0	7 984 802	Otras Cuentas por Pagar a Corto Plazo	0	0
Cuentas por Cobrar a Corto Plazo	1 357 031	0	Documentos por Pagar a Corto Plazo	0	0
Deudores Diversos por Cobrar a Corto Plazo	49 721	0	Documentos Comerciales por Pagar a Corto Plazo	0	0
Ingresos por Recuperar a Corto Plazo	0	0	Documentos con Contratistas por Obras Públicas por Pagar a Corto Plazo	0	0
Deudores por Anticipos de la Tesorería a Corto Plazo	0	0	Otros Documentos por Pagar a Corto Plazo	0	0
Préstamos Otorgados a Corto Plazo	0	0	Porción a Corto Plazo de la Deuda Pública a Largo Plazo	0	0
Otros Derechos a Recibir Efectivo o Equivalentes a Corto Plazo	3 407 357	0	Porción a Corto Plazo de la Deuda Pública Interna	0	0
Derechos a Recibir Bienes o Servicios	0	7 984 802	Porción a Corto Plazo de la Deuda Pública Externa	0	0
Anticipo a Proveedores por Adquisición de Bienes y Prestación de Servicios a Corto Plazo	0	0	Porción a Corto Plazo de Arrendamiento Financiero	0	0
Anticipo a Proveedores por Adquisición de Bienes Inmuebles y Muebles a Corto Plazo	0	0	Títulos y Valores a Corto Plazo	0	0
Anticipo a Proveedores por Adquisición de Bienes Intangibles a Corto Plazo	0	0	Títulos y Valores de la Deuda Pública Interna a Corto Plazo	0	0
Anticipo a Contratistas por Obras Públicas a Corto Plazo	0	0	Pasivos Diferidos a Corto Plazo	0	0
Otros Derechos a Recibir Bienes o Servicios a Corto Plazo	0	0	Ingresos Cobrados por Adelantado a Corto Plazo	0	0
Inventarios	0	0	Intereses Cobrados por Adelantado a Corto Plazo	0	0
Inventario de Mercancías para Venta	0	0	Otros Pasivos Diferidos a Corto Plazo	0	0
Inventario de Mercancías Terminadas	0	0	Fondos y Bienes de Terceros en Garantía y/o Administración a Corto Plazo	655 620	650 090
Inventario de Mercancías en Proceso de Elaboración	0	0	Fondos en Garantía a Corto Plazo	655 620	650 090
Inventario de Materias Primas Materiales y Suministros para Producción	0	0	Fondos en Administración a Corto Plazo	0	0
Bienes en Tránsito	0	0	Fondos Contingentes a Corto Plazo	0	0
	0	0	Fondos de Fideicomisos, Mandatos y Contratos Análogos a Corto Plazo	0	0
	0	0	Otros Fondos de Terceros en Garantía y/o Administración a Corto Plazo	0	0

[Handwritten signature]



COLEGIO DE BACHILLERES DEL ESTADO DE QUERÉTARO

ESTADO DE SITUACIÓN FINANCIERA DETALLADO- LDF
AL 31 DE DICIEMBRE DE 2018 Y AL 30 DE SEPTIEMBRE DE 2019

(Pesos)



PODER EJECUTIVO
DEL ESTADO DE
QUERÉTARO

Concepto	AL 30 DE SEPTIEMBRE DE 2019	AL 31 DE DICIEMBRE DE 2018	Concepto	AL 30 DE SEPTIEMBRE DE 2019	AL 31 DE DICIEMBRE DE 2018
Almacenes	4,441,714	3,911,808	Valores y Bienes en Garantía a Corto Plazo	0	0
Almacén de Materiales y Suministros de Consumo	4,441,714	3,911,808	Provisiones a Corto Plazo	18,039,654	15,459,593
Estimación por Pérdida o Deterioro de Activos Circulantes	0	0	Provisión para Demandas y Juicios a Corto Plazo	0	0
Estimaciones para Cuentas Incobrables por Derechos a Recibir Efectivo o Equivalentes	0	0	Provisión para Contingencias a Corto Plazo	0	0
Estimación por Deterioro de Inventarios	0	0	Otras Provisiones a Corto Plazo	18,039,654	15,459,593
Otros Activos Circulantes	0	0	Otros Pasivos a Corto Plazo	4,602,008	27,115,727
Valores en Garantía	0	0	Ingresos por Clasificar	0	0
Bienes en Garantía (Excluye Depósito de Fondos)	0	0	Recaudación por Participar	0	0
Bienes Derivados de Embargos, Decomisos, Aseguramientos y Dación en Pago	0	0	Otros Pasivos Circulantes	4,602,008	27,115,727
Adquisición con Fondos de Terceros	0	0	TOTAL DE PASIVOS CIRCULANTES	44,348,026	57,750,954
TOTAL DE ACTIVOS CIRCULANTES	83,735,196	70,909,471	PASIVO NO CIRCULANTE	0	0
ACTIVO NO CIRCULANTE	0	0	Cuentas por Pagar a Largo Plazo	0	0
Inversiones Financieras a Largo Plazo	0	0	Documentos por Pagar a Largo Plazo	0	0
Derechos a Recibir Efectivo o Equivalentes a Largo Plazo	0	0	Deuda Pública a Largo Plazo	0	0
Bienes Inmuebles Infraestructura y Construcciones en Proceso	697,411,533	677,229,346	Pasivos Diferidos a Largo Plazo	0	0
Bienes Muebles	156,533,161	155,483,949	Fondos y Bienes de Terceros en Garantía y/o Administración a Largo Plazo	0	0
Activos Intangibles	4,282,730	4,275,190	Provisiones a Largo Plazo	0	0
Depreciación, Deterioro y Amortización Acumulada de Bienes	(84,141,198)	(74,449,596)	TOTAL DE PASIVOS NO CIRCULANTES	0	0
Activos Diferidos	89,780	89,780	TOTAL DE PASIVO	44,348,026	57,750,954
Estimación por Pérdida o Deterioro de Activos no Circulantes	0	0	HACIENDA PÚBLICA/PATRIMONIO	123,238,881	123,238,881
Otros Activos no Circulantes	0	0	HACIENDA PÚBLICA/PATRIMONIO CONTRIBUIDO	433,337,005	412,220,556
TOTAL DE ACTIVOS NO CIRCULANTES	774,176,006	762,628,670	Aportaciones	0	0
TOTAL DE ACTIVO	857,911,202	833,538,141	Donaciones de Capital	566,575,887	535,459,438
			Actualización de la Hacienda Pública/Patrimonio	16,659,539	2,450,230
			TOTAL DE HACIENDA PÚBLICA/PATRIMONIO CONTRIBUIDO	27,019,792	24,569,561
			HACIENDA PÚBLICA/PATRIMONIO GENERADO	213,307,957	213,307,957
			Resultados del Ejercicio (Ahorro/Desahorro)	0	0
			Resultados de Ejercicios Anteriores	0	0
			Revalúos	0	0
			Reservas	0	0
			Rectificaciones de Resultados de Ejercicios Anteriores	0	0

Handwritten signature and initials in blue ink.



COLEGIO DE BACHILLERES DEL ESTADO DE QUERÉTARO

ESTADO DE SITUACIÓN FINANCIERA DETALLADO-LDF
AL 31 DE DICIEMBRE DE 2018 Y AL 30 DE SEPTIEMBRE DE 2019

(Pesos)



PODER EJECUTIVO
DEL ESTADO DE
QUERÉTARO

Concepto	AL 30 DE SEPTIEMBRE DE 2019	AL 31 DE DICIEMBRE DE 2018	Concepto	AL 30 DE SEPTIEMBRE DE 2019	AL 31 DE DICIEMBRE DE 2018
			TOTAL DE HACIENDA PÚBLICA/PATRIMONIO GENERADO	256,987,288	240,327,749
			EXCESO O INSUFICIENCIA EN LA ACTUALIZACIÓN DE LA HACIENDA PÚBLICA/PATRIMONIO Resultado por Posición Monetaria	0	0
			Resultado por Tenencia de Activos No Monetarios	0	0
			TOTAL DE EXCESO O INSUFICIENCIA EN LA ACTUALIZACIÓN DE LA HACIENDA PÚBLICA/PATRIMONIO	0	0
			TOTAL DE PASIVO Y HACIENDA PÚBLICA/PATRIMONIO	813,663,175	775,787,187
				857,911,201	833,638,141

VICERRECTORA LA FITA ZAPOR

DIRECTORA ADMINISTRATIVA

C P FERNANDO HERNANDEZ MARTINEZ

JEFE DEL DEPARTAMENTO DE FINANZAS

C P ANGELICA AVILES ARELLANO

JEFE DE OFICINA DE CONTABILIDAD

"BAJO PROTESTA DE DECIR VERDAD, DECLARAMOS QUE LOS ESTADOS FINANCIEROS Y SUS NOTAS, SON RAZONABLEMENTE CORRECTOS Y SON RESPONSABILIDAD DE LOS FUNCIONARIOS QUE LOS SUSCRIBEN DEL COLEGIO DE BACHILLERES DEL ESTADO DE QUERÉTARO"



COLEGIO DE BACHILLERES DEL ESTADO DE QUERÉTARO
INFORME ANALÍTICO DE LA DEUDA PÚBLICA Y OTROS PASIVOS -LDF
 DEL 01 DE SEPTIEMBRE AL 30 DE SEPTIEMBRE DE 2019
 (PESOS)



Denominación de la Deuda Pública y Otros Pasivos (c)	Saldo Al 31 DE DICIEMBRE DE 2018 (d)	Disposiciones del Periodo (e)	Amortizaciones del Periodo (f)	Revaluaciones, Reclasificaciones y Otros Ajustes (g)	Saldo Final del Periodo h=d+e-f+g	Pago de Intereses del Periodo (i)	Pago de Comisiones y demás Costos Asociados durante el Periodo (j)
1. DEUDA PUBLICA (1=A+B)							
A. CORTO PLAZO (A=a1+a2+a3)	0	0	0	0	0	0	0
a1) INSTITUCIONES DE CREDITO	0	0	0	0	0	0	0
a2) TITULOS Y VALORES	0	0	0	0	0	0	0
a3) ARRENDAMIENTOS FINANCIEROS	0	0	0	0	0	0	0
B. LARGO PLAZO (B=b1+b2+b3)	0	0	0	0	0	0	0
b1) INSTITUCIONES DE CREDITO	0	0	0	0	0	0	0
b2) TITULOS Y VALORES	0	0	0	0	0	0	0
b3) ARRENDAMIENTOS FINANCIEROS	0	0	0	0	0	0	0
2. OTROS PASIVOS	57,750,954	648,470,375	661,873,303	0	44,348,026	0	0
3. TOTAL DE LA DEUDA PUBLICA Y OTROS PASIVOS (3=1+2)	57,750,954	648,470,375	661,873,303	0	44,348,026	0	0
4. DEUDA CONTINGENTE 1 (INFORMATIVO)	0	0	0	0	0	0	0
A DEUDA CONTINGENTE 1	0	0	0	0	0	0	0
B DEUDA CONTINGENTE 2	0	0	0	0	0	0	0
C DEUDA CONTINGENTE XX	0	0	0	0	0	0	0
5. VALOR DE INSTRUMENTOS BONO CUPON CERO 2 (INFORMATIVO)	0	0	0	0	0	0	0
A VALOR DE INSTRUMENTO BONO CUPON CERO 1	0	0	0	0	0	0	0
B VALOR DE INSTRUMENTO BONO CUPON CERO 2	0	0	0	0	0	0	0
C VALOR DE INSTRUMENTO BONO CUPON CERO XX	0	0	0	0	0	0	0

OBLIGACIONES A CORTO PLAZO (k)	MONTO CONTRATADO (l)	PLAZO PACTADO (m)	TASA DE INTERES (n)	COMISIONES Y COSTOS RELACIONADOS (o)	TASA EFECTIVA (p)
6. OBLIGACIONES A CORTO PLAZO (INFORMATIVO)					
A CREDITO 1	0	0	0	0	0
B CREDITO 2	0	0	0	0	0
C CREDITO XX	0	0	0	0	0

LIC. IRIS YUNUEN ALAFITA ZAPOR
DIRECTORA ADMINISTRATIVA

C.P. FERNANDO HERNÁNDEZ MARTÍNEZ
JEFE DEL DEPARTAMENTO DE FINANZAS

C.P. ANGÉLICA AVILES ARELLANO
JEFE DE OFICINA CONTABILIDAD

"BAJO PROTESTA DE DECIR VERDAD, DECLARAMOS QUE LOS ESTADOS FINANCIEROS Y SUS NOTAS, SON RAZONABLEMENTE CORRECTOS Y SON RESPONSABILIDAD DE LOS FUNCIONARIOS QUE LOS SUSCRIBEN DEL COLEGIO DE BACHILLERES DEL ESTADO DE QUERÉTARO"



COLEGIO DE BACHILLERES DEL ESTADO DE QUERÉTARO
 INFORME ANALÍTICO DE OBLIGACIONES DIFERENTES DE FINANCIAMIENTO - LDF
 DEL 01 DE SEPTIEMBRE DEL 2019 AL 30 DE SEPTIEMBRE DEL 2019
 (PESOS)



Denominación de las Obligaciones Diferentes de Financiamiento (c)	Fecha del Contrato (d)	Fecha de inicio de operación del proyecto (e)	Fecha de vencimiento (f)	Monto de la inversión pactado (g)	Plazo pactado (h)	Monto promedio mensual del pago de la contraprestación (i)	Monto promedio mensual del pago de la contraprestación correspondiente al pago de inversión (j)	Monto pagado de la inversión actualizado al 30/09/2019 (l)	Monto pagado de la inversión al 30/09/2019 (m=g-l)
A. Asociaciones Público Privadas (APP's) (A=a+b+c+d) a) APP 1 b) APP 2 c) APP 3 d) APP XX	•	•	•	0	•	0	0	0	0
B. Otros Instrumentos (B=a+b+c+d) a) Otro Instrumento 1 b) Otro Instrumento 2 c) Otro Instrumento 3 d) Otro Instrumento XX	•	•	•	0	•	0	0	0	0
C. Total de Obligaciones Diferentes de Financiamiento (C=A+B)	•	•	•	0	•	0	0	0	0

"Bajo protesta de decir verdad, declaramos que los Estados Financieros y sus notas, son razonablemente correctos y son responsabilidad de los funcionarios que los suscriben del Colegio de Bachilleres del Estado de Querétaro."

Lic. Aris Yunuen Alafita Zapor
 LIC. ARIS YUNUEN ALAFITA ZAPOR
 DIRECTORA ADMINISTRATIVA

C.P. Fernando Hernández Martínez
 C.P. FERNANDO HERNÁNDEZ MARTÍNEZ
 JEFE DEPARTAMENTO DE FINANZAS

C.P. Angélica Avilés Arellano
 C.P. ANGÉLICA AVILÉS ARELLANO
 JEFE OFICINA CONTABILIDAD



COLEGIO DE BACHILLERES DEL ESTADO DE QUERÉTARO
BALANCE PRESUPUESTARIO -LDF
 DEL 01 DE ENERO AL 30 DE SEPTIEMBRE DE 2019
 (PESOS)



Concepto(c)	Estimado/ Aprobado	Devengado	Recaudado/ Pagado
A. Ingresos Totales(A=A1+A2+A3)	961,947,280.00	649,114,506.01	647,757,474.95
A1. Ingresos de Libre Disposición	669,008,627.00	428,038,702.27	426,681,671.21
A2. Transferencias Federales Etiquetadas	292,938,653.00	221,075,803.74	221,075,803.74
A3. Financiamiento Neto	0.00	0.00	0.00
B. Egresos Presupuestarios(B=B1+B2)	961,947,280.00	623,718,101.03	623,681,760.14
B1. Gasto No Etiquetado(sin incluir Amortización de la Deuda Pública)	669,008,627.00	419,883,743.03	419,860,542.03
B2. Gasto Etiquetado(sin incluir Amortización de la Deuda Pública)	292,938,653.00	203,834,358.00	203,821,218.11
C. Remanentes del Ejercicio Anterior (C=C1+C2)	0.00	0.00	0.00
C1. Remanentes de Ingresos de Libre Disposición aplicados en el periodo	0.00	0.00	0.00
C2. Remanentes de Transferencias Federales Etiquetadas aplicados en el periodo	0.00	0.00	0.00
I. Balance Presupuestario (I=A-B+C)	0.00	25,396,404.98	24,075,714.81
II. Balance Presupuestario sin Financiamiento Neto (II=I-A3)	0.00	25,396,404.98	24,075,714.81
III. Balance Presupuestario sin Financiamiento Neto y sin Remanentes del Ejercicio Anterior (III=II-C)	0.00	25,396,404.98	24,075,714.81

Concepto(c)	Aprobado	Devengado	Pagado
E. Intereses, Comisiones y Gastos de la Deuda(E=E1+E2)	0.00	0.00	0.00
E1. Intereses, Comisiones y Gastos de la Deuda con Gasto No Etiquetado	0.00	0.00	0.00
E2. Intereses, Comisiones y Gastos de la Deuda con Gasto Etiquetado	0.00	0.00	0.00
IV. Balance Primario (IV=III+E)	0.00	25,396,404.98	24,075,714.81

Concepto(c)	Estimado/ Aprobado	Devengado	Recaudado/ Pagado
F. Financiamiento(F=F1+F2)	0.00	0.00	0.00
F1. Financiamiento con Fuente de Pago de Ingresos de Libre Disposición	0.00	0.00	0.00
F2. Financiamiento con Fuente de Pago de Transferencias Federales Etiquetadas	0.00	0.00	0.00
G. Amortización de la Deuda(G=G1+G2)	0.00	0.00	0.00
G1. Amortización de la Deuda Pública con Gasto No Etiquetado	0.00	0.00	0.00
G2. Amortización de la Deuda Pública con Gasto Etiquetado	0.00	0.00	0.00
A3. Financiamiento Neto(A3=F-G)	0.00	0.00	0.00

Concepto(c)	Estimado/ Aprobado	Devengado	Recaudado/ Pagado
A1. Ingresos de Libre Disposición	669,008,627.00	428,038,702.27	426,681,671.21
A3.1. Financiamiento Neto con Fuente de Pago de Ingresos de Libre Disposición(A3.1=F1-G1)	0.00	0.00	0.00
F1. Financiamiento con Fuente de Pago de Ingresos de Libre Disposición	0.00	0.00	0.00
G1. Amortización de la Deuda Pública con Gasto No Etiquetado	0.00	0.00	0.00
B1. Gasto No Etiquetado(sin incluir Amortización de la Deuda Pública)	669,008,627.00	419,883,743.03	419,860,542.03
C1. Remanentes de Ingresos de Libre Disposición aplicados en el periodo	0.00	0.00	0.00
V. Balance Presupuestario de Recursos Disponibles (V=A1+A3.1-B1+C1)	0.00	8,154,959.24	6,821,129.18
VI. Balance Presupuestario de Recursos Disponibles sin Financiamiento Neto(VI=V-A3.1)	0.00	8,154,959.24	6,821,129.18

Concepto(c)	Estimado/ Aprobado	Devengado	Recaudado/ Pagado
A2. Transferencias Federales Etiquetadas	292,938,653.00	221,075,803.74	221,075,803.74
A3.2. Financiamiento Neto con Fuente de Pago de Transferencias Federales Etiquetadas(A3.2=F2-G2)	0.00	0.00	0.00
F2. Financiamiento con Fuente de Pago de Transferencias Federales Etiquetadas	0.00	0.00	0.00
G2. Amortización de la Deuda Pública con Gasto Etiquetado	0.00	0.00	0.00
B2. Gasto Etiquetado(sin incluir Amortización de la Deuda Pública)	292,938,653.00	203,834,358.00	203,821,218.11
C2. Remanentes de Transferencias Federales Etiquetadas aplicados en el periodo	0.00	0.00	0.00
VII. Balance Presupuestario de Recursos Etiquetados (VII=A2+A3.2-B2+C2)	0.00	17,241,445.74	17,254,585.63
VIII. Balance Presupuestario de Recursos Etiquetados sin Financiamiento Neto(VIII=VII-A3.2)	0.00	17,241,445.74	17,254,585.63

M. en A. Ana Hilda Uribe Carrillo
 Directora de Planeación, Programación y Presupuesto

C.P. Arnulfo Sánchez Mendoza
 Jefe del Departamento de Presupuesto



COLEGIO DE BACHILLERES DEL ESTADO DE QUERÉTARO
BALANCE PRESUPUESTARIO -LDF
DEL 01 DE ENERO AL 30 DE SEPTIEMBRE DE 2019
(PESOS)



C.P. Horalia Ruíz Botello
Jefe de Oficina de Control Presupuestal

Bajo protesta de decir verdad que los Estados Financieros y sus Notas son razonablemente correctos y responsabilidad del emisor.



COLEGIO DE BACHILLERES DEL ESTADO DE QUERÉTARO
ESTADO ANALÍTICO DE INGRESOS DETALLADO - LDF



DEL 01 DE ENERO AL 30 DE SEPTIEMBRE DE 2019

CONCEPTO	INGRESO				DIFERENCIA
	ESTIMADO	AMPLIACIONES / (REDUCCIONES)	MODIFICADO	DEVENGADO	
INGRESOS DE LIBRE DISPOSICIÓN					
A. Impuestos	0.00	0.00	0.00	0.00	0.00
B. Cuotas y Aportaciones de Seguridad Social	0.00	0.00	0.00	0.00	0.00
C. Contribuciones de Mejoras	0.00	0.00	0.00	0.00	0.00
D. Derechos	0.00	0.00	0.00	0.00	0.00
E. Productos	8,048,312.00	-2,442,202.42	5,553,422.58	5,506,848.58	-2,541,463.42
F. Aprovechamientos	0.00	0.00	0.00	0.00	0.00
G. Ingresos por Venta de Bienes y Servicios	99,861,418.00	4,127,883.39	104,041,988.39	104,041,988.39	2,823,539.33
H. Participaciones	0.00	0.00	0.00	0.00	0.00
(H=h1+h2+h3+h4+h5+h6+h7+h8+h9+h10+h11)					
h1) Fondo General de Participaciones	0.00	0.00	0.00	0.00	0.00
h2) Fondo de Fomento Municipal	0.00	0.00	0.00	0.00	0.00
h3) Fondo de Fiscalización y Recaudación	0.00	0.00	0.00	0.00	0.00
h4) Fondo de Compensación	0.00	0.00	0.00	0.00	0.00
h5) Fondo de Extracción de Hidrocarburos	0.00	0.00	0.00	0.00	0.00
h6) Impuesto Especial Sobre Producción y Servicios	0.00	0.00	0.00	0.00	0.00
h7) 0.136% de la Recaudación Federal Participable	0.00	0.00	0.00	0.00	0.00
h8) 3.17% Sobre Extracción de Petróleo	0.00	0.00	0.00	0.00	0.00
h9) Gasolinas y Diésel	0.00	0.00	0.00	0.00	0.00
h10) Fondo del Impuesto Sobre la Renta	0.00	0.00	0.00	0.00	0.00
h11) Fondo de Estabilización de los Ingresos de las Entidades Federativas	0.00	0.00	0.00	0.00	0.00
I. Incentivos Derivados de la Colaboración Fiscal ((I=i1+i2+i3+i4+i5)					
1) Tenencia o Uso de Vehículos	0.00	0.00	0.00	0.00	0.00
2) Fondo de Compensación ISAN	0.00	0.00	0.00	0.00	0.00
3) Impuesto Sobre Automóviles Nuevos	0.00	0.00	0.00	0.00	0.00
4) Fondo de Compensación de Repesos-Intermedios	0.00	0.00	0.00	0.00	0.00
5) Otros Incentivos Económicos	0.00	0.00	0.00	0.00	0.00
J. Transferencias	561,098,897.00	0.00	561,098,897.00	318,489,865.30	-242,609,031.70
K. Convenios	0.00	0.00	0.00	0.00	0.00
k1) Otros Convenios y Subsidios	0.00	0.00	0.00	0.00	0.00
L. Otros Ingresos de Libre Disposición (L=l1+l2)					
1) Participaciones de Ingresos Locales	0.00	0.00	0.00	0.00	0.00
2) Otros Ingresos de Libre Disposición	0.00	0.00	0.00	0.00	0.00
I. Total de Ingresos de Libre Disposición	669,008,627.00	1,685,680.97	670,694,307.97	428,038,702.27	-242,326,965.79
Ingresos Excedentes de Ingresos de Libre Disposición					-242,326,965.79
TRANSFERENCIA FEDERALES ETIQUETADAS					
A. Aportaciones (A=a1+a2+a3+a4+a5+a6+a7+a8)	0.00	0.00	0.00	0.00	0.00
a1) Fondo de Aportaciones para la Nómina Educativa y Gasto Operativo	0.00	0.00	0.00	0.00	0.00
a2) Fondo de Aportaciones para los Servicios de Salud	0.00	0.00	0.00	0.00	0.00
a3) Fondo de Aportaciones para la Infraestructura Social	0.00	0.00	0.00	0.00	0.00
a4) Fondo de Aportaciones para el Fortalecimiento de los Municipios y de las Demarcaciones Territoriales del Distrito Federal	0.00	0.00	0.00	0.00	0.00
a5) Fondo de Aportaciones Múltiples	0.00	0.00	0.00	0.00	0.00
a6) Fondo de Aportaciones para la Educación Tecnológica y de Adultos	0.00	0.00	0.00	0.00	0.00
a7) Fondo de Aportaciones para la Seguridad Pública de los Estados y del Distrito Federal	0.00	0.00	0.00	0.00	0.00
a8) Fondo de Aportaciones para el Fortalecimiento de las Entidades Federativas	0.00	0.00	0.00	0.00	0.00
B. Convenios (B=b1+b2+b3+b4)	0.00	0.00	0.00	0.00	0.00
b1) Convenios de Protección Social en Salud	0.00	0.00	0.00	0.00	0.00



COLEGIO DE BACHILLERES DEL ESTADO DE QUERÉTARO
ESTADO ANALÍTICO DE INGRESOS DETALLADO - LDF



DEL 01 DE ENERO AL 30 DE SEPTIEMBRE DE 2019

CONCEPTO	INGRESO				DIFERENCIA
	ESTIMADO	AMPLIACIONES / (REDUCCIONES)	MODIFICADO	DEVENGADO	
b2) Convenios de Descentralización	0.00	0.00	0.00	0.00	0.00
b3) Convenios de Reasignación	0.00	0.00	0.00	0.00	0.00
b4) Otros Convenios y Subsidios	0.00	0.00	0.00	0.00	0.00
C. Fondos Distintos de Aportaciones (C=c1+c2)					
c1) Fondo para Entidades Federativas y Municipios Productores de Hidrocarburos	0.00	0.00	0.00	0.00	0.00
c2) Fondo Minero	0.00	0.00	0.00	0.00	0.00
D. Transferencias, Subsidios y Subvenciones, y Pensiones y Jubilaciones	292,938,653.00	754,728.04	293,693,381.04	221,075,803.74	-71,862,849.26
E. Otras Transferencias Federales Etiquetadas	0.00	0.00	0.00	0.00	0.00
II. Total de Transferencias Federales Etiquetadas (II = A + B + C + D + E)	292,938,653.00	754,728.04	293,693,381.04	221,075,803.74	-71,862,849.26
III. Ingresos Derivados de Financiamientos (III = A)					
A. Ingresos Derivados de Financiamientos	0.00	0.00	0.00	0.00	0.00
	0.00	0.00	0.00	0.00	0.00
IV. Total de Ingresos (IV = I + II + III)	961,947,280.00	2,440,403.01	964,387,683.01	649,114,506.01	-314,189,805.05
Datos Informativos					
1. Ingresos Derivados de Financiamientos con Fuente de Pago de Ingresos de Libre Disposición	0.00	0.00	0.00	0.00	0.00
2. Ingresos Derivados de Financiamientos con Fuente de Pago de Transferencias Federales Etiquetadas	0.00	0.00	0.00	0.00	0.00
3. Ingresos Derivados de Financiamientos (3 = 1 + 2)	0.00	0.00	0.00	0.00	0.00

Nota:
 Se consideran \$754,728.04 dentro de la cuenta de Transferencias, Subsidios y Subvenciones, correspondientes a intereses federales generados en el periodo.

 M. A. ANA HILDA URIBE CARRILLO DIRECTORA DE PLANEACION, PROGRAMACION Y PRESUPUESTO	 C.P. ARNULFO SANCHEZ MENDOZA JEFE DEL DEPARTAMENTO DE PRESUPUESTO	 C.P. HORALIA RUIZ BOTELLO JEFE DE OFICINA DE CONTROL PRESUPUESTAL
---	--	---



COLEGIO DE BACHILLERES DEL ESTADO DE QUERÉTARO
ESTADO ANALÍTICO DEL EJERCICIO DEL PRESUPUESTO DE EGRESOS DETALLADO LDF



Clasificación por Objeto del Gasto (Capítulo y Concepto)

DEL 1 DE ENERO AL 30 DE SEPTIEMBRE DE 2019

(PESOS)

Concepto	Egresos					Subejercicio
	Aprobado	Ampliaciones/ (Reducciones)	Modificado	Devengado	Pagado	
Gasto No Etiquetado	669,008,627.00	1,685,680.97	670,694,307.97	419,883,743.03	419,860,542.03	250,810,564.94
Servicios Personales	528,199,247.00	-19,627.78	528,179,619.22	321,040,683.14	321,040,683.14	207,138,936.08
Remuneraciones al Personal de Carácter Permanente	178,145,263.00	-21,213,109.17	156,932,153.83	116,291,924.27	116,291,924.27	40,640,229.56
Remuneraciones al Personal de Carácter Transitorio	27,033,745.00	2,357,891.01	29,391,636.01	19,137,634.92	19,137,634.92	10,254,001.09
Remuneraciones Adicionales y Especiales	75,860,606.00	2,822,206.47	78,682,812.47	10,623,876.50	10,623,876.50	68,058,935.97
Seguridad Social	55,765,646.00	11,958,917.31	67,724,563.31	51,260,815.33	51,260,815.33	16,463,747.98
Otras Prestaciones Sociales y Económicas	153,203,634.00	6,823,407.84	160,027,041.84	101,965,102.97	101,965,102.97	58,061,938.87
Previsiones	0.00	0.00	0.00	0.00	0.00	0.00
Pago de Estímulos a Servidores Públicos	38,190,353.00	-2,768,941.24	35,421,411.76	21,761,329.15	21,761,329.15	13,660,082.61
Materiales y Suministros	6,347,623.00	1,592,344.23	7,939,967.23	4,414,027.65	4,414,027.65	3,525,939.58
Materiales de Administración, Emisión de Documentos y Artículos Oficiales	4,326,400.00	-105,130.57	4,221,269.43	1,623,538.16	1,623,538.16	2,597,731.27
Alimentos y Utensilios	0.00	0.00	0.00	0.00	0.00	0.00
Materias Primas y Materiales de Producción Comercialización	0.00	0.00	0.00	0.00	0.00	0.00
Materiales y Artículos de Construcción y de Reparación	0.00	1,208,852.90	1,208,852.90	1,177,221.03	1,177,221.03	31,631.87
Productos Químicos, Farmacéuticos y de Laboratorio	0.00	0.00	0.00	0.00	0.00	0.00
Combustibles, Lubricantes y Aditivos	949,999.00	1,190.18	951,189.18	699,595.26	699,595.26	251,593.92
Vestuario, Blancos, Prendas de Protección y Artículos Deportivos	1,071,224.00	487,001.72	1,558,225.72	913,673.20	913,673.20	644,552.52
Materiales y Suministros para Seguridad	0.00	0.00	0.00	0.00	0.00	0.00
Herramientas, Retacciones y Accesorios Menores	0.00	430.00	430.00	0.00	0.00	430.00
Servicios Generales	54,734,150.00	2,184,129.05	56,918,279.05	38,912,102.36	38,888,901.36	18,006,176.69
Servicios Básicos	6,586,240.00	-1,325,183.44	5,261,056.56	3,157,478.76	3,157,477.74	2,103,577.80
Servicios de Arrendamiento	4,663,176.00	-18,756.00	4,644,420.00	1,937,794.90	1,937,794.90	2,706,825.10
Servicios Profesionales, Científicos, Técnico y Otros Servicios	20,476,022.00	1,138,011.64	21,614,033.64	11,558,989.00	11,535,789.00	10,055,044.84
Servicios Financieros, Bancarios y Comerciales	2,286,776.00	-101,320.69	2,185,455.31	1,897,704.52	1,897,704.52	287,750.79
Servicios de Instalación, Reparación, Mantenimiento y Conservación	7,012,449.00	-1,049,096.64	5,963,352.36	4,899,960.58	4,899,960.58	1,063,391.78
Servicios de Comunicación Social y Publicidad	152,170.00	-91,122.71	61,047.29	31,326.49	31,326.49	29,720.80
Servicios de Traslado y Viáticos	0.00	848.00	848.00	0.00	0.00	848.00
Servicios Oficiales	3,528,574.00	910,122.81	4,438,696.81	2,980,359.94	2,980,359.96	1,458,336.87
Otros Servicios Generales	10,028,743.00	2,720,626.08	12,749,369.08	12,448,488.17	12,448,488.17	300,880.91
Transferencias, Asignaciones, Subsidios y Otras Ayudas	74,667,607.00	-2,527,350.01	72,140,256.99	55,394,440.60	55,394,440.60	16,745,816.39
Transferencias Internas y Asignaciones al Sector Público	0.00	0.00	0.00	0.00	0.00	0.00
Transferencias al Resto del Sector Público	0.00	0.00	0.00	0.00	0.00	0.00
Subsidios y Subvenciones	0.00	0.00	0.00	0.00	0.00	0.00
Ayudas Sociales	14,476,627.00	0.00	14,476,627.00	9,478,404.00	9,478,404.00	4,998,223.00
Pensiones y Jubilaciones	60,190,980.00	-2,527,350.01	57,663,629.99	45,916,036.60	45,916,036.60	11,747,593.39
Transferencias a Fideicomisos, Mandatos y Otros Análogos	0.00	0.00	0.00	0.00	0.00	0.00
Transferencias a la Seguridad Social	0.00	0.00	0.00	0.00	0.00	0.00
Donativos	0.00	0.00	0.00	0.00	0.00	0.00
Transferencias al Exterior	0.00	0.00	0.00	0.00	0.00	0.00
Bienes Muebles, Inmuebles e Intangibles	5,060,000.00	456,185.48	5,516,185.48	122,489.28	122,489.28	5,393,696.20
Mobiliario y Equipo de Administración	1,440,000.00	-161,000.00	1,279,000.00	29,000.00	29,000.00	1,250,000.00
Mobiliario y Equipo Educativo y Recreativo	2,000,000.00	239,175.00	2,239,175.00	0.00	0.00	2,239,175.00
Equipo e Instrumental Médico y de Laboratorio	0.00	0.00	0.00	0.00	0.00	0.00
Vehículos y Equipo de Transporte	1,160,000.00	-860,000.00	300,000.00	0.00	0.00	300,000.00
Equipo de Defensa y Seguridad	0.00	0.00	0.00	0.00	0.00	0.00
Maquinaria, Otros Equipos y Herramientas	460,000.00	112,810.48	572,810.48	93,489.28	93,489.28	479,321.20
Activos Biológicos	0.00	0.00	0.00	0.00	0.00	0.00
Bienes Inmuebles	0.00	0.00	0.00	0.00	0.00	0.00
Activos Intangibles	0.00	1,125,200.00	1,125,200.00	0.00	0.00	1,125,200.00
Inversión Pública	0.00	0.00	0.00	0.00	0.00	0.00
Obra Pública en Bienes de Dominio Público	0.00	0.00	0.00	0.00	0.00	0.00
Obra Pública en Bienes Propios	0.00	0.00	0.00	0.00	0.00	0.00
Proyectos Productivos y Acciones de Fomento	0.00	0.00	0.00	0.00	0.00	0.00



COLEGIO DE BACHILLERES DEL ESTADO DE QUERÉTARO
ESTADO ANALÍTICO DEL EJERCICIO DEL PRESUPUESTO DE EGRESOS DETALLADO LDF



Clasificación por Objeto del Gasto (Capítulo y Concepto)

DEL 1 DE ENERO AL 30 DE SEPTIEMBRE DE 2019

(PESOS)

Concepto	Egresos					Subejercicio
	Aprobado	Ampliaciones/ (Reducciones)	Modificado	Devengado	Pagado	
Inversiones Financieras y Otras Provisiones	0.00	0.00	0.00	0.00	0.00	0.00
Inversiones para el Fomento de Actividades Productivas	0.00	0.00	0.00	0.00	0.00	0.00
Acciones y Participaciones de Capital	0.00	0.00	0.00	0.00	0.00	0.00
Compra de Títulos y Valores	0.00	0.00	0.00	0.00	0.00	0.00
Concesión de Préstamos	0.00	0.00	0.00	0.00	0.00	0.00
Inversiones en Fideicomisos, Mandatos y Otros Análogos	0.00	0.00	0.00	0.00	0.00	0.00
Otras Inversiones Financieras	0.00	0.00	0.00	0.00	0.00	0.00
Provisiones para Contingencias y Otras Erogaciones Especiales	0.00	0.00	0.00	0.00	0.00	0.00
Participaciones y Aportaciones	0.00	0.00	0.00	0.00	0.00	0.00
Participaciones	0.00	0.00	0.00	0.00	0.00	0.00
Aportaciones	0.00	0.00	0.00	0.00	0.00	0.00
Convenios	0.00	0.00	0.00	0.00	0.00	0.00
Deuda Pública	0.00	0.00	0.00	0.00	0.00	0.00
Amortización de la Deuda Pública	0.00	0.00	0.00	0.00	0.00	0.00
Intereses de la Deuda Pública	0.00	0.00	0.00	0.00	0.00	0.00
Comisiones de la Deuda Pública	0.00	0.00	0.00	0.00	0.00	0.00
Gastos de la Deuda Pública	0.00	0.00	0.00	0.00	0.00	0.00
Costo por Coberturas	0.00	0.00	0.00	0.00	0.00	0.00
Apoyos Financieros	0.00	0.00	0.00	0.00	0.00	0.00
Adeudos de Ejercicios Fiscales Anteriores (ADEFAS)	0.00	0.00	0.00	0.00	0.00	0.00
Gasto Etiquetado	292,938,653.00	754,728.04	293,693,381.04	203,834,358.00	203,821,218.11	89,859,023.04
Servicios Personales	274,425,329.00	3,452.00	274,428,781.00	189,215,137.99	189,215,137.99	85,213,643.01
Remuneraciones al Personal de Carácter Permanente	121,241,458.00	-481,684.82	120,759,773.18	95,100,340.02	95,100,340.02	25,659,433.16
Remuneraciones al Personal de Carácter Transitorio	22,151,478.00	371,930.29	22,523,408.29	18,456,111.67	18,456,111.67	4,067,296.62
Remuneraciones Adicionales y Especiales	56,858,736.00	-21,592,178.92	35,266,557.08	10,078,923.74	10,078,923.74	25,187,633.34
Seguridad Social	5,016,760.00	14,652,103.23	19,668,863.23	14,672,455.77	14,672,455.77	4,996,407.46
Otras Prestaciones Sociales y Económicas	60,811,307.00	2,138,086.88	62,949,373.88	39,908,826.32	39,908,826.32	23,040,547.56
Previsiones	0.00	0.00	0.00	0.00	0.00	0.00
Pago de Estímulos a Servidores Públicos	8,345,590.00	4,915,215.34	13,260,805.34	10,998,480.47	10,998,480.47	2,262,324.87
Materiales y Suministros	3,348,554.00	-1,056,630.97	2,291,923.03	1,694,637.88	1,688,143.77	597,285.15
Materiales de Administración, Emisión de Documentos y Artículos Oficiales	0.00	0.00	0.00	0.00	0.00	0.00
Alimentos y Utensilios	422,276.00	70,404.77	492,680.77	331,932.69	329,575.14	160,748.08
Materias Primas y Materiales de Producción Comercialización	0.00	0.00	0.00	0.00	0.00	0.00
Materiales y Artículos de Construcción y de Reparación	2,092,032.00	-990,329.15	1,101,702.85	945,035.22	942,251.22	156,667.63
Productos Químicos, Farmacéuticos y de Laboratorio	59,078.00	-22,202.80	36,875.20	3,600.62	3,600.62	33,274.58
Combustibles, Lubricantes y Aditivos	0.00	0.00	0.00	0.00	0.00	0.00
Vestuario, Blancos, Prendas de Protección y Artículos Deportivos	31,757.00	-2,162.93	29,594.07	0.00	0.00	29,594.07
Materiales y Suministros para Seguridad	0.00	0.00	0.00	0.00	0.00	0.00
Herramientas, Refacciones y Accesorios Menores	743,411.00	-112,340.86	631,070.14	414,069.35	412,716.79	217,000.79
Servicios Generales	15,164,770.00	1,807,907.01	16,972,677.01	12,924,582.13	12,917,936.35	4,048,094.88
Servicios Básicos	10,028,913.00	102,202.49	10,131,115.49	9,103,900.50	9,103,900.38	1,027,214.99
Servicios de Arrendamiento	0.00	457.48	457.48	0.00	0.00	457.48
Servicios Profesionales, Científicos, Técnico y Otros Servicios	25,656.00	1,072.36	26,728.36	1,347.98	1,347.98	25,380.38
Servicios Financieros, Bancarios y Comerciales	23,251.00	-500.00	22,751.00	8,000.00	7,999.98	14,751.00
Servicios de Instalación, Reparación, Mantenimiento y Conservación	1,296,228.00	812,349.04	2,108,577.04	1,381,512.96	1,374,867.32	727,064.08
Servicios de Comunicación Social y Publicidad	0.00	0.00	0.00	0.00	0.00	0.00
Servicios de Traslado y Viáticos	2,935,422.00	751,059.40	3,686,481.40	2,306,982.34	2,306,982.34	1,379,499.06
Servicios Oficiales	855,300.00	613,461.80	241,838.20	122,838.35	122,838.35	118,999.85
Otros Servicios Generales	0.00	754,728.04	754,728.04	0.00	0.00	754,728.04
Transferencias, Asignaciones, Subsidios y Otras Ayudas	0.00	0.00	0.00	0.00	0.00	0.00



COLEGIO DE BACHILLERES DEL ESTADO DE QUERÉTARO
ESTADO ANALÍTICO DEL EJERCICIO DEL PRESUPUESTO DE EGRESOS DETALLADO LDF



Clasificación por Objeto del Gasto (Capítulo y Concepto)

DEL 1 DE ENERO AL 30 DE SEPTIEMBRE DE 2019

(PESOS)

Concepto	Egresos					Subejercicio
	Aprobado	Ampliaciones/ (Reducciones)	Modificado	Devengado	Pagado	
Transferencias Internas y Asignaciones al Sector Público	0.00	0.00	0.00	0.00	0.00	0.00
Transferencias al Resto del Sector Público	0.00	0.00	0.00	0.00	0.00	0.00
Subsidios y Subvenciones	0.00	0.00	0.00	0.00	0.00	0.00
Ayudas Sociales	0.00	0.00	0.00	0.00	0.00	0.00
Pensiones y Jubilaciones	0.00	0.00	0.00	0.00	0.00	0.00
Transferencias a Fideicomisos, Mandatos y Otros Análogos	0.00	0.00	0.00	0.00	0.00	0.00
Transferencias a la Seguridad Social	0.00	0.00	0.00	0.00	0.00	0.00
Donativos	0.00	0.00	0.00	0.00	0.00	0.00
Transferencias al Exterior	0.00	0.00	0.00	0.00	0.00	0.00
Bienes Muebles, Inmuebles e Intangibles	0.00	0.00	0.00	0.00	0.00	0.00
Mobiliario y Equipo de Administración	0.00	0.00	0.00	0.00	0.00	0.00
Mobiliario y Equipo Educativo y Recreativo	0.00	0.00	0.00	0.00	0.00	0.00
Equipo e Instrumental Médico y de Laboratorio	0.00	0.00	0.00	0.00	0.00	0.00
Vehículos y Equipo de Transporte	0.00	0.00	0.00	0.00	0.00	0.00
Equipo de Defensa y Seguridad	0.00	0.00	0.00	0.00	0.00	0.00
Maquinaria, Otros Equipos y Herramientas	0.00	0.00	0.00	0.00	0.00	0.00
Activos Biológicos	0.00	0.00	0.00	0.00	0.00	0.00
Bienes Inmuebles	0.00	0.00	0.00	0.00	0.00	0.00
Activos Intangibles	0.00	0.00	0.00	0.00	0.00	0.00
Inversión Pública	0.00	0.00	0.00	0.00	0.00	0.00
Obra Pública en Bienes de Dominio Público	0.00	0.00	0.00	0.00	0.00	0.00
Obra Pública en Bienes Propios	0.00	0.00	0.00	0.00	0.00	0.00
Proyectos Productivos y Acciones de Fomento	0.00	0.00	0.00	0.00	0.00	0.00
Inversiones Financieras y Otras Provisiones	0.00	0.00	0.00	0.00	0.00	0.00
Inversiones para el Fomento de Actividades Productivas	0.00	0.00	0.00	0.00	0.00	0.00
Acciones y Participaciones de Capital	0.00	0.00	0.00	0.00	0.00	0.00
Compra de Títulos y Valores	0.00	0.00	0.00	0.00	0.00	0.00
Concesión de Préstamos	0.00	0.00	0.00	0.00	0.00	0.00
Inversiones en Fideicomisos, Mandatos y Otros Análogos	0.00	0.00	0.00	0.00	0.00	0.00
Otras Inversiones Financieras	0.00	0.00	0.00	0.00	0.00	0.00
Provisiones para Contingencias y Otras Erogaciones Especiales	0.00	0.00	0.00	0.00	0.00	0.00
Participaciones y Aportaciones	0.00	0.00	0.00	0.00	0.00	0.00
Participaciones	0.00	0.00	0.00	0.00	0.00	0.00
Aportaciones	0.00	0.00	0.00	0.00	0.00	0.00
Convenios	0.00	0.00	0.00	0.00	0.00	0.00
Deuda Pública	0.00	0.00	0.00	0.00	0.00	0.00
Amortización de la Deuda Pública	0.00	0.00	0.00	0.00	0.00	0.00
Intereses de la Deuda Pública	0.00	0.00	0.00	0.00	0.00	0.00
Comisiones de la Deuda Pública	0.00	0.00	0.00	0.00	0.00	0.00
Gastos de la Deuda Pública	0.00	0.00	0.00	0.00	0.00	0.00
Costo por Coberturas	0.00	0.00	0.00	0.00	0.00	0.00
Apoys Financieros	0.00	0.00	0.00	0.00	0.00	0.00
Adeudos de Ejercicios Fiscales Anteriores (ADEFAS)	0.00	0.00	0.00	0.00	0.00	0.00
Total de Egresos	961,947,280.00	2,440,409.01	964,387,689.01	623,718,101.03	623,681,760.14	340,669,587.98

M. en A. Ana Hilda Uribe Carrillo

Directora de Planeación, Programación y Presupuesto




C.P. Arnulfo Sánchez Mendoza

Jefe del Departamento de Presupuesto



COLEGIO DE BACHILLERES DEL ESTADO DE QUERÉTARO
ESTADO ANALÍTICO DEL EJERCICIO DEL PRESUPUESTO DE EGRESOS DETALLADO LDF
Clasificación por Objeto del Gasto (Capítulo y Concepto)
DEL 1 DE ENERO AL 30 DE SEPTIEMBRE DE 2019
(PESOS)



Concepto	Egresos					Subejercicio
	Aprobado	Ampliaciones/ (Reducciones)	Modificado	Devengado	Pagado	
 C.P. Horalia Ruíz Botello Jefe de Oficina de Control Presupuestal						
<p>Las cifras que presenta el Estado Analítico del Ejercicio del Presupuesto de Egresos en el momento presupuestal aprobado no son coincidentes con lo aprobado por la Junta Directiva, debido a que el presupuesto para el ejercicio 2019 fue cargado en sistema de contabilidad SAsiete para iniciar operaciones en el mes de enero del presente año con los importes globales autorizados en el proyecto de presupuesto, sin embargo, mediante acuerdo JD/01/01/2019 de la primera sesión ordinaria de la Junta Directiva del COBAQ celebrada el día 21 de febrero de 2019 se aprobó el Presupuesto 2019 para este colegio.</p> <p>El Presupuesto Aprobado tuvo variaciones realizadas por la Secretaría de Planeación y Finanzas con relación al Proyecto de Presupuesto.</p>						
						



COLEGIO DE BACHILLERES DEL ESTADO DE QUERÉTARO
ESTADO ANALÍTICO DEL EJERCICIO DEL PRESUPUESTO DE EGRESOS DETALLADO LDF



Clasificación Administrativa



DEL 1 DE ENERO AL 30 DE SEPTIEMBRE DE 2019
(PESOS)

Concepto	Egresos					Subejercicio
	Aprobado	Ampliaciones/ (Reducciones)	Modificado	Devengado	Pagado	
Gasto No Etiquetado	669,008,627.00	1,685,680.97	670,694,307.97	419,883,743.03	419,860,542.03	250,810,564.94
(10100) Dirección General	9,219,226.00	-2,468,317.23	6,750,908.77	6,725,492.19	6,725,492.19	25,416.58
(10101) Secretaría Técnica	0.00	435.00	435.00	435.00	435.00	0.00
(10107) Coordinaciones Regionales	412,915,746.00	-65,276,468.96	347,639,277.04	338,257,635.89	338,257,634.98	9,381,641.15
(10108) Coordinación de Desarrollo Humano	0.00	11,832.00	11,832.00	6,264.00	6,264.00	5,568.00
(10109) Unidad de Apoyo Técnico Enlace con Dirección General	0.00	1,760.88	1,760.88	1,760.88	1,760.88	0.00
(10110) Coordinación de Gestión Interinstitucional	0.00	0.00	0.00	0.00	0.00	0.00
(10200) Dirección Jurídica	3,148,433.00	-647,264.89	2,501,168.11	1,855,876.24	1,855,876.24	645,291.87
(10300) Dirección Administrativa	61,846,017.10	-29,371,414.86	32,474,602.24	24,424,577.57	24,424,577.45	8,050,024.67
(10400) Dirección Académica	28,041,571.90	-2,974,759.51	25,066,812.39	18,384,647.68	18,384,647.69	6,682,164.71
(10500) Dirección de Planeación, Programación y Presupuesto	4,876,465.00	-559,301.81	4,317,163.19	4,026,933.35	4,026,933.35	290,229.84
(10600) Dirección de Recursos Humanos	135,905,429.00	104,738,244.81	240,643,673.81	15,978,115.06	15,954,915.06	224,665,558.75
(10700) Unidad de Apoyo, Calidad y Mejora Continua	1,774,940.00	-699,286.35	1,075,653.65	1,065,203.65	1,065,203.65	10,450.00
(10800) Unidad de Apoyo de Información Institucional	4,801,639.00	-1,680,199.99	3,121,439.01	3,088,334.76	3,088,334.76	33,104.25
(10900) Contraloría Interna	3,187,672.00	-1,063,417.20	2,124,254.80	2,097,330.59	2,097,330.59	26,924.21
(11000) Preparatoria Abierta	0.00	0.00	0.00	0.00	0.00	0.00
(11100) Dirección de Vinculación	3,291,488.00	1,673,839.08	4,965,327.08	3,971,136.17	3,971,136.19	994,190.91
COLEGIO DE BACHILLERES DEL ESTADO DE QUERÉTARO	669,008,627.00	1,685,680.97	670,694,307.97	419,883,743.03	419,860,542.03	250,810,564.94
Gasto Etiquetado	292,938,653.00	754,728.04	293,693,381.04	203,834,358.00	203,821,218.11	89,859,023.04
(10100) Dirección General	3,455,061.00	-1,906,558.68	1,548,502.32	1,531,559.99	1,531,560.00	16,942.33
(10101) Secretaría Técnica	18,000.00	-10,923.60	7,076.40	2,324.64	2,324.64	4,751.76
(10107) Coordinaciones Regionales	244,714,854.00	-62,497,982.56	182,216,871.44	181,329,921.15	181,320,414.82	886,950.29
(10108) Coordinación de Desarrollo Humano	0.00	0.00	0.00	0.00	0.00	0.00
(10109) Unidad de Apoyo Técnico Enlace con Dirección General	0.00	0.00	0.00	0.00	0.00	0.00
(10110) Coordinación de Gestión Interinstitucional	0.00	0.00	0.00	0.00	0.00	0.00
(10200) Dirección Jurídica	1,018,526.00	-423,224.32	595,301.68	526,089.50	526,089.50	69,212.18
(10300) Dirección Administrativa	16,210,529.90	-5,508,481.04	10,702,048.86	9,045,045.96	9,041,412.26	1,657,002.90
(10400) Dirección Académica	10,126,554.10	-4,140,543.01	5,986,011.09	5,327,505.70	5,327,505.83	658,505.39
(10500) Dirección de Planeación, Programación y Presupuesto	2,269,289.00	-1,013,702.69	1,255,586.31	1,172,113.36	1,172,113.36	83,472.95
(10600) Dirección de Recursos Humanos	9,153,315.00	79,261,759.27	88,415,074.27	2,350,450.13	2,350,450.13	86,064,624.14
(10700) Unidad de Apoyo, Calidad y Mejora Continua	664,172.00	-287,880.56	376,291.44	359,092.46	359,092.46	17,198.98
(10800) Unidad de Apoyo de Información Institucional	1,432,205.00	-733,009.01	699,195.99	693,864.98	693,864.98	5,331.01
(10900) Contraloría Interna	1,438,363.00	-532,933.88	905,429.12	855,982.40	855,982.40	49,446.72
(11000) Preparatoria Abierta	0.00	0.00	0.00	0.00	0.00	0.00
(11100) Dirección de Vinculación	2,437,784.00	-1,451,791.88	985,992.12	640,407.73	640,407.73	345,584.39
COLEGIO DE BACHILLERES DEL ESTADO DE QUERÉTARO	292,938,653.00	754,728.04	293,693,381.04	203,834,358.00	203,821,218.11	89,859,023.04
Total de Egresos	961,947,280.00	2,440,409.01	964,387,689.01	623,718,101.03	623,681,760.14	340,669,587.98



COLEGIO DE BACHILLERES DEL ESTADO DE QUERÉTARO
ESTADO ANALÍTICO DEL EJERCICIO DEL PRESUPUESTO DE EGRESOS DETALLADO LDF
 Clasificación Administrativa
DEL 1 DE ENERO AL 30 DE SEPTIEMBRE DE 2019
 (PESOS)



Concepto	Egresos					Subejercicio
	Aprobado	Ampliaciones/ (Reducciones)	Modificado	Devengado	Pagado	
<p>M. en A. Ana Hilda Uribe Carrillo</p> <p>Directora de Planeación, Programación y Presupuesto</p>  <p>C.P. Horalia Ruíz Botello</p> <p>Jefe de Oficina de Control Presupuestal</p>				 <p>C.P. Arnulfo Sánchez Mendoza</p> <p>Jefe del Departamento de Presupuesto</p>		

Las cifras que presenta el Estado Analítico del Ejercicio del Presupuesto de Egresos en el momento presupuestal aprobado no son coincidentes con lo aprobado por la Junta Directiva, debido a que el presupuesto para el ejercicio 2019 fue cargado en sistema de contabilidad SAsete para iniciar operaciones en el mes de enero del presente año con los importes globales autorizados en el proyecto de presupuesto, sin embargo, mediante acuerdo JD/01/2019 de la primera sesión ordinaria de la Junta Directiva del COBAQ celebrada el día 21 de febrero de 2019 se aprobó el Presupuesto 2019 para este colegio. El Presupuesto Aprobado tuvo variaciones realizadas por la Secretaría de Planeación y Finanzas con relación a Proyecto de Presupuesto.



COLEGIO DE BACHILLERES DEL ESTADO DE QUERÉTARO
ESTADO ANALÍTICO DEL EJERCICIO DEL PRESUPUESTO DE EGRESOS DETALLADO LDF
Clasificación Funcional (Finalidad y Función)
DEL 1 DE ENERO AL 30 DE SEPTIEMBRE DE 2019
(PESOS)



Concepto	Egresos					Subejercicio
	Aprobado	Ampliaciones/ (Reducciones)	Modificado	Devengado	Pagado	
Gasto No Etiquetado	669,008,627.00	1,685,680.97	670,694,307.97	419,883,743.03	419,860,542.03	250,810,564.94
GOBIERNO	0.00	0.00	0.00	0.00	0.00	0.00
Legislación	0.00	0.00	0.00	0.00	0.00	0.00
Justicia	0.00	0.00	0.00	0.00	0.00	0.00
Coordinación de la Política de Gobierno	0.00	0.00	0.00	0.00	0.00	0.00
Relaciones Exteriores	0.00	0.00	0.00	0.00	0.00	0.00
Asuntos Financieros y Hacendarios	0.00	0.00	0.00	0.00	0.00	0.00
Seguridad Nacional	0.00	0.00	0.00	0.00	0.00	0.00
Asuntos de Orden Público y de Seguridad Interior	0.00	0.00	0.00	0.00	0.00	0.00
Otros Servicios Generales	0.00	0.00	0.00	0.00	0.00	0.00
DESARROLLO SOCIAL	669,008,627.00	1,685,680.97	670,694,307.97	419,883,743.03	419,860,542.03	250,810,564.94
Protección Ambiental	0.00	0.00	0.00	0.00	0.00	0.00
Vivienda y Servicios a la Comunidad	0.00	0.00	0.00	0.00	0.00	0.00
Salud	0.00	0.00	0.00	0.00	0.00	0.00
Recreación, Cultura y Otras Manifestaciones Sociales	0.00	0.00	0.00	0.00	0.00	0.00
Educación	669,008,627.00	1,685,680.97	670,694,307.97	419,883,743.03	419,860,542.03	250,810,564.94
Protección Social	0.00	0.00	0.00	0.00	0.00	0.00
Otros Asuntos Sociales	0.00	0.00	0.00	0.00	0.00	0.00
DESARROLLO ECONÓMICO	0.00	0.00	0.00	0.00	0.00	0.00
Asuntos Económicos, Comerciales y Laborales en General	0.00	0.00	0.00	0.00	0.00	0.00
Agropecuaria, Silvicultura, Pesca y Caza	0.00	0.00	0.00	0.00	0.00	0.00
Combustibles y Energía	0.00	0.00	0.00	0.00	0.00	0.00
Minería, Manufacturas y Construcción	0.00	0.00	0.00	0.00	0.00	0.00
Transporte	0.00	0.00	0.00	0.00	0.00	0.00
Comunicaciones	0.00	0.00	0.00	0.00	0.00	0.00
Turismo	0.00	0.00	0.00	0.00	0.00	0.00
Ciencia, Tecnología e Innovación	0.00	0.00	0.00	0.00	0.00	0.00
Otras Industrias y Otros Asuntos Económico	0.00	0.00	0.00	0.00	0.00	0.00
OTRAS NO CLASIFICADAS EN FUNCIONES ANTERIORES	0.00	0.00	0.00	0.00	0.00	0.00
Transacciones de la Deuda Pública / Costo Financiero de la Deuda	0.00	0.00	0.00	0.00	0.00	0.00
Transferencias, Participaciones y Aportaciones Entre Diferentes Niveles y Órdenes de Gobierno	0.00	0.00	0.00	0.00	0.00	0.00
Saneamiento del Sistema Financiero	0.00	0.00	0.00	0.00	0.00	0.00
Adeudos de Ejercicios Fiscales Anteriores	0.00	0.00	0.00	0.00	0.00	0.00
Gasto Etiquetado	292,938,653.00	754,728.04	293,693,381.04	203,834,358.00	203,821,218.11	89,859,023.04
GOBIERNO	0.00	0.00	0.00	0.00	0.00	0.00
Legislación	0.00	0.00	0.00	0.00	0.00	0.00
Justicia	0.00	0.00	0.00	0.00	0.00	0.00
Coordinación de la Política de Gobierno	0.00	0.00	0.00	0.00	0.00	0.00
Relaciones Exteriores	0.00	0.00	0.00	0.00	0.00	0.00
Asuntos Financieros y Hacendarios	0.00	0.00	0.00	0.00	0.00	0.00
Seguridad Nacional	0.00	0.00	0.00	0.00	0.00	0.00
Asuntos de Orden Público y de Seguridad Interior	0.00	0.00	0.00	0.00	0.00	0.00
Otros Servicios Generales	0.00	0.00	0.00	0.00	0.00	0.00
DESARROLLO SOCIAL	292,938,653.00	754,728.04	293,693,381.04	203,834,358.00	203,821,218.11	89,859,023.04
Protección Ambiental	0.00	0.00	0.00	0.00	0.00	0.00
Vivienda y Servicios a la Comunidad	0.00	0.00	0.00	0.00	0.00	0.00
Salud	0.00	0.00	0.00	0.00	0.00	0.00
Recreación, Cultura y Otras Manifestaciones Sociales	0.00	0.00	0.00	0.00	0.00	0.00
Educación	292,938,653.00	754,728.04	293,693,381.04	203,834,358.00	203,821,218.11	89,859,023.04
Protección Social	0.00	0.00	0.00	0.00	0.00	0.00
Otros Asuntos Sociales	0.00	0.00	0.00	0.00	0.00	0.00
DESARROLLO ECONÓMICO	0.00	0.00	0.00	0.00	0.00	0.00
Asuntos Económicos, Comerciales y Laborales en General	0.00	0.00	0.00	0.00	0.00	0.00
Agropecuaria, Silvicultura, Pesca y Caza	0.00	0.00	0.00	0.00	0.00	0.00



COLEGIO DE BACHILLERES DEL ESTADO DE QUERÉTARO
ESTADO ANALÍTICO DEL EJERCICIO DEL PRESUPUESTO DE EGRESOS DETALLADO LDF
Clasificación Funcional (Finalidad y Función)
DEL 1 DE ENERO AL 30 DE SEPTIEMBRE DE 2019
(PESOS)



Concepto	Egresos					Subejercicio
	Aprobado	Ampliaciones/ (Reducciones)	Modificado	Devengado	Pagado	
Combustibles y Energía	0.00	0.00	0.00	0.00	0.00	0.00
Minería, Manufacturas y Construcción	0.00	0.00	0.00	0.00	0.00	0.00
Transporte	0.00	0.00	0.00	0.00	0.00	0.00
Comunicaciones	0.00	0.00	0.00	0.00	0.00	0.00
Turismo	0.00	0.00	0.00	0.00	0.00	0.00
Ciencia, Tecnología e Innovación	0.00	0.00	0.00	0.00	0.00	0.00
Otras Industrias y Otros Asuntos Económico	0.00	0.00	0.00	0.00	0.00	0.00
OTRAS NO CLASIFICADAS EN FUNCIONES ANTERIORES	0.00	0.00	0.00	0.00	0.00	0.00
Transacciones de la Deuda Pública / Costo Financiero de la Deuda	0.00	0.00	0.00	0.00	0.00	0.00
Transferencias, Participaciones y Aportaciones Entre Diferentes Niveles y Órganos de Gobierno	0.00	0.00	0.00	0.00	0.00	0.00
Saneamiento del Sistema Financiero	0.00	0.00	0.00	0.00	0.00	0.00
Adeudos de Ejercicios Fiscales Anteriores	0.00	0.00	0.00	0.00	0.00	0.00
Total de Egresos	961,947,280.00	2,440,409.01	964,387,689.01	623,718,101.03	623,681,760.14	340,669,587.98

M. en A. Ana Hilda Uribe Carrillo

Directora de Planeación, Programación y Presupuesto

C.P. Arnulfo Sánchez Mendoza

Jefe del Departamento de Presupuesto

C.P. Horalia Ruiz Botello

Jefe de Oficina de Control Presupuestal

Las cifras que presenta el Estado Analítico del Ejercicio del Presupuesto de Egresos en el momento presupuestal aprobado no son coincidentes con lo aprobado por la Junta Directiva, debido a que el presupuesto para el ejercicio 2019 fue cargado en sistema de contabilidad SASiete para iniciar operaciones en el mes de enero del presente año con los importes globales autorizados en el proyecto de presupuesto, sin embargo, mediante acuerdo JD/01/01/2019 de la primera sesión ordinaria de la Junta Directiva del COBAQ celebrada el día 21 de febrero de 2019 se aprobó el Presupuesto 2019 para este colegio.

El Presupuesto Aprobado tuvo variaciones realizadas por la Secretaría de Planeación y Finanzas con relación al Proyecto de Presupuesto.



COLEGIO DE BACHILLERES DEL ESTADO DE QUERÉTARO
ESTADO ANALÍTICO DEL EJERCICIO DEL PRESUPUESTO DE EGRESOS DETALLADO LDF



Clasificación de Servicios Personales por Categoría
DEL 1 DE ENERO AL 30 DE SEPTIEMBRE DE 2019
(PESOS)

Concepto	Egresos					Subejercicio
	Aprobado	Ampliaciones/ (Reducciones)	Modificado	Devengado	Pagado	
Gasto No Etiquetado	528,199,247.00	-19,627.78	528,179,619.22	321,040,683.14	321,040,683.14	207,138,936.08
Personal Administrativo y de Servicio Público	0.00	0.00	0.00	0.00	0.00	0.00
Magisterio	528,199,247.00	-19,627.78	528,179,619.22	321,040,683.14	321,040,683.14	207,138,936.08
Servicios de Salud	0.00	0.00	0.00	0.00	0.00	0.00
Personal Administrativo	0.00	0.00	0.00	0.00	0.00	0.00
Personal Médico, Paramédico y afín	0.00	0.00	0.00	0.00	0.00	0.00
Seguridad Pública	0.00	0.00	0.00	0.00	0.00	0.00
Gastos asociados a la implementación de nuevas leyes federales o reformas a las mismas	0.00	0.00	0.00	0.00	0.00	0.00
Sentencias laborales definitivas	0.00	0.00	0.00	0.00	0.00	0.00
Gasto Etiquetado	274,425,329.00	3,452.00	274,428,781.00	189,215,137.99	189,215,137.99	85,213,643.01
Personal Administrativo y de Servicio Público	0.00	0.00	0.00	0.00	0.00	0.00
Magisterio	274,425,329.00	3,452.00	274,428,781.00	189,215,137.99	189,215,137.99	85,213,643.01
Servicios de Salud	0.00	0.00	0.00	0.00	0.00	0.00
Personal Administrativo	0.00	0.00	0.00	0.00	0.00	0.00
Personal Médico, Paramédico y afín	0.00	0.00	0.00	0.00	0.00	0.00
Seguridad Pública	0.00	0.00	0.00	0.00	0.00	0.00
Gastos asociados a la implementación de nuevas leyes federales o reformas a las mismas	0.00	0.00	0.00	0.00	0.00	0.00
Sentencias laborales definitivas	0.00	0.00	0.00	0.00	0.00	0.00
Total del Gasto en Servicios Personales	802,624,576.00	-16,175.78	802,608,400.22	510,255,821.13	510,255,821.13	292,352,579.09

M. en A. Ana Hilda Urbe Carrillo

Directora de Planeación, Programación y Presupuesto

C. P. Arnulfo Sánchez Mendoza

Jefe del Departamento de Presupuesto

C.P. Horalia Ruiz Botello

Jefe de Oficina de Control Presupuestal

Las cifras que presenta el Estado Analítico del Ejercicio del Presupuesto de Egresos en el momento presupuestal aprobado no son coincidentes con lo aprobado por la Junta Directiva, debido a que el presupuesto para el ejercicio 2019 fue cargado en sistema de contabilidad SASiete para iniciar operaciones en el mes de enero del presente año con los importes globales autorizados en el proyecto de presupuesto, sin embargo, mediante acuerdo JD/01/01/2019 de la primera sesión ordinaria de la Junta Directiva del COBAQ celebrada el día 21 de febrero de 2019 se aprobó el Presupuesto 2019 para este colegio.

El Presupuesto Aprobado tuvo variaciones realizadas por la Secretaría de Planeación y Finanzas con relación al Proyecto de Presupuesto.

Guis de Cumplimiento de la Ley de Disciplina Financiera de las Entidades Federativas y Municipios
Del 1 de enero al 30 de septiembre de 2019

ENTR: COLEGIO DE BACHILLERES DEL ESTADO DE QUERÉTARO

Indicadores de Oportunidad (d)	Implementación	NO	Resultado		Fundamento (f)	Comentarios (c)
			Fecha estimada de cumplimiento (e)	Valor (f) (pesos/porcentaje)		
INDICADORES CANTITATIVOS						
1. Balance Presupuestario Sustentable (h)						
a. Aprobación	Inciso de la Ley de Ingresos y Proyecto de Presupuesto de Egresos	SI	0	pesos	Art. 6 y 19 de la LF	
b. Ejecución	Art. 15 de la Ley de Ingresos y Proyecto de Presupuesto de Egresos	SI	981,347,830	pesos	Art. 5 y 19 de la LF	
c. Ejecución	Cuenta Pública / Formato 4 LF	SI	989,317,200	pesos	Art. 5 y 19 de la LF	Interés Situacional
2. Balance Presupuestario de Recursos Económicos Sustentable (h)						
a. Aprobación	Iniciativa de Ley de Ingresos y Proyecto de Presupuesto de Egresos	SI	0	pesos	Art. 6 y 19 de la LF	
b. Ejecución	Art. 15 de la Ley de Ingresos y Proyecto de Presupuesto de Egresos	SI	0	pesos	Art. 5 y 19 de la LF	
3. Traslado de recursos de la Cuenta Pública al Proyecto de Presupuesto de Egresos						
a. Aprobación	Art. 15 de la Ley de Ingresos y Proyecto de Presupuesto de Egresos	SI	0	pesos	Art. 6 y 19 de la LF	
b. Ejecución	Art. 15 de la Ley de Ingresos y Proyecto de Presupuesto de Egresos	SI	0	pesos	Art. 6 y 19 de la LF	
4. Recursos destinados a la atención de demandas naturales						
a. Aprobación	Cuenta Pública / Formato 4 LF	SI	0	pesos	Art. 5 y 19 de la LF	
b. Ejecución	Art. 15 de la Ley de Ingresos y Proyecto de Presupuesto de Egresos	SI	0	pesos	Art. 6 y 19 de la LF	
c. Ejecución	Cuenta Pública / Formato 4 LF	SI	0	pesos	Art. 5 y 19 de la LF	
5. Asesorías de Planeación y Desarrollo Municipal						
a. Aprobación	Reporte Trám. Formato 8 a) y Cuenta Pública / Formato 4 LF	SI	0	pesos	Art. 6 y 19 de la LF	
b. Ejecución	Reporte Trám. Formato 8 a) y Cuenta Pública / Formato 4 LF	SI	0	pesos	Art. 6 y 19 de la LF	
6. Atención oportuna y eficiente de las demandas naturales						
a. Aprobación	Autonotaciones de recursos aprobados por el FONDEN	SI	0	pesos	Art. 6 y 19 de la LF	
b. Ejecución	Cuenta Pública / Auxiliar de Cuenta	SI	0	pesos	Art. 5 de la LF	
7. Costo promedio de los últimos 5 ejercicios de la reconstrucción de infraestructura dañada por fenómenos naturales (h)						
a. Aprobación	Autonotaciones de recursos aprobados por el FONDEN	SI	0	pesos	Art. 6 y 19 de la LF	
8. Tercer año de los últimos 5 ejercicios de la reconstrucción de infraestructura dañada por fenómenos naturales (h)						
a. Aprobación	Reporte Trám. Formato 8 a) y Cuenta Pública / Formato 4 LF	SI	0	pesos	Art. 6 y 19 de la LF	
b. Ejecución	Reporte Trám. Formato 8 a) y Cuenta Pública / Formato 4 LF	SI	0	pesos	Art. 6 y 19 de la LF	
9. Asesorías de Planeación y Desarrollo Municipal						
a. Aprobación	Autonotaciones de recursos aprobados por el FONDEN	SI	0	pesos	Art. 6 y 19 de la LF	
b. Ejecución	Cuenta Pública / Auxiliar de Cuenta	SI	0	pesos	Art. 5 de la LF	
10. Costo promedio de los últimos 5 ejercicios de la reconstrucción de infraestructura dañada por fenómenos naturales (h)						
a. Aprobación	Autonotaciones de recursos aprobados por el FONDEN	SI	0	pesos	Art. 6 y 19 de la LF	
11. Tercer año de los últimos 5 ejercicios de la reconstrucción de infraestructura dañada por fenómenos naturales (h)						
a. Aprobación	Reporte Trám. Formato 8 a) y Cuenta Pública / Formato 4 LF	SI	0	pesos	Art. 6 y 19 de la LF	
b. Ejecución	Reporte Trám. Formato 8 a) y Cuenta Pública / Formato 4 LF	SI	0	pesos	Art. 6 y 19 de la LF	
12. Asesorías de Planeación y Desarrollo Municipal						
a. Aprobación	Autonotaciones de recursos aprobados por el FONDEN	SI	0	pesos	Art. 6 y 19 de la LF	
b. Ejecución	Cuenta Pública / Auxiliar de Cuenta	SI	0	pesos	Art. 5 de la LF	
13. Costo promedio de los últimos 5 ejercicios de la reconstrucción de infraestructura dañada por fenómenos naturales (h)						
a. Aprobación	Autonotaciones de recursos aprobados por el FONDEN	SI	0	pesos	Art. 6 y 19 de la LF	
14. Tercer año de los últimos 5 ejercicios de la reconstrucción de infraestructura dañada por fenómenos naturales (h)						
a. Aprobación	Reporte Trám. Formato 8 a) y Cuenta Pública / Formato 4 LF	SI	0	pesos	Art. 6 y 19 de la LF	
b. Ejecución	Reporte Trám. Formato 8 a) y Cuenta Pública / Formato 4 LF	SI	0	pesos	Art. 6 y 19 de la LF	
15. Asesorías de Planeación y Desarrollo Municipal						
a. Aprobación	Autonotaciones de recursos aprobados por el FONDEN	SI	0	pesos	Art. 6 y 19 de la LF	
b. Ejecución	Cuenta Pública / Auxiliar de Cuenta	SI	0	pesos	Art. 5 de la LF	
16. Costo promedio de los últimos 5 ejercicios de la reconstrucción de infraestructura dañada por fenómenos naturales (h)						
a. Aprobación	Autonotaciones de recursos aprobados por el FONDEN	SI	0	pesos	Art. 6 y 19 de la LF	
17. Tercer año de los últimos 5 ejercicios de la reconstrucción de infraestructura dañada por fenómenos naturales (h)						
a. Aprobación	Reporte Trám. Formato 8 a) y Cuenta Pública / Formato 4 LF	SI	0	pesos	Art. 6 y 19 de la LF	
b. Ejecución	Reporte Trám. Formato 8 a) y Cuenta Pública / Formato 4 LF	SI	0	pesos	Art. 6 y 19 de la LF	
18. Asesorías de Planeación y Desarrollo Municipal						
a. Aprobación	Autonotaciones de recursos aprobados por el FONDEN	SI	0	pesos	Art. 6 y 19 de la LF	
b. Ejecución	Cuenta Pública / Auxiliar de Cuenta	SI	0	pesos	Art. 5 de la LF	

Indicadores de Oportunidad (d)	Implementación	NO	Resultado		Fundamento (f)	Comentarios (c)
			Fecha estimada de cumplimiento (e)	Valor (f) (pesos/porcentaje)		
INDICADORES CANTITATIVOS						
1. Ingresos Ejecutados derivados de la Ley de Ingresos y Proyecto de Presupuesto de Egresos						
a. Aprobación	Art. 15 de la Ley de Ingresos y Proyecto de Presupuesto de Egresos	SI	0	pesos	Art. 5 y 19 de la LF	
b. Ejecución	Art. 15 de la Ley de Ingresos y Proyecto de Presupuesto de Egresos	SI	0	pesos	Art. 5 y 19 de la LF	
2. Egresos Ejecutados derivados de la Ley de Ingresos y Proyecto de Presupuesto de Egresos						
a. Aprobación	Art. 15 de la Ley de Ingresos y Proyecto de Presupuesto de Egresos	SI	0	pesos	Art. 5 y 19 de la LF	
b. Ejecución	Art. 15 de la Ley de Ingresos y Proyecto de Presupuesto de Egresos	SI	0	pesos	Art. 5 y 19 de la LF	
3. Retiro de recursos de la Cuenta Pública al Proyecto de Presupuesto de Egresos						
a. Aprobación	Art. 15 de la Ley de Ingresos y Proyecto de Presupuesto de Egresos	SI	0	pesos	Art. 5 y 19 de la LF	
b. Ejecución	Art. 15 de la Ley de Ingresos y Proyecto de Presupuesto de Egresos	SI	0	pesos	Art. 5 y 19 de la LF	
4. Recursos destinados a la atención de demandas naturales						
a. Aprobación	Art. 15 de la Ley de Ingresos y Proyecto de Presupuesto de Egresos	SI	0	pesos	Art. 5 y 19 de la LF	
b. Ejecución	Art. 15 de la Ley de Ingresos y Proyecto de Presupuesto de Egresos	SI	0	pesos	Art. 5 y 19 de la LF	
5. Asesorías de Planeación y Desarrollo Municipal						
a. Aprobación	Art. 15 de la Ley de Ingresos y Proyecto de Presupuesto de Egresos	SI	0	pesos	Art. 5 y 19 de la LF	
b. Ejecución	Art. 15 de la Ley de Ingresos y Proyecto de Presupuesto de Egresos	SI	0	pesos	Art. 5 y 19 de la LF	
6. Costo promedio de los últimos 5 ejercicios de la reconstrucción de infraestructura dañada por fenómenos naturales (h)						
a. Aprobación	Art. 15 de la Ley de Ingresos y Proyecto de Presupuesto de Egresos	SI	0	pesos	Art. 5 y 19 de la LF	
7. Tercer año de los últimos 5 ejercicios de la reconstrucción de infraestructura dañada por fenómenos naturales (h)						
a. Aprobación	Art. 15 de la Ley de Ingresos y Proyecto de Presupuesto de Egresos	SI	0	pesos	Art. 5 y 19 de la LF	
8. Asesorías de Planeación y Desarrollo Municipal						
a. Aprobación	Art. 15 de la Ley de Ingresos y Proyecto de Presupuesto de Egresos	SI	0	pesos	Art. 5 y 19 de la LF	
b. Ejecución	Art. 15 de la Ley de Ingresos y Proyecto de Presupuesto de Egresos	SI	0	pesos	Art. 5 y 19 de la LF	
9. Costo promedio de los últimos 5 ejercicios de la reconstrucción de infraestructura dañada por fenómenos naturales (h)						
a. Aprobación	Art. 15 de la Ley de Ingresos y Proyecto de Presupuesto de Egresos	SI	0	pesos	Art. 5 y 19 de la LF	
10. Tercer año de los últimos 5 ejercicios de la reconstrucción de infraestructura dañada por fenómenos naturales (h)						
a. Aprobación	Art. 15 de la Ley de Ingresos y Proyecto de Presupuesto de Egresos	SI	0	pesos	Art. 5 y 19 de la LF	

REPORTE MENSUAL DE ESTADO FINANCIERO
Página de informe de la Secretaría de Finanzas y Tesorería Municipal
Página de informe de la Secretaría de Finanzas y Tesorería Municipal
Página de informe de la Secretaría de Finanzas y Tesorería Municipal

REPORTE TRIMESTRAL SOBRE EL AVANCE DE LAS OBRAS PARA RECUPERAR EL BALANCE PRESUPUESTARIO DE RECURSOS DISPONIBLES (f)

REPORTE TRIMESTRAL SOBRE EL AVANCE DE LAS OBRAS PARA RECUPERAR EL BALANCE PRESUPUESTARIO DE RECURSOS DISPONIBLES (f)

REPORTE TRIMESTRAL SOBRE EL AVANCE DE LAS OBRAS PARA RECUPERAR EL BALANCE PRESUPUESTARIO DE RECURSOS DISPONIBLES (f)

M. EN. A. ANIELLA UGIER CORRALLO

JEFE DEL DEPARTAMENTO DE PRESUPUESTO

C.P. ANALLEZ GARCÍA MENDOZA

JEFE DE OFICINA DE CONTROL PRESUPUESTAL

C.P. JORDANA RUIZ BOTELO

JEFE DE OFICINA DE CONTROL PRESUPUESTAL

REPORTE MENSUAL DE ESTADO FINANCIERO

REPORTE MENSUAL DE ESTADO FINANCIERO

REPORTE MENSUAL DE ESTADO FINANCIERO

REPORTE MENSUAL DE ESTADO FINANCIERO

REPORTE MENSUAL DE ESTADO FINANCIERO

REPORTE MENSUAL DE ESTADO FINANCIERO

REPORTE MENSUAL DE ESTADO FINANCIERO

REPORTE MENSUAL DE ESTADO FINANCIERO

REPORTE MENSUAL DE ESTADO FINANCIERO

REPORTE MENSUAL DE ESTADO FINANCIERO

Art. 5 y 19 de la LF

Art. 6 y 19 de la LF

Art. 5 y 19 de la LF

Art. 6 y 19 de la LF

Art. 5 y 19 de la LF

Art. 6 y 19 de la LF

Art. 5 y 19 de la LF

Art. 6 y 19 de la LF

Art. 5 y 19 de la LF

Art. 6 y 19 de la LF

Art. 5 y 19 de la LF

Art. 6 y 19 de la LF

Art. 5 y 19 de la LF

Art. 6 y 19 de la LF

Art. 5 y 19 de la LF

Art. 6 y 19 de la LF

Art. 5 y 19 de la LF

Art. 6 y 19 de la LF

Art. 5 y 19 de la LF

Art. 6 y 19 de la LF

Art. 5 y 19 de la LF

Art. 6 y 19 de la LF

Art. 5 y 19 de la LF

Art. 6 y 19 de la LF

Art. 5 y 19 de la LF

Art. 6 y 19 de la LF

Art. 5 y 19 de la LF

Art. 6 y 19 de la LF

Art. 5 y 19 de la LF

Art. 6 y 19 de la LF

Art. 5 y 19 de la LF

Art. 6 y 19 de la LF

Art. 5 y 19 de la LF

Art. 6 y 19 de la LF

Art. 5 y 19 de la LF

Art. 6 y 19 de la LF

Art. 5 y 19 de la LF

Art. 6 y 19 de la LF

Art. 5 y 19 de la LF

Art. 6 y 19 de la LF

Art. 5 y 19 de la LF

Art. 6 y 19 de la LF

Art. 5 y 19 de la LF

Art. 6 y 19 de la LF



	Pensiones y jubilaciones	Salud	Riesgos de trabajo	Invalidez y vida	Otras prestaciones sociales
Tipo de Sistema					
Prestación laboral o Fondo general para trabajadores del estado o municipio					
Beneficio definido, Contribución definida o Mixto					167,417,068
Población afiliada					
Activos					
Edad máxima					75.14
Edad mínima					22.83
Edad promedio					44.18
Pensionados y Jubilados					
Edad máxima					-
Edad mínima					-
Edad promedio					-
Beneficiarios					
Promedio de años de servicio (trabajadores activos)					12.17
Aportación individual al plan de pensión como % del salario					-
Aportación del ente público al plan de pensión como % del salario					-
Crecimiento esperado de los pensionados y jubilados (como %)					-
Crecimiento esperado de los activos (como %)					-
Edad de Jubilación o Pensión					60 años
Esperanza de vida					14 años
Ingresos del Fondo					
Ingresos Anuales al Fondo de Pensiones					-
Nómina anual					
Activos					
Pensionados y Jubilados					346,010,571
Beneficiarios de Pensionados y Jubilados					-
Monto mensual por pensión					
Máximo					-
Mínimo					-
Promedio					-
Monto de la reserva					
Valor presente de las obligaciones					
Pensiones y Jubilaciones en curso de pago					
Generación actual					
Generaciones futuras					
Valor presente de las contribuciones asociadas a los sueldos futuros de cotización X%					
Generación actual					
Generaciones futuras					
Valor presente de aportaciones futuras					
Generación actual					
Generaciones futuras					
Otros Ingresos					
Déficit/superávit actuarial					
Generación actual					
Generaciones futuras					
Periodo de suficiencia					
Año de descapitalización					
Tasa de rendimiento					
Estudio actuarial					
Año de elaboración del estudio actuarial					2018
Empresa que elaboró el estudio actuarial					KPMG

Lic. Jorge Miguel Flores Cortes
 Jefe de Departamento de Administración de Personal

Lic. Osear Arturo Arredondo Velázquez
 Director de Recursos Humanos