



**COLEGIO DE BACHILLERES  
DEL ESTADO DE QUERÉTARO**

# Ley de Disciplina Financiera



SECRETARÍA  
DE EDUCACIÓN



**COLEGIO DE BACHILLERES DEL ESTADO DE QUERÉTARO**  
**ESTADO DE SITUACIÓN FINANCIERA DETALLADO - LDF**  
**AL 31 DE DICIEMBRE DE 2017 Y AL 31 DE DICIEMBRE DE 2018**



PODER EJECUTIVO  
DEL ESTADO DE  
**QUERÉTARO**

(Pesos)

Concepto	AL 31 DE DICIEMBRE DE 2018	AL 31 DE DICIEMBRE DE 2017	Concepto	AL 31 DE DICIEMBRE DE 2018	AL 31 DE DICIEMBRE DE 2017
<b>ACTIVO</b>			<b>PASIVO</b>		
<b>ACTIVO CIRCULANTE</b>			<b>PASIVO CIRCULANTE</b>		
Efectivo y Equivalentes	59,012,861	28,281,762	Cuentas por Pagar a Corto Plazo	14,525,544	27,839,430
Efectivo	156,000	160,000	Servicios Personales por Pagar a Corto Plazo	5,457,690	14,180,916
Fondos Fijos de Caja	156,000	160,000	Remuneración por Pagar al Personal	5,457,690	14,180,916
Bancos Tesorería	58,856,861	28,121,762	Proveedores por Pagar a Corto Plazo	7,384,207	11,301,980
Bancos Moneda Nacional	58,856,861	28,121,762	Deudas por Adquisición de Bienes y Contrataciones	7,384,207	11,301,980
Bancos/Dependencias y Otros	0	0	Contratistas por Obras Públicas por Pagar a Corto Plazo	0	0
Bancos/Dependencias y Otros	0	0	Contratistas por Obras Públicas por Pagar a Corto Plazo	0	0
Inversiones Temporales (Hasta 3 Meses)	0	0	Participaciones y Aportaciones por Pagar a Corto Plazo	0	0
Inversiones en Moneda Nacional a Corto Plazo	0	0	Participaciones y Aportaciones por Pagar a Corto Plazo	0	0
Fondos con Afectación Específica	0	0	Transferencias Otorgadas por Pagar a Corto Plazo	0	0
Fondos con Afectación Específica	0	0	Becas a Empleados e Hijos de Empleados de Gobierno	0	0
Depósitos de Fondos de Terceros en Garantía y/o Administración	0	0	Intereses, Comisiones y Otros Gastos de la Deuda Pública por Pagar a Corto Plazo	0	0
Depósitos de Fondos de Terceros en Garantía y/o Administración	0	0	Intereses, Comisiones y Otros Gastos de la Deuda Pública por Pagar a Corto Plazo	0	0
Otros Efectivos y Equivalentes	0	0	Retenciones y Contribuciones por Pagar a Corto Plazo	1,683,647	2,356,534
Otros Efectivos y Equivalentes	0	0	Retenciones de Impuestos por Pagar a Corto Plazo	0	0
Derechos a Recibir Efectivo o Equivalentes	7,984,802	46,959,778	Retenciones del Sistema de Seguridad Social	0	0
Inversiones Financieras de Corto Plazo	0	0	Impuesto sobre Nómina y Otros que Devengar	1,683,647	2,356,534
Inversiones Financieras de Corto Plazo	0	0	Devoluciones de la Ley de Ingresos por Pagar a Corto Plazo	0	0
Cuentas por Cobrar a Corto Plazo	0	0	Devoluciones de la Ley de Ingresos por Pagar a Corto Plazo	0	0
Cuentas por Cobrar por Venta de Bienes y Servicios	0	0	Otras Cuentas por Pagar a Corto Plazo	0	0
Deudores Diversos por Cobrar a Corto Plazo	0	0	Otras Cuentas por Pagar a Corto Plazo	0	0
Deudores Diversos por Cobrar a Corto Plazo	0	0	Documentos por Pagar a Corto Plazo	0	0
Ingresos por Recuperar a Corto Plazo	0	0	Documentos Comerciales por Pagar a Corto Plazo	0	0
Ingresos por Recuperar a Corto Plazo	0	0	Documentos Comerciales por Pagar a Corto Plazo	0	0
Deudores por Anticipos de la Tesorería a Corto Plazo	0	0	Documentos con Contratistas por Obras Públicas por Pagar a Corto Plazo	0	0
Deudores por Anticipos de la Tesorería a Corto Plazo	0	0	Documentos con Contratistas por Obras Públicas por Pagar a Corto Plazo	0	0
Préstamos Otorgados a Corto Plazo	0	0	Otros Documentos por Pagar a Corto Plazo	0	0
Préstamos Otorgados a Corto Plazo	0	0	Otros Documentos por Pagar a Corto Plazo	0	0
Otros Derechos a Recibir Efectivo o Equivalentes a Corto Plazo	7,984,802	46,959,778	Porción a Corto Plazo de la Deuda Pública a Largo Plazo	0	0
Otros Derechos a Recibir Efectivo o Equivalentes	7,984,802	46,959,778	Porción a Corto Plazo de la Deuda Pública Interna	0	0
Derechos a Recibir Bienes o Servicios	0	0	Porción a Corto Plazo de la Deuda Pública Interna	0	0
Anticipo a Proveedores por Adquisición de Bienes y Prestación de Servicios a Corto Plazo	0	0	Porción a Corto Plazo de la Deuda Pública Externa	0	0
Anticipo por Bienes	0	0	Porción a Corto Plazo de la Deuda Pública Externa	0	0
Anticipo a Proveedores por Adquisición de Bienes Inmuebles y Muebles a Corto Plazo no utilizar**Crédito al Salario no utilizar*	0	0	Porción a Corto Plazo de la Deuda Pública Externa	0	0
Anticipo a Proveedores por Adquisición de Bienes Inmuebles y Muebles a Corto Plazo	0	0	Porción a Corto Plazo de Arrendamiento Financiero	0	0
Anticipo a Proveedores por Adquisición de Bienes Intangibles a Corto Plazo	0	0	Porción a Corto Plazo de Arrendamiento Financiero	0	0
Anticipo a Proveedores por Adquisición de Bienes Intangibles a Corto Plazo	0	0	Pasivos Diferidos a Corto Plazo	0	0
Anticipo a Contratistas por Obras Públicas a Corto Plazo	0	0	Ingresos Cobrados por Adelantado a Corto Plazo	0	0
Anticipo a Contratistas por Obras Públicas a Corto Plazo	0	0	Ingresos Cobrados por Adelantado a Corto Plazo	0	0
Otros Derechos a Recibir Bienes o Servicios a Corto Plazo	0	0	Intereses Cobrados por Adelantado a Corto Plazo	0	0
Otros Derechos a Recibir Bienes o Servicios a Corto Plazo	0	0	Intereses Cobrados por Adelantado a Corto Plazo	0	0
Inventarios	0	0	Otros Pasivos Diferidos a Corto Plazo	0	0
Inventario de Mercancías para Venta	0	0			
Inventario de Mercancías para Venta	0	0			
Inventario de Mercancías Terminadas	0	0			
Inventario de Mercancías Terminadas	0	0			



**COLEGIO DE BACHILLERES DEL ESTADO DE QUERÉTARO**  
ESTADO DE SITUACIÓN FINANCIERA DETALLADO - LDF  
AL 31 DE DICIEMBRE DE 2017 Y AL 31 DE DICIEMBRE DE 2018



PODER EJECUTIVO  
DEL ESTADO DE  
**QUERÉTARO**

(Pesos)


Concepto	AL 31 DE DICIEMBRE DE 2018	AL 31 DE DICIEMBRE DE 2017	Concepto	AL 31 DE DICIEMBRE DE 2018	AL 31 DE DICIEMBRE DE 2017
Inventario de Mercancías en Proceso de Elaboración	0	0	Otros Pasivos Diferidos a Corto Plazo	0	0
Inventario de Mercancías en Proceso de Elaboración	0	0	Fondos y Bienes de Terceros en Garantía y/o Administración a Corto Plazo	650,090	611,726
Inventario de Materias Primas, Materiales y Suministros para Producción	0	0	Fondos en Garantía a Corto Plazo	650,090	611,726
Inventario de Materias Primas, Materiales y Suministros para Producción	0	0	Fondos en Administración a Corto Plazo	0	0
Bienes en Tránsito	0	0	Fondos en Administración a Corto Plazo	0	0
Bienes en Tránsito	0	0	Fondos Contingentes a Corto Plazo	0	0
Almacenes	3,911,808	3,414,336	Fondos Contingentes a Corto Plazo	0	0
Almacén de Materiales y Suministros de Consumo	3,911,808	3,414,336	Fondos de Fideicomisos, Mandatos y Contratos Análogos a Corto Plazo	0	0
Almacén de Materiales y Suministros de Consumo	3,911,808	3,414,336	Fondos de Fideicomisos, Mandatos y Contratos Análogos a Corto Plazo	0	0
Estimación por Pérdida o Deterioro de Activos Circulantes	0	0	Otros Fondos de Terceros en Garantía y/o Administración a Corto Plazo	0	0
Estimaciones para Cuentas Incobrables por Derechos a Recibir Efectivo o Equivalentes	0	0	Otros Fondos de Terceros en Garantía y/o Administración a Corto Plazo	0	0
Estimaciones para Cuentas Incobrables por Derechos a Recibir Efectivo o Equivalentes	0	0	Valores y Bienes en Garantía a Corto Plazo	0	0
Estimación por Deterioro de Inventarios	0	0	Valores y Bienes en Garantía a Corto Plazo	0	0
Estimación por Deterioro de Inventarios	0	0	Provisiones a Corto Plazo	15,459,593	11,572,872
Otros Activos Circulantes	0	0	Provisión para Demandas y Juicios a Corto Plazo	0	0
Valores en Garantía	0	0	Provisión para Demandas y Juicios a Corto Plazo	0	0
Valores en Garantía	0	0	Provisión para Contingencias a Corto Plazo	0	0
Bienes en Garantía (Excluye Depósito de Fondos)	0	0	Provisión para Contingencias a Corto Plazo	0	0
Bienes en Garantía (Excluye Depósito de Fondos)	0	0	Otras Provisiones a Corto Plazo	15,459,593	11,572,872
Bienes Derivados de Embargos, Decomisos, Aseguramientos y Dación en Pago	0	0	Otras Provisiones a Corto Plazo	15,459,593	11,572,872
Bienes Derivados de Embargos, Decomisos, Aseguramientos y Dación en Pago	0	0	Otros Pasivos a Corto Plazo	27,115,727	259,909
Adquisición con Fondos de Terceros	0	0	Ingresos por Clasificar	0	0
Adquisición con Fondos de Terceros	0	0	Ingresos por Clasificar	0	0
<b>TOTAL DE ACTIVO CIRCULANTE</b>	<b>70,909,471</b>	<b>78,655,875</b>	Recaudación por Participar	0	0
<b>ACTIVO NO CIRCULANTE</b>			Recaudación por Participar	0	0
Inversiones Financieras a Largo Plazo	0	0	Otros Pasivos Circulantes	27,115,727	259,909
Derechos a Recibir Efectivo o Equivalentes a Largo Plazo	0	0	no utilizar Acreedores sin utilizar	0	0
Bienes Inmuebles, Infraestructura y Construcciones en Proceso	677,229,346	612,078,577	Otros Pasivos Circulantes	27,115,727	259,909
Bienes Muebles	155,483,949	150,433,238	<b>TOTAL DE PASIVO CIRCULANTE</b>	<b>57,750,954</b>	<b>40,283,936</b>
Activos Intangibles	4,275,190	3,887,805	<b>PASIVO NO CIRCULANTE</b>		
Depreciación, Deterioro y Amortización Acumulada de Bienes	(74,449,596)	(61,588,743)	Cuentas por Pagar a Largo Plazo	0	0
Activos Diferidos	89,780	89,780	Documentos por Pagar a Largo Plazo	0	0
Estimación por Pérdida o Deterioro de Activos no Circulantes	0	0	Deuda Pública a Largo Plazo	0	0
Otros Activos no Circulantes	0	0	Pasivos Diferidos a Largo Plazo	0	0
<b>TOTAL DE ACTIVO NO CIRCULANTE</b>	<b>762,628,670</b>	<b>704,900,657</b>	Fondos y Bienes de Terceros en Garantía y/o Administración a Largo Plazo	0	0
<b>TOTAL DE ACTIVO</b>	<b>833,538,141</b>	<b>783,556,532</b>	Provisiones a Largo Plazo	0	0
			<b>TOTAL DE PASIVO NO CIRCULANTE</b>	<b>0</b>	<b>0</b>
			<b>TOTAL DE PASIVO</b>	<b>57,750,954</b>	<b>40,283,936</b>
			<b>HACIENDA PÚBLICA/PATRIMONIO</b>		
			<b>HACIENDA PÚBLICA/PATRIMONIO CONTRIBUIDO</b>		
			Aportaciones	123,238,881	123,238,881
			Donación de Capital	412,220,556	372,081,311
			Actualización de la Hacienda Pública/Patrimonio	0	0
			<b>HACIENDA PÚBLICA/PATRIMONIO GENERADO</b>		
			Resultados del Ejercicio (Ahorro/Desahorro)	2,450,230	45,186,879
			Resultados de Ejercicios Anteriores	24,569,561	18,075,594
			Revalúos	213,307,957	184,679,931
			Reservas	0	0
			Rectificaciones de Resultados de Ejercicios Anteriores	0	0



**COLEGIO DE BACHILLERES DEL ESTADO DE QUERÉTARO**  
**ESTADO DE SITUACIÓN FINANCIERA DETALLADO - LDF**  
**AL 31 DE DICIEMBRE DE 2017 Y AL 31 DE DICIEMBRE DE 2018**  
(Pesos)



Concepto	AL 31 DE DICIEMBRE DE 2018	AL 31 DE DICIEMBRE DE 2017	Concepto	AL 31 DE DICIEMBRE DE 2018	AL 31 DE DICIEMBRE DE 2017
			<b>EXCESO O INSUFICIENCIA EN LA ACTUALIZACIÓN DE LA HACIENDA</b>		
			Resultado por Posición Monetaria	0	0
			Resultado por Tenencia de Activos No Monetarios	0	0
			<b>TOTAL DE HACIENDA PÚBLICA/PATRIMONIO</b>	<b>775,787,187</b>	<b>743,272,596</b>
			<b>TOTAL DE PASIVO Y HACIENDA PÚBLICA/PATRIMONIO</b>	<b>833,538,141</b>	<b>783,566,532</b>

  
\_\_\_\_\_  
LIC. IRIS YUNDÉN ALARÍN ZAPOR  
DIRECTORA ADMINISTRATIVA

  
\_\_\_\_\_  
C.P. FERNANDO HERNÁNDEZ MARTÍNEZ  
JEFE DEL DEPARTAMENTO DE FINANZAS

  
\_\_\_\_\_  
C.P. ANGÉLICA AVILES ARELLANO  
JEFE DE OFICINA DE CONTABILIDAD







**COLEGIO DE BACHILLERES DEL ESTADO DE QUERÉTARO**  
**INFORME ANALÍTICO DE OBLIGACIONES DIFERENTES DE FINANCIAMIENTO - LDF**  
**DEL 01 DE ENERO DEL 2018 AL 31 DE DICIEMBRE DEL 2018**  
 (PESOS)



Denominación de las Obligaciones Diferentes de Financiamiento	Fecha del Contrato	Fecha de inicio de operación del proyecto	Fecha de vencimiento	Monto de la inversión pactado	Plazo pactado	Monto promedio mensual del pago de la contraprestación	Monto promedio mensual del pago de la contraprestación correspondiente al pago de inversión	Monto pagado de la inversión actualizado al 31/12/2018	Monto pagado de la inversión al 31/12/2018	Saldo pendiente por pagar de la inversión al 31/12/2018
<b>A. Asociaciones Público Privadas (APP's)</b> a) APP 1 b) APP 2 c) APP 3 d) APP XX	-	-	-	0	-	0	0	0	0	0
<b>B. Otros Instrumentos</b> a) Otro Instrumento 1 b) Otro Instrumento 2 c) Otro Instrumento 3 d) Otro Instrumento XX	-	-	-	0	-	0	0	0	0	0
<b>C. Total de Obligaciones Diferentes de Financiamiento</b>	-	-	-	0	-	0	0	0	0	0

"Bajo protesta de decir verdad, declaramos que los Estados Financieros y sus notas, son razonablemente correctos y son responsabilidad de los funcionarios que los suscriben del Colegio de Bachilleres del Estado de Querétaro"

*Iris Yunque-Alafita Zapor*  
 Lic. Iris Yunque-Alafita Zapor  
 Directora Administrativa

*Fernando Hernández Martínez*  
 C.P. Fernando Hernández Martínez  
 Jefe Departamento de Finanzas

*Angélica Avilés-Arellano*  
 C.P. Angélica Avilés-Arellano  
 Jefe Oficina de Contabilidad



**COLEGIO DE BACHILLERES DEL ESTADO DE QUERÉTARO**  
**INFORME ANALÍTICO DE LA DEUDA PÚBLICA Y OTROS PASIVOS -LDF**  
 DEL 01 DE ENERO AL 31 DE DICIEMBRE DE 2018  
 (PESOS)



Denominación de la Deuda Pública y Otros Pasivos	Saldo Al 31 DE DICIEMBRE DE 2017	Disposiciones del Periodo	Amortizaciones del Periodo	Revaluaciones, Reclasificaciones y Otros Ajustes	Saldo Final del Periodo	Pago de Intereses del Periodo	Pago de Comisiones y demás Costos Asociados durante el Periodo
<b>1. DEUDA PUBLICA (1=A+B)</b>							
<b>A. CORTO PLAZO (A=a1+a2+a3)</b>	0	0	0	0	0	0	0
a1) INSTITUCIONES DE CREDITO	0	0	0	0	0	0	0
a2) TITULOS Y VALORES	0	0	0	0	0	0	0
a3) ARRENDAMIENTOS FINANCIEROS	0	0	0	0	0	0	0
<b>B. LARGO PLAZO (B=b1+b2+b3)</b>	0	0	0	0	0	0	0
b1) INSTITUCIONES DE CREDITO	0	0	0	0	0	0	0
b2) TITULOS Y VALORES	0	0	0	0	0	0	0
b3) ARRENDAMIENTOS FINANCIEROS	0	0	0	0	0	0	0
<b>2. OTROS PASIVOS</b>	40,283,936	964,747,486	947,280,468	0	57,750,954	0	0
<b>3. TOTAL DE LA DEUDA PUBLICA Y OTROS PASIVOS (3=1+2)</b>	40,283,936	964,747,486	947,280,468	0	57,750,954	0	0
<b>4. DEUDA CONTINGENTE 1 (INFORMATIVO)</b>	0	0	0	0	0	0	0
A. DEUDA CONTINGENTE 1	0	0	0	0	0	0	0
B. DEUDA CONTINGENTE 2	0	0	0	0	0	0	0
C. DEUDA CONTINGENTE XX	0	0	0	0	0	0	0
<b>5. VALOR DE INSTRUMENTOS BONO CUPON CERO 2 (INFORMATIVO)</b>	0	0	0	0	0	0	0
A. VALOR DE INSTRUMENTO BONO CUPON CERO 1	0	0	0	0	0	0	0
B. VALOR DE INSTRUMENTO BONO CUPON CERO 2	0	0	0	0	0	0	0
C. VALOR DE INSTRUMENTO BONO CUPON CERO XX	0	0	0	0	0	0	0

OBLIGACIONES A CORTO PLAZO	MONTO CONTRATADO	PLAZO PACTADO	TASA DE INTERES	COMISIONES Y COSTOS RELACIONADOS	TASA EFECTIVA
<b>6. OBLIGACIONES A CORTO PLAZO (INFORMATIVO)</b>					
A. CRÉDITO 1	0	0	0	0	0
B. CRÉDITO 2	0	0	0	0	0
C. CRÉDITO XX	0	0	0	0	0

LIC. IRIS YUNUEN ALAFITA ZAPOR  
 DIRECTORA ADMINISTRATIVA

C.P. FERNANDO HERNANDEZ MARTINEZ  
 JEFE DEL DEPARTAMENTO DE FINANZAS

C.P. ANGELICA AVILES ARELLANO  
 JEFE DE OFICINA CONTABILIDAD

"BAJO PROTESTA DE DECIR VERDAD, DECLARAMOS QUE LOS ESTADOS FINANCIEROS Y SUS NOTAS, SON RAZONABLEMENTE CORRECTOS Y SON RESPONSABILIDAD DE LOS FUNCIONARIOS QUE LOS SUSCRIBEN DEL COLEGIO DE BACHILLERES DEL ESTADO DE QUERÉTARO"



COLEGIO DE BACHILLERES DEL ESTADO DE QUERÉTARO



BALANCE PRESUPUESTARIO LDF  
DEL 01 DE ENERO AL 31 DE DICIEMBRE DE 2018

CONCEPTO	ESTIMADO / APROBADO	DEVENGADO	RECAUDADO / PAGADO
<b>A. Ingresos Totales (A = A1+A2+A3)</b>	<b>886,552,133.00</b>	<b>921,365,848.86</b>	<b>913,381,046.87</b>
A1. Ingresos de Libre Disposición	569,443,896.00	620,706,254.06	620,706,254.16
A2. Transferencias Federales Etiquetadas:			
A3. Financiamiento Neto	317,108,237.00	300,659,594.80	292,674,792.71
	0.00	0.00	0.00
<b>B. Egresos Presupuestarios<sup>1</sup> (B = B1+B2)</b>	<b>886,552,133.00</b>	<b>907,952,222.16</b>	<b>900,422,537.64</b>
B1. Gasto No Etiquetado (sin incluir Amortización de la Deuda Pública)	569,443,896.00	607,292,626.81	599,787,951.54
B2. Gasto Etiquetado (sin incluir Amortización de la Deuda Pública)	317,108,237.00	300,659,595.35	300,634,586.10
<b>C. Remanentes del Ejercicio Anterior (C = C1 + C2)</b>	<b>0.00</b>	<b>0.00</b>	<b>0.00</b>
C1. Remanentes de Ingresos de Libre Disposición aplicados en el periodo	0.00	0.00	0.00
C2. Remanentes de Transferencias Federales Etiquetadas aplicados en el periodo	0.00	0.00	0.00
<b>I. Balance Presupuestario (I = A - B + C)</b>	<b>0.00</b>	<b>13,413,626.70</b>	<b>12,958,509.23</b>
<b>II. Balance Presupuestario sin Financiamiento Neto (II = I - A3)</b>	<b>0.00</b>	<b>13,413,626.70</b>	<b>12,958,509.23</b>
<b>III. Balance Presupuestario sin Financiamiento Neto y sin Remanentes del Ejercicio Anterior (III = II - C)</b>	<b>0.00</b>	<b>13,413,626.70</b>	<b>12,958,509.23</b>
<b>E. Intereses, Comisiones y Gastos de la Deuda (E = E1+E2)</b>	<b>0.00</b>	<b>0.00</b>	<b>0.00</b>
E1. Intereses, Comisiones y Gastos de la Deuda con Gasto No Etiquetado	0.00	0.00	0.00
E2. Intereses, Comisiones y Gastos de la Deuda con Gasto Etiquetado	0.00	0.00	0.00
<b>IV. Balance Primario (IV = III + E)</b>	<b>0.00</b>	<b>13,413,626.70</b>	<b>12,958,509.23</b>
<b>F. Financiamiento (F = F1 + F2)</b>	<b>0.00</b>	<b>0.00</b>	<b>0.00</b>
F1. Financiamiento con Fuente de Pago de Ingresos de Libre Disposición	0.00	0.00	0.00
F2. Financiamiento con Fuente de Pago de Transferencias Federales Etiquetadas	0.00	0.00	0.00
<b>G. Amortización de la Deuda (G = G1 + G2)</b>	<b>0.00</b>	<b>0.00</b>	<b>0.00</b>
G1. Amortización de la Deuda Pública con Gasto No Etiquetado	0.00	0.00	0.00
G2. Amortización de la Deuda Pública con Gasto Etiquetado	0.00	0.00	0.00
<b>A3. Financiamiento Neto (A3 = F - G)</b>	<b>0.00</b>	<b>0.00</b>	<b>0.00</b>
<b>CONCEPTO (C)</b>	<b>ESTIMADO / APROBADO</b>	<b>DEVENGADO</b>	<b>RECAUDADO / PAGADO</b>
A1. Ingresos de Libre Disposición	569,443,896.00	620,706,254.06	620,706,254.16
A3.1 Financiamiento Neto con Fuente de Pago de Ingresos de Libre Disposición (A3.1 = F1 - G1)	0.00	0.00	0.00
F1. Financiamiento con Fuente de Pago de Ingresos de Libre Disposición	0.00	0.00	0.00
G1. Amortización de la Deuda Pública con Gasto No Etiquetado	0.00	0.00	0.00
B1. Gasto No Etiquetado (sin incluir Amortización de la Deuda Pública)	569,443,896.00	607,292,626.81	599,787,951.54
C1. Remanentes de Ingresos de Libre Disposición aplicados en el periodo	0.00	0.00	0.00
<b>V. Balance Presupuestario de Recursos Disponibles (V = A1 + A3.1 - B1 + C1)</b>	<b>0.00</b>	<b>13,413,627.25</b>	<b>20,918,302.62</b>
<b>VI. Balance Presupuestario de Recursos Disponibles sin Financiamiento Neto (VI = V - A3.1)</b>	<b>0.00</b>	<b>13,413,627.25</b>	<b>20,918,302.62</b>
<b>CONCEPTO (C)</b>	<b>ESTIMADO / APROBADO</b>	<b>DEVENGADO</b>	<b>RECAUDADO / PAGADO</b>
A2. Transferencias Federales Etiquetadas	317,108,237.00	300,659,594.80	292,674,792.71
A3.2 Financiamiento Neto con Fuente de Pago de Transferencias Federales Etiquetadas (A3.2 = F2 - G2)	0.00	0.00	0.00
F2. Financiamiento con Fuente de Pago de Transferencias Federales Etiquetadas	0.00	0.00	0.00
G2. Amortización de la Deuda Pública con Gasto Etiquetado	0.00	0.00	0.00
B2. Gasto Etiquetado (sin incluir Amortización de la Deuda Pública)	317,108,237.00	300,659,595.35	300,634,586.10
C2. Remanentes de Transferencias Federales Etiquetadas aplicados en el periodo	0.00	0.00	0.00
<b>VII. Balance Presupuestario de Recursos Etiquetados (VII = A2 + A3.2 - B2 + C2)</b>	<b>0.00</b>	<b>-0.55</b>	<b>-7,959,793.39</b>
<b>VIII. Balance Presupuestario de Recursos Etiquetados sin Financiamiento Neto (VIII = VII - A3.2)</b>	<b>0.00</b>	<b>-0.55</b>	<b>-7,959,793.39</b>

Bajo protesta de decir verdad que los estados Financieros y sus Notas son razonablemente correctos y responsabilidad del emisor.

M. A. ANA HILDA URIBE CARRILLO  
DIRECTORA DE PLANEACIÓN,  
PROGRAMACIÓN Y PRESUPUESTO

C.P. ARNULFO SANCHEZ MENDOZA  
JEFE DEL DEPARTAMENTO  
DE PRESUPUESTO

C.P. HORALIA RUIZ BOTELLO  
JEFE DE OFICINA DE CONTROL  
PRESUPUESTAL






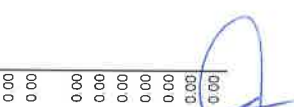
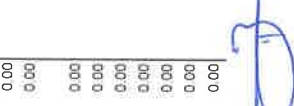
**COLEGIO DE BACHILLERES DEL ESTADO DE QUERÉTARO**  
**ESTADO ANALÍTICO DE INGRESOS DETALLADO - LDF**



ESTADO DE QUERÉTARO  
**GOBIERNO DEL ESTADO**  
**SECRETARÍA DE ECONOMÍA**

DEL 01 DE ENERO AL 31 DE DICIEMBRE DE 2018

CONCEPTO	INGRESO				DIFERENCIA
	ESTIMADO	AMPLIACIONES / (REDUCCIONES)	MODIFICADO	DEVENGADO	
<b>INGRESOS DE LIBRE DISPOSICIÓN</b>					
A Impuestos	0.00	0.00	0.00	0.00	0.00
B Cuotas y Aportaciones de Seguridad Social	0.00	0.00	0.00	0.00	0.00
C Contribuciones de Mejoras	0.00	0.00	0.00	0.00	0.00
D Derechos	0.00	0.00	0.00	0.00	0.00
E Productos	0.00	7,743,739.49	7,743,739.49	7,743,739.49	7,743,739.49
F Aprovechamientos	0.00	0.00	0.00	0.00	0.00
G Ingresos por Venta de Bienes y Servicios	91,552,671.00	13,270,450.82	104,823,121.82	104,823,121.92	13,270,450.92
H Participaciones	0.00	477,891,225.00	477,891,225.00	450,139,392.75	450,139,392.75
(H=H1+H2+H3+H4+H5+H6+H7+H8+H9+H10+H11)					
h1) Fondo General de Participaciones	0.00	0.00	0.00	0.00	0.00
h2) Fondo de Fomento Municipal	0.00	0.00	0.00	0.00	0.00
h3) Fondo de Fiscalización y Recaudación	0.00	0.00	0.00	0.00	0.00
h4) Fondo de Compensación	0.00	0.00	0.00	0.00	0.00
h5) Fondo de Extracción de Hidrocarburos	0.00	0.00	0.00	0.00	0.00
h6) Impuesto Especial Sobre Producción y Servicios	0.00	0.00	0.00	0.00	0.00
h7) 0.136% de la Recaudación Federal Participable	0.00	0.00	0.00	0.00	0.00
h8) 3.17% Sobre Extracción de Petróleo	0.00	0.00	0.00	0.00	0.00
h9) Gasolinas y Diésel	0.00	0.00	0.00	0.00	0.00
h10) Fondo del Impuesto Sobre la Renta	0.00	0.00	0.00	0.00	0.00
h11) Fondo de Estabilización de los Ingresos de las Entidades Federativas	0.00	0.00	0.00	0.00	0.00
I Incentivos Derivados de la Colaboración Fiscal (I=I1+I2+I3+I4+I5)					
(1) Tenencia o Uso de Vehículos	0.00	0.00	0.00	0.00	0.00
(2) Fondo de Compensación ISAN	0.00	0.00	0.00	0.00	0.00
(3) Impuesto Sobre Automóviles Nuevos	0.00	0.00	0.00	0.00	0.00
(4) Fondo de Compensación de Repecos-Intermedios	0.00	0.00	0.00	0.00	0.00
(5) Otros Incentivos Económicos	0.00	0.00	0.00	0.00	0.00
J Transferencias	477,891,225.00	-419,891,225.00	58,000,000.00	58,000,000.00	-419,891,225.00
K Convenios	0.00	0.00	0.00	0.00	0.00
k1) Otros Convenios y Subsidios	0.00	0.00	0.00	0.00	0.00
L Otros Ingresos de Libre Disposición (L=L1+L2)	0.00	0.00	0.00	0.00	0.00
(1) Participaciones de Ingresos Locales	0.00	0.00	0.00	0.00	0.00
(2) Otros Ingresos de Libre Disposición	0.00	0.00	0.00	0.00	0.00
<b>I. Total de Ingresos de Libre Disposición</b>	<b>569,443,896.00</b>	<b>79,014,190.31</b>	<b>648,458,086.31</b>	<b>620,706,254.06</b>	<b>51,262,358.16</b>
(I=A+B+C+D+E+F+G+H+I+J+K+L)					
<b>Ingresos Excedentes de Ingresos de Libre Disposición</b>					
					<b>51,262,358.16</b>
<b>TRANSFERENCIAS FEDERALES ETIQUETADAS</b>					
A Aportaciones (A=a1+a2+a3+a4+a5+a6+a7+a8)	0.00	0.00	0.00	0.00	0.00
a1) Fondo de Aportaciones para la Nómina Educativa y Gasto Operativo	0.00	0.00	0.00	0.00	0.00
a2) Fondo de Aportaciones para los Servicios de Salud	0.00	0.00	0.00	0.00	0.00
a3) Fondo de Aportaciones para la Infraestructura Social	0.00	0.00	0.00	0.00	0.00
a4) Fondo de Aportaciones para el Fortalecimiento de los Municipios y de las Demarcaciones Territoriales del Distrito Federal	0.00	0.00	0.00	0.00	0.00
a5) Fondo de Aportaciones Múltiples	0.00	0.00	0.00	0.00	0.00
a6) Fondo de Aportaciones para la Educación Tecnológica y de Adultos	0.00	0.00	0.00	0.00	0.00
a7) Fondo de Aportaciones para la Seguridad Pública de los Estados y del Distrito Federal	0.00	0.00	0.00	0.00	0.00
a8) Fondo de Aportaciones para el Fortalecimiento de las Entidades Federativas	0.00	0.00	0.00	0.00	0.00
B Convenios (B=b1+b2+b3+b4)	0.00	0.00	0.00	0.00	0.00
b1) Convenios de Protección Social en Salud	0.00	0.00	0.00	0.00	0.00
b2) Convenios de Descentralización	0.00	0.00	0.00	0.00	0.00



**COLEGIO DE BACHILLERES DEL ESTADO DE QUERÉTARO**  
**ESTADO ANALÍTICO DE INGRESOS DETALLADO - LDF**



ESTADO DE QUERÉTARO  
**QUERÉTARO**

DEL 01 DE ENERO AL 31 DE DICIEMBRE DE 2018

CONCEPTO	INGRESO					DIFERENCIA
	ESTIMADO	AMPLIACIONES / (REDUCCIONES)	MODIFICADO	DEVENGADO	RECAUDADO	
b3) Convenios de Reasignación	0.00	0.00	0.00	0.00	0.00	0.00
b4) Otros Convenios y Subsidios	0.00	0.00	0.00	0.00	0.00	0.00
C. Fondos Distintos de Aportaciones (C=c1+c2)	0.00	0.00	0.00	0.00	0.00	0.00
c1) Fondo para Entidades Federativas y Municipios Productores de Hidrocarburos	0.00	0.00	0.00	0.00	0.00	0.00
c2) Fondo Mímico	0.00	0.00	0.00	0.00	0.00	0.00
D. Transferencias, Subsidios y Subvenciones, y Pensiones y Jubilaciones	317,108,237.00	10,646,962.04	327,755,199.04	300,659,594.80	292,674,792.71	-24,433,444.29
E. Otras Transferencias Federales Etiquetadas	0.00	0.00	0.00	0.00	0.00	0.00
<b>II. Total de Transferencias Federales Etiquetadas (II = A + B + C + D + E)</b>	<b>317,108,237.00</b>	<b>10,646,962.04</b>	<b>327,755,199.04</b>	<b>300,659,594.80</b>	<b>292,674,792.71</b>	<b>-24,433,444.29</b>
<b>III. Ingresos Derivados de Financiamientos (III = A)</b>	<b>0.00</b>	<b>0.00</b>	<b>0.00</b>	<b>0.00</b>	<b>0.00</b>	<b>0.00</b>
A. Ingresos Derivados de Financiamientos	0.00	0.00	0.00	0.00	0.00	0.00
<b>IV. Total de Ingresos (IV = I + II + III)</b>	<b>886,552,133.00</b>	<b>89,661,152.35</b>	<b>976,213,285.35</b>	<b>921,365,848.86</b>	<b>913,381,046.87</b>	<b>26,828,613.87</b>
Datos Informativos						
1. Ingresos Derivados de Financiamientos con Fuente de Pago de Ingresos de Libre Disposición	0.00	0.00	0.00	0.00	0.00	0.00
2. Ingresos Derivados de Financiamientos con Fuente de Pago de Transferencias Federales Etiquetadas	0.00	0.00	0.00	0.00	0.00	0.00
3. Ingresos Derivados de Financiamientos (3 = 1 + 2)	0.00	0.00	0.00	0.00	0.00	0.00

Nota:  
 Se consideran \$1,187,768.73 dentro de la cuenta de Transferencias, Subsidios y Subvenciones, correspondientes a intereses federales generados en el período.

M. A. ANA HILDA URIBE CABRILLO DIRECTORA DE PLANEACIÓN, PROGRAMACIÓN Y PRESUPUESTO	C. P. ARNULFO SÁNCHEZ MENDOZA JEFE DEL DEPARTAMENTO DE PRESUPUESTO	C. P. HORALIA RUÍZ BOTELLO JEFE DE OFICINA DE CONTROL PRESUPUESTAL



**COLEGIO DE BACHILLERES DEL ESTADO DE QUERÉTARO**  
**Estado Analítico del Ejercicio del Presupuesto de Egresos Detallado - LDF**  
**Clasificación por Objeto del Gasto (Capítulo y Concepto)**

Del 1 de Enero al 31 de diciembre de 2018

(PESOS)



**QUERÉTARO**

Concepto	Egresos						Subejercicio
	Aprobado	Ampliaciones/ (Reducciones)	Modificado	Devengado	Pagado		
<b>I. Gasto No Etiquetado (I=A+B+C+D+E+F+G+H+I)</b>	<b>569,443,896.00</b>	<b>79,014,190.31</b>	<b>648,458,086.31</b>	<b>607,292,626.81</b>	<b>599,787,951.54</b>	<b>41,165,489.50</b>	
<b>A. Servicios Personales (A=a1+a2+a3+a4+a5+a6+a7)</b>	<b>447,709,300.00</b>	<b>17,840,080.86</b>	<b>465,549,380.86</b>	<b>462,225,410.52</b>	<b>462,225,435.93</b>	<b>3,323,970.34</b>	
a1) Remuneraciones al Personal de Carácter Permanente	146,054,489.00	15,660,316.76	161,714,805.76	160,766,580.49	160,766,598.41	948,225.27	
a2) Remuneraciones al Personal de Carácter Transitorio	0.00	25,096,804.91	25,096,804.91	25,096,804.91	25,096,804.91	0.00	
a3) Remuneraciones Adicionales y Especiales	62,411,113.00	3,574,631.37	65,985,744.37	65,279,665.07	65,279,665.35	706,079.30	
a4) Seguridad Social	50,295,142.00	-8,352,257.14	41,942,884.86	40,652,289.09	40,652,289.45	1,290,595.77	
a5) Otras Prestaciones Sociales y Económicas	126,296,510.00	17,317,258.38	143,613,768.38	143,613,768.38	143,613,770.07	0.00	
a6) Previsiones	0.00	0.00	0.00	0.00	0.00	0.00	
a7) Pago de Estímulos a Servidores Públicos	62,652,046.00	-35,456,673.42	27,195,372.58	26,816,302.58	26,816,307.74	379,070.00	
<b>B. Materiales y Suministros (B=b1+b2+b3+b4+b5+b6+b7+b8+b9)</b>	<b>6,497,711.00</b>	<b>1,975,040.09</b>	<b>8,472,751.09</b>	<b>8,139,606.88</b>	<b>6,793,887.05</b>	<b>333,144.21</b>	
b1) Materiales de Administración, Emisión de Documentos y Artículos Oficiales	3,930,050.00	1,458,634.08	5,388,684.08	5,070,380.06	3,724,661.13	318,304.02	
b2) Alimentos y Utensilios	0.00	0.00	0.00	0.00	0.00	0.00	
b3) Materias Primas y Materiales de Producción y Comercialización	0.00	0.00	0.00	0.00	0.00	0.00	
b4) Materiales y Artículos de Construcción y de Reparación	0.00	987,439.82	987,439.82	987,439.82	987,439.82	0.00	
b5) Productos Químicos, Farmacéuticos y de Laboratorio	300,000.00	-300,000.00	0.00	0.00	0.00	0.00	
b6) Combustibles, Lubricantes y Aditivos	805,661.00	199,598.46	1,005,259.46	1,003,538.60	1,003,537.71	1,720.86	
b7) Vestuario, Blancos, Prendas de Protección y Artículos Deportivos	1,462,000.00	-372,096.83	1,089,903.17	1,076,783.84	1,076,783.83	13,119.33	
b8) Materiales y Suministros Para Seguridad	0.00	0.00	0.00	0.00	0.00	0.00	
b9) Herramientas, Refacciones y Accesorios Menores	0.00	1,464.56	1,464.56	1,464.56	1,464.56	0.00	
<b>C. Servicios Generales (C=c1+c2+c3+c4+c5+c6+c7+c8+c9)</b>	<b>45,313,045.00</b>	<b>45,716,216.07</b>	<b>91,029,261.07</b>	<b>53,546,850.91</b>	<b>47,959,469.54</b>	<b>37,482,410.16</b>	
c1) Servicios Básicos	8,522,636.00	26,893,933.67	35,416,569.67	4,484,105.49	4,359,478.37	30,932,464.18	
c2) Servicios de Arrendamiento	4,643,000.00	853,169.52	5,496,169.52	4,471,971.00	3,935,210.36	1,024,198.52	
c3) Servicios Profesionales, Científicos, Técnicos y Otros Servicios	18,747,138.00	3,165,804.61	21,912,942.61	20,560,626.57	15,634,634.15	1,352,316.04	
c4) Servicios Financieros, Bancarios y Comerciales	1,998,600.00	73,788.59	2,072,388.59	1,801,872.10	1,801,872.10	270,516.49	
c5) Servicios de Instalación, Reparación, Mantenimiento y Conservación	4,500,000.00	1,973,011.13	6,473,011.13	5,690,790.25	5,690,790.25	782,220.88	
c6) Servicios de Comunicación Social y Publicidad	567,500.00	30,696.70	598,196.70	37,375.24	37,375.24	560,821.46	
c7) Servicios de Traslado y Viáticos	0.00	0.00	0.00	0.00	0.00	0.00	
c8) Servicios Oficiales	3,488,500.00	151,960.00	3,640,460.00	3,069,796.65	3,069,796.63	570,663.35	
c9) Otros Servicios Generales	2,845,671.00	12,573,851.85	15,419,522.85	13,430,313.61	13,430,312.44	1,989,209.24	
<b>D. Transferencias, Asignaciones, Subsidios y Otras Ayudas (D=d1+d2+d3+d4+d5+d6+d7)</b>	<b>67,933,840.00</b>	<b>13,293,731.90</b>	<b>81,227,571.90</b>	<b>81,227,571.90</b>	<b>81,227,571.90</b>	<b>0.00</b>	
d1) Transferencias Internas y Asignaciones al Sector Público	0.00	0.00	0.00	0.00	0.00	0.00	
d2) Transferencias al Resto del Sector Público	0.00	0.00	0.00	0.00	0.00	0.00	
d3) Subsidios y Subvenciones	0.00	0.00	0.00	0.00	0.00	0.00	
d4) Ayudas Sociales	13,752,500.00	334,299.00	14,086,799.00	14,086,799.00	14,086,799.00	0.00	



**COLEGIO DE BACHILLERES DEL ESTADO DE QUERÉTARO**  
**Estado Analítico del Ejercicio del Presupuesto de Egresos Detallado - LDF**  
**Clasificación por Objeto del Gasto (Capítulo y Concepto)**  
**Del 1 de Enero al 31 de diciembre de 2018**



ESTADO DE QUERÉTARO  
**QUERÉTARO**

Concepto	Egresos					Subejercicio
	Aprobado	Ampliaciones/ (Reducciones)	Modificado	Devengado	Pagado	
d5) Pensiones y Jubilaciones	54,181,340.00	12,959,432.90	67,140,772.90	67,140,772.90	67,140,772.90	0.00
d6) Transferencias a Fideicomisos, Mandatos y Otros Análogos	0.00	0.00	0.00	0.00	0.00	0.00
d7) Transferencias a la Seguridad Social	0.00	0.00	0.00	0.00	0.00	0.00
d8) Donativos	0.00	0.00	0.00	0.00	0.00	0.00
d9) Transferencias al Exterior	0.00	0.00	0.00	0.00	0.00	0.00
<b>E. Bienes Muebles, Inmuebles e Intangibles (E=e1+e2+e3+e4+e5+e6+e7+e8+e9)</b>	<b>1,990,000.00</b>	<b>189,121.39</b>	<b>2,179,121.39</b>	<b>2,153,186.60</b>	<b>1,581,587.12</b>	<b>25,934.79</b>
e1) Mobiliario y Equipo de Administración	460,000.00	82,063.79	542,063.79	532,485.00	321,310.48	9,578.79
e2) Mobiliario y Equipo Educativo y Recreativo	180,000.00	-164,340.00	15,660.00	0.00	0.00	15,660.00
e3) Equipo e Instrumental Médico y de Laboratorio	0.00	0.00	0.00	0.00	0.00	0.00
e4) Vehículos y Equipo de Transporte	0.00	524,900.00	524,900.00	524,900.00	524,900.00	0.00
e5) Equipo de Defensa y Seguridad	0.00	0.00	0.00	0.00	0.00	0.00
e6) Maquinaria, Otros Equipos y Herramientas	0.00	15,251.68	15,251.68	15,251.68	15,251.68	0.00
e7) Activos Biológicos	0.00	0.00	0.00	0.00	0.00	0.00
e8) Bienes Inmuebles	0.00	0.00	0.00	0.00	0.00	0.00
e9) Activos Intangibles	0.00	0.00	0.00	0.00	0.00	0.00
<b>F. Inversión Pública (F=f1+f2+f3)</b>	<b>1,350,000.00</b>	<b>-268,754.08</b>	<b>1,081,245.92</b>	<b>1,080,549.92</b>	<b>720,124.96</b>	<b>696.00</b>
f1) Obra Pública en Bienes de Dominio Público	0.00	0.00	0.00	0.00	0.00	0.00
f2) Obra Pública en Bienes Propios	0.00	0.00	0.00	0.00	0.00	0.00
f3) Proyectos Productivos y Acciones de Fomento	0.00	0.00	0.00	0.00	0.00	0.00
<b>G. Inversiones Financieras y Otras Provisiones (G=g1+g2+g3+g4+g5+g6+g7)</b>						
g1) Inversiones Para el Fomento de Actividades Productivas	0.00	0.00	0.00	0.00	0.00	0.00
g2) Acciones y Participaciones de Capital	0.00	0.00	0.00	0.00	0.00	0.00
g3) Compra de Títulos y Valores	0.00	0.00	0.00	0.00	0.00	0.00
g4) Concesión de Préstamos	0.00	0.00	0.00	0.00	0.00	0.00
g5) Inversiones en Fideicomisos, Mandatos y Otros Análogos	0.00	0.00	0.00	0.00	0.00	0.00
Fideicomiso de Desastres Naturales (Informativo)	0.00	0.00	0.00	0.00	0.00	0.00
g6) Otras Inversiones Financieras	0.00	0.00	0.00	0.00	0.00	0.00
g7) Provisiones para Contingencias y Otras Erogaciones Especiales	0.00	0.00	0.00	0.00	0.00	0.00
<b>H. Participaciones y Aportaciones (H=h1+h2+h3)</b>						
h1) Participaciones	0.00	0.00	0.00	0.00	0.00	0.00
h2) Aportaciones	0.00	0.00	0.00	0.00	0.00	0.00
h3) Convenios	0.00	0.00	0.00	0.00	0.00	0.00
<b>I. Deuda Pública (I=i1+i2+i3+i4+i5+i6+i7)</b>						
i1) Amortización de la Deuda Pública	0.00	0.00	0.00	0.00	0.00	0.00





**COLEGIO DE BACHILLERES DEL ESTADO DE QUERÉTARO**  
**Estado Analítico del Ejercicio del Presupuesto de Egresos Detallado - LDF**  
**Clasificación por Objeto del Gasto (Capítulo y Concepto)**  
**Del 1 de Enero al 31 de diciembre de 2018**



SECRETARÍA DE EDUCACIÓN  
**QUERÉTARO**

Concepto	Egresos					Subejercicio
	Aprobado	Ampliaciones/ (Reducciones)	Modificado	Devengado	Pagado	
12) Intereses de la Deuda Pública	0.00	0.00	0.00	0.00	0.00	0.00
13) Comisiones de la Deuda Pública	0.00	0.00	0.00	0.00	0.00	0.00
14) Gastos de la Deuda Pública	0.00	0.00	0.00	0.00	0.00	0.00
15) Costo por Coberturas	0.00	0.00	0.00	0.00	0.00	0.00
16) Apoyos Financieros	0.00	0.00	0.00	0.00	0.00	0.00
17) Adeudos de Ejercicios Fiscales Anteriores (ADEFAS)	0.00	0.00	0.00	0.00	0.00	0.00
<b>II. Gasto Etiquetado (II=A+B+C+D+E+F+G+H+I)</b>	<b>317,108,237.00</b>	<b>10,646,962.04</b>	<b>327,755,199.04</b>	<b>300,659,595.35</b>	<b>300,634,586.10</b>	<b>27,095,603.69</b>
<b>A. Servicios Personales (A=a1+a2+a3+a4+a5+a6+a7)</b>	<b>299,018,343.00</b>	<b>-17,840,080.86</b>	<b>281,178,262.14</b>	<b>280,192,962.04</b>	<b>280,192,983.55</b>	<b>985,300.10</b>
a1) Remuneraciones al Personal de Carácter Permanente	160,747,815.00	-51,183,701.99	109,564,113.01	109,564,113.01	109,564,124.66	0.00
a2) Remuneraciones al Personal de Carácter Transitorio	0.00	22,561,766.26	22,561,766.26	22,561,766.26	22,561,766.26	0.00
a3) Remuneraciones Adicionales y Especiales	39,215,331.00	803,692.78	40,019,023.78	40,019,023.78	40,019,024.97	0.00
a4) Seguridad Social	29,861,449.00	7,306,316.11	37,167,765.11	37,167,765.11	37,167,767.72	0.00
a5) Otras Prestaciones Sociales y Económicas	56,209,574.00	-1,570,507.43	56,639,066.57	56,639,066.57	56,639,069.33	0.00
a6) Provisiones	0.00	0.00	0.00	0.00	0.00	0.00
a7) Pago de Estímulos a Servidores Públicos	10,984,174.00	4,242,353.41	15,226,527.41	14,241,227.31	14,241,230.61	985,300.10
<b>B. Materiales y Suministros (B=b1+b2+b3+b4+b5+b6+b7+b8+b9)</b>	<b>4,329,550.00</b>	<b>-1,146,276.15</b>	<b>3,183,273.85</b>	<b>3,183,273.87</b>	<b>3,167,522.74</b>	<b>-0.02</b>
b1) Materiales de Administración, Emisión de Documentos y Artículos Oficiales	0.00	344,532.44	344,532.44	344,532.44	344,532.44	0.00
b2) Alimentos y Utensilios	501,300.00	-37,267.90	464,032.10	464,032.12	464,032.16	-0.02
b3) Materias Primas y Materiales de Producción y Comercialización	0.00	0.00	0.00	0.00	0.00	0.00
b4) Materiales y Artículos de Construcción y de Reparación	1,920,200.00	-420,301.97	1,499,898.03	1,499,898.03	1,491,678.27	0.00
b5) Productos Químicos, Farmacéuticos y de Laboratorio	73,500.00	18,259.11	91,759.11	91,759.11	91,759.11	0.00
b6) Combustibles, Lubrificantes y Aditivos	0.00	400.65	400.65	400.65	400.65	0.00
b7) Vestuario, Blancos, Prendas de Protección y Artículos Deportivos	7,200.00	107,530.96	114,730.96	114,730.96	114,730.04	0.00
b8) Materiales y Suministros Para Seguridad	0.00	0.00	0.00	0.00	0.00	0.00
b9) Herramientas, Refacciones y Accesorios Menores	1,827,350.00	-1,159,429.44	667,920.56	667,920.56	660,390.07	0.00
<b>C. Servicios Generales (C=c1+c2+c3+c4+c5+c6+c7+c8+c9)</b>	<b>13,760,344.00</b>	<b>28,996,230.45</b>	<b>42,756,574.45</b>	<b>16,646,270.84</b>	<b>16,636,991.21</b>	<b>26,110,303.61</b>
c1) Servicios Básicos	7,528,342.00	29,355,455.48	36,883,797.48	10,773,493.69	10,773,493.97	26,110,303.79
c2) Servicios de Arrendamiento	0.00	0.00	0.00	0.00	0.00	0.00
c3) Servicios Profesionales, Científicos, Técnicos y Otros Servicios	0.00	21,667.98	21,667.98	21,667.98	21,667.98	0.00
c4) Servicios Financieros, Bancarios y Comerciales	0.00	39,748.41	39,748.41	39,748.41	39,748.42	-0.20
c5) Servicios de Instalación, Reparación, Mantenimiento y Conservación	2,079,100.00	-75,547.10	2,003,552.90	2,003,552.90	1,994,272.89	0.00
c6) Servicios de Comunicación Social y Publicidad	0.00	0.00	0.00	0.00	0.00	0.00
c7) Servicios de Traslado y Viáticos	4,151,302.00	-1,057,235.39	3,094,066.61	3,094,066.61	3,094,066.58	0.00
c8) Servicios Oficiales	1,600.00	234,183.05	235,783.05	235,783.05	235,783.37	0.00

*[Handwritten signature]*





**COLEGIO DE BACHILLERES DEL ESTADO DE QUERÉTARO**  
**Estado Analítico del Ejercicio del Presupuesto de Egresos Detallado - LDF**  
**Clasificación por Objeto del Gasto (Capítulo y Concepto)**  
**Del 1 de Enero al 31 de diciembre de 2018**



**ESTADO DE QUERÉTARO**

Concepto	Egresos				Subejercicio
	Aprobado	Ampliaciones/ (Reducciones)	Modificado	Devengado	
c9) Otros Servicios Generales	0.00	477,958.02	477,958.02	477,958.00	477,958.00
<b>D. Transferencias, Asignaciones, Subsidios y Otras Ayudas (D=d1+d2+d3+d4+d5+d6+d</b>	<b>0.00</b>	<b>0.00</b>	<b>0.00</b>	<b>0.00</b>	<b>0.00</b>
d1) Transferencias Internas y Asignaciones al Sector Público	0.00	0.00	0.00	0.00	0.00
d2) Transferencias al Resto del Sector Público	0.00	0.00	0.00	0.00	0.00
d3) Subsidios y Subvenciones	0.00	0.00	0.00	0.00	0.00
d4) Ayudas Sociales	0.00	0.00	0.00	0.00	0.00
d5) Pensiones y Jubilaciones	0.00	0.00	0.00	0.00	0.00
d6) Transferencias a Fideicomisos, Mandatos y Otros Análogos	0.00	0.00	0.00	0.00	0.00
d7) Transferencias a la Seguridad Social	0.00	0.00	0.00	0.00	0.00
d8) Donativos	0.00	0.00	0.00	0.00	0.00
d9) Transferencias al Exterior	0.00	0.00	0.00	0.00	0.00
<b>E. Bienes Muebles, Inmuebles e Intangibles (E=e1+e2+e3+e4+e5+e6+e7+e8+e9)</b>	<b>0.00</b>	<b>637,088.60</b>	<b>637,088.60</b>	<b>637,088.60</b>	<b>637,088.60</b>
e1) Mobiliario y Equipo de Administración	0.00	590,088.90	590,088.90	590,088.90	590,088.90
e2) Mobiliario y Equipo Educativo y Recreativo	0.00	35,899.69	35,899.69	35,899.69	35,899.69
e3) Equipo e Instrumental Médico y de Laboratorio	0.00	0.00	0.00	0.00	0.00
e4) Vehículos y Equipo de Transporte	0.00	0.00	0.00	0.00	0.00
e5) Equipo de Defensa y Seguridad	0.00	0.00	0.00	0.00	0.00
e6) Maquinaria, Otros Equipos y Herramientas	0.00	11,100.01	11,100.01	11,100.01	11,100.01
e7) Activos Biológicos	0.00	0.00	0.00	0.00	0.00
e8) Bienes Inmuebles	0.00	0.00	0.00	0.00	0.00
e9) Activos Intangibles	0.00	0.00	0.00	0.00	0.00
<b>F. Inversión Pública (F=f1+f2+f3)</b>	<b>0.00</b>	<b>0.00</b>	<b>0.00</b>	<b>0.00</b>	<b>0.00</b>
f1) Obra Pública en Bienes de Dominio Público	0.00	0.00	0.00	0.00	0.00
f2) Obra Pública en Bienes Propios	0.00	0.00	0.00	0.00	0.00
f3) Proyectos Productivos y Acciones de Fomento	0.00	0.00	0.00	0.00	0.00
<b>G. Inversiones Financieras y Otras Provisiones (G=g1+g2+g3+g4+g5+g6+g7)</b>	<b>0.00</b>	<b>0.00</b>	<b>0.00</b>	<b>0.00</b>	<b>0.00</b>
g1) Inversiones Para el Fomento de Actividades Productivas	0.00	0.00	0.00	0.00	0.00
g2) Acciones y Participaciones de Capital	0.00	0.00	0.00	0.00	0.00
g3) Compra de Títulos y Valores	0.00	0.00	0.00	0.00	0.00
g4) Concesión de Préstamos	0.00	0.00	0.00	0.00	0.00
g5) Inversiones en Fideicomisos, Mandatos y Otros Análogos	0.00	0.00	0.00	0.00	0.00
Fideicomiso de Desastres Naturales (Informativo)	0.00	0.00	0.00	0.00	0.00
g6) Otras Inversiones Financieras	0.00	0.00	0.00	0.00	0.00
g7) Provisiones para Contingencias y Otras Erogaciones Especiales	0.00	0.00	0.00	0.00	0.00



**COLEGIO DE BACHILLERES DEL ESTADO DE QUERÉTARO**  
 Estado Analítico del Ejercicio del Presupuesto de Egresos Detallado - LDF  
 Clasificación por Objeto del Gasto (Capítulo y Concepto)  
 Del 1 de Enero al 31 de diciembre de 2018



ESTADO DE QUERÉTARO

Concepto	Egresos				Subejercicio
	Aprobado	Ampliaciones/ (Reducciones)	Modificado	Devengado	
<b>H. Participaciones y Aportaciones (H=h1+h2+h3)</b>	0.00	0.00	0.00	0.00	0.00
h1) Participaciones	0.00	0.00	0.00	0.00	0.00
h2) Aportaciones	0.00	0.00	0.00	0.00	0.00
h3) Convenios	0.00	0.00	0.00	0.00	0.00
<b>I. Deuda Pública (I=i1+i2+i3+i4+i5+i6+i7)</b>	0.00	0.00	0.00	0.00	0.00
i1) Amortización de la Deuda Pública	0.00	0.00	0.00	0.00	0.00
i2) Intereses de la Deuda Pública	0.00	0.00	0.00	0.00	0.00
i3) Comisiones de la Deuda Pública	0.00	0.00	0.00	0.00	0.00
i4) Gastos de la Deuda Pública	0.00	0.00	0.00	0.00	0.00
i5) Costo por Coberturas	0.00	0.00	0.00	0.00	0.00
i6) Apoyos Financieros	0.00	0.00	0.00	0.00	0.00
i7) Adeudos de Ejercicios Fiscales Anteriores (ADEFAS)	0.00	0.00	0.00	0.00	0.00
<b>III. Total de Egresos (III = I + II)</b>	<b>886,552,133.00</b>	<b>89,661,152.35</b>	<b>976,213,285.35</b>	<b>907,952,222.16</b>	<b>900,422,537.64</b>

  
**M. A. ANA JULIA URIBE CARRILLO**  
 DIRECTORA DE PLANEACIÓN,  
 PROGRAMACIÓN Y PRESUPUESTO

  
**C.P. ARNULFO SÁNCHEZ MENDOZA**  
 JEFE DEL DEPARTAMENTO  
 DE PRESUPUESTO

  
**C.P. HORALIA RÚIZ BOTELO**  
 JEFE DE OFICINA DE CONTROL  
 PRESUPUESTAL




**COLEGIO DE BACHILLERES DEL ESTADO DE QUERÉTARO**  
Estado Analítico del Ejercicio del Presupuesto de Egresos Detallado - LDF



Clasificación Administrativa  
Del 1 de enero al 31 de diciembre de 2018  
(PESOS)

Concepto (c)	Egresos					Subejercicio
	Aprobado	Ampliaciones/ (Reducciones)	Modificado	Devengado	Pagado	
<b>I. Gasto No Etiquetado</b>	<b>569,443,896.00</b>	<b>79,014,190.31</b>	<b>648,458,086.31</b>	<b>607,292,626.81</b>	<b>599,787,951.54</b>	<b>41,165,459.50</b>
(I=A+B+C+D+E+F+G+H)						
A. DIRECCIÓN GENERAL	8,313,828.36	427,276.08	8,741,104.44	8,334,961.95	8,334,465.91	406,142.49
B. DIRECCIÓN ACADÉMICA	23,946,157.02	842,391.75	24,788,548.77	24,122,099.47	22,876,582.76	666,449.30
C. DIRECCIÓN ADMINISTRATIVA	34,162,711.88	29,972,608.94	64,135,320.82	30,496,915.87	27,626,610.00	33,638,404.75
D. DIRECCIÓN DE PLANEACIÓN, PROGRAMACIÓN Y PRESUPUESTO	5,257,758.51	464,286.03	5,722,044.54	5,544,068.02	5,541,046.22	177,976.52
E. DIRECCIÓN DE RECURSOS HUMANOS	109,527,540.13	-31,935,914.58	77,591,625.55	73,832,118.23	73,678,043.93	3,759,507.32
F. DIRECCIÓN JURÍDICA	2,651,462.87	-144,980.90	2,506,481.97	2,129,735.59	2,114,029.93	376,746.38
G. UNIDAD DE APOYO, CALIDAD Y MEJORA CONTINUA	1,367,245.59	27,199.44	1,394,445.03	1,392,795.03	1,392,795.07	1,650.00
H. UNIDAD DE APOYO INFORMACIÓN INSTITUCIONAL	4,123,180.61	-7,344.86	4,115,835.75	3,458,076.90	3,305,769.13	657,758.85
I. CONTRALORÍA INTERNA	2,226,868.03	276,407.54	2,503,275.57	2,498,403.61	2,498,403.98	4,871.96
J. PREPARATORIA ABIERTA	0.00	0.00	0.00	0.00	0.00	0.00
K. DIRECCIÓN DE VINCULACIÓN	3,530,794.43	330,680.25	3,861,474.68	3,798,046.89	3,796,047.17	65,427.79
L. SECRETARÍA TÉCNICA	0.00	3,754.03	3,754.03	3,754.07	3,754.08	-0.04
M. COORDINACIONES REGIONALES	374,336,348.77	78,757,826.59	453,094,175.36	451,683,651.18	448,620,403.36	1,410,524.18
<b>II. Gasto Etiquetado</b>	<b>317,108,237.00</b>	<b>10,646,962.04</b>	<b>327,755,199.04</b>	<b>300,659,595.35</b>	<b>300,634,586.10</b>	<b>27,095,603.69</b>
(II=A+B+C+D+E+F+G+H)						
A. DIRECCIÓN GENERAL	3,973,624.57	-768,130.27	3,205,494.30	3,205,494.30	3,205,502.99	0.00
B. DIRECCIÓN ACADÉMICA	10,769,415.86	-940,243.46	9,829,172.40	9,829,172.64	9,829,172.90	-0.24
C. DIRECCIÓN ADMINISTRATIVA	15,129,676.46	-2,349,314.95	12,780,361.51	12,780,361.15	12,780,361.57	0.36
D. DIRECCIÓN DE PLANEACIÓN, PROGRAMACIÓN Y PRESUPUESTO	2,165,745.28	7,861.98	2,173,607.26	2,173,607.26	2,173,607.26	0.00
E. DIRECCIÓN DE RECURSOS HUMANOS	9,906,026.37	812,697.90	10,718,724.27	-16,376,879.53	-16,376,879.58	27,095,603.80
F. DIRECCIÓN JURÍDICA	975,650.83	-103,425.79	872,225.04	872,225.04	872,225.69	0.00
G. UNIDAD DE APOYO, CALIDAD Y MEJORA CONTINUA	757,624.68	-168,925.37	588,699.31	588,699.31	588,699.31	0.00
H. UNIDAD DE APOYO INFORMACIÓN INSTITUCIONAL	1,455,061.42	-38,926.26	1,416,135.16	1,416,135.16	1,416,135.70	0.00
I. CONTRALORÍA INTERNA	1,447,895.85	-103,006.93	1,344,888.92	1,344,888.92	1,344,888.97	0.00
J. PREPARATORIA ABIERTA	0.00	0.00	0.00	0.00	0.00	0.00
K. DIRECCIÓN DE VINCULACIÓN	1,143,379.46	-225,206.27	918,173.19	918,173.19	918,173.19	0.00
L. SECRETARÍA TÉCNICA	17,580.00	-16,349.39	1,230.61	1,230.61	1,230.61	0.00
M. COORDINACIONES REGIONALES	269,366,556.22	14,539,930.85	283,906,487.07	283,906,487.30	283,881,467.49	-0.23
<b>III. Total de Egresos (III = I + II)</b>	<b>886,552,133.00</b>	<b>89,661,152.35</b>	<b>976,213,285.35</b>	<b>907,952,222.16</b>	<b>900,422,537.64</b>	<b>68,261,063.19</b>

  
**M. A. ANA HILDA URIBE CARRILLO**  
DIRECTORA DE PLANEACIÓN,  
PROGRAMACIÓN Y PRESUPUESTO

  
**C.P. ARNULFO SÁNCHEZ MENDOZA**  
JEFE DEL DEPARTAMENTO  
DE PRESUPUESTO

  
**C.P. HÓRALIA RUIZ BOTELLO**  
JEFE DE OFICINA DE CONTROL  
PRESUPUESTAL



**COLEGIO DE BACHILLERES DEL ESTADO DE QUERÉTARO**  
**Estado Analítico del Ejercicio del Presupuesto de Egresos Detallado - LDF**  
**Clasificación Funcional (Finalidad y Función)**  
**Del 1 de enero al 31 de diciembre de 2018**  
**(PESOS)**



Concepto	Egresos					Subejercicio
	Aprobado	Ampliaciones/ (Reducciones)	Modificado	Devengado	Pagado	
<b>I. Gasto No Etiquetado (I=A+B+C+D)</b>						
<b>A. Gobierno (A=a1+a2+a3+a4+a5+a6+a7+a8)</b>	569,443,896.00	79,014,190.31	648,458,086.31	607,292,626.81	599,787,951.54	41,165,459.50
a1) Legislación	0.00	0.00	0.00	0.00	0.00	0.00
a2) Justicia	0.00	0.00	0.00	0.00	0.00	0.00
a3) Coordinación de la Política de Gobierno	0.00	0.00	0.00	0.00	0.00	0.00
a4) Relaciones Exteriores	0.00	0.00	0.00	0.00	0.00	0.00
a5) Asuntos Financieros y Hacendarios	0.00	0.00	0.00	0.00	0.00	0.00
a6) Seguridad Nacional	0.00	0.00	0.00	0.00	0.00	0.00
a7) Asuntos de Orden Público y de Seguridad Interior	0.00	0.00	0.00	0.00	0.00	0.00
a8) Otros Servicios Generales	0.00	0.00	0.00	0.00	0.00	0.00
<b>B. Desarrollo Social (B=b1+b2+b3+b4+b5+b6+b7)</b>	569,443,896.00	79,014,190.31	648,458,086.31	607,292,626.81	599,787,951.54	41,165,459.50
b1) Protección Ambiental	0.00	0.00	0.00	0.00	0.00	0.00
b2) Vivienda y Servicios a la Comunidad	0.00	0.00	0.00	0.00	0.00	0.00
b3) Salud	0.00	0.00	0.00	0.00	0.00	0.00
b4) Recreación, Cultura y Otras Manifestaciones Sociales	0.00	0.00	0.00	0.00	0.00	0.00
b5) Educación	0.00	0.00	0.00	0.00	0.00	0.00
b6) Protección Social	0.00	0.00	0.00	0.00	0.00	0.00
b7) Otros Asuntos Sociales	0.00	0.00	0.00	0.00	0.00	0.00
<b>C. Desarrollo Económico (C=c1+c2+c3+c4+c5+c6+c7+c8+c9)</b>	0.00	0.00	0.00	0.00	0.00	0.00
c1) Asuntos Económicos, Comerciales y Laborales en General	0.00	0.00	0.00	0.00	0.00	0.00
c2) Agropecuaria, Silvicultura, Pesca y Caza	0.00	0.00	0.00	0.00	0.00	0.00
c3) Combustibles y Energía	0.00	0.00	0.00	0.00	0.00	0.00
c4) Minería, Manufacturas y Construcción	0.00	0.00	0.00	0.00	0.00	0.00
c5) Transporte	0.00	0.00	0.00	0.00	0.00	0.00
c6) Comunicaciones	0.00	0.00	0.00	0.00	0.00	0.00
c7) Turismo	0.00	0.00	0.00	0.00	0.00	0.00
c8) Ciencia, Tecnología e Innovación	0.00	0.00	0.00	0.00	0.00	0.00
c9) Otras Industrias y Otros Asuntos Económicos	0.00	0.00	0.00	0.00	0.00	0.00
<b>D. Otras No Clasificadas en Funciones Anteriores (D=d1+d2+d3+d4)</b>	0.00	0.00	0.00	0.00	0.00	0.00
d1) Transacciones de la Deuda Pública / Costo Financiero de la Deuda	0.00	0.00	0.00	0.00	0.00	0.00
d2) Transferencias, Participaciones y Aportaciones Entre Diferentes Niveles y Ordenes de Gobierno	0.00	0.00	0.00	0.00	0.00	0.00
d3) Saneamiento del Sistema Financiero	0.00	0.00	0.00	0.00	0.00	0.00
d4) Aduanos de Ejercicios Fiscales Anteriores	0.00	0.00	0.00	0.00	0.00	0.00
<b>II. Gasto Etiquetado (I=A+B+C+D)</b>	<b>317,108,237.00</b>	<b>10,646,952.04</b>	<b>327,755,189.04</b>	<b>300,659,595.35</b>	<b>300,634,586.10</b>	<b>27,095,603.69</b>
<b>A. Gobierno (A=a1+a2+a3+a4+a5+a6+a7+a8)</b>	0.00	0.00	0.00	0.00	0.00	0.00
a1) Legislación	0.00	0.00	0.00	0.00	0.00	0.00
a2) Justicia	0.00	0.00	0.00	0.00	0.00	0.00
a3) Coordinación de la Política de Gobierno	0.00	0.00	0.00	0.00	0.00	0.00
a4) Relaciones Exteriores	0.00	0.00	0.00	0.00	0.00	0.00
a5) Asuntos Financieros y Hacendarios	0.00	0.00	0.00	0.00	0.00	0.00
a6) Seguridad Nacional	0.00	0.00	0.00	0.00	0.00	0.00
a7) Asuntos de Orden Público y de Seguridad Interior	0.00	0.00	0.00	0.00	0.00	0.00
a8) Otros Servicios Generales	0.00	0.00	0.00	0.00	0.00	0.00
<b>B. Desarrollo Social (B=b1+b2+b3+b4+b5+b6+b7)</b>	317,108,237.00	10,646,952.04	327,755,189.04	300,659,595.35	300,634,586.10	27,095,603.69
b1) Protección Ambiental	0.00	0.00	0.00	0.00	0.00	0.00
b2) Vivienda y Servicios a la Comunidad	0.00	0.00	0.00	0.00	0.00	0.00



**COLEGIO DE BACHILLERES DEL ESTADO DE QUERÉTARO**  
 Estado Analítico del Ejercicio del Presupuesto de Egresos Detallado - LDF  
 Clasificación Funcional (Finalidad y Función)  
 Del 1 de enero al 31 de diciembre de 2018  
 (PESOS)



Concepto	Egresos					Subejercicio
	Aprobado	Ampliaciones/ (Reducciones)	Modificado	Devengado	Pagado	
b3) Salud	0.00	0.00	0.00	0.00	0.00	0.00
b4) Recreación, Cultura y Otras Manifestaciones Sociales	0.00	0.00	0.00	0.00	0.00	0.00
b5) Educación	317,108,237.00	10,646,962.04	327,755,199.04	300,659,595.35	300,634,566.10	27,095,603.69
b6) Protección Social	0.00	0.00	0.00	0.00	0.00	0.00
b7) Otros Asuntos Sociales	0.00	0.00	0.00	0.00	0.00	0.00
<b>C. Desarrollo Económico (C=c1+c2+c3+c4+c5+c6+c7+c8+c9)</b>	0.00	0.00	0.00	0.00	0.00	0.00
c1) Asuntos Económicos, Comerciales y Laborales en General	0.00	0.00	0.00	0.00	0.00	0.00
c2) Agropecuaria, Silvicultura, Pesca y Caza	0.00	0.00	0.00	0.00	0.00	0.00
c3) Combustibles y Energía	0.00	0.00	0.00	0.00	0.00	0.00
c4) Minería, Manufacturas y Construcción	0.00	0.00	0.00	0.00	0.00	0.00
c5) Transporte	0.00	0.00	0.00	0.00	0.00	0.00
c6) Comunicaciones	0.00	0.00	0.00	0.00	0.00	0.00
c7) Turismo	0.00	0.00	0.00	0.00	0.00	0.00
c8) Ciencia, Tecnología e Innovación	0.00	0.00	0.00	0.00	0.00	0.00
c9) Otras Industrias y Otros Asuntos Económicos	0.00	0.00	0.00	0.00	0.00	0.00
<b>D. Otras No Clasificadas en Funciones Anteriores (D=d1+d2+d3+d4)</b>	0.00	0.00	0.00	0.00	0.00	0.00
d1) Transacciones de la Deuda Pública / Costo Financiero de la Deuda	0.00	0.00	0.00	0.00	0.00	0.00
d2) Transferencias, Participaciones y Aportaciones Entre Diferentes Niveles y Ordenes de Gobierno	0.00	0.00	0.00	0.00	0.00	0.00
d3) Saneamiento del Sistema Financiero	0.00	0.00	0.00	0.00	0.00	0.00
d4) Adeudos de Ejercicios Fiscales Anteriores	0.00	0.00	0.00	0.00	0.00	0.00
<b>III. Total de Egresos (III = I + II)</b>	<b>886,552,133.00</b>	<b>89,661,152.35</b>	<b>976,213,285.35</b>	<b>907,952,222.16</b>	<b>900,422,637.64</b>	<b>68,261,063.19</b>

**M. A. AMABILDA URIBE CARRILLO**  
 DIRECTORA DE PLANEACIÓN,  
 PROGRAMACIÓN Y PRESUPUESTO

**C. P. ARNULFO SÁNCHEZ MENDOZA**  
 JEFE DEL DEPARTAMENTO  
 DE PRESUPUESTO

**C. P. HORALIA RUIZ BOTELLO**  
 JEFE DE OFICINA DE CONTROL  
 PRESUPUESTAL






**COLEGIO DE BACHILLERES DEL ESTADO DE QUERÉTARO**  
**Estado Analítico del Ejercicio del Presupuesto de Egresos Detallado - LDF**  
**Clasificación de Servicios Personales por Categoría**  
**Del 1 de enero al 31 de diciembre de 2018**



(PESOS)

Concepto	Egresos					Subejercicio
	Aprobado	Ampliaciones/ (Reducciones)	Modificado	Devengado	Pagado	
<b>I. Gasto No Etiquetado (I=A+B+C+D+E+F)</b>	<b>447,709,300.00</b>	<b>17,840,080.86</b>	<b>465,549,380.86</b>	<b>462,225,410.52</b>	<b>462,225,435.93</b>	<b>3,323,970.34</b>
A. Personal Administrativo y de Servicio Público	0.00	0.00	0.00	0.00	0.00	0.00
B. Magisterio	447,709,300.00	17,840,080.86	465,549,380.86	462,225,410.52	462,225,435.93	3,323,970.34
C. Servicios de Salud (C=c1+c2)	0.00	0.00	0.00	0.00	0.00	0.00
c1) Personal Administrativo	0.00	0.00	0.00	0.00	0.00	0.00
c2) Personal Médico, Paramédico y afín	0.00	0.00	0.00	0.00	0.00	0.00
D. Seguridad Pública	0.00	0.00	0.00	0.00	0.00	0.00
E. Gastos asociados a la implementación de nuevas leyes federales o reformas a las mismas (E = e1 + e2)	0.00	0.00	0.00	0.00	0.00	0.00
e1) Nombre del Programa o Ley 1	0.00	0.00	0.00	0.00	0.00	0.00
e2) Nombre del Programa o Ley 2	0.00	0.00	0.00	0.00	0.00	0.00
F. Sentencias laborales definitivas	0.00	0.00	0.00	0.00	0.00	0.00
<b>II. Gasto Etiquetado (II=A+B+C+D+E+F)</b>	<b>299,018,343.00</b>	<b>-17,840,080.86</b>	<b>281,178,262.14</b>	<b>280,192,962.04</b>	<b>280,192,983.55</b>	<b>985,300.10</b>
A. Personal Administrativo y de Servicio Público	0.00	0.00	0.00	0.00	0.00	0.00
B. Magisterio	299,018,343.00	-17,840,080.86	281,178,262.14	280,192,962.04	280,192,983.55	985,300.10
C. Servicios de Salud (C=c1+c2)	0.00	0.00	0.00	0.00	0.00	0.00
c1) Personal Administrativo	0.00	0.00	0.00	0.00	0.00	0.00
c2) Personal Médico, Paramédico y afín	0.00	0.00	0.00	0.00	0.00	0.00
D. Seguridad Pública	0.00	0.00	0.00	0.00	0.00	0.00
E. Gastos asociados a la implementación de nuevas leyes federales o reformas a las mismas (E = e1 + e2)	0.00	0.00	0.00	0.00	0.00	0.00
e1) Nombre del Programa o Ley 1	0.00	0.00	0.00	0.00	0.00	0.00
e2) Nombre del Programa o Ley 2	0.00	0.00	0.00	0.00	0.00	0.00
F. Sentencias laborales definitivas	0.00	0.00	0.00	0.00	0.00	0.00
<b>III. Total del Gasto en Servicios Personales (III = I + II)</b>	<b>746,727,643.00</b>	<b>0.00</b>	<b>746,727,643.00</b>	<b>742,418,372.56</b>	<b>742,418,419.48</b>	<b>4,309,270.44</b>

  
**M. A. ANA HILDA URIBE CARRILLO**  
 DIRECTORA DE PLANEACIÓN,  
 PROGRAMACIÓN Y PRESUPUESTO

  
**C.P. ARNULFO SÁNCHEZ MENDOZA**  
 JEFE DEL DEPARTAMENTO  
 DE PRESUPUESTO

  
**C.P. HÓRALIA RUIZ BOTELLO**  
 JEFE DE OFICINA DE CONTROL  
 PRESUPUESTAL

COLEGIO DE BACHILLERES DEL ESTADO DE QUERÉTARO

Ejerc:

Indicadores de Observancia (i)	Mecanismo de Verificación (d)	Fecha estimada de cumplimiento (e)	Monto o valor (f)	Fundamento (h)		Comentarios (j)
				Urbidad	(porcentaje)	
<b>INDICADORES PRESUPUESTARIOS</b>						
<b>1. INDICADORES CUANTITATIVOS</b>						
a. Balance Presupuestario Sostenible (i)						
b. Aprobación			855,522,132	personas	Art. 54 y 18 de la LDF	
c. Ejecución			800,532,133	personas	Art. 54 y 18 de la LDF	
d. Ejecución			907,652,232	personas	Art. 6 y 19 de la LDF	Ejecución adelantada
<b>2. Balance Presupuestario de Recursos Disponibles Sostenible (i)</b>						
a. Presupuesto			0	personas	Art. 4 y 19 de la LDF	
b. Ejecución			0	personas	Art. 4 y 19 de la LDF	
c. Ejecución			0	personas	Art. 4 y 19 de la LDF	
<b>3. Financiamiento Neto dentro del Fondo de Financiamiento Neto (i)</b>						
a. Presupuesto			0	personas	Art. 6 y 19 de la LDF	
b. Aprobación			0	personas	Art. 6 y 19 de la LDF	
c. Ejecución			0	personas	Art. 6 y 19 de la LDF	
<b>4. Recursos destinados a la atención de desastres naturales</b>						
a. Aprobación			0	personas	Art. 6 y 19 de la LDF	
b. Aprobación			0	personas	Art. 6 y 19 de la LDF	
c. Ejecución			0	personas	Art. 6 y 19 de la LDF	
<b>5. Techo para servicios prestados (i)</b>						
a. Aprobación			0	personas	Art. 9 de la LDF	NO APLICA
b. Aprobación			0	personas	Art. 9 de la LDF	NO APLICA
c. Ejecución			0	personas	Art. 9 de la LDF	NO APLICA
<b>6. Aprobación prometida por el Estado (Financiamiento) dentro de los 5 ejercicios previos, para infraestructura</b>						
a. Aprobación			0	personas	Art. 9 de la LDF	NO APLICA
b. Aprobación			0	personas	Art. 9 de la LDF	NO APLICA
c. Ejecución			0	personas	Art. 9 de la LDF	NO APLICA
<b>7. Costo promedio de los últimos 5 ejercicios de la concentración de inversiones de inversión de recursos naturales</b>						
a. Aprobación			0	personas	Art. 9 de la LDF	NO APLICA
b. Aprobación			0	personas	Art. 9 de la LDF	NO APLICA
c. Ejecución			0	personas	Art. 9 de la LDF	NO APLICA
<b>INDICADORES CUALITATIVOS</b>						
<b>1. Ingresos de Ley de Ingresos y Proyecto de Presupuesto de Egresos</b>						
a. Ejecución			748,777,643	personas	Art. 15 y 21 de la LDF	Forma de pago
b. Ejecución			752,418,377	personas	Art. 13 Ingresos y 21 de la LDF	Forma de pago
<b>2. Proyección de ingresos y el ejercicio físcal en cuestión (i)</b>						
a. Proyección			0	personas	Art. 11 y 21 de la LDF	NO APLICA
b. Proyección			0	personas	Art. 11 y 21 de la LDF	NO APLICA
c. Proyección			0	personas	Art. 11 y 21 de la LDF	NO APLICA
<b>3. Balance Presupuestario de Recursos Disponibles, en caso de ser negativo</b>						
a. Ejecución			0	personas	Art. 5 y 18 de la LDF	NO APLICA
b. Ejecución			0	personas	Art. 5 y 18 de la LDF	NO APLICA
c. Ejecución			0	personas	Art. 5 y 18 de la LDF	NO APLICA
<b>4. Número de ejercicios fiscales y acciones necesarias para cubrir el Balance Presupuestario de Recursos Disponibles</b>						
a. Ejecución			0	personas	Art. 5 y 18 de la LDF	NO APLICA
b. Ejecución			0	personas	Art. 5 y 18 de la LDF	NO APLICA
c. Ejecución			0	personas	Art. 5 y 18 de la LDF	NO APLICA
<b>5. Servicios Personales</b>						
a. Ejecución			0	personas	Art. 5 y 18 de la LDF	NO APLICA
b. Ejecución			0	personas	Art. 5 y 18 de la LDF	NO APLICA
c. Ejecución			0	personas	Art. 5 y 18 de la LDF	NO APLICA
<b>6. Indicadores del Ejercicio Presupuestario</b>						
<b>1. Análisis Costo-Beneficio para programas de inversión de Ingresos de Ley de Ingresos</b>						
a. Ejecución			0	personas	Art. 14 y 21 de la LDF	NO APLICA
b. Ejecución			0	personas	Art. 14 y 21 de la LDF	NO APLICA
c. Ejecución			0	personas	Art. 14 y 21 de la LDF	NO APLICA
<b>2. Análisis de viabilidad económica de los proyectos de inversión de Ingresos de Ley de Ingresos</b>						
a. Ejecución			0	personas	Art. 14 y 21 de la LDF	NO APLICA
b. Ejecución			0	personas	Art. 14 y 21 de la LDF	NO APLICA
c. Ejecución			0	personas	Art. 14 y 21 de la LDF	NO APLICA
<b>3. Identificación de población objetivo, destino y temporalidad de subsidios (i)</b>						
a. Ejecución			0	personas	Art. Nueve Transitorio de la LDF	NO APLICA
b. Ejecución			0	personas	Art. Nueve Transitorio de la LDF	NO APLICA
c. Ejecución			0	personas	Art. Nueve Transitorio de la LDF	NO APLICA
<b>INDICADORES CUANTITATIVOS</b>						
<b>1. Obligaciones a Corto Plazo</b>						
a. Ejecución			0	personas	Art. 30 Trans. 1 de la LDF	NO APLICA
b. Ejecución			0	personas	Art. 30 Trans. 1 de la LDF	NO APLICA
c. Ejecución			0	personas	Art. 30 Trans. 1 de la LDF	NO APLICA

*[Firma]*  
C.P. ROSALBA RUIZ BOTELLO  
JEFE DE OFICINA DE CONTROL PRESUPUESTAL

*[Firma]*  
C.P. ABRAHAM VÁSQUEZ MENDOZA  
JEFE DEL DEPARTAMENTO DE PRESUPUESTO

*[Firma]*  
M. EN A. ANA HINOJOSA SERRILLO  
DIRECTORA DE PRESUPUESTO, PROGRAMACIÓN Y PRESUPUESTO

*[Firma]*  
Bajo protesta de decir verdad





COLEGIO DE BACHILLERES DEL ESTADO DE QUERETARO



Informe sobre Estudios Actuariales - LDF

	Pensionos y jubilaciones	Salud	Riesgos de trabajo	Invalidez y vida	Otras prestaciones sociales
<b>Tipo de Sistema</b>					
Prestación laboral o Fondo general para trabajadores del estado o municipio					
Beneficio definido, Contribución definida o Mixto					167,417,068
<b>Población afiliada</b>					
<b>Activos</b>					
Edad máxima					75.14
Edad mínima					22.83
Edad promedio					44.18
<b>Pensionados y Jubilados</b>					
Edad máxima					-
Edad mínima					-
Edad promedio					-
<b>Beneficiarios</b>					
Promedio de años de servicio (trabajadores activos)					12.17
<b>Aportación individual al plan de pensión como % del salario</b>					-
<b>Aportación del ente público al plan de pensión como % del salario</b>					-
<b>Crecimiento esperado de los pensionados y jubilados (como %)</b>					-
<b>Crecimiento esperado de los activos (como %)</b>					-
<b>Edad de Jubilación o Pensión</b>					60 años
<b>Esperanza de vida</b>					14 años
<b>Ingresos del Fondo</b>					
Ingresos Anuales al Fondo de Pensiones					-
<b>Nómina anual</b>					
<b>Activos</b>					346,010,571
<b>Pensionados y Jubilados</b>					-
<b>Beneficiarios de Pensionados y Jubilados</b>					-
<b>Monto mensual por pensión</b>					
Máximo					-
Mínimo					-
Promedio					-
<b>Monto de la reserva</b>					
<b>Valor presente de las obligaciones</b>					
Pensiones y Jubilaciones en curso de pago					
Generación actual					
Generaciones futuras					
<b>Valor presente de las contribuciones asociadas a los sueldos futuros de cotización X%</b>					
Generación actual					
Generaciones futuras					
<b>Valor presente de aportaciones futuras</b>					
Generación actual					
Generaciones futuras					
Otros Ingresos					
<b>Déficit/superávit actuarial</b>					
Generación actual					
Generaciones futuras					
<b>Periodo de suficiencia</b>					
Año de descapitalización					
Tasa de rendimiento					
<b>Estudio actuarial</b>					
Año de elaboración del estudio actuarial					2018
Empresa que elaboró el estudio actuarial					KPMG

  
 Lic. Jorge Miguel Flores Cortes  
 Jefe de Departamento de Administración de Personal

  
 Lic. Oscar Arturo Arredondo Velázquez  
 Director de Recursos Humanos


Notas a los Estados Presupuestales al 31 de diciembre 2018


Diferencias entre Contabilidad vs. Presupuesto

Módulo de Ingresos:

1.- En el capítulo de gasto 415.0.0.000 "Productos de Tipo Corriente", en la cuenta de ingresos 415.90.703 "Ingresos Varios" se tiene una diferencia de (inciso a-b-c) -\$351,830.21 que corresponden a registros contables en PD-201803-00463, PD-201803-00466, PD-201810-00669, PD-201810-00671, PD-201810-00670, PD-201810-00704, PD-201810-00076, PD-201810-00637, PD-201810-00681, PD-201810-00682 en las cuales está indicado qué para efectos presupuestales, no tienen afectación presupuestal.

- a) PD-201803-00463 por \$-650,257.71 Reintegro de Proyectos de Gasto Social 2017, proyectos 2017-00651, 2017-00697, 2017-00652, 2017-22650 y 2017-00709, al Poder Ejecutivo del Estado de Querétaro, S/Oficio D.A. 206/18 y oficio DGD00181/2018. Sin afectación presupuestal
- b) PD-201803-00466 por \$150,000.00 Reconocimiento de gasto no Autorizado Apoyo Prótesis Dental David Chaparro Aguilar, sin tarjeta de Dirección de Recursos Humanos. Sin afectación presupuestal.
- c) PD-201810-00669 por \$68,648.80 Cancelación de Póliza de Egresos PE-201810-00530 a nombre del proveedor de Asiscom S.A. de C.V correspondiente a las órdenes de compra O.C. 1506, 1511 y 1510, se cancela provisión de 2017.
- d) PD-201810-00671 por \$5,107,155.39 Indemnizaciones provisionadas en 2016 con fondo 03, pagadas en 2018 con fondo 04, S/OFICIO DP5/745/2018.
- e) PD-201810-00670 por \$586,198.13 Nómina Q1-F38-2018, Cancelación Indemnización Provisionada 2016 con fondo 03, Dávila Ortiz.
- f) PD-201810-00704 por \$579,920.14 Cancelación de provisiones 2014, 2015 Y 2016 por prescripción, S/OFICIO DP5/752/2018.
- g) PD-201811-00076 por \$205,296.33 Cancelación provisión 2016, Indemnización con fondo 03 Larsen Mellado Francisco Jesús S/OFICIO DP5/896/2018 Q1-F97-2018, Larsen Mellado Francisco Jesús Provisión 2016.
- h) PD-201812-00637 por \$79,778.70 Aportación en especie del convenio en clausula décima tercera, con Caja Bienestar S.A. de C.V. S/RBO.0157 y tarjeta de Dirección Administrativa.
- i) PD-201812-00681 por \$1,785,487.01 Cancelación de Provisiones a largo plazo.
- j) PD-201812-00682 por \$-8,264,057.00 Reclasificación de PD-201810-00671, PD-201810-00670, PD-201810-00704, PD-201811-00076 y PD-201812-00681.

  
M. en A. Ana Hilda Uribe Carrillo  
Directora Planeación, Programación

  
C.P. Arnulfo Sánchez Mendoza  
Jefe de Departamento Presupuesto

Notas a los Estados Presupuestales al 31 de diciembre 2018

Diferencias entre Contabilidad vs. Presupuesto

Módulo de Egresos:

1.- En el capítulo de gasto 123.0.0.000 "Bienes Inmuebles".

a) En la cuenta de gasto 123.1.1.102 "Terrenos Donados" se tiene una diferencia de \$10,153,297.08 que corresponde a la revaluación de terrenos S/OFICIO ST/04416/2018.

PD-201811-00884 10,153,297.08

b) En la cuenta de gasto 123.3.1.102 "Edificio Donado y por Infraestructura" se tiene una diferencia de \$54,997,471.95 que corresponden a Programas de Obra COBAQ y estas no tienen afectación presupuestal.

PÓLIZA	IMPORTE	PÓLIZA	IMPORTE
PD-201801-00230	1,189,034.17	PD-201808-00264	524,123.19
PD-201801-00231	1,247,853.81	PD-201810-00170	1,495,469.59
PD-201802-00664	959,771.46	PD-201811-00317	300,000.00
PD-201802-00667	187,700.01	PD-201811-00318	1,099,000.00
PD-201802-00669	927,327.03	PD-201811-00859	1,879,429.98
PD-201804-00060	1,522,588.30	PD-201811-00860	706,508.14
PD-201804-00061	1,628,647.79	PD-201811-00861	1,621,724.28
PD-201804-00062	3,333,886.90	PD-201811-00862	730,938.56
PD-201804-00065	1,681,764.91	PD-201811-00863	774,388.07
PD-201804-00066	1,627,255.03	PD-201811-00885	18,474,729.50
PD-201804-00149	2,883,116.68	PD-201812-00620	1,241,486.13
PD-201804-00152	954,837.68	PD-201812-00683	1,085,390.83
PD-201804-00155	920,030.75	PD-201812-00684	854,324.84
PD-201804-00156	178,971.60	PD-201812-00685	1,371,421.59
PD-201806-00156	780,157.41	PD-201812-00686	818,217.76
PD-201807-00192	1,230,000.00	PD-201812-00687	767,375.96



M. en A. Ana Hilda Uribe Carrillo  
Directora Planeación, Programación



C.P. Arnulfo Sánchez Mendoza  
Jefe de Departamento Presupuesto



2.- En el Capítulo de Gasto 124.0.0.000 "Bienes Muebles".

a) En la cuenta de gasto 124.1.1.102 "Mobiliario y equipo de Oficina Donado" se tiene una diferencia de \$46,579.80 que corresponden a Programas de Obra COBAQ y estas no tienen afectación presupuestal.

PD-201807-00203	46,579.80
-----------------	-----------

b) En la cuenta de gasto 124.1.3.104 "Bienes Informáticos Donados" se tiene una diferencia de \$1,379,442.64 que corresponden a Programas de Obra COBAQ y estas no tienen afectación presupuestal.

PD-201806-00070	21,390.40
PD-201807-00203	63,800.00
PD-201807-00219	616,284.80
PD-201811-00546	105,877.84
PD-201811-00857	246,699.52
PD-201812-00623	25,586.68
PD-201812-00688	299,803.40
	<u>1,379,442.64</u>

c) En la cuenta de gasto 124.2.9.102 "Equipo Educativo y Recreativo Donado" se tiene una diferencia de \$2,115,631.47 que corresponden a Programas de Obra COBAQ y estas no tienen afectación presupuestal.

PD-201801-00051	333,082.40
PD-201804-00198	19,819.98
PD-201804-00203	329,086.20
PD-201804-00219	1,025,672.00
PD-201810-00689	6,440.00
PD-201811-00328	166,541.20
PD-201811-00856	12,580.00
PD-201812-00621	222,409.69
	<u>2,115,631.47</u>

d) En la cuenta de gasto 124.6.7.102 "Maquinaria y Equipo Industrial Donado" se tiene una diferencia de \$64,849.19 que corresponden a Programas de Obra COBAQ y estas no tienen afectación presupuestal.

PD-201801-00051	17,782.80
PD-201805-00470	38,174.99
PD-201811-00328	8,891.40
	<u>64,849.19</u>

  
M. en A. Ana Hilda Uribe Carrillo  
Directora Planeación, Programación

  
C.P. Arnulfo Sánchez Mendoza  
Jefe de Departamento Presupuesto

3.- En el capítulo de gasto 512.0.0.000 "Materiales y Suministros" se trae una diferencia de \$-497,472.42 que corresponden a la cuenta contable 115.0.0.000 "Almacenes" registrados en los meses de febrero, mayo, junio, julio, agosto, septiembre, octubre y noviembre por \$-497,472.42

En Balanza se tiene en la cuenta 512.0.0.000 Materiales y Suministros	\$10,825,408.33
Presupuestalmente se tiene en la cuenta 512.0.0.000 Materiales y Suministros	\$ 11,322,880.75
(a-b) Variación	\$ - 497,472.42

**Integración:**

- a) En la cuenta 115.0.0.000 Almacenes, se registraron en el mes de febrero 2018 \$335,910.47
- b) En la cuenta 115.0.0.000 Almacenes, se registraron en el mes de mayo \$-231,293.57
- k) En la cuenta 115.0.0.000 Almacenes, se registraron en el mes de Junio \$-830,157.81
- l) En la cuenta 115.0.0.000 Almacenes, se registraron en el mes de Julio \$-151,296.96
- m) En la cuenta 115.0.0.000 Almacenes, se registraron en el mes de Agosto \$-1,224,763.40
- n) En la cuenta 115.0.0.000 Almacenes, se registraron en el mes de Septiembre \$156,691.34
- o) En la cuenta 115.0.0.000 Almacenes, se registraron en el mes de octubre \$346,640.03
- p) En la cuenta 115.0.0.000 Almacenes, se registraron en el mes de noviembre \$766,039.34
- q) En la cuenta 115.0.0.000 Almacenes, se registraron en el mes de diciembre \$334,758.14

4.- En el capítulo de gasto 513.0.0.000 "Servicios Generales" se trae una diferencia de \$79,778.70 que corresponden a la cuenta contable 513.80.306 "Premios Obsequios y Presentes" que corresponden a registros contables en PD-201812-00637, aportación den especie del convenio en clausula décima tercera con caja bienestar S.A. de C.V. y esta no tiene afectación presupuestal.

PD-201812-00637                      \$79,778.70

  
M. en A. Ana Hilda Uribe Carrillo  
Directora Planeación, Programación

  
C.P. Arnulfo Sánchez Mendoza  
Jefe de Departamento Presupuesto