



COLEGIO DE BACHILLERES

DEL ESTADO DE QUERÉTARO

www.cobaq.edu.mx



Ley de Disciplina Financiera

#EnCOBAQ
TransformamosVidas

Av. Constituyentes No. 35 Ote.,
Col. San Francisquito, Santiago de Querétaro, Qro.,
C.P. 76058, Tel. 442 2919400

NUESTROS VALORES: CALIDEZ CONSTRUIR JUNTOS ENTREGA COMUNIDAD QUE APRENDE

 @COBAQ.Oficial  @COBAQ_Oficial  COBAQ VIDEO  cobaq.official



SECRETARÍA
DE EDUCACIÓN

ORO
ORGULLO
DE
MX



COLEGIO DE BACHILLERES DEL ESTADO DE QUERÉTARO
ESTADO DE SITUACIÓN FINANCIERA DETALLADO - LDF
AL 31 DE DICIEMBRE DE 2018 Y AL 31 DE DICIEMBRE DE 2019

(Pesos)



PODER EJECUTIVO
DEL ESTADO DE
QUERÉTARO

Concepto	AL 31 DE DICIEMBRE DE 2019	AL 31 DE DICIEMBRE DE 2018	Concepto	AL 31 DE DICIEMBRE DE 2019	AL 31 DE DICIEMBRE DE 2018
ACTIVO			PASIVO		
ACTIVO CIRCULANTE			PASIVO CIRCULANTE		
a Efectivo y Equivalentes	42,604,803	59,012,861	a Cuentas por Pagar a Corto Plazo	16,936,179	14,525,544
a1) Efectivo	156,000	156,000	a1) a1) Servicios Personales por Pagar a Corto Plazo	5,230,000	5,457,690
a2) Bancos/Tesorería	42,448,803	58,856,861	a2) a2) Proveedores por Pagar a Corto Plazo	8,869,261	7,384,207
a3) Bancos/Dependencias y Otros	0	0	a3) a3) Contratistas por Obras Públicas por Pagar a Corto Plazo	0	0
a4) Inversiones Temporales (Hasta 3 Meses)	0	0	a4) a4) Participaciones y Aportaciones por Pagar a Corto Plazo	0	0
a5) Fondos con Afectación Específica	0	0	a5) a5) Transferencias Otorgadas por Pagar a Corto Plazo	0	0
a6) Depósitos de Fondos de Terceros en Garantía y/o Administración	0	0	a6) a6) Intereses, Comisiones y Otros Gastos de la Deuda Pública por Pagar a Corto Plazo	0	0
a7) Otros Efectivos y Equivalentes	0	0	a7) a7) Retenciones y Contribuciones por Pagar a Corto Plazo	0	0
b Derechos a Recibir Efectivo o Equivalentes	16,273,596	7,984,802	a8) a8) Devoluciones de la Ley de Ingresos por Pagar a Corto Plazo	2,836,918	1,693,647
b1) Inversiones Financieras de Corto Plazo	0	0	a9) a9) Otras Cuentas por Pagar a Corto Plazo	0	0
b2) Cuentas por Cobrar a Corto Plazo	3,218	0	b Documentos por Pagar a Corto Plazo	0	0
b3) Deudores Diversos por Cobrar a Corto Plazo	0	0	b1) b1) Documentos Comerciales por Pagar a Corto Plazo	0	0
b4) Ingresos por Recuperar a Corto Plazo	0	0	b2) b2) Documentos con Contratistas por Obras Públicas por Pagar a Corto Plazo	0	0
b5) Deudores por Anticipos de la Tesorería a Corto Plazo	0	0	b3) b3) Otros Documentos por Pagar a Corto Plazo	0	0
b6) Préstamos Otorgados a Corto Plazo	0	0	c Porción a Corto Plazo de la Deuda Pública a Largo Plazo	0	0
b7) Otros Derechos a Recibir Efectivo o Equivalentes a Corto Plazo	16,270,378	7,984,802	c1) c1) Porción a Corto Plazo de la Deuda Pública Interna	0	0
c Derechos a Recibir Bienes o Servicios	0	0	c2) c2) Porción a Corto Plazo de la Deuda Pública Externa	0	0
c1) Anticipo a Proveedores por Adquisición de Bienes y Prestación de Servicios a Corto Plazo	0	0	c3) c3) Porción a Corto Plazo de Arrendamiento Financiero	0	0
c2) Anticipo a Proveedores por Adquisición de Bienes Inmuebles y Muebles a Corto Plazo	0	0	d Pasivos Diferidos a Corto Plazo	0	0
c3) Anticipo a Proveedores por Adquisición de Bienes Intangibles a Corto Plazo	0	0	d1) d1) Ingresos Cobrados por Adelantado a Corto Plazo	0	0
c4) Anticipo a Contratistas por Obras Públicas a Corto Plazo	0	0	d2) d2) Intereses Cobrados por Adelantado a Corto Plazo	0	0
c5) Otros Derechos a Recibir Bienes o Servicios a Corto Plazo	0	0	d3) d3) Otros Pasivos Diferidos a Corto Plazo	0	0
d Inventarios	0	0	e Fondos y Bienes de Terceros en Garantía y/o Administración a Corto Plazo	655,275	650,090
d1) Inventario de Mercancías para Venta	0	0	e1) e1) Fondos en Garantía a Corto Plazo	655,275	650,090
d2) Inventario de Mercancías Terminadas	0	0	e2) e2) Fondos en Administración a Corto Plazo	0	0
d3) Inventario de Mercancías en Proceso de Elaboración	0	0	e3) e3) Fondos Contingentes a Corto Plazo	0	0
d4) Inventario de Materias Primas, Materiales y Suministros para Producción	0	0	e4) e4) Fondos de Fideicomisos, Mandatos y Contratos Análogos a Corto Plazo	0	0
d5) Bienes en Tránsito	0	0	e5) e5) Otros Fondos de Terceros en Garantía y/o Administración a Corto Plazo	0	0
e Almacenes	4,940,388	3,911,808	e6) e6) Valores y Bienes en Garantía a Corto Plazo	0	0
e1) Almacén de Materiales y Suministros de Consumo	4,940,388	3,911,808			



COLEGIO DE BACHILLERES DEL ESTADO DE QUERÉTARO
ESTADO DE SITUACIÓN FINANCIERA DETALLADO - LDF
AL 31 DE DICIEMBRE DE 2018 Y AL 31 DE DICIEMBRE DE 2019

(Pesos)



PODER EJECUTIVO
DEL ESTADO DE
QUERÉTARO

Concepto	AL 31 DE DICIEMBRE DE 2019	AL 31 DE DICIEMBRE DE 2018	Concepto	AL 31 DE DICIEMBRE DE 2019	AL 31 DE DICIEMBRE DE 2018
f Estimación por Pérdida o Deterioro de Activos Circulantes	0	0	f f Provisiones a Corto Plazo	18,911,375	15,459,593
f1) Estimaciones para Cuentas Incobrables por Derechos a Recibir Efectivo o Equivalentes	0	0	f1) f1) Provisión para Demandas y Juicios a Corto Plazo	0	0
f2) Estimación por Deterioro de Inventarios	0	0	f2) f2) Provisión para Contingencias a Corto Plazo	0	0
g Otros Activos Circulantes	0	0	f3) f3) Otras Provisiones a Corto Plazo	18,911,375	15,459,593
g1) Valores en Garantía	0	0	g g Otros Pasivos a Corto Plazo	13,695,724	27,115,727
g2) Bienes en Garantía (Excluye Depósito de Fondos)	0	0	g1) g1) Ingresos por Clasificar	0	0
g3) Bienes Derivados de Embargos, Decomisos, Aseguramientos y Dación en Pago	0	0	g2) g2) Recaudación por Participar	0	0
g4) Adquisición con Fondos de Terceros	0	0	g3) g3) Otros Pasivos Circulantes	13,695,724	27,115,727
IA. TOTAL DE ACTIVOS CIRCULANTES	63,818,787	70,909,471	IIA. TOTAL DE PASIVOS CIRCULANTES	50,198,552	57,750,954
ACTIVO NO CIRCULANTE			PASIVO NO CIRCULANTE		
a a Inversiones Financieras a Largo Plazo	0	0	a Cuentas por Pagar a Largo Plazo	0	0
b b Derechos a Recibir Efectivo o Equivalentes a Largo Plazo	0	0	b Documentos por Pagar a Largo Plazo	0	0
c c Bienes Inmuebles, Infraestructura y Construcciones en Proceso	727,056,198	677,229,346	c Deuda Pública a Largo Plazo	0	0
d d Bienes Muebles	159,141,033	155,483,949	d Pasivos Diferidos a Largo Plazo	0	0
e e Activos Intangibles	5,825,762	4,275,190	e Fondos y Bienes de Terceros en Garantía y/o Administración a Largo Plazo	0	0
f f Depreciación, Deterioro y Amortización Acumulada de Bienes	(88,161,889)	(74,449,596)	f Provisiones a Largo Plazo	0	0
g g Activos Diferidos	89,780	89,780	IIIB. TOTAL DE PASIVOS NO CIRCULANTES	0	0
h h Estimación por Pérdida o Deterioro de Activos no Circulantes	0	0	II. TOTAL DE PASIVO	50,198,552	57,750,954
i i Otros Activos no Circulantes	0	0	HACIENDA PÚBLICA/PATRIMONIO		
IB. TOTAL DE ACTIVOS NO CIRCULANTES	803,950,884	762,628,670	HACIENDA PÚBLICA/PATRIMONIO CONTRIBUIDO		
I. TOTAL DE ACTIVO	867,769,671	833,538,141	a Aportaciones	123,238,881	123,238,881
			b Donaciones de Capital	462,092,454	412,220,566
			c Actualización de la Hacienda Pública/Patrimonio	214,358,091	0
			IIIA. TOTAL DE HACIENDA PÚBLICA/PATRIMONIO CONTRIBUIDO	799,689,427	535,459,438
			HACIENDA PÚBLICA/PATRIMONIO GENERADO		
			a Resultados del Ejercicio (Ahorro/Desahorro)	(6,858,285)	2,450,230
			b Resultados de Ejercicios Anteriores	24,739,977	24,569,561
			c Revaluos	0	213,307,957
			d Reservas	0	0
			e Rectificaciones de Resultados de Ejercicios Anteriores	0	0
			IIIB. TOTAL DE HACIENDA PÚBLICA/PATRIMONIO GENERADO	17,881,692	240,327,749

[Handwritten signature]



COLEGIO DE BACHILLERES DEL ESTADO DE QUERÉTARO
 ESTADO DE SITUACIÓN FINANCIERA DETALLADO - LDF
 AL 31 DE DICIEMBRE DE 2018 Y AL 31 DE DICIEMBRE DE 2019

(Pesos)



PODER EJECUTIVO
DEL ESTADO DE
QUERÉTARO

Concepto	AL 31 DE DICIEMBRE DE 2019	AL 31 DE DICIEMBRE DE 2018	Concepto	AL 31 DE DICIEMBRE DE 2019	AL 31 DE DICIEMBRE DE 2018
			EXCESO O INSUFICIENCIA EN LA ACTUALIZACIÓN DE LA HACIENDA PÚBLICA/PATRIMONIO	0	0
			a. Resultado por Posición Monetaria	0	0
			b. Resultado por Tenencia de Activos No Monetarios	0	0
			III. TOTAL DE EXCESO O INSUFICIENCIA EN LA ACTUALIZACIÓN DE LA HACIENDA PÚBLICA/PATRIMONIO	0	0
			III. TOTAL DE HACIENDA PÚBLICA/PATRIMONIO	817,571,119	775,787,187
			IV. TOTAL DE PASIVO Y HACIENDA PÚBLICA/PATRIMONIO	867,769,671	833,538,141

[Signature]
 LIC. IRIS YUNUENA AFITA ZAPOR

DIRECTORA ADMINISTRATIVA

[Signature]
 C. P. ANGELICA AVILES ARELLANO

JEFE DE OFICINA DE CONTABILIDAD

[Signature]
 C. P. FERNANDO HERNANDEZ MARTINEZ
 JEFE DEL DEPARTAMENTO DE FINANZAS

"BAJO PROTESTA DE DECIR VERDAD, DECLARAMOS QUE LOS ESTADOS FINANCIEROS Y SUS NOTAS, SON RAZONABLEMENTE CORRECTOS Y SON RESPONSABILIDAD DE LOS FUNCIONARIOS QUE LOS SUSCRIBEN DEL COLEGIO DE BACHILLERES DEL ESTADO DE QUERÉTARO"



COLEGIO DE BACHILLERES DEL ESTADO DE QUERÉTARO
INFORME ANALÍTICO DE LA DEUDA PÚBLICA Y OTROS PASIVOS -LDF
 DEL 01 DE DICIEMBRE AL 31 DE DICIEMBRE DE 2019
 (PESOS)



Denominación de la Deuda Pública y Otros Pasivos (c)	Saldo Al 31 DE DICIEMBRE DE 2018 (d)	Disposiciones del Periodo (e)	Amortizaciones del Periodo (f)	Revaluaciones, Reclasificaciones y Otros Ajustes (g)	Saldo Final del Periodo h=d+e-f+g	Pago de Intereses del Periodo (i)	Pago de Comisiones y demás Costos Asociados durante el Periodo (j)
1. DEUDA PUBLICA (1=A+B)							
A. CORTO PLAZO (A=a1+a2+a3)	0	0	0	0	0	0	0
a1) INSTITUCIONES DE CREDITO	0	0	0	0	0	0	0
a2) TITULOS Y VALORES	0	0	0	0	0	0	0
a3) ARRENDAMIENTOS FINANCIEROS	0	0	0	0	0	0	0
B. LARGO PLAZO (B=b1+b2+b3)	0	0	0	0	0	0	0
b1) INSTITUCIONES DE CREDITO	0	0	0	0	0	0	0
b2) TITULOS Y VALORES	0	0	0	0	0	0	0
b3) ARRENDAMIENTOS FINANCIEROS	0	0	0	0	0	0	0
2. OTROS PASIVOS	57,750,954				50,198,552		
3. TOTAL DE LA DEUDA PUBLICA Y OTROS PASIVOS (3=1+2)	57,750,954	1,087,439,700	1,094,992,102	0	50,198,552	0	0
4. DEUDA CONTINGENTE 1 (INFORMATIVO)	0	0	0	0	0	0	0
A. DEUDA CONTINGENTE 1	0	0	0	0	0	0	0
B. DEUDA CONTINGENTE 2	0	0	0	0	0	0	0
C. DEUDA CONTINGENTE XX	0	0	0	0	0	0	0
5. VALOR DE INSTRUMENTOS BONO CUPON CERO 2 (INFORMATIVO)	0	0	0	0	0	0	0
A. VALOR DE INSTRUMENTO BONO CUPON CERO 1	0	0	0	0	0	0	0
B. VALOR DE INSTRUMENTO BONO CUPON CERO 2	0	0	0	0	0	0	0
C. VALOR DE INSTRUMENTO BONO CUPON CERO XX	0	0	0	0	0	0	0

OBLIGACIONES A CORTO PLAZO (k)	MONTO CONTRATADO (l)	PLAZO PACTADO (m)	TASA DE INTERES (n)	COMISIONES Y COSTOS RELACIONADOS (o)	TASA EFECTIVA (p)
6. OBLIGACIONES A CORTO PLAZO (INFORMATIVO)					
A. CRÉDITO 1	0	0	0	0	0
B. CRÉDITO 2	0	0	0	0	0
C. CRÉDITO XX	0	0	0	0	0

LIC. IRIS YUNUEN ALAFITA ZAPOR
 DIRECTORA ADMINISTRATIVA

C.P. FERNANDO HERNÁNDEZ MARTÍNEZ
 JEFE DEL DEPARTAMENTO DE FINANZAS

C.P. ANGELICA AVILES ARELLANO
 JEFE DE OFICINA CONTABILIDAD

"BAJO PROTESTA DE DECIR VERDAD, DECLARAMOS QUE LOS ESTADOS FINANCIEROS Y SUS NOTAS, SON RAZONABLEMENTE CORRECTOS Y SON RESPONSABILIDAD DE LOS FUNCIONARIOS QUE LOS SUSCRIBEN DEL COLEGIO DE BACHILLERES DEL ESTADO DE QUERÉTARO"



COLEGIO DE BACHILLERES DEL ESTADO DE QUERÉTARO
 INFORME ANALÍTICO DE OBLIGACIONES DIFERENTES DE FINANCIAMIENTO - LDF
 DEL 01 DE DICIEMBRE DEL 2019 AL 31 DE DICIEMBRE DEL 2019
 (PESOS)



Denominación de las Obligaciones Diferentes de Financiamiento (c)	Fecha del Contrato (d)	Fecha de inicio de operación del proyecto (e)	Fecha de vencimiento (f)	Monto de la inversión pactado (g)	Plazo pactado (h)	Monto promedio mensual del pago de la contraprestación (i)	Monto promedio mensual del pago de la contraprestación correspondiente al pago de inversión (j)	Monto pagado de la inversión al 31/12/2019 (k)	Monto pagado de la inversión actualizado al 31/12/2019 (l)	Saldo pendiente por pagar de la inversión al 31/12/2019 (m=g-l)
A. Asociaciones Público Privadas (APP's) (A=a+b+c+d) a) APP 1 b) APP 2 c) APP 3 d) APP XX	-	-	-	0	-	0	0	0	0	0
B. Otros Instrumentos (B=a+b+c+d) a) Otro Instrumento 1 b) Otro Instrumento 2 c) Otro Instrumento 3 d) Otro Instrumento XX	-	-	-	0	-	0	0	0	0	0
C. Total de Obligaciones Diferentes de Financiamiento (C=A+B)	-	-	-	0	-	0	0	0	0	0

"Bajo protesta de decir verdad, declaramos que los Estados Financieros y sus notas, son razonablemente correctos y son responsabilidad de los funcionarios que los suscriben del Colegio de Bachilleres del Estado de Querétaro"

[Signature]
 LIC. IRIS YUNUEN ALAFITA ZAPOR
 DIRECTORA ADMINISTRATIVA

[Signature]
 C.P. FERNANDO HERNÁNDEZ MARTÍNEZ
 JEFE DEPARTAMENTO DE FINANZAS

[Signature]
 C.P. ANGÉLICA AVILES ARELLANO
 JEFE OFICINA CONTABILIDAD



COLEGIO DE BACHILLERES DEL ESTADO DE QUERÉTARO
BALANCE PRESUPUESTARIO -LDF
 DEL 01 DE ENERO AL 31 DE DICIEMBRE DE 2019
 (PESOS)



Concepto(c)	Estimado/ Aprobado	Devengado	Recaudado/ Pagado
A. Ingresos Totales(A=A1+A2+A3)	961,947,280.00	1,058,649,628.60	1,056,051,633.64
A1. Ingresos de Libre Disposición	669,008,627.00	728,591,834.24	728,588,616.22
A2. Transferencias Federales Etiquetadas	292,938,653.00	330,057,794.36	327,463,017.42
A3. Financiamiento Neto	0.00	0.00	0.00
B. Egresos Presupuestarios(B=B1+B2)	961,947,280.00	1,057,398,676.09	1,042,149,142.56
B1. Gasto No Etiquetado(sin incluir Amortización de la Deuda Pública)	669,008,627.00	767,931,657.69	755,046,197.59
B2. Gasto Etiquetado(sin incluir Amortización de la Deuda Pública)	292,938,653.00	289,467,018.40	287,102,944.97
C. Remanentes del Ejercicio Anterior (C=C1+C2)	0.00	0.00	0.00
C1. Remanentes de Ingresos de Libre Disposición aplicados en el periodo	0.00	0.00	0.00
C2. Remanentes de Transferencias Federales Etiquetadas aplicados en el periodo	0.00	0.00	0.00
I. Balance Presupuestario (I=A-B+C)	0.00	1,250,952.51	13,902,491.08
II. Balance Presupuestario sin Financiamiento Neto (II=I-A3)	0.00	1,250,952.51	13,902,491.08
III. Balance Presupuestario sin Financiamiento Neto y sin Remanentes del Ejercicio Anterior (III=II-C)	0.00	1,250,952.51	13,902,491.08

Concepto(c)	Aprobado	Devengado	Pagado
E. Intereses, Comisiones y Gastos de la Deuda(E=E1+E2)	0.00	0.00	0.00
E1. Intereses, Comisiones y Gastos de la Deuda con Gasto No Etiquetado	0.00	0.00	0.00
E2. Intereses, Comisiones y Gastos de la Deuda con Gasto Etiquetado	0.00	0.00	0.00
IV. Balance Primario (IV=III+E)	0.00	1,250,952.51	13,902,491.08

Concepto(c)	Estimado/ Aprobado	Devengado	Recaudado/ Pagado
F. Financiamiento(F=F1+F2)	0.00	0.00	0.00
F1. Financiamiento con Fuente de Pago de Ingresos de Libre Disposición	0.00	0.00	0.00
F2. Financiamiento con Fuente de Pago de Transferencias Federales Etiquetadas	0.00	0.00	0.00
G. Amortización de la Deuda(G=G1+G2)	0.00	0.00	0.00
G1. Amortización de la Deuda Pública con Gasto No Etiquetado	0.00	0.00	0.00
G2. Amortización de la Deuda Pública con Gasto Etiquetado	0.00	0.00	0.00
A3. Financiamiento Neto(A3=F-G)	0.00	0.00	0.00

Concepto(c)	Estimado/ Aprobado	Devengado	Recaudado/ Pagado
A1. Ingresos de Libre Disposición	669,008,627.00	728,591,834.24	728,588,616.22
A3.1. Financiamiento Neto con Fuente de Pago de Ingresos de Libre Disposición(A3.1=F1-G1)	0.00	0.00	0.00
F1. Financiamiento con Fuente de Pago de Ingresos de Libre Disposición	0.00	0.00	0.00
G1. Amortización de la Deuda Pública con Gasto No Etiquetado	0.00	0.00	0.00
B1. Gasto No Etiquetado(sin incluir Amortización de la Deuda Pública)	669,008,627.00	767,931,657.69	755,046,197.59
C1. Remanentes de Ingresos de Libre Disposición aplicados en el periodo	0.00	0.00	0.00
V. Balance Presupuestario de Recursos Disponibles (V=A1+A3.1-B1+C1)	0.00	-39,339,823.45	-26,457,581.37
VI. Balance Presupuestario de Recursos Disponibles sin Financiamiento Neto(VI=V-A3.1)	0.00	-39,339,823.45	-26,457,581.37

Concepto(c)	Estimado/ Aprobado	Devengado	Recaudado/ Pagado
A2. Transferencias Federales Etiquetadas	292,938,653.00	330,057,794.36	327,463,017.42
A3.2. Financiamiento Neto con Fuente de Pago de Transferencias Federales Etiquetadas(A3.2=F2-G2)	0.00	0.00	0.00
F2. Financiamiento con Fuente de Pago de Transferencias Federales Etiquetadas	0.00	0.00	0.00
G2. Amortización de la Deuda Pública con Gasto Etiquetado	0.00	0.00	0.00
B2. Gasto Etiquetado(sin incluir Amortización de la Deuda Pública)	292,938,653.00	289,467,018.40	287,102,944.97
C2. Remanentes de Transferencias Federales Etiquetadas aplicados en el periodo	0.00	0.00	0.00
VII. Balance Presupuestario de Recursos Etiquetados (VII=A2+A3.2-B2+C2)	0.00	40,590,775.96	40,360,072.45
VIII. Balance Presupuestario de Recursos Etiquetados sin Financiamiento Neto(VIII=VII-A3.2)	0.00	40,590,775.96	40,360,072.45

M. en A. Ana Hilda Uribe Carrillo
 Directora de Planeación, Programación y Presupuesto

C.P. Arnulfo Sánchez Mendoza
 Jefe del Departamento de Presupuesto



COLEGIO DE BACHILLERES DEL ESTADO DE QUERÉTARO
BALANCE PRESUPUESTARIO -LDF
DEL 01 DE ENERO AL 31 DE DICIEMBRE DE 2019
(PESOS)



C.P. Horalia Ruíz Botello
Jefe de Oficina de Control Presupuestal

Bajo protesta de decir verdad que los Estados Financieros y sus Notas son razonablemente correctos y responsabilidad del emisor.



COLEGIO DE BACHILLERES DEL ESTADO DE QUERÉTARO

ESTADO ANALÍTICO DE INGRESOS DETALLADO - LDF

DEL 01 DE ENERO AL 31 DE DICIEMBRE DE 2019

ESTADO DE QUERÉTARO
QUERÉTARO

CONCEPTO	INGRESO				DIFERENCIA
	ESTIMADO	AMPLIACIONES / (REDUCCIONES)	MODIFICADO	DEVENGADO	
INGRESOS DE LIBRE DISPOSICIÓN					
A. Impuestos	0.00	0.00	0.00	0.00	0.00
B. Cuotas y Aportaciones de Seguridad Social	0.00	0.00	0.00	0.00	0.00
C. Contribuciones de Mejoras	0.00	0.00	0.00	0.00	0.00
D. Derechos	0.00	0.00	0.00	0.00	0.00
E. Productos	8,048,312.00	-339,030.27	7,709,281.73	7,709,281.73	-339,030.27
F. Aprovechamientos	99,861,418.00	7,322,102.21	107,183,520.21	107,183,520.21	7,318,684.19
G. Ingresos por Venta de Bienes y Servicios	0.00	0.00	0.00	0.00	0.00
H. Participaciones	0.00	0.00	0.00	0.00	0.00
(H=h1+h2+h3+h4+h5+h6+h7+h8+h9+h10+h11)	0.00	0.00	0.00	0.00	0.00
h1) Fondo General de Participaciones	0.00	0.00	0.00	0.00	0.00
h2) Fondo de Fomento Municipal	0.00	0.00	0.00	0.00	0.00
h3) Fondo de Fiscalización y Recaudación	0.00	0.00	0.00	0.00	0.00
h4) Fondo de Compensación	0.00	0.00	0.00	0.00	0.00
h5) Fondo de Extracción de Hidrocarburos	0.00	0.00	0.00	0.00	0.00
h6) Impuesto Especial Sobre Producción y Servicios	0.00	0.00	0.00	0.00	0.00
h7) 0.136% de la Recaudación Federal Participable	0.00	0.00	0.00	0.00	0.00
h8) 3.17% Sobre Extracción de Petróleo	0.00	0.00	0.00	0.00	0.00
h9) Gasolinas y Diésel	0.00	0.00	0.00	0.00	0.00
h10) Fondo del Impuesto Sobre la Renta	0.00	0.00	0.00	0.00	0.00
h11) Fondo de Estabilización de los Ingresos de las Entidades Federativas	0.00	0.00	0.00	0.00	0.00
I. Incentivos Derivados de la Colaboración Fiscal ((=I1+I2+I3+I4+I5)	0.00	0.00	0.00	0.00	0.00
1) Tenencia o Uso de Vehículos	0.00	0.00	0.00	0.00	0.00
2) Fondo de Compensación ISAN	0.00	0.00	0.00	0.00	0.00
3) Impuesto Sobre Automóviles Nuevos	0.00	0.00	0.00	0.00	0.00
4) Fondo de Compensación de Repacos-Intermedios	0.00	0.00	0.00	0.00	0.00
5) Otros Incentivos Económicos	0.00	0.00	0.00	0.00	0.00
J. Transferencias	561,098,897.00	61,110,270.00	622,209,167.00	613,699,032.30	52,600,135.30
K. Convenios	0.00	0.00	0.00	0.00	0.00
k1) Otros Convenios y Subsidios	0.00	0.00	0.00	0.00	0.00
L. Otros Ingresos de Libre Disposición (L=L1+L2)	0.00	0.00	0.00	0.00	0.00
1) Participaciones de Ingresos Locales	0.00	0.00	0.00	0.00	0.00
2) Otros Ingresos de Libre Disposición	0.00	0.00	0.00	0.00	0.00
I. Total de Ingresos de Libre Disposición	669,008,627.00	68,093,341.94	737,101,968.94	728,591,834.24	59,579,989.22
Ingresos Excedentes de Ingresos de Libre Disposición					
TRANSFERENCIAS FEDERALES ETIQUETADAS					
A. Aportaciones (A=a1+a2+a3+a4+a5+a6+a7+a8)	0.00	0.00	0.00	0.00	0.00
a1) Fondo de Aportaciones para la Nómina Educativa y Gasto Operativo	0.00	0.00	0.00	0.00	0.00
a2) Fondo de Aportaciones para los Servicios de Salud	0.00	0.00	0.00	0.00	0.00
a3) Fondo de Aportaciones para la Infraestructura Social	0.00	0.00	0.00	0.00	0.00
a4) Fondo de Aportaciones para el Fortalecimiento de los Municipios y de las Demarcaciones Territoriales del Distrito Federal	0.00	0.00	0.00	0.00	0.00
a5) Fondo de Aportaciones Múltiples	0.00	0.00	0.00	0.00	0.00
a6) Fondo de Aportaciones para la Educación Tecnológica y de Adultos	0.00	0.00	0.00	0.00	0.00
a7) Fondo de Aportaciones para la Seguridad Pública de los Estados y del Distrito Federal	0.00	0.00	0.00	0.00	0.00
a8) Fondo de Aportaciones para el Fortalecimiento de las Entidades Federativas	0.00	0.00	0.00	0.00	0.00
B. Convenios (B=b1+b2+b3+b4)	0.00	0.00	0.00	0.00	0.00
b1) Convenios de Protección Social en Salud	0.00	0.00	0.00	0.00	0.00
b2) Convenios de Descentralización	0.00	0.00	0.00	0.00	0.00



COLEGIO DE BACHILLERES DEL ESTADO DE QUERÉTARO
ESTADO ANALÍTICO DE INGRESOS DETALLADO - LDF



DEL 01 DE ENERO AL 31 DE DICIEMBRE DE 2019

CONCEPTO	ESTIMADO			INGRESO MODIFICADO			RECAUDADO	DIFERENCIA
	AMPLIACIONES / (REDUCCIONES)	ESTIMADO	RECAUDADO	AMPLIACIONES / (REDUCCIONES)	MODIFICADO	DEVENGADO		
b3) Convenios de Reasignación	0.00	0.00	0.00	0.00	0.00	0.00	0.00	0.00
b4) Otros Convenios y Subsidios	0.00	0.00	0.00	0.00	0.00	0.00	0.00	0.00
C. Fondos Distintos de Aportaciones (C=c1+c2)	0.00	0.00	0.00	0.00	0.00	0.00	0.00	0.00
c1) Fondo para Entidades Federativas y Municipios Productores de Hidrocarburos	0.00	0.00	0.00	0.00	0.00	0.00	0.00	0.00
c2) Fondo Minero	0.00	0.00	0.00	0.00	0.00	0.00	0.00	0.00
D. Transferencias, Subsidios y Subvenciones, y Pensiones y Jubilaciones	37,119,141.36	292,938,653.00	330,057,794.36	0.00	330,057,794.36	330,057,794.36	327,463,017.42	34,524,364.42
E. Otras Transferencias Federales Etiquetadas	0.00	0.00	0.00	0.00	0.00	0.00	0.00	0.00
II. Total de Transferencias Federales Etiquetadas (II = A + B + C + D + E)	37,119,141.36	292,938,653.00	330,057,794.36	0.00	330,057,794.36	330,057,794.36	327,463,017.42	34,524,364.42
III. Ingresos Derivados de Financiamientos (III = A)	0.00	0.00	0.00	0.00	0.00	0.00	0.00	0.00
A. Ingresos Derivados de Financiamientos	0.00	0.00	0.00	0.00	0.00	0.00	0.00	0.00
IV. Total de Ingresos (IV = I + II + III)	105,212,483.30	961,947,280.00	1,067,159,763.30	1,058,649,628.60	1,055,051,633.64	1,055,051,633.64	94,104,353.64	94,104,353.64
Datos Informativos								
1. Ingresos Derivados de Financiamientos con Fuente de Pago de Ingresos de Libre Disposición	0.00	0.00	0.00	0.00	0.00	0.00	0.00	0.00
2. Ingresos Derivados de Financiamientos con Fuente de Pago de Transferencias Federales Etiquetadas	0.00	0.00	0.00	0.00	0.00	0.00	0.00	0.00
3. Ingresos Derivados de Financiamientos (3 = 1 + 2)	0.00	0.00	0.00	0.00	0.00	0.00	0.00	0.00

Nota: Se consideran \$1,077,570.77 dentro de la cuenta de Transferencias, Subsidios y Subvenciones, correspondientes a intereses federales generados en el periodo.


M. A. ANA HILDA URIBE CARRILLO
 DIRECTORA DE PLANEACIÓN,
 PROGRAMACIÓN Y PRESUPUESTO


C. P. ARNULFO SÁNCHEZ MENDOZA
 JEFE DEL DEPARTAMENTO
 DE PRESUPUESTO


C. P. BORRALIA RUIZ BOTELLO
 JEFE DE OFICINA DE CONTROL
 PRESUPUESTAL



COLEGIO DE BACHILLERES DEL ESTADO DE QUERÉTARO
ESTADO ANALÍTICO DEL EJERCICIO DEL PRESUPUESTO DE EGRESOS DETALLADO LDF

Clasificación por Objeto del Gasto (Capítulo y Concepto)

DEL 1 DE ENERO AL 31 DE DICIEMBRE DE 2019
(PESOS)



PODER EJECUTIVO
DEL ESTADO DE
QUERÉTARO

Concepto	Egresos					Subejercicio
	Aprobado	Ampliaciones/ (Reducciones)	Modificado	Devengado	Pagado	
Gasto No Etiquetado	669,008,627.00	99,623,464.35	768,632,091.35	767,931,657.69	755,046,197.59	700,433.66
Servicios Personales	528,199,247.00	73,323,690.15	601,522,937.15	601,522,937.15	598,448,474.23	0.00
Remuneraciones al Personal de Carácter Permanente	178,145,263.00	11,446,371.21	189,591,634.21	189,591,634.21	189,591,634.21	0.00
Remuneraciones al Personal de Carácter Transitorio	27,033,745.00	1,035,026.82	28,068,771.82	28,068,771.82	28,068,771.82	0.00
Remuneraciones Adicionales y Especiales	75,860,606.00	10,022,420.78	85,883,026.78	85,883,026.78	85,883,026.78	0.00
Seguridad Social	55,765,646.00	12,259,417.76	68,025,063.76	68,025,063.76	68,025,063.76	0.00
Otras Prestaciones Sociales y Económicas	153,203,634.00	41,383,768.35	194,587,402.35	194,587,402.35	191,512,939.43	0.00
Previsiones	0.00	0.00	0.00	0.00	0.00	0.00
Pago de Estímulos a Servidores Públicos	38,190,353.00	-2,823,314.77	35,367,038.23	35,367,038.23	35,367,038.23	0.00
Materiales y Suministros	6,347,623.00	2,317,654.25	8,665,277.25	8,665,277.32	7,197,887.74	-0.07
Materiales de Administración, Emisión de Documentos y Artículos Oficiales	4,326,400.00	529,706.09	4,856,106.09	4,856,106.09	3,512,152.11	0.00
Alimentos y Utensilios	0.00	11,294.17	11,294.17	11,294.17	11,294.17	0.00
Materias Primas y Materiales de Producción	0.00	0.00	0.00	0.00	0.00	0.00
Comercialización	0.00	0.00	0.00	0.00	0.00	0.00
Materiales y Artículos de Construcción y de Reparación	0.00	1,262,332.58	1,262,332.58	1,262,332.65	1,234,395.21	-0.07
Productos Químicos, Farmacéuticos y de Laboratorio	0.00	95,978.14	95,978.14	95,978.14	479.98	0.00
Combustibles, Lubricantes y Aditivos	949,999.00	12,926.00	962,925.00	962,925.00	962,925.00	0.00
Vestuario, Blancos, Prendas de Protección y Artículos Deportivos	1,071,224.00	219,291.47	1,290,515.47	1,290,515.47	1,290,515.47	0.00
Materiales y Suministros para Seguridad	0.00	0.00	0.00	0.00	0.00	0.00
Herramientas, Refacciones y Accesorios Menores	0.00	186,125.80	186,125.80	186,125.80	186,125.80	0.00
Servicios Generales	54,734,150.00	6,457,651.07	61,191,801.07	61,038,926.91	55,242,279.09	152,874.16
Servicios Básicos	6,586,240.00	-263,577.58	6,322,662.42	6,322,663.06	6,322,662.00	-0.64
Servicios de Arrendamiento	4,663,176.00	-923,678.09	3,739,497.91	3,739,497.86	3,604,026.11	0.05
Servicios Profesionales, Científicos, Técnico y Otros Servicios	20,476,022.00	-472,282.88	20,003,739.12	20,003,739.12	16,608,326.06	0.00
Servicios Financieros, Bancarios y Comerciales	2,286,776.00	-305,811.35	1,980,964.65	1,980,964.65	1,980,964.65	0.00
Servicios de Instalación, Reparación, Mantenimiento y Conservación	7,012,449.00	-894,768.98	6,117,680.02	6,117,680.02	6,027,734.68	0.00
Servicios de Comunicación Social y Publicidad	152,170.00	-120,843.51	31,326.49	31,326.49	31,326.49	0.00
Servicios de Traslado y Viáticos	0.00	118,594.86	118,594.86	118,594.86	118,594.86	0.00
Servicios Oficiales	3,528,574.00	755,954.41	4,284,528.41	4,284,528.41	4,284,528.41	0.00
Otros Servicios Generales	10,028,743.00	8,564,064.19	18,592,807.19	18,439,932.44	16,264,115.83	152,874.75
Transferencias, Asignaciones, Subsidios y Otras Ayudas	74,667,607.00	17,924,433.53	92,592,040.53	92,592,040.53	92,592,040.53	0.00
Transferencias Internas y Asignaciones al Sector Público	0.00	0.00	0.00	0.00	0.00	0.00
Transferencias al Resto del Sector Público	0.00	0.00	0.00	0.00	0.00	0.00
Subsidios y Subvenciones	0.00	0.00	0.00	0.00	0.00	0.00
Ayudas Sociales	14,476,627.00	-262,080.00	14,214,547.00	14,214,547.00	14,214,547.00	0.00
Pensiones y Jubilaciones	60,190,980.00	18,186,513.53	78,377,493.53	78,377,493.53	78,377,493.53	0.00
Transferencias a Fideicomisos, Mandatos y Otros Análogos	0.00	0.00	0.00	0.00	0.00	0.00
Transferencias a la Seguridad Social	0.00	0.00	0.00	0.00	0.00	0.00
Donativos	0.00	0.00	0.00	0.00	0.00	0.00
Transferencias al Exterior	0.00	0.00	0.00	0.00	0.00	0.00
Bienes Muebles, Inmuebles e Intangibles	5,060,000.00	-399,964.65	4,660,035.35	4,112,475.78	1,565,516.00	547,559.57
Mobiliario y Equipo de Administración	1,440,000.00	-310,594.84	1,129,405.16	1,032,927.78	29,000.00	96,477.38
Mobiliario y Equipo Educativo y Recreativo	2,000,000.00	-1,994,196.87	5,803.13	0.00	0.00	5,803.13
Equipo e Instrumental Médico y de Laboratorio	0.00	0.00	0.00	0.00	0.00	0.00
Vehículos y Equipo de Transporte	1,160,000.00	-11,800.00	1,148,200.00	1,094,950.00	1,094,950.00	53,250.00
Equipo de Defensa y Seguridad	0.00	0.00	0.00	0.00	0.00	0.00
Maquinaria, Otros Equipos y Herramientas	460,000.00	-7,722.04	452,277.96	441,566.00	441,566.00	10,711.96
Activos Biológicos	0.00	0.00	0.00	0.00	0.00	0.00
Bienes Inmuebles	0.00	0.00	0.00	0.00	0.00	0.00
Activos Intangibles	0.00	1,924,349.10	1,924,349.10	1,543,032.00	0.00	381,317.10
Inversión Pública	0.00	0.00	0.00	0.00	0.00	0.00
Obra Pública en Bienes de Dominio Público	0.00	0.00	0.00	0.00	0.00	0.00
Obra Pública en Bienes Propios	0.00	0.00	0.00	0.00	0.00	0.00
Proyectos Productivos y Acciones de Fomento	0.00	0.00	0.00	0.00	0.00	0.00



COLEGIO DE BACHILLERES DEL ESTADO DE QUERÉTARO
ESTADO ANALÍTICO DEL EJERCICIO DEL PRESUPUESTO DE EGRESOS DETALLADO LDF



Clasificación por Objeto del Gasto (Capítulo y Concepto)

DEL 1 DE ENERO AL 31 DE DICIEMBRE DE 2019

(PESOS)

PODER EJECUTIVO
DEL ESTADO DE
QUERÉTARO

Concepto	Egresos					Subejercicio
	Aprobado	Ampliaciones/ (Reducciones)	Modificado	Devengado	Pagado	
Inversiones Financieras y Otras Provisiones	0.00	0.00	0.00	0.00	0.00	0.00
Inversiones para el Fomento de Actividades Productivas	0.00	0.00	0.00	0.00	0.00	0.00
Acciones y Participaciones de Capital	0.00	0.00	0.00	0.00	0.00	0.00
Compra de Títulos y Valores	0.00	0.00	0.00	0.00	0.00	0.00
Concesión de Préstamos	0.00	0.00	0.00	0.00	0.00	0.00
Inversiones en Fideicomisos, Mandatos y Otros Análogos	0.00	0.00	0.00	0.00	0.00	0.00
Otras Inversiones Financieras	0.00	0.00	0.00	0.00	0.00	0.00
Provisiones para Contingencias y Otras Erogaciones Especiales	0.00	0.00	0.00	0.00	0.00	0.00
Participaciones y Aportaciones	0.00	0.00	0.00	0.00	0.00	0.00
Participaciones	0.00	0.00	0.00	0.00	0.00	0.00
Aportaciones	0.00	0.00	0.00	0.00	0.00	0.00
Convenios	0.00	0.00	0.00	0.00	0.00	0.00
Deuda Pública	0.00	0.00	0.00	0.00	0.00	0.00
Amortización de la Deuda Pública	0.00	0.00	0.00	0.00	0.00	0.00
Intereses de la Deuda Pública	0.00	0.00	0.00	0.00	0.00	0.00
Comisiones de la Deuda Pública	0.00	0.00	0.00	0.00	0.00	0.00
Gastos de la Deuda Pública	0.00	0.00	0.00	0.00	0.00	0.00
Costo por Coberturas	0.00	0.00	0.00	0.00	0.00	0.00
Apoyos Financieros	0.00	0.00	0.00	0.00	0.00	0.00
Adeudos de Ejercicios Fiscales Anteriores (ADEFAS)	0.00	0.00	0.00	0.00	0.00	0.00
Gasto Etiquetado	292,938,653.00	37,119,141.36	330,057,794.36	289,467,018.40	287,102,944.97	40,590,775.96
Servicios Personales	274,425,329.00	36,465,001.58	310,890,330.58	270,299,554.63	268,144,017.55	40,590,775.95
Remuneraciones al Personal de Carácter Permanente	121,241,458.00	5,912,725.38	127,154,183.38	115,043,482.48	115,043,482.48	12,110,700.90
Remuneraciones al Personal de Carácter Transitorio	22,151,478.00	1,986,556.96	24,138,034.96	24,138,034.96	24,138,034.96	0.00
Remuneraciones Adicionales y Especiales	56,858,736.00	-22,510,089.33	34,348,646.67	33,020,158.62	33,020,158.62	1,328,488.05
Seguridad Social	5,016,760.00	26,526,319.03	31,543,079.03	30,083,759.74	30,083,759.74	1,459,319.29
Otras Prestaciones Sociales y Económicas	60,811,307.00	17,414,158.06	78,225,465.06	56,964,666.07	54,809,128.99	21,260,798.99
Previsiones	0.00	0.00	0.00	0.00	0.00	0.00
Pago de Estímulos a Servidores Públicos	8,345,590.00	7,135,331.48	15,480,921.48	11,049,452.76	11,049,452.76	4,431,466.72
Materiales y Suministros	3,348,554.00	-813,056.26	2,535,497.74	2,535,497.74	2,535,497.74	0.00
Materiales de Administración, Emisión de Documentos y Artículos Oficiales	0.00	0.00	0.00	0.00	0.00	0.00
Alimentos y Utensilios	422,276.00	11,944.84	434,220.84	434,220.84	434,220.84	0.00
Materias Primas y Materiales de Producción Comercialización	0.00	0.00	0.00	0.00	0.00	0.00
Materiales y Artículos de Construcción y de Reparación	2,092,032.00	-730,234.06	1,361,797.94	1,361,797.94	1,361,797.94	0.00
Productos Químicos, Farmacéuticos y de Laboratorio	59,078.00	-50,827.68	8,250.32	8,250.32	8,250.32	0.00
Combustibles, Lubricantes y Aditivos	0.00	0.00	0.00	0.00	0.00	0.00
Vestuario, Blancos, Prendas de Protección y Artículos Deportivos	31,757.00	-31,757.00	0.00	0.00	0.00	0.00
Materiales y Suministros para Seguridad	0.00	0.00	0.00	0.00	0.00	0.00
Herramientas, Refacciones y Accesorios Menores	743,411.00	-12,182.36	731,228.64	731,228.64	731,228.64	0.00
Servicios Generales	15,164,770.00	1,467,196.04	16,631,966.04	16,631,966.03	16,423,429.68	0.01
Servicios Básicos	10,028,913.00	1,043,596.24	11,072,509.24	11,072,509.23	11,065,201.10	0.01
Servicios de Arrendamiento	0.00	0.00	0.00	0.00	0.00	0.00
Servicios Profesionales, Científicos, Técnico y Otros Servicios	25,656.00	-23,968.02	1,687.98	1,687.98	1,687.98	0.00
Servicios Financieros, Bancarios y Comerciales	23,251.00	-10,001.00	13,250.00	13,250.00	13,249.98	0.00
Servicios de Instalación, Reparación, Mantenimiento y Conservación	1,296,228.00	744,373.54	2,040,601.54	2,040,601.54	2,013,828.74	0.00
Servicios de Comunicación Social y Publicidad	0.00	0.00	0.00	0.00	0.00	0.00
Servicios de Traslado y Viáticos	2,935,422.00	205,205.21	3,140,627.21	3,140,627.21	3,140,627.20	0.00
Servicios Oficiales	855,300.00	-666,465.32	188,834.68	188,834.68	188,834.68	0.00
Otros Servicios Generales	0.00	174,455.39	174,455.39	174,455.39	0.00	0.00
Transferencias, Asignaciones, Subsidios y Otr. Ayudas	0.00	0.00	0.00	0.00	0.00	0.00



COLEGIO DE BACHILLERES DEL ESTADO DE QUERÉTARO
ESTADO ANALÍTICO DEL EJERCICIO DEL PRESUPUESTO DE EGRESOS DETALLADO LDF
 Clasificación por Objeto del Gasto (Capítulo y Concepto)
 DEL 1 DE ENERO AL 31 DE DICIEMBRE DE 2019
 (PESOS)



Concepto	Egresos					Subejercicio
	Aprobado	Ampliaciones/ (Reducciones)	Modificado	Devengado	Pagado	
Transferencias Internas y Asignaciones al Sector Público	0.00	0.00	0.00	0.00	0.00	0.00
Transferencias al Resto del Sector Público	0.00	0.00	0.00	0.00	0.00	0.00
Subsidios y Subvenciones	0.00	0.00	0.00	0.00	0.00	0.00
Ayudas Sociales	0.00	0.00	0.00	0.00	0.00	0.00
Pensiones y Jubilaciones	0.00	0.00	0.00	0.00	0.00	0.00
Transferencias a Fideicomisos, Mandatos y Otros Análogos	0.00	0.00	0.00	0.00	0.00	0.00
Transferencias a la Seguridad Social	0.00	0.00	0.00	0.00	0.00	0.00
Donativos	0.00	0.00	0.00	0.00	0.00	0.00
Transferencias al Exterior	0.00	0.00	0.00	0.00	0.00	0.00
Bienes Muebles, Inmuebles e Intangibles	0.00	0.00	0.00	0.00	0.00	0.00
Mobiliario y Equipo de Administración	0.00	0.00	0.00	0.00	0.00	0.00
Mobiliario y Equipo Educativo y Recreativo	0.00	0.00	0.00	0.00	0.00	0.00
Equipo e Instrumental Médico y de Laboratorio	0.00	0.00	0.00	0.00	0.00	0.00
Vehículos y Equipo de Transporte	0.00	0.00	0.00	0.00	0.00	0.00
Equipo de Defensa y Seguridad	0.00	0.00	0.00	0.00	0.00	0.00
Maquinaria, Otros Equipos y Herramientas	0.00	0.00	0.00	0.00	0.00	0.00
Activos Biológicos	0.00	0.00	0.00	0.00	0.00	0.00
Bienes Inmuebles	0.00	0.00	0.00	0.00	0.00	0.00
Activos Intangibles	0.00	0.00	0.00	0.00	0.00	0.00
Inversión Pública	0.00	0.00	0.00	0.00	0.00	0.00
Obra Pública en Bienes de Dominio Público	0.00	0.00	0.00	0.00	0.00	0.00
Obra Pública en Bienes Propios	0.00	0.00	0.00	0.00	0.00	0.00
Proyectos Productivos y Acciones de Fomento	0.00	0.00	0.00	0.00	0.00	0.00
Inversiones Financieras y Otras Provisiones	0.00	0.00	0.00	0.00	0.00	0.00
Inversiones para el Fomento de Actividades Productivas	0.00	0.00	0.00	0.00	0.00	0.00
Acciones y Participaciones de Capital	0.00	0.00	0.00	0.00	0.00	0.00
Compra de Títulos y Valores	0.00	0.00	0.00	0.00	0.00	0.00
Concesión de Préstamos	0.00	0.00	0.00	0.00	0.00	0.00
Inversiones en Fideicomisos, Mandatos y Otros Análogos	0.00	0.00	0.00	0.00	0.00	0.00
Otras Inversiones Financieras	0.00	0.00	0.00	0.00	0.00	0.00
Provisiones para Contingencias y Otras Erogaciones Especiales	0.00	0.00	0.00	0.00	0.00	0.00
Participaciones y Aportaciones	0.00	0.00	0.00	0.00	0.00	0.00
Participaciones	0.00	0.00	0.00	0.00	0.00	0.00
Aportaciones	0.00	0.00	0.00	0.00	0.00	0.00
Convenios	0.00	0.00	0.00	0.00	0.00	0.00
Deuda Pública	0.00	0.00	0.00	0.00	0.00	0.00
Amortización de la Deuda Pública	0.00	0.00	0.00	0.00	0.00	0.00
Intereses de la Deuda Pública	0.00	0.00	0.00	0.00	0.00	0.00
Comisiones de la Deuda Pública	0.00	0.00	0.00	0.00	0.00	0.00
Gastos de la Deuda Pública	0.00	0.00	0.00	0.00	0.00	0.00
Costo por Coberturas	0.00	0.00	0.00	0.00	0.00	0.00
Apoyos Financieros	0.00	0.00	0.00	0.00	0.00	0.00
Adeudos de Ejercicios Fiscales Anteriores (ADEFAS)	0.00	0.00	0.00	0.00	0.00	0.00
Total de Egresos	961,947,280.00	136,742,605.71	1,098,689,885.71	1,057,398,676.09	1,042,149,142.56	41,291,209.62

M. en A. Ana Hilda Uribe Carrillo

C. P. Arnulfo Sánchez Mendoza

Directora de Planeación, Programación y Presupuesto




Jefe del Departamento de Presupuesto



COLEGIO DE BACHILLERES DEL ESTADO DE QUERÉTARO
ESTADO ANALÍTICO DEL EJERCICIO DEL PRESUPUESTO DE EGRESOS DETALLADO LDF
Clasificación por Objeto del Gasto (Capítulo y Concepto)
DEL 1 DE ENERO AL 31 DE DICIEMBRE DE 2019
(PESOS)



PODER EJECUTIVO
DEL ESTADO DE
QUERÉTARO

Concepto	Egresos					Subejercicio
	Aprobado	Ampliaciones/ (Reducciones)	Modificado	Devengado	Pagado	
 C.P. Horalia Ruíz Botello Jefe de Oficina de Control Presupuestal						
<p>Las cifras que presenta el Estado Analítico del Ejercicio del Presupuesto de Egresos en el momento presupuestal aprobado no son coincidentes con lo aprobado por la Junta Directiva, debido a que el presupuesto para el ejercicio 2019 fue cargado en sistema de contabilidad SA siete para iniciar operaciones en el mes de enero del presente año con los importes globales autorizados en el proyecto de presupuesto, sin embargo, mediante acuerdo JD/01/01/2019 de la primera sesión ordinaria de la Junta Directiva del COBAQ celebrada el día 21 de febrero de 2019 se aprobó el Presupuesto 2019 para este colegio.</p> <p>El Presupuesto Aprobado tuvo variaciones realizadas por la Secretaría de Planeación y Finanzas con relación a Proyecto de Presupuesto.</p>						
						



COLEGIO DE BACHILLERES DEL ESTADO DE QUERÉTARO
ESTADO ANALÍTICO DEL EJERCICIO DEL PRESUPUESTO DE EGRESOS DETALLADO LDF
Clasificación Administrativa



DEL 1 DE ENERO AL 31 DE DICIEMBRE DE 2019
(PESOS)

Concepto	Egresos					Subejercicio
	Aprobado	Ampliaciones/ (Reducciones)	Modificado	Devengado	Pagado	
Gasto No Etiquetado	669,008,627.00	99,623,464.35	768,632,091.35	767,931,657.69	755,046,197.59	700,433.66
(10100) Dirección General	9,219,226.00	2,106,498.23	11,325,724.23	11,325,724.24	11,271,317.02	-0.01
(10101) Secretaría Técnica	0.00	435.00	435.00	435.00	435.00	0.00
(10107) Coordinaciones Regionales	412,915,746.00	210,798,936.45	623,714,682.45	623,703,315.50	620,157,617.03	11,366.95
(10108) Coordinación de Desarrollo Humano	0.00	11,832.00	11,832.00	11,832.00	11,832.00	0.00
(10109) Unidad de Apoyo Técnico Enlace con Dirección General	0.00	1,760.88	1,760.88	1,760.88	1,760.88	0.00
(10110) Coordinación de Gestión Interinstitucional	0.00	0.00	0.00	0.00	0.00	0.00
(10200) Dirección Jurídica	3,148,433.00	-84,853.18	3,063,579.82	3,063,579.82	3,052,306.24	0.00
(10300) Dirección Administrativa	61,846,017.10	-22,871,914.58	38,974,102.52	38,539,535.41	36,067,329.55	434,567.11
(10400) Dirección Académica	28,041,571.90	2,793,725.88	30,835,297.78	30,733,672.92	29,229,049.36	101,624.86
(10500) Dirección de Planeación, Programación y Presupuesto	4,876,465.00	2,001,758.68	6,878,223.68	6,878,223.68	6,878,223.68	0.00
(10600) Dirección de Recursos Humanos	135,905,429.00	-99,561,026.67	36,344,402.33	36,191,527.57	30,910,389.87	152,874.76
(10700) Unidad de Apoyo, Calidad y Mejora Continua	1,774,940.00	-24,527.19	1,750,412.81	1,750,412.81	1,750,412.81	0.00
(10800) Unidad de Apoyo de Información Institucional	4,801,639.00	428,619.71	5,230,258.71	5,230,258.71	5,230,258.71	0.00
(10900) Contraloría Interna	3,187,672.00	494,262.27	3,681,934.27	3,681,934.28	3,679,274.25	-0.01
(11000) Preparatoria Abierta	0.00	0.00	0.00	0.00	0.00	0.00
(11100) Dirección de Vinculación	3,291,488.00	3,527,956.87	6,819,444.87	6,819,444.87	6,805,991.19	0.00
COLEGIO DE BACHILLERES DEL ESTADO DE QUERÉTARO	669,008,627.00	99,623,464.35	768,632,091.35	767,931,657.69	755,046,197.59	700,433.66
Gasto Etiquetado	292,938,653.00	37,119,141.36	330,057,794.36	289,467,018.40	287,102,944.97	40,590,775.96
(10100) Dirección General	3,455,061.00	-1,378,297.12	2,076,763.88	2,030,853.95	2,030,853.95	45,909.93
(10101) Secretaría Técnica	18,000.00	-15,675.36	2,324.64	2,324.64	2,324.64	0.00
(10107) Coordinaciones Regionales	244,714,854.00	18,762,162.91	263,477,016.91	258,947,008.42	258,912,927.49	4,530,008.49
(10108) Coordinación de Desarrollo Humano	0.00	0.00	0.00	0.00	0.00	0.00
(10109) Unidad de Apoyo Técnico Enlace con Dirección General	0.00	0.00	0.00	0.00	0.00	0.00
(10110) Coordinación de Gestión Interinstitucional	0.00	0.00	0.00	0.00	0.00	0.00
(10200) Dirección Jurídica	1,018,526.00	-300,538.24	717,987.76	698,311.02	698,311.02	19,676.74
(10300) Dirección Administrativa	16,210,529.90	-4,366,348.98	11,844,180.92	11,314,243.52	11,314,243.52	529,937.40
(10400) Dirección Académica	10,126,554.10	-3,355,319.18	6,771,234.92	6,628,951.71	6,628,951.68	142,283.21
(10500) Dirección de Planeación, Programación y Presupuesto	2,269,289.00	-808,645.42	1,460,643.58	1,438,118.57	1,438,118.57	22,525.01
(10600) Dirección de Recursos Humanos	9,153,315.00	31,544,025.69	40,697,340.69	5,444,454.43	3,114,461.96	35,252,886.26
(10700) Unidad de Apoyo, Calidad y Mejora Continua	664,172.00	-135,241.93	528,930.07	522,384.07	522,384.07	6,546.00
(10800) Unidad de Apoyo de Información Institucional	1,432,205.00	-992,154.49	440,050.51	427,686.34	427,686.34	12,364.17
(10900) Contraloría Interna	1,438,363.00	-197,346.78	1,241,016.22	1,227,924.22	1,227,924.22	13,092.00
(11000) Preparatoria Abierta	0.00	0.00	0.00	0.00	0.00	0.00
(11100) Dirección de Vinculación	2,437,784.00	-1,637,479.74	800,304.26	784,757.51	784,757.51	15,546.75
COLEGIO DE BACHILLERES DEL ESTADO DE QUERÉTARO	292,938,653.00	37,119,141.36	330,057,794.36	289,467,018.40	287,102,944.97	40,590,775.96
Total de Egresos	961,947,280.00	136,742,605.71	1,098,689,885.71	1,057,398,676.09	1,042,149,142.56	41,291,209.62



COLEGIO DE BACHILLERES DEL ESTADO DE QUERÉTARO
ESTADO ANALÍTICO DEL EJERCICIO DEL PRESUPUESTO DE EGRESOS DETALLADO LDF
 Clasificación Administrativa
 DEL 1 DE ENERO AL 31 DE DICIEMBRE DE 2019
 (PESOS)



Poder Ejecutivo
DEL ESTADO DE
QUERÉTARO

Concepto	Egresos					Subejercicio
	Aprobado	Ampliaciones/ (Reducciones)	Modificado	Devengado	Pagado	
<p>M. en A. Ana Hilda Uribe Carrillo</p> <p>Directora de Planeación, Programación y Presupuesto</p> <p>C.P. Horalia Ruiz Botello</p> <p>Jefe de Oficina de Control Presupuestal</p>				<p>C.P. Arnulfo Sánchez Mendoza</p> <p>Jefe del Departamento de Presupuesto</p>		

Las cifras que presenta el Estado Analítico del Ejercicio del Presupuesto de Egresos en el momento presupuestal aprobado no son coincidentes con lo aprobado por la Junta Directiva, debido a que el presupuesto para el ejercicio 2019 fue cargado en sistema de contabilidad SAsiete para iniciar operaciones en el mes de enero del presente año con los importes globales autorizados en el proyecto de presupuesto, sin embargo, mediante acuerdo JD/01/01/2019 de la primera sesión ordinaria de la Junta Directiva del COBAQ celebrada el día 21 de febrero de 2019 se aprobó el Presupuesto 2019 para este colegio. El Presupuesto Aprobado tuvo variaciones realizadas por la Secretaría de Planeación y Finanzas con relación al Proyecto de Presupuesto.



COLEGIO DE BACHILLERES DEL ESTADO DE QUERÉTARO
ESTADO ANALÍTICO DEL EJERCICIO DEL PRESUPUESTO DE EGRESOS DETALLADO LDF
 Clasificación Funcional (Finalidad y Función)
 DEL 1 DE ENERO AL 31 DE DICIEMBRE DE 2019
 (PESOS)



PODER EJECUTIVO
DEL ESTADO DE
QUERÉTARO

Concepto	Egresos					Subejercicio
	Aprobado	Ampliaciones/ (Reducciones)	Modificado	Devengado	Pagado	
Gasto No Etiquetado	669,008,627.00	99,623,464.35	768,632,091.35	767,931,657.69	755,046,197.59	700,433.66
GOBIERNO	0.00	0.00	0.00	0.00	0.00	0.00
Legislación	0.00	0.00	0.00	0.00	0.00	0.00
Justicia	0.00	0.00	0.00	0.00	0.00	0.00
Coordinación de la Política de Gobierno	0.00	0.00	0.00	0.00	0.00	0.00
Relaciones Exteriores	0.00	0.00	0.00	0.00	0.00	0.00
Asuntos Financieros y Hacendarios	0.00	0.00	0.00	0.00	0.00	0.00
Seguridad Nacional	0.00	0.00	0.00	0.00	0.00	0.00
Asuntos de Orden Público y de Seguridad Interior	0.00	0.00	0.00	0.00	0.00	0.00
Otros Servicios Generales	0.00	0.00	0.00	0.00	0.00	0.00
DESARROLLO SOCIAL	669,008,627.00	99,623,464.35	768,632,091.35	767,931,657.69	755,046,197.59	700,433.66
Protección Ambiental	0.00	0.00	0.00	0.00	0.00	0.00
Vivienda y Servicios a la Comunidad	0.00	0.00	0.00	0.00	0.00	0.00
Salud	0.00	0.00	0.00	0.00	0.00	0.00
Recreación, Cultura y Otras Manifestaciones Sociales	0.00	0.00	0.00	0.00	0.00	0.00
Educación	669,008,627.00	99,623,464.35	768,632,091.35	767,931,657.69	755,046,197.59	700,433.66
Protección Social	0.00	0.00	0.00	0.00	0.00	0.00
Otros Asuntos Sociales	0.00	0.00	0.00	0.00	0.00	0.00
DESARROLLO ECONÓMICO	0.00	0.00	0.00	0.00	0.00	0.00
Asuntos Económicos, Comerciales y Laborales en General	0.00	0.00	0.00	0.00	0.00	0.00
Agropecuaria, Silvicultura, Pesca y Caza	0.00	0.00	0.00	0.00	0.00	0.00
Combustibles y Energía	0.00	0.00	0.00	0.00	0.00	0.00
Minería, Manufacturas y Construcción	0.00	0.00	0.00	0.00	0.00	0.00
Transporte	0.00	0.00	0.00	0.00	0.00	0.00
Comunicaciones	0.00	0.00	0.00	0.00	0.00	0.00
Turismo	0.00	0.00	0.00	0.00	0.00	0.00
Ciencia, Tecnología e Innovación	0.00	0.00	0.00	0.00	0.00	0.00
Otras Industrias y Otros Asuntos Económico	0.00	0.00	0.00	0.00	0.00	0.00
OTRAS NO CLASIFICADAS EN FUNCIONES ANTERIORES	0.00	0.00	0.00	0.00	0.00	0.00
Transacciones de la Deuda Pública / Costo Financiero de la Deuda	0.00	0.00	0.00	0.00	0.00	0.00
Transferencias, Participaciones y Aportaciones Entre Diferentes Niveles y Órganos de Gobierno	0.00	0.00	0.00	0.00	0.00	0.00
Saneamiento del Sistema Financiero	0.00	0.00	0.00	0.00	0.00	0.00
Adeudos de Ejercicios Fiscales Anteriores	0.00	0.00	0.00	0.00	0.00	0.00
Gasto Etiquetado	292,938,653.00	37,119,141.36	330,057,794.36	289,467,018.40	287,102,944.97	40,590,775.96
GOBIERNO	0.00	0.00	0.00	0.00	0.00	0.00
Legislación	0.00	0.00	0.00	0.00	0.00	0.00
Justicia	0.00	0.00	0.00	0.00	0.00	0.00
Coordinación de la Política de Gobierno	0.00	0.00	0.00	0.00	0.00	0.00
Relaciones Exteriores	0.00	0.00	0.00	0.00	0.00	0.00
Asuntos Financieros y Hacendarios	0.00	0.00	0.00	0.00	0.00	0.00
Seguridad Nacional	0.00	0.00	0.00	0.00	0.00	0.00
Asuntos de Orden Público y de Seguridad Interior	0.00	0.00	0.00	0.00	0.00	0.00
Otros Servicios Generales	0.00	0.00	0.00	0.00	0.00	0.00
DESARROLLO SOCIAL	292,938,653.00	37,119,141.36	330,057,794.36	289,467,018.40	287,102,944.97	40,590,775.96
Protección Ambiental	0.00	0.00	0.00	0.00	0.00	0.00
Vivienda y Servicios a la Comunidad	0.00	0.00	0.00	0.00	0.00	0.00
Salud	0.00	0.00	0.00	0.00	0.00	0.00
Recreación, Cultura y Otras Manifestaciones Sociales	0.00	0.00	0.00	0.00	0.00	0.00
Educación	292,938,653.00	37,119,141.36	330,057,794.36	289,467,018.40	287,102,944.97	40,590,775.96
Protección Social	0.00	0.00	0.00	0.00	0.00	0.00
Otros Asuntos Sociales	0.00	0.00	0.00	0.00	0.00	0.00
DESARROLLO ECONÓMICO	0.00	0.00	0.00	0.00	0.00	0.00
Asuntos Económicos, Comerciales y Laborales en General	0.00	0.00	0.00	0.00	0.00	0.00
Agropecuaria, Silvicultura, Pesca y Caza	0.00	0.00	0.00	0.00	0.00	0.00



COLEGIO DE BACHILLERES DEL ESTADO DE QUERÉTARO
ESTADO ANALÍTICO DEL EJERCICIO DEL PRESUPUESTO DE EGRESOS DETALLADO LDF
 Clasificación Funcional (Finalidad y Función)
 DEL 1 DE ENERO AL 31 DE DICIEMBRE DE 2019
 (PESOS)



Concepto	Egresos					Subejercicio
	Aprobado	Ampliaciones/ (Reducciones)	Modificado	Devengado	Pagado	
Combustibles y Energía	0.00	0.00	0.00	0.00	0.00	0.00
Minería, Manufacturas y Construcción	0.00	0.00	0.00	0.00	0.00	0.00
Transporte	0.00	0.00	0.00	0.00	0.00	0.00
Comunicaciones	0.00	0.00	0.00	0.00	0.00	0.00
Turismo	0.00	0.00	0.00	0.00	0.00	0.00
Ciencia, Tecnología e Innovación	0.00	0.00	0.00	0.00	0.00	0.00
Otras Industrias y Otros Asuntos Económico	0.00	0.00	0.00	0.00	0.00	0.00
OTRAS NO CLASIFICADAS EN FUNCIONES ANTERIORES	0.00	0.00	0.00	0.00	0.00	0.00
Transacciones de la Deuda Pública / Costo Financiero de la Deuda	0.00	0.00	0.00	0.00	0.00	0.00
Transferencias, Participaciones y Aportaciones Entre Diferentes Niveles y Órganos de Gobierno	0.00	0.00	0.00	0.00	0.00	0.00
Saneamiento del Sistema Financiero	0.00	0.00	0.00	0.00	0.00	0.00
Adeudos de Ejercicios Fiscales Anteriores	0.00	0.00	0.00	0.00	0.00	0.00
Total de Egresos	961,947,280.00	136,742,605.71	1,098,689,885.71	1,057,398,676.09	1,042,149,142.56	41,291,209.62

M. en A. Ana Hilda Uribe Carrillo

Directora de Planeación, Programación y Presupuesto

C.P. Amulfo Sánchez Mendoza

Jefe del Departamento de Presupuesto

C.P. Horalia Ruiz Botello

Jefe de Oficina de Control Presupuestal

Las cifras que presenta el Estado Analítico del Ejercicio del Presupuesto de Egresos en el momento presupuestal aprobado no son coincidentes con lo aprobado por la Junta Directiva, debido a que el presupuesto para el ejercicio 2019 fue cargado en sistema de contabilidad SA siete para iniciar operaciones en el mes de enero del presente año con los importes globales autorizados en el proyecto de presupuesto, sin embargo, mediante acuerdo JD/01/01/2019 de la primera sesión ordinaria de la Junta Directiva del COBAQ celebrada el día 21 de febrero de 2019 se aprobó el Presupuesto 2019 para este colegio.

El Presupuesto Aprobado tuvo variaciones realizadas por la Secretaría de Planeación y Finanzas con relación al Proyecto de Presupuesto.



COLEGIO DE BACHILLERES DEL ESTADO DE QUERÉTARO
 ESTADO ANALÍTICO DEL EJERCICIO DEL PRESUPUESTO DE EGRESOS DETALLADO LDF
 Clasificación de Servicios Personales por Categoría
 DEL 1 DE ENERO AL 31 DE DICIEMBRE DE 2019
 (PESOS)



Concepto	Egresos					Subejercicio
	Aprobado	Ampliaciones/ (Reducciones)	Modificado	Devengado	Pagado	
Gasto No Etiquetado	528,199,247.00	73,323,690.15	601,522,937.15	601,522,937.15	598,448,474.23	0.00
Personal Administrativo y de Servicio Público	0.00	0.00	0.00	0.00	0.00	0.00
Magisterio	528,199,247.00	73,323,690.15	601,522,937.15	601,522,937.15	598,448,474.23	0.00
Servicios de Salud	0.00	0.00	0.00	0.00	0.00	0.00
Personal Administrativo	0.00	0.00	0.00	0.00	0.00	0.00
Personal Médico, Paramédico y afin	0.00	0.00	0.00	0.00	0.00	0.00
Seguridad Pública	0.00	0.00	0.00	0.00	0.00	0.00
Gastos asociados a la implementación de nue leyes federales o reformas a las mismas	0.00	0.00	0.00	0.00	0.00	0.00
Sentencias laborales definitivas	0.00	0.00	0.00	0.00	0.00	0.00
Gasto Etiquetado	274,425,329.00	36,465,001.58	310,890,330.58	270,299,554.63	268,144,017.55	40,590,775.95
Personal Administrativo y de Servicio Público	0.00	0.00	0.00	0.00	0.00	0.00
Magisterio	274,425,329.00	36,465,001.58	310,890,330.58	270,299,554.63	268,144,017.55	40,590,775.95
Servicios de Salud	0.00	0.00	0.00	0.00	0.00	0.00
Personal Administrativo	0.00	0.00	0.00	0.00	0.00	0.00
Personal Médico, Paramédico y afin	0.00	0.00	0.00	0.00	0.00	0.00
Seguridad Pública	0.00	0.00	0.00	0.00	0.00	0.00
Gastos asociados a la implementación de nue leyes federales o reformas a las mismas	0.00	0.00	0.00	0.00	0.00	0.00
Sentencias laborales definitivas	0.00	0.00	0.00	0.00	0.00	0.00
Total del Gasto en Servicios Personales	802,624,576.00	109,788,691.73	912,413,267.73	871,822,491.78	866,592,491.78	40,590,775.95

M. en A. Ana Hilda Urbán Carrillo

Directora de Planeación, Programación y Presupuesto

C. P. Amulfo Sánchez Mendoza

Jefe del Departamento de Presupuesto

C. P. Horalia Ruiz Botello

Jefe de Oficina de Control Presupuestal

Las cifras que presenta el Estado Analítico del Ejercicio del Presupuesto de Egresos en el momento presupuestal aprobado no son coincidentes con lo aprobado por la Junta Directiva, debido a que el presupuesto para el ejercicio 2019 fue cargado en sistema de contabilidad SAsiete para iniciar operaciones en el mes de enero del presente año con los importes globales autorizados en el proyecto de presupuesto, sin embargo, mediante acuerdo JD/01/01/2019 de la primera sesión ordinaria de la Junta Directiva del COBAQ celebrada el día 21 de febrero de 2019 se aprobó el Presupuesto 2019 para este colegio.

El Presupuesto Aprobado tuvo variaciones realizadas por la Secretaría de Planeación y Finanzas con relación al Proyecto de Presupuesto.

Indicadores de Observancia (c)	Implementación	Resultado		Fundamento (h)	Comentarios (i)
		NO Fecha estimada de cumplimiento (a)	Monto o valor (f) Unidad (pesos/porcentaje) (g)		
INDICADORES PRESUPUESTARIOS					
A. INDICADORES CUANTITATIVOS					
1. Balance Presupuestario Sostenible (I)	Mecanismo de Verificación (d)				
a. Propuesta	Iniciativa de Ley de Ingresos y Proyecto de Presupuesto de Egresos		0 pesos	Art. 6 y 19 de la LDF	
b. Aprobado	Lev de Ingresos y Presupuesto de Egresos		0 pesos	Art. 6 y 19 de la LDF	
c. Ejercido	Cuenta Pública / Formato 4 LDF		0 pesos	Art. 6 y 19 de la LDF	
2. Balance Presupuestario de Recursos Disponibles Sostenible (N)					
a. Propuesta	Iniciativa de Ley de Ingresos y Proyecto de Presupuesto de Egresos		0 pesos	Art. 6 y 19 de la LDF	
b. Aprobado	Lev de Ingresos y Presupuesto de Egresos		0 pesos	Art. 6 y 19 de la LDF	
c. Ejercido	Cuenta Pública / Formato 4 LDF		0 pesos	Art. 6 y 19 de la LDF	
3. Financiamiento Neto dentro del Techo de Financiamiento Neto (J)					
a. Propuesta	Iniciativa de Ley de Ingresos		0 pesos	Art. 6, 19 y 46 de la LDF	
b. Aprobado	Lev de Ingresos		0 pesos	Art. 6, 19 y 46 de la LDF	
c. Ejercido	Cuenta Pública / Formato 4 LDF		0 pesos	Art. 6, 19 y 46 de la LDF	
4. Recursos destinados a la atención de desastres naturales					
a. Asignación al fideicomiso para desastres naturales (m)					
a.1. Aprobado	Reporte Trim. Formato 6 a)		0 pesos	Art. 9 de la LDF	NO APLICA
a.2. Pagado	Cuenta Pública / Formato 6 a)		0 pesos	Art. 9 de la LDF	NO APLICA
b. Aprobación promesa realizada por la Entidad Federativa durante los 5 ejercicios previos, para infraestructura dañada por desastres naturales (n)	AutORIZACIONES DE RECURSOS APROBADAS POR EL FONDEN		0 pesos	Art. 9 de la LDF	NO APLICA
c. Solicitud de financiamiento para desastres naturales (o)	Cuenta Pública / Auxiliar de Cuentas		0 pesos	Art. 9 de la LDF	NO APLICA
d. Costo promedio de los edificios e instalaciones de la reconstrucción de infraestructura dañada por desastres naturales (p)	AutORIZACIONES DE RECURSOS APROBADAS POR EL FONDEN		0 pesos	Art. 9 de la LDF	NO APLICA
5. Techo para servicios paranaestés (q)					
a. Asignación en el Presupuesto de Egresos	Reporte Trim. Formato 6 d)		798,998,578 pesos	Art. 10 y 21 de la LDF	
b. Ejercido	Reporte Trim. Formato 6 d)		871,872,497 pesos	Art. 13 fracc. V y 21 de la LDF	Egresos
6. Provisiones de gasto para compromisos de pago derivados de APPs (r)					
a. Asignación en el Presupuesto de Egresos	Presupuesto de Egresos		0 pesos	Art. 11 y 21 de la LDF	NO APLICA
7. Techo de ADEFAF para el ejercicio fiscal (s)					
a. Propuesto	Proyecto de Presupuesto de Egresos		0 pesos	Art. 13 y 20 de la LDF	
b. Aprobado	Reporte Trim. Formato 6 j)		0 pesos	Art. 12 y 20 de la LDF	
c. Ejercido	Cuenta Pública / Formato 6 a)		0 pesos	Art. 13 y 20 de la LDF	
8. INDICADORES CUANTITATIVOS					
1. Iniciativa de Ley de Ingresos y Proyecto de Presupuesto de Egresos					
a. Objektividad, claridad y metas para el ejercicio fiscal (t)	Iniciativa de Ley de Ingresos y Proyecto de Presupuesto de Egresos			Art. 5 y 18 de la LDF	NO APLICA
b. Proyecciones de ejercicios posteriores (u)	Iniciativa de Ley de Ingresos y Proyecto de Presupuesto de Egresos / Formatos 7 a) y b)			Art. 5 y 18 de la LDF	NO APLICA
c. Descripción de riesgos relevantes y propuestas de acción para enfrentarlos (v)	Iniciativa de Ley de Ingresos y Proyecto de Presupuesto de Egresos			Art. 5 y 18 de la LDF	NO APLICA
d. Resultados de ejercicios fiscales anteriores y el ejercicio fiscal en cuestión (w)	Iniciativa de Ley de Ingresos y Proyecto de Presupuesto de Egresos			Art. 5 y 18 de la LDF	NO APLICA
e. Estado actual de las acciones de sus trabajadores (x)	Iniciativa de Ley de Ingresos y Proyecto de Presupuesto de Egresos			Art. 5 y 18 de la LDF	NO APLICA
2. Balance Presupuestario de Recursos Disponibles, en caso de ser negativo					
a. Razones excepcionales que justifiquen el Balance Presupuestario de Recursos Disponibles negativo (y)	Proyecto de Presupuesto de Egresos / Formato 8 a) y d)		167,417,068 pesos	Art. 5 y 18 de la LDF	NO APLICA
b. Fuente de recursos para cubrir el Balance Presupuestario de Recursos Disponibles negativo (z)	Proyecto de Presupuesto de Egresos / Formato 8 a) y d)			Art. 6 y 19 de la LDF	NO APLICA
c. Disponibilidad negativa (aa)	Proyecto de Presupuesto de Egresos / Formato 8 a) y d)			Art. 6 y 19 de la LDF	NO APLICA
d. Informes Trimestrales sobre el avance de las acciones para recuperar el Balance Presupuestario de Recursos Disponibles (bb)	Reporte Trim. y Cuenta Pública			Art. 6 y 19 de la LDF	NO APLICA
3. Servicios Personales					
a. Reintegraciones de los servidores públicos (cc)	Proyecto de Presupuesto			Art. 10 y 21 de la LDF	
b. Prestaciones laborales y económicas para cubrir incrementos salariales, creación de plazas y otras (dd)	Proyecto de Presupuesto			Art. 10 y 21 de la LDF	
INDICADORES DEL EJERCICIO PRESUPUESTARIO					
A. INDICADORES CUANTITATIVOS					
1. Ingresos Excedentes derivados de Ingresos de Libre Disposición					
a. Monto de Ingresos Excedentes derivados de ILD (ee)	Cuenta Pública / Formato 5		-15,610,160 pesos	Art. 14 y 21 de la LDF	
b. Monto de ingresos Excedentes derivados de ILD destinados al fin del A.14, fracción I de la LDF (ff)	Cuenta Pública		0 pesos	Art. 14 y 21 de la LDF	
c. Monto de ingresos Excedentes derivados de ILD destinados al fin del A.14, fracción II de la LDF (gg)	Cuenta Pública		0 pesos	Art. 14 y 21 de la LDF	
d. Monto de Ingresos Excedentes derivados de ILD destinados al fin del A.14, fracción III de la LDF (hh)	Cuenta Pública		0 pesos	Art. 14 y 21 de la LDF	
e. Monto de Ingresos Excedentes derivados de ILD destinados al fin del artículo noveno transitorio de la LDF (ii)	Cuenta Pública		0 pesos	Art. Noveno Transitorio de la LDF	
B. INDICADORES CUALITATIVOS					
1. Análisis Costo-Beneficio para programas o proyectos de inversión mayores a 10 millones de UDIS (jj)	Página de internet de la Secretaría de Finanzas o Tesorería Municipal			Art. 13 fracc. III y 21 de la LDF	NO APLICA
2. Análisis de conveniencia y análisis de transferencia de riesgos de los proyectos APPs (kk)	Página de internet de la Secretaría de Finanzas o Tesorería Municipal			Art. 13 fracc. III y 21 de la LDF	NO APLICA
3. Identificación de población objetivo, destino y temporalidad de subsidios (ll)	Página de internet de la Secretaría de Finanzas o Tesorería Municipal			Art. 13 fracc. VII y 21 de la LDF	NO APLICA
INDICADORES DE DEUDA PÚBLICA					
A. INDICADORES CUANTITATIVOS					
1. Obligaciones a Corto Plazo					
a. Límite de Obligaciones a Corto Plazo (mm)	REVISIÓN MENSUAL DE ESTADOS FINANCIEROS		0 pesos	Art. 30 fracc. I de la LDF	
b. Obligaciones a Corto Plazo (nn)	REVISIÓN MENSUAL DE ESTADOS FINANCIEROS		0 pesos	Art. 30 fracc. I de la LDF	

M. EN A. ANA HILDA CRIBE CARRILLO
DIRECTORA DE PLANEACIÓN, COORDINACIÓN Y PRESUPUESTO

C.P. ARNULFO SANCHEZ MENDOZA
JEFE DEL DEPARTAMENTO DE PRESUPUESTO

C.P. HOSALIA RUÍZ BOTELLO
JEFE DE OFICINA DE CONTROL PRESUPUESTAL



Informe sobre Estudios Actuariales - LDF

	Pensiones y jubilaciones	Salud	Riesgos de trabajo	Invalidez y vida	Otras prestaciones sociales
Tipo de Sistema					
Prestación laboral o Fondo general para trabajadores del estado o municipio					
Beneficio definido, Contribución definida o Mixto					167,417,068
Población afiliada					
Activos					
Edad máxima					75.14
Edad mínima					22.83
Edad promedio					44.18
Pensionados y Jubilados					
Edad máxima					-
Edad mínima					-
Edad promedio					-
Beneficiarios					
Promedio de años de servicio (trabajadores activos)					12.17
Aportación individual al plan de pensión como % del salario					-
Aportación del ente público al plan de pensión como % del salario					-
Crecimiento esperado de los pensionados y jubilados (como %)					-
Crecimiento esperado de los activos (como %)					-
Edad de Jubilación o Pensión					60 años
Esperanza de vida					14 años
Ingresos del Fondo					
Ingresos Anuales al Fondo de Pensiones					-
Nómina anual					
Activos					346,010,571
Pensionados y Jubilados					-
Beneficiarios de Pensionados y Jubilados					-
Monto mensual por pensión					
Máximo					-
Mínimo					-
Promedio					-
Monto de la reserva					
Valor presente de las obligaciones					
Pensiones y Jubilaciones en curso de pago					
Generación actual					
Generaciones futuras					
Valor presente de las contribuciones asociadas a los sueldos futuros de cotización X%					
Generación actual					
Generaciones futuras					
Valor presente de aportaciones futuras					
Generación actual					
Generaciones futuras					
Otros Ingresos					
Déficit/superávit actuarial					
Generación actual					
Generaciones futuras					
Periodo de suficiencia					
Año de descapitalización					
Tasa de rendimiento					
Estudio actuarial					
Año de elaboración del estudio actuarial					2018
Empresa que elaboró el estudio actuarial					KPMG

Lic. Jorge Miguel Flores Cortes
Jefe de Departamento de Administración de Personal

Lic. Oscar Arturo Arredondo Velázquez
Director de Recursos Humanos