



COLEGIO DE BACHILLERES
DEL ESTADO DE QUERÉTARO



SECRETARÍA
DE EDUCACIÓN

QRO
ORGULLO
DE **MX**



@COBAQ.Oficial



@COBAQ.Oficial



COBAQ VIDEO



cobaq.oficial

www.cobaq.edu.mx



Ley de Disciplina Financiera

#EnCOBAQ
Transformamos Vidas

#Orgullo
COBAQ





COLEGIO DE BACHILLERES DEL ESTADO DE QUERÉTARO
 ESTADO DE SITUACIÓN FINANCIERA DETALLADO - LDF
 AL 31 DE DICIEMBRE DE 2019 Y AL 31 DE DICIEMBRE DE 2020

(Pesos)



PODER EJECUTIVO
 DEL ESTADO DE
QUERÉTARO

Concepto	AL 31 DE DICIEMBRE DE 2020	AL 31 DE DICIEMBRE DE 2019	Concepto	AL 31 DE DICIEMBRE DE 2020	AL 31 DE DICIEMBRE DE 2019
ACTIVO			PASIVO		
ACTIVO CIRCULANTE			PASIVO CIRCULANTE		
a. Efectivo y Equivalentes	90,774,804	42,604,803	a. Cuentas por Pagar a Corto Plazo	63,602,365	16,936,179
a1) Efectivo	156,000	156,000	a1) a1) Servicios Personales por Pagar a Corto Plazo	5,167,710	5,230,000
a2) Bancos/Tesorería	90,618,804	42,448,803	a2) a2) Proveedores por Pagar a Corto Plazo	8,735,184	8,669,261
a3) Bancos/Dependencias y Otros	0	0	a3) a3) Contratistas por Obras Públicas por Pagar a Corto Plazo	0	0
a4) Inversiones Temporales (Hasta 3 Meses)	0	0	a4) a4) Participaciones y Aportaciones por Pagar a Corto Plazo	0	0
a5) Fondos con Afectación Específica	0	0	a5) a5) Transferencias Otorgadas por Pagar a Corto Plazo	0	0
a6) Depósitos de Fondos de Terceros en Garantía y/o Administración	0	0	a6) a6) Intereses, Comisiones y Otros Gastos de la Deuda Pública por Pagar a Corto Plazo	0	0
a7) Otros Efectivos y Equivalentes	0	0	a7) a7) Retenciones y Contribuciones por Pagar a Corto Plazo	0	0
b. Derechos a Recibir Efectivo o Equivalentes	79	16,273,596	a8) a8) Devoluciones de la Ley de Ingresos por Pagar a Corto Plazo	49,699,471	2,856,918
b1) Inversiones Financieras de Corto Plazo	0	0	a9) a9) Otras Cuentas por Pagar a Corto Plazo	0	0
b2) Cuentas por Cobrar a Corto Plazo	0	3,218	b. Documentos por Pagar a Corto Plazo	0	0
b3) Deudores Diversos por Cobrar a Corto Plazo	0	0	b1) b1) Documentos Comerciales por Pagar a Corto Plazo	0	0
b4) Ingresos por Recuperar a Corto Plazo	0	0	b2) b2) Documentos con Contratistas por Obras Públicas por Pagar a Corto Plazo	0	0
b5) Deudores por Anticipos de la Tesorería a Corto Plazo	0	0	b3) b3) Otros Documentos por Pagar a Corto Plazo	0	0
b6) Préstamos Otorgados a Corto Plazo	0	0	c. c. Porción a Corto Plazo de la Deuda Pública a Largo Plazo	0	0
b7) Otros Derechos a Recibir Efectivo o Equivalentes a Corto Plazo	79	16,270,378	c1) c1) Porción a Corto Plazo de la Deuda Pública Interna	0	0
c. Derechos a Recibir Bienes o Servicios	0	0	c2) c2) Porción a Corto Plazo de la Deuda Pública Externa	0	0
c1) Anticipo a Proveedores por Adquisición de Bienes y Prestación de Servicios a Corto Plazo	0	0	c3) c3) Porción a Corto Plazo de Arrendamiento Financiero	0	0
c2) Anticipo a Proveedores por Adquisición de Bienes Inmuebles y Muebles a Corto Plazo	0	0	d. Títulos y Valores a Corto Plazo	0	0
c3) Anticipo a Proveedores por Adquisición de Bienes Intangibles a Corto Plazo	0	0	e. e. Pasivos Diferidos a Corto Plazo	0	0
c4) Anticipo a Contratistas por Obras Públicas a Corto Plazo	0	0	e1) e1) Ingresos Cobrados por Adelantado a Corto Plazo	0	0
c5) Otros Derechos a Recibir Bienes o Servicios a Corto Plazo	0	0	e2) e2) Intereses Cobrados por Adelantado a Corto Plazo	0	0
d. Inventarios	0	0	e3) e3) Otros Pasivos Diferidos a Corto Plazo	0	0
d1) Inventario de Mercancías para Venta	0	0	f. Fondos y Bienes de Terceros en Garantía y/o Administración a Corto Plazo	677,869	655,275
d2) Inventario de Mercancías Terminadas	0	0	f1) f1) Fondos en Garantía a Corto Plazo	677,869	655,275
d3) Inventario de Mercancías en Proceso de Elaboración	0	0	f2) f2) Fondos en Administración a Corto Plazo	0	0
d4) Inventario de Materias Primas, Materiales y Suministros para Producción	0	0	f3) f3) Fondos Contingentes a Corto Plazo	0	0
d5) Bienes en Tránsito	0	0	f4) f4) Fondos de Fideicomisos, Mandatos y Contratos Análogos a Corto Plazo	0	0
e. Almacenes	4,786,200	4,940,388	f5) f5) Otros Fondos de Terceros en Garantía y/o Administración a Corto Plazo	0	0
f. Estimación por Pérdida o Deterioro de Activos Circulantes	0	0			



COLEGIO DE BACHILLERES DEL ESTADO DE QUERÉTARO
ESTADO DE SITUACIÓN FINANCIERA DETALLADO - LDF
AL 31 DE DICIEMBRE DE 2019 Y AL 31 DE DICIEMBRE DE 2020



PODER EJECUTIVO
DEL ESTADO DE
QUERÉTARO

(Pesos)

Concepto	AL 31 DE DICIEMBRE DE 2020	AL 31 DE DICIEMBRE DE 2019	Concepto	AL 31 DE DICIEMBRE DE 2020	AL 31 DE DICIEMBRE DE 2019
f1) Estimaciones para Cuentas Incoables por Derechos a Recibir Efectivo o Equivalentes	0	0	f6) Valores y Bienes en Garantía a Corto Plazo	0	0
f2) Estimación por Deterioro de Inventarios	0	0	g. g. Provisiones a Corto Plazo	22,628,727	18,911,375
g. Otros Activos Circulantes	0	0	g1) g1) Provisión para Demandas y Juicios a Corto Plazo	0	0
g1) Valores en Garantía	0	0	g2) g2) Provisión para Contingencias a Corto Plazo	0	0
g2) Bienes en Garantía (Excluye Depósito de Fondos)	0	0	g3) g3) Otras Provisiones a Corto Plazo	22,628,727	18,911,375
g3) Bienes Derivados de Embargos, Decomisos, Aseguramientos y Dación en Pago	0	0	h. Otros Pasivos a Corto Plazo	10,171,809	13,695,724
g4) Adquisición con Fondos de Terceros	0	0	h1) h1) Ingresos por Clasificar	0	0
IA. TOTAL DE ACTIVOS CIRCULANTES	95,563,083	63,818,787	h2) h2) Recaudación por Participar	0	0
ACTIVO NO CIRCULANTE			h3) h3) Otros Pasivos Circulantes	10,171,809	13,695,724
a. a. Inversiones Financieras a Largo Plazo	0	0	IIA. TOTAL DE PASIVOS CIRCULANTES	97,080,771	50,198,552
b. b. Derechos a Recibir Efectivo o Equivalentes a Largo Plazo	0	0	PASIVO NO CIRCULANTE		
c. c. Bienes Inmuebles, Infraestructura y Construcciones en Proceso	822,445,707	727,056,198	a. a. Cuentas por Pagar a Largo Plazo	0	0
d. d. Bienes Muebles	158,612,866	159,141,033	b. b. Documentos por Pagar a Largo Plazo	0	0
e. e. Activos Intangibles	5,825,762	5,825,762	c. c. Deuda Pública a Largo Plazo	0	0
f. f. Depreciación, Deterioro y Amortización Acumulada de Bienes	(100,613,505)	(88,161,888)	d. d. Pasivos Diferidos a Largo Plazo	0	0
g. g. Activos Diferidos	89,780	89,780	e. e. Fondos y Bienes de Terceros en Garantía y/o Administración a Largo Plazo	0	0
h. h. Estimación por Pérdida o Deterioro de Activos no Circulantes	0	0	f. f. Provisiones a Largo Plazo	0	0
i. i. Otros Activos no Circulantes	0	0	IIIB. TOTAL DE PASIVOS NO CIRCULANTES	0	0
IB. TOTAL DE ACTIVOS NO CIRCULANTES	886,360,610	803,950,884	II. TOTAL DE PASIVO	97,080,771	50,198,552
I. TOTAL DE ACTIVO	981,923,693	867,769,671	HACIENDA PÚBLICA/PATRIMONIO		
			HACIENDA PÚBLICA/PATRIMONIO CONTRIBUIDO		
			a. a. Aportaciones	122,826,207	123,238,881
			b. b. Donaciones de Capital	504,291,372	462,092,454
			c. c. Actualización de la Hacienda Pública/Patrimonio	288,257,475	214,358,091
			HACIENDA PÚBLICA/PATRIMONIO GENERADO		
			a. a. Resultados del Ejercicio (Ahorro/Desahorro)	17,857,723	(6,856,285)
			b. b. Resultados de Ejercicios Anteriores	(28,389,855)	24,739,977
			c. c. Revaluos	0	0
			d. d. Reservas	0	0
			e. e. Rectificaciones de Resultados de Ejercicios Anteriores	0	0
			EXCESO O INSUFICIENCIA EN LA ACTUALIZACIÓN DE LA HACIENDA PÚBLICA/PATRIMONIO		



COLEGIO DE BACHILLERES DEL ESTADO DE QUERÉTARO
 ESTADO DE SITUACIÓN FINANCIERA DETALLADO - LDF
 AL 31 DE DICIEMBRE DE 2019 Y AL 31 DE DICIEMBRE DE 2020

(Pesos)



PODER EJECUTIVO
 DEL ESTADO DE
QUERÉTARO

Concepto	AL 31 DE DICIEMBRE DE 2020	AL 31 DE DICIEMBRE DE 2019	Concepto	AL 31 DE DICIEMBRE DE 2020	AL 31 DE DICIEMBRE DE 2019
			a. Resultado por Posición Monetaria	0	0
			b. Resultado por Tenencia de Activos No Monetarios	0	0
			III. TOTAL DE HACIENDA PÚBLICA/PATRIMONIO	864,842,922	817,571,119
			IV. TOTAL DE PASIVO Y HACIENDA PÚBLICA/PATRIMONIO	981,923,693	967,769,671


 MARGARITA YUNQUEÁN DE LA FITA ZAPOR

DIRECTORA ADMINISTRATIVA


 C.P. FERNANDO HERNÁNDEZ MARTÍNEZ

JEFE DEL DEPARTAMENTO DE FINANZAS


 C.P. ANGELICA AVILA ARELLANO

JEFE DE OFICINA DE CONTABILIDAD

"BAJO PROTESTA DE DECIR VERDAD, DECLARAMOS QUE LOS ESTADOS FINANCIEROS Y SUS NOTAS, SON RAZONABLEMENTE CORRECTOS Y SON RESPONSABILIDAD DE LOS FUNCIONARIOS QUE LOS SUSCRIBEN DEL COLEGIO DE BACHILLERES DEL ESTADO DE QUERÉTARO"



COLEGIO DE BACHILLERES DEL ESTADO DE QUERÉTARO
INFORME ANALÍTICO DE LA DEUDA PÚBLICA Y OTROS PASIVOS -LDF
 DEL 01 DE ENERO AL 31 DE DICIEMBRE DE 2020
 (PESOS)



Denominación de la Deuda Pública y Otros Pasivos (a)	Saldo Al 31 DE DICIEMBRE DE 2019 (d)	Disposiciones del Período (e)	Amortizaciones del Período (f)	Revaluaciones, Reclasificaciones y Otros Ajustes (g)	Saldo Final del Período h=d+e-f+g	Pago de Intereses del Período (i)	Pago de Comisiones y demás Costos Asociados durante el Período (j)
1. DEUDA PÚBLICA (1=A+B)							
A. CORTO PLAZO (A=a1+a2+a3)	0	0	0	0	0	0	0
a1) INSTITUCIONES DE CREDITO	0	0	0	0	0	0	0
a2) TITULOS Y VALORES	0	0	0	0	0	0	0
a3) ARRENDAMIENTOS FINANCIEROS	0	0	0	0	0	0	0
B. LARGO PLAZO (B=b1+b2+b3)	0	0	0	0	0	0	0
b1) INSTITUCIONES DE CREDITO	0	0	0	0	0	0	0
b2) TITULOS Y VALORES	0	0	0	0	0	0	0
b3) ARRENDAMIENTOS FINANCIEROS	0	0	0	0	0	0	0
2. OTROS PASIVOS	50,198,552				97,080,771		
3. TOTAL DE LA DEUDA PÚBLICA Y OTROS PASIVOS (3=1+2)	50,198,552				97,080,771		
4. DEUDA CONTINGENTE 1 (INFORMATIVO)	0	0	0	0	0	0	0
A. DEUDA CONTINGENTE 1	0	0	0	0	0	0	0
B. DEUDA CONTINGENTE 2	0	0	0	0	0	0	0
C. DEUDA CONTINGENTE XX	0	0	0	0	0	0	0
5. VALOR DE INSTRUMENTOS BONO CUPON CERO 2 (INFORMATIVO)	0	0	0	0	0	0	0
A. VALOR DE INSTRUMENTO BONO CUPON CERO 1	0	0	0	0	0	0	0
B. VALOR DE INSTRUMENTO BONO CUPON CERO 2	0	0	0	0	0	0	0
C. VALOR DE INSTRUMENTO BONO CUPON CERO XX	0	0	0	0	0	0	0

OBLIGACIONES A CORTO PLAZO (k)	MONTO CONTRATADO (l)	PLAZO PACTADO (m)	TASA DE INTERES (n)	COMISIONES Y COSTOS RELACIONADOS (o)	TASA EFECTIVA (p)
6. OBLIGACIONES A CORTO PLAZO (INFORMATIVO)					
A. CRÉDITO 1	0	0	0	0	0
B. CRÉDITO 2	0	0	0	0	0
C. CRÉDITO XX	0	0	0	0	0

C.P. FERNANDO HERNANDEZ MARTINEZ
 JEFE DEL DEPARTAMENTO DE FINANZAS

LIC. IRIS YUNUEN ALAFITA ZAPOR
 DIRECTORA ADMINISTRATIVA

C.P. ANGELICA AVILES ARELLANO
 JEFE DE OFICINA CONTABILIDAD

"BAJO PROTESTA DE DECIR VERDAD, DECLARAMOS QUE LOS ESTADOS FINANCIEROS Y SUS NOTAS, SON RAZONABLEMENTE CORRECTOS Y SON RESPONSABILIDAD DE LOS FUNCIONARIOS QUE LOS SUSCRIBEN DEL COLEGIO DE BACHILLERES DEL ESTADO DE QUERÉTARO"



COLEGIO DE BACHILLERES DEL ESTADO DE QUERÉTARO
INFORME ANALÍTICO DE OBLIGACIONES DIFERENTES DE FINANCIAMIENTO - LDF
DEL 01 DE ENERO DEL 2020 AL 31 DE DICIEMBRE DEL 2020
 (PESOS)



Denominación de las Obligaciones Diferentes de Financiamiento (c)	Fecha del Contrato (d)	Fecha de inicio de operación del proyecto (e)	Fecha de vencimiento (f)	Monto de la inversión pactado (g)	Plazo pactado (h)	Monto promedio mensual del pago de la contraprestación (i)	Monto promedio mensual del pago de la contraprestación correspondiente al pago de inversión (j)	Monto pagado de la inversión actualizado al 31/12/2020 (k)	Monto pagado de la inversión actualizado al 31/12/2020 (l)	Saldo pendiente por pagar de la inversión al 31/12/2020 (m=g-l)
A. Asociaciones Público Privadas (APP's) (A=a+b+c+d) a) APP 1 b) APP 2 c) APP 3 d) APP XX	-	-	-	0	-	0	0	0	0	0
B. Otros Instrumentos (B=a+b+c+d) a) Otro Instrumento 1 b) Otro Instrumento 2 c) Otro Instrumento 3 d) Otro Instrumento XX	-	-	-	0	-	0	0	0	0	0
C. Total de Obligaciones Diferentes de Financiamiento (C=A+B)	-	-	-	0	-	0	0	0	0	0

"Bajo protesta de decir verdad, declaramos que los Estados Financieros y sus notas, son razonablemente correctos y son responsabilidad de los funcionarios que los suscriben del Colegio de Bachilleres del Estado de Querétaro"

C.P. FERNANDO HERNÁNDEZ MARTÍNEZ
 JEFE DEPARTAMENTO DE FINANZAS

LIC. IRIS YUNQUE LLAFITA ZAPOR
 DIRECTORA ADMINISTRATIVA

C.P. ANGÉLICA AVILÉS ARELLANO
 JEFE OFICINA CONTABILIDAD



COLEGIO DE BACHILLERES DEL ESTADO DE QUERÉTARO
BALANCE PRESUPUESTARIO -LDF
 DEL 01 DE ENERO AL 31 DE DICIEMBRE DE 2020
 (PESOS)



Concepto(c)	Estimado/ Aprobado	Devengado	Recaudado/ Pagado
A. Ingresos Totales(A=A1+A2+A3)	1,014,404,607.00	1,107,552,745.44	1,117,664,303.50
A1. Ingresos de Libre Disposición	701,170,070.00	804,693,638.81	804,693,638.77
A2. Transferencias Federales Etiquetadas	313,234,537.00	302,859,106.63	312,970,664.73
A3. Financiamiento Neto	0.00	0.00	0.00
B. Egresos Presupuestarios(B=B1+B2)	986,047,737.00	1,076,270,268.07	1,069,246,215.17
B1. Gasto No Etiquetado(sin incluir Amortización de la Deuda Pública)	670,613,200.00	773,411,161.44	766,421,574.46
B2. Gasto Etiquetado(sin incluir Amortización de la Deuda Pública)	315,434,537.00	302,859,106.63	302,824,640.71
C. Remanentes del Ejercicio Anterior (C=C1+C2)	0.00	0.00	0.00
C1. Remanentes de Ingresos de Libre Disposición aplicados en el periodo	0.00	0.00	0.00
C2. Remanentes de Transferencias Federales Etiquetadas aplicados en el periodo	0.00	0.00	0.00
I. Balance Presupuestario (I=A-B+C)	28,356,870.00	31,282,477.37	48,418,088.33
II. Balance Presupuestario sin Financiamiento Neto (II=I-A3)	28,356,870.00	31,282,477.37	48,418,088.33
III. Balance Presupuestario sin Financiamiento Neto y sin Remanentes del Ejercicio Anterior (III=II-C)	28,356,870.00	31,282,477.37	48,418,088.33

Concepto(c)	Aprobado	Devengado	Pagado
E. Intereses, Comisiones y Gastos de la Deuda(E=E1+E2)	0.00	0.00	0.00
E1. Intereses, Comisiones y Gastos de la Deuda con Gasto No Etiquetado	0.00	0.00	0.00
E2. Intereses, Comisiones y Gastos de la Deuda con Gasto Etiquetado	0.00	0.00	0.00
IV. Balance Primario (IV=III+E)	28,356,870.00	31,282,477.37	48,418,088.33

Concepto(c)	Estimado/ Aprobado	Devengado	Recaudado/ Pagado
F. Financiamiento(F=F1+F2)	0.00	0.00	0.00
F1. Financiamiento con Fuente de Pago de Ingresos de Libre Disposición	0.00	0.00	0.00
F2. Financiamiento con Fuente de Pago de Transferencias Federales Etiquetadas	0.00	0.00	0.00
G. Amortización de la Deuda(G=G1+G2)	0.00	0.00	0.00
G1. Amortización de la Deuda Pública con Gasto No Etiquetado	0.00	0.00	0.00
G2. Amortización de la Deuda Pública con Gasto Etiquetado	0.00	0.00	0.00
A3. Financiamiento Neto(A3=F-G)	0.00	0.00	0.00

Concepto(c)	Estimado/ Aprobado	Devengado	Recaudado/ Pagado
A1. Ingresos de Libre Disposición	701,170,070.00	804,693,638.81	804,693,638.77
A3.1 Financiamiento Neto con Fuente de Pago de Ingresos de Libre Disposición(A3.1=F1-G1)	0.00	0.00	0.00
F1. Financiamiento con Fuente de Pago de Ingresos de Libre Disposición	0.00	0.00	0.00
G1. Amortización de la Deuda Pública con Gasto No Etiquetado	0.00	0.00	0.00
B1. Gasto No Etiquetado(sin incluir Amortización de la Deuda Pública)	670,613,200.00	773,411,161.44	766,421,574.46
C1. Remanentes de Ingresos de Libre Disposición aplicados en el periodo	0.00	0.00	0.00
V. Balance Presupuestario de Recursos Disponibles (V=A1+A3.1-B1+C1)	30,556,870.00	31,282,477.37	38,272,064.31
VI. Balance Presupuestario de Recursos Disponibles sin Financiamiento Neto(VI=V-A3.1)	30,556,870.00	31,282,477.37	38,272,064.31

Concepto(c)	Estimado/ Aprobado	Devengado	Recaudado/ Pagado
A2. Transferencias Federales Etiquetadas	313,234,537.00	302,859,106.63	312,970,664.73
A3.2 Financiamiento Neto con Fuente de Pago de Transferencias Federales Etiquetadas(A3.2=F2-G2)	0.00	0.00	0.00
F2. Financiamiento con Fuente de Pago de Transferencias Federales Etiquetadas	0.00	0.00	0.00
G2. Amortización de la Deuda Pública con Gasto Etiquetado	0.00	0.00	0.00
B2. Gasto Etiquetado(sin incluir Amortización de la Deuda Pública)	315,434,537.00	302,859,106.63	302,824,640.71
C2. Remanentes de Transferencias Federales Etiquetadas aplicados en el periodo	0.00	0.00	0.00
VII. Balance Presupuestario de Recursos Etiquetados (VII=A2+A3.2-B2+C2)	-2,200,000.00	0.00	10,146,024.02
VIII. Balance Presupuestario de Recursos Etiquetados sin Financiamiento Neto(VIII=VII-A3.2)	-2,200,000.00	0.00	10,146,024.02

M. en A. Ana Hilda Uribe Carillo
 Directora de Planeación, Programación y Presupuesto

C.P. Arnulfo Sánchez Mendoza
 Jefe de Departamento Presupuesto



COLEGIO DE BACHILLERES DEL ESTADO DE QUERÉTARO
BALANCE PRESUPUESTARIO -LDF
DEL 01 DE ENERO AL 31 DE DICIEMBRE DE 2020
(PESOS)




C.P. Horalia Ruiz Botello

Jefe de Oficina de Control Presupuestal

Bajo protesta de decir verdad que los Estados Financieros y sus Notas son razonablemente correctos y responsabilidad del emisor.







COLEGIO DE BACHILLERES DEL ESTADO DE QUERÉTARO

Estado Análítico de Ingresos Detallado -LDF
DEL 01 DE ENERO AL 31 DE DICIEMBRE DE 2020
(PESOS)



PODER EJECUTIVO
DEL ESTADO DE
QUERÉTARO

Concepto	Ingresos					Diferencia
	Estimado	Ampliaciones/ (Reducciones)	Modificado	Devengado	Recaudado	
Ingresos De Libre Disposición						
A Impuestos	0	0	0	0	0	0
B Cuotas y Aportaciones de Seguridad Social	0	0	0	0	0	0
C Contribuciones de Mejoras	0	0	0	0	0	0
D Derechos	0	0	0	0	0	0
E Productos	6,450,000	-4,903,592	1,546,408	1,546,408	1,546,408	-4,903,592
F Aprovechamientos	0	0	0	0	0	0
G Ingresos por Venta de Bienes y Servicios	101,459,730	2,750,470	104,210,200	104,210,200	104,210,200	2,750,470
H Participaciones	0	0	0	0	0	0
h1) Fondo General de Participaciones	0	0	0	0	0	0
h2) Fondo de Fomento Municipal	0	0	0	0	0	0
h3) Fondo de Fiscalización y Recaudación	0	0	0	0	0	0
h4) Fondo de Compensación	0	0	0	0	0	0
h5) Fondo de Extracción de Hidrocarburos	0	0	0	0	0	0
h6) Impuesto Especial sobre Producción y Servicios	0	0	0	0	0	0
h7) 0.136% de la Recaudación Federal Participable	0	0	0	0	0	0
h8) 3.17% sobre Extracción de Petróleo	0	0	0	0	0	0
h9) Gasolinas y Diesel	0	0	0	0	0	0
h10) Fondo del Impuesto Sobre la Renta	0	0	0	0	0	0
h11) Fondo de Estabilización de los Ingresos de las Entidades Federativas	0	0	0	0	0	0
I Incentivos Derivados de la Colaboración Fiscal	0	0	0	0	0	0
i1) Tenencia o Uso de Vehículos	0	0	0	0	0	0
i2) Fondo de Compensación ISAN	0	0	0	0	0	0
i3) Impuesto sobre Automóviles Nuevos	0	0	0	0	0	0
i4) Fondo de Compensación de Repecos-Intermedios	0	0	0	0	0	0
i5) Otros Incentivos Económicos	0	0	0	0	0	0
J Transferencias y Asignaciones	593,260,340	105,676,690	698,937,030	698,937,030	698,937,030	105,676,690
K Convenios	0	0	0	0	0	0
k1) Otros Convenios y Subsidios	0	0	0	0	0	0
L Otros Ingresos de Libre disposición	0	0	0	0	0	0
l1) Participaciones en Ingresos Locales	0	0	0	0	0	0
l2) Otros Ingresos de Libre disposición	0	0	0	0	0	0
I. Total de Ingresos De Libre Disposición	701,170,070.00	103,523,569.00	804,693,639.00	804,693,639.00	804,693,639.00	103,523,569.00
Transferencias Federales Etiquetadas						
A. Aportaciones	0	0	0	0	0	0
a1) Fondo de Aportaciones para la Nómina Educativa y Gasto Operativo	0	0	0	0	0	0
a2) Fondo de Aportaciones para los Servicios de Salud	0	0	0	0	0	0
a3) Fondo de Aportaciones para la Infraestructura Social	0	0	0	0	0	0
a4) Fondo de Aportaciones para el fortalecimiento de los Municipios y de las Demarcaciones Territoriales del Distrito	0	0	0	0	0	0
a5) Fondo de Aportaciones Múltiples	0	0	0	0	0	0
a6) Fondo de Aportaciones para la Educación Tecnológica y de Adultos	0	0	0	0	0	0
a7) Fondo de Aportaciones para la Seguridad Pública de los Estados y del Distrito Federal	0	0	0	0	0	0
a8) Fondo de Aportaciones para el Fortalecimiento de las Entidades Federativas	0	0	0	0	0	0
B. Convenios	0	0	0	0	0	0
b1) Convenio de Protección Social en Salud	0	0	0	0	0	0
b2) Convenio de Descentralización	0	0	0	0	0	0
b3) Convenio de Reasignación	0	0	0	0	0	0
b4) Otros Convenios y Subsidios	0	0	0	0	0	0
C. Fondos Distintos de Aportaciones	0	0	0	0	0	0
c1) Fondo para Entidades Federativas y Municipios Productores de Hidrocarburos	0	0	0	0	0	0
c2) Fondo Minero	0	0	0	0	0	0
D. Transferencia Subsidios y Subvenciones y Pensiones y Jubilaciones	313,234,537	43,215,024	356,449,561	301,897,391	312,008,949	-1,225,588
E. Otras Transferencias Federales Etiquetadas	0	0	0	0	0	0
II. Total de Transferencias Federales Etiquetadas	313,234,537.00	43,215,024.00	356,449,561.00	301,897,391.00	312,008,949.00	-1,225,588.00
III. Ingresos Derivados de Financiamiento						
A. Ingresos Derivados de Financiamiento	0	0	0	0	0	0
IV. Total de Ingresos	1,014,404,607	146,738,593	1,161,143,200	1,106,591,030	1,116,702,588	102,297,981
Datos Informativos						
1. Ingresos Derivados de Financiamiento con Fuente de Pago de Libre Disposición	0	0	0	0	0	0
2. Ingresos Derivados de Financiamiento con Fuente de Transferencias Federales Etiquetadas	0	0	0	0	0	0
3. Ingresos Derivados de Financiamiento	0	0	0	0	0	0

"Bajo Protesta de decir verdad, declaramos que los Estados Financieros y sus notas, son razonablemente correctos y son responsabilidad de los funcionarios que los suscriben del Colegio de Bachilleres del Estado de Querétaro".



COLEGIO DE BACHILLERES DEL ESTADO DE QUERÉTARO

Estado Analítico de Ingresos Detallado -LDF
DEL 01 DE ENERO AL 31 DE DICIEMBRE DE 2020
(PESOS)



PODER EJECUTIVO
DEL ESTADO DE
QUERÉTARO

M. en A. Ana Hilda Uribe Carrillo

Directora de Planeación, Programación y Presupuestos

C.P. Arnulfo Sánchez Mendoza

Jefe del Departamento de Presupuestos

C.P. Horalia Ruíz Botello

Jefe de Oficina de Control Presupuestal



COLEGIO DE BACHILLERES DEL ESTADO DE QUERÉTARO
ESTADO ANALÍTICO DEL EJERCICIO DEL PRESUPUESTO DE EGRESOS DETALLADO LDF



Clasificación por Objeto del Gasto (Capítulo y Concepto)

DEL 1 DE ENERO AL 31 DE DICIEMBRE DE 2020

(PESOS)

PODER EJECUTIVO
DEL ESTADO DE
QUERÉTARO

Concepto	Egresos					Subejercicio
	Aprobado	Ampliaciones/ (Reducciones)	Modificado	Devengado	Pagado	
Gasto No Etiquetado	706,870,070.00	97,823,568.81	804,693,638.81	780,389,756.39	771,144,541.55	24,303,882.42
Servicios Personales	546,883,162.00	60,230,369.93	607,113,531.93	607,113,531.93	607,113,531.93	0.00
Remuneraciones al Personal de Carácter Permanente	157,984,732.00	21,688,996.34	179,673,728.34	179,673,728.34	179,673,728.34	0.00
Remuneraciones al Personal de Carácter Transitorio	26,738,929.00	-4,923,449.74	21,815,479.26	21,815,479.26	21,815,479.26	0.00
Remuneraciones Adicionales y Especiales	65,511,522.00	15,142,900.00	80,654,422.00	80,654,422.00	80,654,422.00	0.00
Seguridad Social	80,746,076.00	-12,685,493.00	68,060,583.00	68,060,583.00	68,060,583.00	0.00
Otras Prestaciones Sociales y Económicas	182,707,653.00	37,681,066.47	220,388,719.47	220,388,719.47	220,388,719.47	0.00
Previsiones	0.00	0.00	0.00	0.00	0.00	0.00
Pago de Estímulos a Servidores Públicos	33,194,250.00	3,326,349.86	36,520,599.86	36,520,599.86	36,520,599.86	0.00
Materiales y Suministros	7,797,057.00	-1,833,177.03	5,963,879.97	3,049,702.28	2,928,288.66	2,914,177.69
Materiales de Administración, Emisión de Documentos y Artículos Oficiales	4,391,100.00	-1,344,233.78	3,046,866.22	1,063,639.13	962,989.51	1,983,227.09
Alimentos y Utensilios	0.00	0.00	0.00	0.00	0.00	0.00
Materias Primas y Materiales de Producción Comercialización	0.00	0.00	0.00	0.00	0.00	0.00
Materiales y Artículos de Construcción y de Reparación	1,000,000.00	-915,299.69	84,700.31	25,371.20	25,371.20	59,329.11
Productos Químicos, Farmacéuticos y de Laboratorio	0.00	1,995,875.72	1,995,875.72	1,327,259.24	1,306,495.24	668,616.48
Combustibles, Lubricantes y Aditivos	1,165,215.00	-426,267.27	738,947.73	611,432.72	611,432.72	127,515.01
Vestuario, Blancos, Prendas de Protección y Artículos Deportivos	1,115,252.00	-1,093,252.01	21,999.99	21,999.99	21,999.99	0.00
Materiales y Suministros para Seguridad	0.00	0.00	0.00	0.00	0.00	0.00
Herramientas, Refacciones y Accesorios Menores	125,490.00	-50,000.00	75,490.00	0.00	0.00	75,490.00
Servicios Generales	66,369,432.00	-2,614,492.91	63,754,939.09	50,108,191.43	43,240,018.07	13,646,747.66
Servicios Básicos	4,243,686.00	3,503,501.43	7,747,187.43	4,524,808.49	4,524,808.49	3,222,378.94
Servicios de Arrendamiento	4,069,683.00	-303,419.59	3,766,263.41	3,374,215.66	2,452,967.69	392,047.75
Servicios Profesionales, Científicos, Técnico y Otros Servicios	21,230,572.00	5,051,285.96	26,281,857.96	20,386,123.42	14,483,563.61	5,895,734.54
Servicios Financieros, Bancarios y Comerciales	2,173,520.00	71,526.54	2,245,046.54	1,791,251.65	1,791,251.65	453,794.89
Servicios de Instalación, Reparación, Mantenimiento y Conservación	11,217,531.00	-3,152,726.46	8,064,804.54	6,711,315.59	6,692,354.01	1,353,488.95
Servicios de Comunicación Social y Publicidad	0.00	217,826.99	217,826.99	202,571.96	202,571.96	15,255.03
Servicios de Traslado y Viáticos	1,930.00	6,585.47	8,515.47	4,633.94	4,633.94	3,881.53
Servicios Oficiales	4,559,571.00	-3,619,817.91	939,753.09	350,176.59	324,772.59	589,576.50
Otros Servicios Generales	18,872,939.00	-4,389,255.34	14,483,683.66	12,763,094.13	12,763,094.13	1,720,589.53
Transferencias, Asignaciones, Subsidios y Otras Ayudas	44,315,340.00	74,107,545.73	118,422,885.73	113,082,895.80	113,082,895.80	5,339,989.93
Transferencias Internas y Asignaciones al Sector Público	0.00	0.00	0.00	0.00	0.00	0.00
Transferencias al Resto del Sector Público	0.00	0.00	0.00	0.00	0.00	0.00
Subsidios y Subvenciones	0.00	0.00	0.00	0.00	0.00	0.00
Ayudas Sociales	15,636,005.00	-1,447,591.00	14,188,414.00	14,188,414.00	14,188,414.00	0.00
Pensiones y Jubilaciones	28,679,335.00	75,555,136.73	104,234,471.73	98,894,481.80	98,894,481.80	5,339,989.93
Transferencias a Fideicomisos, Mandatos y Otros Análogos	0.00	0.00	0.00	0.00	0.00	0.00
Transferencias a la Seguridad Social	0.00	0.00	0.00	0.00	0.00	0.00
Donativos	0.00	0.00	0.00	0.00	0.00	0.00
Transferencias al Exterior	0.00	0.00	0.00	0.00	0.00	0.00
Bienes Muebles, Inmuebles e Intangibles	5,248,209.00	-2,788,401.86	2,459,807.14	56,840.00	56,840.00	2,402,967.14
Mobiliario y Equipo de Administración	4,270,777.00	-2,487,542.49	1,783,234.51	0.00	0.00	1,783,234.51
Mobiliario y Equipo Educativo y Recreativo	377,432.00	-187,076.37	190,355.63	0.00	0.00	190,355.63
Equipo e Instrumental Médico y de Laboratorio	0.00	0.00	0.00	0.00	0.00	0.00
Vehículos y Equipo de Transporte	0.00	0.00	0.00	0.00	0.00	0.00
Equipo de Defensa y Seguridad	0.00	0.00	0.00	0.00	0.00	0.00
Maquinaria, Otros Equipos y Herramientas	0.00	86,217.00	86,217.00	56,840.00	56,840.00	29,377.00
Activos Biológicos	0.00	0.00	0.00	0.00	0.00	0.00
Bienes Inmuebles	0.00	0.00	0.00	0.00	0.00	0.00
Activos Intangibles	600,000.00	-200,000.00	400,000.00	0.00	0.00	400,000.00
Inversión Pública	0.00	0.00	0.00	0.00	0.00	0.00
Obra Pública en Bienes de Dominio Público	0.00	0.00	0.00	0.00	0.00	0.00
Obra Pública en Bienes Propios	0.00	0.00	0.00	0.00	0.00	0.00
Proyectos Productivos y Acciones de Fomento	0.00	0.00	0.00	0.00	0.00	0.00



COLEGIO DE BACHILLERES DEL ESTADO DE QUERÉTARO
ESTADO ANALÍTICO DEL EJERCICIO DEL PRESUPUESTO DE EGRESOS DETALLADO LDF



Clasificación por Objeto del Gasto (Capítulo y Concepto)

DEL 1 DE ENERO AL 31 DE DICIEMBRE DE 2020

(PESOS)

PODER EJECUTIVO
DEL ESTADO DE
QUERÉTARO

Concepto	Egresos					Subejercicio
	Aprobado	Ampliaciones/ (Reducciones)	Modificado	Devengado	Pagado	
Inversiones Financieras y Otras Provisiones	0.00	0.00	0.00	0.00	0.00	0.00
Inversiones para el Fomento de Actividades Productivas	0.00	0.00	0.00	0.00	0.00	0.00
Acciones y Participaciones de Capital	0.00	0.00	0.00	0.00	0.00	0.00
Compra de Títulos y Valores	0.00	0.00	0.00	0.00	0.00	0.00
Concesión de Préstamos	0.00	0.00	0.00	0.00	0.00	0.00
Inversiones en Fideicomisos, Mandatos y Otros Análogos	0.00	0.00	0.00	0.00	0.00	0.00
Otras Inversiones Financieras	0.00	0.00	0.00	0.00	0.00	0.00
Provisiones para Contingencias y Otras Erogaciones Especiales	0.00	0.00	0.00	0.00	0.00	0.00
Participaciones y Aportaciones	0.00	0.00	0.00	0.00	0.00	0.00
Participaciones	0.00	0.00	0.00	0.00	0.00	0.00
Aportaciones	0.00	0.00	0.00	0.00	0.00	0.00
Convenios	0.00	0.00	0.00	0.00	0.00	0.00
Deuda Pública	36,256,870.00	-29,278,275.05	6,978,594.95	6,978,594.95	4,722,967.09	0.00
Amortización de la Deuda Pública	0.00	0.00	0.00	0.00	0.00	0.00
Intereses de la Deuda Pública	0.00	0.00	0.00	0.00	0.00	0.00
Comisiones de la Deuda Pública	0.00	0.00	0.00	0.00	0.00	0.00
Gastos de la Deuda Pública	0.00	0.00	0.00	0.00	0.00	0.00
Costo por Coberturas	0.00	0.00	0.00	0.00	0.00	0.00
Apoyos Financieros	0.00	0.00	0.00	0.00	0.00	0.00
Adeudos de Ejercicios Fiscales Anteriores (ADEFAS)	36,256,870.00	-29,278,275.05	6,978,594.95	6,978,594.95	4,722,967.09	0.00
Gasto Etiquetado	315,434,537.00	41,976,739.73	357,411,276.73	302,893,187.43	302,858,721.51	54,518,089.30
Servicios Personales	292,065,345.00	46,294,323.00	338,359,668.00	284,769,213.63	284,769,213.63	53,590,454.37
Remuneraciones al Personal de Carácter Permanente	128,980,729.00	18,217,200.11	147,197,929.11	123,458,562.16	123,458,562.16	23,739,366.95
Remuneraciones al Personal de Carácter Transitorio	25,467,911.00	-974,892.61	24,493,018.39	19,098,991.66	19,098,991.66	5,394,026.73
Remuneraciones Adicionales y Especiales	53,493,586.00	-17,719,467.00	35,774,119.00	35,208,783.47	35,208,783.47	565,335.53
Seguridad Social	14,634,106.00	18,363,477.00	32,997,583.00	31,173,240.94	31,173,240.94	1,824,342.06
Otras Prestaciones Sociales y Económicas	54,891,099.00	25,358,764.90	80,249,863.90	62,151,466.29	62,151,466.29	18,098,397.61
Previsiones	0.00	0.00	0.00	0.00	0.00	0.00
Pago de Estímulos a Servidores Públicos	14,597,914.00	3,049,240.60	17,647,154.60	13,678,169.11	13,678,169.11	3,968,985.49
Materiales y Suministros	3,017,726.00	-1,223,659.46	1,794,066.54	1,794,066.54	1,788,846.54	0.00
Materiales de Administración, Emisión de Documentos y Artículos Oficiales	0.00	7,532.00	7,532.00	7,532.00	7,532.00	0.00
Alimentos y Utensilios	529,702.00	-364,053.58	165,648.42	165,648.42	165,648.42	0.00
Materias Primas y Materiales de Producción Comercialización	0.00	0.00	0.00	0.00	0.00	0.00
Materiales y Artículos de Construcción y de Reparación	1,693,392.00	-911,636.22	781,755.78	781,755.78	781,755.78	0.00
Productos Químicos, Farmacéuticos y de Laboratorio	64,283.00	-60,933.59	3,349.41	3,349.41	3,349.41	0.00
Combustibles, Lubricantes y Aditivos	0.00	6,599.22	6,599.22	6,599.22	6,599.22	0.00
Vestuario, Blancos, Prendas de Protección y Artículos Deportivos	0.00	448,849.38	448,849.38	448,849.38	448,849.38	0.00
Materiales y Suministros para Seguridad	0.00	0.00	0.00	0.00	0.00	0.00
Herramientas, Refacciones y Accesorios Menores	730,349.00	-350,016.67	380,332.33	380,332.33	375,112.33	0.00
Servicios Generales	20,351,466.00	-3,128,004.61	17,223,461.39	16,295,826.46	16,266,580.54	927,634.93
Servicios Básicos	13,273,580.00	-4,004,225.10	9,269,354.90	8,448,989.39	8,442,029.39	820,365.51
Servicios de Arrendamiento	0.00	0.00	0.00	0.00	0.00	0.00
Servicios Profesionales, Científicos, Técnico y Otros Servicios	1,000.00	82,049.14	83,049.14	83,049.14	74,697.14	0.00
Servicios Financieros, Bancarios y Comerciales	17,500.00	-5,386.51	12,113.49	12,113.49	12,113.49	0.00
Servicios de Instalación, Reparación, Mantenimiento y Conservación	2,699,962.00	-1,469,270.56	1,230,691.44	1,230,691.44	1,216,757.52	0.00
Servicios de Comunicación Social y Publicidad	0.00	23,148.96	23,148.96	23,148.96	23,148.96	0.00
Servicios de Traslado y Viáticos	4,110,294.00	-3,244,589.55	865,704.45	865,704.45	865,704.45	0.00
Servicios Oficiales	249,130.00	-249,130.00	0.00	0.00	0.00	0.00
Otros Servicios Generales	0.00	5,739,399.01	5,739,399.01	5,632,129.59	5,632,129.59	107,269.42
Transferencias, Asignaciones, Subsidios y Otras Ayudas	0.00	0.00	0.00	0.00	0.00	0.00



COLEGIO DE BACHILLERES DEL ESTADO DE QUERÉTARO
ESTADO ANALÍTICO DEL EJERCICIO DEL PRESUPUESTO DE EGRESOS DETALLADO LDF



Clasificación por Objeto del Gasto (Capítulo y Concepto)

DEL 1 DE ENERO AL 31 DE DICIEMBRE DE 2020

(PESOS)

PODER EJECUTIVO
DEL ESTADO DE
QUERÉTARO

Concepto	Egresos					Subejercicio
	Aprobado	Ampliaciones/ (Reducciones)	Modificado	Devengado	Pagado	
Transferencias Internas y Asignaciones al Sector Público	0.00	0.00	0.00	0.00	0.00	0.00
Transferencias al Resto del Sector Público	0.00	0.00	0.00	0.00	0.00	0.00
Subsidios y Subvenciones	0.00	0.00	0.00	0.00	0.00	0.00
Ayudas Sociales	0.00	0.00	0.00	0.00	0.00	0.00
Pensiones y Jubilaciones	0.00	0.00	0.00	0.00	0.00	0.00
Transferencias a Fideicomisos, Mandatos y Otros Análogos	0.00	0.00	0.00	0.00	0.00	0.00
Transferencias a la Seguridad Social	0.00	0.00	0.00	0.00	0.00	0.00
Donativos	0.00	0.00	0.00	0.00	0.00	0.00
Transferencias al Exterior	0.00	0.00	0.00	0.00	0.00	0.00
Bienes Muebles, Inmuebles e Intangibles	0.00	0.00	0.00	0.00	0.00	0.00
Mobiliario y Equipo de Administración	0.00	0.00	0.00	0.00	0.00	0.00
Mobiliario y Equipo Educacional y Recreativo	0.00	0.00	0.00	0.00	0.00	0.00
Equipo e Instrumental Médico y de Laboratorio	0.00	0.00	0.00	0.00	0.00	0.00
Vehículos y Equipo de Transporte	0.00	0.00	0.00	0.00	0.00	0.00
Equipo de Defensa y Seguridad	0.00	0.00	0.00	0.00	0.00	0.00
Maquinaria, Otros Equipos y Herramientas	0.00	0.00	0.00	0.00	0.00	0.00
Activos Biológicos	0.00	0.00	0.00	0.00	0.00	0.00
Bienes Inmuebles	0.00	0.00	0.00	0.00	0.00	0.00
Activos Intangibles	0.00	0.00	0.00	0.00	0.00	0.00
Inversión Pública	0.00	0.00	0.00	0.00	0.00	0.00
Obra Pública en Bienes de Dominio Público	0.00	0.00	0.00	0.00	0.00	0.00
Obra Pública en Bienes Propios	0.00	0.00	0.00	0.00	0.00	0.00
Proyectos Productivos y Acciones de Fomento	0.00	0.00	0.00	0.00	0.00	0.00
Inversiones Financieras y Otras Provisiones	0.00	0.00	0.00	0.00	0.00	0.00
Inversiones para el Fomento de Actividades Productivas	0.00	0.00	0.00	0.00	0.00	0.00
Acciones y Participaciones de Capital	0.00	0.00	0.00	0.00	0.00	0.00
Compra de Títulos y Valores	0.00	0.00	0.00	0.00	0.00	0.00
Concesión de Préstamos	0.00	0.00	0.00	0.00	0.00	0.00
Inversiones en Fideicomisos, Mandatos y Otros Análogos	0.00	0.00	0.00	0.00	0.00	0.00
Otras Inversiones Financieras	0.00	0.00	0.00	0.00	0.00	0.00
Provisiones para Contingencias y Otras Erogaciones Especiales	0.00	0.00	0.00	0.00	0.00	0.00
Participaciones y Aportaciones	0.00	0.00	0.00	0.00	0.00	0.00
Participaciones	0.00	0.00	0.00	0.00	0.00	0.00
Aportaciones	0.00	0.00	0.00	0.00	0.00	0.00
Convenios	0.00	0.00	0.00	0.00	0.00	0.00
Deuda Pública	0.00	34,080.80	34,080.80	34,080.80	34,080.80	0.00
Amortización de la Deuda Pública	0.00	0.00	0.00	0.00	0.00	0.00
Intereses de la Deuda Pública	0.00	0.00	0.00	0.00	0.00	0.00
Comisiones de la Deuda Pública	0.00	0.00	0.00	0.00	0.00	0.00
Gastos de la Deuda Pública	0.00	0.00	0.00	0.00	0.00	0.00
Costo por Coberturas	0.00	0.00	0.00	0.00	0.00	0.00
Apoyos Financieros	0.00	0.00	0.00	0.00	0.00	0.00
Adeudos de Ejercicios Fiscales Anteriores (ADEFAS)	0.00	34,080.80	34,080.80	34,080.80	34,080.80	0.00
Total de Egresos	1,022,304,607.00	139,800,308.54	1,162,104,915.54	1,083,282,943.82	1,074,003,263.06	78,821,971.72

M. en A. Ana Hilda Uribe Carrillo

Directora de Planeación, Programación y Presupuesto




C. P. Arnulfo Sánchez Mendoza

Jefe de Departamento Presupuesto



COLEGIO DE BACHILLERES DEL ESTADO DE QUERÉTARO
ESTADO ANALÍTICO DEL EJERCICIO DEL PRESUPUESTO DE EGRESOS DETALLADO LDF
Clasificación por Objeto del Gasto (Capítulo y Concepto)
DEL 1 DE ENERO AL 31 DE DICIEMBRE DE 2020
(PESOS)



Concepto	Egresos					Subejercicio
	Aprobado	Ampliaciones/ (Reducciones)	Modificado	Devengado	Pagado	
 C.P. Horalia Ruíz Botello Jefe de Oficina de Control Presupuestal						



COLEGIO DE BACHILLERES DEL ESTADO DE QUERÉTARO
ESTADO ANALÍTICO DEL EJERCICIO DEL PRESUPUESTO DE EGRESOS DETALLADO LDF



Clasificación Administrativa

DEL 1 DE ENERO AL 31 DE DICIEMBRE DE 2020
(PESOS)

PODER EJECUTIVO
DEL ESTADO DE
QUERÉTARO

Concepto	Egresos					Subejercicio
	Aprobado	Ampliaciones/ (Reducciones)	Modificado	Devengado	Pagado	
Gasto No Etiquetado	706,870,070.00	97,823,568.81	804,693,638.81	780,389,756.39	771,144,541.55	24,303,882.42
(10100) Dirección General	8,846,336.00	525,610.88	9,371,946.88	9,335,334.34	9,303,597.72	36,612.54
(10101) Secretaría Técnica	30,000.00	-30,000.00	0.00	0.00	0.00	0.00
(10107) Coordinaciones Regionales	465,594,335.00	185,884,352.24	651,478,687.24	646,553,145.79	643,347,371.26	4,925,541.45
(10108) Coordinación de Desarrollo Humano	0.00	0.00	0.00	0.00	0.00	0.00
(10109) Unidad de Apoyo Técnico Enlace con Dirección General	0.00	30,336.45	30,336.45	30,336.35	336.40	0.10
(10110) Coordinación de Gestión Interinstitucional	0.00	0.00	0.00	0.00	0.00	0.00
(10200) Dirección Jurídica	3,276,738.00	-279,571.83	2,997,166.17	2,692,958.01	2,612,774.59	304,208.16
(10300) Dirección Administrativa	69,800,162.00	-24,104,283.12	45,695,878.88	33,936,253.24	33,470,857.27	11,759,625.64
(10400) Dirección Académica	27,083,656.00	6,596,330.00	33,679,986.00	30,822,686.94	27,933,695.13	2,857,299.06
(10500) Dirección de Planeación, Programación y Presupuesto	5,086,852.00	4,189,615.16	9,276,467.16	8,610,252.57	8,513,972.57	666,214.59
(10600) Dirección de Recursos Humanos	74,678,367.00	-45,571,510.50	29,106,856.50	25,494,320.19	25,346,998.77	3,612,536.31
(10700) Unidad de Apoyo, Calidad y Mejora Continua	1,716,914.00	45,878.58	1,762,792.58	1,762,792.46	1,762,792.46	0.12
(10800) Unidad de Apoyo de Información Institucional	5,089,115.00	-944,695.47	4,144,419.53	4,075,138.93	4,059,316.53	69,280.60
(10900) Contraloría Interna	3,383,135.00	874,505.43	4,257,640.43	4,247,984.16	4,219,903.30	9,656.27
(11000) Preparatoria Abierta	0.00	0.00	0.00	0.00	0.00	0.00
(11100) Dirección de Vinculación	6,027,590.00	-114,723.96	5,912,866.04	5,849,958.46	5,849,958.46	62,907.58
COLEGIO DE BACHILLERES DEL ESTADO DE QUERÉTARO	670,613,200.00	127,101,843.86	797,715,043.86	773,411,161.44	766,421,574.46	24,303,882.42
(10100) Dirección General	0.00	54,407.22	54,407.22	54,407.22	54,046.72	0.00
(10101) Secretaría Técnica	0.00	0.00	0.00	0.00	0.00	0.00
(10107) Coordinaciones Regionales	0.00	2,351,543.70	2,351,543.70	2,351,543.70	2,253,007.03	0.00
(10108) Coordinación de Desarrollo Humano	0.00	0.00	0.00	0.00	0.00	0.00
(10109) Unidad de Apoyo Técnico Enlace con Dirección General	0.00	0.00	0.00	0.00	0.00	0.00
(10110) Coordinación de Gestión Interinstitucional	0.00	0.00	0.00	0.00	0.00	0.00
(10200) Dirección Jurídica	0.00	11,273.58	11,273.58	11,273.58	10,310.97	0.00
(10300) Dirección Administrativa	36,256,870.00	-33,784,664.26	2,472,205.74	2,472,205.74	919,522.39	0.00
(10400) Dirección Académica	0.00	1,504,623.56	1,504,623.56	1,504,623.56	1,486,079.98	0.00
(10500) Dirección de Planeación, Programación y Presupuesto	0.00	0.00	0.00	0.00	0.00	0.00
(10600) Dirección de Recursos Humanos	0.00	568,427.44	568,427.44	568,427.44	0.00	0.00
(10700) Unidad de Apoyo, Calidad y Mejora Continua	0.00	0.00	0.00	0.00	0.00	0.00
(10800) Unidad de Apoyo de Información Institucional	0.00	0.00	0.00	0.00	0.00	0.00
(10900) Contraloría Interna	0.00	2,660.03	2,660.03	2,660.03	0.00	0.00
(11000) Preparatoria Abierta	0.00	0.00	0.00	0.00	0.00	0.00
(11100) Dirección de Vinculación	0.00	13,453.68	13,453.68	13,453.68	0.00	0.00
COLEGIO DE BACHILLERES DEL ESTADO DE QUERÉTARO(ADEFAS)	36,256,870.00	-29,278,275.05	6,978,594.95	6,978,594.95	4,722,967.09	0.00
Gasto Etiquetado	315,434,537.00	41,976,739.73	357,411,276.73	302,893,187.43	302,858,721.51	54,518,089.30
(10100) Dirección General	2,248,601.00	-162,935.94	2,085,665.06	2,075,072.64	2,075,072.64	10,592.42
(10101) Secretaría Técnica	20,851.00	-20,851.00	0.00	0.00	0.00	0.00
(10107) Coordinaciones Regionales	274,700,210.00	-4,854,130.77	269,846,079.23	265,861,602.66	265,840,708.74	3,984,476.57
(10108) Coordinación de Desarrollo Humano	0.00	0.00	0.00	0.00	0.00	0.00



COLEGIO DE BACHILLERES DEL ESTADO DE QUERÉTARO
ESTADO ANALÍTICO DEL EJERCICIO DEL PRESUPUESTO DE EGRESOS DETALLADO LDF



Clasificación Administrativa

DEL 1 DE ENERO AL 31 DE DICIEMBRE DE 2020
(PESOS)

Concepto	Egresos					Subejercicio
	Aprobado	Ampliaciones/ (Reducciones)	Modificado	Devengado	Pagado	
(10109) Unidad de Apoyo Técnico Enlace con Dirección General	0.00	0.00	0.00	0.00	0.00	0.00
(10110) Coordinación de Gestión Interinstitucional	0.00	0.00	0.00	0.00	0.00	0.00
(10200) Dirección Jurídica	864,472.00	-111,517.13	752,954.87	750,108.73	750,108.73	2,846.14
(10300) Dirección Administrativa	16,410,049.00	-6,084,917.38	10,325,131.62	9,327,624.87	9,322,404.87	997,506.75
(10400) Dirección Académica	8,882,262.00	-2,177,245.71	6,705,016.29	6,672,388.82	6,672,388.82	32,627.47
(10500) Dirección de Planeación, Programación y Presupuesto	1,828,179.00	-273,736.86	1,554,442.14	1,548,254.56	1,539,902.56	6,187.58
(10600) Dirección de Recursos Humanos	6,237,993.00	56,521,133.70	62,759,126.70	13,291,435.76	13,291,435.76	49,467,690.94
(10700) Unidad de Apoyo, Calidad y Mejora Continua	557,853.00	-12,229.61	545,623.39	542,404.77	542,404.77	3,218.62
(10800) Unidad de Apoyo de Información Institucional	948,133.00	-126,542.16	821,590.84	816,553.87	816,553.87	5,036.97
(10900) Contraloría Interna	1,406,881.00	-144,782.31	1,262,098.69	1,257,478.43	1,257,478.43	4,620.26
(11000) Preparatoria Abierta	0.00	0.00	0.00	0.00	0.00	0.00
(11100) Dirección de Vinculación	1,329,053.00	-609,585.90	719,467.10	716,181.52	716,181.52	3,285.58
COLEGIO DE BACHILLERES DEL ESTADO DE QUERÉTARO	315,434,537.00	41,942,658.93	357,377,195.93	302,859,106.63	302,824,640.71	54,518,089.30
(10100) Dirección General	0.00	0.00	0.00	0.00	0.00	0.00
(10101) Secretaría Técnica	0.00	0.00	0.00	0.00	0.00	0.00
(10107) Coordinaciones Regionales	0.00	34,080.80	34,080.80	34,080.80	34,080.80	0.00
(10108) Coordinación de Desarrollo Humano	0.00	0.00	0.00	0.00	0.00	0.00
(10109) Unidad de Apoyo Técnico Enlace con Dirección General	0.00	0.00	0.00	0.00	0.00	0.00
(10110) Coordinación de Gestión Interinstitucional	0.00	0.00	0.00	0.00	0.00	0.00
(10200) Dirección Jurídica	0.00	0.00	0.00	0.00	0.00	0.00
(10300) Dirección Administrativa	0.00	0.00	0.00	0.00	0.00	0.00
(10400) Dirección Académica	0.00	0.00	0.00	0.00	0.00	0.00
(10500) Dirección de Planeación, Programación y Presupuesto	0.00	0.00	0.00	0.00	0.00	0.00
(10600) Dirección de Recursos Humanos	0.00	0.00	0.00	0.00	0.00	0.00
(10700) Unidad de Apoyo, Calidad y Mejora Continua	0.00	0.00	0.00	0.00	0.00	0.00
(10800) Unidad de Apoyo de Información Institucional	0.00	0.00	0.00	0.00	0.00	0.00
(10900) Contraloría Interna	0.00	0.00	0.00	0.00	0.00	0.00
(11000) Preparatoria Abierta	0.00	0.00	0.00	0.00	0.00	0.00
(11100) Dirección de Vinculación	0.00	0.00	0.00	0.00	0.00	0.00
COLEGIO DE BACHILLERES DEL ESTADO DE QUERÉTARO(ADEFAS)	0.00	34,080.80	34,080.80	34,080.80	34,080.80	0.00
Total de Egresos	1,022,304,607.00	139,800,308.54	1,162,104,915.54	1,083,282,943.82	1,074,003,263.06	78,821,971.72

M. en A. Ana Hilda Uribe Carrillo

Directora de Planeación, Programación y Presupuesto

C. P. Arnulfo Sánchez Mendoza




Jefe de Departamento Presupuesto



COLEGIO DE BACHILLERES DEL ESTADO DE QUERÉTARO
ESTADO ANALÍTICO DEL EJERCICIO DEL PRESUPUESTO DE EGRESOS DETALLADO LDF
Clasificación Administrativa
DEL 1 DE ENERO AL 31 DE DICIEMBRE DE 2020
(PESOS)



PODER EJECUTIVO
DEL ESTADO DE
QUERÉTARO

Concepto	Egresos					Subejercicio
	Aprobado	Ampliaciones/ (Reducciones)	Modificado	Devengado	Pagado	
 C.P. Floralia Ruiz Botello Jefe de Oficina de Control Presupuestal						



COLEGIO DE BACHILLERES DEL ESTADO DE QUERÉTARO
ESTADO ANALÍTICO DEL EJERCICIO DEL PRESUPUESTO DE EGRESOS DETALLADO - LDF
Clasificación Funcional (Finalidad y Función)



DEL 1 DE ENERO AL 31 DE DICIEMBRE DE 2020
(PESOS)

Concepto	Egresos					Subejercicio
	Aprobado	Ampliaciones/(Reducciones)	Modificado	Devengado	Pagado	
Saneamiento del Sistema Financiero	0.00	0.00	0.00	0.00	0.00	0.00
Adeudos de Ejercicios Fiscales Anteriores	0.00	34,080.80	34,080.80	34,080.80	34,080.80	0.00
Total de Egresos	1,022,304,607.00	139,800,308.54	1,162,104,915.54	1,083,282,943.82	1,074,003,263.06	78,821,971.72


M. en A. Ana Hilda Urbé Carrillo
Directora de Planeación, Programación y Presupuesto


C.P. Arnulfo Sánchez Mendoza
Jefe de Departamento Presupuesto


C.P. Horalia Ruiz Botello
Jefe de Oficina de Control Presupuestal



COLEGIO DE BACHILLERES DEL ESTADO DE QUERÉTARO
ESTADO ANALÍTICO DEL EJERCICIO DEL PRESUPUESTO DE EGRESOS DETALLADO LDF



PODER EJECUTIVO
DEL ESTADO DE
QUERÉTARO

Clasificación de Servicios Personales por Categoría

DEL 1 DE ENERO AL 31 DE DICIEMBRE DE 2020
(PESOS)

Concepto	Egresos					Subejercicio
	Aprobado	Ampliaciones/ (Reducciones)	Modificado	Devengado	Pagado	
Gasto No Etiquetado	546,883,162.00	60,230,369.93	607,113,531.93	607,113,531.93	607,113,531.93	0.00
Personal Administrativo y de Servicio Público	0.00	0.00	0.00	0.00	0.00	0.00
Magisterio	546,883,162.00	60,230,369.93	607,113,531.93	607,113,531.93	607,113,531.93	0.00
Servicios de Salud	0.00	0.00	0.00	0.00	0.00	0.00
Personal Administrativo	0.00	0.00	0.00	0.00	0.00	0.00
Personal Médico, Paramédico y afín	0.00	0.00	0.00	0.00	0.00	0.00
Seguridad Pública	0.00	0.00	0.00	0.00	0.00	0.00
Gastos asociados a la implementación de nue leyes federales o reformas a las mismas	0.00	0.00	0.00	0.00	0.00	0.00
Sentencias laborales definitivas	0.00	0.00	0.00	0.00	0.00	0.00
Gasto Etiquetado	292,065,345.00	46,294,323.00	338,359,668.00	284,769,213.63	284,769,213.63	53,590,454.37
Personal Administrativo y de Servicio Público	0.00	0.00	0.00	0.00	0.00	0.00
Magisterio	292,065,345.00	46,294,323.00	338,359,668.00	284,769,213.63	284,769,213.63	53,590,454.37
Servicios de Salud	0.00	0.00	0.00	0.00	0.00	0.00
Personal Administrativo	0.00	0.00	0.00	0.00	0.00	0.00
Personal Médico, Paramédico y afín	0.00	0.00	0.00	0.00	0.00	0.00
Seguridad Pública	0.00	0.00	0.00	0.00	0.00	0.00
Gastos asociados a la implementación de nue leyes federales o reformas a las mismas	0.00	0.00	0.00	0.00	0.00	0.00
Sentencias laborales definitivas	0.00	0.00	0.00	0.00	0.00	0.00
Total del Gasto en Servicios Personales	838,948,507.00	106,524,692.93	945,473,199.93	891,882,745.56	891,882,745.56	53,590,454.37

M. en A. Ana Hilda Urbe Carrillo

Directora de Planeación, Programación y Presupuesto

C. P. Arnulfo Sánchez Mendoza

Jefe de Departamento Presupuesto

C. P. Horalia Ruiz Botello

Jefe de Oficina de Control Presupuestal

Guía de Cumplimiento de la Ley de Disciplina Financiera de las Entidades Federativas y Municipios
Del 1 de enero al 31 de diciembre de 2020

Ente: **COLEGIO DE BACHILLERES DEL ESTADO DE QUERÉTARO**

Indicadores de Observancia (c)	Implementación		Resultado		Fundamento (h)	Comentarios (i)
	SI	NO	Monto o valor (f)	Unidad (g)		
INDICADORES PRESUPUESTARIOS						
A. INDICADORES CUANTITATIVOS						
1. Balance Presupuestario Sostenible (j)						
a. Propuesta	SI		0	pesos	Art. 6 y 19 de la LDF	
b. Aprobada	SI		28,356,870	pesos	Art. 6 y 19 de la LDF	
c. Ejercida	SI		31,282,477	pesos	Art. 6 y 19 de la LDF	Deveneados
2. Balance Presupuestario de Recursos Disponibles						
a. Propuesta	SI		0	pesos	Art. 6 y 19 de la LDF	
b. Aprobada	SI		30,556,870	pesos	Art. 6 y 19 de la LDF	
c. Ejercida	SI		31,282,477	pesos	Art. 6 y 19 de la LDF	Deveneados
3. Financiamiento Neto dentro del Techo de Financiamiento						
a. Propuesta	SI		0	pesos	Art. 6, 19 y 46 de la LDF	
b. Aprobada	SI		0	pesos	Art. 6, 19 y 46 de la LDF	
c. Ejercida	SI		0	pesos	Art. 6, 19 y 46 de la LDF	
4. Recursos destinados a la atención de desastres naturales						
a. Asignación al fideicomiso para desastres naturales						
(m)						
a.1. Aprobada			0	pesos	Art. 9 de la LDF	NO APLICA
a.2. Pagada			0	pesos	Art. 9 de la LDF	NO APLICA
b. Aportación prometida realizada por la Entidad Federativa durante los 5 ejercicios previos, para infraestructura dañada por desastres naturales (n)						
a. Costo promedio de los últimos 5 ejercicios de la reconstrucción de infraestructura dañada por desastres naturales (o)			0	pesos	Art. 9 de la LDF	NO APLICA
5. Techo para servicios personales (q)						
a. Asignación en el Presupuesto de Egresos	SI		838,948,507	pesos	Art. 10 y 21 de la LDF	Egresos Devengados
b. Ejercido	SI		891,882,746	pesos	Art. 13 fracc. V y 21 de la LDF	
6. Provisiones de gasto para compromisos de pago devueltos de APPS (r)						
a. Asignación en el Presupuesto de Egresos			0	pesos	Art. 11 y 21 de la LDF	NO APLICA
b. Aprobado			0	pesos	Art. 12 y 20 de la LDF	
c. Ejercido			0	pesos	Art. 12 y 20 de la LDF	
B. INDICADORES CUALITATIVOS						
1. Iniciativa de Ley de Ingresos y Proyecto de Presupuesto de Egresos						
a. Objetivos anuales, estrategias y metas para el ejercicio fiscal (t)	SI				Art. 5 y 18 de la LDF	NO APLICA
b. Proyecciones de ejercicios posteriores (u)					Art. 5 y 18 de la LDF	NO APLICA
c. Descripción de riesgos relevantes y propuestas de acción para enfrentarlos (v)					Art. 5 y 18 de la LDF	NO APLICA
d. Resultados de ejercicios fiscales anteriores y el estudio actuarial de las pensiones de sus trabajadores (x)			167,417,068		Art. 5 y 18 de la LDF	NO APLICA
2. Balance Presupuestario de Recursos Disponibles, en caso de ser negativo						
a. Razones excepcionales que justifiquen el Balance Presupuestario de Recursos Disponibles negativo (y)					Art. 6 y 19 de la LDF	NO APLICA
b. Fuente de recursos para cubrir el Balance Presupuestario de Recursos Disponibles negativo (z)					Art. 6 y 19 de la LDF	NO APLICA

Guía de Cumplimiento de la Ley de Disciplina Financiera de las Entidades Federativas y Municipios
Del 1 de enero al 31 de diciembre de 2020

Ente: **COLEGIO DE BACHILLERES DEL ESTADO DE QUERETARO**

Indicadores de Observancia (c)	Implementación		Resultado		Fundamento (h)	Comentarios (i)
	SI	NO	Fecha estimada de cumplimiento (e)	Monto o valor (f)		
Mecanismo de Verificación (d)						
c. Número de ejercicios fiscales y acciones necesarias para cubrir el Balance Presupuestario de Recursos Disponibles (negativo / 000)						
d. Informes Trimestrales sobre el avance de las acciones para recuperar el Balance Presupuestario de Recursos Disponibles (hb)						
3. Servicios Personales						
a. Remuneraciones de los servidores públicos (cc)	SI				Art. 10 y 21 de la LDF	
b. Previsiones salariales y económicas para cubrir incrementos salariales, creación de plazas y otros (dd)	SI				Art. 10 y 21 de la LDF	
INDICADORES DEL EJERCICIO PRESUPUESTARIO						
A. INDICADORES CUANTITATIVOS						
1. Ingresos Excedentes derivados de Ingresos de Libre Disposición						
a. Monto de Ingresos Excedentes derivados de ILD (ee)	SI			108,523,569	pesos	Art. 14 y 21 de la LDF
b. Monto de Ingresos Excedentes derivados de ILD destinados al fin del A.14, fracción I, de la LDF (ff)	SI			0	pesos	Art. 14 y 21 de la LDF
c. Monto de Ingresos Excedentes derivados de ILD destinados al fin del A.14, fracción II, de la LDF (gg)	SI			0	pesos	Art. 14 y 21 de la LDF
d. Monto de Ingresos Excedentes derivados de ILD destinados al fin del A.14, fracción II, b) de la LDF (hh)	SI			0	pesos	Art. 14 y 21 de la LDF
e. Monto de Ingresos Excedentes derivados de ILD destinados al fin del artículo noveno transitorio de la LDF (ii)	SI			0	pesos	Art. Noveno Transitorio de la LDF
B. INDICADORES CUALITATIVOS						
1. Análisis Costo-Beneficio para programas o proyectos de inversión mayores a 10 millones de UDIS (jj)						Art. 13 frac. III y 21 de la LDF
2. Análisis de conveniencia y análisis de transferencia de riesgos de los proyectos APPs (kk)						Art. 13 frac. III y 21 de la LDF
3. Identificación de población objetivo, destino y temporalidad de subsidios (ll)						Art. 13 frac. VII y 21 de la LDF
INDICADORES DE DEUDA PÚBLICA						
A. INDICADORES CUANTITATIVOS						
1. Obligaciones a Corto Plazo						
a. Límite de Obligaciones a Corto Plazo (mm)	SI			0	pesos	Art. 30 frac. I de la LDF
b. Obligaciones a Corto Plazo (nn)	SI			0	pesos	Art. 30 frac. I de la LDF

Bajo protesta de decir verdad declaro que los Estados Financieros y sus Notas son razonablemente correctos y responsabilidad del emisor

DIRECTORA DE PLANEACIÓN, PROGRAMACIÓN Y PRESUPUESTO

C.P. ARNULFO SANCHEZ MENDOZA
JEFE DE DEPARTAMENTO DE PRESUPUESTO

C.P. HÉRALDIA RUIZ BOTELLO
JEFE DE OFICINA DE CONTROL PRESUPUESTAL



COLEGIO DE BACHILLERES DEL ESTADO DE QUERETARO



Informe sobre Estudios Actuariales - LDF

	Pensiones y jubilaciones	Salud	Riesgos de trabajo	Invalidez y vida	Otras prestaciones sociales
Tipo de Sistema					
Prestación laboral o Fondo general para trabajadores del estado o municipio					
Beneficio definido, Contribución definida o Mixto					167,414,068
Población afiliada					
Activos					
Edad máxima					75.14
Edad mínima					22.83
Edad promedio					44.18
Pensionados y Jubilados					
Edad máxima					-
Edad mínima					-
Edad promedio					-
Beneficiarios					
Promedio de años de servicio (trabajadores activos)					12.17
Aportación individual al plan de pensión como % del salario					-
Aportación del ente público al plan de pensión como % del salario					-
Crecimiento esperado de los pensionados y jubilados (como %)					-
Crecimiento esperado de los activos (como %)					-
Edad de Jubilación o Pensión					60 años
Esperanza de vida					14 años
Ingresos del Fondo					
Ingresos Anuales al Fondo de Pensiones					-
Nómina anual					
Activos					346,010,571
Pensionados y Jubilados					-
Beneficiarios de Pensionados y Jubilados					-
Monto mensual por pensión					
Máximo					-
Mínimo					-
Promedio					-
Monto de la reserva					
Valor presente de las obligaciones					
Pensiones y Jubilaciones en curso de pago					
Generación actual					
Generaciones futuras					
Valor presente de las contribuciones asociadas a los sueldos futuros de cotización X%					
Generación actual					
Generaciones futuras					
Valor presente de aportaciones futuras					
Generación actual					
Generaciones futuras					
Otros Ingresos					
Déficit/superávit actuarial					
Generación actual					
Generaciones futuras					
Periodo de suficiencia					
Año de descapitalización					
Tasa de rendimiento					
Estudio actuarial					
Año de elaboración del estudio actuarial					2018
Empresa que elaboró el estudio actuarial					KPMG

Mtra. Claudia Isabel Martínez Romero
Jefe de Departamento de Administración de Personal

Lic. Jorge Miguel Flores Cortés
Director de Recursos Humanos