



**COLEGIO DE BACHILLERES  
DEL ESTADO DE QUERÉTARO**

# Ley de Disciplina Financiera



SECRETARÍA  
DE EDUCACIÓN



**COLEGIO DE BACHILLERES DEL ESTADO DE QUERÉTARO**  
**ESTADO DE SITUACIÓN FINANCIERA DETALLADO - LDF**  
**AL 31 DE DICIEMBRE DE 2017 Y AL 31 DE MARZO DE 2018**  
**(PESOS)**



PODER EJECUTIVO  
DEL ESTADO DE  
**QUERÉTARO**

Concepto	AL 31 DE MARZO DE 2018	AL 31 DE DICIEMBRE DE 2017	Concepto	AL 31 DE MARZO DE 2018	AL 31 DE DICIEMBRE DE 2017
<b>ACTIVO</b>			<b>PASIVO</b>		
<b>ACTIVO CIRCULANTE</b>			<b>PASIVO CIRCULANTE</b>		
Efectivo y Equivalentes	17,396,142	28,281,762	Cuentas por Pagar a Corto Plazo	34,841,680	27,839,430
Efectivo	156,000	160,000	Servicios Personales por Pagar a Corto Plazo	9,333,611	14,180,916
Fondos Fijos de Caja	156,000	160,000	Remuneración por Pagar al Personal	9,333,611	14,180,916
Bancos Tesorería	1,377,114	28,121,762	Proveedores por Pagar a Corto Plazo	5,138,479	11,301,980
Bancos Moneda Nacional	1,377,114	28,121,762	Deudas por Adquisición de Bienes y Contrataciones	5,138,479	11,301,980
Bancos/Dependencias y Otros	0	0	Contratistas por Obras Públicas por Pagar a Corto Plazo	0	0
Bancos/Dependencias y Otros	0	0	Contratistas por Obras Públicas por Pagar a Corto Plazo	0	0
Inversiones Temporales (Hasta 3 Meses)	15,863,028	0	Participaciones y Aportaciones por Pagar a Corto Plazo	0	0
Inversiones en Moneda Nacional a Corto Plazo	15,863,028	0	Participaciones y Aportaciones por Pagar a Corto Plazo	0	0
Fondos con Afectación Específica	0	0	Transferencias Otorgadas por Pagar a Corto Plazo	0	0
Fondos con Afectación Específica	0	0	Becas a Empleados e Hijos de Empleados de Gobierno	0	0
Depósitos de Fondos de Terceros en Garantía y/o Administración	0	0	Intereses, Comisiones y Otros Gastos de la Deuda Pública por Pagar a Corto Plazo	0	0
Depósitos de Fondos de Terceros en Garantía y/o Administración	0	0	Intereses, Comisiones y Otros Gastos de la Deuda Pública por Pagar a Corto Plazo	0	0
Otros Efectivos y Equivalentes	0	0	Retenciones y Contribuciones por Pagar a Corto Plazo	20,369,589	2,356,534
Otros Efectivos y Equivalentes	0	0	Retenciones de Impuestos por Pagar a Corto Plazo	51,537	0
Derechos a Recibir Efectivo o Equivalentes	49,657,826	46,959,778	Retenciones del Sistema de Seguridad Social	10,525,451	0
Inversiones Financieras de Corto Plazo	0	0	Impuesto sobre Nómina y Otros que Devengar	9,792,602	2,356,534
Inversiones Financieras de Corto Plazo	0	0	Devoluciones de la Ley de Ingresos por Pagar a Corto Plazo	0	0
Cuentas por Cobrar a Corto Plazo	2,610,642	0	Devoluciones de la Ley de Ingresos por Pagar a Corto Plazo	0	0
Cuentas por Cobrar por Venta de Bienes y Servicios	2,610,642	0	Otras Cuentas por Pagar a Corto Plazo	0	0
Deudores Diversos por Cobrar a Corto Plazo	90,215	0	Otras Cuentas por Pagar a Corto Plazo	0	0
Deudores Diversos por Cobrar a Corto Plazo	90,215	0	Documentos por Pagar a Corto Plazo	0	0
Ingresos por Recuperar a Corto Plazo	0	0	Documentos Comerciales por Pagar a Corto Plazo	0	0
Ingresos por Recuperar a Corto Plazo	0	0	Documentos Comerciales por Pagar a Corto Plazo	0	0
Deudores por Anticipos de la Tesorería a Corto Plazo	0	0	Documentos con Contratistas por Obras Públicas por Pagar a Corto Plazo	0	0
Deudores por Anticipos de la Tesorería a Corto Plazo	0	0	Documentos con Contratistas por Obras Públicas por Pagar a Corto Plazo	0	0
Préstamos Otorgados a Corto Plazo	0	0	Otros Documentos por Pagar a Corto Plazo	0	0
Préstamos Otorgados a Corto Plazo	0	0	Otros Documentos por Pagar a Corto Plazo	0	0
Otros Derechos a Recibir Efectivo o Equivalentes a Corto Plazo	46,956,969	46,959,778	Porción a Corto Plazo de la Deuda Pública a Largo Plazo	0	0
Otros Derechos a Recibir Efectivo o Equivalentes	46,956,969	46,959,778	Porción a Corto Plazo de la Deuda Pública Interna	0	0
Derechos a Recibir Bienes o Servicios	0	0	Porción a Corto Plazo de la Deuda Pública Interna	0	0
Anticipo a Proveedores por Adquisición de Bienes y Prestación de Servicios a Corto Plazo	0	0	Porción a Corto Plazo de la Deuda Pública Externa	0	0
Anticipo por Bienes	0	0	Porción a Corto Plazo de la Deuda Pública Externa	0	0
Anticipo a Proveedores por Adquisición de Bienes Inmuebles y Muebles a Corto Plazo no utilizar**Crédito al Salario no utilizar*	0	0	Porción a Corto Plazo de Arrendamiento Financiero	0	0
Anticipo a Proveedores por Adquisición de Bienes Inmuebles y Muebles a Corto Plazo	0	0	Porción a Corto Plazo de Arrendamiento Financiero	0	0
Anticipo a Proveedores por Adquisición de Bienes Intangibles a Corto Plazo	0	0	Títulos y Valores a Corto Plazo	0	0
Anticipo a Contratistas por Obras Públicas a Corto Plazo	0	0	Títulos y Valores de la Deuda Pública Interna a Corto Plazo	0	0
Anticipo a Contratistas por Obras Públicas a Corto Plazo	0	0	Títulos y Valores de la Deuda Pública Interna a Corto Plazo	0	0
Otros Derechos a Recibir Bienes o Servicios a Corto Plazo	0	0	Títulos y Valores de la Deuda Pública Externa a Corto Plazo	0	0
Otros Derechos a Recibir Bienes o Servicios a Corto Plazo	0	0	Títulos y Valores de la Deuda Pública Externa a Corto Plazo	0	0
Inventarios	0	0	Títulos y Valores de la Deuda Pública Externa a Corto Plazo	0	0
Inventario de Mercancías para Venta	0	0	Pasivos Diferidos a Corto Plazo	0	0
Inventario de Mercancías para Venta	0	0			
Inventario de Mercancías Terminadas	0	0			
Inventario de Mercancías Terminadas	0	0			



**COLEGIO DE BACHILLERES DEL ESTADO DE QUERÉTARO**  
**ESTADO DE SITUACIÓN FINANCIERA DETALLADO - LDF**  
**AL 31 DE DICIEMBRE DE 2017 Y AL 31 DE MARZO DE 2018**  
**(PESOS)**



PODER EJECUTIVO  
DEL ESTADO DE  
**QUERÉTARO**

Concepto	AL 31 DE MARZO DE 2018	AL 31 DE DICIEMBRE DE 2017	Concepto	AL 31 DE MARZO DE 2018	AL 31 DE DICIEMBRE DE 2017
Inventario de Mercancías en Proceso de Elaboración	0	0	Ingresos Cobrados por Adelantado a Corto Plazo	0	0
Inventario de Mercancías en Proceso de Elaboración	0	0	Ingresos Cobrados por Adelantado a Corto Plazo	0	0
Inventario de Materias Primas, Materiales y Suministros para Producción	0	0	Intereses Cobrados por Adelantado a Corto Plazo	0	0
Inventario de Materias Primas, Materiales y Suministros para Producción	0	0	Intereses Cobrados por Adelantado a Corto Plazo	0	0
Bienes en Tránsito	0	0	Otros Pasivos Diferidos a Corto Plazo	0	0
Bienes en Tránsito	0	0	Otros Pasivos Diferidos a Corto Plazo	0	0
Almacenes	3,078,425	3,414,336	Fondos y Bienes de Terceros en Garantía y/o Administración a Corto Plazo	625,819	611,726
Almacén de Materiales y Suministros de Consumo	3,078,425	3,414,336	Fondos en Garantía a Corto Plazo	625,819	611,726
Almacén de Materiales y Suministros de Consumo	3,078,425	3,414,336	Fondos en Administración a Corto Plazo	0	0
Estimación por Pérdida o Deterioro de Activos Circulantes	0	0	Fondos en Administración a Corto Plazo	0	0
Estimaciones para Cuentas Incobrables por Derechos a Recibir Efectivo o Equivalentes	0	0	Fondos Contingentes a Corto Plazo	0	0
Estimaciones para Cuentas Incobrables por Derechos a Recibir Efectivo o Equivalentes	0	0	Fondos Contingentes a Corto Plazo	0	0
Estimación por Deterioro de Inventarios	0	0	Fondos de Fideicomisos, Mandatos y Contratos Análogos a Corto Plazo	0	0
Estimación por Deterioro de Inventarios	0	0	Fondos de Fideicomisos, Mandatos y Contratos Análogos a Corto Plazo	0	0
Otros Activos Circulantes	0	0	Otros Fondos de Terceros en Garantía y/o Administración a Corto Plazo	0	0
Valores en Garantía	0	0	Otros Fondos de Terceros en Garantía y/o Administración a Corto Plazo	0	0
Valores en Garantía	0	0	Valores y Bienes en Garantía a Corto Plazo	0	0
Bienes en Garantía (Excluye Depósito de Fondos)	0	0	Valores y Bienes en Garantía a Corto Plazo	0	0
Bienes en Garantía (Excluye Depósito de Fondos)	0	0	Provisiones a Corto Plazo	12,361,186	11,572,872
Bienes Derivados de Embargos, Decomisos, Aseguramientos y Dación en Pago	0	0	Provisión para Demandas y Juicios a Corto Plazo	0	0
Bienes Derivados de Embargos, Decomisos, Aseguramientos y Dación en Pago	0	0	Provisión para Demandas y Juicios a Corto Plazo	0	0
Adquisición con Fondos de Terceros	0	0	Provisión para Contingencias a Corto Plazo	0	0
Adquisición con Fondos de Terceros	0	0	Provisión para Contingencias a Corto Plazo	0	0
<b>TOTAL DE ACTIVO CIRCULANTE</b>	<b>70,132,393</b>	<b>78,655,875</b>	Otras Provisiones a Corto Plazo	12,361,186	11,572,872
<b>ACTIVO NO CIRCULANTE</b>			Otras Provisiones a Corto Plazo	12,361,186	11,572,872
Inversiones Financieras a Largo Plazo	0	0	Otros Pasivos a Corto Plazo	6,761,616	259,909
Derechos a Recibir Efectivo o Equivalentes a Largo Plazo	0	0	Ingresos por Clasificar	0	0
Bienes Inmuebles, Infraestructura y Construcciones en Proceso	616,590,264	612,078,577	Ingresos por Clasificar	0	0
Bienes Muebles	150,784,104	150,433,238	Recaudación por Participar	0	0
Activos Intangibles	3,887,805	3,887,805	Recaudación por Participar	0	0
Depreciación, Deterioro y Amortización Acumulada de Bienes	-85,457,257	-61,588,743	Otros Pasivos Circulantes	6,761,616	259,909
Activos Diferidos	89,780	89,780	no utilizar Acreedores sin utilizar	0	0
Estimación por Pérdida o Deterioro de Activos no Circulantes	0	0	Otros Pasivos Circulantes	6,761,616	259,909
Otros Activos no Circulantes	0	0	<b>TOTAL DE PASIVO CIRCULANTE</b>	<b>54,590,301</b>	<b>40,283,936</b>
<b>TOTAL DE ACTIVO NO CIRCULANTE</b>	<b>705,894,695</b>	<b>704,900,657</b>	<b>PASIVO NO CIRCULANTE</b>		
<b>TOTAL DE ACTIVO</b>	<b>776,027,088</b>	<b>783,556,532</b>	Cuentas por Pagar a Largo Plazo	0	0
			Documentos por Pagar a Largo Plazo	0	0
			Deuda Pública a Largo Plazo	0	0
			Pasivos Diferidos a Largo Plazo	0	0
			Fondos y Bienes de Terceros en Garantía y/o Administración a Largo Plazo	0	0
			Provisiones a Largo Plazo	0	0
			<b>TOTAL DE PASIVO NO CIRCULANTE</b>	<b>0</b>	<b>0</b>
			<b>TOTAL DE PASIVO</b>	<b>54,590,301</b>	<b>40,283,936</b>
			<b>HACIENDA PÚBLICA/PATRIMONIO</b>		
			<b>HACIENDA PÚBLICA/PATRIMONIO CONTRIBUIDO</b>		
			Aportaciones	123,238,881	123,238,881
			Donación de Capital	376,953,862	372,091,311
			Actualización de la Hacienda Pública/Patrimonio	0	0
			<b>HACIENDA PÚBLICA/PATRIMONIO GENERADO</b>		



**COLEGIO DE BACHILLERES DEL ESTADO DE QUERÉTARO**  
**ESTADO DE SITUACIÓN FINANCIERA DETALLADO - LDF**  
**AL 31 DE DICIEMBRE DE 2017 Y AL 31 DE MARZO DE 2018**  
**(PESOS)**



PODER EJECUTIVO  
DEL ESTADO DE  
**QUERÉTARO**

Concepto	AL 31 DE MARZO DE 2018	AL 31 DE DICIEMBRE DE 2017	Concepto	AL 31 DE MARZO DE 2018	AL 31 DE DICIEMBRE DE 2017
			Resultados del Ejercicio (Ahorro/Desahorro)	-26,698,360	45,186,879
			Resultados de Ejercicios Anteriores	63,262,473	18,075,594
			Revalúos	184,679,931	184,679,931
			Reservas	0	0
			Rectificaciones de Resultados de Ejercicios Anteriores	0	0
			<b>EXCESO O INSUFICIENCIA EN LA ACTUALIZACIÓN DE LA HACIENDA PÚBLICA/PATRIMONIO</b>		
			Resultado por Posición Monetaria	0	0
			Resultado por Tenencia de Activos No Monetarios	0	0
			<b>TOTAL DE HACIENDA PÚBLICA/PATRIMONIO</b>	<b>721,436,787</b>	<b>743,272,596</b>
			<b>TOTAL DE PASIVO Y HACIENDA PÚBLICA/PATRIMONIO</b>	<b>776,027,088</b>	<b>783,566,532</b>

\_\_\_\_\_  
 LIC. ARTURO MOLINA ZAMORA  
 DIRECTOR GENERAL

\_\_\_\_\_  
 LIC. IRIS YUJEN ALAFITA ZAPOR  
 DIRECTORA ADMINISTRATIVA

\_\_\_\_\_  
 C.P. FERNANDO HERNANDEZ MARTINEZ  
 JEFE DEL DEPTO. DE FINANZAS Y CONTABILIDAD

\_\_\_\_\_  
 C.P. ANGELICA AVILES ARELLANO  
 JEFE DE OFICINA DE CONTABILIDAD

"BAJO PROTESTA DE DECIR VERDAD, DECLARAMOS QUE LOS ESTADOS FINANCIEROS Y SUS NOTAS, SON RAZONABLEMENTE CORRECTOS Y SON RESPONSABILIDAD DE LOS FUNCIONARIOS QUE LOS SUSCRIBEN DEL COLEGIO DE BACHILLERES DEL ESTADO DE QUERETARO"



**COLEGIO DE BACHILLERES DEL ESTADO DE QUERÉTARO**  
**INFORME ANALÍTICO DE LA DEUDA PÚBLICA Y OTROS PASIVOS -LDF**  
 DEL 01 DE ENERO AL 31 DE MARZO DE 2018  
 (PESOS)



Denominación de la Deuda Pública y Otros Pasivos	Saldo Al 31 DE DICIEMBRE DE 2017	Disposiciones del Periodo	Amortizaciones del Periodo	Revaluaciones, Reclasificaciones y Otros Ajustes	Saldo Final del Periodo	Pago de Intereses del Periodo	Pago de Comisiones y demás Costos Asociados durante el Periodo
<b>1. DEUDA PÚBLICA (1=A+B)</b>							
<b>A. CORTO PLAZO (A=a1+a2+a3)</b>	0	0	0	0	0	0	0
a1) INSTITUCIONES DE CREDITO	0	0	0	0	0	0	0
a2) TITULOS Y VALORES	0	0	0	0	0	0	0
a3) ARRENDAMIENTOS FINANCIEROS	0	0	0	0	0	0	0
<b>B. LARGO PLAZO (B=b1+b2+b3)</b>	0	0	0	0	0	0	0
b1) INSTITUCIONES DE CREDITO	0	0	0	0	0	0	0
b2) TITULOS Y VALORES	0	0	0	0	0	0	0
b3) ARRENDAMIENTOS FINANCIEROS	0	0	0	0	0	0	0
<b>2. OTROS PASIVOS</b>	40,283,936	207,354,216	193,047,851	0	54,590,301	0	0
<b>3. TOTAL DE LA DEUDA PÚBLICA Y OTROS PASIVOS (3=1+2)</b>	40,283,936	207,354,216	193,047,851	0	54,590,301	0	0
<b>4. DEUDA CONTINGENTE 1 (INFORMATIVO)</b>	0	0	0	0	0	0	0
A. DEUDA CONTINGENTE 1	0	0	0	0	0	0	0
B. DEUDA CONTINGENTE 2	0	0	0	0	0	0	0
C. DEUDA CONTINGENTE XX	0	0	0	0	0	0	0
<b>E. VALOR DE INSTRUMENTOS BONO CUPON CERO 2 (INFORMATIVO)</b>	0	0	0	0	0	0	0
A. VALOR DE INSTRUMENTO BONO CUPON CERO 1	0	0	0	0	0	0	0
B. VALOR DE INSTRUMENTO BONO CUPON CERO 2	0	0	0	0	0	0	0
C. VALOR DE INSTRUMENTO BONO CUPON CERO XX	0	0	0	0	0	0	0

OBLIGACIONES A CORTO PLAZO	MONTO CONTRATADO	PLAZO PACTADO	TASA DE INTERES	COMISIONES Y COSTOS RELACIONADOS	TASA EFECTIVA
<b>6. OBLIGACIONES A CORTO PLAZO (INFORMATIVO)</b>					
A. CRÉDITO 1	0	0	0	0	0
B. CRÉDITO 2	0	0	0	0	0
C. CRÉDITO XX	0	0	0	0	0

\_\_\_\_\_  
 LIC. ARTURO MOLINA ZAMORA  
 DIRECTOR GENERAL

\_\_\_\_\_  
 LIC. IRIS YUNUEN XLAFFITA ZAPOR  
 DIRECTORA ADMINISTRATIVA

\_\_\_\_\_  
 C.P. FERNANDO HERNANDEZ MARTINEZ  
 JEFE DEL DEPTO. DE FINANZAS Y CONTABILIDAD

\_\_\_\_\_  
 C.P. ANGELICA AVILES ARELLANO  
 JEFE DE OFICINA CONTABILIDAD

"BAJO PROTESTA DE DECIR VERDAD, DECLARAMOS QUE LOS ESTADOS FINANCIEROS Y SUS NOTAS, SON RAZONABLEMENTE CORRECTOS Y SON RESPONSABILIDAD DE LOS FUNCIONARIOS QUE LOS SUSCRIBEN DEL COLEGIO DE BACHILLERES DEL ESTADO DE QUERÉTARO"





**COLEGIO DE BACHILLERES DEL ESTADO DE QUERÉTARO**  
**INFORME ANALÍTICO DE OBLIGACIONES DIFERENTES DE FINANCIAMIENTOS-LDF**  
 DEL 01 DE ENERO AL 31 DE MARZO DE 2018  
 (PESOS)



Denominación de las Obligaciones Diferentes de Financiamiento(c)	Fecha del Contrato (d)	Fecha de inicio de operación del proyecto	Fecha de vencimiento (f)	Monto de la inversión pactado (g)	Plazo Pactado (h)	Monto Promedio mensual del pago de la contraprestación	Monto Promedio mensual del pago de la inversión al 31 de marzo de 2018 (k)	Monto pagado de la inversión actualizado al 31 de marzo de 2018 (l)	Saldo pendiente por pagar de la inversión 31 de marzo de 2018 (m=g+l)
<b>A. Asociaciones Público Privadas</b> (APP's) (A=a+b+c+d) a) APP 1 b) APP 2 c) APP 3									
<b>B. Otros Instrumentos (B=a+b+c+d)</b> (APP's) (A=a+b+c+d) a) Otro Instrumento 1 b) Otro Instrumento 2 c) Otro Instrumento 3									
<b>C. Total de Obligaciones Diferentes de Financiamiento (C=A+B)</b>									

  
 LIC. ARTURO MOLINA ZAMORA  
 DIRECTOR GENERAL

  
 LIC. IRATZEN ALAFITA ZAPDR  
 DIRECTORA ADMINISTRATIVA

  
 C.P. FERNANDO HERNANDEZ MARTÍNEZ  
 JEFE DE DEPARTAMENTO DE FINANZAS

  
 C.P. ANGELICA AVILES ARELLANO  
 JEFE DE OFICINA DE CONTABILIDAD



COLEGIO DE BACHILLERES DEL ESTADO DE QUERÉTARO



BALANCE PRESUPUESTARIO LDF  
DEL 01 DE ENERO AL 31 DE MARZO DE 2018

CONCEPTO	ESTIMADO / APROBADO	DEVENGADO	RECAUDADO / PAGADO
<b>A. Ingresos Totales (A = A1+A2+A3)</b>	<b>886,562,133</b>	<b>167,807,523</b>	<b>165,196,881</b>
A1. Ingresos de Libre Disposición	569,443,896	167,807,495	165,196,853
A2. Transferencias Federales Etiquetadas	317,108,237	28	28
A3. Financiamiento Neto	0	0	0
<b>B. Egresos Presupuestarios<sup>1</sup> (B = B1+B2)</b>	<b>886,562,133</b>	<b>189,801,201</b>	<b>187,893,712</b>
B1. Gasto No Etiquetado (sin incluir Amortización de la Deuda Pública)	569,443,896	114,022,378	112,244,536
B2. Gasto Etiquetado (sin incluir Amortización de la Deuda Pública)	317,108,237	75,778,823	75,649,176
<b>C. Remanentes del Ejercicio Anterior ( C = C1 + C2 )</b>	<b>0</b>	<b>0</b>	<b>0</b>
C1. Remanentes de Ingresos de Libre Disposición aplicados en el periodo	0	0	0
C2. Remanentes de Transferencias Federales Etiquetadas aplicados en el periodo	0	0	0
<b>I. Balance Presupuestario (I = A - B + C)</b>	<b>0</b>	<b>-21,993,679</b>	<b>-22,696,832</b>
<b>II. Balance Presupuestario sin Financiamiento Neto (II = I - A3)</b>	<b>0</b>	<b>-21,993,679</b>	<b>-22,696,832</b>
<b>III. Balance Presupuestario sin Financiamiento Neto y sin Remanentes del Ejercicio Anterior (III= II - C)</b>	<b>0</b>	<b>-21,993,679</b>	<b>-22,696,832</b>
<b>E. Intereses, Comisiones y Gastos de la Deuda (E = E1+E2)</b>	<b>0</b>	<b>0</b>	<b>0</b>
E1. Intereses, Comisiones y Gastos de la Deuda con Gasto No Etiquetado	0	0	0
E2. Intereses, Comisiones y Gastos de la Deuda con Gasto Etiquetado	0	0	0
<b>IV. Balance Primario (IV = III + E)</b>	<b>0</b>	<b>-21,993,679</b>	<b>-22,696,832</b>
<b>F. Financiamiento (F = F1 + F2)</b>	<b>0</b>	<b>0</b>	<b>0</b>
F1. Financiamiento con Fuente de Pago de Ingresos de Libre Disposición	0	0	0
F2. Financiamiento con Fuente de Pago de Transferencias Federales Etiquetadas	0	0	0
<b>G. Amortización de la Deuda (G = G1 + G2)</b>	<b>0</b>	<b>0</b>	<b>0</b>
G1. Amortización de la Deuda Pública con Gasto No Etiquetado	0	0	0
G2. Amortización de la Deuda Pública con Gasto Etiquetado	0	0	0
<b>A3. Financiamiento Neto (A3 = F - G)</b>	<b>0</b>	<b>0</b>	<b>0</b>
<b>CONCEPTO ( C )</b>	<b>ESTIMADO / APROBADO</b>	<b>DEVENGADO</b>	<b>RECAUDADO / PAGADO</b>
A1. Ingresos de Libre Disposición	569,443,896	167,807,495	165,196,853
A3.1 Financiamiento Neto con Fuente de Pago de Ingresos de Libre Disposición (A3.1 = F1 - G1)	0	0	0
F1. Financiamiento con Fuente de Pago de Ingresos de Libre Disposición	0	0	0
G1. Amortización de la Deuda Pública con Gasto No Etiquetado	0	0	0
B1. Gasto No Etiquetado (sin incluir Amortización de la Deuda Pública)	569,443,896	114,022,378	112,244,536
C1. Remanentes de Ingresos de Libre Disposición aplicados en el periodo	0	0	0
<b>V. Balance Presupuestario de Recursos Disponibles (V = A1 + A3.1 - B1 + C1)</b>	<b>0</b>	<b>53,785,117</b>	<b>52,952,317</b>
<b>VI. Balance Presupuestario de Recursos Disponibles sin Financiamiento Neto (VI = V - A3.1)</b>	<b>0</b>	<b>53,785,117</b>	<b>52,952,317</b>
<b>CONCEPTO ( C )</b>	<b>ESTIMADO / APROBADO</b>	<b>DEVENGADO</b>	<b>RECAUDADO / PAGADO</b>
A2. Transferencias Federales Etiquetadas	317,108,237	28	28
A3.2 Financiamiento Neto con Fuente de Pago de Transferencias Federales Etiquetadas (A3.2 = F2 - G2)	0	0	0
F2. Financiamiento con Fuente de Pago de Transferencias Federales Etiquetadas	0	0	0
G2. Amortización de la Deuda Pública con Gasto Etiquetado	0	0	0
B2. Gasto Etiquetado (sin incluir Amortización de la Deuda Pública)	317,108,237	75,778,823	75,649,176
C2. Remanentes de Transferencias Federales Etiquetadas aplicados en el periodo	0	0	0
<b>VII. Balance Presupuestario de Recursos Etiquetados (VII = A2 + A3.2 - B2 + C2)</b>	<b>0</b>	<b>-75,778,796</b>	<b>-75,649,149</b>
<b>VIII. Balance Presupuestario de Recursos Etiquetados sin Financiamiento Neto (VIII = VII - A3.2)</b>	<b>0</b>	<b>-75,778,796</b>	<b>-75,649,149</b>

Bojo protesta de decir verdad que los estados Financieros y sus Notas son razonablemente correctos y responsabilidad del emisor.

M. A. ANA HILDA ORIBE CARRILLO  
DIRECTORA DE PLANEACION,  
PROGRAMACION Y PRESUPUESTO

C.P. ARNULFO SANCHEZ MENDOZA  
JEFE DEL DEPARTAMENTO  
DE PRESUPUESTO

C.P. HORALIA RUJZ BOTELLO  
JEFE DE OFICINA DE CONTROL  
PRESUPUESTAL





**COLEGIO DE BACHILLERES DEL ESTADO DE QUERÉTARO**  
ESTADO ANALÍTICO DE INGRESOS DETALLADO - LDF



DEL 01 DE ENERO AL 31 DE MARZO DE 2018

CONCEPTO	INGRESO				DIFERENCIA
	ESTIMADO	AMPLIACIONES / (REDUCCIONES)	MODIFICADO	DEVENGADO	
<b>INGRESOS DE LIBRE DISPOSICIÓN</b>					
A. Impuestos	0	0	0	0	0
B. Cuotas y Aportaciones de Seguridad Social	0	0	0	0	0
C. Contribuciones de Mejoras	0	0	0	0	0
D. Derechos	0	0	0	0	0
E. Productos	0	1,986,565	1,986,565	1,985,960	1,985,960
F. Aprovechamientos	0	0	0	0	0
G. Ingresos por Venta de Bienes y Servicios	91,552,671	-1,499,678	90,052,993	45,321,535	42,710,893
H. Participaciones	0	0	0	0	0
(H)=h1+h2+h3+h4+h5+h6+h7+h8+h9+h10+h11					
h1) Fondo General de Participaciones	0	0	0	0	0
h2) Fondo de Fomento Municipal	0	0	0	0	0
h3) Fondo de Fiscalización y Recaudación	0	0	0	0	0
h4) Fondo de Compensación	0	0	0	0	0
h5) Fondo de Extracción de Hidrocarburos	0	0	0	0	0
h6) Impuesto Especial Sobre Producción y Servicios	0	0	0	0	0
h7) 0.135% de la Recaudación Federal Participable	0	0	0	0	0
h8) 3.17% Sobre Extracción de Petróleo	0	0	0	0	0
h9) Gasolinas y Diésel	0	0	0	0	0
h10) Fondo del Impuesto Sobre la Renta	0	0	0	0	0
h11) Fondo de Estabilización de los Ingresos de las Entidades Federativas	0	0	0	0	0
I. Incentivos Derivados de la Colaboración Fiscal ((I)=i1+i2+i3+i4+i5)					
i1) Tenencia o Uso de Vehículos	0	0	0	0	0
i2) Fondo de Compensación (ISAN)	0	0	0	0	0
i3) Impuesto Sobre Automóviles Nuevos	0	0	0	0	0
i4) Fondo de Compensación de Repuestos-Intermedios	0	0	0	0	0
i5) Otros Incentivos Económicos	0	0	0	0	0
J. Transferencias	0	0	0	0	0
K. Convenios	477,891,225	0	477,891,225	120,500,000	-357,391,225
k1) Otros Convenios y Subsidios	477,891,225	0	477,891,225	120,500,000	-357,391,225
L. Otros Ingresos de Libre Disposición (L=l1+l2)					
l1) Participaciones de Ingresos Locales	0	0	0	0	0
l2) Otros Ingresos de Libre Disposición	0	0	0	0	0
<b>I. Total de Ingresos de Libre Disposición</b>	<b>569,443,896</b>	<b>486,887</b>	<b>569,930,783</b>	<b>167,807,495</b>	<b>-404,247,043</b>
<b>(I)=A+B+C+D+E+F+G+H+I+J+K+L</b>					
<b>Ingresos Excedentes de Ingresos de Libre Disposición</b>					<b>-404,247,043</b>

CONCEPTO	ESTIMADO	AMPLIACIONES / (REDUCCIONES)	MODIFICADO	DEVENGADO	RECAUDADO	DIFERENCIA
<b>TRANSFERENCIAS FEDERALES ETIQUETADAS</b>						
A. Aportaciones (A=a1+a2+a3+a4+a5+a6+a7+a8)	0	0	0	0	0	0
a1) Fondo de Aportaciones para la Nómina Educativa y Gasto Operativo	0	0	0	0	0	0
a2) Fondo de Aportaciones para los Servicios de Salud	0	0	0	0	0	0
a3) Fondo de Aportaciones para la Infraestructura Social	0	0	0	0	0	0
a4) Fondo de Aportaciones para el Fortalecimiento de los Municipios y de las Demarcaciones Territoriales del Distrito Federal	0	0	0	0	0	0
a5) Fondo de Aportaciones Múltiples	0	0	0	0	0	0
a6) Fondo de Aportaciones para la Educación Tecnológica y de Adultos	0	0	0	0	0	0
a7) Fondo de Aportaciones para la Seguridad Pública de los Estados y del Distrito Federal	0	0	0	0	0	0
a8) Fondo de Aportaciones para el Fortalecimiento de las Entidades Federativas	0	0	0	0	0	0
B. Convenios (B=b1+b2+b3+b4)	0	0	0	0	0	0
b1) Convenios de Protección Social en Salud	0	0	0	0	0	0
b2) Convenios de Descentralización	0	0	0	0	0	0
b3) Convenios de Reasignación	0	0	0	0	0	0





**COLEGIO DE BACHILLERES DEL ESTADO DE QUERÉTARO**  
ESTADO ANALÍTICO DE INGRESOS DETALLADO - LDF



DEL 01 DE ENERO AL 31 DE MARZO DE 2018

CONCEPTO	INGRESO				DIFERENCIA
	ESTIMADO	AMPLIACIONES / (REDUCCIONES)	MODIFICADO	DEVENGADO	
b4) Otros Convenios y Subsidios	0	0	0	0	0
C. Fondos Distintos de Aportaciones (C=c1+c2)	0	0	0	0	0
c1) Fondo para Entidades Federativas y Municipios Productores de Hidrocarburos	0	0	0	0	0
c2) Fondo Mirero	0	0	0	0	0
D. Transferencias, Subsidios y Subvenciones, y Pensiones y Jubilaciones	317,108,237	28	317,108,265	28	-317,108,210
E. Otras Transferencias Federales Etiquetadas	0	0	0	0	0
<b>II. Total de Transferencias Federales Etiquetadas (II = A + B + C + D + E)</b>	<b>317,108,237</b>	<b>28</b>	<b>317,108,265</b>	<b>28</b>	<b>-317,108,210</b>
<b>III. Ingresos Derivados de Financiamientos (III = A)</b>	<b>0</b>	<b>0</b>	<b>0</b>	<b>0</b>	<b>0</b>
A. Ingresos Derivados de Financiamientos	0	0	0	0	0
<b>IV. Total de Ingresos (IV = I + II + III)</b>	<b>886,552,133</b>	<b>486,914</b>	<b>887,039,047</b>	<b>167,807,523</b>	<b>-721,355,252</b>
Datos Informativos					
1. Ingresos Derivados de Financiamientos con Fuente de Pago de Ingresos de Libre Disposición	0	0	0	0	0
2. Ingresos Derivados de Financiamientos con Fuente de Pago de Transferencias Federales Etiquetadas	0	0	0	0	0
3. Ingresos Derivados de Financiamientos (3 = 1 + 2)	0	0	0	0	0

Nota:  
Se consideran \$28.00 dentro de la cuenta de Transferencias, Subsidios y Subvenciones, correspondientes a intereses federales generados en el periodo.

<b>M. A. ANA HILDA URIBE CARRILLO</b> DIRECTORA DE PLANEACIÓN, PROGRAMACIÓN Y PRESUPUESTO	<b>C. P. ARNULFO SÁNCHEZ MENDOZA</b> JEFE DEL DEPARTAMENTO DE PRESUPUESTO	<b>C. P. HORALIA RUIZ BOTELLO</b> JEFE DE OFICINA DE CONTROL PRESUPUESTAL



**COLEGIO DE BACHILLERES DEL ESTADO DE QUERÉTARO**  
**Estado Analítico del Ejercicio del Presupuesto de Egresos Detallado - LDF**  
 Clasificación por Objeto del Gasto (Capítulo y Concepto)

Del 1 de Enero al 31 de marzo de 2018

(PESOS)



**PODER EJECUTIVO**  
**ESTADO DE QUERÉTARO**

Concepto	Egresos					Subejercicio
	Aprobado	Ampliaciones/ (Reducciones)	Modificado	Devengado	Pagado	
<b>I. Gasto No Etiquetado (I=A+B+C+D+E+F+G+H+I)</b>	<b>569,443,896</b>	<b>486,887</b>	<b>569,930,783</b>	<b>114,022,378</b>	<b>112,244,536</b>	<b>455,908,405</b>
<b>A. Servicios Personales (A=a1+a2+a3+a4+a5+a6+a7)</b>	<b>447,709,300</b>	<b>-20,905</b>	<b>447,688,395</b>	<b>89,337,658</b>	<b>89,337,658</b>	<b>358,350,737</b>
a1) Remuneraciones al Personal de Carácter Permanente	146,054,489	-3,973,507	142,080,982	36,380,966	36,380,966	105,700,016
a2) Remuneraciones al Personal de Carácter Transitorio	0	4,756,764	4,756,764	4,756,764	4,756,764	0
a3) Remuneraciones Adicionales y Especiales	62,411,113	-923,097	61,488,016	7,041,126	7,041,126	54,446,890
a4) Seguridad Social	50,295,142	-678,995	49,616,147	12,876,525	12,876,525	36,739,622
a5) Otras Prestaciones Sociales y Económicas	126,296,510	776,486	127,072,996	23,153,951	23,153,951	103,919,045
a6) Previsiones	0	0	0	0	0	0
a7) Pago de Estímulos a Servidores Públicos	62,652,046	21,444	62,673,490	5,128,327	5,128,327	57,545,163
<b>B. Materiales y Suministros (B=b1+b2+b3+b4+b5+b6+b7+b8+b9)</b>	<b>6,497,711</b>	<b>618,081</b>	<b>7,115,792</b>	<b>8,520</b>	<b>8,160</b>	<b>7,107,272</b>
b1) Materiales de Administración, Emisión de Documentos y Artículos Oficiales	3,330,050	614,396	4,544,446	0	0	4,544,446
b2) Alimentos y Utensilios	0	0	0	0	0	0
b3) Materias Primas y Materiales de Producción y Comercialización	0	0	0	0	0	0
b4) Materiales y Artículos de Construcción y de Reparación	0	667	667	667	667	0
b5) Productos Químicos, Farmacéuticos y de Laboratorio	300,000	0	300,000	0	0	300,000
b6) Combustibles, Lubricantes y Aditivos	805,661	8,018	813,679	7,853	7,493	805,826
b7) Vestuario, Blancos, Prendas de Protección y Artículos Deportivos	1,462,000	-5,000	1,457,000	0	0	1,457,000
b8) Materiales y Suministros Para Seguridad	0	0	0	0	0	0
b9) Herramientas, Refacciones y Accesorios Menores	0	0	0	0	0	0
<b>C. Servicios Generales (C=c1+c2+c3+c4+c5+c6+c7+c8+c9)</b>	<b>45,313,045</b>	<b>1,886,344</b>	<b>47,199,389</b>	<b>10,754,498</b>	<b>8,977,015</b>	<b>36,444,891</b>
c1) Servicios Básicos	8,522,636	-2,470,474	6,052,162	1,051,367	1,051,367	5,000,795
c2) Servicios de Arrendamiento	4,643,000	287,882	4,930,882	929,200	604,973	4,001,682
c3) Servicios Profesionales, Científicos, Técnicos y Otros Servicios	18,747,138	316,081	19,063,219	1,120,571	661,969	17,942,647
c4) Servicios Financieros, Bancarios y Comerciales	1,998,600	-53,094	1,945,506	967,837	967,837	977,669
c5) Servicios de Instalación, Reparación, Mantenimiento y Conservación	4,500,000	0	4,500,000	961,827	741,386	3,518,173
c6) Servicios de Comunicación Social y Publicidad	567,500	7,422	574,922	13,821	6,910	561,101
c7) Servicios de Traslado y Viáticos	0	0	0	0	0	0
c8) Servicios Oficiales	3,488,500	85,733	3,574,233	75,288	48,112	3,498,945
c9) Otros Servicios Generales	2,845,671	3,712,795	6,558,466	5,614,587	4,894,879	943,879
<b>D. Transferencias, Asignaciones, Subsidios y Otras Ayudas (D=d1+d2+d3+d4+d5+d6+d7+d8+d9)</b>	<b>67,933,840</b>	<b>-2,012,333</b>	<b>65,921,507</b>	<b>13,921,702</b>	<b>13,921,702</b>	<b>51,999,805</b>
d1) Transferencias Internas y Asignaciones al Sector Público	0	0	0	0	0	0
d2) Transferencias al Resto del Sector Público	0	0	0	0	0	0
d3) Subsidios y Subvenciones	0	0	0	0	0	0
d4) Ayudas Sociales	13,752,500	-2,028,224	11,724,276	2,403,076	2,403,076	9,321,200
d5) Pensiones y Jubilaciones	54,181,340	15,891	54,197,231	11,518,626	11,518,626	42,678,605
d6) Transferencias a Fideicomisos, Mandatos y Otros Análogos	0	0	0	0	0	0



**COLEGIO DE BACHILLERES DEL ESTADO DE QUERÉTARO**  
**Estado Analítico del Ejercicio del Presupuesto de Egresos Detallado - LDF**  
**Clasificación por Objeto del Gasto (Capítulo y Concepto)**  
**Del 1 de Enero al 31 de marzo de 2018**



PODER EJECUTIVO  
**QUERÉTARO**

Concepto	Egresos					Subejercicio
	Aprobado	Ampliaciones/ (Reducciones)	Modificado	Devengado	Pagado	
d7) Transferencias a la Seguridad Social	0	0	0	0	0	0
d8) Donativos	0	0	0	0	0	0
d9) Transferencias al Exterior	0	0	0	0	0	0
E. Bienes Muebles, Inmuebles e Intangibles (E=e1+e2+e3+e4+e5+e6+e7+e8+e9)	1,990,000	15,700	2,005,700	0	0	2,005,700
e1) Mobiliario y Equipo de Administración	460,000	15,700	475,700	0	0	475,700
e2) Mobiliario y Equipo Educativo y Recreativo	180,000	0	180,000	0	0	180,000
e3) Equipo e Instrumental Médico y de Laboratorio	0	0	0	0	0	0
e4) Vehículos y Equipo de Transporte	0	0	0	0	0	0
e5) Equipo de Defensa y Seguridad	0	0	0	0	0	0
e6) Maquinaria, Otros Equipos y Herramientas	0	0	0	0	0	0
e7) Activos Biológicos	0	0	0	0	0	0
e8) Bienes Inmuebles	0	0	0	0	0	0
e9) Activos Intangibles	1,350,000	0	1,350,000	0	0	1,350,000
F. Inversión Pública (F=f1+f2+f3)	0	0	0	0	0	0
f1) Obra Pública en Bienes de Dominio Público	0	0	0	0	0	0
f2) Obra Pública en Bienes Propios	0	0	0	0	0	0
f3) Proyectos Productivos y Acciones de Fomento	0	0	0	0	0	0
G. Inversiones Financieras y Otras Provisiones (G=g1+g2+g3+g4+g5+g6+g7)	0	0	0	0	0	0
g1) Inversiones Para el Fomento de Actividades Productivas	0	0	0	0	0	0
g2) Acciones y Participaciones de Capital	0	0	0	0	0	0
g3) Compra de Títulos y Valores	0	0	0	0	0	0
g4) Concesión de Préstamos	0	0	0	0	0	0
g5) Inversiones en Fideicomisos, Mandatos y Otros Análogos	0	0	0	0	0	0
Fideicomiso de Desastres Naturales (Informativo)	0	0	0	0	0	0
g6) Otras Inversiones Financieras	0	0	0	0	0	0
g7) Provisiones para Contingencias y Otras Erogaciones Especiales	0	0	0	0	0	0
H. Participaciones y Aportaciones (H=h1+h2+h3)	0	0	0	0	0	0
h1) Participaciones	0	0	0	0	0	0
h2) Aportaciones	0	0	0	0	0	0
h3) Convenios	0	0	0	0	0	0
I. Deuda Pública (I=i1+i2+i3+i4+i5+i6+i7)	0	0	0	0	0	0
i1) Amortización de la Deuda Pública	0	0	0	0	0	0
i2) Intereses de la Deuda Pública	0	0	0	0	0	0
i3) Comisiones de la Deuda Pública	0	0	0	0	0	0
i4) Gastos de la Deuda Pública	0	0	0	0	0	0
i5) Costo por Coberturas	0	0	0	0	0	0



**COLEGIO DE BACHILLERES DEL ESTADO DE QUERÉTARO**  
**Estado Analítico del Ejercicio del Presupuesto de Egresos Detallado - LDF**  
**Clasificación por Objeto del Gasto (Capítulo y Concepto)**

Del 1 de Enero al 31 de marzo de 2018

(PESOS)



**QUERÉTARO**

Concepto	Egresos					Subejercicio
	Aprobado	Ampliaciones/ (Reducciones)	Modificado	Devengado	Pagado	
i6) Apoyos Financieros	0	0	0	0	0	0
i7) Adeudos de Ejercicios Fiscales Anteriores (ADEFAS)	0	0	0	0	0	0
<b>II. Gasto Etiquetado (II=A+B+C+D+E+F+G+H+I)</b>	<b>317,108,237</b>	<b>27</b>	<b>317,108,265</b>	<b>75,778,823</b>	<b>75,649,176</b>	<b>241,329,441</b>
<b>A. Servicios Personales (A=a1+a2+a3+a4+a5+a6+a7)</b>	<b>299,018,343</b>	<b>-0</b>	<b>299,018,343</b>	<b>72,580,469</b>	<b>72,580,469</b>	<b>226,437,874</b>
a1) Remuneraciones al Personal de Carácter Permanente	160,747,815	-5,504,414	155,243,401	32,664,869	32,664,869	122,578,532
a2) Remuneraciones al Personal de Carácter Transitorio	0	4,700,889	4,700,889	4,700,889	4,700,889	0
a3) Remuneraciones Adicionales y Especiales	39,215,331	0	39,215,331	7,091,144	7,091,144	32,124,187
a4) Seguridad Social	29,861,449	678,995	30,540,444	11,483,881	11,483,881	19,056,563
a5) Otras Prestaciones Sociales y Económicas	58,209,574	0	58,209,574	13,084,128	13,084,128	45,125,446
a6) Previsiones	0	0	0	0	0	0
a7) Pago de Estímulos a Servidores Públicos	10,984,174	124,530	11,108,704	3,555,558	3,555,558	7,553,147
<b>B. Materiales y Suministros (B=b1+b2+b3+b4+b5+b6+b7+b8+b9)</b>	<b>4,329,550</b>	<b>-9,005</b>	<b>4,320,545</b>	<b>319,006</b>	<b>288,955</b>	<b>4,001,539</b>
b1) Materiales de Administración, Emisión de Documentos y Artículos Oficiales	0	0	0	0	0	0
b2) Alimentos y Utensilios	501,300	-1	501,299	75,019	72,462	426,280
b3) Materias Primas y Materiales de Producción y Comercialización	0	0	0	0	0	0
b4) Materiales y Artículos de Construcción y de Reparación	1,920,200	-9,039	1,911,161	160,534	159,722	1,750,627
b5) Productos Químicos, Farmacéuticos y de Laboratorio	73,500	34	73,534	780	780	72,753
b6) Combustibles, Lubricantes y Aditivos	0	401	401	401	0	0
b7) Vestuario, Blancos, Prendas de Protección y Artículos Deportivos	7,200	14,572	21,772	0	0	21,772
b8) Materiales y Suministros Para Seguridad	0	0	0	0	0	0
b9) Herramientas, Refacciones y Accesorios Menores	1,827,350	-14,972	1,812,378	82,272	55,991	1,730,106
<b>C. Servicios Generales (C=c1+c2+c3+c4+c5+c6+c7+c8+c9)</b>	<b>13,760,344</b>	<b>9,033</b>	<b>13,769,377</b>	<b>2,879,349</b>	<b>2,779,752</b>	<b>10,890,028</b>
c1) Servicios Básicos	7,528,342	-23,080	7,505,262	2,185,225	2,184,897	5,320,037
c2) Servicios de Arrendamiento	0	0	0	0	0	0
c3) Servicios Profesionales, Científicos, Técnicos y Otros Servicios	0	0	0	0	0	0
c4) Servicios Financieros, Bancarios y Comerciales	0	53,000	53,000	1,250	1,250	51,750
c5) Servicios de Instalación, Reparación, Mantenimiento y Conservación	2,079,100	3,713	2,082,813	153,969	57,118	1,928,844
c6) Servicios de Comunicación Social y Publicidad	0	0	0	0	0	0
c7) Servicios de Traslado y Viáticos	4,151,302	-24,628	4,126,674	537,760	536,488	3,588,894
c8) Servicios Oficiales	1,600	0	1,600	1,125	0	475
c9) Otros Servicios Generales	0	28	28	0	0	28
<b>D. Transferencias, Asignaciones, Subsidios y Otras Ayudas (D=d1+d2+d3+d4+d5+d6+d7+d8+d9)</b>	<b>0</b>	<b>0</b>	<b>0</b>	<b>0</b>	<b>0</b>	<b>0</b>
d1) Transferencias Internas y Asignaciones al Sector Público	0	0	0	0	0	0
d2) Transferencias al Resto del Sector Público	0	0	0	0	0	0
d3) Subsidios y Subvenciones	0	0	0	0	0	0
d4) Ayudas Sociales	0	0	0	0	0	0



**COLEGIO DE BACHILLERES DEL ESTADO DE QUERÉTARO**  
**Estado Analítico del Ejercicio del Presupuesto de Egresos Detallado - LDF**  
**Clasificación por Objeto del Gasto (Capítulo y Concepto)**

Del 1 de Enero al 31 de marzo de 2018  
(PESOS)



SECRETARÍA DE EDUCACIÓN  
**QUERÉTARO**

Concepto	Egresos				Subejercicio
	Aprobado	Ampliaciones/ (Reducciones)	Modificado	Devengado	
d5) Pensiones y Jubilaciones	0	0	0	0	0
d6) Transferencias a Fideicomisos, Mandatos y Otros Análogos	0	0	0	0	0
d7) Transferencias a la Seguridad Social	0	0	0	0	0
d8) Donativos	0	0	0	0	0
d9) Transferencias al Exterior	0	0	0	0	0
E. Bienes Muebles, Inmuebles e Intangibles (E=e1+e2+e3+e4+e5+e6+e7+e8+e9)	0	0	0	0	0
e1) Mobiliario y Equipo de Administración	0	0	0	0	0
e2) Mobiliario y Equipo Educativo y Recreativo	0	0	0	0	0
e3) Equipo e Instrumental Médico y de Laboratorio	0	0	0	0	0
e4) Vehículos y Equipo de Transporte	0	0	0	0	0
e5) Equipo de Defensa y Seguridad	0	0	0	0	0
e6) Maquinaria, Otros Equipos y Herramientas	0	0	0	0	0
e7) Activos Biológicos	0	0	0	0	0
e8) Bienes Inmuebles	0	0	0	0	0
e9) Activos Intangibles	0	0	0	0	0
F. Inversión Pública (F=f1+f2+f3)	0	0	0	0	0
f1) Obra Pública en Bienes de Dominio Público	0	0	0	0	0
f2) Obra Pública en Bienes Propios	0	0	0	0	0
f3) Proyectos Productivos y Acciones de Fomento	0	0	0	0	0
G. Inversiones Financieras y Otras Provisiones (G=g1+g2+g3+g4+g5+g6+g7)	0	0	0	0	0
g1) Inversiones Para el Fomento de Actividades Productivas	0	0	0	0	0
g2) Acciones y Participaciones de Capital	0	0	0	0	0
g3) Compra de Títulos y Valores	0	0	0	0	0
g4) Concesión de Préstamos	0	0	0	0	0
g5) Inversiones en Fideicomisos, Mandatos y Otros Análogos	0	0	0	0	0
Fideicomiso de Desastres Naturales (Informativo)	0	0	0	0	0
g6) Otras Inversiones Financieras	0	0	0	0	0
g7) Provisiones para Contingencias y Otras Erogaciones Especiales	0	0	0	0	0
H. Participaciones y Aportaciones (H=h1+h2+h3)	0	0	0	0	0
h1) Participaciones	0	0	0	0	0
h2) Aportaciones	0	0	0	0	0
h3) Convenios	0	0	0	0	0
I. Deuda Pública (I=i1+i2+i3+i4+i5+i6+i7)	0	0	0	0	0
i1) Amortización de la Deuda Pública	0	0	0	0	0
i2) Intereses de la Deuda Pública	0	0	0	0	0
i3) Comisiones de la Deuda Pública	0	0	0	0	0





**COLEGIO DE BACHILLERES DEL ESTADO DE QUERÉTARO**  
**Estado Analítico del Ejercicio del Presupuesto de Egresos Detallado - LDF**  
**Clasificación por Objeto del Gasto (Capítulo y Concepto)**

Del 1 de Enero al 31 de marzo de 2018

(PESOS)



GOBIERNO DEL ESTADO DE QUERÉTARO

Concepto	Egresos				Subejercicio
	Aprobado	Ampliaciones/ (Reducciones)	Modificado	Devengado	
i4) Gastos de la Deuda Pública	0	0	0	0	0
i5) Costo por Coberturas	0	0	0	0	0
i6) Apoyos Financieros	0	0	0	0	0
i7) Adeudos de Ejercicios Fiscales Anteriores (ADEFAS)	0	0	0	0	0
<b>III. Total de Egresos (II = I + II)</b>	<b>886,552,133</b>	<b>486,914</b>	<b>887,039,047</b>	<b>189,801,201</b>	<b>187,893,712</b>

III. Total de Egresos (II = I + II)

  
**M. A. ANA HILDA URIBE CARRILLO**  
 DIRECTORA DE PLANEACIÓN,  
 PROGRAMACIÓN Y PRESUPUESTO

  
**C.P. ARNULFO SÁNCHEZ MENDOZA**  
 JEFE DEL DEPARTAMENTO  
 DE PRESUPUESTO


  
**C.P. HORALIA RUÍZ BOTELLO**  
 JEFE DE OFICINA DE CONTROL  
 PRESUPUESTAL




**COLEGIO DE BACHILLERES DEL ESTADO DE QUERÉTARO**  
**Estado Analítico del Ejercicio del Presupuesto de Egresos Detallado - LDF**  
**Clasificación Administrativa**  
**Del 1 de enero al 31 de marzo de 2018**  
**(PESOS)**



Concepto (c)	Egresos					Subejercicio
	Aprobado	Ampliaciones/ (Reducciones)	Modificado	Devengado	Pagado	
<b>I. Gasto No Etiquetado</b>	<b>569,443,896</b>	<b>486,887</b>	<b>569,930,783</b>	<b>114,022,378</b>	<b>112,244,536</b>	<b>455,908,405</b>
<b>(I=A+B+C+D+E+F+G+H)</b>						
A. DIRECCIÓN GENERAL	8,385,725	-93,420	8,292,305	1,974,632	1,962,432	6,317,673
B. DIRECCIÓN ACADÉMICA	18,934,726	1,143,324	20,078,049	3,657,969	3,562,569	16,420,080
C. DIRECCIÓN ADMINISTRATIVA	56,186,372	-1,451	56,184,921	11,375,251	9,786,318	44,809,669
D. DIRECCIÓN DE PLANEACIÓN, PROGRAMACIÓN Y PRESUPUESTO	5,257,759	35,560	5,293,319	1,082,748	1,082,748	4,210,571
E. DIRECCIÓN DE RECURSOS HUMANOS	461,662,903	455,025	462,117,927	92,513,240	92,428,070	369,604,687
F. DIRECCIÓN JURÍDICA	2,651,463	-12,612	2,638,851	420,262	420,262	2,218,588
G. UNIDAD DE APOYO, CALIDAD Y MEJORA CONTINUA	1,367,246	2,703	1,369,949	297,112	297,112	1,072,836
H. UNIDAD DE APOYO INFORMACIÓN INSTITUCIONAL	4,123,181	-47,365	4,075,816	630,869	630,869	3,444,947
I. CONTRALORÍA INTERNA	2,226,868	-17,756	2,209,112	536,854	536,854	1,672,258
J. PREPARATORIA ABIERTA	5,039,662	-1,018,244	4,021,418	927,737	927,737	3,093,681
K. DIRECCIÓN DE VINCULACIÓN	3,530,794	77,287	3,608,081	597,929	582,952	3,010,152
L. SECRETARÍA TÉCNICA	0	0	0	0	0	0
M. COORDINACIÓN SAN JUAN DEL RÍO	17,744	-2,705	15,039	1,741	1,741	13,298
N. COORDINACIÓN SAN JALPAN	30,018	-20,749	9,269	2,914	2,914	6,355
O. COORDINACIÓN QUERÉTARO	9,272	-7,584	1,689	1,689	526	0
P. COORDINACIÓN CADEREYTA	20,164	-5,125	15,039	1,431	1,431	13,608
<b>II. Gasto Etiquetado</b>	<b>317,108,237</b>	<b>28</b>	<b>317,108,265</b>	<b>75,778,823</b>	<b>75,549,176</b>	<b>241,329,441</b>
<b>(II=A+B+C+D+E+F+G+H)</b>						
A. DIRECCIÓN GENERAL	3,977,143	-32,355	3,944,787	931,764	931,764	3,013,023
B. DIRECCIÓN ACADÉMICA	8,695,322	-862,203	7,833,119	1,855,586	1,852,321	5,977,533
C. DIRECCIÓN ADMINISTRATIVA	24,490,166	-923,932	23,566,234	6,995,492	6,881,823	16,570,741
D. DIRECCIÓN DE PLANEACIÓN, PROGRAMACIÓN Y PRESUPUESTO	2,165,745	-11,580	2,154,165	525,159	524,831	1,629,006
E. DIRECCIÓN DE RECURSOS HUMANOS	269,379,542	1,883,649	271,263,191	63,449,106	63,449,106	207,814,085
F. DIRECCIÓN JURÍDICA	975,651	19,089	994,740	237,580	228,729	757,160
G. UNIDAD DE APOYO, CALIDAD Y MEJORA CONTINUA	757,625	2,051	759,676	157,294	157,294	602,382
H. UNIDAD DE APOYO INFORMACIÓN INSTITUCIONAL	1,455,061	-16,629	1,438,432	360,783	358,811	1,077,650
I. CONTRALORÍA INTERNA	1,447,896	9,454	1,457,350	370,332	369,895	1,087,018
J. PREPARATORIA ABIERTA	2,430,878	16,942	2,447,820	616,496	616,496	1,831,324
K. DIRECCIÓN DE VINCULACIÓN	1,141,379	-37,634	1,103,745	249,235	249,235	854,510
L. SECRETARÍA TÉCNICA	17,580	-2,046	15,534	0	0	15,534
M. COORDINACIÓN SAN JUAN DEL RÍO	13,987	-5,723	8,264	2,968	2,968	5,296
N. COORDINACIÓN SAN JALPAN	83,425	-32,023	51,402	18,488	17,363	32,914
O. COORDINACIÓN QUERÉTARO	23,385	-8,460	14,925	1,947	1,947	12,978
P. COORDINACIÓN CADEREYTA	53,454	1,429	54,882	6,594	6,594	48,288
<b>III. Total de Egresos (III = I + II)</b>	<b>886,552,133</b>	<b>486,914</b>	<b>887,039,047</b>	<b>189,801,201</b>	<b>187,793,712</b>	<b>697,237,846</b>

  
**M. A. ANA HILDA URIBE CARRILLO**  
 DIRECTORA DE PLANEACIÓN,  
 PROGRAMACIÓN Y PRESUPUESTO

  
**C.P. ARNULFO SÁNCHEZ MENDOZA**  
 JEFE DEL DEPARTAMENTO  
 DE PRESUPUESTO

  
**C.P. HORALIA RUÍZ BOTELLO**  
 JEFE DE OFICINA DE CONTROL  
 PRESUPUESTAL



**COLEGIO DE BACHILLERES DEL ESTADO DE QUERÉTARO**  
**Estado Analítico del Ejercicio del Presupuesto de Egresos Detallado - LDF**  
**Clasificación Funcional (Finalidad y Función)**  
**Del 1 de enero al 31 de marzo de 2018**  
**(PESOS)**



Concepto	Egresos					Subejercicio
	Aprobado	Ampliaciones/ (Reducciones)	Modificado	Devengado	Pagado	
<b>I. Gasto No Etiquetado (I=A+B+C+D)</b>						
<b>A. Gobierno (A=a1+a2+a3+a4+a5+a6+a7+a8)</b>	569,443,896	486,887	569,930,783	114,022,378	112,244,536	455,908,405
a1) Legislación	0	0	0	0	0	0
a2) Justicia	0	0	0	0	0	0
a3) Coordinación de la Política de Gobierno	0	0	0	0	0	0
a4) Relaciones Exteriores	0	0	0	0	0	0
a5) Asuntos Financieros y Hacendarios	0	0	0	0	0	0
a6) Seguridad Nacional	0	0	0	0	0	0
a7) Asuntos de Orden Público y de Seguridad Interior	0	0	0	0	0	0
a8) Otros Servicios Generales	0	0	0	0	0	0
<b>B. Desarrollo Social (B=b1+b2+b3+b4+b5+b6+b7)</b>	569,443,896	486,887	569,930,783	114,022,378	112,244,536	455,908,405
b1) Protección Ambiental	0	0	0	0	0	0
b2) Vivienda y Servicios a la Comunidad	0	0	0	0	0	0
b3) Salud	0	0	0	0	0	0
b4) Recreación, Cultura y Otras Manifestaciones Sociales	0	0	0	0	0	0
b5) Educación	569,443,896	486,887	569,930,783	114,022,378	112,244,536	455,908,405
b6) Protección Social	0	0	0	0	0	0
b7) Otros Asuntos Sociales	0	0	0	0	0	0
<b>C. Desarrollo Económico (C=c1+c2+c3+c4+c5+c6+c7+c8+c9)</b>	0	0	0	0	0	0
c1) Asuntos Económicos, Comerciales y Laborales en General	0	0	0	0	0	0
c2) Agropecuaria, Silvicultura, Pesca y Caza	0	0	0	0	0	0
c3) Combustibles y Energía	0	0	0	0	0	0
c4) Minería, Manufacturas y Construcción	0	0	0	0	0	0
c5) Transporte	0	0	0	0	0	0
c6) Comunicaciones	0	0	0	0	0	0
c7) Turismo	0	0	0	0	0	0
c8) Ciencia, Tecnología e Innovación	0	0	0	0	0	0
c9) Otras Industrias y Otros Asuntos Económicos	0	0	0	0	0	0
<b>D. Otras No Clasificadas en Funciones Anteriores (D=d1+d2+d3+d4)</b>	0	0	0	0	0	0
d1) Transacciones de la Deuda Pública / Costo Financiero de la Deuda	0	0	0	0	0	0
d2) Transferencias, Participaciones y Aportaciones Entre Diferentes Niveles y Ordenes de Gobierno	0	0	0	0	0	0
d3) Saneamiento del Sistema Financiero	0	0	0	0	0	0
d4) Adeudos de Ejercicios Fiscales Anteriores	0	0	0	0	0	0
<b>II. Gasto Etiquetado (II=A+B+C+D)</b>	<b>317,108,237</b>	<b>28</b>	<b>317,108,265</b>	<b>75,778,823</b>	<b>75,649,176</b>	<b>241,329,441</b>
<b>A. Gobierno (A=a1+a2+a3+a4+a5+a6+a7+a8)</b>						
a1) Legislación	0	0	0	0	0	0
a2) Justicia	0	0	0	0	0	0
a3) Coordinación de la Política de Gobierno	0	0	0	0	0	0
a4) Relaciones Exteriores	0	0	0	0	0	0
a5) Asuntos Financieros y Hacendarios	0	0	0	0	0	0
a6) Seguridad Nacional	0	0	0	0	0	0
a7) Asuntos de Orden Público y de Seguridad Interior	0	0	0	0	0	0
a8) Otros Servicios Generales	0	0	0	0	0	0
<b>B. Desarrollo Social (B=b1+b2+b3+b4+b5+b6+b7)</b>						
b1) Protección Ambiental	0	0	0	0	0	0
b2) Vivienda y Servicios a la Comunidad	0	0	0	0	0	0
<b>Subtotal</b>	<b>317,108,237</b>	<b>28</b>	<b>317,108,265</b>	<b>75,778,823</b>	<b>75,649,176</b>	<b>241,329,441</b>



**COLEGIO DE BACHILLERES DEL ESTADO DE QUERÉTARO**  
**Estado Analítico del Ejercicio del Presupuesto de Egresos Detallado - LDF**  
 Clasificación Funcional (Finalidad y Función)  
 Del 1 de enero al 31 de marzo de 2018  
 (PESOS)



SECRETARÍA DE ECONOMÍA  
**QUERÉTARO**

Concepto	Egresos				Pagado	Subejercicio
	Aprobado	Ampliaciones/ (Reducciones)	Modificado	Devengado		
b3) Salud	0	0	0	0	0	0
b4) Recreación, Cultura y Otras Manifestaciones Sociales	0	0	0	0	0	0
b5) Educación	317,108,237	28	317,108,265	75,778,823	75,649,176	241,329,441
b6) Protección Social	0	0	0	0	0	0
b7) Otros Asuntos Sociales	0	0	0	0	0	0
<b>C. Desarrollo Económico (C=c1+c2+c3+c4+c5+c6+c7+c8+c9)</b>	0	0	0	0	0	0
c1) Asuntos Económicos, Comerciales y Laborales en General	0	0	0	0	0	0
c2) Agropecuaria, Silvicultura, Pesca y Caza	0	0	0	0	0	0
c3) Combustibles y Energía	0	0	0	0	0	0
c4) Minería, Manufacturas y Construcción	0	0	0	0	0	0
c5) Transporte	0	0	0	0	0	0
c6) Comunicaciones	0	0	0	0	0	0
c7) Turismo	0	0	0	0	0	0
c8) Ciencia, Tecnología e Innovación	0	0	0	0	0	0
c9) Otras Industrias y Otros Asuntos Económicos	0	0	0	0	0	0
<b>D. Otros No Clasificados en Funciones Anteriores (D=d1+d2+d3+d4)</b>	0	0	0	0	0	0
d1) Transacciones de la Deuda Pública / Costo Financiero de la Deuda	0	0	0	0	0	0
d2) Transferencias, Participaciones y Aportaciones Entre Diferentes Niveles y Ordenes de Gobierno	0	0	0	0	0	0
d3) Saneamiento del Sistema Financiero	0	0	0	0	0	0
d4) Adeudos de Ejercicios Fiscales Anteriores	0	0	0	0	0	0
<b>III. Total de Egresos (III = I + II)</b>	<b>886,552,133</b>	<b>488,914</b>	<b>887,039,047</b>	<b>189,801,201</b>	<b>187,883,712</b>	<b>697,237,646</b>

*[Handwritten signature]*

**M. A. ANA HILDA URIBE CARRILLO**  
 DIRECTORA DE PLANEACIÓN,  
 PROGRAMACIÓN Y PRESUPUESTO

*[Handwritten signature]*

**C. P. ARNULFO SANCHEZ MENDOZA**  
 JEFE DEL DEPARTAMENTO  
 DE PRESUPUESTO

*[Handwritten signature]*

**C. P. HORALIA RUIZ BOTELLO**  
 JEFE DE OFICINA DE CONTROL  
 PRESUPUESTAL



**COLEGIO DE BACHILLERES DEL ESTADO DE QUERÉTARO**  
**Estado Analítico del Ejercicio del Presupuesto de Egresos Detallado - LDF**  
**Clasificación de Servicios Personales por Categoría**  
**Del 1 de enero al 31 de marzo de 2018**  
**(PESOS)**



Concepto	Egresos					Subejercicio
	Aprobado	Ampliaciones/ (Reducciones)	Modificado	Devengado	Pagado	
<b>I. Gasto No Etiquetado (I=A+B+C+D+E+F)</b>	<b>569,443,896</b>	<b>486,887</b>	<b>569,930,783</b>	<b>114,022,378</b>	<b>112,244,536</b>	<b>456,908,405</b>
A. Personal Administrativo y de Servicio Público	0	0	0	0	0	0
B. Magisterio	569,443,896	486,887	569,930,783	114,022,378	112,244,536	456,908,405
C. Servicios de Salud (C=c1+c2)	0	0	0	0	0	0
c1) Personal Administrativo	0	0	0	0	0	0
c2) Personal Médico, Paramédico y afín	0	0	0	0	0	0
D. Seguridad Pública	0	0	0	0	0	0
E. Gastos asociados a la implementación de nuevas leyes federales o reformas a las mismas (E = e1 + e2)	0	0	0	0	0	0
e1) Nombre del Programa o Ley 1	0	0	0	0	0	0
e2) Nombre del Programa o Ley 2	0	0	0	0	0	0
F. Sentencias laborales definitivas	0	0	0	0	0	0
<b>II. Gasto Etiquetado (II=A+B+C+D+E+F)</b>	<b>317,108,237</b>	<b>28</b>	<b>317,108,265</b>	<b>75,778,823</b>	<b>75,649,176</b>	<b>241,329,441</b>
A. Personal Administrativo y de Servicio Público	0	0	0	0	0	0
B. Magisterio	317,108,237	28	317,108,265	75,778,823	75,649,176	241,329,441
C. Servicios de Salud (C=c1+c2)	0	0	0	0	0	0
c1) Personal Administrativo	0	0	0	0	0	0
c2) Personal Médico, Paramédico y afín	0	0	0	0	0	0
D. Seguridad Pública	0	0	0	0	0	0
E. Gastos asociados a la implementación de nuevas leyes federales o reformas a las mismas (E = e1 + e2)	0	0	0	0	0	0
e1) Nombre del Programa o Ley 1	0	0	0	0	0	0
e2) Nombre del Programa o Ley 2	0	0	0	0	0	0
F. Sentencias laborales definitivas	0	0	0	0	0	0
<b>III. Total del Gasto en Servicios Personales (III = I + II)</b>	<b>886,552,133</b>	<b>486,914</b>	<b>887,039,047</b>	<b>189,801,201</b>	<b>187,893,712</b>	<b>697,237,846</b>

  
**M. A. ANA HILDA URIBE CARRILLO**  
 DIRECTORA DE PLANEACIÓN,  
 PROGRAMACIÓN Y PRESUPUESTO

  
**C.P. ARNULFO SÁNCHEZ MENDOZA**  
 JEFE DEL DEPARTAMENTO  
 DE PRESUPUESTO

  
**C.P. HORALIA RUÍZ BOTELLO**  
 JEFE DE OFICINA DE CONTROL  
 PRESUPUESTAL



# Notas a los Estados Presupuestales al 31 de marzo 2018

## Diferencias entre Contabilidad vs. Presupuesto

### Módulo de Ingresos:

1.- En el capítulo de gasto 415.0.0.000 "Productos de Tipo Corriente", en la cuenta de ingresos 415.90.703 "Ingresos Varios" se tiene una diferencia de (inciso a-b) \$500,257.71 que corresponden a registros contables en PD-201803-00463 y PD-201803-00466 en las cuales está indicado qué para efectos presupuestales, no tienen afectación presupuestal.


- a) PD-201803-00463 por \$650,257.71 Reintegro de Proyectos de Gasto Social 2017, proyectos 2017-00651, 2017-00697, 2017-00652, 2017-22650 y 2017-00709, al Poder Ejecutivo del Estado de Querétaro, S/Oficio D.A. 206/18 y oficio DGD00181/2018. Sin afectación presupuestal
- b) PD-201803-00466 por \$150,000.00 Reconocimiento de gasto no Autorizado Apoyo Prótesis Dental David Chaparro Aguilar, sin tarjeta de Dirección de Recursos Humanos. Si afectación presupuestal



M. en A. Ana Hilda Uribe Carrillo  
Directora Planeación, Programación



C.P. Arnulfo Sánchez Mendoza  
Jefe de Departamento Presupuesto



C.P. Horalia Ruiz Botello  
Jefe de Oficina Presupuesto

# Notas a los Estados Presupuestales al 31 de marzo 2018

## Diferencias entre Contabilidad vs. Presupuesto

Módulo de Egresos:

1.- En el capítulo de gasto 123.0.0.000 "Bienes Inmuebles", en la cuenta de gasto 123.3.1.102 "Edificio Donado y por Infraestructura" se tiene una diferencia de \$4,511,686.48 que corresponden a Programas de Obra COBAQ y estas no tienen afectación presupuestal.

PD-201801-00230	1,189,034.17
PD-201801-00231	1,247,853.81
PD-201802-00664	959,771.46
PD-201802-00667	187,700.01
PD-201802-00669	927,327.03
	<hr/>
	4,511,686.48

2.- En el Capítulo de Gasto 124.0.0.000 "Bienes Muebles".

a) En la cuenta de gasto 124.2.9.102 "Equipo Educativo y Recreativo Donado" se tiene una Diferencia de \$333,082.40 que corresponden a Programas de Obra COBAQ y estas no tienen afectación presupuestal.

PD-201801-00051	333,082.40
	<hr/>
	333,082.40

b) En la cuenta de gasto 124.6.7.102 "Maquinaria y Equipo Industrial Donado" se tiene una Diferencia de \$17,782.80 que corresponden a Programas de Obra COBAQ y estas no tienen afectación presupuestal.

PD-201801-00051	17,782.80
	<hr/>
	17,782.80

  
M. en A. Ana Hilda Uribe Carrillo  
Directora Planeación, Programación

  
C.P. Arnulfo Sánchez Mendoza  
Jefe de Departamento Presupuesto

  
C.P. Horalía Ruiz Botello  
Jefe de Oficina Presupuesto

3.- En el capítulo de gasto 512.0.0.000 "Materiales y Suministros" se trae una diferencia de \$335,910.47 que corresponden a la cuenta contable 115.0.0.000 "Almacenes" \$335,910.47

Presupuestalmente se tiene en la cuenta 512.0.0.000 Materiales y Suministros	\$327,525.74
En Balanza se tiene en la cuenta 512.0.0.000 Materiales y Suministros	\$663,436.21
(a-b) Variación	\$335,910.47

**Integración:**


a) En la cuenta 115.0.0.000 Almacenes, se registraron en el mes de febrero 2018 \$ 335,910.47



M. en A. Ana Hilda Uribe Carrillo  
Directora Planeación, Programación



C.P. Arnulfo Sánchez Mendoza  
Jefe de Departamento Presupuesto



C.P. Horalia Ruiz Botello  
Jefe de Oficina Presupuesto