



COLEGIO DE BACHILLERES
DEL ESTADO DE QUERÉTARO



Compendio Estadístico COBAQ Semestre 2020-B



Dirección de Planeación, Programación y Presupuesto
DEPARTAMENTO DE ESTADÍSTICA



SECRETARÍA
DE EDUCACIÓN



@COBAQ.Oficial



@COBAQ_Oficial



COBAQ VIDEO



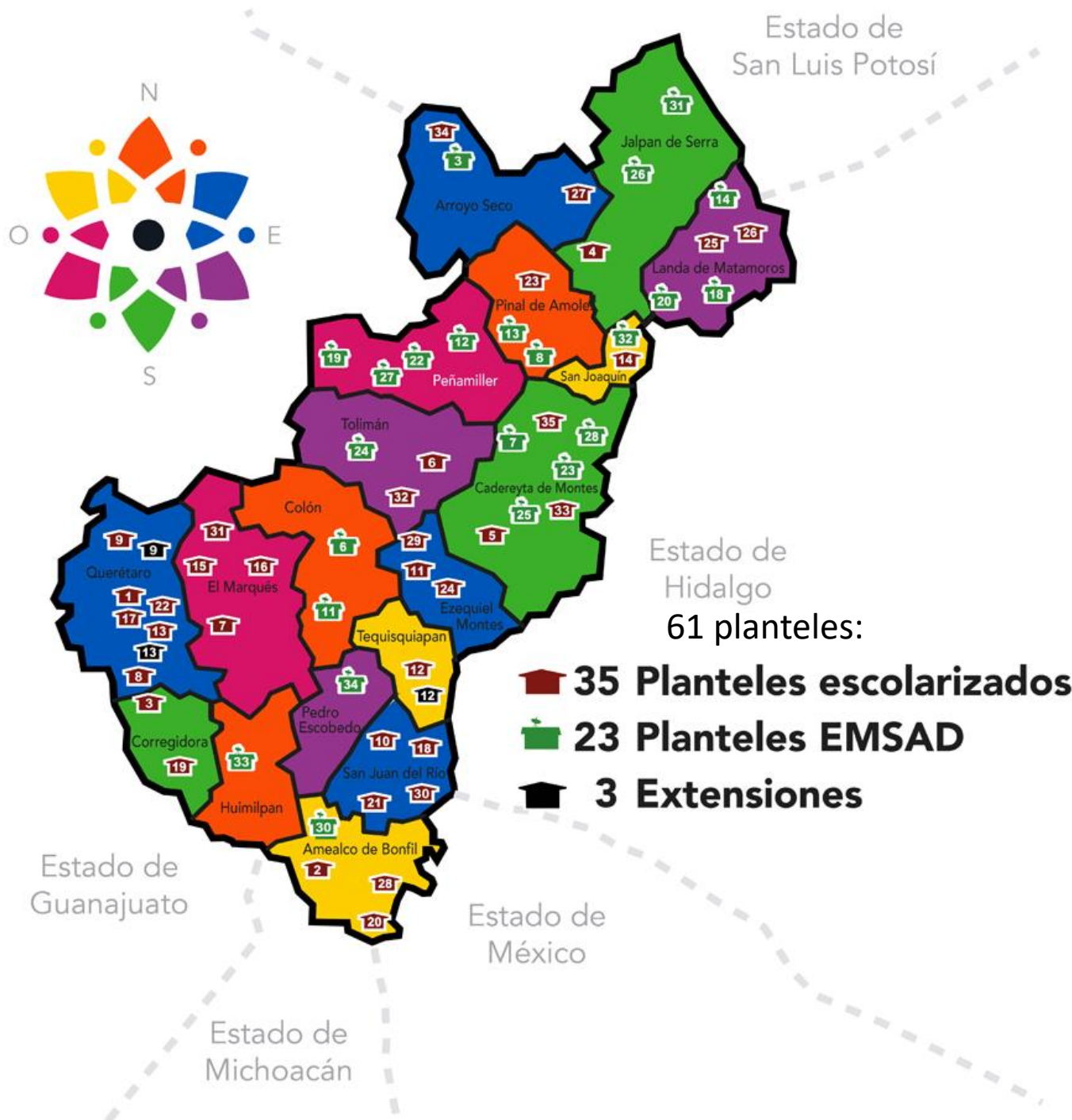
cobaq.official

www.cobaq.edu.mx





COBERTURA COBAQ



PLAN ESTRATÉGICO 2017-2021

LÍNEAS
ESTRATÉGICAS
ESTATALES
FORTALECIMIENTO DEL ACCESO
Y LA CALIDAD DE LOS SERVICIOS EDUCATIVOS

EJE. QUERÉTARO HUMANO
OBJETIVO. MEJORAR LA CALIDAD EDUCATIVA



- 1 FOMENTAR LA MEJORA DEL LOGRO EDUCATIVO
- 2 MEJORAR LAS CONDICIONES DE LOS ESPACIOS EDUCATIVOS
- 3 AUMENTAR LA COBERTURA DE LOS SERVICIOS EDUCATIVOS
- 4 INCREMENTAR LA RETENCIÓN ESCOLAR
- 5 FORTALECER NORMATIVA Y ACADÉMICAMENTE A LAS INSTITUCIONES
- 6 PROMOVER LA VINCULACIÓN
- 7 FOMENTAR LA FORMACIÓN CIENTÍFICA Y TECNOLÓGICA



Distribución de Planteles por Región Inicio de Ciclo 2020-2021

Semestre 2020B

61 Planteles de los cuales: 35 Escolarizados, 23 EMSAD y 3 Extensiones

Región Cadereyta	
MOD	PLANTEL
ESC	5, Cadereyta
ESC	6, Tolimán
ESC	11, Ezequiel Montes
ESC	14, San Joaquín
ESC	24, Villa Progreso
ESC	29, Bernal
ESC	32 San Antonio de la Cal
ESC	33, El Palmar
ESC	35, Vizarrón
EMD	6, El Coyote
EMD	7, Higuerrillas
EMD	11, Peña Colorada
EMD	19, San Miguel Palmas
EMD	23, Sombrerete
EMD	24, Casa Blanca
EMD	25, El Rincón
EMD	28, Bellavista del Río
EMD	32, Santa María de Álamos
9 Planteles escolarizados, 9 EMSAD	

Región Jalpan	
MOD	PLANTEL
ESC	4, Jalpan
ESC	23, Ahuacatlán de Guadalupe
ESC	25, La Lagunita
ESC	26, Agua Zarca
ESC	27, Purísima de Arista
ESC	34, Arroyo Seco
EMD	3, Concá
EMD	8, Santa Águeda
EMD	12, Camargo
EMD	13, San Pedro Escanela
EMD	14, Tres Lagunas
EMD	18, Tilaco
EMD	20, Landa de Matamoros
EMD	22, Peña Blanca
EMD	26, Tancoyol
EMD	27, Agua Fría
EMD	31, Valle Verde
6 Planteles escolarizados, 11 EMSAD	

Región Querétaro	
MOD	PLANTEL
ESC	1, Satélite
ESC	3, Corregidora
ESC	7, El Marqués
ESC	8, Azteca
ESC	9, Santa Rosa Jáuregui
ESC	Ext. Jofrito
ESC	13, Epigmenio González
ESC	Ext. Desarrollo Acad. Dep.
ESC	17, Constitución de 1917
ESC	19, Bravo
ESC	22, Real de San Miguel
EMD	33, Buenavista
9 Planteles escolarizados, 2 Extensiones, 1 EMSAD	

Región San Juan del Río	
MOD	PLANTEL
ESC	2, Amealco
ESC	10, San Juan del Río
ESC	12, Tequisquiapan
ESC	Ext. San Nicolás
ESC	15, Chichimequillas
ESC	16, El Colorado
ESC	18, Valle Dorado
ESC	20, Santiago Mexquititlán
ESC	21, Arcila
ESC	28, San Ildefonso
ESC	30, La Valla
ESC	31, La Griega
EMD	30, San Miguel Tlaxcaltepec
EMD	34, Escolásticas
11 Planteles escolarizados, 1 Extensión, 2 EMSAD	

61 Planteles de los cuales:
35 Escolarizados
23 EMSAD
3 Extensiones



Índice

Semestre 2020B

Estadística Básica Sistema COBAQ	Página(s)
<u>Resumen de Estadística Básica Sistema COBAQ</u>	1
<u>Matrícula Total Sistema COBAQ</u>	2
<u>Matrícula por Plantel</u>	3
<u>Relación Estudiante-Grupo</u>	4
<u>Matrícula por Municipio</u>	5
<u>Matrícula por Turno</u>	6
<u>Matrícula por Género</u>	7
<u>Matrícula por Edad</u>	8
<u>Matrícula por Capacitación</u>	9
<u>PBC - SINEMS</u>	10
Indicadores Educativos	Página(s)
<u>Eficiencia Terminal</u>	11-12
<u>Retención Generacional</u>	13
<u>Aprobación y Reprobación</u>	14
<u>Abandono Escolar</u>	15
<u>Promedio por Asignatura modalidad Escolarizada</u>	16
<u>Promedio por Asignatura modalidad EMSAD</u>	17
<u>Estudiantes Irregulares en Inicio de Semestre</u>	18
Estadística por Región	Página(s)
<u>Matrícula por Plantel y Región</u>	19
<u>Relación Estudiante-Grupo por Región</u>	20
<u>Matrícula por Turno por Región</u>	21
<u>Estudiantes por Género por Región</u>	22
<u>Estudiantes por Edad por Región</u>	23
<u>PC – SiNEMS por región</u>	24
<u>Retención Generacional por Región</u>	25
<u>Abandono Escolar por Región</u>	26
<u>Aprobación y Reprobación por Región</u>	27

Índice

Semestre 2020B

Estadística por Región	Página(s)
<u>Eficiencia Terminal por Región</u>	28
<u>Estudiantes Irregulares al inicio del semestre de Región</u>	29
<u>Histórico de Indicadores por Región</u>	30-31
Recursos	Página(s)
<u>Becas</u>	32
<u>Actividades Paraescolares</u>	33
<u>Bibliotecas. Títulos y Volúmenes</u>	34
<u>Personal en el COBAQ</u>	35
<u>Equipo de Cómputo en el COBAQ</u>	36
<u>Infraestructura por uso real de espacios</u>	37
Recursos por Región	Página(s)
<u>Becas otorgadas por Región</u>	38
<u>Actividades Paraescolares por Región</u>	39
<u>Bibliotecas. Títulos y Volúmenes por Región</u>	40
<u>Personal por Región y Administración Central</u>	41
<u>Equipo de Cómputo en el COBAQ, por Región</u>	42
<u>Infraestructura por uso real de espacios, por Región</u>	43
Evolución del COBAQ y la EMS	Página(s)
<u>Evolución de Matrícula y Planteles COBAQ</u>	44
<u>Evolución de Eficiencia Terminal</u>	45
<u>Evolución de Personal y Equipo de Cómputo</u>	46
<u>Participación del COBAQ en la EMS Estatal</u>	47

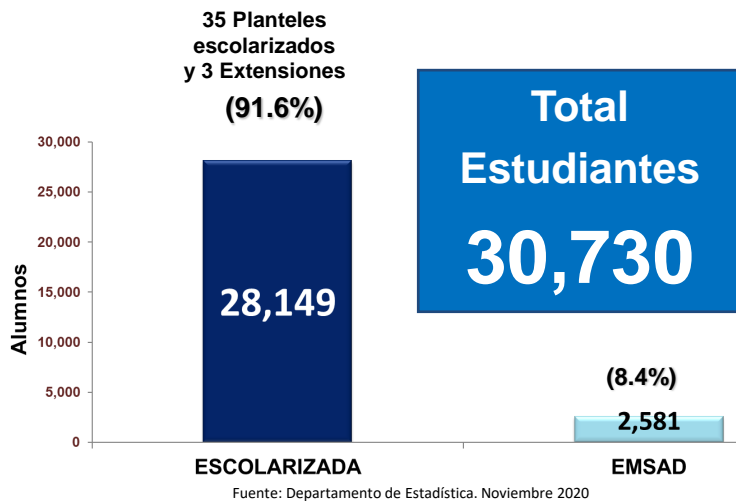
Índice

Semestre 2020B

Proyección de Estudiantes 2021 A	Página(s)
Proyección 2021 A	48
Proyección de Matrícula 2021 A	49
Proyección de Matrícula 2021 A por Región	50-51
Preparatoria Abierta	Página(s)
Preparatoria Abierta	52
Coordinaciones Regionales	Página(s)
Región Cadereyta	53
Región Jalpan	54
Región Querétaro	55
Región San Juan del Río	56
Compendios Informativos por Plantel	Página(s)
Plantel Modalidad Escolarizada	57-92
Plantel Modalidad EMSAD	93-115

Resumen de Estadística Básica

Semestre 2020B



Principales Indicadores 2020-2021

- ✓ Eficiencia Terminal 64.8%
- ✓ Abandono Escolar 14.5%
- ✓ Reprobación 27.1% (Hasta examen Final)
- ✓ Reprobación 18.9% (Incluye Regularizados)

Fuente: Departamento de Estadística. Noviembre 2020.

Paraescolares: 9,404

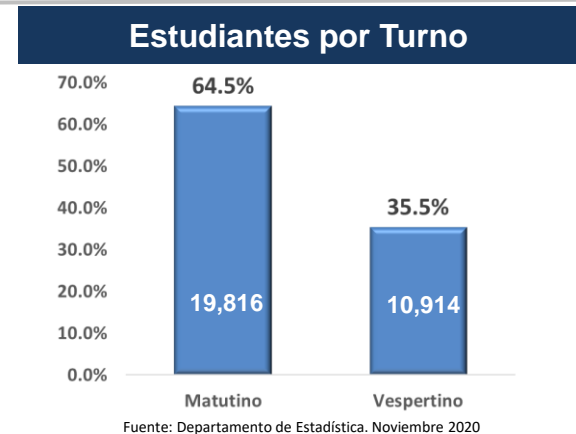
Núm. Actividades: 18
Act. con más Estudiantes :
 Escuela para padres: 1600
 Fútbol: 1,340
 Danza: 1,241

Fuente: Jefatura de Paraescolares. Noviembre 2020.

Computadoras uso académico 4,638

Relación Estudiante/computadora
 1 Computadora por cada 4 Estudiantes

Fuente: Departamento de Informática, Noviembre 2020.



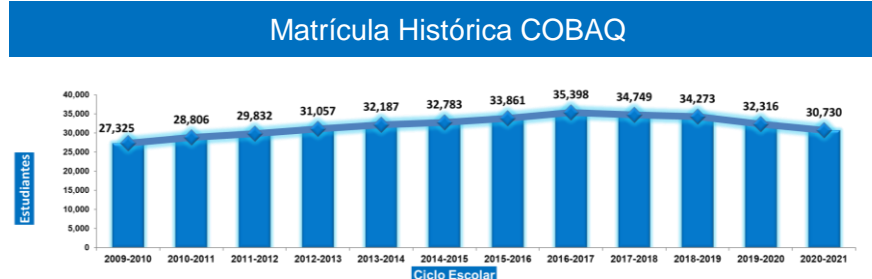
Estudiantes en Capacitación = 19,291

Desarrollo de Negocios	2,669	13.8%
TICS	7,863	40.8%
Redes y Telecomunicaciones	1,139	5.9%
Asistente de Operaciones Logísticas	539	2.8%
Asistente Administrativo	6,568	34.0%
Control de Calidad	180	0.9%
Inglés turístico y Empresarial	333	1.7%

Personal = 1,995

Personal	H	M	Total
Directivo	82	51	133
Administrativo	342	383	725
Docente	548	589	1,137

Fuente: Dirección de Recursos Humanos, reporte de plazas del personal administrativo y docente al 2da Quincena de Noviembre.



Bibliotecas

Títulos 72,808
 Volúmenes 228,682

Planteles con servicio de Biblioteca: 59
 Planteles con clave de centro de trabajo de la Biblioteca : 00

Fuente: Área de Bibliotecas, Noviembre 2020

Infraestructura 1,261

Aulas:546 Laboratorios: 61
 Talleres: 71 Anexos: 583

Fuente: Departamento de Infraestructura Noviembre 2020

Becas = 35,787

Federales: 30,656
 Estatales: 4,719 Municipal:412

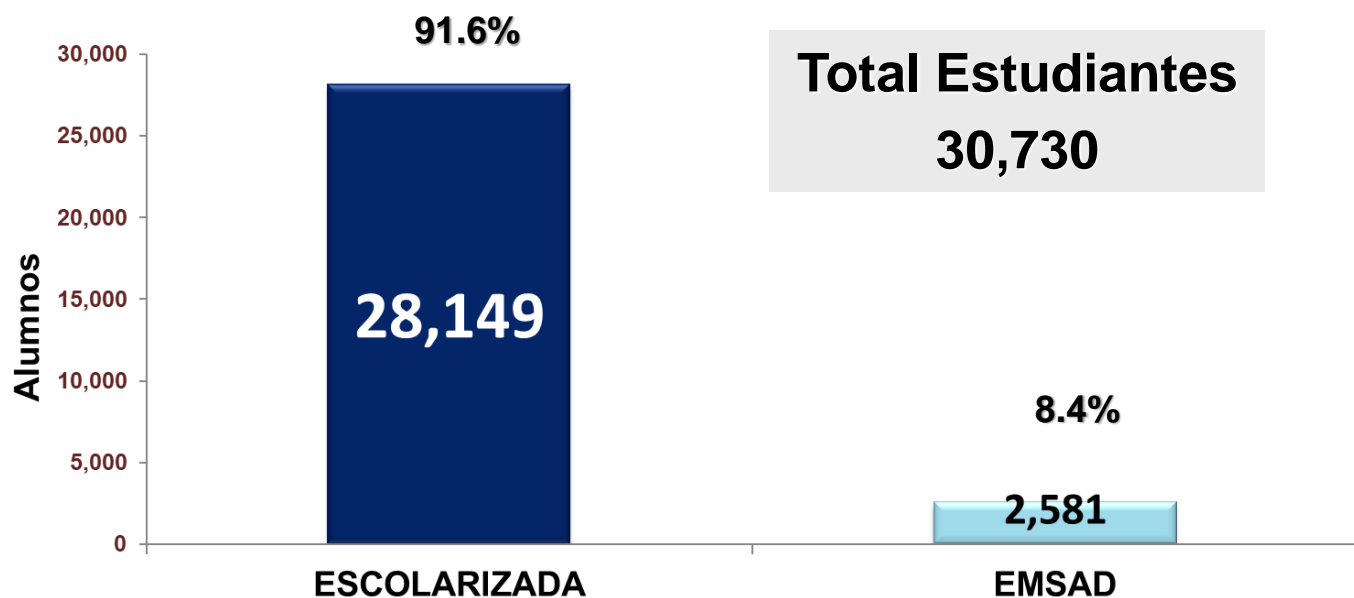
Fuente: Departamento de Becas. Total de Becas Agosto – Diciembre 2020



Matrícula Total

Semestre 2020B

MODALIDAD	ESTUDIANTES				GRUPOS			
	1°	3°	5°	TOTAL	1°	3°	5°	TOTAL
ESCOLARIZADA	10,502	9,170	8,477	28,149	258	230	236	724
EMSAD	937	836	808	2,581	32	28	29	89
TOTAL POR SEMESTRE ALUMNOS Y GRUPOS	11,439	10,006	9,285	30,730	290	258	265	813
TOTAL SISTEMA COBAQ	30,730				813			





Matrícula por plantel

Semestre 2020B

MOD	REG	N°	NOMBRE DEL PLANTEL	ESTUDIANTES				GRUPOS			
				1°	3°	5°	TOTAL	1°	3°	5°	TOTAL
Modalidad Escolarizada	RQ	1	SATÉLITE	690	694	643	2,027	15	16	15	46
	RS	2	AMEALCO	180	170	201	551	5	5	6	16
	RQ	3	CORREGIDORA	723	573	535	1,831	17	15	15	47
	RJ	4	JALPAN	193	200	249	642	6	6	7	19
	RC	5	CADEREYTA	452	391	397	1,240	10	9	10	29
	RC	6	TOLIMÁN	240	218	214	672	5	5	5	15
	RQ	7	EL MARQUÉS	434	308	302	1,044	10	8	9	27
	RQ	8	AZTECA	646	563	422	1,631	15	13	12	40
	RQ	9	SANTA ROSA JÁUREGUI	453	418	359	1,230	12	10	10	32
	RQ		EXT. JOFRITO	84	73	65	222	2	2	2	6
	RS	10	SAN JUAN DEL RÍO	713	670	544	1,927	17	16	16	49
	RC	11	EZEQUIEL MONTES	345	334	309	988	8	8	8	24
	RS	12	TEQUISQUIAPAN	347	376	403	1,126	10	9	12	31
	RS		EXT. SAN NICOLÁS	40	60	68	168	2	2	2	6
	RQ	13	EPIGEMENIO GONZÁLEZ	679	464	419	1,562	16	11	12	39
	RQ		EXT. CENTRO DES. ACAD. DEP.	37	38	39	114	1	1	1	3
	RC	14	SAN JOAQUÍN	189	169	151	509	4	4	4	12
	RS	15	CHICHIMEQUILLAS	221	206	201	628	6	6	5	17
	RS	16	EL COLORADO	339	280	223	842	7	7	6	20
	RQ	17	CONSTITUCIÓN DE 1917	700	441	394	1,535	16	11	12	39
	RS	18	VALLE DORADO	557	424	380	1,361	13	10	11	34
	RQ	19	BRAVO	132	103	106	341	4	3	3	10
	RS	20	SANTIAGO MEXQUITILÁN	148	88	87	323	4	3	3	10
	RS	21	ARCILA	144	137	133	414	4	4	4	12
	RQ	22	REAL DE SAN MIGUEL	517	495	457	1,469	13	11	12	36
	RJ	23	AHUACATLÁN DE GUADALUPE	95	92	85	272	3	3	3	9
	RC	24	VILLA PROGRESO	195	190	164	549	5	5	4	14
	RJ	25	LA LAGUNITA	64	70	50	184	2	2	2	6
	RJ	26	AGUA ZARCA	56	62	57	175	2	2	2	6
	RJ	27	PURÍSIMA DE ARISTA	55	78	62	195	2	2	2	6
	RS	28	SAN ILDEFONSO	127	102	105	334	3	3	3	9
	RC	29	BERNAL	115	90	75	280	2	2	2	6
	RS	30	LA VALLA	61	72	81	214	3	2	2	7
	RS	31	LA GRIEGA	245	215	185	645	6	6	5	17
	RC	32	SAN ANTONIO DE LA CAL	84	83	90	257	2	2	3	7
RC	33	EL PALMAR	84	83	91	258	2	2	3	7	
RJ	34	ARROYO SECO	49	64	45	158	2	2	1	5	
RC	35	VIZARRÓN	69	76	86	231	2	2	2	6	
TOTAL ESCOLARIZADA				10,502	9,170	8,477	28,149	258	230	236	724
Modalidad EMSAD	RJ	3	EMSAD CONCÁ	51	43	43	137	2	1	2	5
	RC	6	EMSAD EL COYOTE	49	51	42	142	2	2	1	5
	RC	7	EMSAD HIGUERILLAS	22	34	33	89	1	1	1	3
	RJ	8	EMSAD SANTA ÁGUEDA	21	20	20	61	1	1	1	3
	RC	11	EMSAD PEÑA COLORADA	27	24	21	72	1	1	1	3
	RJ	12	EMSAD CAMARGO	23	37	21	81	1	1	1	3
	RJ	13	EMSAD SAN PEDRO ESCANELA	60	39	41	140	2	1	1	4
	RJ	14	EMSAD TRES LAGUNAS	30	28	27	85	2	1	1	4
	RJ	18	EMSAD TILACO	21	21	26	68	1	1	1	3
	RC	19	EMSAD SAN MIGUEL PALMAS	41	35	26	102	1	1	1	3
	RJ	20	EMSAD LANDA DE MATAMOROS	66	52	44	162	2	2	2	6
	RJ	22	EMSAD PEÑA BLANCA	43	39	44	126	1	1	1	3
	RC	23	EMSAD SOMBRERETE	26	32	31	89	1	1	1	3
	RC	24	EMSAD CASA BLANCA	88	57	58	203	2	2	2	6
	RC	25	EMSAD EL RINCÓN	66	76	68	210	2	2	2	6
	RJ	26	EMSAD Tancoyol	20	16	22	58	1	1	1	3
	RJ	27	EMSAD AGUA FRÍA	27	21	18	66	1	1	1	3
RC	28	EMSAD BELLAVISTA DEL RÍO	42	35	37	114	1	1	1	3	
RS	30	EMSAD SAN MIGUEL TLAXCALTEPEC	46	42	61	149	1	1	2	4	
RJ	31	EMSAD VALLE VERDE	17	12	17	46	1	1	1	3	
RC	32	EMSAD SANTA MARÍA ÁLAMOS	20	23	24	67	1	1	1	3	
RQ	33	EMSAD BUENAVISTA	42	25	23	90	2	1	1	4	
RS	34	EMSAD ESCOLÁSTICAS	89	74	61	224	2	2	2	6	
TOTAL EMSAD				937	836	808	2,581	32	28	29	89
TOTAL GENERAL				11,439	10,006	9,285	30,730	290	258	265	813



Relación Estudiante-Grupo

Semestre 2020B

REG	N°	NOMBRE DEL PLANTEL	RELACION ESTUDIANTE/GRUPO				
			1° Nuevo Ingreso	3°	5°	Reingreso (3° y 5°)	GLOBAL
RQ	1	SATÉLITE	46	43	43	43	44
RS	2	AMEALCO	36	34	34	34	34
RQ	3	CORREGIDORA	43	38	36	37	39
RJ	4	JALPAN	32	33	36	35	34
RC	5	CADEREYTA	45	43	40	41	43
RC	6	TOLIMÁN	48	44	43	43	45
RQ	7	EL MARQUÉS	43	39	34	36	39
RQ	8	AZTECA	43	43	35	39	41
RQ	9	SANTA ROSA JÁUREGUI	38	42	36	39	38
RQ		EXT. JOFRITO	42	37	33	35	37
RS	10	SAN JUAN DEL RÍO	42	42	34	38	39
RC	11	EZEQUIEL MONTES	43	42	39	40	41
RS	12	TEQUISQUIAPAN	35	42	34	37	36
RS		EXT. SAN NICOLÁS	20	30	34	32	28
RQ	13	EPIGMENIO GONZÁLEZ	42	42	35	38	40
RQ		EXT. CENTRO DES. ACAD. DEP.	37	38	39	39	38
RC	14	SAN JOAQUÍN	47	42	38	40	42
RS	15	CHICHIMEQUILLAS	37	34	40	37	37
RS	16	EL COLORADO	48	40	37	39	42
RQ	17	CONSTITUCIÓN DE 1917	44	40	33	36	39
RS	18	VALLE DORADO	43	42	35	38	40
RQ	19	BRAVO	33	34	35	35	34
RS	20	SANTIAGO MEXQUITILÁN	37	29	29	29	32
RS	21	ARCILA	36	34	33	34	35
RQ	22	REAL DE SAN MIGUEL	40	45	38	41	41
RJ	23	AHUACATLÁN DE GUADALUPE	32	31	28	30	30
RC	24	VILLA PROGRESO	39	38	41	39	39
RJ	25	LA LAGUNITA	32	35	25	30	31
RJ	26	AGUA ZARCA	28	31	29	30	29
RJ	27	PURÍSIMA DE ARISTA	28	39	31	35	33
RS	28	SAN ILDEFONSO	42	34	35	35	37
RC	29	BERNAL	58	45	38	41	47
RS	30	LA VALLA	20	36	41	38	31
RS	31	LA GRIEGA	41	36	37	36	38
RC	32	SAN ANTONIO DE LA CAL	42	42	30	35	37
RC	33	EL PALMAR	42	42	30	35	37
RJ	34	ARROYO SECO	25	32	45	36	32
RC	35	VIZARRÓN	35	38	43	41	39
TOTAL ESCOLARIZADA			41	40	36	38	39
RJ	3	EMSAD CONCÁ	26	43	22	29	27
RC	6	EMSAD EL COYOTE	25	26	42	31	28
RC	7	EMSAD HIGUERILLAS	22	34	33	34	30
RJ	8	EMSAD SANTA ÁGUEDA	21	20	20	20	20
RC	11	EMSAD PEÑA COLORADA	27	24	21	23	24
RJ	12	EMSAD CAMARGO	23	37	21	29	27
RJ	13	EMSAD SAN PEDRO ESCANELA	30	39	41	40	35
RJ	14	EMSAD TRES LAGUNAS	15	28	27	28	21
RJ	18	EMSAD TILACO	21	21	26	24	23
RC	19	EMSAD SAN MIGUEL PALMAS	41	35	26	31	34
RJ	20	EMSAD LANDA DE MATAMOROS	33	26	22	24	27
RJ	22	EMSAD PEÑA BLANCA	43	39	44	42	42
RC	23	EMSAD SOMBRERETE	26	32	31	32	30
RC	24	EMSAD CASA BLANCA	44	29	29	29	34
RC	25	EMSAD EL RINCÓN	33	38	34	36	35
RJ	26	EMSAD Tancoyol	20	16	22	19	19
RJ	27	EMSAD AGUA FRÍA	27	21	18	20	22
RC	28	EMSAD BELLAVISTA DEL RÍO	42	35	37	36	38
RS	30	EMSAD SAN MIGUEL TLAXCALTEPEC	46	42	31	34	37
RJ	31	EMSAD VALLE VERDE	17	12	17	15	15
RC	32	EMSAD SANTA MARÍA ÁLAMOS	20	23	24	24	22
RQ	33	EMSAD BUENAVISTA	21	25	23	24	23
RS	34	EMSAD ESCOLÁSTICAS	45	37	31	34	37
TOTAL EMSAD			29	30	28	29	29
TOTAL GENERAL			39	39	35	37	38



Matrícula por Municipio

Semestre 2020B

REG	MOD	Nº	NOMBRE DEL PLANTEL	ESTUDIANTES				GRUPOS			
				1°	3°	5°	TOTAL	1°	3°	5°	TOTAL
RS	ESC	2	AMEALCO	180	170	201	551	5	5	6	16
RS	ESC	20	SANTIAGO MEXQUITITLAN	148	88	87	323	4	3	3	10
RS	ESC	28	SAN ILDEFONSO	127	102	105	334	3	3	3	9
RS	EMD	30	EMSAD SAN MIGUEL TLAXCALTEPEC	46	42	61	149	1	1	2	4
TOTAL AMEALCO DE BONFIL				501	402	454	1,357	13	12	14	39
RJ	ESC	27	PURÍSIMA DE ARISTA	55	78	62	195	2	2	2	6
RJ	ESC	34	ARROYO SECO	49	64	45	158	2	2	1	5
RJ	EMD	3	EMSAD CONCA	51	43	43	137	2	1	2	5
TOTAL ARROYO SECO				51	43	43	137	2	1	2	5
RC	ESC	5	CADEREYTA	452	391	397	1,240	10	9	10	29
RC	ESC	33	EL PALMAR	84	83	91	258	2	2	3	7
RC	ESC	35	VIZARRON	69	76	86	231	2	2	2	6
RC	EMD	7	EMSAD HIGUERILLAS	22	34	33	89	1	1	1	3
RC	EMD	23	EMSAD SOMBRERETE	26	32	31	89	1	1	1	3
RC	EME	25	EMSAD EL RINCÓN	66	76	68	210	2	2	2	6
RC	MOD	28	EMSAD BELLAVISTA DEL RIO	42	35	37	114	1	1	1	3
TOTAL CADEREYTA				761	727	743	2,231	19	18	20	57
RC	EMD	6	EMSAD EL COYOTE	49	51	42	142	2	2	1	5
RC	EMD	11	EMSAD PEÑA COLORADA	27	24	21	72	1	1	1	3
TOTAL COLÓN				76	75	63	214	3	3	2	8
RQ	ESC	3	CORREGIDORA	723	573	535	1,831	17	15	15	47
RQ	ESC	19	BRAVO	132	103	106	341	4	3	3	10
TOTAL CORREGIDORA				855	676	641	2,172	21	18	18	57
RQ	ESC	7	EL MARQUÉS	434	308	302	1,044	10	8	9	27
RS	ESC	15	CHICHIMEQUILLAS	221	206	201	628	6	6	5	17
RS	ESC	16	EL COLORADO	339	280	223	842	7	7	6	20
RS	ESC	31	LA GRIEGA	245	215	185	645	6	6	5	17
TOTAL EL MARQUÉS				1,239	1,009	911	3,159	29	27	25	81
RC	ESC	11	EZEQUIEL MONTES	345	334	309	988	8	8	8	24
RC	ESC	24	VILLA PROGRESO	195	190	164	549	5	5	4	14
RC	ESC	29	BERNAL	115	90	75	280	2	2	2	6
TOTAL EZEQUIEL MONTES				655	614	548	1,817	15	15	14	44
RQ	EMD	33	EMSAD BUENAVISTA	42	25	23	90	2	1	1	4
TOTAL HUIMILPAN				42	25	23	90	2	1	1	4
RJ	ESC	4	JALPAN	193	200	249	642	6	6	7	19
RJ	EMD	26	EMSAD TANCOYOL	20	16	22	58	1	1	1	3
RJ	EMD	31	EMSAD VALLE VERDE	17	12	17	46	1	1	1	3
TOTAL JALPAN				230	228	288	746	8	8	9	25
RJ	ESC	25	LA LAGUNITA	64	70	50	184	2	2	2	6
RJ	ESC	26	AGUA ZARCA	56	62	57	175	2	2	2	6
RJ	EMD	14	EMSAD TRES LAGUNAS	30	28	27	85	2	1	1	4
RJ	EMD	18	EMSAD TILACO	21	21	26	68	1	1	1	3
RJ	EMD	20	EMSAD LANDA DE MATAMOROS	66	52	44	162	2	2	2	6
TOTAL LANDA DE MATAMOROS				237	233	204	674	9	8	8	25
RS	EMD	34	EMSAD ESCOLÁSTICAS	89	74	61	224	2	2	2	6
TOTAL PEDRO ESCOBEDO				89	74	61	224	2	2	2	6
RJ	EMD	12	EMSAD CAMARGO	23	37	21	81	1	1	1	3
RC	EMD	19	EMSAD SAN MIGUEL PALMAS	41	35	26	102	1	1	1	3
RJ	EMD	22	EMSAD PEÑA BLANCA	43	39	44	126	1	1	1	3
RJ	EDM	27	EMSAD AGUA FRÍA	27	21	18	66	1	1	1	3
TOTAL PEÑAMILLER				134	132	109	375	4	4	4	12
RJ	ESC	23	AHUACATLAN DE GUADALUPE	95	92	85	272	3	3	3	9
RJ	EMD	8	EMSAD SANTA ÁGUEDA	21	20	20	61	1	1	1	3
RJ	EMD	13	EMSAD SAN PEDRO ESCANELA	60	39	41	140	2	1	1	4
TOTAL PINAL DE AMOLES				176	151	146	473	6	5	5	16
RQ	ESC	1	SATÉLITE	690	694	643	2,027	15	16	15	46
RQ	ESC	8	AZTECA	646	563	422	1,631	15	13	12	40
RQ	ESC	9	SANTA ROSA JÁUREGUI	453	418	359	1,230	12	10	10	32
RQ	ESC		EXT. JOFRITO	84	73	65	222	2	2	2	6
RQ	ESC	13	EPÍGMENIO GONZÁLEZ	679	464	419	1,562	16	11	12	39
RQ	ESC		Ext. Centro de Desarrollo Académico Deportivo	37	38	39	114	1	1	1	3
RQ	ESC	17	CONSTITUCIÓN DE 1917	700	441	394	1,535	16	11	12	39
RQ	ESC	22	REAL DE SAN MIGUEL	517	495	457	1,469	13	11	12	36
TOTAL QUERÉTARO				3,806	3,186	2,798	9,790	90	75	76	241
RC	ESC	14	SAN JOAQUÍN	189	169	151	509	4	4	4	12
RC	EMD	32	EMSAD SANTA MARÍA ÁLAMOS	20	23	24	67	1	1	1	3
TOTAL SAN JOAQUÍN				209	192	175	576	5	5	5	15
RS	ESC	10	SAN JUAN DEL RÍO	713	670	544	1,927	17	16	16	49
RS	ESC	18	VALLE DORADO	557	424	380	1,361	13	10	11	34
RS	ESC	21	ARCILA	144	137	133	414	4	4	4	12
RS	ESC	30	LA VALLA	61	72	81	214	3	2	2	7
TOTAL SAN JUAN DEL RÍO				1,475	1,303	1,138	3,916	37	32	33	102
RS	ESC	12	TEQUISQUIAPAN	347	376	403	1,126	10	9	12	31
RS	ESC		EXT. SAN NICOLÁS	40	60	68	168	2	2	2	6
TOTAL TEQUISQUIAPAN				387	436	471	1,294	12	11	14	37
RC	ESC	6	TOLIMAN	240	218	214	672	5	5	5	15
RC	ESC	32	SAN ANTONIO DE LA CAL	84	83	90	257	2	2	3	7
RC	EMD	24	EMSAD CASA BLANCA	88	57	58	203	2	2	2	6
TOTAL TOLIMÁN				412	358	362	1,132	9	9	10	28
TOTAL COBAQ				11,439	10,006	9,285	30,730	290	258	265	813

Matrícula por Género

Semestre 2020B

MOD	REG	N°	NOMBRE DEL PLANTEL	PRIMER SEMESTRE			TERCER SEMESTRE			QUINTO SEMESTRE			TOTAL GENERAL		
				H	M	TOT 1°	H	M	TOT 3°	H	M	TOT 5°	H	M	TOTAL
Modalidad Escolarizada	RQ	1	SATÉLITE	292	398	690	261	433	694	243	400	643	796	1231	2,027
	RS	2	AMEALCO	90	90	180	79	91	170	85	116	201	254	297	551
	RQ	3	CORREGIDORA	355	368	723	250	323	573	233	302	535	838	993	1,831
	RJ	4	JALPAN	99	94	193	86	114	200	110	139	249	295	347	642
	RC	5	CADEREYTA	205	247	452	166	225	391	171	226	397	542	698	1,240
	RC	6	TOLIMÁN	126	114	240	99	119	218	102	112	214	327	345	672
	RQ	7	EL MARQUÉS	195	239	434	134	174	308	109	193	302	438	606	1,044
	RQ	8	AZTECA	308	338	646	278	285	563	201	221	422	787	844	1,631
	RQ	9	SANTA ROSA JÁUREGUI	203	250	453	183	235	418	144	215	359	530	700	1,230
	RQ		EXT. JOFRITO	41	43	84	29	44	73	19	46	65	89	133	222
	RS	10	SAN JUAN DEL RÍO	338	375	713	298	372	670	249	295	544	885	1042	1,927
	RC	11	EZEQUIEL MONTES	146	199	345	150	184	334	139	170	309	435	553	988
	RS	12	TEQUISQUIAPAN	156	191	347	162	214	376	176	227	403	494	632	1,126
	RS		EXT. SAN NICOLÁS	20	20	40	23	37	60	25	43	68	68	100	168
	RQ	13	EPIGMENTO GONZÁLEZ	321	358	679	203	261	464	170	249	419	694	868	1,562
	RQ		EXT. CENTRO DES. ACAD. DEP.	23	14	37	21	17	38	22	17	39	66	48	114
	RC	14	SAN JOAQUÍN	78	111	189	89	80	169	63	88	151	230	279	509
	RS	15	CHICHIMEQUILLAS	96	125	221	80	126	206	80	121	201	256	372	628
	RS	16	EL COLORADO	143	196	339	127	153	280	90	133	223	360	482	842
	RQ	17	CONSTITUCIÓN DE 1917	337	363	700	200	241	441	165	229	394	702	833	1,535
	RS	18	VALLE DORADO	280	277	557	183	241	424	160	220	380	623	738	1,361
	RQ	19	BRAVO	73	59	132	43	60	103	32	74	106	148	193	341
	RS	20	SANTIAGO MEXQUITILÁN	76	72	148	40	48	88	38	49	87	154	169	323
	RS	21	ARCILA	65	79	144	58	79	137	48	85	133	171	243	414
	RQ	22	REAL DE SAN MIGUEL	235	282	517	212	283	495	219	238	457	666	803	1,469
	RJ	23	AHUACATLÁN DE GUADALUPE	41	54	95	34	58	92	35	50	85	110	162	272
	RC	24	VILLA PROGRESO	94	101	195	86	104	190	76	88	164	256	293	549
	RJ	25	LA LAGUNITA	37	27	64	29	41	70	22	28	50	88	96	184
	RJ	26	AGUA ZARCA	28	28	56	31	31	62	21	36	57	80	95	175
	RJ	27	PURÍSIMA DE ARISTA	26	29	55	25	53	78	26	36	62	77	118	195
	RS	28	SAN ILDEFONSO	52	75	127	55	47	102	39	66	105	146	188	334
	RC	29	BERNAL	60	55	115	36	54	90	31	44	75	127	153	280
	RS	30	LA VALLA	30	31	61	40	32	72	39	42	81	109	105	214
	RS	31	LA GRIEGA	115	130	245	91	124	215	66	119	185	272	373	645
	RC	32	SAN ANTONIO DE LA CAL	40	44	84	42	41	83	31	59	90	113	144	257
RC	33	EL PALMAR	42	42	84	32	51	83	40	51	91	114	144	258	
RJ	34	ARROYO SECO	21	28	49	32	32	64	17	28	45	70	88	158	
RC	35	VIZARRÓN	30	39	69	33	43	76	40	46	86	103	128	231	
TOTAL ESCOLARIZADA				4,917	5,585	10,502	4,020	5,150	9,170	3,576	4,901	8,477	12,513	15,636	28,149
Modalidad EMSAD	RJ	3	EMSAD CONCÁ	22	29	51	19	24	43	17	26	43	58	79	137
	RC	6	EMSAD EL COYOTE	19	30	49	25	26	51	16	26	42	60	82	142
	RC	7	EMSAD HIGUERILLAS	10	12	22	16	18	34	20	13	33	46	43	89
	RJ	8	EMSAD SANTA ÁGUEDA	7	14	21	7	13	20	9	11	20	23	38	61
	RC	11	EMSAD PEÑA COLORADA	10	17	27	12	12	24	6	15	21	28	44	72
	RJ	12	EMSAD CAMARGO	9	14	23	12	25	37	11	10	21	32	49	81
	RJ	13	EMSAD SAN PEDRO ESCANELA	23	37	60	17	22	39	20	21	41	60	80	140
	RJ	14	EMSAD TRES LAGUNAS	11	19	30	15	13	28	15	12	27	41	44	85
	RJ	18	EMSAD TILACO	9	12	21	12	9	21	13	13	26	34	34	68
	RC	19	EMSAD SAN MIGUEL PALMAS	18	23	41	17	18	35	10	16	26	45	57	102
	RJ	20	EMSAD LANDA DE MATAMOROS	37	29	66	28	24	52	20	24	44	85	77	162
	RJ	22	EMSAD PEÑA BLANCA	25	18	43	14	25	39	18	26	44	57	69	126
	RC	23	EMSAD SOMBRERETE	12	14	26	16	16	32	13	18	31	41	48	89
	RC	24	EMSAD CASA BLANCA	29	59	88	29	28	57	17	41	58	75	128	203
	RC	25	EMSAD EL RINCÓN	31	35	66	28	48	76	27	41	68	86	124	210
	RJ	26	EMSAD TANCYOYOL	12	8	20	7	9	16	14	8	22	33	25	58
	RJ	27	EMSAD AGUA FRÍA	8	19	27	7	14	21	3	15	18	18	48	66
	RC	28	EMSAD BELLAVISTA DEL RÍO	17	25	42	12	23	35	6	31	37	35	79	114
RS	30	EMSAD SAN MIGUEL TLAXCALTEPEC	19	27	46	21	21	42	28	33	61	68	81	149	
RJ	31	EMSAD VALLE VERDE	7	10	17	2	10	12	7	10	17	16	30	46	
RC	32	EMSAD SANTA MARÍA ÁLAMOS	11	9	20	11	12	23	9	15	24	31	36	67	
RQ	33	EMSAD BUENAVISTA	16	26	42	9	16	25	4	19	23	29	61	90	
RS	34	EMSAD ESCOLÁSTICAS	38	51	89	31	43	74	20	41	61	89	135	224	
TOTAL EMSAD				400	537	937	367	469	836	323	485	808	1,090	1,491	2,581
TOTAL GENERAL				5,317	6,122	11,439	4,387	5,619	10,006	3,899	5,386	9,285	13,603	17,127	30,730

13,603 44.3%

17,127 55.7%

Matrícula por Edad

Semestre 2020B

MOD	REG N°	NOMBRE DEL PLANTEL	<=14	15	16	17	18	19	20	21	22	23	24	>=25	TOTAL	
Modalidad Escolarizada	RQ	1 SATÉLITE	85	578	650	565	114	25	8	1	1				2,027	
	RS	2 AMEALCO	30	157	158	183	20	2	1						551	
	RQ	3 CORREGIDORA	86	549	537	492	127	26	7	5				2	1,831	
	RJ	4 JALPAN	24	153	213	199	37	14	2						642	
	RC	5 CADEREYTA	57	430	369	351	25	5	2	1					1,240	
	RC	6 TOLIMÁN	33	208	210	190	23	7	1						672	
	RQ	7 EL MARQUÉS	54	344	321	263	45	15	2						1,044	
	RQ	8 AZTECA	74	490	499	433	99	25	9	1	1				1,631	
	RQ	9 SANTA ROSA JÁUREGUI	69	365	373	339	68	16							1,230	
			EXT. JOFRITO	15	71	70	61	4		1						222
	RS	10 SAN JUAN DEL RÍO	98	578	631	486	103	25	5						1	1,927
	RC	11 EZEQUIEL MONTES	58	300	293	273	62	2								988
	RS	12 TEQUISQUIAPAN	56	304	360	339	50	12	3	1					1	1,126
			EXT. SAN NICOLÁS	6	36	45	61	17	3							168
	RQ	13 EPIGMENIO GONZÁLEZ	80	489	483	405	73	24	8							1,562
			EXT. CENTRO DES. ACAD. DEP.	3	30	42	31	8								114
	RC	14 SAN JOAQUÍN	36	162	168	119	15	8	1							509
	RS	15 CHICHIMEQUILLAS	37	205	177	172	30	6			1					628
	RS	16 EL COLORADO	48	280	260	212	29	10	3							842
	RQ	17 CONSTITUCIÓN DE 1917	60	501	454	362	109	36	7	4	1	1				1,535
	RS	18 VALLE DORADO	74	451	406	344	67	18	1							1,361
	RQ	19 BRAVO	23	106	100	87	22	3								341
	RS	20 SANTIAGO MEXQUITILÁN	19	122	90	80	8	3	1							323
	RS	21 ARCILA	24	130	127	113	19	1								414
	RQ	22 REAL DE SAN MIGUEL	59	389	442	403	132	34	7	3						1,469
	RJ	23 AHUACATLÁN DE GUADALUPE	10	94	77	75	11	2	2	1						272
	RC	24 VILLA PROGRESO	33	174	178	144	18	2								549
	RJ	25 LA LAGUNITA	9	60	63	48	4									184
	RJ	26 AGUA ZARCA	9	53	59	50	4									175
	RJ	27 PURÍSIMA DE ARISTA	8	55	64	59	8	1								195
	RS	28 SAN ILDEFONSO	17	107	87	96	24	3								334
	RC	29 BERNAL	11	100	91	72	5	1								280
	RS	30 LA VALLA	7	51	67	65	22	1			1					214
	RS	31 LA GRIEGA	35	196	194	175	36	6	3							645
	RC	32 SAN ANTONIO DE LA CAL	13	77	71	78	12	5	1							257
RC	33 EL PALMAR	15	83	86	65	8	1								258	
RJ	34 ARROYO SECO	6	49	57	39	5	2								158	
RC	35 VIZARRÓN	11	58	71	78	10	2	1							231	
		TOTAL ESCOLARIZADA	1,392	8,585	8,643	7,607	1,473	346	76	19	3	1	0	4	28,149	
Modalidad EMSAD	RJ	3 EMSAD CONCÁ	9	34	44	45	4		1						137	
	RC	6 EMSAD EL COYOTE	3	50	47	35	4	3							142	
	RC	7 EMSAD HIGUERILLAS	4	20	35	25	4	1							89	
	RJ	8 EMSAD SANTA ÁGUEDA	2	20	17	18	3	1							61	
	RC	11 EMSAD PEÑA COLORADA	1	28	24	13	4	1	1						72	
	RJ	12 EMSAD CAMARGO	4	26	29	19	1	2							81	
	RJ	13 EMSAD SAN PEDRO ESCANELA	6	50	36	42	6								140	
	RJ	14 EMSAD TRES LAGUNAS	6	23	26	22	7	1							85	
	RJ	18 EMSAD TILACO	3	19	19	21	4	1	1						68	
	RC	19 EMSAD SAN MIGUEL PALMAS	6	40	34	20	2								102	
	RJ	20 EMSAD LANDE DE MATAMOROS	10	48	52	44	5	3							162	
	RJ	22 EMSAD PEÑA BLANCA	5	43	38	35	4	1							126	
	RC	23 EMSAD SOMBRERETE	3	24	25	30	5	1	1						89	
	RC	24 EMSAD CASA BLANCA	11	79	48	57	6	2							203	
	RC	25 EMSAD EL RINCÓN	9	61	62	64	12	2							210	
	RJ	26 EMSAD TANCOYOL	4	15	19	9	8	2	1						58	
	RJ	27 EMSAD AGUA FRÍA	2	24	19	16	3				1				66	
RC	28 EMSAD BELLAVISTA DEL RÍO	9	36	37	29	2							1	114		
RS	30 EMSAD SAN MIGUEL TLAXALTEPEC	9	41	43	48	7	1							149		
RJ	31 EMSAD VALLE VERDE	4	12	13	12	3	2							46		
RC	32 EMSAD SANTA MARÍA ÁLAMOS	1	19	22	20	4	1							67		
RQ	33 EMSAD BUENAVISTA	2	40	24	24										90	
RS	34 EMSAD ESCOLÁSTICAS	16	75	72	50	10	1								224	
		TOTAL EMSAD	129	827	785	698	108	26	5	1	0	0	0	2	2,581	
		TOTAL GENERAL	1,521	9,412	9,428	8,305	1,581	372	81	20	3	1	0	6	30,730	
			<=14	15	16	17	18	19	20	21	22	23	24	>=25		
			4.95%	30.63%	30.68%	27.03%	5.14%	1.21%	0.26%	0.07%	0.01%	0.00%	0.00%	0.02%		

PC - SiNEMS

Semestre 2020B

MOD	REG	N°	NOMBRE DEL PLANTEL	ESTUDIANTES TOTAL	PLANTEL PC	MATRÍCULA PC -SiNEMS	PARTICIPACIÓN DEL TOTAL (30730)	PARTICIPACIÓN DEL PC (30160)	NIVEL	
MODALIDAD ESCOLARIZADA	RQ	1	SATÉLITE	2,027	Sí	2,027	6.6%	6.7%	4	
	RS	2	AMEALCO	551	Sí	551	1.8%	1.8%	3	
	RQ	3	CORREGIDORA	1,831	Sí	1,831	6.0%	6.1%	4	
	RJ	4	JALPAN	642	Sí	642	2.1%	2.1%	3	
	RC	5	CADEREYTA	1,240	Sí	1,240	4.0%	4.1%	3	
	RC	6	TOLIMÁN	672	Sí	672	2.2%	2.2%	3	
	RQ	7	EL MARQUÉS	1,044	Sí	1,044	3.4%	3.5%	2	
	RQ	8	AZTECA	1,631	Sí	1,631	5.3%	5.4%	4	
	RQ	9	SANTA ROSA JAUREGUI	1,230	Sí	1,230	4.0%	4.1%	2	
	RQ		EXT. JOFRITO	222	No					
	RS	10	SAN JUAN DEL RÍO	1,927	Sí	1,927	6.3%	6.4%	2	
	RC	11	EZEQUIEL MONTES	988	Sí	988	3.2%	3.3%	2	
	RS	12	TEQUISQUIAPAN	1,126	Sí	1,126	3.7%	3.7%	2	
	RS		EXT. SAN NICOLÁS	168	No					
	RQ	13	EPIGMENIO GONZÁLEZ	1,562	Sí	1,562	5.1%	5.2%	2	
	RQ		EXT. DESARROLLO. ACAD. Y DEP.	114	No					
	RC	14	SAN JOAQUÍN	509	Sí	509	1.7%	1.7%	3	
	RS	15	CHICHIMEQUILLAS	628	Sí	628	2.0%	2.1%	3	
	RS	16	EL COLORADO	842	Sí	842	2.7%	2.8%	4	
	RQ	17	CONSTITUCIÓN DE 1917	1,535	Sí	1,535	5.0%	5.1%	4	
	RS	18	VALLE DORADO	1,361	Sí	1,361	4.4%	4.5%	2	
	RQ	19	BRAVO	341	Sí	341	1.1%	1.1%	3	
	RS	20	SANTIAGO MEXQUITILÁN	323	Sí	323	1.1%	1.1%	3	
	RS	21	ARCILA	414	Sí	414	1.3%	1.4%	3	
	RQ	22	REAL DE SAN MIGUEL	1,469	Sí	1,469	4.8%	4.9%	4	
	RJ	23	AHUACATLÁN DE GUADALUPE	272	Sí	272	0.9%	0.9%	3	
	RC	24	VILLA PROGRESO	549	Sí	549	1.8%	1.8%	3	
	RJ	25	LA LAGUNITA	184	Sí	184	0.6%	0.6%	3	
	RJ	26	AGUA ZARCA	175	Sí	175	0.6%	0.6%	3	
	RJ	27	PURÍSIMA DE ARISTA	195	Sí	195	0.6%	0.6%	3	
	RS	28	SAN ILDEFONSO	334	Sí	334	1.1%	1.1%	3	
	RC	29	BERNAL	280	Sí	280	0.9%	0.9%	4	
	RS	30	LA VALLA	214	Sí	214	0.7%	0.7%	4	
	RS	31	LA GRIEGA	645	Sí	645	2.1%	2.1%	4	
	RC	32	SAN ANTONIO DE LA CAL	257	Sí	257	0.8%	0.9%	3	
RC	33	EL PALMAR	258	Sí	258	0.8%	0.9%	4		
RJ	34	ARROYO SECO	158	Sí	158	0.5%	0.5%	3		
RC	35	VIZARRÓN	231	Sí	231	0.8%	0.8%	3		
TOTAL ESCOLARIZADA				28,149	35	27,645	90.0%	91.7%	3	
MODALIDAD EMSAD	RJ	3	EMSAD CONCÁ	137	Sí	137	0.4%	0.5%	3	
	RC	6	EMSAD EL COYOTE	142	Sí	142	0.5%	0.5%	3	
	RC	7	EMSAD HIGUERILLAS	89	Sí	89	0.3%	0.3%	4	
	RJ	8	EMSAD SANTA ÁGUEDA	61	Sí	61	0.2%	0.2%	4	
	RC	11	EMSAD PEÑA COLORADA	72	Sí	72	0.2%	0.2%	4	
	RJ	12	EMSAD CAMARGO	81	Sí	81	0.3%	0.3%	4	
	RJ	13	EMSAD SAN PEDRO ESCANELA	140	Sí	140	0.5%	0.5%	4	
	RJ	14	EMSAD TRES LAGUNAS	85	Sí	85	0.3%	0.3%	3	
	RJ	18	EMSAD TILACO	68	Sí	68	0.2%	0.2%	4	
	RC	19	EMSAD SAN MIGUEL PALMAS	102	Sí	102	0.3%	0.3%	3	
	RJ	20	EMSAD LANDA DE MATAMOROS	162	Sí	162	0.5%	0.5%	4	
	RJ	22	EMSAD PEÑA BLANCA	126	Sí	126	0.4%	0.4%	4	
	RC	23	EMSAD SOMBRERETE	89	Sí	89	0.3%	0.3%	4	
	RC	24	EMSAD CASA BLANCA	203	Sí	203	0.7%	0.7%	4	
	RC	25	EMSAD EL RINCÓN	210	Sí	210	0.7%	0.7%	3	
	RJ	26	EMSAD TANCOYOL	58	Sí	58	0.2%	0.2%	4	
	RJ	27	EMSAD AGUA FRÍA	66	No					
RC	28	EMSAD BELLAVISTA DEL RÍO	114	Sí	114	0.4%	0.4%	4		
RS	30	EMSAD SAN MIGUEL TLAXCALTEPEC	149	Sí	149	0.5%	0.5%	4		
RJ	31	EMSAD VALLE VERDE	46	Sí	46	0.1%	0.2%	4		
RC	32	EMSAD SANTA MARÍA DE ÁLAMOS	67	Sí	67	0.2%	0.2%	4		
RQ	33	EMSAD BUENAVISTA	90	Sí	90	0.3%	0.3%	4		
RS	34	EMSAD ESCOLÁSTICAS	224	Sí	224	0.7%	0.7%	4		
TOTAL EMSAD				2,581	22	2,515	8.2%	8.3%	4	
TOTAL GENERAL				30,730	57	30,160	98.1%	100%	3	

Eficiencia Terminal

Generación 2017B – 2020A

MOD	REGIÓN	No.	NOMBRE DEL PLANTEL	1) INGRESO A 1er. SEMESTRE EN 2017B	2) EGRESO ACUMULADO TOTAL 2020A	EFICIENCIA TERMINAL ACTUAL TOTAL 2017-2020	EFICIENCIA TERMINAL ANTERIOR 16B-19A	INCREMENTO RESPECTO A GENERACIÓN ANTERIOR
ESCOLARIZADA	RQ	1	SATÉLITE	733	583	79.5%	80.8%	↓ -1.3%
	RS	2	AMEALCO	271	208	76.8%	81.2%	↓ -4.5%
	RQ	3	CORREGIDORA	791	504	63.7%	61.0%	↑ 2.7%
	RJ	4	JALPAN	309	249	80.6%	77.7%	↑ 2.8%
	RC	5	CADEREYTA	493	375	76.1%	79.8%	↓ -3.8%
	RC	6	TOLIMÁN	239	185	77.4%	81.5%	↓ -4.1%
	RQ	7	EL MARQUÉS	552	302	54.7%	47.7%	↑ 7.0%
	RQ	8	AZTECA	705	407	57.7%	54.5%	↑ 3.3%
	RQ	9	SANTA ROSA JÁUREGUI	537	292	54.4%	63.6%	↓ -9.3%
	RQ		EXT. JOFRITO	96	46	47.9%	77.8%	↓ -29.9%
	RS	10	SAN JUAN DEL RÍO	749	445	59.4%	65.9%	↓ -6.5%
	RC	11	EZEQUIEL MONTES	349	250	71.6%	74.9%	↓ -3.3%
	RS	12	TEQUISQUIAPAN	515	362	70.3%	81.6%	↓ -11.3%
	RS		EXT. SAN NICOLÁS	96	24	25.0%	62.9%	↓ -37.9%
	RQ	13	EPÍGMENIO GONZÁLEZ	567	356	62.8%	61.2%	↑ 1.6%
	RQ		EXT. DES. ACADP. Y DEP.	38	35	92.1%	94.4%	↓ -2.3%
	RC	14	SAN JOAQUÍN	207	129	62.3%	58.9%	↑ 3.4%
	RS	15	CHICHIMEQUILLAS	308	200	64.9%	65.8%	→ -0.8%
	RS	16	COLORADO	345	242	70.1%	75.7%	↓ -5.5%
	RQ	17	CONSTITUCIÓN DE 1917	604	257	42.5%	51.2%	↓ -8.6%
	RS	18	VALLE DORADO	575	316	55.0%	64.8%	↓ -9.8%
	RQ	19	BRAVO	180	103	57.2%	48.4%	↑ 8.9%
	RS	20	SANTIAGO MEXQUITTLÁN	187	112	59.9%	63.2%	↓ -3.3%
	RS	21	ARCILA	189	108	57.1%	67.9%	↓ -10.8%
	RQ	22	REAL DE SAN MIGUEL	601	390	64.9%	61.1%	↑ 3.8%
	RJ	23	AHUACATLÁN DE GUADALUPE	117	87	74.4%	78.4%	↓ -4.1%
	RC	24	VILLA PROGRESO	200	153	76.5%	73.5%	↑ 3.0%
	RJ	25	LA LAGUNITA	78	53	67.9%	69.8%	↓ -1.9%
	RJ	26	AGUA ZARCA	100	57	57.0%	76.3%	↓ -19.3%
	RJ	27	PURÍSIMA DE ARISTA	88	66	75.0%	79.0%	↓ -4.0%
	RS	28	SAN ILDEFONSO	130	104	80.0%	69.9%	↑ 10.1%
	RC	29	BERNAL	87	77	88.5%	74.2%	↑ 14.3%
	RS	30	LA VALLA	88	51	58.0%	83.9%	↓ -26.0%
	RS	31	LA GRIEGA	270	167	61.9%	57.6%	↑ 4.3%
	RC	32	SAN ANTONIO DE LA CAL	95	76	80.0%	68.6%	↑ 11.4%
RC	33	EL PALMAR	89	61	68.5%	67.5%	↑ 1.0%	
RJ	34	ARROYO SECO	50	36	72.0%	63.8%	↑ 8.3%	
RC	35	VIZARRÓN	76	52	68.4%	78.7%	↓ -10.3%	
ESCOLARIZADA				11,704	7520	64.3%	66.9%	↓ -2.6%
EMSAD	RJ	3	EMSAD CONCÁ	75	48	64.0%	71.6%	↓ -7.6%
	RC	6	EMSAD EL COYOTE	41	29	70.7%	71.9%	↓ -1.2%
	RC	7	EMSAD HIGUERILLAS	19	17	89.5%	92.9%	↓ -3.4%
	RJ	8	EMSAD SANTA AGUEDA	39	28	71.8%	79.5%	↓ -7.7%
	RC	11	EMSAD PEÑA COLORADA	41	30	73.2%	60.9%	↑ 12.3%
	RJ	12	EMSAD CAMARGO	25	22	88.0%	75.6%	↑ 12.4%
	RJ	13	EMSAD SAN PEDRO ESCANELA	61	48	78.7%	67.9%	↑ 10.8%
	RJ	14	EMSAD TRES LAGUNAS	37	25	67.6%	72.0%	↓ -4.4%
	RJ	18	EMSAD TILACO	24	22	91.7%	87.2%	↑ 4.4%
	RC	19	EMSAD SAN MIGUEL PALMAS	46	39	84.8%	71.7%	↑ 13.1%
	RJ	20	EMSAD LANDA DE MATAMOROS	64	49	76.6%	65.3%	↑ 11.3%
	RJ	22	EMSAD PEÑA BLANCA	60	48	80.0%	73.7%	↑ 6.3%
	RC	23	EMSAD SOMBRERETE	52	36	69.2%	73.6%	↓ -4.4%
	RC	24	EMSAD CASA BLANCA	86	73	84.9%	60.2%	↑ 24.7%
	RC	25	EMSAD EL RINCÓN	80	59	73.8%	71.1%	↑ 2.6%
	RJ	26	EMSAD TANCYOYOL	31	25	80.6%	96.8%	↓ -16.1%
	RJ	27	EMSAD AGUA FRÍA	36	19	52.8%	59.0%	↓ -6.2%
	RC	28	EMSAD BELLAVISTA DEL RÍO	56	37	66.1%	76.8%	↓ -10.7%
RS	30	EMSAD SAN MIGUEL TLAXCALTEPEC	75	53	70.7%	51.0%	↑ 19.7%	
RJ	31	EMSAD VALLE VERDE	22	18	81.8%	69.7%	↑ 12.1%	
RC	32	EMSAD SANTA MARÍA DE ÁLAMOS	33	21	63.6%	54.8%	↑ 8.9%	
RQ	33	EMSAD BUENAVISTA	81	25	30.9%	61.5%	↓ -30.7%	
RS	34	EMSAD ESCOLÁSTICAS	89	55	61.8%	61.4%	↑ 0.4%	
EMSAD				1,173	826	70.4%	68.7%	↑ 1.7%
EFICIENCIA TERMINAL GLOBAL				12,877	8,346	64.8%	67.0%	↓ -2.22%

Eficiencia Terminal

Generación 2017B – 2020A

MOD	REGIÓN	No.	NOMBRE DEL PLANTEL	1) INGRESO A 1er. SEMESTRE EN 2017B	2) EGRESO ACUMULADO TOTAL 2020A	ET HOMBRES	ET MUJERES	EFICIENCIA TERMINAL ACTUAL TOTAL 2017-2020	EFICIENCIA TERMINAL ANTERIOR 16B-19A	INCREMENTO RESPECTO A GENERACIÓN ANTERIOR
ESCOLARIZADA	RQ	1	SATÉLITE	733	583	65.0%	91.7%	79.5%	80.8%	↓ -1.3%
	RS	2	AMEALCO	271	208	68.0%	83.9%	76.8%	81.2%	↓ -4.5%
	RQ	3	CORREGIDORA	791	504	54.9%	72.0%	63.7%	61.0%	↑ 2.7%
	RJ	4	JALPAN	309	249	73.7%	87.6%	80.6%	77.7%	↑ 2.8%
	RC	5	CADEREYTA	493	375	69.1%	82.3%	76.1%	79.8%	↓ -3.8%
	RC	6	TOLIMÁN	239	185	70.2%	84.0%	77.4%	81.5%	↓ -4.1%
	RQ	7	EL MARQUÉS	552	302	46.4%	62.5%	54.7%	47.7%	↑ 7.0%
	RQ	8	AZTECA	705	407	49.1%	65.3%	57.7%	54.5%	↑ 3.3%
	RQ	9	SANTA ROSA JAUREGUI	537	292	44.0%	63.3%	54.4%	63.6%	↓ -9.3%
	RQ	9	EXT. JOFRITO	96	46	37.3%	64.9%	47.9%	77.8%	↓ -29.9%
	RS	10	SAN JUAN DEL RÍO	749	445	47.7%	70.5%	59.4%	65.9%	↓ -6.5%
	RC	11	EZEQUIEL MONTES	349	250	58.3%	84.0%	71.6%	74.9%	↓ -3.3%
	RS	12	TEQUISQUIAPAN	515	362	60.8%	78.5%	70.3%	81.6%	↓ -11.3%
	RS	12	EXT. SAN NICOLÁS	96	24	26.7%	23.5%	25.0%	62.9%	↓ -37.9%
	RQ	13	EPIGEMIO GONZÁLEZ	567	356	56.4%	69.3%	62.8%	61.2%	↑ 1.6%
	RQ	13	EXT. DES. ACADP. Y DEP.	38	35	82.6%	106.7%	92.1%	94.4%	↓ -2.3%
	RC	14	SAN JOAQUÍN	207	129	44.0%	82.7%	62.3%	58.9%	↑ 3.4%
	RS	15	CHICHIMEQUILLAS	308	200	57.7%	75.4%	64.9%	65.8%	↓ -0.8%
	RS	16	COLORADO	345	242	56.2%	83.5%	70.1%	75.7%	↓ -5.5%
	RQ	17	CONSTITUCIÓN DE 1917	604	257	32.8%	51.8%	42.5%	51.2%	↓ -8.6%
	RS	18	VALLE DORADO	575	316	49.2%	61.2%	55.0%	64.8%	↓ -9.8%
	RQ	19	BRAVO	180	103	38.7%	77.0%	57.2%	48.4%	↑ 8.9%
	RS	20	SANTIAGO MEXQUITTLÁN	187	112	54.7%	64.4%	59.9%	63.2%	↓ -3.3%
	RS	21	ARCILA	189	108	35.8%	78.7%	57.1%	67.9%	↓ -10.8%
	RQ	22	REAL DE SAN MIGUEL	601	390	57.9%	70.2%	64.9%	61.1%	↑ 3.8%
	RJ	23	AHUACATLÁN DE GUADALUPE	117	87	65.6%	84.9%	74.4%	78.4%	↓ -4.1%
	RC	24	VILLA PROGRESO	200	153	62.7%	84.8%	76.5%	73.5%	↑ 3.0%
	RJ	25	LA LAGUNITA	78	53	56.8%	78.0%	67.9%	69.8%	↓ -1.9%
	RJ	26	AGUA ZARCA	100	57	48.9%	64.2%	57.0%	76.3%	↓ -19.3%
	RJ	27	PURÍSIMA DE ARISTA	88	66	67.4%	82.2%	75.0%	79.0%	↓ -4.0%
	RS	28	SAN ILDEFONSO	130	104	63.2%	93.2%	80.0%	69.9%	↑ 10.1%
	RC	29	BERNAL	87	77	81.4%	95.5%	88.5%	74.2%	↑ 14.3%
	RS	30	LA VALLA	88	51	56.6%	60.0%	58.0%	83.9%	↓ -26.0%
	RS	31	LA GRIEGA	270	167	56.3%	67.4%	61.9%	57.6%	↑ 4.3%
	RC	32	SAN ANTONIO DE LA CAL	95	76	80.0%	80.0%	80.0%	68.6%	↑ 11.4%
RC	33	EL PALMAR	89	61	51.2%	83.3%	68.5%	67.5%	↑ 1.0%	
RJ	34	ARROYO SECO	50	36	55.6%	91.3%	72.0%	63.8%	↑ 8.3%	
RC	35	VIZARRÓN	76	52	64.4%	74.2%	68.4%	78.7%	↓ -10.3%	
ESCOLARIZADA				11,704	7,520	54.5%	73.4%	64.3%	66.9%	↓ -2.6%
EMSAD	RJ	3	EMSAD CONCA	75	48	60.7%	66.0%	64.0%	71.6%	↓ -7.6%
	RC	6	EMSAD EL COYOTE	41	29	66.7%	75.0%	70.7%	71.9%	↓ -1.2%
	RC	7	EMSAD HIGUERILLAS	19	17	85.7%	91.7%	89.5%	92.9%	↓ -3.4%
	RJ	8	EMSAD SANTA AGUEDA	39	28	66.7%	76.2%	71.8%	79.5%	↓ -7.7%
	RC	11	EMSAD PEÑA COLORADA	41	30	70.0%	76.2%	73.2%	60.9%	↑ 12.3%
	RJ	12	EMSAD CAMARGO	25	22	86.7%	90.0%	88.0%	75.6%	↑ 12.4%
	RJ	13	EMSAD SAN PEDRO ESCANELA	61	48	83.3%	75.7%	78.7%	67.9%	↑ 10.8%
	RJ	14	EMSAD TRES LAGUNAS	37	25	50.0%	78.3%	67.6%	72.0%	↓ -4.4%
	RJ	18	EMSAD TILACO	24	22	80.0%	100.0%	91.7%	87.2%	↑ 4.4%
	RC	19	EMSAD SAN MIGUEL PALMAS	46	39	94.1%	79.3%	84.8%	71.7%	↑ 13.1%
	RJ	20	EMSAD LANDA DE MATAMOROS	64	49	69.2%	81.6%	76.6%	65.3%	↑ 11.3%
	RJ	22	EMSAD PEÑA BLANCA	60	48	75.0%	84.4%	80.0%	73.7%	↑ 6.3%
	RC	23	EMSAD SOMBRERETE	52	36	62.5%	75.0%	69.2%	73.6%	↓ -4.4%
	RC	24	EMSAD CASA BLANCA	86	73	85.7%	84.3%	84.9%	60.2%	↑ 24.7%
	RC	25	EMSAD EL RINCÓN	80	59	64.4%	85.7%	73.8%	71.1%	↑ 2.6%
	RJ	26	EMSAD TANCYOQL	31	25	82.4%	87.6%	80.6%	96.8%	↓ -16.1%
	RJ	27	EMSAD AGUA FRÍA	36	19	40.0%	61.9%	52.8%	59.0%	↓ -6.2%
RC	28	EMSAD BELLAVISTA DEL RÍO	56	37	53.6%	78.6%	66.1%	76.8%	↓ -10.7%	
RS	30	EMSAD SAN MIGUEL TLAXALTEPEC	75	53	63.9%	76.9%	70.7%	51.0%	↑ 19.7%	
RJ	31	EMSAD VALLE VERDE	22	18	100.0%	71.4%	81.8%	69.7%	↑ 12.1%	
RC	32	EMSAD SANTA MARÍA DE ÁLAMOS	33	21	69.2%	60.0%	63.6%	54.8%	↑ 8.9%	
RQ	33	EMSAD BUENAVISTA	81	25	26.3%	34.9%	30.9%	61.5%	↓ -30.7%	
RS	34	EMSAD ESCOLÁSTICAS	89	55	38.5%	80.0%	61.8%	61.4%	↑ 0.4%	
EMSAD				1,173	826	64.6%	75.1%	70.4%	68.7%	↑ 1.7%
EFICIENCIA TERMINAL GLOBAL				12,877	8,346	55.4%	73.5%	64.8%	67.0%	↓ -2.22%



Retención Generacional

Generación 2018B – Proy 2021A

		RETENCIÓN GENERACIONAL 18B-20B										PROYECTADO 2021A		
MOD	REG	N°	NOMBRE DEL PLANTEL	INICIO 18B (1ero)	19A (2do)	RETENCIÓN (2do)	19B (3ro)	RETENCIÓN (3ro)	20A (4to)	RETENCIÓN (4to)	20B (5to)	RETENCIÓN (5to)	21A (6to Proy)	RETENCIÓN (6to proy)
Modalidad Escolarizada	RQ	1	SATÉLITE	767	736	96.0%	733	95.6%	696	90.7%	643	83.8%	606	79.0%
	RS	2	AMEALCO	267	243	91.0%	235	88.0%	216	80.9%	201	75.3%	201	75.3%
	RQ	3	CORREGIDORA	736	663	90.1%	599	81.4%	561	76.2%	535	72.7%	510	69.3%
	RJ	4	JALPAN	287	272	94.8%	266	92.7%	257	89.5%	249	86.8%	249	86.8%
	RC	5	CADEREYTA	449	432	96.2%	410	91.3%	411	91.5%	397	88.4%	389	86.6%
	RC	6	TOLIMÁN	252	236	93.7%	232	92.1%	219	86.9%	214	84.9%	209	82.9%
	RQ	7	EL MARQUÉS	444	393	88.5%	353	79.5%	319	71.8%	302	68.0%	288	64.9%
	RQ	8	AZTECA	626	571	91.2%	539	86.1%	453	72.4%	422	67.4%	403	64.4%
	RQ	9	SANTA ROSA JÁUREGUI	502	467	93.0%	436	86.9%	398	79.3%	359	71.5%	358	71.3%
	RQ		EXT. JOFRITO	97	80	82.5%	77	79.4%	69	71.1%	65	67.0%	62	63.9%
	RS	10	SAN JUAN DEL RÍO	843	738	87.5%	675	80.1%	602	71.4%	544	64.5%	531	63.0%
	RC	11	EZEQUIEL MONTES	422	372	88.2%	347	82.2%	316	74.9%	309	73.2%	303	71.8%
	RS	12	TEQUISQUIAPAN	530	469	88.5%	443	83.6%	426	80.4%	403	76.0%	394	74.3%
	RS		EXT. SAN NICOLÁS	90	86	95.6%	78	86.7%	73	81.1%	68	75.6%	64	71.1%
	RQ	13	EPIGMEÑO GONZÁLEZ	606	534	88.1%	502	82.8%	444	73.3%	419	69.1%	393	64.9%
	RQ		EXT. DESARROLLO ADAD. Y DEP.	37	39	105.4%	40	108.1%	39	105.4%	39	105.4%	39	105.4%
	RC	14	SAN JOAQUÍN	197	176	89.3%	164	83.2%	161	81.7%	151	76.6%	149	75.6%
	RS	15	CHICHIMEQUILLAS	244	225	92.2%	220	90.2%	212	86.9%	201	82.4%	197	80.7%
	RS	16	EL COLORADO	279	276	98.9%	264	94.6%	240	86.0%	223	79.9%	221	79.2%
	RQ	17	CONSTITUCIÓN DE 1917	734	547	74.5%	485	66.1%	440	59.9%	394	53.7%	365	49.7%
	RS	18	VALLE DORADO	578	496	85.8%	468	81.0%	418	72.3%	380	65.7%	360	62.3%
	RQ	19	BRAVO	179	149	83.2%	140	78.2%	127	70.9%	106	59.2%	100	55.9%
	RS	20	SANTIAGO MEXQUITTLÁN	144	122	84.7%	113	78.5%	110	76.4%	87	60.4%	87	60.4%
	RS	21	ARCLA	188	174	92.6%	163	86.7%	152	80.9%	133	70.7%	123	65.4%
	RQ	22	REAL DE SAN MIGUEL	699	616	88.1%	566	81.0%	497	71.1%	457	65.4%	434	62.1%
	RJ	23	AHUACATLÁN DE GUADALUPE	117	108	92.3%	100	85.5%	95	81.2%	85	72.6%	85	72.6%
	RC	24	VILLA PROGRESO	190	179	94.2%	177	93.2%	170	89.5%	164	86.3%	159	83.7%
	RJ	25	LA LAGUNITA	68	64	94.1%	59	86.8%	53	77.9%	50	73.5%	48	70.6%
	RJ	26	AGUA ZARCA	91	83	91.2%	66	72.5%	62	68.1%	57	62.6%	56	61.5%
	RJ	27	PURÍSIMA DE ARISTA	78	74	94.9%	69	88.5%	66	84.6%	62	79.5%	62	79.5%
	RS	28	SAN ILDEFONSO	130	121	93.1%	120	92.3%	115	88.5%	105	80.8%	103	79.2%
	RC	29	BERNAL	79	76	96.2%	79	100.0%	78	98.7%	75	94.9%	74	93.7%
	RS	30	LA VALLA	104	93	89.4%	88	84.6%	81	77.9%	81	77.9%	67	64.4%
	RS	31	LA GRIEGA	270	220	81.5%	206	76.3%	188	69.6%	185	68.5%	180	66.7%
	RC	32	SAN ANTONIO DE LA CAL	124	113	91.1%	106	85.5%	96	77.4%	90	72.6%	85	68.5%
RC	33	EL PALMAR	116	107	92.2%	97	83.6%	91	78.4%	91	78.4%	90	77.6%	
RJ	34	ARROYO SECO	53	51	96.2%	49	92.5%	46	86.8%	45	84.9%	45	84.9%	
RC	35	VIZARRÓN	96	94	97.9%	86	89.6%	87	90.6%	86	89.6%	85	88.5%	
TOTAL ESCOLARIZADA				11,713	10,495	89.6%	9,850	84.1%	9,084	77.6%	8,477	72.4%	8,174	69.8%
Modalidad EMSAD	RJ	3	EMSAD CONCÁ	53	55	103.8%	52	98.1%	52	98.1%	43	81.1%	43	81.1%
	RC	6	EMSAD EL COYOTE	58	54	93.1%	47	81.0%	44	75.9%	42	72.4%	42	72.4%
	RC	7	EMSAD HIGUERILLAS	39	37	94.9%	35	89.7%	34	87.2%	33	84.6%	33	84.6%
	RJ	8	EMSAD SANTA ÁGUEDA	36	28	77.8%	23	63.9%	21	58.3%	20	55.6%	20	55.6%
	RC	11	EMSAD PEÑA COLORADA	26	22	84.6%	23	88.5%	21	80.8%	21	80.8%	21	80.8%
	RJ	12	EMSAD CAMARGO	23	24	104.3%	21	91.3%	22	95.7%	21	91.3%	21	91.3%
	RJ	13	EMSAD SAN PEDRO ESCANELA	60	57	95.0%	45	75.0%	42	70.0%	41	68.3%	40	66.7%
	RJ	14	EMSAD TRES LAGUNAS	40	34	85.0%	31	77.5%	30	75.0%	27	67.5%	26	65.0%
	RJ	18	EMSAD TILACO	31	30	96.8%	30	96.8%	30	96.8%	26	83.9%	24	77.4%
	RC	19	EMSAD SAN MIGUEL PALMAS	28	25	89.3%	25	89.3%	26	92.9%	26	92.9%	26	92.9%
	RJ	20	EMSAD LANDA DE MATAMOROS	59	51	86.4%	49	83.1%	45	76.3%	44	74.6%	43	72.9%
	RJ	22	EMSAD PEÑA BLANCA	51	50	98.0%	49	96.1%	49	96.1%	44	86.3%	44	86.3%
	RC	23	EMSAD SOMBRERETE	37	33	89.2%	34	91.9%	33	89.2%	31	83.8%	30	81.1%
	RC	24	EMSAD CASA BLANCA	72	62	86.1%	63	87.5%	61	84.7%	58	80.6%	58	80.6%
	RC	25	EMSAD EL RINCÓN	90	75	83.3%	71	78.9%	69	76.7%	68	75.6%	64	71.1%
	RJ	26	EMSAD TANCOYOL	24	24	100.0%	24	100.0%	23	95.8%	22	91.7%	22	91.7%
	RJ	27	EMSAD AGUA FRÍA	28	24	85.7%	23	82.1%	19	67.9%	18	64.3%	18	64.3%
	RC	28	EMSAD BELLA VISTA DEL RÍO	45	48	106.7%	45	100.0%	40	88.9%	37	82.2%	36	80.0%
	RS	30	EMSAD SAN MIGUEL TLAXCALTEPEC	84	69	82.1%	69	82.1%	66	78.6%	61	72.6%	61	72.6%
	RJ	31	EMSAD VALLE VERDE	22	23	104.5%	22	100.0%	21	95.5%	17	77.3%	17	77.3%
RC	32	EMSAD SANTA MARÍA DE ÁLAMOS	38	28	73.7%	25	65.8%	26	68.4%	24	63.2%	25	65.8%	
RQ	33	EMSAD BUENAVISTA	47	34	72.3%	31	66.0%	25	53.2%	23	48.9%	23	48.9%	
RS	34	EMSAD ESCOLÁSTICAS	91	81	89.0%	68	74.7%	62	68.1%	61	67.0%	61	67.0%	
TOTAL EMSAD				1,082	968	89.5%	905	83.6%	861	79.6%	808	74.7%	798	73.8%
RETENCIÓN GENERACIONAL COBAQ				12,795	11,463	89.6%	10,755	84.1%	9,945	77.7%	9,285	72.6%	8,972	70.1%

*Fuente: Formatos 911.7 de inicio de ciclo 2019-2020; COESCOS 18B, 19A, 19B, 20A
Noviembre 2020.



Aprobación y Reprobación

Fin de Ciclo 2019 - 2020

MOD	REG	NUM	NOMBRE DEL PLANTEL	EXISTENCIA	APROBADOS HASTA EXAMEN FINAL DE 2020A			REPROBADOS EN FIN DE 2020A			APROBADOS INCLUYENDO ALUMNOS REGULARIZADOS 2020A			REPROBACIÓN INCLUYENDO REGULARIZADOS 2020A			
					TOTAL EXISTENCIA	% HOMBRES	% MUJERES	% DE APROBADOS	% HOMBRES	% MUJERES	% DE REPROBADOS	% HOMBRES	% MUJERES	% APROBACIÓN INCLUYE REG.	% HOMBRES	% MUJERES	% REPROBACIÓN INCLUYE REG.
Modalidad Escolarizada	RQ	1	SATÉLITE	2072	26.0%	49.4%	75.4%	12.9%	11.7%	24.6%	29.0%	52.8%	81.7%	71.0%	47.2%	18.3%	
	RS	2	AMEALCO	633	27.2%	46.6%	73.8%	18.3%	7.9%	26.2%	33.6%	49.6%	83.3%	66.4%	50.4%	16.7%	
	RQ	3	CORREGIDORA	1744	29.1%	44.5%	73.6%	15.5%	10.9%	26.4%	32.0%	46.4%	78.4%	68.0%	53.6%	21.6%	
	RJ	4	JALPAN	732	35.9%	48.9%	84.8%	9.3%	5.9%	15.2%	38.8%	51.0%	89.8%	61.2%	49.0%	10.2%	
	RC	5	CADEREYTA	1224	34.9%	51.2%	86.1%	8.7%	5.2%	13.9%	38.1%	52.9%	91.0%	61.9%	47.1%	9.0%	
	RC	6	TOLIMÁN	645	33.8%	47.8%	81.6%	12.9%	5.6%	18.4%	38.3%	49.5%	87.8%	61.7%	50.5%	12.2%	
	RQ	7	EL MARQUÉS	978	25.1%	42.8%	67.9%	17.3%	14.8%	32.1%	30.9%	49.6%	80.5%	69.1%	50.4%	19.5%	
	RQ	8	AZTECA	1498	24.8%	36.7%	61.5%	22.7%	15.8%	38.5%	31.2%	42.8%	74.0%	68.8%	57.2%	26.0%	
	RQ	9	SANTA ROSA JÁUREGUI EXT. JOFRITO	1230	18.9%	38.3%	57.2%	24.9%	18.0%	42.8%	24.9%	42.6%	67.5%	75.1%	57.4%	32.5%	
	RS	10	SAN JUAN DEL RÍO	1865	26.1%	38.9%	64.9%	19.7%	15.4%	35.1%	31.6%	45.3%	76.8%	68.4%	57.4%	23.2%	
	RC	11	EZEQUIEL MONTES	937	30.4%	45.4%	75.8%	14.3%	9.9%	24.2%	35.5%	49.3%	84.8%	64.5%	50.7%	15.2%	
	RS	12	TEQUISQUIAPAN	1200	30.4%	47.9%	78.3%	13.8%	7.8%	21.7%	32.8%	51.0%	83.8%	67.3%	49.0%	16.3%	
	RS	12	EXT. SAN NICOLÁS	184	21.2%	39.1%	60.3%	21.7%	17.9%	39.7%	22.3%	39.7%	62.0%	77.7%	60.3%	38.0%	
	RQ	13	EPIGMENIO GONZÁLEZ	1320	25.8%	39.9%	65.8%	18.7%	15.5%	34.2%	30.2%	44.7%	74.8%	69.8%	55.3%	25.2%	
	RQ	13	EXT. DES. ACAD. DEP.	114	50.9%	43.0%	93.9%	4.4%	1.8%	6.1%	53.5%	43.9%	97.4%	46.5%	56.1%	2.6%	
	RC	14	SAN JOAQUÍN	482	29.9%	34.4%	64.3%	15.6%	20.1%	35.7%	40.0%	51.2%	91.3%	60.0%	48.8%	8.7%	
	RS	15	CHICHIMEQUILLAS	632	32.4%	49.4%	81.8%	12.7%	5.5%	18.2%	38.3%	52.5%	90.8%	61.7%	47.5%	9.2%	
	RS	16	EL COLORADO	803	23.3%	44.7%	68.0%	21.7%	10.3%	32.0%	31.8%	51.6%	83.3%	68.2%	48.4%	16.7%	
	RQ	17	CONSTITUCIÓN DE 1917	1259	13.3%	22.2%	35.5%	32.8%	31.7%	64.5%	22.2%	37.0%	59.2%	77.8%	63.0%	40.8%	
	RS	18	VALLE DORADO	1265	28.9%	41.6%	70.4%	16.8%	12.8%	29.6%	32.6%	44.7%	77.4%	67.4%	55.3%	22.6%	
	RQ	19	BRAVO	359	20.9%	49.6%	70.5%	17.8%	11.7%	29.5%	25.3%	52.4%	77.7%	74.7%	47.6%	22.3%	
	RS	20	SANTIAGO MEXQUITILÁN	359	24.5%	37.9%	62.4%	20.9%	16.7%	37.6%	27.9%	39.8%	67.7%	72.1%	60.2%	32.3%	
	RS	21	ARCILA	447	20.8%	45.9%	66.7%	19.5%	13.9%	33.3%	23.5%	47.9%	71.4%	76.5%	52.1%	28.6%	
	RQ	22	REAL DE SAN MIGUEL	1453	30.0%	44.8%	74.8%	14.7%	10.5%	25.2%	32.8%	47.2%	80.0%	67.2%	52.8%	20.0%	
	RJ	23	AHUACATLÁN DE GUADALUPE	295	31.2%	49.8%	81.0%	14.2%	4.7%	19.0%	33.2%	50.5%	83.7%	66.8%	49.5%	16.3%	
	RC	24	VILLA PROGRESO	539	31.0%	51.9%	82.9%	11.3%	5.8%	17.1%	35.8%	53.2%	89.1%	64.2%	46.8%	10.9%	
	RJ	25	LA LAGUNITA	189	30.2%	50.8%	81.0%	11.6%	7.4%	19.0%	33.3%	52.4%	85.7%	66.7%	47.6%	14.3%	
	RJ	26	AGUA ZARCA	196	30.6%	44.9%	75.5%	13.8%	10.7%	24.5%	31.6%	48.5%	80.1%	68.4%	51.5%	19.9%	
	RJ	27	PURÍSIMA DE ARISTA	216	34.7%	56.5%	91.2%	4.2%	4.6%	8.8%	36.6%	56.9%	93.5%	63.4%	43.1%	6.5%	
	RS	28	SAN ILDEFONSO	323	36.8%	52.9%	89.8%	7.7%	2.5%	10.2%	38.7%	55.4%	94.1%	61.3%	44.6%	5.9%	
	RC	29	BERNAL	248	35.1%	52.4%	87.5%	7.3%	5.2%	12.5%	36.3%	54.0%	90.3%	63.7%	46.0%	9.7%	
	RS	30	LA VALLA	217	36.9%	39.6%	76.5%	17.5%	6.0%	23.5%	39.2%	39.6%	78.8%	60.8%	60.4%	21.2%	
	RS	31	LA GRIEGA	570	32.1%	54.0%	86.1%	8.9%	4.9%	13.9%	35.6%	55.6%	91.2%	64.4%	44.4%	8.8%	
	RC	32	SAN ANTONIO DE LA CAL	262	32.1%	50.4%	82.4%	11.5%	6.1%	17.6%	34.4%	52.3%	86.6%	65.6%	47.7%	13.4%	
RC	33	EL PALMAR	234	36.3%	57.3%	93.6%	3.4%	3.0%	6.4%	37.6%	57.7%	95.3%	62.4%	42.3%	4.7%		
RJ	34	ARROYO SECO	147	42.2%	55.1%	97.3%	2.7%	0.0%	2.7%	42.9%	55.1%	98.0%	57.1%	44.9%	2.0%		
RC	35	VIZARRÓN	222	35.6%	44.6%	80.2%	12.2%	7.7%	19.8%	41.0%	45.5%	86.5%	59.0%	54.5%	13.5%		
TOTAL ESCOLARIZADA				27,300	27.7%	43.9%	71.6%	16.5%	11.9%	28.4%	32.2%	48.0%	80.2%	67.8%	52.0%	19.8%	
Modalidad EMSAD	RJ	3	EMSAD CONCA	156	23.7%	46.8%	70.5%	23.1%	6.4%	29.5%	30.1%	50.6%	80.8%	69.9%	49.4%	19.2%	
	RC	6	EMSAD EL COYOTE	131	31.3%	45.8%	77.1%	13.0%	9.9%	22.9%	32.8%	48.1%	80.9%	67.2%	51.9%	19.1%	
	RJ	7	EMSAD HIGUERILLAS	87	48.3%	48.3%	96.6%	2.3%	1.1%	3.4%	48.3%	48.3%	96.6%	51.7%	3.4%	3.4%	
	RJ	8	EMSAD SANTA ÁGUEDA	69	40.6%	58.0%	98.6%	0.0%	1.4%	1.4%	40.6%	58.0%	98.6%	59.4%	42.0%	1.4%	
	RC	11	EMSAD PEÑA COLORADA	78	39.7%	52.6%	92.3%	3.8%	3.8%	7.7%	39.7%	52.6%	92.3%	60.3%	47.4%	7.7%	
	RJ	12	EMSAD CAMARGO	83	27.7%	41.0%	68.7%	18.1%	13.3%	31.3%	43.4%	51.8%	95.2%	56.6%	48.2%	4.8%	
	RJ	13	EMSAD SAN PEDRO ESCANELA	132	34.1%	50.8%	84.8%	12.1%	3.0%	15.2%	37.1%	51.5%	88.6%	62.9%	48.5%	11.4%	
	RJ	14	EMSAD TRES LAGUNAS	86	31.4%	43.0%	74.4%	12.8%	12.8%	25.6%	38.4%	44.2%	82.6%	61.6%	55.8%	17.4%	
	RJ	18	EMSAD TILACO	77	33.8%	44.2%	77.9%	14.3%	7.8%	22.1%	39.0%	44.2%	83.1%	61.0%	55.8%	16.9%	
	RC	19	EMSAD SAN MIGUEL PALMAS	100	43.0%	55.0%	98.0%	0.0%	2.0%	2.0%	43.0%	55.0%	98.0%	57.0%	45.0%	2.0%	
	RJ	20	EMSAD LANDA DE MATAMOROS	144	41.0%	54.9%	95.8%	2.8%	1.4%	4.2%	41.7%	54.9%	96.5%	58.3%	45.1%	3.5%	
	RJ	22	EMSAD PEÑA BLANCA	144	31.9%	50.0%	81.9%	9.0%	9.0%	18.1%	32.6%	52.8%	85.4%	67.4%	47.2%	14.6%	
	RC	23	EMSAD SOMBRERETE	105	37.1%	50.5%	87.6%	9.5%	2.9%	12.4%	41.9%	51.4%	93.3%	58.1%	48.6%	6.7%	
	RC	24	EMSAD CASA BLANCA	191	33.0%	55.5%	88.5%	8.4%	3.1%	11.5%	37.7%	58.1%	95.8%	62.3%	41.9%	4.2%	
	RC	25	EMSAD EL RINCÓN	202	38.6%	57.4%	96.0%	3.5%	0.5%	4.0%	40.1%	58.9%	99.0%	59.9%	41.1%	1.0%	
	RJ	26	EMSAD TANCYOYL	66	53.0%	42.4%	95.5%	4.5%	0.0%	4.5%	53.0%	42.4%	95.5%	47.0%	57.6%	4.5%	
	RJ	27	EMSAD AGUA FRÍA	67	23.9%	61.2%	85.1%	4.5%	10.4%	14.9%	23.9%	62.7%	86.6%	76.1%	37.3%	13.4%	
	RC	28	EMSAD BELLAVISTA DEL RÍO	117	26.5%	63.2%	89.7%	6.0%	4.3%	10.3%	27.4%	65.0%	92.3%	72.6%	35.0%	7.7%	
	RS	30	EMSAD SAN MIGUEL TLAXCALTE	164	40.2%	48.8%	89.0%	6.1%	4.9%	11.0%	41.5%	51.2%	92.7%	58.5%	48.8%	7.3%	
	RJ	31	EMSAD VALLE VERDE	55	27.3%	54.5%	81.8%	12.7%	5.5%	18.2%	30.9%	54.5%	85.5%	69.1%	45.5%	14.5%	
	RC	32	EMSAD SANTA MARÍA DE ÁLAMC	70	27.1%	44.3%	71.4%	18.6%	10.0%	28.6%	34.3%	50.0%	84.3%	65.7%	50.0%	15.7%	
	RQ	33	EMSAD BUENAVISTA	80	26.3%	60.0%	86.3%	5.0%	8.8%	13.8%	27.5%	62.5%	90.0%	72.5%	37.5%	10.0%	
	RS	34	EMSAD ESCOLÁSTICAS	198	30.8%	61.1%	91.9%	5.1%	3.0%	8.1%	30.8%	61.6%	92.4%	69.2%	38.4%	7.6%	
	TOTAL EMSAD				2,602	34.3%	52.3%	86.6%	8.4%	5.0%	13.4%	36.9%	54.2%	91.1%	63.1%	45.8%	8.9%
	TOTAL ESCOLARIZADO				29,902	28.3%	44.6%	72.9%	15.8%	11.3%	27.1%	32.6%	48.6%	81.1%	67.4%	51.4%	18.9%

Aprobación hasta fin de ciclo
72.9%
Reprobación
27.1%

Aprobación incluyendo regularizados
81.1%
Reprobación
18.9%

Abandono Escolar

Ciclo 2019-2020

MOD	REG	N°	NOMBRE DEL PLANTEL	MATRÍCULA 2019B	MATRÍCULA 2020B	EGRESO 2020A	NUEVO INGRESO 2020B	Hombres	Mujeres	Abandono Escolar Total
Modalidad Escolarizada	RQ	1	SATÉLITE	2,121	2,027	583	690	13.9%	6.6%	9.5%
	RS	2	AMEALCO	670	551	208	180	20.3%	7.8%	13.6%
	RQ	3	CORREGIDORA	1,920	1,831	504	723	23.1%	9.8%	16.0%
	RJ	4	JALPAN	758	642	249	193	11.4%	4.9%	7.9%
	RC	5	CADEREYTA	1,269	1,240	375	452	12.2%	5.3%	8.4%
	RC	6	TOLIMÁN	682	672	185	240	12.7%	6.7%	9.5%
	RQ	7	EL MARQUÉS	1,083	1,044	302	434	23.1%	10.1%	15.8%
	RQ	8	AZTECA	1,684	1,631	407	646	22.5%	12.4%	17.3%
	RQ	9	SANTA ROSA JÁUREGUI	1,340	1,230	292	453	27.0%	14.8%	20.2%
	RQ		EXT. JOFRITO	219	222	46	84	22.2%	11.6%	16.0%
	RS	10	SAN JUAN DEL RÍO	2,093	1,927	445	713	26.5%	15.6%	20.7%
	RC	11	EZEQUIEL MONTES	1,011	988	250	345	15.1%	8.8%	11.7%
	RS	12	TEQUISQUIAPAN	1,253	1,126	362	347	13.4%	5.3%	8.9%
	RS		EXT. SAN NICOLÁS	227	168	24	40	32.6%	33.3%	33.0%
	RQ	13	EPIGMEIO GONZÁLEZ	1,509	1,562	356	679	22.5%	14.0%	17.9%
	RQ		EXT. CENT. DES. ACAD. DEP.	109	114	35	37	3.1%	0.0%	0.0%
	RC	14	SAN JOAQUÍN	505	509	129	189	13.0%	9.5%	11.1%
	RS	15	CHICHIMEQUILLAS	669	628	200	221	13.4%	5.8%	9.3%
	RS	16	EL COLORADO	850	842	242	339	20.8%	5.0%	12.4%
	RQ	17	CONSTITUCIÓN DE 1917	1,451	1,535	257	700	34.5%	15.5%	24.7%
	RS	18	VALLE DORADO	1,376	1,361	316	557	25.6%	12.1%	18.6%
	RQ	19	BRAVO	405	341	103	132	35.5%	13.7%	23.0%
	RS	20	SANTIAGO MEXQUITILÁN	405	323	112	148	33.5%	25.3%	29.1%
	RS	21	ARCILA	484	414	108	144	30.0%	16.2%	21.9%
	RQ	22	REAL DE SAN MIGUEL	1,572	1,469	390	517	19.3%	10.7%	14.6%
	RJ	23	AHUACATLÁN DE GUADALUPE	310	272	87	95	23.4%	7.3%	14.8%
	RC	24	VILLA PROGRESO	566	549	153	195	12.9%	8.6%	10.4%
	RJ	25	LA LAGUNITA	196	184	53	64	16.3%	8.2%	11.7%
	RJ	26	AGUA ZARCA	206	175	57	56	17.6%	12.2%	14.6%
	RJ	27	PURÍSIMA DE ARISTA	226	195	66	55	10.1%	8.0%	8.8%
	RS	28	SAN ILDEFONSO	336	334	104	127	15.0%	1.1%	7.4%
	RC	29	BERNAL	256	280	77	115	3.8%	6.7%	5.5%
	RS	30	LA VALLA	232	214	51	61	17.4%	5.0%	12.1%
	RS	31	LA GRIEGA	631	645	167	245	13.7%	7.5%	10.1%
	RC	32	SAN ANTONIO DE LA CAL	283	257	76	84	19.8%	5.3%	12.0%
RC	33	EL PALMAR	252	258	61	84	8.8%	5.3%	6.7%	
RC	34	ARROYO SECO	146	158	36	49	4.5%	0.0%	0.7%	
RJ	35	VIZARRÓN	228	231	52	69	6.4%	5.9%	6.1%	
TOTAL ESCOLARIZADA				29,533	28,149	7,520	10,502	20.3%	10.2%	14.8%
Modalidad EMSAD	RJ	3	EMSAD CONCA	166	137	48	51	32.9%	6.9%	19.3%
	RC	6	EMSAD EL COYOTE	144	142	29	49	14.1%	16.3%	15.3%
	RC	7	EMSAD HIGUERILLAS	89	89	17	22	6.7%	4.5%	5.6%
	RJ	8	EMSAD SANTA ÁGUEDA	75	61	28	21	15.2%	4.8%	9.3%
	RC	11	EMSAD PEÑA COLORADA	82	72	30	27	11.1%	6.5%	8.5%
	RJ	12	EMSAD CAMARGO	84	81	22	23	7.7%	2.2%	4.8%
	RJ	13	EMSAD SAN PEDRO ESCANELA	141	140	48	60	10.9%	7.8%	9.2%
	RJ	14	EMSAD TRES LAGUNAS	88	85	25	30	2.6%	14.0%	9.1%
	RC	18	EMSAD TILACO	79	68	22	21	13.2%	12.2%	12.7%
	RC	19	EMSAD SAN MIGUEL PALMAS	102	102	39	41	6.5%	0.0%	2.0%
	RJ	20	EMSAD LANDA DE MATAMOROS	153	162	49	66	5.7%	4.8%	5.2%
	RJ	22	EMSAD PEÑA BLANCA	151	126	48	43	19.7%	8.2%	13.2%
	RC	23	EMSAD SOMBRERETE	112	89	36	26	20.0%	3.5%	11.6%
	RC	24	EMSAD CASA BLANCA	204	203	73	88	12.6%	4.3%	7.8%
	RC	25	EMSAD EL RINCÓN	212	210	59	66	9.7%	0.0%	4.2%
	RJ	26	EMSAD TANCOYOL	67	58	25	20	7.9%	3.4%	6.0%
	RJ	27	EMSAD AGUA FRÍA	78	66	19	27	33.3%	22.2%	25.6%
	RC	28	EMSAD BELLAVISTA DEL RÍO	128	114	37	42	28.3%	7.3%	14.8%
RS	30	EMSAD SAN MIGUEL TLAXCALTE	174	149	53	46	13.3%	7.7%	10.3%	
RJ	31	EMSAD VALLE VERDE	57	46	18	17	29.2%	9.1%	17.5%	
RC	32	EMSAD SANTA MARÍA ÁLAMOS	71	67	21	20	12.1%	0.0%	4.2%	
RQ	33	EMSAD BUENAVISTA	104	90	25	42	36.1%	26.5%	29.8%	
RS	34	EMSAD ESCOLÁSTICAS	222	224	55	89	26.7%	6.1%	14.4%	
TOTAL EMSAD				2,783	2,581	826	937	16.1%	7.5%	11.2%
ABANDONO ESCOLAR TOTAL				32,316	30,730	8,346	11,439	20.0%	9.9%	14.5%



Promedio por asignatura Modalidad Escolarizada

Fin de semestre 2020A

Table with 30 columns: SEMESTRE, CLAVE ASIGNATURA, NOMBRE DE LA ASIGNATURA, and 27 columns of scores, ending with TOTAL GENERAL. The table is divided into three sections: Primer Semestre (rows 1-23), Segundo Semestre (rows 24-46), and Cuatro Semestre (rows 47-69).

Promedio por asignatura Modalidad Escolarizada: 8.1

TOTAL GENERAL 8.1



Promedio por Asignatura. Modalidad EMSAD

**Fin de semestre
2020A**

SEMESTRE	FORMACIÓN/CAPACITACIÓN	CLAVE DE ASIGNATURA	NOMBRE DE LA ASIGNATURA	08 ENSAD CONCA	09 ENSAD EL COYOTE	07 ENSAD HIGUERILLAS	08 ENSAD SANTA AGUEDA	11 ENSAD PEÑA COLORADA	12 ENSAD CAMARGO	13 ENSAD SAN PEDRO ESCANELA	14 ENSAD TRES LAGUNAS	18 ENSAD TILACO	19 ENSAD SAN MIGUEL PALMAS	20 ENSAD LANDA DE MATAMOROS	22 ENSAD PEÑA BLANCA	23 ENSAD SOMBRERETE	24 ENSAD CASA BLANCA	25 ENSAD EL RINCON	26 ENSAD TANCAYOL	27 ENSAD AGUA FRIA	28 ENSAD BELLAVISTA DEL RIO	30 ENSAD SAN MIGUEL TLAXCALTEPEC	31 ENSAD VALLE VERDE	32 ENSAD SANTA MARIA ALAMOS	33 BUENAVISTA	34 ESCOLÁSTICAS	TOTAL GENERAL
2	FORMACIÓN BÁSICA	2000	MATEMÁTICAS II	7.1	8.4	8.2	8.3	8.6	7.3	7.9	6.0	8.0	9.0	7.9	7.7	8.9	8.0	7.9	8.2	7.4	7.8	7.4	8.2	7.3	8.7	7.8	7.9
2	FORMACIÓN BÁSICA	2002	QUÍMICA II	7.9	8.2	7.8	9.1	8.3	7.5	8.1	7.9	6.9	8.5	8.5	9.1	8.2	8.0	8.0	8.7	7.2	7.9	7.9	7.6	7.8	8.1	7.7	8.0
2	FORMACIÓN BÁSICA	2003	ÉTICA II	8.4	8.9	8.3	8.0	9.2	8.3	9.0	7.4	8.3	8.8	8.4	8.9	8.9	8.2	8.2	8.0	7.8	8.2	8.0	7.8	7.9	7.4	8.1	8.3
2	FORMACIÓN BÁSICA	2004	INTRODUCCIÓN A LAS CIENCIAS SOCIALES	7.6	8.4	8.2	8.1	8.9	8.1	8.9	7.8	8.3	8.5	8.6	8.5	8.6	7.9	8.3	8.0	7.6	8.2	7.9	7.8	7.9	7.7	8.0	8.2
2	FORMACIÓN BÁSICA	2006	TALLER DE LECTURA Y REDACCIÓN II	8.1	8.4	8.2	8.7	8.5	8.8	8.6	6.6	7.7	8.7	8.3	8.8	8.2	8.9	8.5	8.3	6.9	8.9	8.3	7.6	7.8	8.1	8.0	8.2
2	FORMACIÓN BÁSICA	2007	INGLÉS II	7.9	7.9	8.4	8.7	8.6	9.0	8.5	6.8	7.5	8.6	8.3	8.6	8.0	8.2	8.3	8.1	6.5	8.8	8.0	7.6	7.5	8.5	7.5	8.1
2	FORMACIÓN BÁSICA	2008	INFORMÁTICA II	8.2	8.3	8.6	8.5	8.4	7.6	8.6	7.0	8.8	8.9	8.6	8.0	8.4	8.0	8.1	8.1	6.7	8.7	7.3	7.7	7.5	7.7	8.2	8.1
TOTAL SEGUNDO SEMESTRE				7.9	8.4	8.2	8.5	8.6	8.1	8.5	7.1	7.9	8.7	8.4	8.5	8.4	8.2	8.2	8.2	7.1	8.4	7.8	7.8	7.7	8.0	7.9	8.1
4	FORMACIÓN BÁSICA	4000	MATEMÁTICAS IV	7.2	8.2	9.2	7.6	7.8	7.9	8.0	6.8	7.7	9.7	8.5	8.0	8.5	8.0	7.9	7.4	8.8	8.4	6.8	7.6	7.8	8.0	8.0	8.0
4	FORMACIÓN BÁSICA	4001	FÍSICA II	7.6	8.5	9.2	7.7	8.3	8.2	7.8	6.9	8.3	9.3	8.8	8.0	8.5	7.9	8.6	7.6	8.9	8.3	7.2	8.0	8.0	8.4	8.7	8.2
4	FORMACIÓN BÁSICA	4002	BIOLOGÍA II	7.9	7.8	7.9	8.9	8.8	8.3	8.0	8.6	7.2	9.2	8.5	8.8	8.4	8.6	8.3	8.0	9.4	8.9	8.5	7.9	8.2	9.3	7.8	8.4
4	FORMACIÓN BÁSICA	4004	HISTORIA DE MÉXICO II	7.4	8.8	8.8	7.9	9.1	8.8	8.8	8.5	7.6	9.4	9.2	8.5	8.7	8.2	8.4	7.2	8.8	8.9	7.8	7.8	8.4	8.0	7.9	8.4
4	FORMACIÓN BÁSICA	4006	LITERATURA II	8.4	8.7	9.1	8.5	8.2	9.2	8.1	7.9	7.5	9.0	8.8	8.7	7.9	9.1	8.8	7.3	7.9	9.3	8.9	7.3	8.5	8.4	7.8	8.4
4	FORMACIÓN BÁSICA	4007	LENGUA ADICIONAL AL ESPAÑOL IV (INGLES)	8.4	7.9	9.0	8.5	8.2	9.5	8.3	8.0	8.0	9.1	9.1	9.0	8.2	8.7	8.9	7.0	7.2	8.9	8.7	7.1	8.3	8.4	7.7	8.3
4.0	TICS	4059	COMUNIDADES VIRTUALES	8.2	8.3	8.8	7.1	8.6	8.4	8.2	7.5	8.3	9.5	9.1	8.1	8.6	7.9	8.4	7.2	8.7	9.4	8.1	7.6	8.2	7.9	8.2	8.3
4.0	TICS	4109	MANUTENIMIENTO Y REDES DE CÓMPUTO	8.2	8.5	8.4	7.9	9.1	8.3	8.0	7.3	8.5	8.9	9.0	8.3	8.7	7.8	7.9	7.2	8.5	9.2	7.9	7.7	8.0	7.8	7.9	8.2
TOTAL CUARTO SEMESTRE				7.9	8.3	8.8	8.0	8.5	8.6	8.2	7.7	7.9	9.3	8.9	8.4	8.4	8.3	8.4	7.4	8.6	8.9	8.0	7.6	8.2	8.3	8.0	8.3
6	FORMACIÓN BÁSICA	6005	FILOSOFÍA	7.9	8.6	9.7	8.6	9.3	8.1	9.0	9.6	8.4	8.2	9.4	8.7	8.8	8.3	8.6	8.0	8.1	8.7	7.9	8.6	9.3	8.1	8.0	8.6
6	FORMACIÓN BÁSICA	6009	ECOLOGÍA Y MEDIO AMBIENTE	8.4	7.9	8.8	8.8	9.0	7.8	8.9	9.4	7.8	9.3	9.0	8.8	8.4	9.1	7.9	8.7	8.4	8.9	7.6	8.4	9.1	9.4	8.1	8.6
6	FORMACIÓN BÁSICA	6004	HISTORIA UNIVERSAL CONTEMPORÁNEA	7.9	8.8	9.7	8.1	9.2	8.1	9.3	9.6	8.3	8.5	9.2	8.3	8.7	8.7	8.4	8.0	8.3	8.5	7.9	8.5	9.2	8.1	8.5	8.6
6	FORMACIÓN PROFEDÉUTICA	6000	CÁLCULO INTEGRAL	8.0	8.6	9.4	7.7	7.9	7.8	7.9	7.8	8.4	9.3	8.8	8.0	8.5	7.7	7.9	8.0	7.9	8.7	7.1	8.4	8.6	8.3	7.8	8.2
6	FORMACIÓN PROFEDÉUTICA	6006	ADMINISTRACIÓN II	7.8	8.6	9.8	8.4	8.9	8.3	8.9	9.3	8.3	8.8	9.4	8.5	8.8	8.5	7.9	8.1	8.0	8.5	8.3	8.8	9.2	8.0	9.4	8.6
6	FORMACIÓN PROFEDÉUTICA	6003	CIENCIAS DE LA SALUD II	8.6	7.9	8.8	9.0	8.8	7.7	8.9	9.4	7.9	9.0	9.1	8.8	8.4	8.6	8.1	8.5	8.4	8.8	7.8	8.4	9.2	9.3	8.2	8.6
6	FORMACIÓN PROFEDÉUTICA	6007	TEMAS SELECTOS DE INGLÉS II	9.0	8.3	9.3	9.0	8.2	9.2	8.1	8.8	8.2	8.7	9.1	8.8	8.5	8.8	8.6	8.0	7.4	8.8	8.4	8.2	0.0	9.3	8.5	8.6
6.0	INFORMÁTICA	6059	PÁGINAS WEB	8.8	7.8	9.3	7.9	8.9	6.9	8.9	8.2	8.9	9.6	8.9	8.0	8.5	7.8	8.3	7.9	7.2	8.6	7.9	8.3	8.7	8.0	9.6	8.4
6.0	INFORMÁTICA	6109	DISEÑO DIGITAL	8.9	8.5	9.1	8.0	8.9	7.1	8.7	8.4	8.7	9.1	9.5	8.2	8.7	8.0	8.2	8.1	7.5	9.1	7.9	8.4	8.7	8.5	8.1	8.4
TOTAL SEXTO SEMESTRE				8.4	8.3	9.3	8.4	8.8	7.9	8.7	8.9	8.3	8.9	9.1	8.5	8.6	8.4	8.2	8.1	7.9	8.7	7.9	8.5	9.0	8.6	8.5	8.5
TOTAL GENERAL				8.0	8.3	8.8	8.3	8.6	8.2	8.5	7.9	8.1	9.0	8.8	8.5	8.5	8.3	8.3	7.9	7.9	8.7	7.9	7.9	8.3	8.3	8.1	8.3

Promedio por asignatura en la Modalidad EMSAD: 8.3

Estudiantes irregulares en inicio de semestre

Inicio de semestre
2020B

MOD	REG	N°	NOMBRE DEL PLANTEL	ESTUDIANTES				IRREGULARES / REGULARES										
				1°	3°	5°	TOTAL GENERAL	3°	%	5°	%	TOTAL IRREGS	% IRREGS RESPECTO AL TOTAL	MATRICULA 3° Y 5°	IRREGULARES DE 3 Y 5	% IRREGULARES AL INICIO DEL CICLO 3 Y 5 SEMESTRE	% ESTUDIANTES REGULARES 3 Y 5	
Modalidad Escolarizada	RO	1	SATÉLITE	690	694	643	2,027	109	15.7%	105	16.3%	214	10.6%	1,337	214	16.0%	84.0%	
	RS	2	AMEALCO	180	170	201	551	18	10.6%	28	13.9%	46	8.3%	371	46	12.4%	87.6%	
	RO	3	CORREGIDORA	723	573	535	1,831	135	23.6%	91	17.0%	226	12.3%	1,108	226	20.4%	79.6%	
	RJ	4	JALPAN	193	200	249	642	16	8.0%	25	10.0%	41	6.4%	449	41	9.1%	90.9%	
	RC	5	CADEREYTA	452	391	397	1,240	22	5.6%	27	6.0%	49	4.0%	788	49	6.2%	93.8%	
	RC	6	TOLIMÁN	240	218	214	672	26	11.9%	26	12.1%	52	7.7%	432	52	12.0%	88.0%	
	RO	7	EL MARQUÉS	434	308	302	1,044	64	20.8%	56	18.5%	120	11.5%	610	120	19.7%	80.3%	
	RO	8	AZTECA	646	563	422	1,631	154	27.4%	114	27.0%	268	16.4%	985	268	27.2%	72.8%	
	RO	9	SANTA ROSA JÁUREGUI	453	418	359	1,230	128	30.6%	106	29.5%	234	19.0%	777	234	30.1%	69.9%	
	RO			EXT. JOFRITO	84	73	65	222	27	37.0%	21	32.3%	48	21.6%	138	48	34.8%	65.2%
	RS	10	SAN JUAN DEL RÍO	713	670	544	1,927	134	20.0%	90	16.5%	224	11.6%	1,214	224	18.5%	81.5%	
	RS	11	EZEQUIEL MONTES	345	334	309	988	64	19.2%	28	9.1%	92	9.3%	643	92	14.3%	85.7%	
	RS	12	TEQUISQUIAPAN	347	376	403	1,126	57	15.2%	75	18.6%	132	11.7%	779	132	16.9%	83.1%	
	RS			EXT. SAN NICOLÁS	40	60	68	168	26	43.3%	13	19.1%	39	23.2%	128	39	30.5%	69.5%
	RS	13	EPÍGMENIO GONZÁLEZ	679	464	419	1,562	118	25.4%	110	26.3%	228	14.6%	883	228	25.8%	74.2%	
	RO			EXT. CENTRO DES. ACAD. DEP.	37	38	39	114	1	2.6%	0	0.0%	1	0.9%	77	1	1.3%	98.7%
	RC	14	SAN JOAQUÍN	189	169	151	509	7	4.1%	1	0.7%	8	1.6%	320	8	2.5%	97.5%	
	RS	15	CHICHIMEQUILLAS	221	206	201	628	19	9.2%	11	5.5%	30	4.8%	407	30	7.4%	92.6%	
	RS	16	EL COLORADO	339	280	223	842	34	12.1%	37	16.6%	71	8.4%	503	71	14.1%	85.9%	
	RO	17	CONSTITUCIÓN DE 1917	700	441	394	1,535	156	35.4%	175	44.4%	331	21.6%	835	331	39.6%	60.4%	
	RS	18	VALLE DORADO	557	424	380	1,361	77	18.2%	59	15.5%	136	10.0%	804	136	16.9%	83.1%	
	RO	19	BRAVO	132	103	106	341	15	14.6%	16	15.1%	31	9.1%	209	31	14.8%	85.2%	
	RS	20	SANTIAGO MEXQUITTLÁN	148	88	87	323	21	23.9%	23	26.4%	44	13.6%	175	44	25.1%	74.9%	
	RS	21	ARCILLA	144	137	133	414	33	24.1%	26	19.5%	59	14.3%	270	59	21.9%	78.1%	
	RO	22	REAL DE SAN MIGUEL	517	495	457	1,469	87	17.6%	88	19.3%	175	11.9%	952	175	18.4%	81.6%	
	RJ	23	AHUACATLÁN DE GUADALUPE	95	92	85	272	11	12.0%	5	5.9%	16	5.9%	177	16	9.0%	91.0%	
	RC	24	VILLA PROGRESO	195	190	164	549	10	5.3%	15	9.1%	25	4.6%	354	25	7.1%	92.9%	
	RJ	25	LA LAGUNITA	64	70	50	184	3	4.3%	4	8.0%	7	3.8%	120	7	5.8%	94.2%	
	RJ	26	AGUA ZARCA	56	62	57	175	6	9.7%	13	22.8%	19	10.9%	119	19	16.0%	84.0%	
	RJ	27	PURÍSIMA DE ARISTA	55	78	62	195	1	1.3%	2	3.2%	3	1.5%	140	3	2.1%	97.9%	
	RS	28	SAN ILDEFONSO	127	102	105	334	3	2.9%	4	3.8%	7	2.1%	207	7	3.4%	96.6%	
	RS	29	BERNAL	115	90	75	280	9	10.0%	9	12.0%	18	6.4%	165	18	10.9%	89.1%	
	RS	30	LA VALLA	61	72	81	214	17	23.6%	16	19.8%	33	15.4%	153	33	21.6%	78.4%	
	RS	31	LA GRIEGA	245	215	185	645	34	15.8%	7	3.8%	41	6.4%	400	41	10.3%	89.8%	
	RC	32	SAN ANTONIO DE LA CAL	84	83	90	257	8	9.6%	14	15.6%	22	8.6%	173	22	12.7%	87.3%	
RC	33	EL PALMAR	84	83	91	258	6	7.2%	5	5.5%	11	4.3%	174	11	6.3%	93.7%		
RJ	34	ARROYO SECO	49	64	45	158		0.0%	1	2.2%	1	0.6%	109	1	0.9%	99.1%		
RC	35	VIZARRÓN	69	76	86	231	10	13.2%	11	12.2%	21	9.1%	162	21	13.0%	87.0%		
TOTAL ESCOLARIZADA				10,502	9,170	8,477	28,149	1,666	18.2%	1,457	17.2%	3,123	11.1%	17,647	3,123	17.7%	82.3%	
Modalidad EMSAD	RJ	3	EMSAD CONCA	51	43	43	137	4	9.3%	1	2.3%	5	3.6%	86	5	5.8%	94.2%	
	RC	6	EMSAD EL COYTE	49	51	42	142	6	11.8%	10	23.8%	16	11.3%	93	16	17.2%	82.8%	
	RC	7	EMSAD HIGUERILLAS	22	34	33	89		0.0%		0.0%	0	0.0%	67	0	0.0%	100.0%	
	RJ	8	EMSAD SANTA ÁGUEDA	21	20	20	61		0.0%		0.0%	0	0.0%	40	0	0.0%	100.0%	
	RC	11	EMSAD PEÑA COLORADA	27	24	21	72	1	4.2%	2	9.5%	3	4.2%	45	3	6.7%	93.3%	
	RJ	12	EMSAD CAMARGO	23	37	21	81		0.0%		4.8%	1	1.2%	58	1	1.7%	98.3%	
	RJ	13	EMSAD SAN PEDRO ESCANELA	60	39	41	140	4	10.3%	6	14.6%	10	7.1%	80	10	12.5%	87.5%	
	RJ	14	EMSAD TRES LAGUNAS	30	28	27	85	5	17.9%	3	11.1%	8	9.4%	55	8	14.5%	85.5%	
	RJ	18	EMSAD TILACO	21	21	26	68	2	9.5%	3	11.5%	5	7.4%	47	5	10.6%	89.4%	
	RJ	19	EMSAD SAN MIGUEL PALMAS	41	35	26	102	2	5.7%	0	0.0%	2	2.0%	61	2	3.3%	96.7%	
	RC	20	EMSAD LANDA DE MATAMOROS	66	52	44	162	1	1.9%	1	0.6%	1	0.6%	96	1	1.0%	99.0%	
	RJ	22	EMSAD PEÑA BLANCA	43	39	44	126	6	15.4%	1	2.3%	7	5.6%	83	7	8.4%	91.6%	
	RC	23	EMSAD SOMBRERETE	26	32	31	89		0.0%		3.2%	1	1.1%	63	1	1.6%	98.4%	
	RC	24	EMSAD CASA BLANCA	88	57	58	203	1	1.8%	1	1.7%	2	1.0%	115	2	1.7%	98.3%	
	RC	25	EMSAD EL RINCÓN	66	76	68	210	1	1.3%	1	1.5%	2	1.0%	144	2	1.4%	98.6%	
	RJ	26	EMSAD TANCÓYOL	20	16	22	58		0.0%		0.0%	0	0.0%	38	0	0.0%	100.0%	
	RJ	27	EMSAD AGUA FRIA	27	21	18	66		0.0%		0.0%	0	0.0%	39	0	0.0%	100.0%	
	RC	28	EMSAD BELLAVISTA DEL RÍO	42	35	37	114	1	2.9%	0	0.0%	1	0.9%	72	1	1.4%	98.6%	
	RS	30	EMSAD SAN MIGUEL TLAXCALTEPEC	46	42	61	149		0.0%		2	1.3%	103	2	1.9%	98.1%		
	RJ	31	EMSAD VALLE VERDE	17	12	17	46		0.0%		0.0%	0	0.0%	29	0	0.0%	100.0%	
	RC	32	EMSAD SANTA MARÍA ÁLAMOS	20	23	24	67	5	21.7%	2	8.3%	7	10.4%	47	7	14.9%	85.1%	
	RO	33	EMSAD BUENAVISTA	42	25	23	90	1	4.0%	0	0.0%	1	1.1%	48	1	2.1%	97.9%	
	RS	34	EMSAD ESCOLÁSTICAS	89	74	61	224	3	4.1%	1	1.6%	4	1.8%	135	4	3.0%	97.0%	
	TOTAL EMSAD				937	836	808	2,581	43	5.1%	35	4.3%	78	3.0%	1,644	78	4.7%	95.3%
	TOTAL GENERAL				11,439	10,006	9,285	30,730	1,709	17.1%	1,492	16.1%	3,201	10.4%	19,291	3,201	16.6%	83.4%



Matrícula por Plantel y por Región

Semestre 2020B

MOD	REG N°	NOMBRE DEL PLANTEL	ESTUDIANTES				GRUPOS			
			1°	3°	5°	TOTAL	1°	3°	5°	TOTAL
ESC	RC	5 CADEREYTA	452	391	397	1,240	10	9	10	29
ESC	RC	6 TOLIMÁN	240	218	214	672	5	5	5	15
ESC	RC	11 EZEQUIEL MONTES	345	334	309	988	8	8	8	24
ESC	RC	14 SAN JOAQUÍN	189	169	151	509	4	4	4	12
ESC	RC	24 VILLA PROGRESO	195	190	164	549	5	5	4	14
ESC	RC	29 BERNAL	115	90	75	280	2	2	2	6
ESC	RC	32 SAN ANTONIO DE LA CAL	84	83	90	257	2	2	3	7
ESC	RC	33 EL PALMAR	84	83	91	258	2	2	3	7
ESC	RC	35 VIZARRÓN	69	76	86	231	2	2	2	6
EMD	RC	6 EMSAD EL COYOTE	49	51	42	142	2	2	1	5
EMD	RC	7 EMSAD HIGUERILLAS	22	34	33	89	1	1	1	3
EMD	RC	11 EMSAD PEÑA COLORADA	27	24	21	72	1	1	1	3
EMD	RC	19 EMSAD SAN MIGUEL PALMAS	41	35	26	102	1	1	1	3
EMD	RC	23 EMSAD SOMBRERETE	26	32	31	89	1	1	1	3
EMD	RC	24 EMSAD CASA BLANCA	88	57	58	203	2	2	2	6
EMD	RC	25 EMSAD EL RINCON	66	76	68	210	2	2	2	6
EMD	RC	28 EMSAD BELLAVISTA DEL RIO	42	35	37	114	1	1	1	3
EMD	RC	32 EMSAD SANTA MARÍA ÁLAMOS	20	23	24	67	1	1	1	3
REGIÓN CADEREYTA			2,154	2,001	1,917	6,072	52	51	52	155
ESC	RJ	4 JALPAN	193	200	249	642	6	6	7	19
ESC	RJ	23 AHUACATLÁN DE GUADALUPE	95	92	85	272	3	3	3	9
ESC	RJ	25 LA LAGUNITA	64	70	50	184	2	2	2	6
ESC	RJ	26 AGUA ZARCA	56	62	57	175	2	2	2	6
ESC	RJ	27 PURÍSIMA DE ARISTA	55	78	62	195	2	2	2	6
ESC	RJ	34 ARROYO SECO	49	64	45	158	2	2	1	5
EMD	RJ	3 EMSAD CONCÁ	51	43	43	137	2	1	2	5
EMD	RJ	8 EMSAD SANTA ÁGUEDA	21	20	20	61	1	1	1	3
EMD	RJ	12 EMSAD CAMARGO	23	37	21	81	1	1	1	3
EMD	RJ	13 EMSAD SAN PEDRO ESCANELA	60	39	41	140	2	1	1	4
EMD	RJ	14 EMSAD TRES LAGUNAS	30	28	27	85	2	1	1	4
EMD	RJ	18 EMSAD TILACO	21	21	26	68	1	1	1	3
EMD	RJ	20 EMSAD LANDA DE MATAMOROS	66	52	44	162	2	2	2	6
EMD	RJ	22 EMSAD PEÑA BLANCA	43	39	44	126	1	1	1	3
EMD	RJ	26 EMSAD TANCOYOL	20	16	22	58	1	1	1	3
EMD	RJ	27 EMSAD AGUA FRÍA	27	21	18	66	1	1	1	3
EMD	RJ	31 EMSAD VALLE VERDE	17	12	17	46	1	1	1	3
REGIÓN JALPAN			891	894	871	2,656	32	29	30	91
ESC	RQ	1 SATÉLITE	690	694	643	2,027	15	16	15	46
ESC	RQ	3 CORREGIDORA	723	573	535	1,831	17	15	15	47
ESC	RQ	7 EL MARQUÉS	434	308	302	1,044	10	8	9	27
ESC	RQ	8 AZTECA	646	563	422	1,631	15	13	12	40
ESC	RQ	9 SANTA ROSA JÁUREGUI	453	418	359	1,230	12	10	10	32
ESC	RQ	EXT. JOFRITO	84	73	65	222	2	2	2	6
ESC	RQ	13 EPIGMENTO GONZÁLEZ	679	464	419	1,562	16	11	12	39
ESC	RQ	EXT. CENT. DES. TAL. ACAD. DEP.	37	38	39	114	1	1	1	3
ESC	RQ	17 CONSTITUCIÓN DE 1917	700	441	394	1,535	16	11	12	39
ESC	RQ	19 BRAVO	132	103	106	341	4	3	3	10
ESC	RQ	22 REAL DE SAN MIGUEL	517	495	457	1,469	13	11	12	36
EMD	RQ	33 EMSAD BUENAVISTA	42	25	23	90	2	1	1	4
REGIÓN QUERÉTARO			5,137	4,195	3,764	13,096	123	102	104	329
ESC	RS	2 AMEALCO	180	170	201	551	5	5	6	16
ESC	RS	10 SAN JUAN DEL RÍO	713	670	544	1,927	17	16	16	49
ESC	RS	12 TEQUISQUIAPAN	347	376	403	1,126	10	9	12	31
ESC	RS	EXT. SAN NICOLÁS	40	60	68	168	2	2	2	6
ESC	RS	15 CHICHIMEQUILLAS	221	206	201	628	6	6	5	17
ESC	RS	16 EL COLORADO	339	280	223	842	7	7	6	20
ESC	RS	18 VALLE DORADO	557	424	380	1,361	13	10	11	34
ESC	RS	20 SANTIAGO MEXQUITITLÁN	148	88	87	323	4	3	3	10
ESC	RS	21 ARCILA	144	137	133	414	4	4	4	12
ESC	RS	28 SAN ILDEFONSO	127	102	105	334	3	3	3	9
ESC	RS	30 LA VALLA	61	72	81	214	3	2	2	7
ESC	RS	31 LA GRIEGA	245	215	185	645	6	6	5	17
EMD	RS	30 EMSAD SAN MIGUEL TLAXCALTEPEC	46	42	61	149	1	1	2	4
EMD	RS	34 EMSAD ESCOLÁSTICAS	89	74	61	224	2	2	2	6
REGIÓN SAN JUAN DEL RÍO			3,257	2,916	2,733	8,906	83	76	79	238
TOTAL GENERAL			11,439	10,006	9,285	30,730	290	258	265	813

Relación Estudiante-Grupo por Región

Semestre 2020B

MOD	REG	N°	NOMBRE DEL PLANTEL	RELACION ESTUDIANTE/GRUPO				
				1° Nuevo Ingreso	3°	5°	Reingreso (3° y 5°)	GLOBAL
ESC	RC	5	CADEREYTA	45	43	40	41	43
ESC	RC	6	TOLIMÁN	48	44	43	43	45
ESC	RC	11	EZEQUIEL MONTES	43	42	39	40	41
ESC	RC	14	SAN JOAQUÍN	47	42	38	40	42
ESC	RC	24	VILLA PROGRESO	39	38	41	39	39
ESC	RC	29	BERNAL	58	45	38	41	47
ESC	RC	32	SAN ANTONIO DE LA CAL	42	42	30	35	37
ESC	RC	33	EL PALMAR	42	42	30	35	37
ESC	RC	35	VIZARRÓN	35	38	43	41	39
EMD	RC	6	EMSAD EL COYOTE	25	26	42	31	28
EMD	RC	7	EMSAD HIGUERILLAS	22	34	33	34	30
EMD	RC	11	EMSAD PEÑA COLORADA	27	24	21	23	24
EMD	RC	19	EMSAD SAN MIGUEL PALMAS	41	35	26	31	34
EMD	RC	23	EMSAD SOMBRETERETE	26	32	31	32	30
EMD	RC	24	EMSAD CASA BLANCA	44	29	29	29	34
EMD	RC	25	EMSAD EL RINCÓN	33	38	34	36	35
EMD	RC	28	EMSAD BELLAVISTA DEL RÍO	42	35	37	36	38
EMD	RC	32	EMSAD SANTA MARÍA ÁLAMOS	20	23	24	24	22
REGIÓN CADEREYTA				41	39	37	38	39
ESC	RJ	4	JALPAN	32	33	36	35	34
ESC	RJ	23	AHUACATLÁN DE GUADALUPE	32	31	28	30	30
ESC	RJ	25	LA LAGUNITA	32	35	25	30	31
ESC	RJ	26	AGUA ZARCA	28	31	29	30	29
ESC	RJ	27	PURÍSIMA DE ARISTA	28	39	31	35	33
ESC	RJ	34	ARROYO SECO	25	32	45	36	32
EMD	RJ	3	EMSAD CONCÁ	26	43	22	29	27
EMD	RJ	8	EMSAD SANTA ÁGUEDA	21	20	20	20	20
EMD	RJ	12	EMSAD CAMARGO	23	37	21	29	27
EMD	RJ	13	EMSAD SAN PEDRO ESCANELA	30	39	41	40	35
EMD	RJ	14	EMSAD TRES LAGUNAS	15	28	27	28	21
EMD	RJ	18	EMSAD TILACO	21	21	26	24	23
EMD	RJ	20	EMSAD LANDA DE MATAMOROS	33	26	22	24	27
EMD	RJ	22	EMSAD PEÑA BLANCA	43	39	44	42	42
EMD	RJ	26	EMSAD Tancoyol	20	16	22	19	19
EMD	RJ	27	EMSAD AGUA FRÍA	27	21	18	20	22
EMD	RJ	31	EMSAD VALLE VERDE	17	12	17	15	15
REGIÓN JALPAN				28	31	29	30	29
ESC	RQ	1	SATÉLITE	46	43	43	43	44
ESC	RQ	3	CORREGIDORA	43	38	36	37	39
ESC	RQ	7	EL MARQUÉS	43	39	34	36	39
ESC	RQ	8	AZTECA	43	43	35	39	41
ESC	RQ	9	SANTA ROSA JÁUREGUI	38	42	36	39	38
ESC	RQ		EXT. JOFRITO	42	37	33	35	37
ESC	RQ	13	EPIGENIO GONZÁLEZ	42	42	35	38	40
ESC	RQ		EXT. CENTRO DES. ACAD. DEP.	37	38	39	39	38
ESC	RQ	17	CONSTITUCIÓN DE 1917	44	40	33	36	39
ESC	RQ	19	BRAVO	33	34	35	35	34
ESC	RQ	22	REAL DE SAN MIGUEL	40	45	38	41	41
EMD	RQ	33	EMSAD BUENAVISTA	21	25	23	24	23
REGIÓN QUERÉTARO				42	41	36	39	40
ESC	RS	2	AMEALCO	36	34	34	34	34
ESC	RS	10	SAN JUAN DEL RÍO	42	42	34	38	39
ESC	RS	12	TEQUISQUIAPAN	35	42	34	37	36
ESC	RS		EXT. SAN NICOLÁS	20	30	34	32	28
ESC	RS	15	CHICHIMEQUILLAS	37	34	40	37	37
ESC	RS	16	EL COLORADO	48	40	37	39	42
ESC	RS	18	VALLE DORADO	43	42	35	38	40
ESC	RS	20	SANTIAGO MEXQUITITLÁN	37	29	29	29	32
ESC	RS	21	ARCILA	36	34	33	34	35
ESC	RS	28	SAN ILDEFONSO	42	34	35	35	37
ESC	RS	30	LA VALLA	20	36	41	38	31
ESC	RS	31	LA GRIEGA	41	36	37	36	38
EMD	RS	30	EMSAD SAN MIGUEL TLAXCALTEPEC	46	42	31	34	37
EMD	RS	34	EMSAD ESCOLÁSTICAS	45	37	31	34	37
REGIÓN SAN JUAN DEL RÍO				39	38	35	36	37
TOTAL COBAQ				39	39	35	37	38

Estudiantes por género, por Región

Semestre 2020B

MOD	REG N°	NOMBRE DEL PLANTEL	PRIMER SEMESTRE			TERCER SEMESTRE			QUINTO SEMESTRE			TOTAL GENERAL		
			H	M	TOT 1°	H	M	TOT 3°	H	M	TOT 5°	H	M	TOTAL
ESC	RC	5 CADEREYTA	205	247	452	166	225	391	171	226	397	542	698	1240
ESC	RC	6 TOLIMÁN	126	114	240	99	119	218	102	112	214	327	345	672
ESC	RC	11 EZEQUIEL MONTES	146	199	345	150	184	334	139	170	309	435	553	988
ESC	RC	14 SAN JOAQUÍN	78	111	189	89	80	169	63	88	151	230	279	509
ESC	RC	24 VILLA PROGRESO	94	101	195	86	104	190	76	88	164	256	293	549
ESC	RC	29 BERNAL	60	55	115	36	54	90	31	44	75	127	153	280
ESC	RC	32 SAN ANTONIO DE LA CAL	40	44	84	42	41	83	31	59	90	113	144	257
ESC	RC	33 EL PALMAR	42	42	84	32	51	83	40	51	91	114	144	258
ESC	RC	35 VIZARRÓN	30	39	69	33	43	76	40	46	86	103	128	231
EMD	RC	6 EMSAD EL COYOTE	19	30	49	25	26	51	16	26	42	60	82	142
EMD	RC	7 EMSAD HIGUERILLAS	10	12	22	16	18	34	20	13	33	46	43	89
EMD	RC	11 EMSAD PEÑA COLORADA	10	17	27	12	12	24	6	15	21	28	44	72
EMD	RC	19 EMSAD SAN MIGUEL PALMAS	18	23	41	17	18	35	10	16	26	45	57	102
EMD	RC	23 EMSAD SOMBRERETE	12	14	26	16	16	32	13	18	31	41	48	89
EMD	RC	24 EMSAD CASA BLANCA	29	59	88	29	28	57	17	41	58	75	128	203
EMD	RC	25 EMSAD EL RINCÓN	31	35	66	28	48	76	27	41	68	86	124	210
EMD	RC	28 EMSAD BELLAVISTA DEL RÍO	17	25	42	12	23	35	6	31	37	35	79	114
EMD	RC	32 SANTA MARIA DE ÁLAMOS	11	9	20	11	12	23	9	15	24	31	36	67
REGIÓN CADEREYTA			978	1,176	2,154	899	1,102	2,001	817	1,100	1,917	2,694	3,378	6,072
ESC	RJ	4 JALPÁN	99	94	193	86	114	200	110	139	249	295	347	642
ESC	RJ	23 AHUACATLÁN DE GUADALUPE	41	54	95	34	58	92	35	50	85	110	162	272
ESC	RJ	25 LA LAGUNITA	37	27	64	29	41	70	22	28	50	88	96	184
ESC	RJ	26 AGUA ZARCA	28	28	56	31	31	62	21	36	57	80	95	175
ESC	RJ	27 PURÍSIMA DE ARISTA	26	29	55	25	53	78	26	36	62	77	118	195
ESC	RJ	34 ARROYO SECO	21	28	49	32	32	64	17	28	45	70	88	158
EMD	RJ	3 EMSAD CONCÁ	22	29	51	19	24	43	17	26	43	58	79	137
EMD	RJ	8 EMSAD SANTA ÁGUEDA	7	14	21	7	13	20	9	11	20	23	38	61
EMD	RJ	12 EMSAD CAMARGO	9	14	23	12	25	37	11	10	21	32	49	81
EMD	RJ	13 EMSAD SAN PEDRO ESCANELA	23	37	60	17	22	39	20	21	41	60	80	140
EMD	RJ	14 EMSAD TRES LAGUNAS	11	19	30	15	13	28	15	12	27	41	44	85
EMD	RJ	18 EMSAD TILACO	9	12	21	12	9	21	13	13	26	34	34	68
EMD	RJ	20 EMSAD LANDA DE MATAMOROS	37	29	66	28	24	52	20	24	44	85	77	162
EMD	RJ	22 EMSAD PEÑA BLANCA	25	18	43	14	25	39	18	26	44	57	69	126
EMD	RJ	26 EMSAD Tancoyol	12	8	20	7	9	16	14	8	22	33	25	58
EMD	RJ	27 EMSAD AGUA FRÍA	8	19	27	7	14	21	3	15	18	18	48	66
EMD	RJ	31 EMSAD VALLE VERDE	7	10	17	2	10	12	7	10	17	16	30	46
REGIÓN JALPAN			422	469	891	377	517	894	378	493	871	1,177	1,479	2,656
ESC	RQ	1 SATÉLITE	292	398	690	261	433	694	243	400	643	796	1231	2027
ESC	RQ	3 CORREGIDORA	355	368	723	250	323	573	233	302	535	838	993	1831
ESC	RQ	7 EL MARQUÉS	195	239	434	134	174	308	109	193	302	438	606	1044
ESC	RQ	8 AZTECA	308	338	646	278	285	563	201	221	422	787	844	1631
ESC	RQ	9 SANTA ROSA JÁUREGUI	203	250	453	183	235	418	144	215	359	530	700	1230
ESC	RQ	EXT. JOFRITO	41	43	84	29	44	73	19	46	65	89	133	222
ESC	RQ	13 EPIGMEÑO GONZÁLEZ	321	358	679	203	261	464	170	249	419	694	868	1562
ESC	RQ	EXT. CENT. DES. ACAD. DEP.	23	14	37	21	17	38	22	17	39	66	48	114
ESC	RQ	17 CONSTITUCIÓN DE 1917	337	363	700	200	241	441	165	229	394	702	833	1535
ESC	RQ	19 BRAVO	73	59	132	43	60	103	32	74	106	148	193	341
ESC	RQ	22 REAL DE SAN MIGUEL	235	282	517	212	283	495	219	238	457	666	803	1469
EMD	RQ	33 BUENAVISTA	16	26	42	9	16	25	4	19	23	29	61	90
REGIÓN QUERÉTARO			2,399	2,738	5,137	1,823	2,372	4,195	1,561	2,203	3,764	5,783	7,313	13,096
ESC	RS	2 AMEALCO	90	90	180	79	91	170	85	116	201	254	297	551
ESC	RS	10 SAN JUAN DEL RÍO	338	375	713	298	372	670	249	295	544	885	1042	1927
ESC	RS	12 TEQUISQUIAPAN	156	191	347	162	214	376	176	227	403	494	632	1126
ESC	RS	EXT. SAN NICOLÁS	20	20	40	23	37	60	25	43	68	68	100	168
ESC	RS	15 CHICHIMEQUILLAS	96	125	221	80	126	206	80	121	201	256	372	628
ESC	RS	16 EL COLORADO	143	196	339	127	153	280	90	133	223	360	482	842
ESC	RS	18 VALLE DORADO	280	277	557	183	241	424	160	220	380	623	738	1361
ESC	RS	20 SANTIAGO MEXQUITITLÁN	76	72	148	40	48	88	38	49	87	154	169	323
ESC	RS	21 ARCILA	65	79	144	58	79	137	48	85	133	171	243	414
ESC	RS	28 SAN ILDEFONSO	52	75	127	55	47	102	39	66	105	146	188	334
ESC	RS	30 LA VALLA	30	31	61	40	32	72	39	42	81	109	105	214
ESC	RS	31 LA GRIEGA	115	130	245	91	124	215	66	119	185	272	373	645
EMD	RS	30 EMSAD SAN MIGUEL TLAXCALTEPEC	19	27	46	21	21	42	28	33	61	68	81	149
EMD	RS	34 EMSAD ESCOLÁSTICAS	38	51	89	31	43	74	20	41	61	89	135	224
REGIÓN SAN JUAN RÍO			1,518	1,739	3,257	1,288	1,628	2,916	1,143	1,590	2,733	3,949	4,957	8,906
TOTAL COBAQ			5,317	6,122	11,439	4,387	5,619	10,006	3,899	5,386	9,285	13,603	17,127	30,730

Hombres
13,603 44.3%

Mujeres
17,127 55.7%



Estudiantes por edad por Región

Semestre 2020B

MOD	REG	N°	NOMBRE DEL PLANTEL	<=14	15	16	17	18	19	20	21	22	23	24	>=25	TOTAL
ESC	RC	5	CADEREYTA	57	430	369	351	25	5	2	1	0	0	0	0	1,240
ESC	RC	6	TOLIMÁN	33	208	210	190	23	7	1	0	0	0	0	0	672
ESC	RC	11	EZEQUIEL MONTES	58	300	293	273	62	2	0	0	0	0	0	0	988
ESC	RC	14	SAN JOAQUÍN	36	162	168	119	15	8	1	0	0	0	0	0	509
ESC	RC	24	VILLA PROGRESO	33	174	178	144	18	2	0	0	0	0	0	0	549
ESC	RC	29	BERNAL	11	100	91	72	5	1	0	0	0	0	0	0	280
ESC	RC	32	SAN ANTONIO DE LA CAL	13	77	71	78	12	5	1	0	0	0	0	0	257
ESC	RC	33	EL PALMAR	15	83	86	65	8	1	0	0	0	0	0	0	258
ESC	RC	35	VIZARRÓN	11	58	71	78	10	2	1	0	0	0	0	0	231
EMD	RC	6	EMSAD EL COYOTE	3	50	47	35	4	3	0	0	0	0	0	0	142
EMD	RC	7	EMSAD HIGUERILLAS	4	20	35	25	4	1	0	0	0	0	0	0	89
EMD	RC	11	EMSAD PEÑA COLORADA	1	28	24	13	4	1	1	0	0	0	0	0	72
EMD	RC	19	EMSAD SAN MIGUEL PALMAS	6	40	34	20	2	0	0	0	0	0	0	0	102
EMD	RC	23	EMSAD SOMBRERETE	3	24	25	30	5	1	1	0	0	0	0	0	89
EMD	RC	24	EMSAD CASA BLANCA	11	79	48	57	6	2	0	0	0	0	0	0	203
EMD	RC	25	EMSAD EL RINCÓN	9	61	62	64	12	2	0	0	0	0	0	0	210
EMD	RC	28	EMSAD BELLAVISTA DEL RÍO	9	36	37	29	2	0	0	0	0	0	0	1	114
EMD	RC	32	SANTA MARIA DE ÁLAMOS	1	19	22	20	4	1	0	0	0	0	0	0	67
REGIÓN CADEREYTA				314	1,949	1,871	1,663	221	44	8	1	0	0	0	1	6,072
				5.17%	32.1%	30.8%	27.4%	3.6%	0.7%	0.1%	0.0%	0.00%	0.00%	0.00%	0.02%	
ESC	RJ	4	JALPÁN	24	153	213	199	37	14	2	0	0	0	0	0	642
ESC	RJ	23	AHUACATLÁN DE GUADALUPE	10	94	77	75	11	2	2	1	0	0	0	0	272
ESC	RJ	25	LA LAGUNITA	9	60	63	48	4	0	0	0	0	0	0	0	184
ESC	RJ	26	AGUA ZARCA	9	53	59	50	4	0	0	0	0	0	0	0	175
ESC	RJ	27	PURÍSIMA DE ARISTA	8	55	64	59	8	1	0	0	0	0	0	0	195
ESC	RJ	34	ARROYO SECO	6	49	57	39	5	2	0	0	0	0	0	0	158
EMD	RJ	3	EMSAD CONCÁ	9	34	44	45	4	0	1	0	0	0	0	0	137
EMD	RJ	8	EMSAD SANTA ÁGUEDA	2	20	17	18	3	1	0	0	0	0	0	0	61
EMD	RJ	12	EMSAD CAMARGO	4	26	29	19	1	2	0	0	0	0	0	0	81
EMD	RJ	13	EMSAD SAN PEDRO ESCANELA	6	50	36	42	6	0	0	0	0	0	0	0	140
EMD	RJ	14	EMSAD TRES LAGUNAS	6	23	26	22	7	1	0	0	0	0	0	0	85
EMD	RJ	18	EMSAD TILACO	3	19	19	21	4	1	1	0	0	0	0	0	68
EMD	RJ	20	EMSAD LANDA DE MATAMOROS	10	48	52	44	5	3	0	0	0	0	0	0	162
EMD	RJ	22	EMSAD PEÑA BLANCA	5	43	38	35	4	1	0	0	0	0	0	0	126
EMD	RJ	26	EMSAD TANCYOYL	4	15	19	9	8	2	1	0	0	0	0	0	58
EMD	RJ	27	EMSAD AGUA FRÍA	2	24	19	16	3	0	0	1	0	0	0	1	66
EMD	RJ	31	EMSAD VALLE VERDE	4	12	13	12	3	2	0	0	0	0	0	0	46
REGIÓN JALPAN				121	778	845	753	117	32	7	2	0	0	0	1	2,656
				4.6%	29.3%	31.8%	28.4%	4.4%	1.2%	0.3%	0.1%	0.0%	0.0%	0.0%	0.0%	
ESC	RQ	1	SATÉLITE	85	578	650	565	114	25	8	1	1	0	0	0	2,027
ESC	RQ	3	CORREGIDORA	86	549	537	492	127	26	7	5	0	0	0	2	1,831
ESC	RQ	7	EL MARQUÉS	54	344	321	263	45	15	2	0	0	0	0	0	1,044
ESC	RQ	8	AZTECA	74	490	499	433	99	25	9	1	1	0	0	0	1,631
ESC	RQ	9	SANTA ROSA JÁUREGUI	69	365	373	339	68	16	0	0	0	0	0	0	1,230
ESC	RQ	13	EXT. JOFRITO	15	71	70	61	4	0	1	0	0	0	0	0	222
ESC	RQ	13	EPIGMEÑO GONZÁLEZ	80	489	483	405	73	24	8	0	0	0	0	0	1,562
ESC	RQ	13	EXT. CENT. DES. ACAD. DEP.	3	30	42	31	8	0	0	0	0	0	0	0	114
ESC	RQ	17	CONSTITUCIÓN DE 1917	60	501	454	362	109	36	7	4	1	1	0	0	1,535
ESC	RQ	19	BRAVO	23	106	100	87	22	3	0	0	0	0	0	0	341
ESC	RQ	22	REAL DE SAN MIGUEL	59	389	442	403	132	34	7	3	0	0	0	0	1,469
EMD	RQ	33	BUENAVISTA	2	40	24	24	0	0	0	0	0	0	0	0	90
REGIÓN QUERÉTARO				610	3,952	3,995	3,465	801	204	49	14	3	1	0	2	13,096
				4.7%	30.2%	30.5%	26.5%	6.1%	1.6%	0.4%	0.1%	0.0%	0.0%	0.0%	0.0%	
ESC	RS	2	AMEALCO	30	157	158	183	20	2	1	0	0	0	0	0	551
ESC	RS	10	SAN JUAN DEL RÍO	98	578	631	486	103	25	5	0	0	0	0	1	1,927
ESC	RS	12	TEQUISQUIAPAN	56	304	360	339	50	12	3	1	0	0	0	1	1,126
ESC	RS	12	EXT. SAN NICOLÁS	6	36	45	61	17	3	0	0	0	0	0	0	168
ESC	RS	15	CHICHIMEQUILLAS	37	205	177	172	30	6	0	1	0	0	0	0	628
ESC	RS	16	EL COLORADO	48	280	260	212	29	10	3	0	0	0	0	0	842
ESC	RS	18	VALLE DORADO	74	451	406	344	67	18	1	0	0	0	0	0	1,361
ESC	RS	20	SANTIAGO MEXQUITILÁN	19	122	90	80	8	3	1	0	0	0	0	0	323
ESC	RS	21	ARCILA	24	130	127	113	19	1	0	0	0	0	0	0	414
ESC	RS	28	SAN ILDEFONSO	17	107	87	96	24	3	0	0	0	0	0	0	334
ESC	RS	30	LA VALLA	7	51	67	65	22	1	0	1	0	0	0	0	214
ESC	RS	31	LA GRIEGA	35	196	194	175	36	6	3	0	0	0	0	0	645
EMD	RS	30	EMSAD SAN MIGUEL TLAXCALTEPEC	9	41	43	48	7	1	0	0	0	0	0	0	149
EMD	RS	34	EMSAD ESCOLÁSTICAS	16	75	72	50	10	1	0	0	0	0	0	0	224
REGIÓN SAN JUAN DEL RÍO				476	2,733	2,717	2,424	442	92	17	3	0	0	0	2	8,906
				5.34%	30.69%	30.51%	27.22%	4.96%	1.03%	0.19%	0.03%	0.00%	0.00%	0.00%	0.02%	
TOTAL COBAQ				1,521	9,413	9,429	8,306	1,581	372	81	20	3	1	0	6	30,730



PC – SiNEMS por región

Semestre 2020B

MOD	REG	N°	NOMBRE DEL PLANTEL	1°	3°	5°	ESTUDIANTES TOTAL	PLANTEL PC	MATRÍCULA PC - SiNEMS	NIVEL
ESC	RC	5	CADEREYTA	452	391	397	1,240	Sí	1,240	3
ESC	RC	6	TOLIMÁN	240	218	214	672	Sí	672	3
ESC	RC	11	EZEQUIEL MONTES	345	334	309	988	Sí	988	2
ESC	RC	14	SAN JOAQUÍN	189	169	151	509	Sí	509	3
ESC	RC	24	VILLA PROGRESO	195	190	164	549	Sí	549	3
ESC	RC	29	BERNAL	115	90	75	280	Sí	280	4
ESC	RC	32	SAN ANTONIO DE LA CAL	84	83	90	257	Sí	257	3
ESC	RC	33	EL PALMAR	84	83	91	258	Sí	258	4
ESC	RC	35	VIZARRÓN	69	76	86	231	Sí	231	3
EMD	RC	6	EMSAD EL COYOTE	49	51	42	142	Sí	142	3
EMD	RC	7	EMSAD HIGUERILLAS	22	34	33	89	Sí	89	4
EMD	RC	11	EMSAD PEÑA COLORADA	27	24	21	72	Sí	72	4
EMD	RC	19	EMSAD SAN MIGUEL PALMAS	41	35	26	102	Sí	102	3
EMD	RC	23	EMSAD SOMBRERETE	26	32	31	89	Sí	89	4
EMD	RC	24	EMSAD CASA BLANCA	88	57	58	203	Sí	203	4
EMD	RC	25	EMSAD EL RINCÓN	66	76	68	210	Sí	210	3
EMD	RC	28	EMSAD BELLAVISTA DEL RÍO	42	35	37	114	Sí	114	4
EMD	RC	32	EMSAD SANTA MARÍA DE ÁLAMOS	20	23	24	67	Sí	67	4
REGIÓN CADEREYTA				2,154	2,001	1,917	6,072	18	6,072	3
ESC	RJ	4	JALPAN	193	200	249	642	Sí	642	3
ESC	RJ	23	AHUACATLÁN DE GUADALUPE	95	92	85	272	Sí	272	3
ESC	RJ	25	LA LAGUNITA	64	70	50	184	Sí	184	3
ESC	RJ	26	AGUA ZARCA	56	62	57	175	Sí	175	3
ESC	RJ	27	PURÍSIMA DE ARISTA	55	78	62	195	Sí	195	3
ESC	RJ	34	ARROYO SECO	49	64	45	158	Sí	158	3
EMD	RJ	3	EMSAD CONCÁ	51	43	43	137	Sí	137	3
EMD	RJ	8	EMSAD SANTA ÁGUEDA	21	20	20	61	Sí	61	4
EMD	RJ	12	EMSAD CAMARGO	23	37	21	81	Sí	81	4
EMD	RJ	13	EMSAD SAN PEDRO ESCANELA	60	39	41	140	Sí	140	4
EMD	RJ	14	EMSAD TRES LAGUNAS	30	28	27	85	Sí	85	3
EMD	RJ	18	EMSAD TILACO	21	21	26	68	Sí	68	4
EMD	RJ	20	EMSAD LANDA DE MATAMOROS	66	52	44	162	Sí	162	4
EMD	RJ	22	EMSAD PEÑA BLANCA	43	39	44	126	Sí	126	4
EMD	RJ	26	EMSAD Tancoyol	20	16	22	58	Sí	58	4
EMD	RJ	27	EMSAD AGUA FRÍA	27	21	18	66	No		
EMD	RJ	31	EMSAD VALLE VERDE	17	12	17	46	Sí	46	4
REGIÓN JALPAN				891	894	871	2,656	16	2,590	4
ESC	RQ	1	SATÉLITE	690	694	643	2,027	Sí	2,027	4
ESC	RQ	3	CORREGIDORA	723	573	535	1,831	Sí	1,831	4
ESC	RQ	7	EL MARQUÉS	434	308	302	1,044	Sí	1,044	2
ESC	RQ	8	AZTECA	646	563	422	1,631	Sí	1,631	4
ESC	RQ	9	SANTA ROSA JAUREGUI	453	418	359	1,230	Sí	1,230	2
ESC	RQ		EXT. JOFRITO	84	73	65	222	No		
ESC	RQ	13	EPÍGMENIO GONZÁLEZ	679	464	419	1,562	Sí	1,562	2
ESC	RQ		EXT. DESARROLLO. ACAD. Y DEP.	37	38	39	114	No		
ESC	RQ	17	CONSTITUCIÓN DE 1917	700	441	394	1,535	Sí	1,535	4
ESC	RQ	19	BRAVO	132	103	106	341	Sí	341	3
ESC	RQ	22	REAL DE SAN MIGUEL	517	495	457	1,469	Sí	1,469	4
EMD	RQ	33	EMSAD BUENAVISTA	42	25	23	90	Sí	90	4
REGIÓN QUERÉTARO				5,137	4,195	3,764	13,096	10	12,760	3
ESC	RS	2	AMEALCO	180	170	201	551	Sí	551	3
ESC	RS	10	SAN JUAN DEL RÍO	713	670	544	1,927	Sí	1,927	2
ESC	RS	12	TEQUISQUIAPAN	347	376	403	1,126	Sí	1,126	2
ESC	RS		EXT. SAN NICOLÁS	40	60	68	168	No		
ESC	RS	15	CHICHIMEQUILLAS	221	206	201	628	Sí	628	3
ESC	RS	16	EL COLORADO	339	280	223	842	Sí	842	4
ESC	RS	18	VALLE DORADO	557	424	380	1,361	Sí	1,361	2
ESC	RS	20	SANTIAGO MEXQUITITLÁN	148	88	87	323	Sí	323	3
ESC	RS	21	ARCILA	144	137	133	414	Sí	414	3
ESC	RS	28	SAN ILDEFONSO	127	102	105	334	Sí	334	3
ESC	RS	30	LA VALLA	61	72	81	214	Sí	214	4
ESC	RS	31	LA GRIEGA	245	215	185	645	Sí	645	4
EMD	RS	30	EMSAD SAN MIGUEL TLAXCALTEPEC	46	42	61	149	Sí	149	4
EMD	RS	34	EMSAD ESCOLÁSTICAS	89	74	61	224	Sí	224	4
REGIÓN SAN JUAN DEL RÍO				3,257	2,916	2,733	8,906	13	8,738	3
TOTAL COBAQ				11,439	10,006	9,285	30,730	57	30,160	3



Retención Generacional Por Región

Generación 2018B – *2021A

			RETENCIÓN GENERACIONAL 18B-20B								PROYECTADO 2021A			
MOD	REG	N°	NOMBRE DEL PLANTEL	INICIO 18B (1ero)	19A (2do)	RETENCIÓN (2do)	19B (3ro)	RETENCIÓN (3ro)	20A (4to)	RETENCIÓN (4to)	20B (5to)	RETENCIÓN (5to)	21A (6to Proy)	RETENCIÓN (6to proy)
ESC	RC	5	CADEREYTA	449	432	96.2%	410	91.3%	411	91.5%	397	88.4%	389	86.6%
ESC	RC	6	TOLIMÁN	252	236	93.7%	232	92.1%	219	86.9%	214	84.9%	209	82.9%
ESC	RC	11	EZEQUIEL MONTES	422	372	88.2%	347	82.2%	316	74.9%	309	73.2%	303	71.8%
ESC	RC	14	SAN JOAQUÍN	197	176	89.3%	164	83.2%	161	81.7%	151	76.6%	149	75.6%
ESC	RC	24	VILLA PROGRESO	190	179	94.2%	177	93.2%	170	89.5%	164	86.3%	159	83.7%
ESC	RC	29	BERNAL	79	76	96.2%	79	100.0%	78	98.7%	75	94.9%	74	93.7%
ESC	RC	32	SAN ANTONIO DE LA CAL	124	113	91.1%	106	85.5%	96	77.4%	90	72.6%	85	68.5%
ESC	RC	33	EL PALMAR	116	107	92.2%	97	83.6%	91	78.4%	91	78.4%	90	77.6%
ESC	RC	35	VIZARRÓN	96	94	97.9%	86	89.6%	87	90.6%	86	89.6%	85	88.5%
EMD	RC	6	EMSAD EL COYOTE	58	54	93.1%	47	81.0%	44	75.9%	42	72.4%	42	72.4%
EMD	RC	7	EMSAD HIGUERILLAS	39	37	94.9%	35	89.7%	34	87.2%	33	84.6%	33	84.6%
EMD	RC	11	EMSAD PEÑA COLORADA	26	22	84.6%	23	88.5%	21	80.8%	21	80.8%	21	80.8%
EMD	RC	19	EMSAD SAN MIGUEL PALMAS	28	25	89.3%	25	89.3%	26	92.9%	26	92.9%	26	92.9%
EMD	RC	23	EMSAD SOMBRERETE	37	33	89.2%	34	91.9%	33	89.2%	31	83.8%	30	81.1%
EMD	RC	24	EMSAD CASA BLANCA	72	62	86.1%	63	87.5%	61	84.7%	58	80.6%	58	80.6%
EMD	RC	25	EMSAD EL RINCÓN	90	75	83.3%	71	78.9%	69	76.7%	68	75.6%	64	71.1%
EMD	RC	28	EMSAD BELLA VISTA DEL RÍO	45	48	106.7%	45	100.0%	40	88.9%	37	82.2%	36	80.0%
EMD	RC	32	EMSAD SANTA MARÍA DE ÁLAMOS	38	28	73.7%	25	65.8%	26	68.4%	24	63.2%	25	65.8%
REGIÓN CADEREYTA				2,358	2,169	92.0%	2,066	87.6%	1,983	84.1%	1,917	81.3%	1,878	79.6%
ESC	RJ	4	JALPAN	287	272	94.8%	266	92.7%	257	89.5%	249	86.8%	249	86.8%
ESC	RJ	23	AHUACATLÁN DE GUADALUPE	117	108	92.3%	100	85.5%	95	81.2%	85	72.6%	85	72.6%
ESC	RJ	25	LA LAGUNITA	68	64	94.1%	59	86.8%	53	77.9%	50	73.5%	48	70.6%
ESC	RJ	26	AGUA ZARCA	91	83	91.2%	66	72.5%	62	68.1%	57	62.6%	56	61.5%
ESC	RJ	27	PURÍSIMA DE ARISTA	78	74	94.9%	69	88.5%	66	84.6%	62	79.5%	62	79.5%
ESC	RJ	34	ARROYO SECO	53	51	96.2%	49	92.5%	46	86.8%	45	84.9%	45	84.9%
EMD	RJ	3	EMSAD CONCA	53	55	103.8%	52	98.1%	52	98.1%	43	81.1%	43	81.1%
EMD	RJ	8	EMSAD SANTA ÁGUEDA	36	28	77.8%	23	63.9%	21	58.3%	20	55.6%	20	55.6%
EMD	RJ	12	EMSAD CAMARGO	23	24	104.3%	21	91.3%	22	95.7%	21	91.3%	21	91.3%
EMD	RJ	13	EMSAD SAN PEDRO ESCANELA	60	57	95.0%	45	75.0%	42	70.0%	41	68.3%	40	66.7%
EMD	RJ	14	EMSAD TRES LAGUNAS	40	34	85.0%	31	77.5%	30	75.0%	27	67.5%	26	65.0%
EMD	RJ	18	EMSAD TILACO	31	30	96.8%	30	96.8%	30	96.8%	26	83.9%	24	77.4%
EMD	RJ	20	EMSAD LANDA DE MATAMOROS	59	51	86.4%	49	83.1%	45	76.3%	44	74.6%	43	72.9%
EMD	RJ	22	EMSAD PEÑA BLANCA	51	50	98.0%	49	96.1%	49	96.1%	44	86.3%	44	86.3%
EMD	RJ	26	EMSAD TANCOYOL	24	24	100.0%	24	100.0%	23	95.8%	22	91.7%	22	91.7%
EMD	RJ	27	EMSAD AGUA FRIA	28	24	85.7%	23	82.1%	19	67.9%	18	64.3%	18	64.3%
EMD	RJ	31	EMSAD VALLE VERDE	22	23	104.5%	22	100.0%	21	95.5%	17	77.3%	17	77.3%
REGIÓN JALPAN				1,121	1,052	93.8%	978	87.2%	933	83.2%	871	77.7%	863	77.0%
ESC	RQ	1	SATÉLITE	767	736	96.0%	733	95.6%	696	90.7%	643	83.8%	606	79.0%
ESC	RQ	3	CORREGIDORA	736	663	90.1%	599	81.4%	561	76.2%	535	72.7%	510	69.3%
ESC	RQ	7	EL MARQUÉS	444	393	88.5%	353	79.5%	319	71.8%	302	68.0%	288	64.9%
ESC	RQ	8	AZTECA	626	571	91.2%	539	86.1%	453	72.4%	422	67.4%	403	64.4%
ESC	RQ	9	SANTA ROSA JÁUREGUI	502	467	93.0%	436	86.9%	398	79.3%	359	71.5%	358	71.3%
ESC	RQ		EXT. JOFRITO	97	80	82.5%	77	79.4%	69	71.1%	65	67.0%	62	63.9%
ESC	RQ	13	EPÍGMENIO GONZÁLEZ	606	534	88.1%	502	82.8%	444	73.3%	419	69.1%	393	64.9%
ESC	RQ		EXT. DESARROLLO ADAD. Y DEP.	37	39	105.4%	40	108.1%	39	105.4%	39	105.4%	39	105.4%
ESC	RQ	17	CONSTITUCIÓN DE 1917	734	547	74.5%	485	66.1%	440	59.9%	394	53.7%	365	49.7%
ESC	RQ	19	BRAVO	179	149	83.2%	140	78.2%	127	70.9%	106	59.2%	100	55.9%
ESC	RQ	22	REAL DE SAN MIGUEL	699	616	88.1%	566	81.0%	497	71.1%	457	65.4%	434	62.1%
EMD	RQ	33	EMSAD BUENAVISTA	47	34	72.3%	31	66.0%	25	53.2%	23	48.9%	23	48.9%
REGIÓN QUERÉTARO				5,474	4,829	88.2%	4,501	82.2%	4,068	74.3%	3,764	68.8%	3,581	65.4%
ESC	RS	2	AMEALCO	267	243	91.0%	235	88.0%	216	80.9%	201	75.3%	201	75.3%
ESC	RS	10	SAN JUAN DEL RÍO	843	738	87.5%	675	80.1%	602	71.4%	544	64.5%	531	63.0%
ESC	RS	12	TEQUISQUIAPAN	530	469	88.5%	443	83.6%	426	80.4%	403	76.0%	394	74.3%
ESC	RS		EXT. SAN NICOLÁS	90	86	95.6%	78	86.7%	73	81.1%	68	75.6%	64	71.1%
ESC	RS	15	CHICHIMEQUILLAS	244	225	92.2%	220	90.2%	212	86.9%	201	82.4%	197	80.7%
ESC	RS	16	EL COLORADO	279	276	98.9%	264	94.6%	240	86.0%	223	79.9%	221	79.2%
ESC	RS	18	VALLE DORADO	578	496	85.8%	468	81.0%	418	72.3%	380	65.7%	360	62.3%
ESC	RS	20	SANTIAGO MEXQUITTLÁN	144	122	84.7%	113	78.5%	110	76.4%	87	60.4%	87	60.4%
ESC	RS	21	ARCILA	188	174	92.6%	163	86.7%	152	80.9%	133	70.7%	123	65.4%
ESC	RS	28	SAN ILDEFONSO	130	121	93.1%	120	92.3%	115	88.5%	105	80.8%	103	79.2%
ESC	RS	30	LA VALLA	104	93	89.4%	88	84.6%	81	77.9%	81	77.9%	87	64.4%
ESC	RS	31	LA GRIEGA	270	220	81.5%	206	76.3%	188	69.6%	185	68.5%	160	66.7%
EMD	RS	30	EMSAD SAN MIGUEL TLAXCALTEPEC	84	69	82.1%	69	82.1%	66	78.6%	61	72.6%	61	72.6%
EMD	RS	34	EMSAD ESCOLÁSTICAS	91	81	89.0%	68	74.7%	62	68.1%	61	67.0%	61	67.0%
REGIÓN SAN JUAN				3,842	3,413	88.8%	3,210	83.6%	2,961	77.1%	2,733	71.1%	2,650	69.0%
TOTAL COBAQ				12,795	11,463	89.6%	10,755	84.1%	9,945	77.7%	9,285	72.6%	8,972	70.1%

Abandono Escolar por Región

2019-2020

MOD	REG	N°	NOMBRE DEL PLANTEL	MATRÍCULA 2019B	MATRÍCULA 2020B	EGRESO 2020A	NUEVO INGRESO 2020B	Hombres	Mujeres	Abandono Escolar Total
ESC	RC	5	CADEREYTA	1,269	1,240	375	452	12.2%	5.3%	8.4%
ESC	RC	6	TOLIMÁN	682	672	185	240	12.7%	6.7%	9.5%
ESC	RC	11	EZEQUIEL MONTES	1,011	988	250	345	15.1%	8.8%	11.7%
ESC	RC	14	SAN JOAQUÍN	505	509	129	189	13.0%	9.5%	11.1%
ESC	RC	24	VILLA PROGRESO	566	549	153	195	12.9%	8.6%	10.4%
ESC	RC	29	BERNAL	256	280	77	115	3.8%	6.7%	5.5%
ESC	RC	32	SAN ANTONIO DE LA CAL	283	257	76	84	19.8%	5.3%	12.0%
ESC	RC	33	EL PALMAR	252	258	61	84	8.8%	5.3%	6.7%
ESC	RC	35	VIZARRÓN	228	231	52	69	6.4%	5.9%	6.1%
EMD	RC	6	EMSAD EL COYOTE	144	142	29	49	14.1%	16.3%	15.3%
EMD	RC	7	EMSAD HIGUERILLAS	89	89	17	22	6.7%	4.5%	5.6%
EMD	RC	11	EMSAD PEÑA COLORADA	82	72	30	27	11.1%	6.5%	8.5%
EMD	RC	19	EMSAD SAN MIGUEL PALMAS	102	102	39	41	6.5%	0.0%	2.0%
EMD	RC	23	EMSAD SOMBRERETE	112	89	36	26	20.0%	3.5%	11.6%
EMD	RC	24	EMSAD CASA BLANCA	204	203	73	88	12.6%	4.3%	7.8%
EMD	RC	25	EMSAD EL RINCÓN	212	210	59	66	9.7%	0.0%	4.2%
EMD	RC	28	EMSAD BELLAVISTA DEL RÍO	128	114	37	42	28.3%	7.3%	14.8%
EMD	RC	32	EMSAD SANTA MARÍA ÁLAMOS	71	67	21	20	12.1%	0.0%	4.2%
REGIÓN CADEREYTA				6,196	6,072	1,699	2,154	12.8%	6.6%	9.3%
ESC	RJ	4	JALPAN	758	642	249	193	11.4%	4.9%	7.9%
ESC	RJ	23	AHUACATLÁN DE GUADALUPE	310	272	87	95	23.4%	7.3%	14.8%
ESC	RJ	25	LA LAGUNITA	196	184	53	64	16.3%	8.2%	11.7%
ESC	RJ	26	AGUA ZARCA	206	175	57	56	17.6%	12.2%	14.6%
ESC	RJ	27	PURÍSIMA DE ARISTA	226	195	66	55	10.1%	8.0%	8.8%
ESC	RJ	34	ARROYO SECO	146	158	36	49	4.5%	0.0%	0.7%
EMD	RJ	3	EMSAD CONCÁ	166	137	48	51	32.9%	6.9%	19.3%
EMD	RJ	8	EMSAD SANTA ÁGUEDA	75	61	28	21	15.2%	4.8%	9.3%
EMD	RJ	12	EMSAD CAMARGO	84	81	22	23	7.7%	2.2%	4.8%
EMD	RJ	13	EMSAD SAN PEDRO ESCANELA	141	140	48	60	10.9%	7.8%	9.2%
EMD	RJ	14	EMSAD TRES LAGUNAS	88	85	25	30	2.6%	14.0%	9.1%
EMD	RJ	18	EMSAD TILACO	79	68	22	21	13.2%	12.2%	12.7%
EMD	RJ	20	EMSAD LANDA DE MATAMOROS	153	162	49	66	5.7%	4.8%	5.2%
EMD	RJ	22	EMSAD PEÑA BLANCA	151	126	48	43	19.7%	8.2%	13.2%
EMD	RJ	26	EMSAD TANCYOOL	67	58	25	20	7.9%	3.4%	6.0%
EMD	RJ	27	EMSAD AGUA FRÍA	78	66	19	27	33.3%	22.2%	25.6%
EMD	RJ	31	EMSAD VALLE VERDE	57	46	18	17	29.2%	9.1%	17.5%
REGIÓN JALPAN				2,981	2,656	900	891	14.8%	7.2%	10.6%
ESC	RQ	1	SATÉLITE	2,121	2,027	583	690	13.9%	6.6%	9.5%
ESC	RQ	3	CORREGIDORA	1,920	1,831	504	723	23.1%	9.8%	16.0%
ESC	RQ	7	EL MARQUÉS	1,083	1,044	302	434	23.1%	10.1%	15.8%
ESC	RQ	8	AZTECA	1,684	1,631	407	646	22.5%	12.4%	17.3%
ESC	RQ	9	SANTA ROSA JÁUREGUI	1,340	1,230	292	453	27.0%	14.8%	20.2%
ESC	RQ		EXT. JOFRITO	219	222	46	84	22.2%	11.6%	16.0%
ESC	RQ	13	EPIGMENTO GONZÁLEZ	1,509	1,562	356	679	22.5%	14.0%	17.9%
ESC	RQ		EXT. CENT. DES. ACAD. DEP.	109	114	35	37	3.1%	0.0%	0.0%
ESC	RQ	17	CONSTITUCIÓN DE 1917	1,451	1,535	257	700	34.5%	15.5%	24.7%
ESC	RQ	19	BRAVO	405	341	103	132	35.5%	13.7%	23.0%
ESC	RQ	22	REAL DE SAN MIGUEL	1,572	1,469	390	517	19.3%	10.7%	14.6%
EMD	RQ	33	EMSAD BUENAVISTA	104	90	25	42	36.1%	26.5%	29.8%
REGIÓN QUERÉTARO				13,517	13,096	3,300	5,137	23.1%	11.4%	16.7%
ESC	RS	2	AMEALCO	670	551	208	180	20.3%	7.8%	13.6%
ESC	RS	10	SAN JUAN DEL RÍO	2,093	1,927	445	713	26.5%	15.6%	20.7%
ESC	RS	12	TEQUISQUIAPAN	1,253	1,126	362	347	13.4%	5.3%	8.9%
ESC	RS		EXT. SAN NICOLÁS	227	168	24	40	32.6%	33.3%	33.0%
ESC	RS	15	CHICHIMEQUILLAS	669	628	200	221	13.4%	5.8%	9.3%
ESC	RS	16	EL COLORADO	850	842	242	339	20.8%	5.0%	12.4%
ESC	RS	18	VALLE DORADO	1,376	1,361	316	557	25.6%	12.1%	18.6%
ESC	RS	20	SANTIAGO MEXQUITILÁN	405	323	112	148	33.5%	25.3%	29.1%
ESC	RS	21	ARCILA	484	414	108	144	30.0%	16.2%	21.9%
ESC	RS	28	SAN ILDEFONSO	336	334	104	127	15.0%	1.1%	7.4%
ESC	RS	30	LA VALLA	232	214	51	61	17.4%	5.0%	12.1%
ESC	RS	31	LA GRIEGA	631	645	167	245	13.7%	7.5%	10.1%
EMD	RS	30	EMSAD SAN MIGUEL TLAXCALTEPEC	174	149	53	46	13.3%	7.7%	10.3%
EMD	RS	34	EMSAD ESCOLÁSTICAS	222	224	55	89	26.7%	6.1%	14.4%
REGIÓN SAN JUAN EDL RÍO				9,622	8,906	2,447	3,257	21.8%	10.9%	15.9%
TOTAL COBAQ				32,316	30,730	8,346	11,439	20.0%	9.9%	14.5%



Eficiencia Terminal por Región

Generación 2017B – 2020A

MOD	REGIÓN	No.	NOMBRE DEL PLANTEL	1) INGRESO A 1er. SEMESTRE EN 2017B	2) EGRESO ACUMULADO TOTAL 2020A	ET HOMBRES	ET MUJERES	EFICIENCIA TERMINAL ACTUAL TOTAL 2017-2020	EFICIENCIA TERMINAL ANTERIOR 16B-19A	INCREMENTO RESPECTO A GENERACIÓN ANTERIOR
ESC	RC	5	CADEREYTA	493	375	69.1%	82.3%	76.1%	79.8%	↓ -3.8%
ESC	RC	6	TOLIMÁN	239	185	70.2%	84.0%	77.4%	81.5%	↓ -4.1%
ESC	RC	11	EZEQUIEL MONTES	349	250	58.3%	84.0%	71.6%	74.9%	↓ -3.3%
ESC	RC	14	SAN JOAQUÍN	207	129	44.0%	82.7%	62.3%	58.9%	↑ 3.4%
ESC	RC	24	VILLA PROGRESO	200	153	62.7%	84.8%	76.5%	73.5%	↑ 3.0%
ESC	RC	29	BERNAL	87	77	81.4%	95.5%	88.5%	74.2%	↑ 14.3%
EMD	RC	32	SAN ANTONIO DE LA CAL	95	76	80.0%	80.0%	80.0%	68.6%	↑ 11.4%
EMD	RC	33	EL PALMAR	89	61	51.2%	83.3%	68.5%	67.5%	↑ 1.0%
EMD	RC	35	VIZARRÓN	76	52	64.4%	74.2%	68.4%	78.7%	↓ -10.3%
EMD	RC	6	EMSAD EL COYOTE	41	29	66.7%	75.0%	70.7%	71.9%	↓ -1.2%
EMD	RC	7	EMSAD HIGUERILLAS	19	17	85.7%	91.7%	89.5%	92.9%	↓ -3.4%
EMD	RC	11	EMSAD PEÑA COLORADA	41	30	70.0%	76.2%	73.2%	60.9%	↑ 12.3%
EMD	RC	19	EMSAD SAN MIGUEL PALMAS	46	39	94.1%	79.3%	84.8%	71.7%	↑ 13.1%
EMD	RC	23	EMSAD SOMBRERETE	52	36	62.5%	75.0%	69.2%	73.6%	↓ -4.4%
EMD	RC	24	EMSAD CASA BLANCA	86	73	85.7%	84.3%	84.9%	60.2%	↑ 24.7%
EMD	RC	25	EMSAD EL RINCÓN	80	59	64.4%	85.7%	73.8%	71.1%	↑ 2.6%
EMD	RC	28	EMSAD BELLAVISTA DEL RÍO	56	37	53.6%	78.6%	66.1%	76.8%	↓ -10.7%
EMD	RC	32	EMSAD SANTA MARÍA DE ÁLAMOS	33	21	69.2%	60.0%	63.6%	54.8%	↑ 8.9%
REGIÓN CADEREYTA				2,289	1699	64.8%	82.6%	74.2%	73.5%	↑ 0.7%
ESC	RJ	4	JALPAN	309	249	73.7%	87.6%	80.6%	77.7%	↑ 2.8%
ESC	RJ	23	AHUACATLÁN DE GUADALUPE	117	87	65.6%	84.9%	74.4%	78.4%	↓ -4.1%
ESC	RJ	25	LA LAGUNITA	78	53	56.8%	78.0%	67.9%	69.8%	↓ -1.9%
ESC	RJ	26	AGUA ZARCA	100	57	48.9%	64.2%	57.0%	76.3%	↓ -19.3%
ESC	RJ	27	PURÍSIMA DE ARISTA	88	66	67.4%	82.2%	75.0%	79.0%	↓ -4.0%
EMD	RJ	34	ARROYO SECO	50	36	55.6%	91.3%	72.0%	63.8%	↑ 8.3%
EMD	RJ	3	EMSAD CONCÁ	75	48	60.7%	66.0%	64.0%	71.6%	↓ -7.6%
EMD	RJ	8	EMSAD SANTA AGUEDA	39	28	66.7%	76.2%	71.8%	79.5%	↓ -7.7%
EMD	RJ	12	EMSAD CAMARGO	25	22	86.7%	90.0%	88.0%	75.6%	↑ 12.4%
EMD	RJ	13	EMSAD SAN PEDRO ESCANELA	61	48	83.3%	75.7%	78.7%	67.9%	↑ 10.8%
EMD	RJ	14	EMSAD TRES LAGUNAS	37	25	50.0%	78.3%	67.6%	72.0%	↓ -4.4%
EMD	RJ	18	EMSAD TILACO	24	22	80.0%	100.0%	91.7%	87.2%	↑ 4.4%
EMD	RJ	20	EMSAD LANDA DE MATAMOROS	64	49	69.2%	81.6%	76.6%	65.3%	↑ 11.3%
EMD	RJ	22	EMSAD PEÑA BLANCA	60	48	75.0%	84.4%	80.0%	73.7%	↑ 6.3%
EMD	RJ	26	EMSAD TANCYOYL	31	25	82.4%	78.6%	80.6%	96.8%	↓ -16.1%
EMD	RJ	27	EMSAD AGUA FRÍA	36	19	40.0%	61.9%	52.8%	59.0%	↓ -6.2%
EMD	RJ	31	EMSAD VALLE VERDE	22	18	100.0%	71.4%	81.8%	69.7%	↑ 12.1%
REGIÓN JALPAN				1,216	900	67.4%	80.0%	74.0%	74.6%	→ -0.6%
ESC	RQ	1	SATÉLITE	733	583	65.0%	91.7%	79.5%	80.8%	↓ -1.3%
ESC	RQ	3	CORREGIDORA	791	504	54.9%	72.0%	63.7%	61.0%	↑ 2.7%
ESC	RQ	7	EL MARQUÉS	552	302	46.4%	62.5%	54.7%	47.7%	↑ 7.0%
ESC	RQ	8	AZTECA	705	407	49.1%	65.3%	57.7%	54.5%	↑ 3.3%
ESC	RQ	9	SANTA ROSA JÁUREGUI	537	292	44.0%	63.3%	54.4%	63.6%	↓ -9.3%
ESC	RQ		EXT. JOFRITO	96	46	37.3%	64.9%	47.9%	77.8%	↓ -29.9%
ESC	RQ	13	EPIGMEÑO GONZÁLEZ	567	356	56.4%	69.3%	62.8%	61.2%	↑ 1.6%
ESC	RQ		EXT. DES. ACADP. Y DEP.	38	35	82.6%	106.7%	92.1%	94.4%	↓ -2.3%
ESC	RQ	17	CONSTITUCIÓN DE 1917	604	257	32.8%	51.8%	42.5%	51.2%	↓ -8.6%
ESC	RQ	19	BRAVO	180	103	38.7%	77.0%	57.2%	48.4%	↑ 8.9%
ESC	RQ	22	REAL DE SAN MIGUEL	601	390	57.9%	70.2%	64.9%	61.1%	↑ 3.8%
EMD	RQ	33	EMSAD BUENAVISTA	81	25	26.3%	34.9%	30.9%	61.5%	↓ -30.7%
REGIÓN QUERÉTARO				5,485	3300	50.4%	69.0%	60.2%	60.6%	→ -0.4%
ESC	RS	2	AMEALCO	271	208	68.0%	83.9%	76.8%	81.2%	↓ -4.5%
ESC	RS	10	SAN JUAN DEL RÍO	749	445	47.7%	70.5%	59.4%	65.9%	↓ -6.5%
ESC	RS	12	TEQUISQUIAPAN	515	362	60.8%	78.5%	70.3%	81.6%	↓ -11.3%
ESC	RS		EXT. SAN NICOLÁS	96	24	26.7%	23.5%	25.0%	62.9%	↓ -37.9%
ESC	RS	15	CHICHIMEQUILLAS	308	200	57.7%	75.4%	64.9%	65.8%	→ -0.8%
ESC	RS	16	COLORADO	345	242	56.2%	83.5%	70.1%	75.7%	↓ -5.5%
ESC	RS	18	VALLE DORADO	575	316	49.2%	61.2%	55.0%	64.8%	↓ -9.8%
ESC	RS	20	SANTIAGO MEXQUITTLÁN	187	112	54.7%	64.4%	59.9%	63.2%	↓ -3.3%
ESC	RS	21	ARCILA	189	108	35.8%	78.7%	57.1%	67.9%	↓ -10.8%
ESC	RS	28	SAN ILDEFONSO	130	104	63.2%	93.2%	80.0%	69.9%	↑ 10.1%
ESC	RS	30	LA VALLA	88	51	56.6%	60.0%	58.0%	83.9%	↓ -26.0%
ESC	RS	31	LA GRIEGA	270	167	56.3%	67.4%	61.9%	57.6%	↑ 4.3%
EMD	RS	30	EMSAD SAN MIGUEL TLAXCALTEPEC	75	53	63.9%	76.9%	70.7%	51.0%	↑ 19.7%
EMD	RS	34	EMSAD ESCOLÁSTICAS	89	55	38.5%	80.0%	61.8%	61.4%	↑ 0.4%
REGIÓN SAN JUAN DEL RÍO				3,887	2447	53.2%	72.5%	63.0%	69.5%	↓ -6.5%
TOTAL COBAQ				12,877	8346	55.4%	73.5%	64.8%	67.0%	↓ -2.2%

Histórico de Indicadores por Región

2013-2020

COBAQ	INDICADOR	2013-2014		2014-2015		2015-2016		2016-2017		2017-2018		2018-2019		2019-2020		2020-2021	
		2013B	2014A	2014B	2015A	2015B	2016A	2016B	2017A	2017B	2018A	2018B	2019A	2019B	2020A	2020B	2021A
	MATRÍCULA TOTAL COBAQ	32,187		32,783		33,861		35,398		34,749		34,273		32,316		30,730	
	MATRÍCULA DE INGRESO A 1°	13,628		13,367		14,023		14,848		12,877		12,795		12,288		11,439	
	EGRESADOS	7,532		7,445		7,961		8,240		8,365		8,941		9,953		8,346	
	EFICIENCIA TERMINAL	63.5%		61.9%		61.9%		60.5%		62.6%		63.8%		67.0%		64.8%	
	ABANDONO ESCOLAR	16.0%		16.5%		15.2%		15.0%		14.6%		12.5%		12.5%		14.5%	
	RETENCIÓN GENERACIONAL		66.9%		66.2%		65.2%		65.8%		66.8%		70.1%		69.7%		
	REPROBACIÓN HASTA EX. FINAL		37.8%		37.6%		36.5%		37.9%		35.5%		26.3%		27.1%		
	REPROBACIÓN INCLUY. REGU		23.2%		22.5%		21.0%		20.3%		18.8%		14.1%		18.9%		

REGIÓN QUERÉTARO	INDICADOR	2013-2014		2014-2015		2015-2016		2016-2017		2017-2018		2018-2019		2018-2019			
		2013B	2014A	2014B	2015A	2015B	2016A	2016B	2017A	2017B	2018A	2018B	2019A	2018B	2019A		
	MATRÍCULA TOTAL COBAQ	32,187		32,783		33,861		35,398		34,749		34,273		32,316		30,730	
	MATRÍCULA REGIÓN	14,240		14,170		14,292		14,592		14,294		14,141		13,517		13,096	
	MATRÍCULA DE INGRESO A 1°	6,303		6,073		6,153		6,180		5,485		5,474		5,279		5,137	
	PARTICIPACIÓN DE LA REGIÓN EN MATRÍCULA TOTAL	44.2%		43.2%		42.2%		41.2%		41.1%		41.3%		41.8%		42.6%	
	EGRESADOS	3,167		3,051		3,162		3,326		3,231		3,511		3,744		3,300	
	EFICIENCIA TERMINAL	56.0%		54.6%		54.1%		52.8%		53.2%		57.1%		60.6%		60.2%	
	ABANDONO ESCOLAR	19.8%		21.7%		20.2%		17.9%		17.5%		14.8%		15.3%		16.7%	
	RETENCIÓN GENERACIONAL		60.4%		58.0%		57.0%		57.3%		60.7%		64.8%		65.1%		
	REPROBACIÓN HASTA EX. FINAL		48.0%		47.8%		45.8%		48.2%		44.5%		36.3%		34.3%		
	REPROBACIÓN INCLUY. REGU		32.5%		31.2%		28.2%		28.7%		25.8%		19.6%		24.6%		

REGIÓN SAN JUAN	INDICADOR	2013-2014		2014-2015		2015-2016		2016-2017		2017-2018		2018-2019		2018-2019			
		2013B	2014A	2014B	2015A	2015B	2016A	2016B	2017A	2017B	2018A	2018B	2019A	2018B	2019A		
	MATRÍCULA TOTAL COBAQ	32,187		32,783		33,861		35,398		34,749		34,273		32,316		30,730	
	MATRÍCULA REGIÓN	8,566		9,052		9,607		10,335		10,383		10,326		9,622		8,906	
	MATRÍCULA DE INGRESO A 1°	3,642		3,707		3,989		4,364		3,887		3,842		3,632		3,257	
	PARTICIPACIÓN DE LA REGIÓN EN MATRÍCULA TOTAL	26.6%		27.6%		28.4%		29.2%		29.9%		30.1%		29.8%		29.0%	
	EGRESADOS	2,126		1,908		2,220		2,288		2,440		2,651		3,031		2,447	
	EFICIENCIA TERMINAL	65.8%		62.3%		64.6%		62.8%		65.8%		66.5%		69.5%		63.0%	
	ABANDONO ESCOLAR	15.2%		15.3%		13.4%		14.0%		13.5%		12.0%		12.6%		15.9%	
	RETENCIÓN GENERACIONAL		67.4%		69.8%		68.0%		69.1%		76.7%		72.6%		69.8%		
	REPROBACIÓN HASTA EX. FINAL		37.0%		35.7%		34.0%		35.3%		34.2%		23.4%		26.9%		
	REPROBACIÓN INCLUY. REGU		22.6%		22.0%		20.1%		19.2%		17.9%		14.4%		18.8%		

REGIÓN CADEREYTA	INDICADOR	2013-2014		2014-2015		2015-2016		2016-2017		2017-2018		2018-2019		2018-2019			
		2013B	2014A	2014B	2015A	2015B	2016A	2016B	2017A	2017B	2018A	2018B	2019A	2018B	2019A		
	MATRÍCULA TOTAL COBAQ	32,187		32,783		33,861		35,398		34,749		34,273		32,316		30,730	
	MATRÍCULA REGIÓN	5,835		6,000		6,325		6,815		6,594		6,515		6,196		6,072	
	MATRÍCULA DE INGRESO A 1°	2,317		2,298		2,444		2,849		2,289		2,358		2,327		2,154	
	PARTICIPACIÓN DE LA REGIÓN EN MATRÍCULA TOTAL	18.1%		18.3%		18.7%		19.3%		19.0%		19.0%		19.2%		19.8%	
	EGRESADOS	1,398		1,551		1,576		1,635		1,744		1,780		2,093		1,699	
	EFICIENCIA TERMINAL	75.3%		74.2%		71.9%		70.6%		75.9%		72.8%		73.5%		74.2%	
	ABANDONO ESCOLAR	10.8%		10.0%		9.0%		11.4%		11.2%		9.9%		8.5%		9.3%	
	RETENCIÓN GENERACIONAL		78.0%		76.7%		76.4%		77.8%		75.5%		75.4%		76.8%		
	REPROBACIÓN HASTA EX. FINAL		25.1%		27.7%		29.5%		28.5%		26.7%		15.9%		17.6%		
	REPROBACIÓN INCLUY. REGU		11.3%		13.0%		13.8%		10.7%		11.4%		7.1%		10.3%		

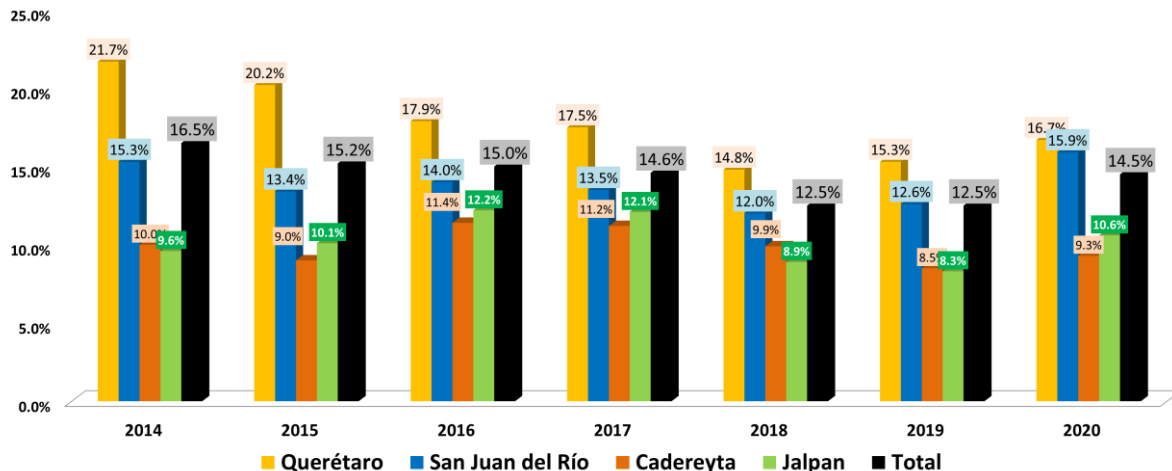
REGIÓN JALPAN	INDICADOR	2013-2014		2014-2015		2015-2016		2016-2017		2017-2018		2018-2019		2018-2019			
		2013B	2014A	2014B	2015A	2015B	2016A	2016B	2017A	2017B	2018A	2018B	2019A	2018B	2019A		
	MATRÍCULA TOTAL COBAQ	32,187		32,783		33,861		35,398		34,749		34,273		32,316		30,730	
	MATRÍCULA REGIÓN	3,546		3,561		3,637		3,656		3,478		3,290		2,981		2,656	
	MATRÍCULA DE INGRESO A 1°	1,366		1,289		1,437		1,455		1,216		1,121		1,050		891	
	PARTICIPACIÓN DE LA REGIÓN EN MATRÍCULA TOTAL	11.0%		10.9%		10.7%		10.3%		10.0%		9.6%		9.2%		8.6%	
	EGRESADOS	841		935		1,003		991		950		999		1,085		900	
	EFICIENCIA TERMINAL	75.2%		72.8%		72.3%		72.5%		73.7%		69.5%		74.6%		74.0%	
	ABANDONO ESCOLAR	10.7%		9.6%		10.1%		12.2%		12.1%		8.9%		8.3%		10.6%	
	RETENCIÓN GENERACIONAL		76.1%		75.4%		76.2%		74.5%		71.5%		74.8%		77.2%		
	REPROBACIÓN HASTA EX. FINAL		24.0%		21.9%		21.2%		23.2%		20.5%		14.8%		16.2%		
	REPROBACIÓN INCLUY. REGU		10.1%		8.1%		9.4%		9.2%		8.2%		4.3%		11.6%		



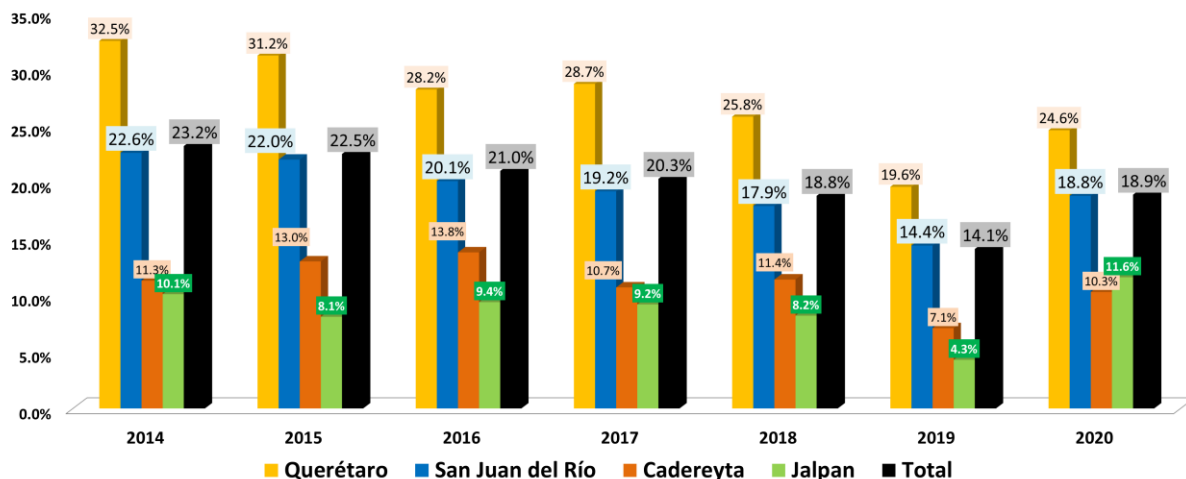
Principales Indicadores por Región

2014 al 2020

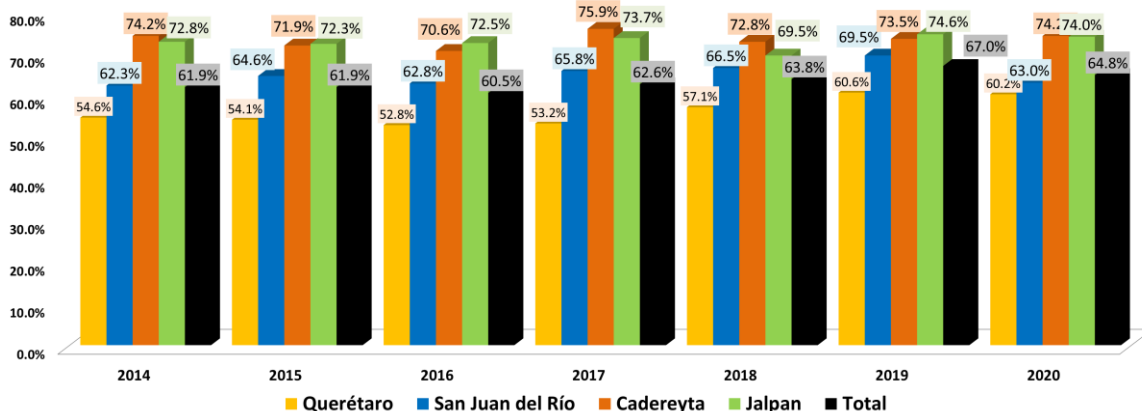
Abandono Escolar



Reprobación



Eficiencia Terminal



Becas

Periodo Agosto - Diciembre 2020

MOD	REG	N°	NOMBRE DE PLANTEL	BECAS FEDERALES		APOYOS DEL COBAQ		BECAS COBAQ		BECAS MUNICIPALES	TOTAL
				Benito Juárez	Exención de pago (Inscrip. y Reinscrip.) Apoyo Social	Exención de pago (Inscrip. y Reinscrip.) Hijos de Trabajadores	Beca Académica del 50 % por promedio	Beca Académica del 100 % por promedio	"Beca para todos" (Mun. Querétaro)		
ESCOLARIZADA	RQ	1	SATÉLITE	2,046	28	11	225	57	136	2,503	
	RS	2	AMEALCO	551	2	5	60	12	0	630	
	RQ	3	CORREGIDORA	1,802	19	6	165	36	10	2,038	
	RJ	4	JALPAN	638	24	11	86	41	0	800	
	RC	5	CADEREYTA	1,236	29	9	149	29	0	1,452	
	RC	6	TOLIMÁN	676	34	14	55	17	0	796	
	RQ	7	EL MARQUÉS	1,038	39	5	58	15	7	1,162	
	RQ	8	AZTECA	1,632	25	5	74	10	43	1,789	
	RQ	9	SANTA ROSA JÁUREGUI	1,416	6	5	76	10	65	1,578	
	RS	10	SAN JUAN DEL RÍO	1,940	18	5	139	24	0	2,126	
	RC	11	EZEQUIEL MONTES	985	71	7	105	40	0	1,208	
	RS	12	TEQUISQUIAPAN	1,282	19	10	188	47	0	1,546	
	RQ	13	EPIGENIO GONZÁLEZ	1,687	13	11	92	24	64	1,891	
	RC	14	SAN JOAQUÍN	497	16	4	76	40	0	633	
	RS	15	CHICHIMEQUILLAS	624	3	0	95	10	0	732	
	RS	16	EL COLORADO	839	3	1	97	23	1	974	
	RQ	17	CONSTITUCIÓN DE 1917	1,525	11	0	39	9	34	1,618	
	RS	18	VALLE DORADO	1,343	25	5	165	66	0	1,604	
	RQ	19	BRAVO	340	19	2	33	9	0	403	
	RS	20	SANTIAGO MEXQUITTLÁN	326	17	3	30	6	0	382	
	RS	21	ARCILA	472	16	1	43	13	0	545	
	RQ	22	REAL DE SAN MIGUEL	1,458	26	2	123	48	52	1,709	
	RJ	23	AHUACATLÁN DE GUADALUPE	271	12	2	30	17	0	332	
	RC	24	VILLA PROGRESO	547	18	2	84	31	0	682	
	RJ	25	LA LAGUNITA	182	1	1	24	2	0	210	
	RJ	26	AGUA ZARCA	175	3	4	29	9	0	220	
	RJ	27	PURÍSIMA DE ARISTA	195	16	1	35	9	0	256	
	RS	28	SAN ILDEFONSO	332	4	0	41	26	0	403	
	RC	29	BERNAL	279	9	1	30	3	0	322	
	RS	30	LA VALLA	214	20	1	23	4	0	262	
	RS	31	LA GRIEGA	644	14	0	62	6	0	726	
	RC	32	SAN ANTONIO DE LA CAL	258	33	2	30	11	0	334	
	RC	33	EL PALMAR	255	11	1	28	6	0	301	
	RJ	34	ARROYO SECO	154	5	0	14	19	0	192	
	RC	35	VIZARRÓN	228	14	1	22	8	0	273	
TOTAL ESCOLARIZADA				28,087	633	138	2,625	737	412	32,632	
EMSAD	RJ	3	EMSAD CONCÁ	136	0	0	13	15	0	164	
	RC	6	EMSAD EL COYOTE	142	6	2	14	8	0	172	
	RC	7	EMSAD HIGUERILLAS	88	14	0	8	7	0	117	
	RJ	8	EMSAD SANTA ÁGUEDA	61	0	0	13	4	0	78	
	RC	11	EMSAD PEÑA COLORADA	70	0	0	11	7	0	88	
	RJ	12	EMSAD CAMARGO	81	6	1	12	4	0	104	
	RJ	13	EMSAD SAN PEDRO ESCANELA	140	2	3	23	7	0	175	
	RJ	14	EMSAD TRES LAGUNAS	85	0	1	11	1	0	98	
	RJ	18	EMSAD TILACO	67	17	1	11	0	0	96	
	RC	19	EMSAD SAN MIGUEL PALMAS	102	0	0	17	7	0	126	
	RJ	20	EMSAD LANDA DE MATAMOROS	162	6	1	17	4	0	190	
	RJ	22	EMSAD PEÑA BLANCA	126	1	1	18	20	0	166	
	RC	23	EMSAD SOMBRERETE	89	1	0	5	13	0	108	
	RC	24	EMSAD CASA BLANCA	203	2	1	12	2	0	220	
	RC	25	EMSAD EL RINCÓN	211	3	0	16	7	0	237	
	RJ	26	EMSAD TANCOYOL	58	20	1	5	2	0	86	
	RJ	27	EMSAD AGUA FRÍA	65	27	0	1	1	0	94	
RC	28	EMSAD BELLAVISTA DEL RÍO	114	3	0	22	9	0	148		
RS	30	EMSAD SAN MIGUEL TLAXCALTEPEC	148	0	0	19	4	0	171		
RJ	31	EMSAD VALLE VERDE	44	7	0	7	1	0	59		
RC	32	EMSAD SANTA MARÍA ÁLAMOS	67	5	0	9	4	0	85		
RQ	33	EMSAD BUENAVISTA	89	31	0	12	3	0	135		
RS	34	EMSAD ESCOLÁSTICAS	221	7	0	8	2	0	238		
TOTAL EMSAD				2,569	158	12	284	132	0	3,155	
TOTAL COBAQ				30,656	791	150	2,909	869	412	35,787	

MODALIDAD	FEDEREALES	ESTATALES	MUNICIPALES	TOTAL
ESCOLARIZADA	28,087	4133	412	32632
EMSAD	2569	586	0	3155



Actividades Paraescolares

Semestre 2020B

MOD	REG	N°	NOMBRE DEL PLANTEL	DANZA FOLKLÓRICA	MÚSICA	FÚTBOL	BÁSQUETBOL	VOLEIBOL	ACONDICIONAMIENTO FÍSICO	WU SHU	ARTES PLÁSTICAS	TEATRO	BANDA DE GUERRA Y ESCOLTA	ATLETISMO	AJEDREZ	ESCUELA PARA PADRES	PRIMEROS AUXILIOS	KARATE	SERIGRAFÍA	HANDBALL	ROBÓTICA	TOTAL ESTUDIANTES	PARAESCOLARES REPORTADAS	MATRÍCULA	RELACIÓN ESTUDIANTES ACTIVIDADES / MATRÍCULA	
	RQ	1	SATÉLITE	84	85	125	152	102	76			50		76	43			50			40		883	11	2,209	40.0%
	RS	2	AMEALCO	132		134	40	39															345	4	762	45.3%
	RQ	3	CORREGIDORA	60	34	25	18	19					18								18		192	7	1,952	9.8%
	RJ	4	JALPAN	145		125	0	125				13											408	4	841	48.5%
	RC	5	CADEREYTA	0	0		0	36				19	9										64	3	1,355	4.7%
	RC	6	TOLIMÁN	47	35	16	12	9				15	28										162	7	724	22.4%
	RQ	7	EL MARQUÉS	34	0	27	53	52		57	56				6						58		343	8	1,164	29.5%
	RQ	8	AZTECA		68	45	42	85	86	46	86	83	73										614	9	1,682	36.5%
	RQ	9	SANTA ROSA JÁUREGUI	28	18	10	13	7	17					0									93	6	1,342	6.9%
			EXT. JOFRITO																				0	0	256	0.0%
	RS	10	SAN JUAN DEL RÍO	83	170	92	93	75	0			84			165	1,600	31	134					2,527	10	2,113	119.6%
	RC	11	EZEQUIEL MONTES		10	40	20	21				17	20										128	6	1,051	12.2%
	RS	12	TEQUISQUIAPAN	18	10	20						12											60	4	1,512	4.0%
			EXT. SAN NICOLÁS																				0	0	239	0.0%
	RQ	13	EPIGENIO GONZÁLEZ		28	22	15	31		10	23		17		8				43				197	9	1,620	12.2%
			EXT. DES. ACAD. DEP.																				0	0	105	0.0%
	RC	14	SAN JOAQUÍN	12	15	40	30	30				16	6		16					35	6		206	10	515	40.0%
	RS	15	CHICHIMEQUILLAS	18	48							26											92	3	721	12.8%
	RS	16	EL COLORADO		41	40	11								7								99	4	884	11.2%
	RQ	17	CONSTITUCIÓN DE 1917	72	34	173	57	26				18		47						10			437	8	1,621	27.0%
	RS	18	VALLE DORADO	153		20	28	33	0			65	5	117			129			15			565	9	1,485	38.0%
	RQ	19	BRAVO	12		28						22		12							3		77	5	418	18.4%
	RS	20	SANTIAGO MEXQUITITLÁN	74	48	13	13					0											148	4	420	35.2%
	RS	21	ARCILA	79	10	53																	142	3	497	28.6%
	RQ	22	REAL DE SAN MIGUEL	45	14	39	25	25				40		10									198	7	1,653	12.0%
	RJ	23	AHUACATLÁN DE GUADALUPE	95			15		0														110	2	332	33.1%
	RC	24	VILLA PROGRESO			24	12	15	14														65	4	556	11.7%
	RJ	25	LA LAGUNITA	12		44	20	12	70						6							4	168	7	209	80.4%
	RJ	26	AGUA ZARCA	10		15	15		40						4								87	6	248	35.1%
	RJ	27	PURÍSIMA DE ARISTA				78		0														78	1	235	33.2%
	RS	28	SAN ILDEFONSO						105														105	1	348	30.2%
	RC	29	BERNAL						190														190	1	230	82.6%
	RS	30	LA VALLA			15	10																25	2	299	8.4%
	RS	31	LA GRIEGA	3		25																	28	2	633	4.4%
	RC	32	SAN ANTONIO DE LA CAL	15		40			175				25									12	267	5	287	93.0%
	RC	33	EL PALMAR																				0	0	296	0.0%
	RJ	34	ARROYO SECO						61														61	1	150	40.7%
	RC	35	VIZARRÓN	10	2	90	30	30	60				18										240	7	258	93.0%
TOTAL ESCOLARIZADA				1,241	670	1,340	802	772	894	113	165	349	350	76	441	1,600	31	313	43	176	28	9,404	18	31,222	30.1%	

*Fuente: Dirección Académica. Jefatura de Paraescolares. Noviembre 2020.

Bibliotecas

Relación de Títulos y Volúmenes

Semestre 2020B

MOD	REG	N°	NOMBRE DEL PLANTEL	USUARIOS	TÍTULOS	VOLÚMENES	
MODALIDAD ESCOLARIZADA	RQ	1	SATELITE	3,265	4,116	9,956	
	RS	2	AMEALCO	29	1,981	5,845	
	RQ	3	CORREGIDORA	4,005	3,187	7,657	
	RJ	4	JALPAN	647	3,969	9,241	
	RC	5	CADEREYTA	530	2,500	6,699	
	RC	6	TOLIMAN	0	2,882	6,252	
	RQ	7	EL MARQUES	1,200	4,640	9,618	
	RQ	8	AZTECA	685	3,553	8,490	
	RQ	9	SANTA ROSA JAUREGUI	85	3,457	7,005	
				EXT. JOFRITO			
	RS	10	SAN JUAN DEL RIO	1,950	2,841	7,306	
	RC	11	EZEQUIEL MONTES	0	2,687	6,146	
	RS	12	TEQUISQUIAPAN	0	2,012	5,347	
	RS			EXT. SAN NICOLÁS			
	RQ	13	EPIGMENIO GONZALEZ	2,000	4363.	11,363	
	RQ			EXT. CENTRO DES. ACAD. DEP.	114	795	1,772
	RC	14	SAN JOAQUIN	124	1,428	3,744	
	RS	15	CHICHIMEQUILLAS	629	1,195	3,998	
	RS	16	EL COLORADO	843	1,744	2,946	
	RQ	17	CONSTITUCION DE 1917	1,237	2,474	6,231	
	RS	18	VALLE DORADO	3,148	1,610	5,078	
	RQ	19	BRAVO	481	1,706	4,043	
	RS	20	SANTIAGO MEXQUITITLAN	0	1,012	3,182	
	RS	21	ARCILA	417	1,267	3,764	
	RQ	22	REAL DE SAN MIGUEL	1,453	1,006	3,348	
	RJ	23	AHUACATLAN DE GUADALUPE	272	774	3,036	
	RC	24	VILLA PROGRESO	543	870	1,750	
	RJ	25	LA LAGUNITA	194	852	3,981	
	RJ	26	AGUA ZARCA	177	647	3,344	
	RJ	27	PURISIMA DE ARISTA	216	643	3,224	
	RS	28	SAN ILDEFONSO		662	3,113	
	RC	29	BERNAL	247	695	1,966	
	RS	30	LA VALLA	213	213	228	
	RS	31	LA GRIEGA	677	367	1,120	
	RC	32	SAN ANTONIO DE LA CAL	1	426	3,329	
RC	33	EL PALMAR	272	613	2,770		
RJ	34	ARROYO SECO	158	828	3,180		
RC	35	VIZARRON	229	598	3,161		
Total Escolarizada				26,041	60,250	173,233	
MODALIDAD EMSAD	RJ	3	EMSAD COYA	139	873	3,886	
	RC	6	EMSAD EL COYOTE	143	808	3,719	
	RC	7	EMSAD HIGUERILLAS	89	550	3,436	
	RJ	8	EMSAD SANTA AGUEDA	117	439	2,465	
	RC	11	EMSAD PEÑA COLORADA	72	675	3,176	
	RJ	12	EMSAD CAMARGO	81	599	3,048	
	RJ	13	EMSAD SAN PEDRO ESCANELA	140	740	3,518	
	RJ	14	EMSAD TRES LAGUNAS	0	589	3,044	
	RJ	18	EMSAD TILACO	19	48	3,046	
	RC	19	EMSAD SAN MIGUEL PALMAS	101	615	3,092	
	RJ	20	EMSAD LANDA DE MATAMOROS	167	579	3,067	
	RJ	22	EMSAD PEÑA BLANCA	0	746	2,368	
	RC	23	EMSAD SOMBRERETE	0	660	2,546	
	RC	24	EMSAD CASA BLANCA	195	396	2,269	
	RC	25	EMSAD EL RINCON	210	545	3,006	
	RJ	26	EMSAD TANCYOYL	75	628	3,046	
	RJ	27	EMSAD AGUA FRIA	28	598	1,593	
	RC	28	EMSAD BELLAVISTA DEL RIO	114	537	1,946	
RS	30	EMSAD SAN MIGUEL TLAXCALTEPEC	149	321	783		
RJ	31	EMSAD VALLE VERDE	46	487	778		
RC	32	EMSAD SANTA MARÍA ÁLAMOS	70	267	545		
RQ	33	EMSAD BUENAVISTA	95	813	813		
RS	34	EMSAD ESCOLÁSTICAS	224	45	259		
Total EMSAD				2,274	12,558	55,449	
Total general				28,315	72,808	228,682	



Personal en el COBAQ

Semestre 2020B

				PERSONAL									
MOD	REG	N°	NOMBRE DEL PLANTEL	Directivo			Administrativo			Docentes			TOTAL PERSONAL
				H	M	TOTAL	H	M	TOTAL	H	M	TOTAL	
Administración Central	AC		Dirección General	5	1	6	3	3	6			0	12
	AC		Dirección Jurídica	1		1	1	3	4			0	5
	AC		Dirección Administrativa	6	1	7	26	19	45			0	52
	AC		Dirección Académica	4	6	10	7	16	23			0	33
	AC		Dirección de Planeación	2	2	4	2	4	6			0	10
	AC		Dirección de Recursos Humanos	2	2	4	4	15	19			0	23
	AC		Dirección de Vinculación	3	1	4		1	1			0	5
	AC		Unidad de Apoyo de Calidad y Mejora Continua		1	1	2		2			0	3
	AC		Unidad de Apoyo de Información Institucional	2		2	1	2	3			0	5
	AC		Órgano Interno de Control	1	1	2	3	3	6			0	8
AC		Preparatoria Abierta	1		1	4	9	13	1	2	3	17	
ADMINISTRACIÓN CENTRAL				27	15	42	53	75	128	1	2	3	173
MOD	REG	N°	NOMBRE DEL PLANTEL	Directivo			Administrativo			Docentes			TOTAL PERSONAL
				H	M	TOTAL	H	M	TOTAL	H	M	TOTAL	
Modalidad Escolarizada	RO	1	SATELITE	3		3	11	16	27	38	32	70	100
	RS	2	AMEALCO	1	1	2	10	6	16	14	10	24	42
	RO	3	CORREGIDORA	1	2	3	11	21	32	31	33	64	99
	RJ	4	JALPAN	1	1	2	7	12	19	15	10	25	46
	RC	5	CADEREYTA	3		3	10	13	23	22	14	36	62
	RC	6	TOLIMAN	2		2	10	7	17	14	9	23	42
	RQ	7	EL MARQUES	3		3	13	9	22	17	23	40	65
	RQ	8	AZTECA	2	1	3	14	13	27	24	27	51	81
	RO	9	SANTA ROSA JAUREGUI	2	1	3	15	12	27	19	31	50	80
	RS	10	SAN JUAN DEL RIO	1	2	3	15	12	27	41	25	66	96
	RC	11	EZEQUIEL MONTES	1	1	2	8	10	18	14	15	29	49
	RS	12	TEQUISQUIAPAN	2	1	3	8	17	25	26	24	50	78
	RQ	13	EPIGMENIO GONZALEZ	2	2	4	12	18	30	19	40	59	93
	RC	14	SAN JOAQUIN	1	1	2	7	5	12	8	9	17	31
	RS	15	CHICHIMEQUILLAS	2		2	8	8	16	7	16	23	41
	RS	16	EL COLORADO	1	2	3	4	11	15	13	14	27	45
	RQ	17	CONSTITUCION DE 1917	1	2	3	9	15	24	25	25	50	77
	RS	18	VALLE DORADO	2	1	3	11	10	21	23	23	46	70
	RO	19	BRAVO		1	1	6	5	11	11	7	18	30
	RS	20	SANTIAGO MEXQUITITLAN	1		1	7	4	11	6	12	18	30
	RS	21	ARCILA	1		1	9	4	13	7	11	18	32
	RQ	22	REAL DE SAN MIGUEL	3		3	6	13	19	23	28	51	73
	RJ	23	AHUACATLAN DE GUADALUPE		1	1	5	6	11	8	5	13	25
	RC	24	VILLA PROGRESO	1		1	2	6	8	8	7	15	24
	RJ	25	LA LAGUNITA		1	1	4	3	7	5	3	8	16
	RJ	26	AGUA ZARCA	1		1	5	2	7	7	3	10	18
	RJ	27	PURISIMA DE ARISTA	1		1	1	5	6	5	6	11	18
	RS	28	SAN ILDEFONSO		1	1	4	4	8	5	8	13	22
	RC	29	BERNAL		1	1	2	3	5	5	5	10	16
	RS	30	LA VALLA	1		1	1	5	6	4	10	14	21
	RS	31	LA GRIEGA	1		1	3	4	7	11	12	23	31
	RC	32	SAN ANTONIO DE LA CAL	1		1	4	1	5	5	3	8	14
	RC	33	EL PALMAR		1	1	2	2	4	3	8	11	16
	RJ	34	ARROYO SECO	1		1	4	1	5	3	3	6	12
	RC	35	VIZARRON DE MONTES	1		1	2	1	3	6	4	10	14
TOTAL ESCOLARIZADA				44	24	68	250	284	534	492	515	1,007	1,609
Modalidad EMSAD	RJ	3	EMSAD CONCA		1	1	2	2	4	2	4	6	11
	RC	6	EMSAD EL COYOTE		1	1	1	2	3	2	4	6	10
	RC	7	EMSAD HIGUERILLAS		1	1	2	1	3	4	1	5	9
	RJ	8	EMSAD SANTA AGUEDA		1	1	2	1	3	2	3	5	9
	RC	11	EMSAD PEÑA COLORADA	1		1	3	3	3	2	3	5	9
	RJ	12	EMSAD CAMARGO		1	1	2	1	3	3	2	5	9
	RJ	13	EMSAD SAN PEDRO ESCANELA		1	1	2	1	3	3	3	6	10
	RJ	14	EMSAD TRES LAGUNAS		1	1	2	1	3	3	2	5	9
	RJ	18	EMSAD TILACO	1		1	2	1	3	2	3	5	9
	RC	19	EMSAD SAN MIGUEL PALMAS	1		1	2	1	3	2	3	5	9
	RJ	20	EMSAD LANDA DE MATAMOROS		1	1	2	1	3	2	4	6	10
	RJ	22	EMSAD PEÑA BLANCA	1		1	2	1	3	1	4	5	9
	RC	23	EMSAD SOMBRERETE		1	1	2	1	3	3	3	6	10
	RC	24	EMSAD CASA BLANCA	1		1	3		3	2	5	7	11
	RC	25	EMSAD EL RINCON	1		1	2	1	3	4	4	8	12
	RJ	26	EMSAD Tancoyol		1	1		2	2	2	3	5	8
	RJ	27	EMSAD AGUA FRIA		1	1	2		2	1	4	5	8
	RC	28	EMSAD BELLAVISTA DEL RIO	1		1	2	1	3	1	4	5	9
	RS	30	EMSAD SAN MIGUEL TLAXCALTEPEC	1		1		2	2	4	2	6	9
	RJ	31	EMSAD VALLE VERDE	1		1		1	1	3	2	5	7
RC	32	EMSAD SANTA MARÍA ÁLAMOS	1		1		1	1	3	2	5	7	
RC	33	EMSAD BUENAVISTA	1		1	1	2	3	2	3	5	9	
RS	34	EMSAD ESCOLÁSTICAS		1	1	3		3	2	4	6	10	
TOTAL EMSAD				11	12	23	39	24	63	55	72	127	213
TOTAL GENERAL				82	51	133	342	383	725	548	589	1,137	1,995



Equipo de Cómputo

Semestre 2020B

ADSCRIPCIÓN	PC's		Lap Top		Impresoras		Computadoras	Servidores	Total Computadoras
	Acad	Advo	Acad	Advo	Acad	Advo			
Dirección General		111		40		28	151	9	160
CECADE		2		2		1	4	0	4
Preparatoria Abierta		12		0		1	12	0	12
TOTAL							167	9	176

Computadoras
Global: 5,250

MOD	REG	NUM	NOMBRE DEL PLANTEL	GLOBAL							Computadoras y Servidores Global	Computadoras uso académico	Computadoras uso administrativo	Relación Alumno / Computadora
				PC'S	Laptop	Impresora	Proyector	Proyector Interactivo	Servidor					
MODALIDAD ESCOLARIZADA	RQ	1	SATÉLITE	172	13	8	18	9	4	189	169	20	7	
	RS	2	AMEALCO	103	6	4	18	15	1	110	101	9	6	
	RQ	3	CORREGIDORA	118	10	3	12	6	2	130	119	11	9	
	RJ	4	JALPAN	120	12	7	13	15	0	132	119	13	4	
	RC	5	CADEREYTA	145	13	1	16	0	2	160	148	12	5	
	RC	6	TOLIMÁN	117	6	4	12	0	2	125	108	17	4	
	RQ	7	EL MARQUÉS	60	7	6	0	1	1	68	54	14	10	
	RQ	8	AZTECA	163	28	5	33	0	4	195	170	25	5	
	RQ	9	SANTA ROSA JÁUREGUI	104	0	0	0	0	4	108	108	0	6	
	RQ		EXT. JOFRITO	53	1	2	3	1	2	56	53	3	4	
	RS	10	SAN JUAN DEL RÍO	151	14	1	5	22	4	169	152	17	7	
	RC	11	EZEQUIEL MONTES	109	12	8	4	14	1	122	108	14	5	
	RS	12	TEQUISQUIAPAN	176	11	5	8	12	7	194	173	21	4	
	RS		EXT. SAN NICOLÁS	32	3	1	1	3	1	36	32	4	7	
	RQ	13	EPIGIMENIO GONZÁLEZ	169	21	4	14	0	5	195	173	22	4	
	RQ		EXT. CENTRO DES. ACAD. DEP.	41	3	3	2	1	1	45	41	4	3	
	RC	14	SAN JOAQUÍN	60	6	4	2	13	0	66	60	6	8	
	RS	15	CHICHIMEQUILLAS	116	10	8	11	2	3	129	116	13	3	
	RS	16	EL COLORADO	105	5	4	8	0	1	111	99	12	4	
	RQ	17	CONSTITUCIÓN DE 1917	159	17	9	14	0	4	180	161	19	4	
	RS	18	VALLE DORADO	112	13	8	5	19	5	130	118	12	6	
	RQ	19	BRAVO	64	9	4	4	7	2	75	69	6	5	
	RS	20	SANTIAGO MEXQUITILÁN	54	7	7	9	0	1	62	58	4	6	
	RS	21	ARCILA	56	7	7	2	9	1	64	58	6	8	
	RQ	22	REAL DE SAN MIGUEL	116	8	4	19	1	0	124	111	13	7	
	RJ	23	AHUACATLAN DE GUADALUPE	68	9	4	2	7	0	77	72	5	4	
	RC	24	VILLA PROGRESO	58	7	2	2	9	2	67	62	5	7	
	RJ	25	LA LAGUNITA	58	6	2	7	0	1	65	61	4	3	
	RJ	26	AGUA ZARCA	69	8	4	8	1	1	78	74	4	3	
	RJ	27	PURÍSIMA DE ARISTA	60	9	4	9	0	0	69	64	5	3	
	RS	28	SAN ILDEFONSO	56	6	5	3	6	2	64	56	8	6	
	RC	29	BERNAL	53	4	4	8	0	1	58	55	3	5	
	RS	30	LA VALLA	54	1	3	2	3	2	57	54	3	4	
	RS	31	LA GRIEGA	45	3	0	0	4	0	48	44	4	8	
	RC	32	SAN ANTONIO DE LA CAL	75	8	5	8	1	0	83	76	7	3	
RC	33	EL PALMAR	56	9	4	10	0	2	67	59	8	4		
RJ	34	ARROYO SECO	57	12	3	8	0	0	69	66	3	2		
RC	35	VIZARRÓN	53	3	4	1	7	2	58	55	3	4		
TOTAL ESCOLARIZADA				3437	327	161	301	188	71	3335	3476	359	5	
Modalidad EMSAD	RJ	3	EMSAD CONCA	60	9	1	1	7	0	69	62	7	3	
	RC	6	EMSAD EL COYOTE	51	11	4	8	0	1	63	59	4	2	
	RC	7	EMSAD HIGUERILLAS	40	7	6	7	0	1	48	44	4	2	
	RJ	8	EMSAD SANTA ÁGUEDA	38	8	5	5	4	0	46	43	3	2	
	RC	11	EMSAD PEÑA COLORADA	48	6	4	5	0	2	56	54	2	1	
	RJ	12	EMSAD CAMARGO	37	8	2	4	2	2	47	44	3	2	
	RJ	13	EMSAD SAN PEDRO ESCANELA	50	6	3	3	3	1	57	54	3	2	
	RJ	14	EMSAD TRES LAGUNAS	50	7	3	3	7	1	58	55	3	2	
	RJ	18	EMSAD TILACO	47	6	5	1	5	1	54	47	7	2	
	RC	19	EMSAD SAN MIGUEL PALMAS	46	9	13	8	0	1	56	54	2	2	
	RJ	20	EMSAD LANDA DE MATAMOROS	56	10	5	2	7	2	68	64	4	2	
	RJ	22	EMSAD PEÑA BLANCA	48	5	3	5	0	2	55	53	2	3	
	RC	23	EMSAD SOMBRERETE	53	5	3	0	5	2	60	57	3	2	
	RC	24	EMSAD CASA BLANCA	50	5	4	5	0	2	57	54	3	4	
	RC	25	EMSAD EL RINCÓN	54	6	6	4	4	1	61	59	2	3	
	RJ	26	EMSAD TANCOYOL	31	3	4	4	0	1	35	33	2	2	
	RJ	27	EMSAD AGUA FRÍA	39	4	4	2	4	1	44	42	2	2	
RC	28	EMSAD BELLAVISTA DEL RÍO	33	5	3	2	4	1	39	36	3	3		
RS	30	EMSAD SAN MIGUEL TLAXCALTEPEC	51	9	4	2	6	2	62	59	3	3		
RJ	31	EMSAD VALLE VERDE	30	1	0	1	1	1	32	32	0	2		
RC	32	EMSAD SANTA MARÍA DE ÁLAMOS	47	4	4	5	0	2	53	40	13	2		
RQ	33	EMSAD BUENAVISTA	52	5	4	1	4	1	58	58	0	1		
RS	34	EMSAD ESCOLÁSTICAS	53	5	4	1	6	3	61	59	2	3		
TOTAL EMSAD				1064	144	100	77	71	31	1239	1162	77	2	
TOTAL GENERAL				4501	471	261	378	259	102	5,074	4638	436	4	

Infraestructura por uso real de espacios

Semestre 2020B

MOD	REG	N°	NOMBRE DEL PLANTEL	AULAS	LABORATORIOS	TALLERES	ANEXOS	TOTAL
Modalidad Escolarizada	RQ	1	SATÉLITE	25		2	22	49
	RS	2	AMEALCO	16	2	1	16	35
	RQ	3	CORREGIDORA	25	2	2	22	51
	RJ	4	JALPAN	14	1	2	21	38
	RC	5	CADEREYTA	16	3	2	15	36
	RC	6	TOLIMÁN	9	2	1	15	27
	RQ	7	EL MARQUÉS	14	2	1	16	33
	RQ	8	AZTECA	20	3	2	24	49
	RQ	9	SANTA ROSA JÁUREGUI	16	3	1	21	41
	RQ		EXT. JOFRITO	6	0	1	4	11
	RS	10	SAN JUAN DEL RÍO	20	3	2	20	45
	RC	11	EZEQUIEL MONTES	13	2	1	13	29
	RS	12	TEQUISQUIAPAN	17	3	2	16	38
	RS		EXT. SAN NICOLÁS	6	0	1	4	11
	RQ	13	EPIGMENIO GONZÁLEZ	21	3	2	22	48
	RQ		EXT. CENTRO DES. ACAD. DEP.	3	1	1	4	9
	RC	14	SAN JOAQUÍN	13	1	1	13	28
	RS	15	CHICHIMEQUILLAS	9	2	1	14	26
	RS	16	EL COLORADO	10	2	1	14	27
	RQ	17	CONSTITUCIÓN DE 1917	20	3	2	22	47
	RS	18	VALLE DORADO	17	2	1	18	38
	RQ	19	BRAVO	10	1	1	8	20
	RS	20	SANTIAGO MEXQUITTLÁN	9	1	1	13	24
	RS	21	ARCILA	12	1	1	7	21
	RQ	22	REAL DE SAN MIGUEL	18	2	2	13	35
	RJ	23	AHUACATLAN DE GUADALUPE	9	1	1	11	22
	RC	24	VILLA PROGRESO	10	1	1	8	20
	RJ	25	LA LAGUNITA	6	1	1	9	17
	RJ	26	AGUA ZARCA	7	1	1	4	13
	RJ	27	PURÍSIMA DE ARISTA	6	1	1	7	15
	RS	28	SAN ILDEFONSO	8	1	1	8	18
	RC	29	BERNAL	6	1	1	6	14
	RS	30	LA VALLA	7	1	1	7	16
	RS	31	LA GRIEGA	8	1	1	8	18
	RC	32	SAN ANTONIO DE LA CAL	6	1	1	8	16
RC	33	EL PALMAR	7	0	1	5	13	
RJ	34	ARROYO SECO	4	1	1	4	10	
RC	35	VIZARRÓN	6	1	1	6	14	
TOTAL ESCOLARIZADA				449	57	48	468	1,022
Modalidad EMSAD	RJ	3	EMSAD CONCÁ	6	0	1	7	14
	RC	6	EMSAD EL COYOTE	5	1	1	6	13
	RC	7	EMSAD HIGUERILLAS	3	1	1	5	10
	RJ	8	EMSAD SANTA ÁGUEDA	3	0	1	6	10
	RC	11	EMSAD PEÑA COLORADA	4	1	1	7	13
	RJ	12	EMSAD CAMARGO	3	0	1	4	8
	RJ	13	EMSAD SAN PEDRO ESCANELA	5	0	1	6	12
	RJ	14	EMSAD TRES LAGUNAS	4	0	1	5	10
	RJ	18	EMSAD TILACO	3	0	1	8	12
	RC	19	EMSAD SAN MIGUEL PALMAS	3	0	1	9	13
	RJ	20	EMSAD LANDA DE MATAMOROS	6	0	1	3	10
	RJ	22	EMSAD PEÑA BLANCA	4	0	1	6	11
	RC	23	EMSAD SOMBRERETE	4	0	1	3	8
	RC	24	EMSAD CASA BLANCA	6	0	1	8	15
	RC	25	EMSAD EL RINCÓN	6	0	1	5	12
	RJ	26	EMSAD TANCOYOL	3	0	1	1	5
	RJ	27	EMSAD AGUA FRÍA	3	0	1	2	6
	RC	28	EMSAD BELLAVISTA DEL RÍO	5	0	1	5	11
RS	30	EMSAD SAN MIGUEL TLAXCALTEPEC	6	1	1	6	14	
RJ	31	EMSAD VALLE VERDE	3	0	1	1	5	
RC	32	EMSAD SANTA MARÍA DE ÁLAMOS	3	0	1	3	7	
RQ	33	EMSAD BUENAVISTA	3	0	1	5	9	
RS	34	EMSAD ESCOLÁSTICAS	6	0	1	4	11	
TOTAL EMSAD				97	4	23	115	239
TOTAL GENERAL				546	61	71	583	1,261



Becas otorgadas por Región

Periodo Agosto – Diciembre 2020

MOD	REG	N°	NOMBRE DE PLANTEL	BECAS FEDERALES		APOYOS DEL COBAQ		BECAS COBAQ		BECAS MUNICIPALES	TOTAL
				Benito Juárez	Exención de pago (Inscrip. y Reinscrip.) Apoyo Social	Exención de pago (Inscrip. y Reinscrip.) Hijos de Trabajadores	Beca Académica del 50 % por promedio	Beca Académica del 100 % por promedio	"Beca para todos" (Mun. Querétaro)		
ESC	RC	5	CADEREYTA	1,236	29	9	149	29	0	1,452	
ESC	RC	6	TOLIMÁN	676	34	14	55	17	0	796	
ESC	RC	11	EZEQUIEL MONTES	985	71	7	105	40	0	1,208	
ESC	RC	14	SAN JOAQUÍN	497	16	4	76	40	0	633	
ESC	RC	24	VILLA PROGRESO	547	18	2	84	31	0	682	
ESC	RC	29	BERNAL	279	9	1	30	3	0	322	
ESC	RC	32	SAN ANTONIO DE LA CAL	258	33	2	30	11	0	334	
ESC	RC	33	EL PALMAR	255	11	1	28	6	0	301	
ESC	RC	35	VIZARRÓN	228	14	1	22	8	0	273	
EMD	RC	6	EMSAD EL COYOTE	142	6	2	14	8	0	172	
EMD	RC	7	EMSAD HIGUERILLAS	88	14	0	8	7	0	117	
EMD	RC	11	EMSAD PEÑA COLORADA	70	0	0	11	7	0	88	
EMD	RC	19	EMSAD SAN MIGUEL PALMAS	102	0	0	17	7	0	126	
EMD	RC	23	EMSAD SOMBRERETE	89	1	0	5	13	0	108	
EMD	RC	24	EMSAD CASA BLANCA	203	2	1	12	2	0	220	
EMD	RC	25	EMSAD EL RINCÓN	211	3	0	16	7	0	237	
EMD	RC	28	EMSAD BELLAVISTA DEL RÍO	114	3	0	22	9	0	148	
EMD	RC	32	EMSAD SANTA MARÍA ÁLAMOS	67	5	0	9	4	0	85	
REGIÓN CADEREYTA				6,047	269	44	693	249	0	7,302	
ESC	RJ	4	JALPAN	638	24	11	86	41	0	800	
ESC	RJ	23	AHUACATLÁN DE GUADALUPE	271	12	2	30	17	0	332	
ESC	RJ	25	LA LAGUNITA	182	1	1	24	2	0	210	
ESC	RJ	26	AGUA ZARCA	175	3	4	29	9	0	220	
ESC	RJ	27	PURÍSIMA DE ARISTA	195	16	1	35	9	0	256	
ESC	RJ	34	ARROYO SECO	154	5	0	14	19	0	192	
EMD	RJ	3	EMSAD CONCÁ	136	0	0	13	15	0	164	
EMD	RJ	8	EMSAD SANTA ÁGUEDA	61	0	0	13	4	0	78	
EMD	RJ	12	EMSAD CAMARGO	81	6	1	12	4	0	104	
EMD	RJ	13	EMSAD SAN PEDRO ESCANELA	140	2	3	23	7	0	175	
EMD	RJ	14	EMSAD TRES LAGUNAS	85	0	1	11	1	0	98	
EMD	RJ	18	EMSAD TILACO	67	17	1	11	0	0	96	
EMD	RJ	20	EMSAD LANDA DE MATAMOROS	162	6	1	17	4	0	190	
EMD	RJ	22	EMSAD PEÑA BLANCA	126	1	1	18	20	0	166	
EMD	RJ	26	EMSAD Tancoyol	58	20	1	5	2	0	86	
EMD	RJ	27	EMSAD AGUA FRÍA	65	27	0	1	1	0	94	
EMD	RJ	31	EMSAD VALLE VERDE	44	7	0	7	1	0	59	
REGIÓN JALPAN				2,640	147	28	349	156	0	3,320	
ESC	RQ	1	SATÉLITE	2,046	28	11	225	57	136	2,503	
ESC	RQ	3	CORREGIDORA	1,802	19	6	165	36	10	2,038	
ESC	RQ	7	EL MARQUÉS	1,038	39	5	58	15	7	1,162	
ESC	RQ	8	AZTECA	1,632	25	5	74	10	43	1,789	
ESC	RQ	9	SANTA ROSA JÁUREGUI	1,416	6	5	76	10	65	1,578	
ESC	RQ	13	EPIGMENIO GONZÁLEZ	1,687	13	11	92	24	64	1,891	
ESC	RQ	17	CONSTITUCIÓN DE 1917	1,525	11	0	39	9	34	1,618	
ESC	RQ	19	BRAVO	340	19	2	33	9	0	403	
ESC	RQ	22	REAL DE SAN MIGUEL	1,458	26	2	123	48	52	1,709	
EMD	RQ	33	EMSAD BUENAVISTA	89	31	0	12	3	0	135	
REGIÓN QUERÉTARO				13,033	217	47	897	221	411	14,826	
ESC	RS	2	AMEALCO	551	2	5	60	12	0	630	
ESC	RS	10	SAN JUAN DEL RÍO	1,940	18	5	139	24	0	2,126	
ESC	RS	12	TEQUISQUIAPAN	1,282	19	10	188	47	0	1,546	
ESC	RS	15	CHICHIMEQUILLAS	624	3	0	95	10	0	732	
ESC	RS	16	EL COLORADO	839	13	1	97	23	1	974	
ESC	RS	18	VALLE DORADO	1,343	25	5	165	66	0	1,604	
ESC	RS	20	SANTIAGO MEXQUITILÁN	326	17	3	30	6	0	382	
ESC	RS	21	ARCILA	472	16	1	43	13	0	545	
ESC	RS	28	SAN ILDEFONSO	332	4	0	41	26	0	403	
ESC	RS	30	LA VALLA	214	20	1	23	4	0	262	
ESC	RS	31	LA GRIEGA	644	14	0	62	6	0	726	
EMD	RS	30	EMSAD SAN MIGUEL TLAXCALTEPEC	148	0	0	19	4	0	171	
EMD	RS	34	EMSAD ESCOLÁSTICAS	221	7	0	8	2	0	238	
REGIÓN SAN JUAN DEL RÍO				8,936	158	31	970	243	1	10,339	
TOTAL COBAQ				30,656	791	150	2,909	869	412	35,787	



Actividades Paraescolares por Región

Semestre 2020B

MOD	REG	N°	NOMBRE DEL PLANTEL	DANZA FOLCLÓRICA	MÚSICA	FÚTBOL	BÁSQUETBOL	VOLEIBOL	ACONDICIONAMIENTO FÍSICO	WU SHU	ARTES PLÁSTICAS	TEATRO	BANDA DE GUERRA Y ESCOLTA	ATELISMO	AJEDREZ	ESCUELA PARA PADRES	PRIMEROS AUXILIOS	KARATE	SERIGRAFÍA	HANDBALL	ROBÓTICA	TOTAL ESTUDIANTES	PARAESCOLARES REPORTADAS	MATRICULA	RELACION ESTUDIANTES ACTIVIDADES / MATRICULA	
ESC	RC	5	CADEREYTA	0	0	0	36					19	9									64	3	1,355	4.7%	
ESC	RC	6	TOLIMÁN	47	35	16	12	9				15	28									162	7	724	22.4%	
ESC	RC	11	EZEQUIEL MONTES		10	40	20	21				17	20									128	6	1,051	12.2%	
ESC	RC	14	SAN JOAQUÍN	12	15	40	30	30				16	6		16						35	6	206	10	515	40.0%
ESC	RC	24	VILLA PROGRESO			24	12	15	14													65	4	556	11.7%	
ESC	RC	29	BERNAL						190													190	1	230	82.6%	
ESC	RC	32	SAN ANTONIO DE LA CAL	15		40			175			25									12	267	5	287	93.0%	
ESC	RC	33	EL PALMAR																			0	0	296	0.0%	
ESC	RC	35	VIZARRÓN	10	2	90	30	30	60			18										240	7	258	93.0%	
REGIÓN CADEREYTA				84	62	250	104	141	439	0	0	67	106	0	16	0	0	0	0	35	18	1,322	11	5,272	25.1%	
ESC	RJ	4	JALPAN	145		125	0	125				13										408	4	841	48.5%	
ESC	RJ	23	AHUACATLÁN DE GUADALUPE	95			15	0														110	2	332	33.1%	
ESC	RJ	25	LA LAGUNITA	12		44	20	12	70					6							4	168	7	209	80.4%	
ESC	RJ	26	AGUA ZARCA	10		15	15		40						4							87	6	248	35.1%	
ESC	RJ	27	PURÍSIMA DE ARISTA				78	0														78	1	235	33.2%	
ESC	RJ	34	ARROYO SECO					61														61	1	150	40.7%	
REGIÓN JALPAN				262	0	184	128	137	171	0	0	0	13	0	10	0	0	0	0	0	7	912	8	2,015	45.3%	
ESC	RQ	1	SATÉLITE	84	85	125	152	102	76			50		76	43			50		40		883	11	2,209	40.0%	
ESC	RQ	3	CORREGIDORA	60	34	25	18	19				18								18		192	7	1,952	9.8%	
ESC	RQ	7	EL MARQUÉS	34	0	27	53	52		57	56				6					58		343	8	1,164	29.5%	
ESC	RQ	8	AZTECA		68	45	42	85	86	46	86	83	73									614	9	1,682	36.5%	
ESC	RQ	9	SANTA ROSA JÁUREGUI	28	18	10	13	7	17					0								93	6	1,342	6.9%	
ESC	RQ		EXT. JOFRITO																			0	0	256	0.0%	
ESC	RQ	13	EPIGMEÑO GONZÁLEZ		28	22	15	31		10	23	17		8					43			197	9	1,620	12.2%	
ESC	RQ		EXT. DES. ACAD. DEP.																			0	0	105	0.0%	
ESC	RQ	17	CONSTITUCIÓN DE 1917	72	34	173	57	26				18		47						10		437	8	1,621	27.0%	
ESC	RQ	19	BRAVO	12		28						22		12							3	77	5	418	18.4%	
ESC	RQ	22	REAL DE SAN MIGUEL	45	14	39	25	25				40		10								198	7	1,653	12.0%	
REGIÓN QUERÉTARO				335	281	494	375	347	179	113	165	133	188	76	126	0	0	50	43	126	3	3,034	16	14,022	21.6%	
ESC	RS	2	AMEALCO	132		134	40	39														345	4	762	45.3%	
ESC	RS	10	SAN JUAN DEL RÍO	83	170	92	93	75	0			84		165	1,600	31	134					2,527	10	2,113	119.6%	
ESC	RS	12	TEQUISQUIAPAN	18	10	20						12										60	4	1,512	4.0%	
ESC	RS		EXT. SAN NICOLÁS																			0	0	239	0.0%	
ESC	RS	15	CHICHIMEQUILLAS	18	48							26										92	3	721	12.8%	
ESC	RS	16	EL COLORADO		41	40	11							7								99	4	884	11.2%	
ESC	RS	18	VALLE DORADO	153		20	28	33	0			65	5	117				129		15		565	9	1,485	38.0%	
ESC	RS	20	SANTIAGO MEXQUITTLÁN	74	48	13	13					0										148	4	420	35.2%	
ESC	RS	21	ARCILA	79	10	53																142	3	497	28.6%	
ESC	RS	28	SAN ILDEFONSO					105														105	1	348	30.2%	
ESC	RS	30	LA VALLA			15	10															25	2	299	8.4%	
ESC	RS	31	LA GRIEGA	3		25																28	2	633	4.4%	
REGIÓN SAN JUAN DEL RÍO				560	327	412	195	147	105	0	0	149	43	0	289	1,600	31	263	0	15	0	4,136	13	9,913	41.7%	
TOTAL COBAQ				1,241	670	1,340	802	772	894	113	165	349	350	76	441	1,600	31	313	43	176	28	9,404	18	31,222	30.1%	



Bibliotecas

Relación de Títulos y Volúmenes por Región

Semestre 2020B

MOD	REG	N°	NOMBRE DEL PLANTEL	USUARIOS	TÍTULOS	VOLÚMENES
ESC	RC	5	CADEREYTA	530	2,500	6,699
ESC	RC	6	TOLIMAN	0	2,882	6,252
ESC	RC	11	EZEQUIEL MONTES	0	2,687	6,146
ESC	RC	14	SAN JOAQUIN	124	1,428	3,744
ESC	RC	24	VILLA PROGRESO	543	870	1,750
ESC	RC	29	BERNAL	247	695	1,966
ESC	RC	32	SAN ANTONIO DE LA CAL	1	426	3,329
ESC	RC	33	EL PALMAR	272	613	2,770
ESC	RC	35	VIZARRON	229	598	3,161
EMD	RC	6	EMSAD EL COYOTE	143	808	3,719
EMD	RC	7	EMSAD HIGUERILLAS	89	550	3,436
EMD	RC	11	EMSAD PEÑA COLORADA	72	675	3,176
EMD	RC	19	EMSAD SAN MIGUEL PALMAS	101	615	3,092
EMD	RC	23	EMSAD SOMBRERETE	0	660	2,546
EMD	RC	24	EMSAD CASA BLANCA	195	396	2,269
EMD	RC	25	EMSAD EL RINCON	210	545	3,006
EMD	RC	28	EMSAD BELLAVISTA DEL RIO	114	537	1,946
EMD	RC	32	EMSAD SANTA MARÍA ÁLAMOS	70	267	545
REGIÓN CADEREYTA				2,940	17,752	59,552
ESC	RJ	4	JALPAN	647	3,969	9,241
ESC	RJ	23	AHUACATLAN DE GUADALUPE	272	774	3,036
ESC	RJ	25	LA LAGUNITA	194	852	3,981
ESC	RJ	26	AGUA ZARCA	177	647	3,344
ESC	RJ	27	PURISIMA DE ARISTA	216	643	3,224
ESC	RJ	34	ARROYO SECO	158	828	3,180
EMD	RJ	3	EMSAD CONCA	139	873	3,886
EMD	RJ	8	EMSAD SANTA AGUEDA	117	439	2,465
EMD	RJ	12	EMSAD CAMARGO	81	599	3,048
EMD	RJ	13	EMSAD SAN PEDRO ESCANELA	140	740	3,518
EMD	RJ	14	EMSAD TRES LAGUNAS	0	589	3,044
EMD	RJ	18	EMSAD TILACO	19	48	3,046
EMD	RJ	20	EMSAD LANDA DE MATAMOROS	167	579	3,067
EMD	RJ	22	EMSAD PEÑA BLANCA	0	746	2,368
EMD	RJ	26	EMSAD Tancoyol	75	628	3,046
EMD	RJ	27	EMSAD AGUA FRIA	28	598	1,593
EMD	RJ	31	EMSAD VALLE VERDE	46	487	778
REGIÓN JALPAN				2,476	14,039	55,865
ESC	RQ	1	SATELITE	3,265	4,116	9,956
ESC	RQ	3	CORREGIDORA	4,005	3,187	7,657
ESC	RQ	7	EL MARQUES	1,200	4,640	9,618
ESC	RQ	8	AZTECA	685	3,553	8,490
ESC	RQ	9	SANTA ROSA JAUREGUI	85	3,457	7,005
ESC	RQ		EXT. JOFRITO			
ESC	RQ	13	EPIGMENIO GONZALEZ	2,000	4363.	11,363
ESC	RQ		EXT. CENTRO DES. ACAD. DEP.	114	795	1,772
ESC	RQ	17	CONSTITUCION DE 1917	1,237	2,474	6,231
ESC	RQ	19	BRAVO	481	1,706	4,043
ESC	RQ	22	REAL DE SAN MIGUEL	1,453	1,006	3,348
EMD	RQ	33	EMSAD BUENAVISTA	95	813	813
REGIÓN QUERÉTARO				14,620	25,747	70,296
ESC	RS	2	AMEALCO	29	1,981	5,845
ESC	RS	10	SAN JUAN DEL RIO	1,950	2,841	7,306
ESC	RS	12	TEQUISQUIAPAN	0	2,012	5,347
ESC	RS		EXT. SAN NICOLÁS			
ESC	RS	15	CHICHIMEQUILLAS	629	1,195	3,998
ESC	RS	16	EL COLORADO	843	1,744	2,946
ESC	RS	18	VALLE DORADO	3,148	1,610	5,078
ESC	RS	20	SANTIAGO MEXQUITITLAN	0	1,012	3,182
ESC	RS	21	ARCILA	417	1,267	3,764
ESC	RS	28	SAN ILDEFONSO		662	3,113
ESC	RS	30	LA VALLA	213	213	228
ESC	RS	31	LA GRIEGA	677	367	1,120
EMD	RS	30	EMSAD SAN MIGUEL TLAXCALTEPEC	149	321	783
EMD	RS	34	EMSAD ESCOLÁSTICAS	224	45	259
REGION SAN JUAN DEL RÍO				8,279	15,270	42,969
TOTAL COBAQ				28,315	72,808	228,682



Personal por Región y Administración Central

Semestre 2020B

				PERSONAL									
MOD	REG	N°	NOMBRE DEL PLANTEL	Directivo			Administrativo			Docentes			TOTAL PERSONAL
				H	M	TOTAL	H	M	TOTAL	H	M	TOTAL	
Administración Central	AC		Dirección General	5	1	6	3	3	6			0	12
	AC		Dirección Jurídica	1	1	1	1	3	4			0	5
	AC		Dirección Administrativa	6	1	7	26	19	45			0	52
	AC		Dirección Académica	4	6	10	7	16	23			0	33
	AC		Dirección de Planeación	2	2	4	2	4	6			0	10
	AC		Dirección de Recursos Humanos	2	2	4	4	15	19			0	23
	AC		Dirección de Vinculación	3	1	4		1	1			0	5
	AC		Unidad de Apoyo de Calidad y Mejora Continua		1	1	2		2			0	3
	AC		Unidad de Apoyo de Información Institucional	2	2	2	1	2	3			0	5
	AC		Órgano Interno de Control	1	1	2	3	3	6			0	8
AC		Preparatoria Abierta	1	1	1	4	9	13			1	17	
ADMINISTRACIÓN CENTRAL				27	15	42	53	75	128	1	2	3	173
MOD	REG	N°	NOMBRE DEL PLANTEL	Directivo			Administrativo			Docentes			TOTAL PERSONAL
				H	M	TOTAL	H	M	TOTAL	H	M	TOTAL	
ESC	RC	5	CADEREYTA	3	0	3	10	13	23	22	14	36	62
ESC	RC	6	TOLIMAN	2	0	2	10	7	17	14	9	23	42
ESC	RC	11	EZEQUIEL MONTES	1	1	2	8	10	18	14	15	29	49
ESC	RC	14	SAN JOAQUIN	1	1	2	7	5	12	8	9	17	31
ESC	RC	24	VILLA PROGRESO	1	0	1	2	6	8	8	7	15	24
ESC	RC	29	BERNAL	0	1	1	2	3	5	5	5	10	16
ESC	RC	32	SAN ANTONIO DE LA CAL	1	0	1	4	1	5	5	3	8	14
ESC	RC	33	EL PALMAR	0	1	1	2	2	4	3	8	11	16
ESC	RC	35	VIZARRON DE MONTES	1	0	1	2	1	3	6	4	10	14
EMD	RC	6	EMSAD EL COYOTE	0	1	1	1	2	3	2	4	6	10
EMD	RC	7	EMSAD HIGUERILLAS	0	1	1	2	1	3	4	1	5	9
EMD	RC	11	EMSAD PEÑA COLORADA	1	0	1	3	0	3	2	3	5	9
EMD	RC	19	EMSAD SAN MIGUEL PALMAS	1	0	1	2	1	3	2	3	5	9
EMD	RC	23	EMSAD SOMBRERETE	0	1	1	2	1	3	3	3	6	10
EMD	RC	24	EMSAD CASA BLANCA	1	0	1	3	0	3	2	5	7	11
EMD	RC	25	EMSAD EL RINCON	1	0	1	2	1	3	4	4	8	12
EMD	RC	28	EMSAD BELLAVISTA DEL RIO	1	0	1	2	1	3	1	4	5	9
EMD	RC	32	EMSAD SANTA MARÍA ÁLAMOS	1	0	1	0	1	1	3	2	5	7
REGIÓN CADEREYTA				16	7	23	64	56	120	108	103	211	354
ESC	RJ	4	JALPAN	1	1	2	7	12	19	15	10	25	46
ESC	RJ	23	AHUACATLAN DE GUADALUPE	0	1	1	5	6	11	8	5	13	25
ESC	RJ	25	LA LAGUNITA	0	1	1	4	3	7	5	3	8	16
ESC	RJ	26	AGUA ZARCA	1	0	1	5	2	7	7	3	10	18
ESC	RJ	27	PURISIMA DE ARISTA	1	0	1	1	5	6	5	6	11	18
ESC	RJ	34	ARROYO SECO	1	0	1	4	1	5	3	3	6	12
EMD	RJ	3	EMSAD CONCA	0	1	1	2	2	4	2	4	6	11
EMD	RJ	8	EMSAD SANTA AGUEDA	0	1	1	2	1	3	2	3	5	9
EMD	RJ	12	EMSAD CAMARGO	0	1	1	2	1	3	3	2	5	9
EMD	RJ	13	EMSAD SAN PEDRO ESCANELA	0	1	1	2	1	3	3	3	6	10
EMD	RJ	14	EMSAD TRES LAGUNAS	0	1	1	2	1	3	3	2	5	9
EMD	RJ	18	EMSAD TILACO	1	0	1	2	1	3	2	3	5	9
EMD	RJ	20	EMSAD LANDA DE MATAMOROS	0	1	1	2	1	3	2	4	6	10
EMD	RJ	22	EMSAD PEÑA BLANCA	1	0	1	2	1	3	1	4	5	9
EMD	RJ	26	EMSAD Tancoyol	0	1	1	0	2	2	2	3	5	8
EMD	RJ	27	EMSAD AGUA FRIA	0	1	1	2	0	2	1	4	5	8
EMD	RJ	31	EMSAD VALLE VERDE	1	0	1	0	1	1	3	2	5	7
REGIÓN JALPAN				7	11	18	44	41	85	67	64	131	234
ESC	RQ	1	SATELITE	3	0	3	11	16	27	38	32	70	100
ESC	RQ	3	CORREGIDORA	1	2	3	11	21	32	31	33	64	99
ESC	RQ	7	EL MARQUES	3	0	3	13	9	22	17	23	40	65
ESC	RQ	8	AZTECA	2	1	3	14	13	27	24	27	51	81
ESC	RQ	9	SANTA ROSA JAUREGUI	2	1	3	15	12	27	19	31	50	80
ESC	RQ	13	EPIGENIO GONZALEZ	2	2	4	12	18	30	19	40	59	93
ESC	RQ	17	CONSTITUCION DE 1917	1	2	3	9	15	24	25	25	50	77
ESC	RQ	19	BRAVO	0	1	1	6	5	11	11	7	18	30
ESC	RQ	22	REAL DE SAN MIGUEL	3	0	3	6	13	19	23	28	51	73
EMD	RQ	33	EMSAD BUENAVISTA	1	0	1	1	2	3	2	3	5	9
REGIÓN QUERÉTARO				18	9	27	98	124	222	209	249	458	707
ESC	RS	2	AMEALCO	1	1	2	10	6	16	14	10	24	42
ESC	RS	10	SAN JUAN DEL RIO	1	2	3	15	12	27	41	25	66	96
ESC	RS	12	TEQUISQUIAPAN	2	1	3	8	17	25	26	24	50	78
ESC	RS	15	CHICHIMEQUILLAS	2	0	2	8	8	16	7	16	23	41
ESC	RS	16	EL COLORADO	1	2	3	4	11	15	13	14	27	45
ESC	RS	18	VALLE DORADO	2	1	3	11	10	21	23	23	46	70
ESC	RS	20	SANTIAGO MEXQUITITLAN	1	0	1	7	4	11	6	12	18	30
ESC	RS	21	ARCILA	1	0	1	9	4	13	7	11	18	32
ESC	RS	28	SAN ILDEFONSO	0	1	1	4	4	8	5	8	13	22
ESC	RS	30	LA VALLA	1	0	1	1	5	6	4	10	14	21
ESC	RS	31	LA GRIEGA	1	0	1	3	4	7	11	12	23	31
EMD	RS	30	EMSAD SAN MIGUEL TLAXCALTEPEC	1	0	1	0	2	2	4	2	6	9
EMD	RS	34	EMSAD ESCOLÁSTICAS	0	1	1	3	0	3	2	4	6	10
REGIÓN SAN JUAN DEL RÍO				14	9	23	83	87	170	163	171	334	527
TOTAL COBAQ				82	51	133	342	383	725	548	589	1,137	1,995



Equipo de Cómputo por Región

Semestre 2020B

MOD	REG	NUM	NOMBRE DEL PLANTEL	GLOBAL						Computadoras y Servidores Global	Computadoras uso académico	Computadoras uso administrativo	Mayor Cantidad de Alumnos por turno	Relación Alumno / Computadora
				PC'S	Laptop	Impresora	Proyector	Proyector Interactivo	Servidor					
ESC	RC	5	CADEREYTA	145	13	1	16	0	2	160	148	12	705	5
ESC	RC	6	TOLIMÁN	117	6	4	12	0	2	125	108	17	434	4
ESC	RC	11	EZEQUIEL MONTES	109	12	8	4	14	1	122	108	14	586	5
ESC	RC	14	SAN JOAQUÍN	60	6	4	2	13	0	66	60	6	482	8
ESC	RC	24	VILLA PROGRESO	58	7	2	2	9	2	67	62	5	462	7
ESC	RC	29	BERNAL	53	4	4	8	0	1	58	55	3	248	5
ESC	RC	32	SAN ANTONIO DE LA CAL	75	8	5	8	1	0	83	76	7	262	3
ESC	RC	33	EL PALMAR	56	9	4	10	0	2	67	59	8	234	4
ESC	RC	35	VIZARRÓN	53	3	4	1	7	2	58	55	3	222	4
EMD	RC	6	EMSAD EL COYOTE	51	11	4	8	0	1	63	59	4	131	2
EMD	RC	7	EMSAD HIGUERILLAS	40	7	6	7	0	1	48	44	4	87	2
EMD	RC	11	EMSAD PEÑA COLORADA	48	6	4	5	0	2	56	54	2	78	1
EMD	RC	19	EMSAD SAN MIGUEL PALMAS	46	9	13	8	0	1	56	54	2	100	2
EMD	RC	23	EMSAD SOMBRERETE	53	5	3	0	5	2	60	57	3	105	2
EMD	RC	24	EMSAD CASA BLANCA	50	5	4	5	0	2	57	54	3	191	4
EMD	RC	25	EMSAD EL RINCÓN	54	6	6	4	4	1	61	59	2	202	3
EMD	RC	28	EMSAD BELLAVISTA DEL RÍO	33	5	3	2	4	1	39	36	3	117	3
EMD	RC	32	EMSAD SANTA MARÍA DE ÁLAMOS	47	4	4	5	0	2	53	40	13	70	2
REGIÓN CADEREYTA				1,148	126	83	107	57	25	1,299	1,188	111	4,716	4
ESC	RJ	4	JALPAN	120	12	7	13	15	0	132	119	13	456	4
ESC	RJ	23	AHUACATLAN DE GUADALUPE	68	9	4	2	7	0	77	72	5	295	4
ESC	RJ	25	LA LAGUNITA	58	6	2	7	0	1	65	61	4	189	3
ESC	RJ	26	AGUA ZARCA	69	8	4	8	1	1	78	74	4	196	3
ESC	RJ	27	PURÍSIMA DE ARISTA	60	9	4	9	0	0	69	64	5	216	3
ESC	RJ	34	ARROYO SECO	57	12	3	8	0	0	69	66	3	147	2
EMD	RJ	3	EMSAD CONCA	60	9	1	1	7	0	69	62	7	157	3
EMD	RJ	8	EMSAD SANTA ÁGUEDA	38	8	5	5	4	0	46	43	3	69	2
EMD	RJ	12	EMSAD CAMARGO	37	8	8	2	4	2	47	44	3	83	2
EMD	RJ	13	EMSAD SAN PEDRO ESCANELA	50	6	3	3	3	1	57	54	3	132	2
EMD	RJ	14	EMSAD TRES LAGUNAS	50	7	3	3	7	1	58	55	3	86	2
EMD	RJ	18	EMSAD TILACO	47	6	5	1	5	1	54	47	7	77	2
EMD	RJ	20	EMSAD LANDA DE MATAMOROS	56	10	5	2	7	2	68	64	4	144	2
EMD	RJ	22	EMSAD PEÑA BLANCA	48	5	3	5	0	2	55	53	2	144	3
EMD	RJ	26	EMSAD TANCOYOL	31	3	4	4	0	1	35	33	2	66	2
EMD	RJ	27	EMSAD AGUA FRÍA	39	4	4	2	4	1	44	42	2	68	2
EMD	RJ	31	EMSAD VALLE VERDE	30	1	0	1	1	1	32	32	0	55	2
REGIÓN JALPAN				918	123	65	76	65	14	1,055	985	70	2,580	3
ESC	RQ	1	SATÉLITE	172	13	8	18	9	4	189	169	20	1,181	7
ESC	RQ	3	CORREGIDORA	118	10	3	12	6	2	130	119	11	1,039	9
ESC	RQ	7	EL MARQUÉS	60	7	6	0	1	1	68	54	14	545	10
ESC	RQ	8	AZTECA	163	28	5	33	0	4	195	170	25	801	5
ESC	RQ	9	SANTA ROSA JÁUREGUI	104	0	0	0	0	4	108	108	0	653	6
ESC	RQ		EXT. JOFRITO	53	1	2	3	1	2	56	53	3	207	4
ESC	RQ	13	EPIGEMENIO GONZÁLEZ	169	21	4	14	0	5	195	173	22	703	4
ESC	RQ		EXT. CENTRO DES. ACAD. DEP.	41	3	3	2	1	1	45	41	4	114	3
ESC	RQ	17	CONSTITUCIÓN DE 1917	159	17	9	14	0	4	180	161	19	689	4
ESC	RQ	19	BRAVO	64	9	4	4	7	2	75	69	6	359	5
ESC	RQ	22	REAL DE SAN MIGUEL	116	8	4	19	1	0	124	111	13	742	7
EMD	RQ	33	EMSAD BUENAVISTA	52	5	4	1	4	1	58	58	0	80	1
REGIÓN QUERÉTARO				1,271	122	52	120	30	30	1,423	1,286	137	7,113	6
ESC	RS	2	AMEALCO	103	6	4	18	15	1	110	101	9	556	6
ESC	RS	10	SAN JUAN DEL RÍO	151	14	1	5	22	4	169	152	17	1,053	7
ESC	RS	12	TEQUISQUIAPAN	176	11	5	8	12	7	194	173	21	658	4
ESC	RS		EXT. SAN NICOLÁS	32	3	1	1	3	1	36	32	4	209	7
ESC	RS	15	CHICHIMEQUILLAS	116	10	8	11	2	3	129	116	13	356	3
ESC	RS	16	EL COLORADO	105	5	4	8	0	1	111	99	12	407	4
ESC	RS	18	VALLE DORADO	112	13	8	5	19	5	130	118	12	697	6
ESC	RS	20	SANTIAGO MEXQUITTLÁN	54	7	7	9	0	1	62	58	4	359	6
ESC	RS	21	ARCILA	56	7	7	2	9	1	64	58	6	447	8
ESC	RS	28	SAN ILDEFONSO	56	6	5	3	6	2	64	56	8	323	6
ESC	RS	30	LA VALLA	54	1	3	2	3	2	57	54	3	218	4
ESC	RS	31	LA GRIEGA	45	3	0	0	4	0	48	44	4	339	8
EMD	RS	30	EMSAD SAN MIGUEL TLAXCALTEPE	51	9	4	2	6	2	62	59	3	165	3
EMD	RS	34	EMSAD ESCOLÁSTICAS	53	5	4	1	6	3	61	59	2	202	3
REGIÓN SAN JUAN DEL RÍO				1,164	100	61	75	107	33	1,297	1,179	118	5,989	5
TOTAL COBAQ				4,501	471	261	378	259	102	5,074	4,638	436	20,398	4

Infraestructura por uso real de espacios, por Región

Semestre 2020B

MOD	REG	N°	NOMBRE DEL PLANTEL	AULAS	LABORATORIOS	TALLERES	ANEXOS	TOTAL
ESC	RC	5	CADEREYTA	16	3	2	15	36
ESC	RC	6	TOLIMÁN	9	2	1	15	27
ESC	RC	11	EZEQUIEL MONTES	13	2	1	13	29
ESC	RC	14	SAN JOAQUÍN	13	1	1	13	28
ESC	RC	24	VILLA PROGRESO	10	1	1	8	20
ESC	RC	29	BERNAL	6	1	1	6	14
ESC	RC	32	SAN ANTONIO DE LA CAL	6	1	1	8	16
ESC	RC	33	EL PALMAR	7	0	1	5	13
ESC	RC	35	VIZARRÓN	6	1	1	6	14
EMD	RC	6	EMSAD EL COYOTE	5	1	1	6	13
EMD	RC	7	EMSAD HIGUERILLAS	3	1	1	5	10
EMD	RC	11	EMSAD PEÑA COLORADA	4	1	1	7	13
EMD	RC	19	EMSAD SAN MIGUEL PALMAS	3	0	1	9	13
EMD	RC	23	EMSAD SOMBRERETE	4	0	1	3	8
EMD	RC	24	EMSAD CASA BLANCA	6	0	1	8	15
EMD	RC	25	EMSAD EL RINCÓN	6	0	1	5	12
EMD	RC	28	EMSAD BELLAVISTA DEL RÍO	5	0	1	5	11
EMD	RC	32	EMSAD SANTA MARÍA ÁLAMOS	3	0	1	3	7
REGIÓN CADEREYTA				125	15	19	140	299
ESC	RJ	4	JALPAN	14	1	2	21	38
ESC	RJ	23	AHUACATLÁN DE GUADALUPE	9	1	1	11	22
ESC	RJ	25	LA LAGUNITA	6	1	1	9	17
ESC	RJ	26	AGUA ZARCA	7	1	1	4	13
ESC	RJ	27	PURÍSIMA DE ARISTA	6	1	1	7	15
ESC	RJ	34	ARROYO SECO	4	1	1	4	10
EMD	RJ	3	EMSAD CONCÁ	6	0	1	7	14
EMD	RJ	8	EMSAD SANTA ÁGUEDA	3	0	1	6	10
EMD	RJ	12	EMSAD CAMARGO	3	0	1	4	8
EMD	RJ	13	EMSAD SAN PEDRO ESCANELA	5	0	1	6	12
EMD	RJ	14	EMSAD TRES LAGUNAS	4	0	1	5	10
EMD	RJ	18	EMSAD TILACO	3	0	1	8	12
EMD	RJ	20	EMSAD LANDA DE MATAMOROS	6	0	1	3	10
EMD	RJ	22	EMSAD PEÑA BLANCA	4	0	1	6	11
EMD	RJ	26	EMSAD TANCOYOL	3	0	1	1	5
EMD	RJ	27	EMSAD AGUA FRÍA	3	0	1	2	6
EMD	RJ	31	EMSAD VALLE VERDE	3	0	1	1	5
REGIÓN JALPAN				89	6	18	105	218
ESC	RQ	1	SATÉLITE	25		2	22	49
ESC	RQ	3	CORREGIDORA	25	2	2	22	51
ESC	RQ	7	EL MARQUÉS	14	2	1	16	33
ESC	RQ	8	AZTECA	20	3	2	24	49
ESC	RQ	9	SANTA ROSA JÁUREGUI	16	3	1	21	41
ESC	RQ		EXT. JOFRITO	6	0	1	4	11
ESC	RQ	13	EPIGMENIO GONZÁLEZ	21	3	2	22	48
ESC	RQ		EXT. CENTRO DES. ACAD. DEP.	3	1	1	4	9
ESC	RQ	17	CONSTITUCIÓN DE 1917	20	3	2	22	47
ESC	RQ	19	BRAVO	10	1	1	8	20
ESC	RQ	22	REAL DE SAN MIGUEL	18	2	2	13	35
EMD	RQ	33	EMSAD BUENAVISTA	3	0	1	5	9
REGIÓN QUERÉTARO				181	20	18	183	402
ESC	RS	2	AMEALCO	16	2	1	16	35
ESC	RS	10	SAN JUAN DEL RÍO	20	3	2	20	45
ESC	RS	12	TEQUISQUIAPAN	17	3	2	16	38
ESC	RS		EXT. SAN NICOLÁS	6	0	1	4	11
ESC	RS	15	CHICHIMEQUILLAS	9	2	1	14	26
ESC	RS	16	EL COLORADO	10	2	1	14	27
ESC	RS	18	VALLE DORADO	17	2	1	18	38
ESC	RS	20	SANTIAGO MEXQUITITLÁN	9	1	1	13	24
ESC	RS	21	ARCILA	12	1	1	7	21
ESC	RS	28	SAN ILDEFONSO	8	1	1	8	18
ESC	RS	30	LA VALLA	7	1	1	7	16
ESC	RS	31	LA GRIEGA	8	1	1	8	18
EMD	RS	30	EMSAD SAN MIGUEL TLAXCALTEPEC	6	1	1	6	14
EMD	RS	34	EMSAD ESCOLÁSTICAS	6	0	1	4	11
REGIÓN SAN JUAN DEL RÍO				151	20	16	155	342
TOTAL GENERAL				546	61	71	583	1,261

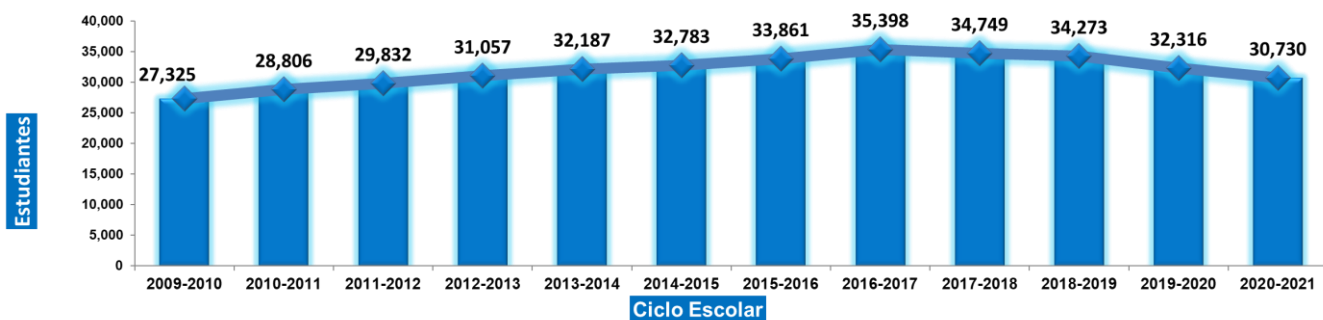


Evolución de Matrícula y Planteles COBAQ

Histórico 2009-2020

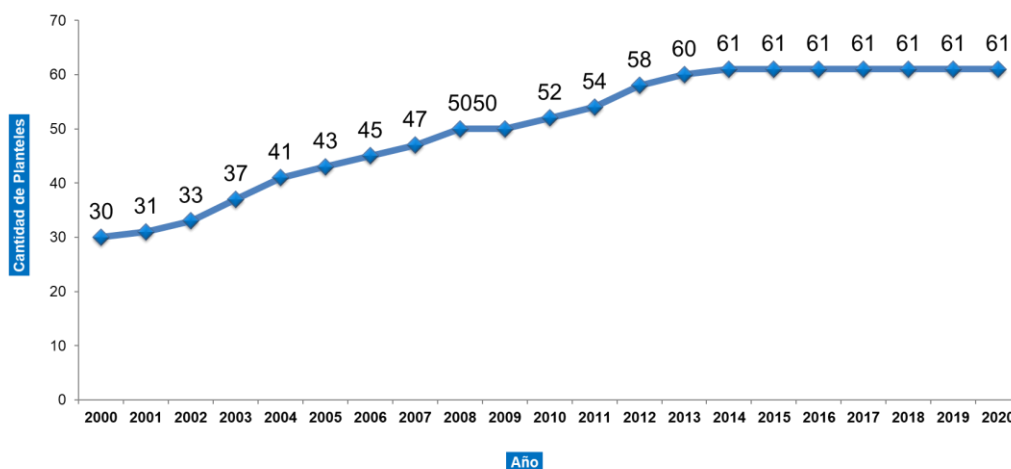
Matrícula:

CICLOS	2009-2010	2010-2011	2011-2012	2012-2013	2013-2014	2014-2015	2015-2016	2016-2017	2017-2018	2018-2019	2019-2020	2020-2021
ESTUDIANTES	27,325	28,806	29,832	31,057	32,187	32,783	33,861	35,398	34,749	34,273	32,316	30,730
INCREMENTO (RESPECTO A CICLO ANTERIOR)	5.9%	5.4%	3.6%	4.1%	3.6%	1.9%	3.3%	4.5%	-1.8%	-1.4%	-7.0%	-10.3%



MODALIDAD	2000	2001	2002	2003	2004	2005	2006	2007	2008	2009	2010	2011	2012	2013	2014	2015	2016	2017	2018	2019	2020
COBAQ	15	15	16	18	21	21	23	23	23	23	24	24	30	31	34	35	35	35	35	35	35
EMSAD	5	7	10	13	13	16	17	22	27	27	28	29	25	27	24	23	23	23	23	23	23
TOTAL	30	31	33	37	41	43	45	47	50	50	52	54	58	60	61	61	61	61	61	61	61

Planteles:





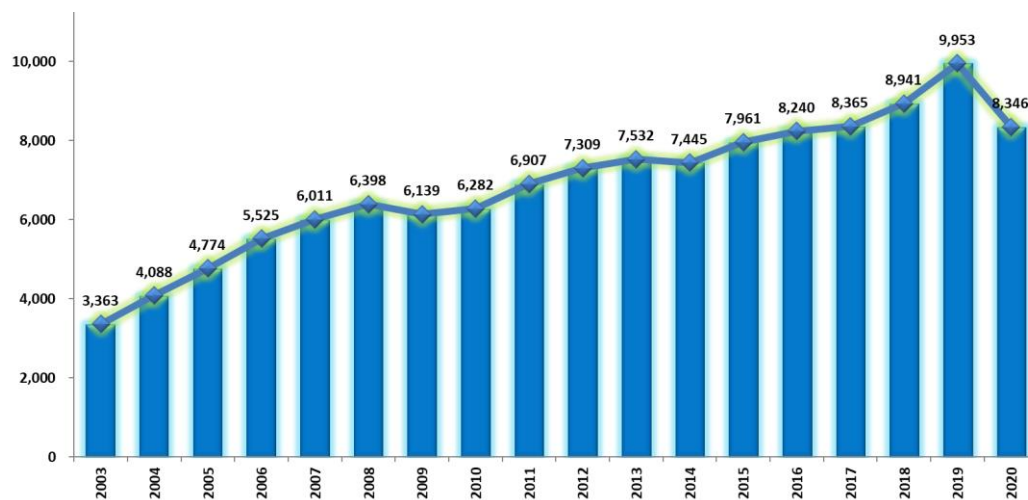
Evolución de Eficiencia Terminal

Histórico 2000-2020

GENERACIÓN	NVO. INGRESO A 1°	TOTAL EN 6°	EGRESADOS	EFICIENCIA TERMINAL	COEFICIENTE DE EGRESO
00B-03A	6,252	3,781	3,363	53.8%	88.9%
01B-04A	7,168	4,715	4,088	57.0%	86.7%
02B-05A	7,681	5,207	4,774	62.2%	91.7%
03B-06A	8,573	6,074	5,525	64.4%	91.0%
04B-07A	9,267	6,629	6,011	64.9%	90.7%
05B-08A	9,905	6,842	6,398	64.6%	93.5%
06B-09A	9,858	6,532	6,139	62.3%	94.0%
07B-10A	10,263	6,717	6,282	61.2%	93.5%
08B-11A	10,706	7,305	6,907	64.5%	94.6%
09B-12A	11,513	7,736	7,309	63.5%	94.5%
10B-13A	11,860	8,058	7,532	63.5%	93.5%
11B-14A	12,030	7,904	7,445	61.9%	94.2%
12B-15A	12,863	8,516	7,961	61.9%	93.5%
13B-16A	13,628	8,879	8,240	60.5%	92.8%
14B-17A	13,367	8,790	8,365	62.6%	95.2%
15B-18A	14,023	9,372	8,941	63.8%	95.4%
16B-19A	14,848	10,406	9,953	67.0%	95.6%
17B-20A	12,877	8,978	8,346	64.8%	93.0%



E.T. 64.8%



Egresados
8,346



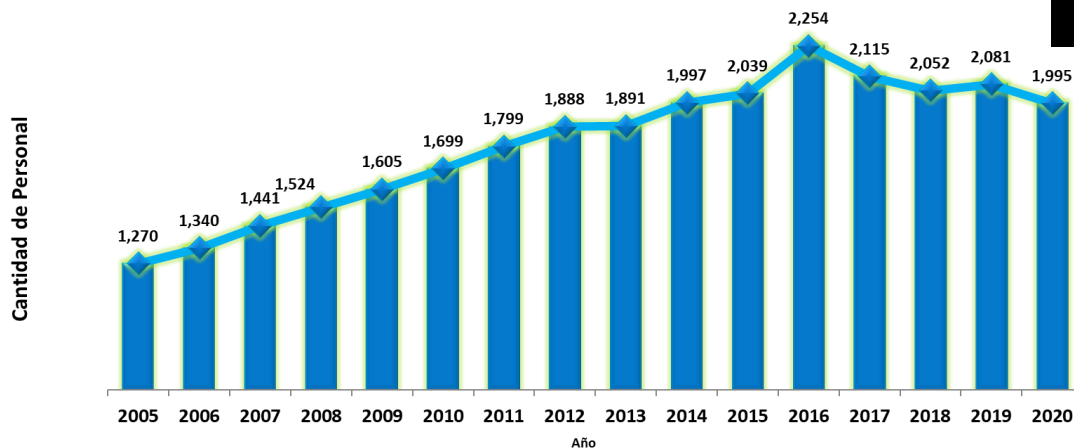
Evolución de Personal y Equipo de Cómputo

Histórico 2005-2020

Personal:

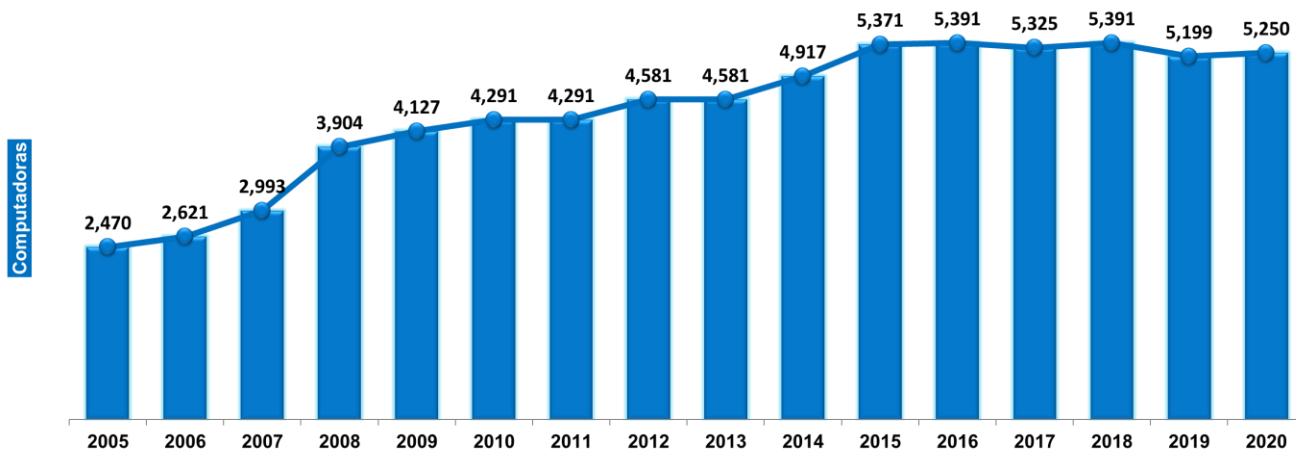
TIPO	2005	2006	2007	2008	2009	2010	2011	2012	2013	2014	2015	2016	2017	2018
Administrativo	445	482	525	567	588	615	640	633	646	670	687	679	698	706
Apoyo Administrativo	124	138	160	170	177	178	170	177	181	192	204	200	196	206
Docente	701	720	756	787	840	906	989	1,078	1,064	1,135	1,148	1,375	1,221	1,140
TOTAL	1,270	1,340	1,441	1,524	1,605	1,699	1,799	1,888	1,891	1,997	2,039	2,254	2,115	2,052

TIPO	2019	2020
Directivo	157	133
Administrativo	741	725
Docente	1,183	1,137
TOTAL	2,081	1,995



Disminución de 86 trabajadores respecto al año (2019).

Equipo de cómputo:



*Fuente: Departamento de Estadística
SEPCO 00, 01, 02, 03. COESCO: 04, 05, 06, 07, 08, 09, 10, 11,12,13,14, 15,16,17,18,19



Participación del COBAQ en la EMS Estatal (Proyectado)

Inicio de ciclo 2020-2021

CICLO	00-01	01-02	02-03	03-04	04-05	05-06	06-07	07-08	08-09	09-10	10-11	11-12	12-13	13-14	14-15	15-16	16-17	17-18	18-19	19-20	*20-21
COBAQ	14,051	15,453	17,229	19,738	21,928	24,059	25,035	25,534	25,807	27,325	28,806	29,832	31,057	32,187	32,783	33,861	35,398	34,749	34,273	32,316	31,327
RESTO EMS	27,721	29,996	29,282	31,537	31,855	31,932	32,532	32,773	32,612	34,094	36,144	37,926	39,020	40,115	43,149	46,238	50,543	50,840	53,141	59,552	57,033
TOTAL EMS	41,772	45,449	46,511	51,275	53,783	55,991	57,567	58,307	58,419	61,419	64,950	67,758	70,077	72,302	75,932	80,099	85,941	85,589	87,414	91,868	88,360
PARTICIPACIÓN DEL COBAQ	33.6%	34.0%	37.0%	38.5%	40.8%	43.0%	43.5%	43.8%	44.2%	44.5%	44.4%	44.0%	44.3%	44.5%	43.2%	42.3%	41.2%	40.6%	39.2%	35.2%	35.5%

*Dato estimado

Cobertura COBAQ 2019 – 2020

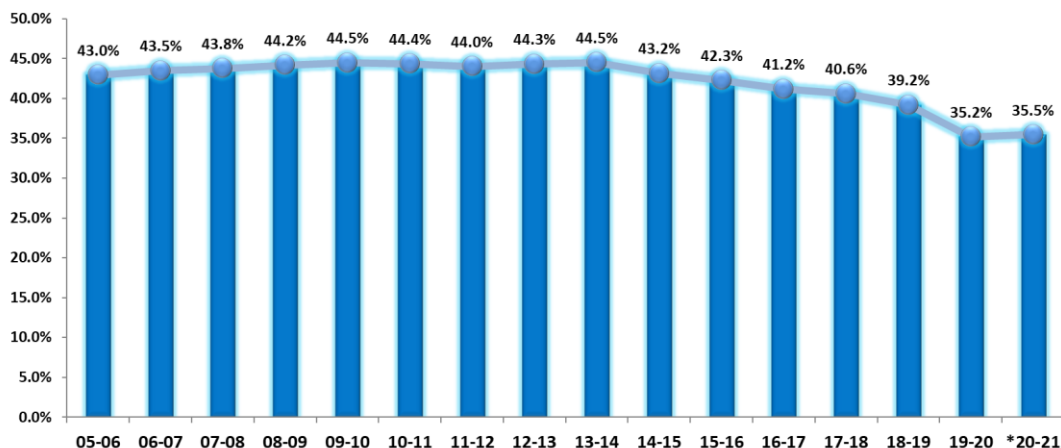
SUBSISTEMA	CICLO 19-20	PARTICIPACIÓN ANTERIOR
COBAQ	32,316	35.2%
RESTO EMS	59,552	64.8%
Total EMS	91,868	100%

Cobertura COBAQ *2020 - 2021

SUBSISTEMA	*CICLO 19-20	PARTICIPACIÓN ESTIMADA
COBAQ	31,327	35.5%
RESTO EMS	57,033	64.5%
Total EMS	88,360	100%

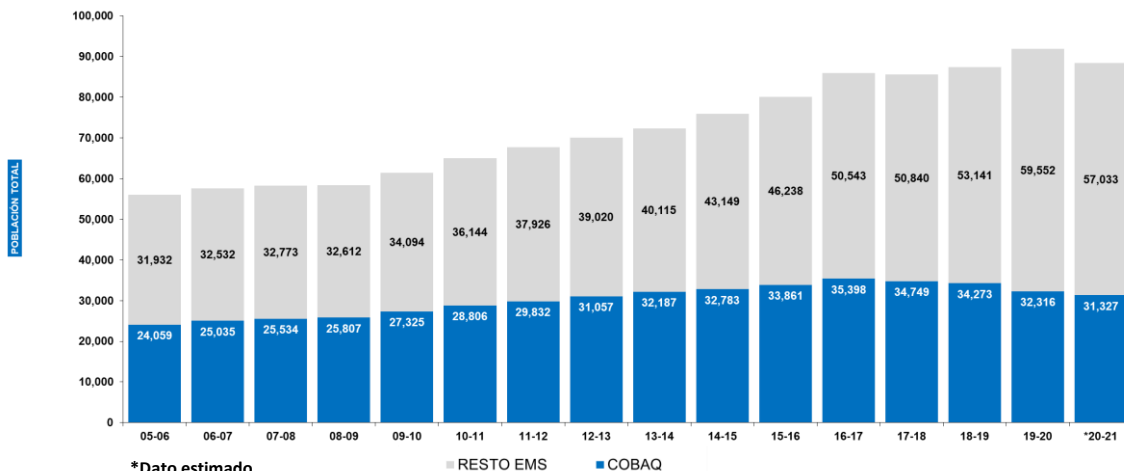
*Dato estimado

Evolución Cobertura COBAQ 2005 al *2020



*Dato estimado

Matrícula COBAQ y Resto de la EMS



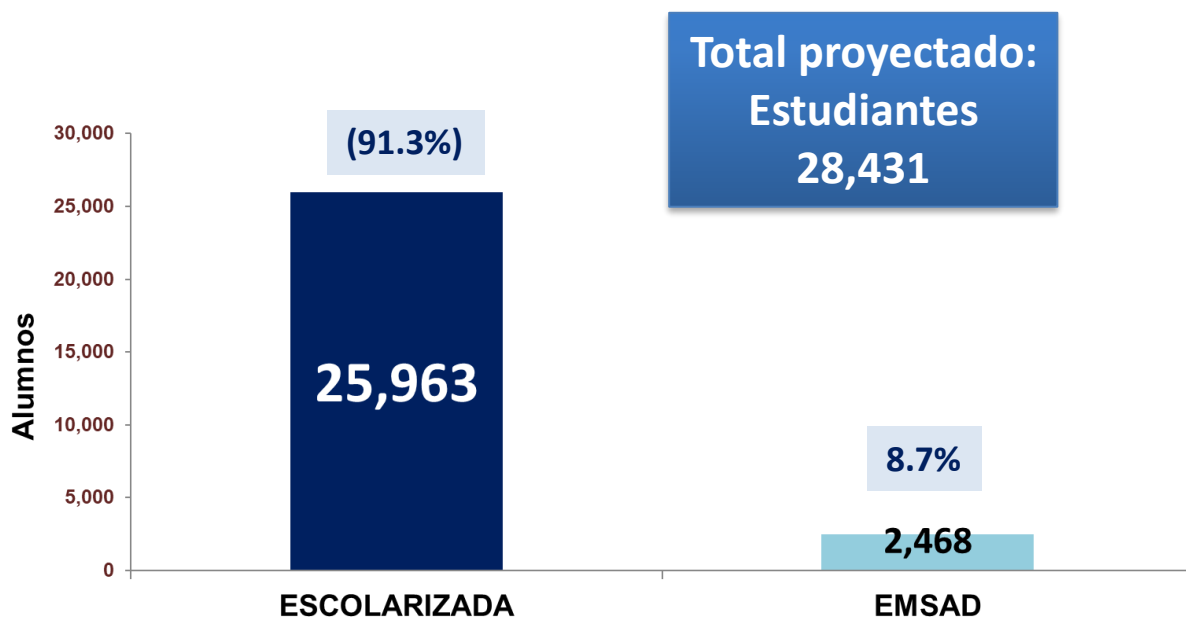
*Dato estimado

35.5% Participación de la Cobertura estimada

Proyección 2021-A

Semestre 2021A

MODALIDAD	ESTUDIANTES				GRUPOS			
	2°	4°	6°	TOTAL	2°	4°	6°	TOTAL
ESCOLARIZADA	9,413	8,376	8,174	25,963	231	229	233	693
EMSAD	865	805	798	2,468	30	27	28	85
TOTAL POR SEMESTRE ALUMNOS Y GRUPOS	10,278	9,181	8,972	28,431	261	256	261	778
TOTAL SISTEMA COBAQ	28,431				778			



Proyección Matrícula 2021-A Por modalidad

Semestre 2021A

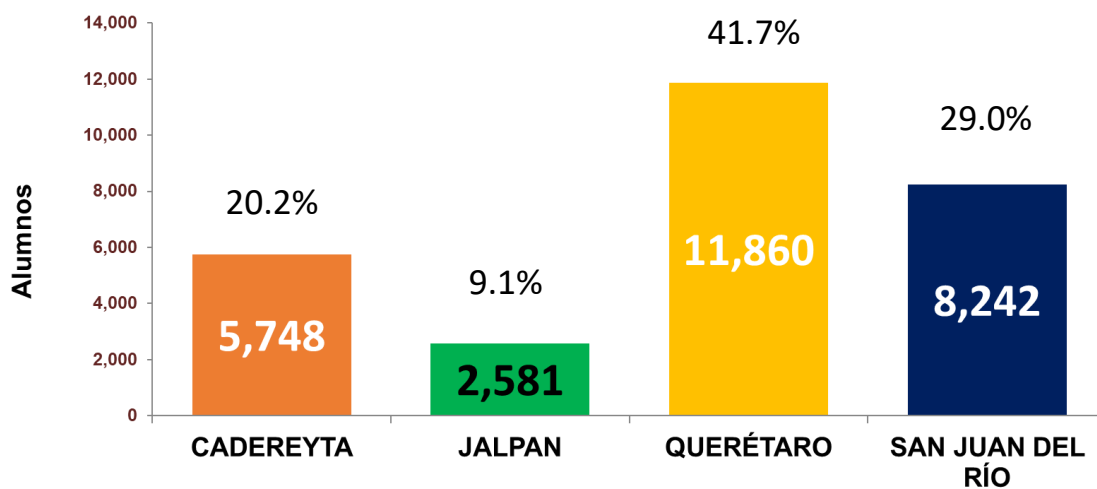
MOD	REG	N°	NOMBRE DEL PLANTEL	ESTUDIANTES				GRUPOS				
				2°	4°	6°	TOTAL	2°	4°	6°	TOTAL	
Modalidad Escolarizada	RQ	1	SATÉLITE	636	634	606	1,876	15	16	15	46	
	RS	2	AMEALCO	165	163	201	529	5	5	6	16	
	RQ	3	CORREGIDORA	646	532	510	1,688	16	15	15	46	
	RJ	4	JALPAN	182	200	249	631	5	6	7	18	
	RC	5	CADEREYTA	413	379	389	1,181	10	9	10	29	
	RC	6	TOLIMÁN	226	204	209	639	5	5	5	15	
	RQ	7	EL MARQUÉS	371	281	288	940	9	8	9	26	
	RQ	8	AZTECA	572	467	403	1,442	13	13	12	38	
	RQ	9	SANTA ROSA JÁUREGUI	413	384	358	1,155	10	10	10	30	
	RQ		EXT. JOFRITO	78	65	62	205	2	2	2	6	
	RS	10	SAN JUAN DEL RÍO	614	592	531	1,737	14	16	16	46	
	RC	11	EZEQUIEL MONTES	311	309	303	923	8	8	8	24	
	RS	12	TEQUISQUIAPAN	347	362	394	1,103	8	9	11	28	
	RS		EXT. SAN NICOLÁS	38	53	64	155	1	2	2	5	
	RQ	13	EPIGMEÑO GONZÁLEZ	624	423	393	1,440	14	11	12	37	
	RQ		EXT. CENTRO DES. ACAD. DEP.	37	37	39	113	1	1	1	3	
	RC	14	SAN JOAQUÍN	170	164	149	483	4	4	4	12	
	RS	15	CHICHIMEQUILLAS	193	193	197	583	5	5	5	15	
	RS	16	EL COLORADO	323	261	221	805	7	7	6	20	
	RQ	17	CONSTITUCIÓN DE 1917	555	377	365	1,297	12	11	11	34	
	RS	18	VALLE DORADO	492	373	360	1,225	12	11	11	34	
	RQ	19	BRAVO	114	93	100	307	3	2	3	8	
	RS	20	SANTIAGO MEXQUITILÁN	118	86	87	291	3	3	3	9	
	RS	21	ARCILA	136	123	123	382	4	4	4	12	
	RQ	22	REAL DE SAN MIGUEL	462	427	434	1,323	11	11	11	33	
	RJ	23	AHUACATLÁN DE GUADALUPE	87	89	85	261	2	3	3	8	
	RC	24	VILLA PROGRESO	174	179	159	512	5	5	4	14	
	RJ	25	LA LAGUNITA	61	62	48	171	2	2	2	6	
	RJ	26	AGUA ZARCA	54	58	56	168	2	2	2	6	
	RJ	27	PURÍSIMA DE ARISTA	52	75	62	189	2	2	2	6	
	RS	28	SAN ILDEFONSO	119	100	103	322	3	3	3	9	
	RC	29	BERNAL	110	87	74	271	2	2	2	6	
	RS	30	LA VALLA	56	57	67	180	2	2	2	6	
	RS	31	LA GRIEGA	199	197	180	576	6	6	5	17	
	RC	32	SAN ANTONIO DE LA CAL	78	78	85	241	2	2	3	7	
RC	33	EL PALMAR	75	78	90	243	2	2	3	7		
RJ	34	ARROYO SECO	49	59	45	153	2	2	1	5		
RC	35	VIZARRÓN	63	75	85	223	2	2	2	6		
TOTAL ESCOLARIZADA				9,413	8,376	8,174	25,963	231	229	233	693	
Modalidad EMSAD	RJ	3	EMSAD CONCÁ	51	43	43	137	2	1	1	4	
	RC	6	EMSAD EL COYOTE	44	49	42	135	1	1	1	3	
	RC	7	EMSAD HIGUERILLAS	22	32	33	87	1	1	1	3	
	RJ	8	EMSAD SANTA ÁGUEDA	21	19	20	60	1	1	1	3	
	RC	11	EMSAD PEÑA COLORADA	23	23	21	67	1	1	1	3	
	RJ	12	EMSAD CAMARGO	19	38	21	78	1	1	1	3	
	RJ	13	EMSAD SAN PEDRO ESCANELA	60	38	40	138	2	1	1	4	
	RJ	14	EMSAD TRES LAGUNAS	29	27	26	82	2	1	1	4	
	RJ	18	EMSAD TILACO	21	21	24	66	1	1	1	3	
	RC	19	EMSAD SAN MIGUEL PALMAS	31	35	26	92	1	1	1	3	
	RJ	20	EMSAD LANDA DE MATAMOROS	65	52	43	160	2	2	2	6	
	RJ	22	EMSAD PEÑA BLANCA	43	38	44	125	1	1	1	3	
	RC	23	EMSAD SOMBRERETE	23	31	30	84	1	1	1	3	
	RC	24	EMSAD CASA BLANCA	81	55	58	194	2	2	2	6	
	RC	25	EMSAD EL RINCÓN	57	73	64	194	2	2	2	6	
	RJ	26	EMSAD TANCOYOL	20	16	22	58	1	1	1	3	
	RJ	27	EMSAD AGUA FRÍA	21	19	18	58	1	1	1	3	
	RC	28	EMSAD BELLAVISTA DEL RÍO	42	33	36	111	1	1	1	3	
	RS	30	EMSAD SAN MIGUEL TLAXCALTEPEC	46	39	61	146	1	1	2	4	
	RJ	31	EMSAD VALLE VERDE	17	12	17	46	1	1	1	3	
	RC	32	EMSAD SANTA MARÍA ÁLAMOS	20	23	25	68	1	1	1	3	
	RQ	33	EMSAD BUENAVISTA	30	21	23	74	1	1	1	3	
	RS	34	EMSAD ESCOLÁSTICAS	79	68	61	208	2	2	2	6	
	TOTAL EMSAD				865	805	798	2,468	30	27	28	85
	TOTAL GENERAL				10,278	9,181	8,972	28,431	261	256	261	778



Proyección de Matrícula 2021-A Por Región

Semestre 2021A

MODALIDAD	ESTUDIANTES				GRUPOS			
	2°	4°	6°	TOTAL	2°	4°	6°	TOTAL
CADEREYTA	1,963	1,907	1,878	5,748	51	50	52	153
JALPAN	852	866	863	2,581	30	29	29	88
QUERÉTARO	4,538	3,741	3,581	11,860	107	101	102	310
SAN JUAN DEL RÍO	2,925	2,667	2,650	8,242	73	76	78	227
TOTAL POR SEMESTRE ALUMNOS Y GRUPOS	10,278	9,181	8,972	28,431	261	256	261	778
TOTAL SISTEMA COBAQ	28,431				778			





Proyección de Matrícula 2021-A Por Región

Semestre 2021A

MOD	REG	N°	NOMBRE DEL PLANTEL	ESTUDIANTES				GRUPOS			
				2°	4°	6°	TOTAL	2°	4°	6°	TOTAL
ESC	RC	5	CADEREYTA	413	379	389	1,181	10	9	10	29
ESC	RC	6	TOLIMÁN	226	204	209	639	5	5	5	15
ESC	RC	11	EZEQUIEL MONTES	311	309	303	923	8	8	8	24
ESC	RC	14	SAN JOAQUÍN	170	164	149	483	4	4	4	12
ESC	RC	24	VILLA PROGRESO	174	179	159	512	5	5	4	14
ESC	RC	29	BERNAL	110	87	74	271	2	2	2	6
ESC	RC	32	SAN ANTONIO DE LA CAL	78	78	85	241	2	2	3	7
ESC	RC	33	EL PALMAR	75	78	90	243	2	2	3	7
ESC	RC	35	VIZARRÓN	63	75	85	223	2	2	2	6
EMD	RC	6	EMSAD EL COYOTE	44	49	42	135	1	1	1	3
EMD	RC	7	EMSAD HIGUERILLAS	22	32	33	87	1	1	1	3
EMD	RC	11	EMSAD PEÑA COLORADA	23	23	21	67	1	1	1	3
EMD	RC	19	EMSAD SAN MIGUEL PALMAS	31	35	26	92	1	1	1	3
EMD	RC	23	EMSAD SOMBRERETE	23	31	30	84	1	1	1	3
EMD	RC	24	EMSAD CASA BLANCA	81	55	58	194	2	2	2	6
EMD	RC	25	EMSAD EL RINCÓN	57	73	64	194	2	2	2	6
EMD	RC	28	EMSAD BELLAVISTA DEL RÍO	42	33	36	111	1	1	1	3
EMD	RC	32	EMSAD SANTA MARÍA ÁLAMOS	20	23	25	68	1	1	1	3
REGIÓN CADEREYTA				1,963	1,907	1,878	5,748	51	50	52	153
ESC	RJ	4	JALPAN	182	200	249	631	5	6	7	18
ESC	RJ	23	AHUACATLÁN DE GUADALUPE	87	89	85	261	2	3	3	8
ESC	RJ	25	LA LAGUNITA	61	62	48	171	2	2	2	6
ESC	RJ	26	AGUA ZARCA	54	58	56	168	2	2	2	6
ESC	RJ	27	PURÍSIMA DE ARISTA	52	75	62	189	2	2	2	6
ESC	RJ	34	ARROYO SECO	49	59	45	153	2	2	1	5
EMD	RJ	3	EMSAD CONCÁ	51	43	43	137	2	1	1	4
EMD	RJ	8	EMSAD SANTA AGUEDA	21	19	20	60	1	1	1	3
EMD	RJ	12	EMSAD CAMARGO	19	38	21	78	1	1	1	3
EMD	RJ	13	EMSAD SAN PEDRO ESCANELA	60	38	40	138	2	1	1	4
EMD	RJ	14	EMSAD TRES LAGUNAS	29	27	26	82	2	1	1	4
EMD	RJ	18	EMSAD TILACO	21	21	24	66	1	1	1	3
EMD	RJ	20	EMSAD LANDA DE MATAMOROS	65	52	43	160	2	2	2	6
EMD	RJ	22	EMSAD PEÑA BLANCA	43	38	44	125	1	1	1	3
EMD	RJ	26	EMSAD TANCOYOL	20	16	22	58	1	1	1	3
EMD	RJ	27	EMSAD AGUA FRÍA	21	19	18	58	1	1	1	3
EMD	RJ	31	EMSAD VALLE VERDE	17	12	17	46	1	1	1	3
REGIÓN JALPAN				852	866	863	2,581	30	29	29	88
ESC	RQ	1	SATÉLITE	636	634	606	1,876	15	16	15	46
ESC	RQ	3	CORREGIDORA	646	532	510	1,688	16	15	15	46
ESC	RQ	7	EL MARQUÉS	371	281	288	940	9	8	9	26
ESC	RQ	8	AZTECA	572	467	403	1,442	13	13	12	38
ESC	RQ	9	SANTA ROSA JÁUREGUI	413	384	358	1,155	10	10	10	30
ESC	RQ		EXT. JOFRITO	78	65	62	205	2	2	2	6
ESC	RQ	13	EPIGMENIO GONZÁLEZ	624	423	393	1,440	14	11	12	37
ESC	RQ		EXT. CENTRO DES. ACAD. DEP.	37	37	39	113	1	1	1	3
ESC	RQ	17	CONSTITUCIÓN DE 1917	555	377	365	1,297	12	11	11	34
ESC	RQ	19	BRAVO	114	93	100	307	3	2	3	8
ESC	RQ	22	REAL DE SAN MIGUEL	462	427	434	1,323	11	11	11	33
EMD	RQ	33	EMSAD BUENAVISTA	30	21	23	74	1	1	1	3
REGIÓN QUERÉTARO				4,538	3,741	3,581	11,860	107	101	102	310
ESC	RS	2	AMEALCO	165	163	201	529	5	5	6	16
ESC	RS	10	SAN JUAN DEL RÍO	614	592	531	1,737	14	16	16	46
ESC	RS	12	TEQUISQUIAPAN	347	362	394	1,103	8	9	11	28
ESC	RS		EXT. SAN NICOLÁS	38	53	64	155	1	2	2	5
ESC	RS	15	CHICHIMEQUILLAS	193	193	197	583	5	5	5	15
ESC	RS	16	EL COLORADO	323	261	221	805	7	7	6	20
ESC	RS	18	VALLE DORADO	492	373	360	1,225	12	11	11	34
ESC	RS	20	SANTIAGO MEXQUITILÁN	118	86	87	291	3	3	3	9
ESC	RS	21	ARCILA	136	123	123	382	4	4	4	12
ESC	RS	28	SAN ILDEFONSO	119	100	103	322	3	3	3	9
ESC	RS	30	LA VALLA	56	57	67	180	2	2	2	6
ESC	RS	31	LA GRIEGA	199	197	180	576	6	6	5	17
EMD	RS	30	EMSAD SAN MIGUEL TLAXCALTEPEC	46	39	61	146	1	1	2	4
EMD	RS	34	EMSAD ESCOLÁSTICAS	79	68	61	208	2	2	2	6
REGIÓN SAN JUAN DEL RÍO				2,925	2,667	2,650	8,242	73	76	78	227
TOTAL COBAQ				10,278	9,181	8,972	28,431	261	256	261	778

Jefe Depto.
Preparatoria Abierta



**Lic. Marco
Antonio Orozco
Ramírez**

Preparatoria Abierta

Correo electrónico:

marcoor@e.cobaq.edu.mx

Dirección: Centro Educativo y Cultural del Estado de Querétaro
"Manuel Gómez Morín" (CECEQ)

Av. Constituyentes esq. Av. Pasteur Sur, acceso A, planta baja, aula 8A,
Col. Villas del Sur, Santiago de Querétaro, Qro.

Tel. (442) 248-28-69

prepabierta@e.cobaq.edu.mx

Noviembre 2020



Inscripciones	2016	2017	2018	2019	*2020
Enero	96	139	129	131	132
Febrero	241	261	197	192	296
Marzo	117	200	125	104	188
Abril	95	27	90	63	0
Mayo	230	165	115	93	0
Junio	134	144	82	75	1
Julio	80	211	71	95	17
Agosto	360	784	221	183	26
Septiembre	454	222	966	231	49
Octubre	192	173	144	147	93
Noviembre	122	127	100	96	51
Diciembre	51	24	23	56	34
Total	2,172	2,477	2,263	1,466	887

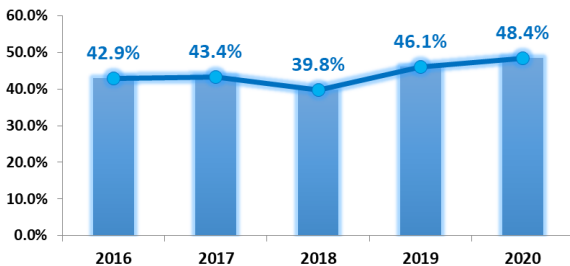
Certificación	2016	2017	2018	2019	2020
Enero	19	10	22	31	52
Febrero	17	23	21	16	14
Marzo	4	17	9	18	6
Abril	11	6	11	17	
Mayo	17	26	28	22	
Junio	19	41	52	58	
Julio	13	12	5	0	
Agosto	27	30	18	0	
Septiembre	12	34	21	50	
Octubre	24	30	27	19	
Noviembre	26	20	28	34	
Diciembre	29	12	14	3	
Total	218	261	256	268	72

*Dato estimado: meses noviembre y diciembre

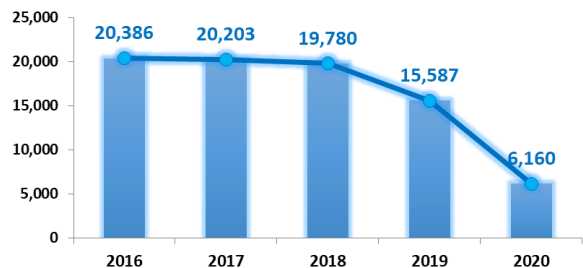
Exámenes	2016	2017	2018	2019	*2020
Solicitados	20,386	20,203	19,780	15,587	6,160
Presentados	14,565	14,837	14,917	11,316	3,947
Acreditados	6,251	6,435	5,930	5,217	1,912
% Acreditación	42.9%	43.4%	39.8%	46.1%	48.4%

*Dato estimado

Acreditación



Exámenes Solicitados



Supervisión
Regional

Región Cadereyta

Noviembre 2020



**C.P. Francisco
Tovar Espinosa**

Correo electrónico:
franciscote@e.cobaq.edu.mx
Asistente: sin asistente
Correo electrónico: n/a
Dirección: Km. 2.5 Camino al Jagüey, La Purísima, Ezequiel Montes, Qro. C.P.: 76650 (Dentro del Plantel 11, Ezequiel Montes)
Teléfono: **01 (441) 277 05 52**

Matrícula: 6,072

Grupos: 155

Matrícula 2020 B	1°	Sexo H	Sexo M	Gpos	3°	Sexo H	Sexo M	Gpos	5°	Sexo H	Sexo M	Gpos	Total Alum	Total Gpos
Matutino	1586	729	857	39	1556	670	886	40	1538	642	896	41	4680	120
Vespertino	568	249	319	13	445	229	216	11	379	175	204	11	1392	35

Fuente: Departamento de Estadística. Noviembre 2020

Becas	BECAS FEDERALES		OTRAS BECAS				Total	
	Benito Juárez		Exención de pago Inscrip., Reinscrip.	Hijos de Trabajador	Beca Académica del 50 % por promedio	Beca Académica del 100 % por promedio		Beca Municipal
	6047		269	44	693	249		0

Fuente: Departamento de Becas, Secretaría Técnica. Semestre 2020B

Indicadores Educativos	Global	Hombre	Mujer
Eficiencia Terminal	74.2%	64.8%	82.6%
Abandono Escolar	9.3%	12.8%	6.6%
Reprobación	10.3%	62.5%	47.8%

Fuente: Departamento de Estadística, Noviembre 2020



Actividades Paraescolares	
Alumnos	1,322
Actividades	11

Fuente: Jefatura de Paraescolares, Noviembre 2020

Equipo de Cómputo	
Computadoras	1,188
Relación alumno/computadora	4

Fuente: Departamento de Informática, Noviembre 2020

Bibliotecas	
Títulos	17,752
Volúmenes	59,552

Fuente: Área de Bibliotecas, Noviembre 2020

Alumnos por género	
Hombres	Mujeres
2,694	3,378

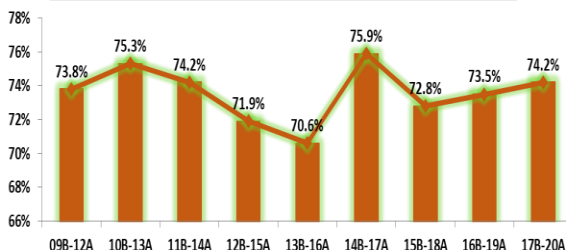
Directivo	H	M	Admitivo	H	M	Docente	H	M	Total
23	16	7	120	64	56	211	108	103	354

Fuente: Reporte de plazas del personal administrativo y docente 2da Quincena Noviembre de 2020
Dirección de Recursos Humanos.

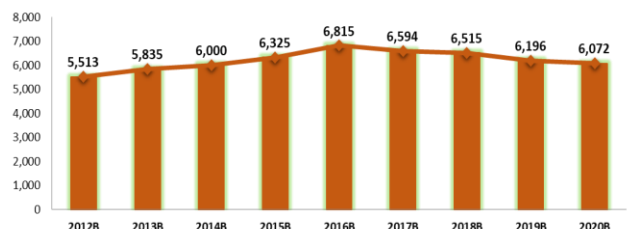
Infraestructura por uso total: 299			
Aulas	Laboratorios	Talleres	Anexos
125	15	19	140

Fuente: Departamento de Infraestructura, Noviembre 2020

Histórico de Eficiencia Terminal



Histórico de Matrícula en Inicio de Ciclo



Encargada del Despacho
de la Supervisión
Regional



**M. en Psic. Yolanda
Luna Rubio**

Región Jalpan

Noviembre 2020

Correo electrónico de la coordinador:
yolanda.lr@e.cobaq.edu.mx
Asistente: **Lic. Angélica Marín Godoy**
Correo electrónico: angelicamg@e.cobaq.edu.mx
Dirección: Av. Jalisco s/n, Col. Puerto de San Nicolás,
Parte Alta, Jalpan de Serra, Qro.
C.P. 76340 (A un costado del Plantel 4, Jalpan.)
Teléfono: **01 (441) 296 04 72**

Matrícula: 2,656

Grupos: 91

Matrícula 2020 B	1°	Sexo H	Sexo M	Gpos	3°	Sexo H	Sexo M	Gpos	5°	Sexo H	Sexo M	Gpos	Total Alum	Total Gpos
Matutino	818	385	433	30	825	352	473	27	786	342	444	27	2429	84
Vespertino	73	37	36	2	69	25	44	2	85	36	49	3	227	7

Fuente: Departamento de Estadística. Noviembre 2020

Becas	BECAS FEDERALES		OTRAS BECAS				Total
	Benito Juárez	Exención de pago Inscript., Reinscrip.	Hijos de Trabajador	Beca Académica del 50 % por promedio	Beca Académica del 100 % por promedio	Beca Municipal	
	2640	147	28	349	156	0	3320

Fuente: Departamento de Becas,
Secretaría Técnica. Semestre 2020B

Indicadores Educativos	Global	Hombre	Mujer
Eficiencia Terminal	74.0%	67.4%	80.0%
Abandono Escolar	10.6%	14.8%	7.2%
Reprobación	11.6%	63.3%	48.2%

Fuente: Departamento de Estadística, Noviembre 2020



Actividades Paraescolares	
Alumnos	912
Actividades	8

Fuente: Jefatura de Paraescolares, Noviembre 2020

Bibliotecas	
Títulos	14,039
Volúmenes	55,865

Fuente: Área de Bibliotecas, Noviembre 2020

Alumnos por género	
Hombres	1,177
Mujeres	1,479

Equipo de Cómputo	
Computadoras	985
Relación alumno/ computadora	2

Fuente: Departamento de Informática, Noviembre 2020

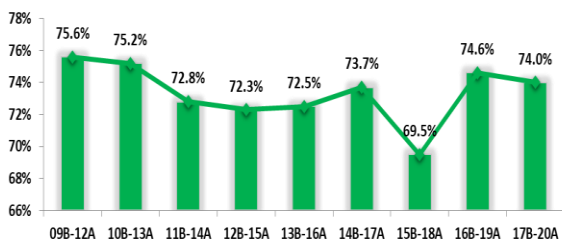
Directivo	H		M		Admitivo	H		M		Docente	H		M		Total
	H	M	H	M		H	M	H	M						
18	7	11	85	44	41	131	67	64	234						

Fuente: Reporte de plazas del personal administrativo y docente 2da Quincena Noviembre de 2020
Dirección de Recursos Humanos.

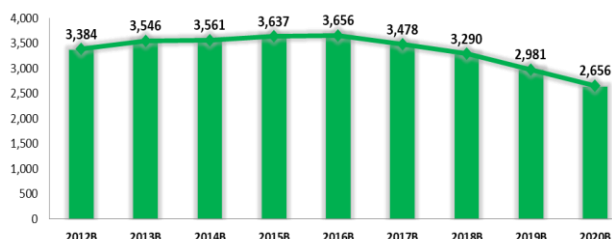
Infraestructura por uso total: 218			
Aulas	Laboratorios	Talleres	Anexos
89	6	18	105

Fuente: Departamento de Infraestructura Noviembre 2020

Histórico de Eficiencia Terminal



Histórico de Matrícula en Inicio de Ciclo



Titular de la Unidad de Apoyo Técnico, enlace con Dir. Gral.



C. Paulo César Reséndiz García

Región Querétaro

Noviembre 2020

Matrícula: 13,096

Grupos: 329

Correo electrónico del coordinador:

paulocrg@e.cobaq.edu.mx

Asistente: **C.P. Juan José Mejía Rodríguez**

Correo electrónico: juanjmr@e.cobaq.edu.mx

Dirección: Av. Constituyentes 35 Ote., planta baja, Col. San Francisquito, Querétaro, Qro. C. P. 76040 (Dentro de Oficinas Centrales del COBAQ.)

Teléfono: **01 (442) 291 94 00 Ext. 1120**

Matrícula 2020 B	1°	Sexo H	Sexo M	Gpos	3°	Sexo H	Sexo M	Gpos	5°	Sexo H	Sexo M	Gpos	Total Alum	Total Gpos
Matutino	2525	1171	1354	63	2341	968	1373	58	2214	899	1315	57	7080	178
Vespertino	2612	1228	1384	60	1854	855	999	44	1550	662	888	47	6016	151

Fuente: Departamento de Estadística. Noviembre 2020

Becas	BECAS FEDERALES		OTRAS BECAS				Total	
	Benito Juárez		Exención de pago Inscrip., Reinscrip.	Hijos de Trabajador	Beca Académica del 50 % por promedio	Beca Académica del 100 % por promedio		Beca Municipal
	13033		217	47	897	221		411

Fuente: Departamento de Becas, Secretaría Técnica. Semestre 2020B

Indicadores Educativos	Global	Hombre	Mujer
Eficiencia Terminal	60.2%	50.4%	69.0%
Abandono Escolar	16.7%	23.1%	11.4%
Reprobación	24.6%	70.7%	53.9%

Fuente: Departamento de Estadística, Noviembre 2020



Bibliotecas	
Títulos	25,747
Volúmenes	70,296

Fuente: Área de Bibliotecas, Noviembre 2020

Alumnos por género	
Hombres	5,783
Mujeres	7,313

Actividades Paraescolares	
Alumnos	3,034
Actividades	16

Fuente: Jefatura de Paraescolares, Noviembre 2020

Equipo de Cómputo	
Computadoras	1,286
Relación alumno/computadora	6

Fuente: Departamento de Informática, Noviembre 2020

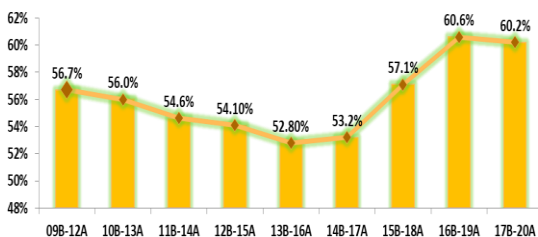
Directivo	H		Admitivo	H		Docente	H		Total
	M	M		M	M				
27	18	9	222	98	124	458	209	249	707

Fuente: Reporte de plazas del personal administrativo y docente 2da Quincena Noviembre de 2020 Dirección de Recursos Humanos.

Infraestructura por uso total: 402			
Aulas	Laboratorios	Talleres	Anexos
181	20	18	183

Fuente: Departamento de Infraestructura, Noviembre 2020

Histórico de Eficiencia Terminal



Histórico de Matrícula en Inicio de Ciclo



Supervisión
Regional

Región San Juan del Río

Noviembre 2020



**Lic. Oscar
Chávez Pérez**

Correo electrónico: oscarcp@e.cobaq.edu.mx
Asistente: **Lic. Graciela Moran Trejo**
Correo electrónico: graciela.mt@e.cobaq.edu.mx
Dirección: Calle 16 de Noviembre no. 23, Comunidad de Arcila, San Juan del Río, Qro. C.P. 76820 (Dentro del Plantel 21, Arcila)
Teléfono: **01 427 264 93 68, (427) 264-92-44**

Matrícula: 8,906

Grupos: 238

Matrícula 2020 B	1°	Sexo H	Sexo M	Gpos	3°	Sexo H	Sexo M	Gpos	5°	Sexo H	Sexo M	Gpos	Total Alum	Total Gpos
Matutino	1897	846	1051	53	1873	832	1041	51	1857	732	1125	53	5627	157
Vespertino	1360	672	688	30	1043	456	587	25	876	411	465	26	3279	81

Fuente: Departamento de Estadística. Noviembre 2020

Becas	BECAS FEDERALES		OTRAS BECAS				Total
	Benito Juárez	Exención de pago Inscrip., Reinscrip.	Hijos de Trabajador	Beca Académica del 50 % por promedio	Beca Académica del 100 % por promedio	Beca Municipal	
	8936	158	31	970	243	1	10339

Fuente: Departamento de Becas, Secretaría Técnica. Semestre 2020B

Indicadores Educativos	Global	Hombre	Mujer
Eficiencia Terminal	63.0%	53.2%	72.5%
Abandono Escolar	15.9%	21.8%	10.9%
Reprobación	18.8%	67.3%	51.5%

Fuente: Departamento de Estadística, Noviembre 2020



Actividades Paraescolares	
Alumnos	4,136
Actividades	13

Fuente: Jefatura de Paraescolares, Noviembre 2020

Bibliotecas	
Títulos	15,270
Volúmenes	42,969

Fuente: Área de Bibliotecas, Noviembre 2020

Alumnos por género	
Hombres	3,949
Mujeres	4,957

Equipo de Cómputo	
Computadoras	1,179
Relación alumno/ computadora	5

Fuente: Departamento de Informática, Noviembre 2020

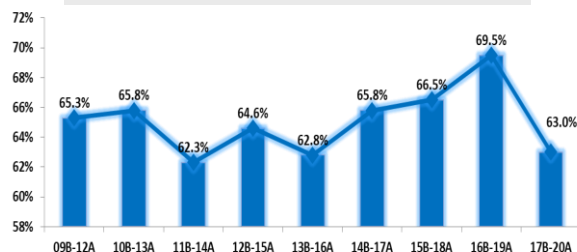
Directivo	H		M		Admitivo	H		M		Total
	H	M	H	M		H	M			
23	14	9	170	83	87	334	163	171	527	

Fuente: Reporte de plazas del personal administrativo y docente 2da Quincena Noviembre de 2020 Dirección de Recursos Humanos.

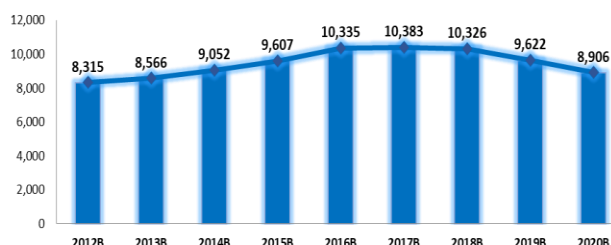
Infraestructura por uso total: 342			
Aulas	Laboratorios	Talleres	Anexos
151	20	16	155

Fuente: Departamento de Infraestructura, Noviembre 2020

Histórico de Eficiencia Terminal



Histórico de Matrícula en Inicio de Ciclo



Encargado de despacho
de la Dirección



**C.P. Sergio
López Morales**

Compendio Informativo Plantel 1, Satélite

Noviembre 2020

Correo electrónico del director:
sergio.lm@e.cobaq.edu.mx
Subdirector Matutino:
Ing. Jaime Molina Vázquez
Subdirector Vespertino:
Lic. Ricardo González Rosas
Fecha de Autorización:
17 de Noviembre de 1984
Clave SEP: **22ECB0001B**
Dirección: **Acceso a la Colonia Satélite s/n, zona
industrial Benito Juárez, Querétaro, Qro.**
C.P.: **76110**
Teléfono: **01 442 217 38 42**



Matrícula: 2,027 Grupos: 46

Matrícula 2020 B	1°	Sexo H	Sexo M	Gpos	3°	Sexo H	Sexo M	Gpos	5°	Sexo H	Sexo M	Gpos	Total Alum	Total Gpos
Matutino	384	156	228	8	364	125	239	8	339	127	212	7	1087	23
Vespertino	306	136	170	7	330	136	194	8	304	116	188	8	940	23

Fuente: Departamento de Estadística. Noviembre 2020

Becas	BECAS FEDERALES		OTRAS BECAS				Total	
	Benito Juárez		Exención de pago Inscrip., Reinscrip.	Hijos de Trabajador	Beca Académica del 50 % por promedio	Beca Académica del 100 % por promedio		Beca Municipal
	2,046		28	11	225	57	136	2,503

Fuente: Departamento de Becas, Secretaría Técnica. Semestre 2020B

Indicadores Educativos	Global	Hombre	Mujer
Eficiencia Terminal	79.5%	65.0%	91.7%
Abandono Escolar	9.5%	13.9%	6.6%
Reprobación	18.3%	71.0%	47.2%

Fuente: Departamento de Estadística, Noviembre 2020



Actividades Paraescolares	
Alumnos	883
Actividades	11

Fuente: Jefatura de Paraescolares, Noviembre 2020

Bibliotecas	
Títulos	4,116
Volúmenes	9,956

Fuente: Área de Bibliotecas, Noviembre 2020

Alumnos por género	
Hombres	796
Mujeres	1231

Equipo de Cómputo	
Computadoras	169
Relación alumno/ computadora	6

Fuente: Departamento de Informática, Noviembre 2020

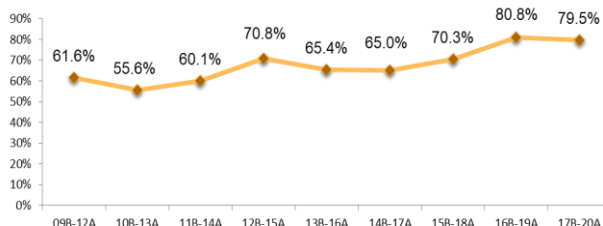
Directivo	H		Admitivo	H		Docente	H		Total
	M	M		M	M				
3	3	0	27	11	16	70	38	32	100

Fuente: Reporte de plazas del personal administrativo y docente 2da Quincena Noviembre de 2020
Dirección de Recursos Humanos.

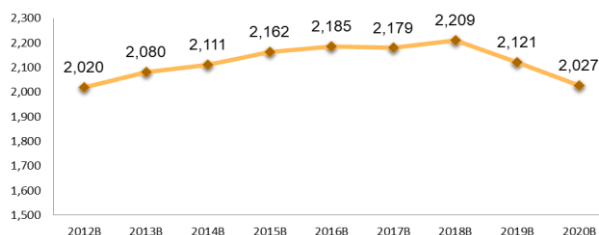
Infraestructura por uso total: 52			
Aulas	Laboratorios	Talleres	Anexos
25	3	2	22

Fuente: Departamento de Infraestructura, Noviembre 2020

Histórico de Eficiencia Terminal



Histórico de Matrícula en Inicio de Ciclo



Compendio Informativo Plantel 2, Amealco

Noviembre 2020

Directora



**I.S.C. Maribel
González García**

Correo electrónico de la directora:
maribelgg@e.cobaq.edu.mx
Subdirector Turno Mixto:
Lic. Pedro Alejandro Wong Gracida
Fecha de Autorización:
9 de marzo de 1985
Clave SEP: **22ECB0002A**
Dirección: **Mirasol N° 305, Col. Primavera, Amealco
de Bonfil, Qro.**
C.P.: **76850**
Teléfono: **01 448 27 809 38**



Matrícula: 551 Grupos: 16

Matrícula 2020 B	1°	Sexo H	Sexo M	Gpos	3°	Sexo H	Sexo M	Gpos	5°	Sexo H	Sexo M	Gpos	Total Alum	Total Gpos
Matutino	112	55	57	3	170	79	91	5	201	85	116	6	483	14
Vespertino	68	35	33	2	0	0	0	0	0	0	0	0	68	2

Fuente: Departamento de Estadística. Noviembre 2020

Becas	BECAS FEDERALES		OTRAS BECAS				Total	
	Benito Juárez		Exención de pago Inscrip., Reinscrip.	Hijos de Trabajador	Beca Académica del 50 % por promedio	Beca Académica del 100 % por promedio		Beca Municipal
	551		2	5	60	12	0	630

Fuente: Departamento de Becas, Secretaría Técnica. Semestre 2020B

Indicadores Educativos	Global	Hombre	Mujer
Eficiencia Terminal	76.8%	68.0%	83.9%
Abandono Escolar	13.6%	20.3%	7.8%
Reprobación	16.7%	66.4%	50.4%

Fuente: Departamento de Estadística, Noviembre 2020



Actividades Paraescolares	
Alumnos	345
Actividades	4

Fuente: Jefatura de Paraescolares, Noviembre 2020

Bibliotecas	
Títulos	1,981
Volúmenes	5,845

Fuente: Área de Bibliotecas, Noviembre 2020

Alumnos por género	
Hombres	254
Mujeres	297

Equipo de Cómputo	
Computadoras	101
Relación alumno/computadora	5

Fuente: Departamento de Informática, Noviembre 2020

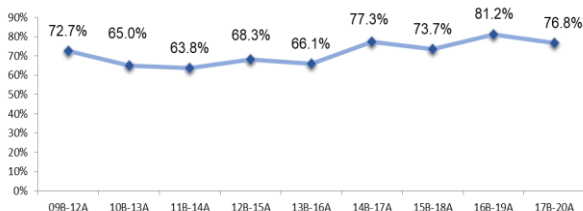
Directivo	H		Admitivo	H		Docente	H		Total
	M	M		M	M				
2	1	1	16	10	6	24	14	10	42

Fuente: Reporte de plazas del personal administrativo y docente 2da Quincena Noviembre de 2020
Dirección de Recursos Humanos.

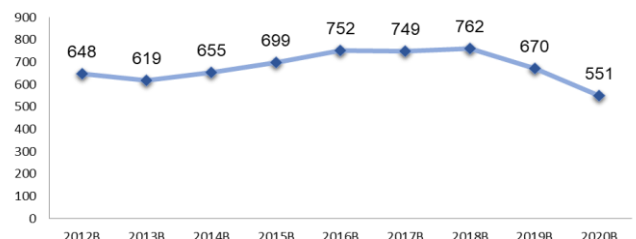
Infraestructura por uso total: 35			
Aulas	Laboratorios	Talleres	Anexos
16	2	1	16

Fuente: Departamento de Infraestructura, Noviembre 2020

Histórico de Eficiencia Terminal



Histórico de Matrícula en Inicio de Ciclo



Compendio Informativo Plantel 3, Corregidora

Noviembre 2020

Directora



Lic. Lorena del Consuelo
Navarro Torres

Correo electrónico de la directora:
lorena.nt@e.cobaq.edu.mx
Subdirectora Matutino:
Profa. María de Lourdes Payán Huerta
Subdirector Vespertino:
Lic. Juan Antonio Granados Hernández
Fecha de Autorización:
6 de Noviembre de 1985
Clave SEP: **22ECB0003Z**
Dirección: **Camino de los Olvera km 1, Villa
Corregidora, Qro.**
C.P.: **76900**
Teléfono: **01 442 228 02 81**



Alumnos Bachillerato Incluyente				Total
1°	3°	5°		
31	21	13		65

Matrícula: 1,831 Grupos: 47

Matrícula 2020 B	1°	Sexo H	Sexo M	Gpos	3°	Sexo H	Sexo M	Gpos	5°	Sexo H	Sexo M	Gpos	Total Alum	Total Gpos
Matutino	311	145	166	8	309	129	180	8	357	154	203	9	977	25
Vespertino	412	210	202	9	264	121	143	7	178	79	99	6	854	22

Fuente: Departamento de Estadística. Noviembre 2020

Becas	BECAS FEDERALES		OTRAS BECAS				Total
	Benito Juárez	Exención de pago Inscrip., Reinscrip.	Hijos de Trabajador	Beca Académica del 50 % por promedio	Beca Académica del 100 % por promedio	Beca Municipal	
	1,802	19	6	165	36	10	2,038

Fuente: Departamento de Becas, Secretaría Técnica. Semestre 2020B

Indicadores Educativos	Global	Hombre	Mujer
Eficiencia Terminal	63.7%	54.9%	72.0%
Abandono Escolar	16.0%	23.1%	9.8%
Reprobación	21.6%	68.0%	53.6%

Fuente: Departamento de Estadística, Noviembre 2020



Actividades Paraescolares	
Alumnos	192
Actividades	7

Fuente: Jefatura de Paraescolares, Noviembre 2020

Bibliotecas	
Títulos	3,187
Volúmenes	7,657

Fuente: Área de Bibliotecas, Noviembre 2020

Alumnos por género	
Hombres	838
Mujeres	993

Equipo de Cómputo	
Computadoras	119
Relación alumno/computadora	8

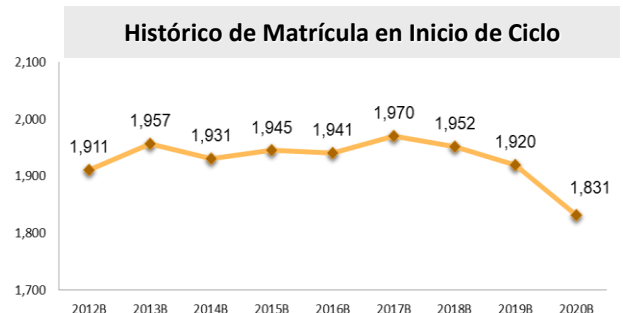
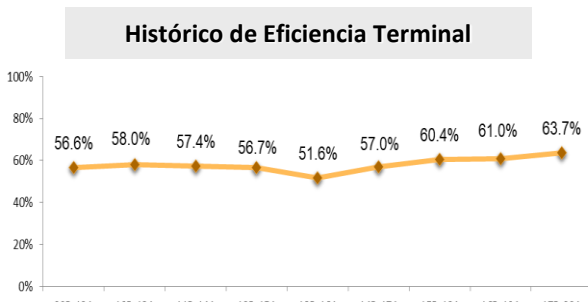
Fuente: Departamento de Informática, Noviembre 2020

Directivo	H		Admitivo	H		Docente	H		Total
	M	M		M	M				
3	1	2	32	11	21	64	31	33	99

Fuente: Reporte de plazas del personal administrativo y docente 2da Quincena Noviembre de 2020
Dirección de Recursos Humanos.

Infraestructura por uso total: 47			
Aulas	Laboratorios	Talleres	Anexos
22	2	2	21

Fuente: Departamento de Infraestructura, Noviembre 2020



Compendio Informativo Plantel 4, Jalpan

Noviembre 2020

Directora



Lic. Ma. Guadalupe Hernández Montes

Correo electrónico de la directora:
guadalupe.hm@e.cobaq.edu.mx
Subdirector :
Lic. Tabío Arturo Tapia Landaverde
Fecha de Autorización:
2 de Noviembre de 1985
Clave SEP: **22ECB00042**
Dirección: **Calle Jalisco s/n, Col. Puerto San Nicolás
Parte Alta, Jalpan de Serra, Qro.**
C.P.: **76640**
Teléfono: **01 441 296 01 35**



Matrícula: 642 Grupos: 19

Matrícula 2020 B	1°	Sexo H	Sexo M	Gpos	3°	Sexo H	Sexo M	Gpos	5°	Sexo H	Sexo M	Gpos	Total Alum	Total Gpos
Matutino	120	62	58	4	131	61	70	4	164	74	90	4	415	12
Vespertino	73	37	36	2	69	25	44	2	85	36	49	3	227	7

Fuente: Departamento de Estadística. Noviembre 2020

Becas	BECAS FEDERALES	OTRAS BECAS				Total	
	Benito Juárez	Exención de pago Inscrip., Reinscrip.	Hijos de Trabajador	Beca Académica del 50 % por promedio	Beca Académica del 100 % por promedio		Beca Municipal
	638	24	11	86	41	0	800

Fuente: Departamento de Becas, Secretaría Técnica. Semestre 2020B

Indicadores Educativos	Global	Hombre	Mujer
Eficiencia Terminal	80.6%	73.7%	87.6%
Abandono Escolar	7.9%	11.4%	4.9%
Reprobación	10.2%	61.2%	49.0%

Fuente: Departamento de Estadística, Noviembre 2020



Actividades Paraescolares	
Alumnos	408
Actividades	4

Fuente: Jefatura de Paraescolares, Noviembre 2020

Bibliotecas	
Títulos	3,969
Volúmenes	9,241

Fuente: Área de Bibliotecas, Noviembre 2020

Alumnos por género	
Hombres	295
Mujeres	347

Equipo de Cómputo	
Computadoras	119
Relación alumno/computadora	3

Fuente: Departamento de Informática, Noviembre 2020

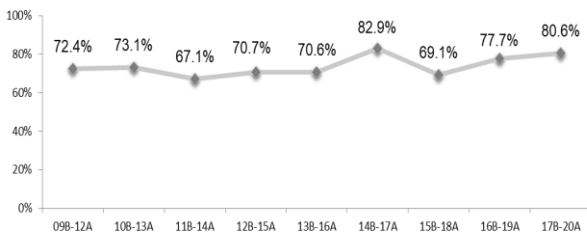
Directivo	H		M		Admitivo	H		M		Total
	H	M	H	M		H	M			
2	1	1	19	7	12	25	15	10	46	

Fuente: Reporte de plazas del personal administrativo y docente 2da Quincena Noviembre de 2020
Dirección de Recursos Humanos.

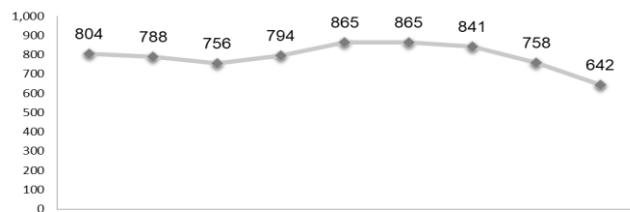
Infraestructura por uso total: 38			
Aulas	Laboratorios	Talleres	Anexos
14	1	2	21

Fuente: Departamento de Infraestructura, Noviembre 2020

Histórico de Eficiencia Terminal



Histórico de Matrícula en Inicio de Ciclo



Compendio Informativo Plantel 5, Cadereyta

Noviembre 2020

Director



**Lic. Juan Oscar
Estrada Muñoz**

Correo electrónico del director:
juanoem@e.cobaq.edu.mx
Subdirector Matutino:
Ing. Luis Enrique Arriaga Hernández
Subdirector Vespertino:
Lic. Manuel Esaú Díaz González
Fecha de Autorización:
13 de marzo de 1986
Clave SEP: **22ECB0005Y**
Dirección: **Carretera San Juan del Río-Xilitla km 48,
Cadereyta de Montes, Qro.**
C.P.: **76550**
Teléfono: **01 441 276 03 50**



Matrícula: 1,240 Grupos: 29

Matrícula 2020 B	1°	Sexo H	Sexo M	Gpos	3°	Sexo H	Sexo M	Gpos	5°	Sexo H	Sexo M	Gpos	Total Alum	Total Gpos
Matutino	215	96	119	5	218	74	144	5	210	80	130	5	643	15
Vespertino	237	109	128	5	173	92	81	4	187	91	96	5	597	14

Fuente: Departamento de Estadística. Noviembre 2020

Becas	BECAS FEDERALES	OTRAS BECAS				Total	
	Benito Juárez	Exención de pago Inscrip., Reinscrip.	Hijos de Trabajador	Beca Académica del 50 % por promedio	Beca Académica del 100 % por promedio		Beca Municipal
	1,236	29	9	149	29	0	1452

Fuente: Departamento de Becas, Secretaría Técnica. Semestre 2020B

Indicadores Educativos	Global	Hombre	Mujer
Eficiencia Terminal	76.1%	69.1%	82.3%
Abandono Escolar	8.4%	12.2%	5.3%
Reprobación	9.0%	61.9%	47.1%

Fuente: Departamento de Estadística, Noviembre 2020



Actividades Paraescolares	
Alumnos	64
Actividades	3

Fuente: Jefatura de Paraescolares, Noviembre 2020

Bibliotecas	
Títulos	2,500
Volúmenes	6,699

Fuente: Área de Bibliotecas, Noviembre 2020

Alumnos por género	
Hombres	542
Mujeres	698

Equipo de Cómputo	
Computadoras	148
Relación alumno/computadora	4

Fuente: Departamento de Informática, Noviembre 2020

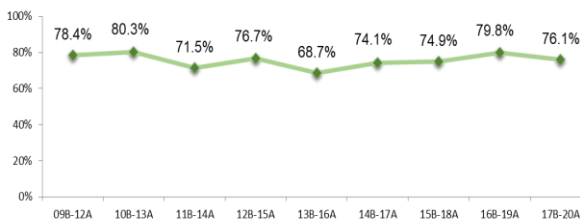
Directivo	H		M	Admitivo	H		M	Docente	H		M	Total
3	3	0	23	10	13	36	22	14	62			

Fuente: Reporte de plazas del personal administrativo y docente 2da Quincena Noviembre de 2020
Dirección de Recursos Humanos.

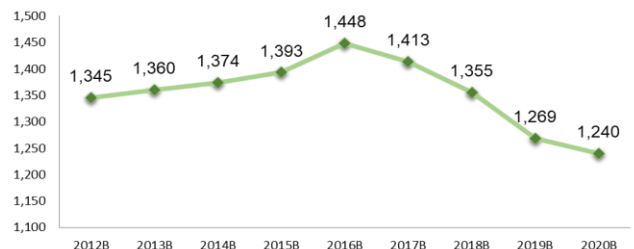
Infraestructura por uso total: 36			
Aulas	Laboratorios	Talleres	Anexos
16	3	2	15

Fuente: Departamento de Infraestructura, Noviembre 2020

Histórico de Eficiencia Terminal



Histórico de Matrícula en Inicio de Ciclo



Compendio Informativo Plantel 6, Tolimán

Noviembre 2020

Director



**Lic. Andrés
Aguilar Balderas**

Correo electrónico del director:
andresab@e.cobaq.edu.mx
Subdirector:
Lic. Gabriel Carbajal Valencia
Fecha de Autorización:
16 de febrero de 1987
Clave SEP: **22ECB0006X**
Dirección: **Carretera Tolimán-Querétaro km 2.5,
Tolimán, Municipio de Tolimán, Qro.**
C.P.: **76600**
Teléfono: **01 441 296 70 17**



Matrícula: 672 Grupos: 15

Matrícula 2020 B	1°	Sexo H	Sexo M	Gpos	3°	Sexo H	Sexo M	Gpos	5°	Sexo H	Sexo M	Gpos	Total Alum	Total Gpos
Matutino	149	80	69	3	142	62	80	3	144	67	77	3	435	9
Vespertino	91	46	45	2	76	37	39	2	70	35	35	2	237	6

Fuente: Departamento de Estadística. Noviembre 2020

Becas	BECAS FEDERALES		OTRAS BECAS				Total
	Benito Juárez	Exención de pago Inscrip., Reinscrip.	Hijos de Trabajador	Beca Académica del 50 % por promedio	Beca Académica del 100 % por promedio	Beca Municipal	
	676	34	14	55	17	0	796

Fuente: Departamento de Becas, Secretaría Técnica. Semestre 2020B

Indicadores Educativos	Global	Hombre	Mujer
Eficiencia Terminal	77.4%	70.2%	84.0%
Abandono Escolar	9.5%	12.7%	6.7%
Reprobación	12.2%	61.7%	50.5%

Fuente: Departamento de Estadística, Noviembre 2020



Actividades Paraescolares	
Alumnos	162
Actividades	7

Fuente: Jefatura de Paraescolares, Noviembre 2020

Bibliotecas	
Títulos	2,882
Volúmenes	6,252

Fuente: Área de Bibliotecas, Noviembre 2020

Alumnos por género	
Hombres	327
Mujeres	345

Equipo de Cómputo	
Computadoras	108
Relación alumno/computadora	4

Fuente: Departamento de Informática, Noviembre 2020

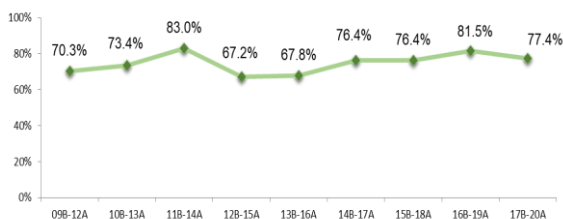
Directivo	H		Admitivo	H		Docente	H		Total
	M	M		M	M				
2	2	0	17	10	7	23	14	9	42

Fuente: Reporte de plazas del personal administrativo y docente 2da Quincena Noviembre de 2020
Dirección de Recursos Humanos.

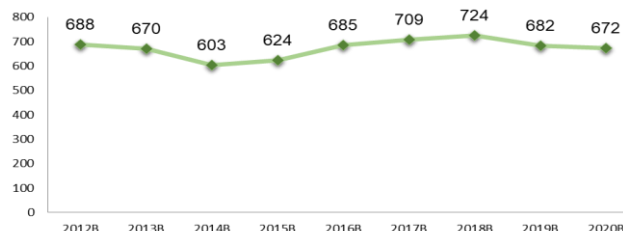
Infraestructura por uso total: 27			
Aulas	Laboratorios	Talleres	Anexos
9	2	1	15

Fuente: Departamento de Infraestructura, Noviembre 2020

Histórico de Eficiencia Terminal



Histórico de Matrícula en Inicio de Ciclo



Compendio Informativo Plantel 7, El Marqués

Noviembre 2020

Director



**Ing. Hugo Miguel
Castañeda Díaz**

Correo electrónico del director:

hugo.cd@e.cobaq.edu.mx

Subdirector Matutino:

Lic. José David Ortega Ruiz

Subdirector Vespertino:

Lic. Jorge Alberto Martínez Ramírez

Fecha de Autorización:

10 de agosto de 1987

Clave SEP: **22ECB0007W**

Dirección: **H. Colegio Militar N° 33, Esquina Río**

Querétaro, Villa del Marqués, La Cañada, Qro.

C.P.: **76240**

Teléfono: **01 442 223 24 04**



Matrícula: 1,044 Grupos: 27

Matrícula 2020 B	1°	Sexo H	Sexo M	Gpos	3°	Sexo H	Sexo M	Gpos	5°	Sexo H	Sexo M	Gpos	Total Alum	Total Gpos
Matutino	210	91	119	5	184	66	118	5	148	52	96	4	542	14
Vespertino	224	104	120	5	124	68	56	3	154	57	97	5	502	13

Fuente: Departamento de Estadística. Noviembre 2020

Becas	BECAS FEDERALES	OTRAS BECAS				Total	
	Benito Juárez	Exención de pago Inscrip., Reinscrip.	Hijos de Trabajador	Beca Académica del 50 % por promedio	Beca Académica del 100 % por promedio		Beca Municipal
	1038	39	5	58	15	7	1162

Fuente: Departamento de Becas, Secretaría Técnica. Semestre 2020B

Indicadores Educativos	Global	Hombre	Mujer
Eficiencia Terminal	54.7%	46.4%	62.5%
Abandono Escolar	15.8%	23.1%	10.1%
Reprobación	19.5%	69.1%	50.4%

Fuente: Departamento de Estadística, Noviembre 2020



Actividades Paraescolares	
Alumnos	343
Actividades	8

Fuente: Jefatura de Paraescolares, Noviembre 2020

Bibliotecas	
Títulos	4,640
Volúmenes	9,618

Fuente: Área de Bibliotecas, Noviembre 2020

Alumnos por género	
Hombres	438
Mujeres	606

Equipo de Cómputo	
Computadoras	54
Relación alumno/computadora	10

Fuente: Departamento de Informática, Noviembre 2020

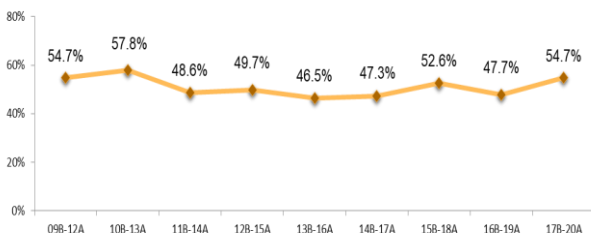
Directivo	H		Admitivo	H		Docente	H		Total
	M	M		M	M				
3	3		22	13	9	40	17	23	65

Fuente: Reporte de plazas del personal administrativo y docente 2da Quincena Noviembre de 2020
Dirección de Recursos Humanos.

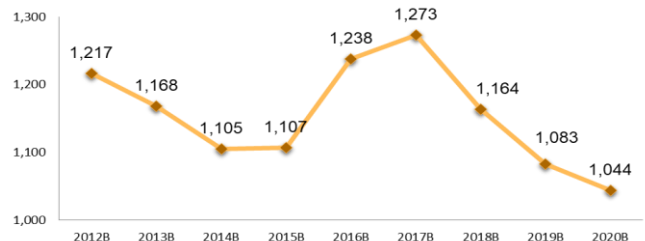
Infraestructura por uso total: 33			
Aulas	Laboratorios	Talleres	Anexos
14	2	1	16

Fuente: Departamento de Infraestructura, Noviembre 2020

Histórico de Eficiencia Terminal



Histórico de Matrícula en Inicio de Ciclo



Compendio Informativo Plantel 8, Azteca

Noviembre 2020

Director



**Ing. Agustín
Ortega Tovar**

Correo electrónico del director:
agustinot@e.cobaq.edu.mx
Subdirectora Matutino:
Lic. Dora Susana Medina Ramírez
Subdirector Vespertino:
Lic. Rodolfo Nava Valdovinos
Fecha de Autorización: **6 de marzo de 1989**
Clave SEP: **22ECB0008V**
Dirección: **Axayácatl esq. Tenoch s/n, Col. Azteca,
Querétaro, Qro.**
C.P.: **76085**
Teléfono: **01 442 222 61 20**



Matrícula: 1,631 Grupos: 40

Matrícula 2020 B	1°	Sexo H	Sexo M	Gpos	3°	Sexo H	Sexo M	Gpos	5°	Sexo H	Sexo M	Gpos	Total Alum	Total Gpos
Matutino	250	129	121	6	287	140	147	7	249	111	138	7	786	20
Vespertino	396	179	217	9	276	138	138	6	173	90	83	5	845	20

Fuente: Departamento de Estadística. Noviembre 2020

Becas	BECAS FEDERALES	OTRAS BECAS				Total	
	Benito Juárez	Exención de pago Inscrip., Reinscrip.	Hijos de Trabajador	Beca Académica del 50 % por promedio	Beca Académica del 100 % por promedio		Beca Municipal
	1632	25	5	74	10	43	1789

Fuente: Departamento de Becas, Secretaría Técnica. Semestre 2020B

Indicadores Educativos	Global	Hombre	Mujer
Eficiencia Terminal	57.7%	49.1%	65.3%
Abandono Escolar	17.3%	22.5%	12.4%
Reprobación	26.0%	68.8%	57.2%

Fuente: Departamento de Estadística, Noviembre 2020



Actividades Paraescolares	
Alumnos	614
Actividades	9

Fuente: Jefatura de Paraescolares, Noviembre 2020

Bibliotecas	
Títulos	3,553
Volúmenes	8,490

Fuente: Área de Bibliotecas, Noviembre 2020

Alumnos por género	
Hombres	787
Mujeres	844

Equipo de Cómputo	
Computadoras	170
Relación alumno/computadora	5

Fuente: Departamento de Informática, Noviembre 2020

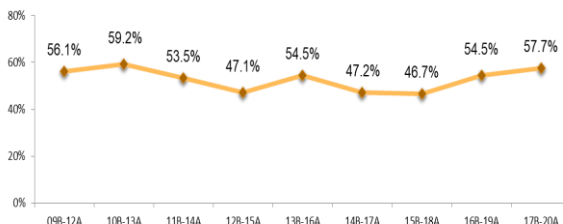
Directivo	H		M		Admitivo	H		M		Total
	H	M	H	M		H	M			
3	2	1	27	14	13	51	24	27	81	

Fuente: Reporte de plazas del personal administrativo y docente 2da Quincena Noviembre de 2020
Dirección de Recursos Humanos.

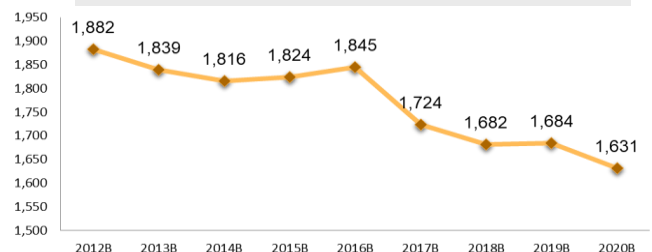
Infraestructura por uso total: 49			
Aulas	Laboratorios	Talleres	Anexos
20	3	2	24

Fuente: Departamento de Infraestructura, Noviembre 2020

Histórico de Eficiencia Terminal



Histórico de Matrícula en Inicio de Ciclo



Compendio Informativo Plantel 9, Santa Rosa Jáuregui

Noviembre 2020

Directora



Lic. Olga Elena
Martínez Esquivel

Correo electrónico de la directora:
olgaeme@e.cobaq.edu.mx
Subdirector Matutino: **Lic. Enrique López Granados**
Subdirector Vespertino: **Ing. Armando de Santiago de Santiago**
Fecha de Autorización: **7 de agosto de 1989**
Clave SEP: **22ECB009U**
Dirección: Av. 20 de Noviembre Pte. s/n, Camino a Pie de Gallo, Santa Rosa Jáuregui, Qro.
C.P.: 76220
Teléfono: 01 442 291 05 22



Matrícula: 1,230 Grupos: 32

Matrícula 2020 B	1°	Sexo H	Sexo M	Gpos	3°	Sexo H	Sexo M	Gpos	5°	Sexo H	Sexo M	Gpos	Total Alum	Total Gpos
Matutino	184	75	109	6	209	93	116	5	207	87	120	5	600	16
Vespertino	269	128	141	6	209	90	119	5	152	57	95	5	630	16
Jofrito	84	41	43	2	73	29	44	2	65	19	46	2	222	6

Fuente: Departamento de Estadística. Noviembre 2020

Becas	BECAS FEDERALES				OTRAS BECAS				Total	
	Benito Juárez				Exención de pago Inscript., Reinscrip.	Hijos de Trabajador	Beca Académica del 50 % por promedio	Beca Académica del 100 % por promedio		Beca Municipal
	1416				6	5	76	10	65	1578

Fuente: Departamento de Becas, Secretaría Técnica. Semestre 2020B

Indicadores Educativos	Global	Hombre	Mujer	Jofrito
Eficiencia Terminal	54.4%	44.0%	63.3%	47.9%
Abandono Escolar	20.2%	27.0%	14.8%	16.0%
Reprobación	32.5%	75.1%	57.4%	34.3%

Fuente: Departamento de Estadística, Noviembre 2020



Actividades Paraescolares	
Alumnos	93
Actividades	6

Fuente: Jefatura de Paraescolares, Noviembre 2020

Equipo de Cómputo	
Computadoras	108
Jofrito	53
Relación alumno/computadora	6
Jofrito	4

Fuente: Departamento de Informática, Noviembre 2020

Alumnos por género		
Plantel	Hombres	Mujeres
Pl. 09	530	700
Jofrito	89	133

Bibliotecas	
Títulos	3,457
Volúmenes	7,005

Fuente: Área de Bibliotecas, Noviembre 2020

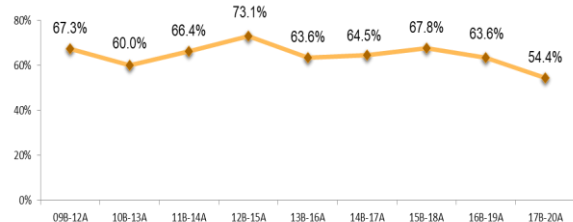
Directivo	H	M	Admitivo	H	M	Docente	H	M	Total
3	2	1	27	15	12	50	19	31	80

Fuente: Reporte de plazas del personal administrativo y docente 2da Quincena Noviembre de 2020
Dirección de Recursos Humanos.

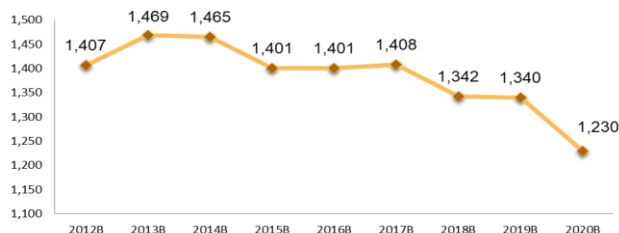
Infraestructura por uso total: 41 - 11			
Aulas	Laboratorios	Talleres	Anexos
16	3	1	21
Jofrito/6	0	1	4

Fuente: Departamento de Infraestructura, Noviembre 2020

Histórico de Eficiencia Terminal



Histórico de Matrícula en Inicio de Ciclo



Compendio Informativo Plantel 10, San Juan del Río

Noviembre 2020

Director



**Lic. Guillermo
Ríos Pérez**

Correo electrónico del director:
guillermorp@e.cobaq.edu.mx
Subdirectora Matutino:
C.P. Ma. Eloísa García Molina
Subdirectora Vespertino:
Lic. Sandra Máximo Alcántara
Fecha de Autorización:
16 de octubre de 1989
Clave SEP: **22ECB0010J**
Dirección: **Carretera a San Pedro Ahuacatlán, km 2.5, San Juan del Río, Qro.**
C.P.: **76810**
Teléfono: **01 427 271 22 33**



Matrícula: 1,927 Grupos: 49

Matrícula 2020 B	1°	Sexo H	Sexo M	Gpos	3°	Sexo H	Sexo M	Gpos	5°	Sexo H	Sexo M	Gpos	Total Alum	Total Gpos
Matutino	299	132	167	9	371	161	210	9	274	119	155	8	944	26
Vespertino	414	206	208	8	299	137	162	7	270	130	140	8	983	23

Fuente: Departamento de Estadística. Noviembre 2020

Becas	BECAS FEDERALES	OTRAS BECAS				Total	
	Benito Juárez	Exención de pago Inscrip., Reinscrip.	Hijos de Trabajador	Beca Académica del 50 % por promedio	Beca Académica del 100 % por promedio		Beca Municipal
	1940	18	5	139	24	0	2126

Fuente: Departamento de Becas, Secretaría Técnica. Semestre 2020B

Indicadores Educativos	Global	Hombre	Mujer
Eficiencia Terminal	59.4%	47.7%	70.5%
Abandono Escolar	20.7%	26.5%	15.6%
Reprobación	23.2%	68.4%	54.7%

Fuente: Departamento de Estadística, Noviembre 2020



Actividades Paraescolares	
Alumnos	2527
Actividades	10

Fuente: Jefatura de Paraescolares, Noviembre 2020

Bibliotecas	
Títulos	2,841
Volúmenes	7,306

Fuente: Área de Bibliotecas, Noviembre 2020

Alumnos por género	
Hombres	885
Mujeres	1042

Equipo de Cómputo	
Computadoras	152
Relación alumno/computadora	6

Fuente: Departamento de Informática, Noviembre 2020

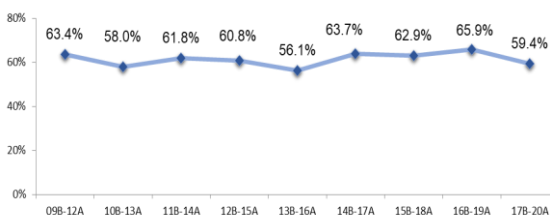
Directivo	H		M		Admitivo	H		M		Docente	H		M		Total
3	1	2	27	15	12	66	41	25	96						

Fuente: Reporte de plazas del personal administrativo y docente 2da Quincena Noviembre de 2020
Dirección de Recursos Humanos.

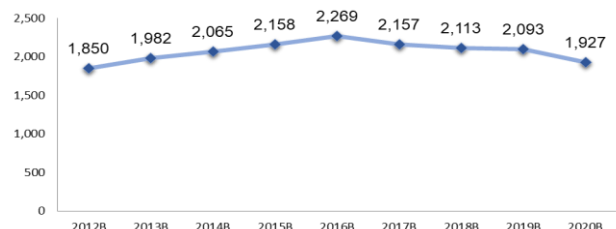
Infraestructura por uso total: 45			
Aulas	Laboratorios	Talleres	Anexos
20	3	2	20

Fuente: Departamento de Infraestructura, Noviembre 2020

Histórico de Eficiencia Terminal



Histórico de Matrícula en Inicio de Ciclo



Compendio Informativo Plantel 11, Ezequiel Montes

Noviembre 2020

Director



**Ing. Apolinar
Ángeles Pérez**

Correo electrónico del director:
apolinarap@e.cobaq.edu.mx
Subdirectora :
Lic. Julieta Montserrat Salas Ramirez
Fecha de Autorización:
20 de agosto de 1990
Clave SEP: **22ECB00111**
Dirección: **Camino Real al Jagüey km 2, Barrio La Purísima, Ezequiel Montes, Qro.**
C.P.: **76660**
Teléfono: **01 441 277 18 94**



Matrícula: 988 Grupos: 24

Matrícula 2020 B	1°	Sexo H	Sexo M	Gpos	3°	Sexo H	Sexo M	Gpos	5°	Sexo H	Sexo M	Gpos	Total Alum	Total Gpos
Matutino	174	85	89	4	205	85	120	5	187	90	97	4	566	13
Vespertino	171	61	110	4	129	65	64	3	122	49	73	4	422	11

Fuente: Departamento de Estadística. Noviembre 2020

Becas	BECAS FEDERALES		OTRAS BECAS				Total	
	Benito Juárez		Exención de pago Inscrip., Reinscrip.	Hijos de Trabajador	Beca Académica del 50 % por promedio	Beca Académica del 100 % por promedio		Beca Municipal
	985		71	7	105	40	0	1208

Fuente: Departamento de Becas, Secretaría Técnica. Semestre 2020B

Indicadores Educativos	Global	Hombre	Mujer
Eficiencia Terminal	71.6%	58.3%	84.0%
Abandono Escolar	11.7%	15.1%	8.8%
Reprobación	15.2%	64.5%	50.7%

Fuente: Departamento de Estadística, Noviembre 2020



Actividades Paraescolares	
Alumnos	128
Actividades	6

Fuente: Jefatura de Paraescolares, Noviembre 2020

Bibliotecas	
Títulos	2,687
Volúmenes	6,146

Fuente: Área de Bibliotecas, Noviembre 2020

Alumnos por género	
Hombres	435
Mujeres	553

Equipo de Cómputo	
Computadoras	108
Relación alumno/computadora	5

Fuente: Departamento de Informática, Noviembre 2020

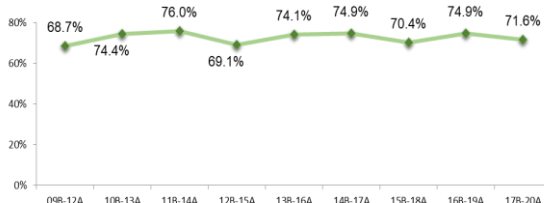
Directivo	H		Admitivo	H		Docente	H		Total
	M	M		M	M				
2	1	1	18	8	10	29	14	15	49

Fuente: Reporte de plazas del personal administrativo y docente 2da Quincena Noviembre de 2020
Dirección de Recursos Humanos.

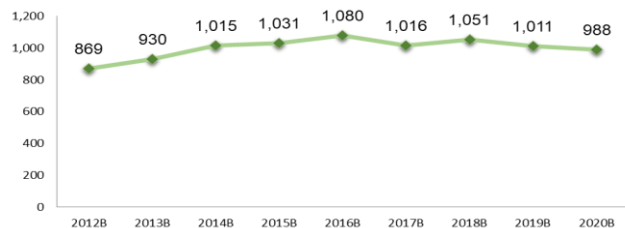
Infraestructura por uso total: 29			
Aulas	Laboratorios	Talleres	Anexos
13	2	1	13

Fuente: Departamento de Infraestructura, Noviembre 2020

Histórico de Eficiencia Terminal



Histórico de Matrícula en Inicio de Ciclo



Compendio Informativo Plantel 12, Tequisquiapan

Noviembre 2020

Director



Ing. Jorge Trejo Hernández

Correo electrónico del director:
gorgeth@e.cobaq.edu.mx
Subdirector Matutino:
Ing. Javier Ochoa Ríos
Subdirectora Vespertino:
Lic. Elvira Trejo Ugalde
Fecha de Autorización:
30 de junio de 1999
Clave SEP: **22ECB0012H**
Dirección: **Prol. Álvaro Obregón N° 26, Col. Adolfo López Mateos, Tequisquiapan, Qro.**
C.P.: **76750**
Teléfono: **01 414 273 47 40**



Matrícula: 1,126 Grupos: 31

Matrícula 2020 B	1°	Sexo H	Sexo M	Gpos	3°	Sexo H	Sexo M	Gpos	5°	Sexo H	Sexo M	Gpos	Total Alum	Total Gpos
Matutino	201	91	110	6	196	82	114	5	213	85	128	6	610	17
Vespertino	146	65	81	4	180	80	100	4	190	91	99	6	516	14
San Nicolás	40	20	20	2	60	23	37	2	68	25	43	2	168	6

Fuente: Departamento de Estadística. Noviembre 2020

Becas	BECAS FEDERALES			OTRAS BECAS			Total
	Benito Juárez	Exención de pago Inscript., Reinscrip.	Hijos de Trabajador	Beca Académica del 50 % por promedio	Beca Académica del 100 % por promedio	Beca Municipal	
	1282	19	10	188	47	0	1546

Fuente: Departamento de Becas, Secretaría Técnica. Semestre 2020B

Indicadores Educativos	Global	Hombre	Mujer	San Nicolás
Eficiencia Terminal	70.3%	60.8%	78.5%	25.0%
Abandono Escolar	8.9%	13.4%	5.3%	33.0%
Reprobación	16.3%	67.3%	49.0%	38.0%

Fuente: Departamento de Estadística, Noviembre 2020



Actividades Paraescolares	
Alumnos	60
Actividades	4

Fuente: Jefatura de Paraescolares, Noviembre 2020

Equipo de Cómputo		
Computadoras	173	San Nicolás 32
Relación alumno/computadora	4	5

Fuente: Departamento de Informática, Noviembre 2020

Alumnos por género		
Plantel	Hombres	Mujeres
Pl. 12	494	632
San Nicolás	68	100

Bibliotecas	
Títulos	2,012
Volúmenes	5,347

Fuente: Área de Bibliotecas, Noviembre 2020

Infraestructura por uso total: 38 - 11

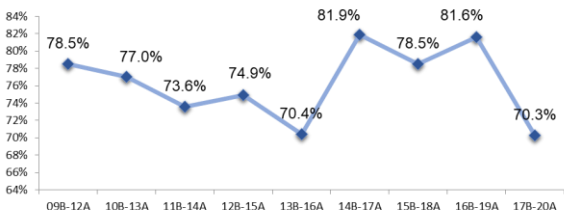
Directivo	H		M		Admitivo		H		M		Docente	H		M		Total
	H	M	H	M	H	M	H	M	H	M						
3	2	1	25	8	17	50	26	24	78							

Fuente: Reporte de plazas del personal administrativo y docente 2da Quincena Noviembre de 2020
Dirección de Recursos Humanos.

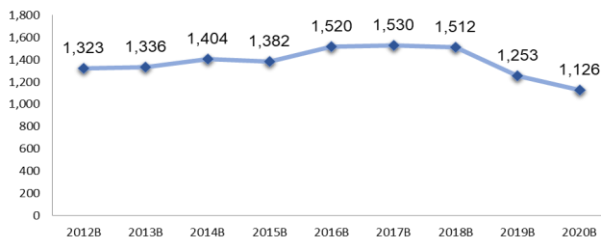
Aulas	Laboratorios	Talleres	Anexos
17	3	2	16
San Nicolás/6	0	1	4

Fuente: Departamento de Infraestructura, Noviembre 2020

Histórico de Eficiencia Terminal



Histórico de Matrícula en Inicio de Ciclo



Compendio Informativo Plantel 13, Epigmenio González

Noviembre 2020

Director



**Lic. Juan Pablo
Gómez Estrada**

Correo electrónico del director: juanpge@e.cobaq.edu.mx
Subdirectora Matutino:
Lic. Ma. de Lourdes Guerra del Río
Subdirector Vespertino:
Lic. Alberto López Martínez
Fecha de Autorización: **26 de agosto de 1996**
Clave SEP: **22ECB0013G**
Dirección: Av. Pie de la Cuesta 107, Esq. Costureras,
Centro-Norte, Col. San Pedrito Peñuelas, Querétaro, Qro.
C.P.: **76148**
Teléfono: **01 442 243 18 95**



Matrícula: 1,562 Grupos: 39

Matrícula 2020 B	1°	Sexo H	Sexo M	Gpos	3°	Sexo H	Sexo M	Gpos	5°	Sexo H	Sexo M	Gpos	Total Alum	Total Gpos
Matutino	301	144	157	7	247	109	138	6	218	74	144	6	766	19
Vespertino	378	177	201	9	217	94	123	5	201	96	105	6	796	20

Fuente: Departamento de Estadística. Noviembre 2020

Becas	BECAS FEDERALES	OTRAS BECAS				Total	
	Benito Juárez	Exención de pago Inscrip., Reinscrip.	Hijos de Trabajador	Beca Académica del 50 % por promedio	Beca Académica del 100 % por promedio		Beca Municipal
	1687	13	11	92	24	64	1891

Fuente: Departamento de Becas, Secretaría Técnica. Semestre 2020B

Indicadores Educativos	Global	Hombre	Mujer
Eficiencia Terminal	62.8%	56.4%	69.3%
Abandono Escolar	17.9%	22.5%	14.0%
Reprobación	25.2%	69.8%	55.3%

Fuente: Departamento de Estadística, Noviembre 2020



Actividades Paraescolares	
Alumnos	197
Actividades	9

Fuente: Jefatura de Paraescolares, Noviembre 2020

Bibliotecas	
Títulos	4,363
Volúmenes	11,363

Fuente: Área de Bibliotecas, Noviembre 2020

Alumnos por género	
Hombres	694
Mujeres	868

Equipo de Cómputo	
Computadoras	173
Relación alumno/computadora	5

Fuente: Departamento de Informática, Noviembre 2020

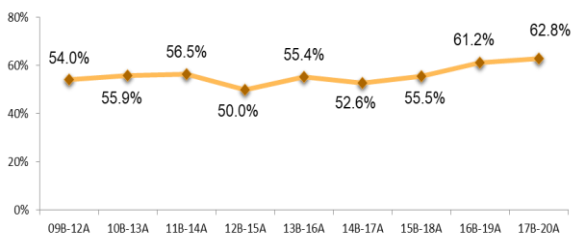
Directivo	H		Admitivo	H		Docente	H		Total
	M	M		M	M				
4	2	2	30	12	18	59	19	40	93

Fuente: Reporte de plazas del personal administrativo y docente 2da Quincena Noviembre de 2020
Dirección de Recursos Humanos.

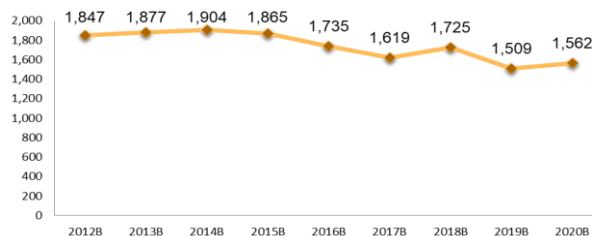
Infraestructura por uso total: 48			
Aulas	Laboratorios	Talleres	Anexos
21	3	2	22

Fuente: Departamento de Infraestructura, Noviembre 2020

Histórico de Eficiencia Terminal



Histórico de Matrícula en Inicio de Ciclo



**Compendio Informativo Extensión Plantel 13,
Centro de Desarrollo Académico y Deportivo**

Noviembre 2020

Sub-Directora



**Arq. Irma Leticia
Bustos Navarro**

Correo electrónico de la subdirectora:

ileticiabn@e.cobaq.edu.mx

Jefe de Servicios Administrativos

Fabiola González Arreguín

Dirección: **Unidad Deportiva Querétaro 2000, Boulevard
Bernardo Quintana s/n, Querétaro, Qro.**

C.P.: **76158**

Teléfono: **01 442 246 07 49**



Fuente: Departamento de Estadística. Noviembre 2020

Matrícula 2020 B	1°	Sexo H	Sexo M	Gpos	3°	Sexo H	Sexo M	Gpos	5°	Sexo H	Sexo M	Gpos	Total Alum	Total Gpos
Matutino	37	23	14	1	38	21	17	1	39	22	17	1	114	3
Vespertino	0	0	0	0	0	0	0	0	0	0	0	0	0	0

Fuente: Departamento de Estadística. Noviembre 2020

Indicadores Educativos	Global	Hombre	Mujer
Eficiencia Terminal	92.1%	82.6%	106.7%
Abandono Escolar	0.0%	3.1%	0.0%
Reprobación	2.6%	46.5%	56.1%

Fuente: Departamento de Estadística, Noviembre 2020



Equipo de Cómputo	
Computadoras	41
Relación alumno/ computadora	3

Fuente: Departamento de Informática, Noviembre 2020

Bibliotecas	
Títulos	795
Volúmenes	1,772

Fuente: Área de Bibliotecas, Noviembre 2020

Alumnos por género	
Hombres	Mujeres
66	48

Infraestructura por uso total: 9			
Aulas	Laboratorios	Talleres	Anexos
3	1	1	4

Fuente: Departamento de Infraestructura Noviembre 2020

Histórico de Eficiencia Terminal

Histórico de Matrícula en Inicio de Ciclo

Compendio Informativo Plantel 14, San Joaquín

Noviembre 2020

Directora



**Lic. Ma. Catalina
Ramírez de Santiago**

Correo electrónico de la directora:
mcatalinard@e.cobaq.edu.mx
Subdirector:
Lic. Orlando Octavio Ledesma Camacho
Fecha de Autorización: **9 de junio de 2000**
Clave SEP: **22ECB0014F**
Dirección: **Francisco Zarco s/n, San Joaquín, Qro.**
C.P.: **76550**
Teléfono: **01 441 293 51 66**



Matrícula: 509 Grupos: 12

Matrícula 2020 B	1°	Sexo H	Sexo M	Gpos	3°	Sexo H	Sexo M	Gpos	5°	Sexo H	Sexo M	Gpos	Total Alum	Total Gpos
Matutino	189	78	111	4	169	89	80	4	151	63	88	4	509	12
Vespertino	0	0	0	0	0	0	0	0	0	0	0	0	0	0

Fuente: Departamento de Estadística. Noviembre 2020

Becas	BECAS FEDERALES		OTRAS BECAS				Total
	Benito Juárez	Exención de pago Inscrip., Reinscrip.	Hijos de Trabajador	Beca Académica del 50 % por promedio	Beca Académica del 100 % por promedio	Beca Municipal	
	497	16	4	76	40	0	633

Fuente: Departamento de Becas, Secretaría Técnica. Semestre 2020B

Indicadores Educativos	Global	Hombre	Mujer
Eficiencia Terminal	62.3%	44.0%	82.7%
Abandono Escolar	11.1%	13.0%	9.5%
Reprobación	8.7%	60.0%	48.8%

Fuente: Departamento de Estadística, Noviembre 2020



Actividades Paraescolares	
Alumnos	206
Actividades	10

Fuente: Jefatura de Paraescolares, Noviembre 2020

Bibliotecas	
Títulos	1,428
Volúmenes	3,744

Fuente: Área de Bibliotecas, Noviembre 2020

Alumnos por género	
Hombres	230
Mujeres	279

Equipo de Cómputo	
Computadoras	60
Relación alumno/computadora	8

Fuente: Departamento de Informática, Noviembre 2020

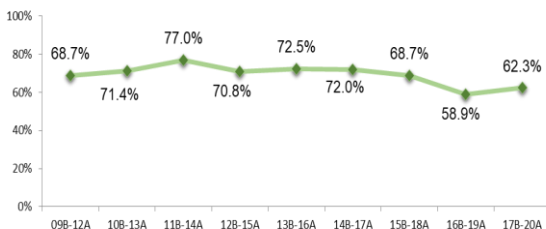
Directivo	H	M	Admitivo	H	M	Docente	H	M	Total
2	1	1	12	7	5	17	8	9	31

Fuente: Reporte de plazas del personal administrativo y docente 2da Quincena Noviembre de 2020
Dirección de Recursos Humanos.

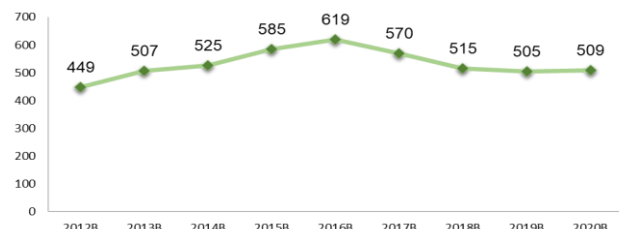
Infraestructura por uso total: 28			
Aulas	Laboratorios	Talleres	Anexos
13	1	1	13

Fuente: Departamento de Infraestructura, Noviembre 2020

Histórico de Eficiencia Terminal



Histórico de Matrícula en Inicio de Ciclo



Compendio Informativo Plantel 15, Chichimequillas

Noviembre 2020

Director



Lic. Fermín Fernando
Orozco Ramírez

Correo electrónico del director:

fermin.or@e.cobaq.edu.mx

Subdirector:

Lic. José Guadalupe Contreras Mancha

Fecha de Autorización: 9 de junio de 2000

Clave SEP: 22ECB0019A

Dirección: Acceso al Lienzo Charro s/n,
Chichimequillas, El Marqués, Qro.

C.P.: 76240

Teléfono: 01 442 246 61 94



Matrícula: 628 Grupos: 17

Matrícula 2020 B	1°	Sexo H	Sexo M	Gpos	3°	Sexo H	Sexo M	Gpos	5°	Sexo H	Sexo M	Gpos	Total Alum	Total Gpos
Matutino	103	46	57	3	105	43	62	3	118	44	74	3	326	9
Vespertino	118	50	68	3	101	37	64	3	83	36	47	2	302	8

Fuente: Departamento de Estadística. Noviembre 2020

Becas	BECAS FEDERALES		OTRAS BECAS				Total	
	Benito Juárez		Exención de pago Inscrip., Reinscrip.	Hijos de Trabajador	Beca Académica del 50 % por promedio	Beca Académica del 100 % por promedio		Beca Municipal
	624		3	0	95	10	0	732

Fuente: Departamento de Becas, Secretaría Técnica. Semestre 2020B

Indicadores Educativos	Global	Hombre	Mujer
Eficiencia Terminal	64.9%	57.7%	75.4%
Abandono Escolar	9.3%	13.4%	5.8%
Reprobación	9.2%	61.7%	47.5%

Fuente: Departamento de Estadística, Noviembre 2020



Actividades Paraescolares	
Alumnos	92
Actividades	3

Fuente: Jefatura de Paraescolares, Noviembre 2020

Bibliotecas	
Títulos	1,195
Volúmenes	3,998

Fuente: Área de Bibliotecas, Noviembre 2020

Alumnos por género	
Hombres	256
Mujeres	372

Equipo de Cómputo	
Computadoras	116
Relación alumno/computadora	3

Fuente: Departamento de Informática, Noviembre 2020

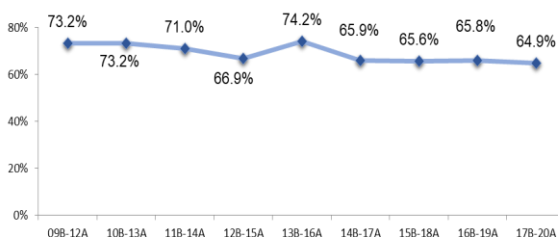
Directivo	H		M	Admitivo	H		M	Docente	H		M	Total
2	2	0	16	8	8	23	7	16	41			

Fuente: Reporte de plazas del personal administrativo y docente 2da Quincena Noviembre de 2020
Dirección de Recursos Humanos.

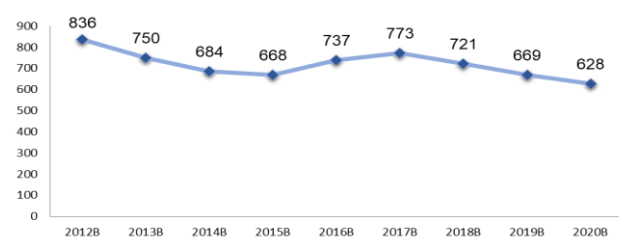
Infraestructura por uso total: 26			
Aulas	Laboratorios	Talleres	Anexos
9	2	1	14

Fuente: Departamento de Infraestructura, Noviembre 2020

Histórico de Eficiencia Terminal



Histórico de Matrícula en Inicio de Ciclo



Compendio Informativo Plantel 16, El Colorado

Noviembre 2020

Directora



**Lic. Cecilia Morales
Tovar**

Correo electrónico de la directora:
ceciliamt@e.cobaq.edu.mx
Subdirectora Matutino:
Lic. Ma. Corazón Montes Vega
Subdirector Vespertino:
Ing. José Luis Barrón Hernández
Fecha de Autorización: **16 de agosto de 2002**
Clave SEP: **22ECB0020Q**
Dirección: **Carretera México-Querétaro km 195.5, Unión
de Ejidos "Lázaro Cárdenas", El Marqués, Qro.**
C.P.: **76246**
Teléfono: **01 442 253 10 32**



Matrícula: 842 Grupos: 20

Matrícula 2020 B	1°	Sexo H	Sexo M	Gpos	3°	Sexo H	Sexo M	Gpos	5°	Sexo H	Sexo M	Gpos	Total Alum	Total Gpos
Matutino	191	81	110	4	125	58	67	3	117	37	80	3	433	10
Vespertino	148	62	86	3	69	86	60	4	106	53	53	3	409	10

Fuente: Departamento de Estadística. Noviembre 2020

Becas	BECAS FEDERALES	OTRAS BECAS				Total	
	Benito Juárez	Exención de pago Inscrip., Reinscrip.	Hijos de Trabajador	Beca Académica del 50 % por promedio	Beca Académica del 100 % por promedio		Beca Municipal
	839	13	1	97	23	1	974

Fuente: Departamento de Becas, Secretaría Técnica. Semestre 2020B

Indicadores Educativos	Global	Hombre	Mujer
Eficiencia Terminal	70.1%	56.2	83.5%
Abandono Escolar	12.4%	20.8%	5.0%
Reprobación	16.7%	68.2%	48.4%

Fuente: Departamento de Estadística, Noviembre 2020



Actividades Paraescolares	
Alumnos	99
Actividades	4

Fuente: Jefatura de Paraescolares, Noviembre 2020

Bibliotecas	
Títulos	1,744
Volúmenes	2,946

Fuente: Área de Bibliotecas, Noviembre 2020

Alumnos por género	
Hombres	360
Mujeres	482

Equipo de Cómputo	
Computadoras	99
Relación alumno/computadora	4

Fuente: Departamento de Informática, Noviembre 2020

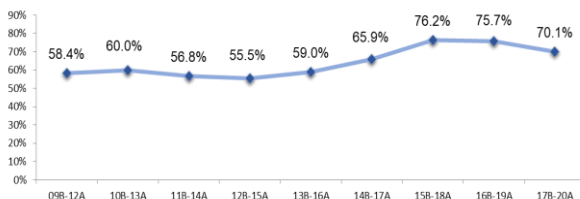
Directivo	H		M		Admitivo	H		M		Docente	H		M		Total
3	1	2	15	4	11	27	13	14	45						

Fuente: Reporte de plazas del personal administrativo y docente 2da Quincena Noviembre de 2020
Dirección de Recursos Humanos.

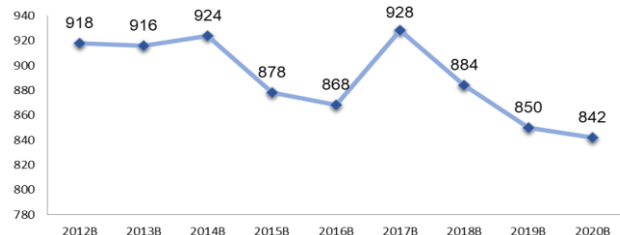
Infraestructura por uso total: 27			
Aulas	Laboratorios	Talleres	Anexos
10	2	1	14

Fuente: Departamento de Infraestructura, Noviembre 2020

Histórico de Eficiencia Terminal



Histórico de Matrícula en Inicio de Ciclo



Compendio Informativo Plantel 17, Constitución de 1917

Noviembre 2020

Director



**Lic. Rodolfo
Quiterio Mendoza**

Correo electrónico del director:
rodolfoqm@e.cobaq.edu.mx
Subdirectora Matutino:
Lic. Cinthya Zulema Mendoza Gómez
Subdirectora Vespertino:
Lic. María Eugenia Arellano Vera
Fecha de Autorización:
22 de agosto de 2003
Clave SEP: **22ECB00220**
Dirección: Av. Sombrerete s/n, esq. Calzada de Belén, Col.
Bosques de Bellavista, Querétaro, Qro.
C.P.: **76148**
Teléfono: **01 442 261 13 90**



Matrícula: 1,535 Grupos: 39

Matrícula 2020 B	1°	Sexo H	Sexo M	Gpos	3°	Sexo H	Sexo M	Gpos	5°	Sexo H	Sexo M	Gpos	Total Alum	Total Gpos
Matutino	345	171	174	8	232	94	138	6	226	101	125	6	803	20
Vespertino	355	166	189	8	209	106	103	5	168	64	104	6	732	19

Fuente: Departamento de Estadística. Noviembre 2020

Becas	BECAS FEDERALES		OTRAS BECAS				Total
	Benito Juárez	Exención de pago Inscrip., Reinscrip.	Hijos de Trabajador	Beca Académica del 50 % por promedio	Beca Académica del 100 % por promedio	Beca Municipal	
	1525	11	0	39	9	34	1618

Fuente: Departamento de Becas, Secretaría Técnica. Semestre 2020B

Indicadores Educativos	Global	Hombre	Mujer
Eficiencia Terminal	42.5%	32.8%	51.8%
Abandono Escolar	24.7%	34.5%	15.5%
Reprobación	40.8%	77.8%	63.0%

Fuente: Departamento de Estadística, Noviembre 2020



Actividades Paraescolares	
Alumnos	437
Actividades	8

Fuente: Jefatura de Paraescolares, Noviembre 2020

Bibliotecas	
Títulos	2,474
Volúmenes	6,231

Fuente: Área de Bibliotecas, Noviembre 2020

Alumnos por género	
Hombres	702
Mujeres	833

Equipo de Cómputo	
Computadoras	161
Relación alumno/computadora	5

Fuente: Departamento de Informática, Noviembre 2020

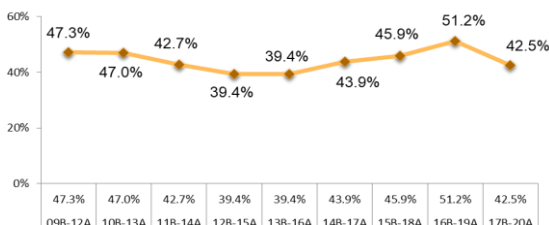
Directivo	H		Admitivo	H		Docente	H		Total
	M	M		M	M				
3	1	2	24	9	15	50	25	25	77

Fuente: Reporte de plazas del personal administrativo y docente 2da Quincena Noviembre de 2020
Dirección de Recursos Humanos.

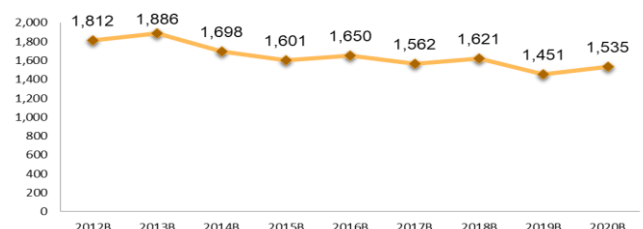
Infraestructura por uso total: 47			
Aulas	Laboratorios	Talleres	Anexos
20	3	2	22

Fuente: Departamento de Infraestructura, Noviembre 2020

Histórico de Eficiencia Terminal



Histórico de Matrícula en Inicio de Ciclo



Compendio Informativo Plantel 18, Valle Dorado

Noviembre 2020

Director



**Ing. David Carlos
Pintado Moreno**

Correo electrónico del director:
davidcpm@e.cobaq.edu.mx
Subdirectora Matutino:
C.P. Leticia Loyola Paz
Subdirector Vespertino:
Lic. José Manuel Herrera Contreras
Fecha de Autorización:
22 de agosto de 2003
Clave SEP: **22ECB0023N**
Dirección: Esq. Avenida Valle Dorado y Calle Querétaro, Col.
Valle Dorado, San Juan del Río, Qro.
C.P.: **76830**
Teléfono: **01 427 129 02 46**



Matrícula: 1,361 Grupos: 34

Matrícula 2020 B	1°	Sexo H	Sexo M	Gpos	3°	Sexo H	Sexo M	Gpos	5°	Sexo H	Sexo M	Gpos	Total Alum	Total Gpos
Matutino	230	105	125	6	219	93	126	6	220	83	137	6	669	18
Vespertino	327	175	152	7	205	90	115	4	160	77	83	5	692	16

Fuente: Departamento de Estadística. Noviembre 2020

Becas	BECAS FEDERALES		OTRAS BECAS				Total
	Benito Juárez	Exención de pago Inscrip., Reinscrip.	Hijos de Trabajador	Beca Académica del 50 % por promedio	Beca Académica del 100 % por promedio	Beca Municipal	
	1343	25	5	165	66	0	1604

Fuente: Departamento de Becas, Secretaría Técnica. Semestre 2020B

Indicadores Educativos	Global	Hombre	Mujer
Eficiencia Terminal	55.0%	49.2%	61.2%
Abandono Escolar	18.6%	25.6%	12.1%
Reprobación	22.6%	67.4%	55.3%

Fuente: Departamento de Estadística, Noviembre 2020



Actividades Paraescolares	
Alumnos	565
Actividades	9

Fuente: Jefatura de Paraescolares, Noviembre 2020

Bibliotecas	
Títulos	1,610
Volúmenes	5,078

Fuente: Área de Bibliotecas, Noviembre 2020

Alumnos por género	
Hombres	623
Mujeres	738

Equipo de Cómputo	
Computadoras	118
Relación alumno/computadora	6

Fuente: Departamento de Informática, Noviembre 2020

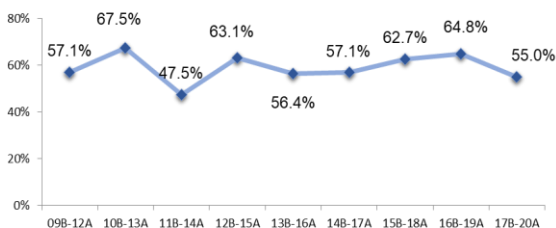
Directivo	H		M	Admitivo	H		M	Docente	H		M	Total
3	2	1	21	11	10	46	23	23	70			

Fuente: Reporte de plazas del personal administrativo y docente 2da Quincena Noviembre de 2020
Dirección de Recursos Humanos.

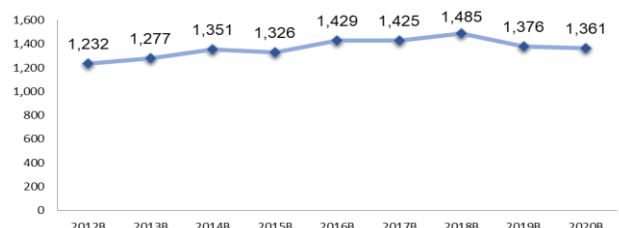
Infraestructura por uso total: 38			
Aulas	Laboratorios	Talleres	Anexos
17	2	1	18

Fuente: Departamento de Infraestructura, Noviembre 2020

Histórico de Eficiencia Terminal



Histórico de Matrícula en Inicio de Ciclo



Compendio Informativo Plantel 19, Bravo

Noviembre 2020

Directora



**Lic. Ma. Elvia Eliza
Hernández García**

Correo electrónico de la directora:
elvia.hg@e.cobaq.edu.mx
Fecha de Autorización:
24 de agosto de 2004
Clave SEP: **22ECB0016D**
Dirección: **Camino a la Ceja km 31, Bravo, Corregidora,
Qro.**
C.P.: **76925**
Teléfono: **01 442 310 01 01**



Matrícula: 341 Grupos: 10

Matrícula 2020 B	1°	Sexo H	Sexo M	Gpos	3°	Sexo H	Sexo M	Gpos	5°	Sexo H	Sexo M	Gpos	Total Alum	Total Gpos
Matutino	132	73	59	4	103	43	60	3	106	32	74	3	341	10
Vespertino	0	0	0	0	0	0	0	0	0	0	0	0	0	0

Fuente: Departamento de Estadística. Noviembre 2020

Becas	BECAS FEDERALES	OTRAS BECAS				Total	
	Benito Juárez	Exención de pago Inscrip., Reinscrip.	Hijos de Trabajador	Beca Académica del 50 % por promedio	Beca Académica del 100 % por promedio		Beca Municipal
	340	19	2	33	9	0	403

Fuente: Departamento de Becas, Secretaría Técnica. Semestre 2020B

Indicadores Educativos	Global	Hombre	Mujer
Eficiencia Terminal	57.2%	38.7%	77.0%
Abandono Escolar	23.0%	35.5%	13.7%
Reprobación	22.3%	74.7%	47.6%

Fuente: Departamento de Estadística, Noviembre 2020



Actividades Paraescolares	
Alumnos	77
Actividades	5

Fuente: Jefatura de Paraescolares, Noviembre 2020

Bibliotecas	
Títulos	1,706
Volúmenes	4,043

Fuente: Área de Bibliotecas, Noviembre 2020

Alumnos por género	
Hombres	148
Mujeres	193

Equipo de Cómputo	
Computadoras	69
Relación alumno/computadora	5

Fuente: Departamento de Informática, Noviembre 2020

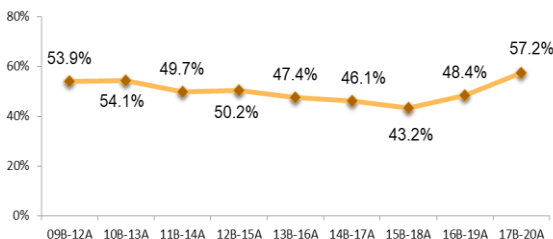
Directivo	H		M		Admitivo	H		M		Total
	H	M	H	M		H	M			
1	0	1	11	6	5	18	11	7	30	

Fuente: Reporte de plazas del personal administrativo y docente 2da Quincena Noviembre de 2020
Dirección de Recursos Humanos.

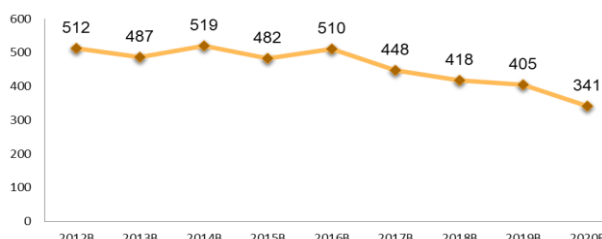
Infraestructura por uso total: 20			
Aulas	Laboratorios	Talleres	Anexos
10	1	1	8

Fuente: Departamento de Infraestructura, Noviembre 2020

Histórico de Eficiencia Terminal



Histórico de Matrícula en Inicio de Ciclo



Compendio Informativo Plantel 20, Santiago Mexquititlán

Noviembre 2020

Director



**Lic. Efraín Becerra
Martínez**

Correo electrónico del director:
efrainbm@e.cobaq.edu.mx
Fecha de Autorización:
24 de agosto de 2004
Clave SEP: **22ECB0024M**
Dirección: **Carretera Amealco-Temascalcingo km 23,
Barrio Cuarto, Santiago Mexquititlán, Amealco, Qro.**
C.P.: **76890**
Teléfono: **01 448 293 22 09**



Matrícula: 323 Grupos: 10

Matrícula 2020 B	1°	Sexo H	Sexo M	Gpos	3°	Sexo H	Sexo M	Gpos	5°	Sexo H	Sexo M	Gpos	Total Alum	Total Gpos
Matutino	148	76	72	4	88	40	48	3	87	38	49	3	323	10
Vespertino	0	0	0	0	0	0	0	0	0	0	0	0	0	0

Fuente: Departamento de Estadística. Noviembre 2020

Becas	BECAS FEDERALES	OTRAS BECAS					Total
	Benito Juárez	Exención de pago Inscrip., Reinscrip.	Hijos de Trabajador	Beca Académica del 50 % por promedio	Beca Académica del 100 % por promedio	Beca Municipal	
	326	17	3	30	6	0	382

Fuente: Departamento de Becas, Secretaría Técnica. Semestre 2020B

Indicadores Educativos	Global	Hombre	Mujer
Eficiencia Terminal	59.9%	54.7%	64.4%
Abandono Escolar	29.1%	33.5%	25.3%
Reprobación	32.3%	72.1%	60.2%

Fuente: Departamento de Estadística, Noviembre 2020



Actividades Paraescolares	
Alumnos	148
Actividades	4

Fuente: Jefatura de Paraescolares, Noviembre 2020

Bibliotecas	
Títulos	1,012
Volúmenes	3,182

Fuente: Área de Bibliotecas, Noviembre 2020

Alumnos por género	
Hombres	154
Mujeres	169

Equipo de Cómputo	
Computadoras	58
Relación alumno/computadora	6

Fuente: Departamento de Informática, Noviembre 2020

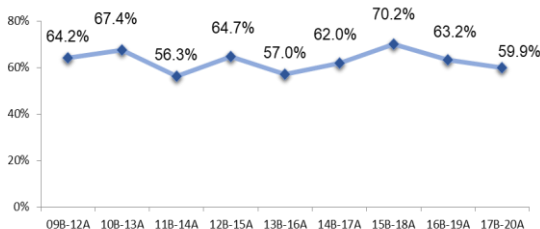
Directivo	H	M	Admitivo	H	M	Docente	H	M	Total
1	1		11	7	4	18	6	12	30

Fuente: Reporte de plazas del personal administrativo y docente 2da Quincena Noviembre de 2020
Dirección de Recursos Humanos.

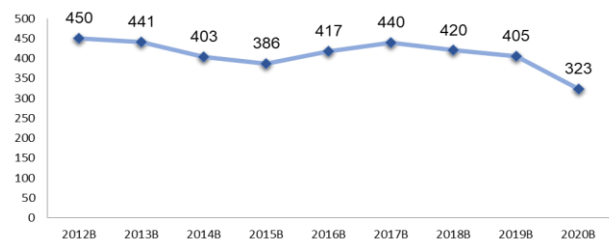
Infraestructura por uso total: 24			
Aulas	Laboratorios	Talleres	Anexos
9	1	1	13

Fuente: Departamento de Infraestructura, Noviembre 2020

Histórico de Eficiencia Terminal



Histórico de Matrícula en Inicio de Ciclo



Compendio Informativo Plantel 21, Arcila

Noviembre 2020

Director



Lic. Luis Baini Pérez

Correo electrónico del director:
luisbp@e.cobaq.edu.mx
Fecha de Autorización:
24 de agosto de 2004
Clave SEP: **22ECB0025L**
Dirección: **16 de Noviembre s/n, Arcila, San Juan del Río, Qro.**
C.P.: **76820**
Teléfono: **01 427 264 93 68**



Matrícula: 414 Grupos: 12

Matrícula 2020 B	1°	Sexo H	Sexo M	Gpos	3°	Sexo H	Sexo M	Gpos	5°	Sexo H	Sexo M	Gpos	Total Alum	Total Gpos
Matutino	144	65	79	4	137	58	79	4	133	48	85	4	414	12
Vespertino	0	0	0	0	0	0	0	0	0	0	0	0	0	0

Fuente: Departamento de Estadística. Noviembre 2020

Becas	BECAS FEDERALES	OTRAS BECAS				Total	
	Benito Juárez	Exención de pago Inscrip., Reinscrip.	Hijos de Trabajador	Beca Académica del 50 % por promedio	Beca Académica del 100 % por promedio		Beca Municipal
	472	16	1	43	13	0	545

Fuente: Departamento de Becas, Secretaría Técnica. Semestre 2020B

Indicadores Educativos	Global	Hombre	Mujer
Eficiencia Terminal	57.1%	35.8%	78.7%
Abandono Escolar	21.9%	30.0%	16.2%
Reprobación	28.6%	76.5%	52.1%

Fuente: Departamento de Estadística, Noviembre 2020



Actividades Paraescolares	
Alumnos	142
Actividades	3

Fuente: Jefatura de Paraescolares, Noviembre 2020

Bibliotecas	
Títulos	1,267
Volúmenes	3,764

Fuente: Área de Bibliotecas, Noviembre 2020

Alumnos por género	
Hombres	171
Mujeres	243

Equipo de Cómputo	
Computadoras	58
Relación alumno/computadora	7

Fuente: Departamento de Informática, Noviembre 2020

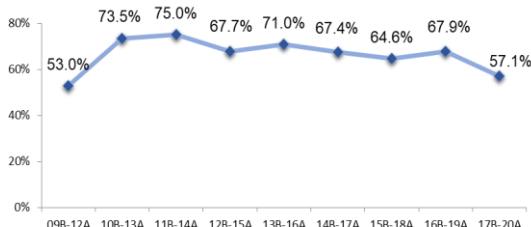
Directivo	H		Admitivo	H		Docente	H		Total
	M	M		M	M				
1	1	0	13	9	4	18	7	11	32

Fuente: Reporte de plazas del personal administrativo y docente 2da Quincena Noviembre de 2020
Dirección de Recursos Humanos.

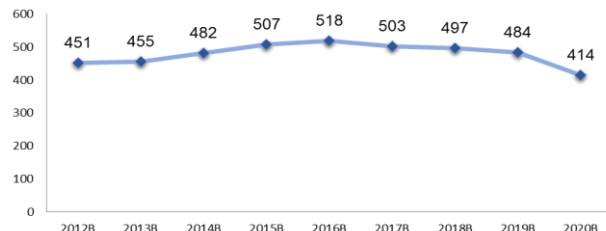
Infraestructura por uso total: 21			
Aulas	Laboratorios	Talleres	Anexos
12	1	1	7

Fuente: Departamento de Infraestructura, Noviembre 2020

Histórico de Eficiencia Terminal



Histórico de Matrícula en Inicio de Ciclo



Compendio Informativo Plantel 22, Real de San Miguel

Noviembre 2020

Director



Lic. Noé Gaucín Ríos

Correo electrónico del director:
noegr@e.cobaq.edu.mx
Subdirector turno matutino:
Lic. Javier Becerril Ortiz
Subdirector turno vespertino:
Ing. Juan Manuel Arias Padrón
Fecha de Autorización: **25 de Noviembre de 2006**
Clave SEP: **22ECB0027J**
Dirección: **Calle San Rafael Lote 113, M. 8, Fracc San Miguel, 2da. Etapa, Delegación Félix Osoro, Querétaro, Qro.**
C.P.: **76110**
Teléfono: **01 442 298 61 64**



Matrícula: 1,469 Grupos: 36

Matrícula 2020 B	1°	Sexo H	Sexo M	Gpos	3°	Sexo H	Sexo M	Gpos	5°	Sexo H	Sexo M	Gpos	Total Alum	Total Gpos
Matutino	245	107	138	6	270	110	160	6	237	116	121	6	752	18
Vespertino	272	128	144	7	225	102	123	5	220	103	117	6	717	18

Fuente: Departamento de Estadística. Noviembre 2020

Becas	BECAS FEDERALES	OTRAS BECAS				Total	
	Benito Juárez	Exención de pago Inscrip., Reinscrip.	Hijos de Trabajador	Beca Académica del 50 % por promedio	Beca Académica del 100 % por promedio		Beca Municipal
	1458	26	2	123	48	52	1709

Fuente: Departamento de Becas, Secretaría Técnica. Semestre 2020B

Indicadores Educativos	Global	Hombre	Mujer
Eficiencia Terminal	64.9%	57.9%	70.2%
Abandono Escolar	14.6%	19.3%	10.7%
Reprobación	20.0%	67.2%	52.8%

Fuente: Departamento de Estadística, Noviembre 2020



Actividades Paraescolares	
Alumnos	198
Actividades	7

Fuente: Jefatura de Paraescolares, Noviembre 2020

Bibliotecas	
Títulos	1,006
Volúmenes	3,348

Fuente: Área de Bibliotecas, Noviembre 2020

Alumnos por género	
Hombres	666
Mujeres	803

Equipo de Cómputo	
Computadoras	111
Relación alumno/computadora	7

Fuente: Departamento de Informática, Noviembre 2020

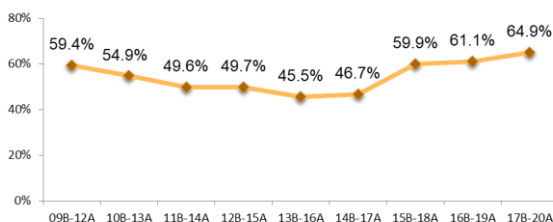
Directivo	H		Admitivo	H		Docente	H		Total
	M	M		M	M				
3	3	0	19	6	13	51	23	28	73

Fuente: Reporte de plazas del personal administrativo y docente 2da Quincena Noviembre de 2020
Dirección de Recursos Humanos.

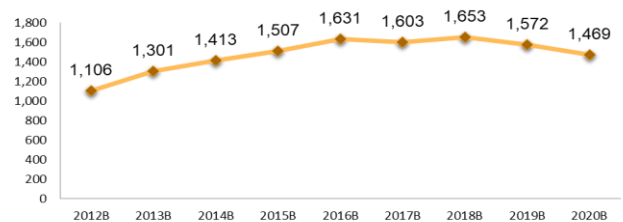
Infraestructura por uso total: 35			
Aulas	Laboratorios	Talleres	Anexos
18	2	2	13

Fuente: Departamento de Infraestructura, Noviembre 2020

Histórico de Eficiencia Terminal



Histórico de Matrícula en Inicio de Ciclo



Compendio Informativo Plantel 23, Ahuacatlán de Guadalupe

Noviembre 2020

Directora



**Lic. Marbella
Herbert Suárez**

Correo electrónico de la directora:
marbellahs@e.cobaq.edu.mx
Fecha de Autorización: **25 de Noviembre de 2006**
Clave SEP: **22ECB0026K**
Dirección: **Mariano Escobedo N° 29-A, Col. Centro,
Ahuacatlán de Guadalupe, Pinal de Amoles, Qro.
C.P.: 76310**
Teléfono: **01 441 291 30 68**



Matrícula: 272 Grupos: 9

Matrícula 2020 B	1°	Sexo H	Sexo M	Gpos	3°	Sexo H	Sexo M	Gpos	5°	Sexo H	Sexo M	Gpos	Total Alum	Total Gpos
Matutino	95	41	54	3	92	34	58	3	85	35	50	3	272	9
Vespertino	0	0	0	0	0	0	0	0	0	0	0	0	0	0

Fuente: Departamento de Estadística. Noviembre 2020

Becas	BECAS FEDERALES	OTRAS BECAS				Total	
	Benito Juárez	Exención de pago Inscrip., Reinscrip.	Hijos de Trabajador	Beca Académica del 50 % por promedio	Beca Académica del 100 % por promedio		Beca Municipal
	271	12	2	30	17	0	332

Fuente: Departamento de Becas, Secretaría Técnica. Semestre 2020B

Indicadores Educativos	Global	Hombre	Mujer
Eficiencia Terminal	74.4%	65.6%	84.9%
Abandono Escolar	14.8%	23.4%	7.3%
Reprobación	16.3%	66.8%	49.5%

Fuente: Departamento de Estadística, Noviembre 2020



Actividades Paraescolares	
Alumnos	110
Actividades	2

Fuente: Jefatura de Paraescolares, Noviembre 2020

Bibliotecas	
Títulos	774
Volúmenes	3,036

Fuente: Área de Bibliotecas, Noviembre 2020

Alumnos por género	
Hombres	110
Mujeres	162

Equipo de Cómputo	
Computadoras	72
Relación alumno/computadora	4

Fuente: Departamento de Informática, Noviembre 2020

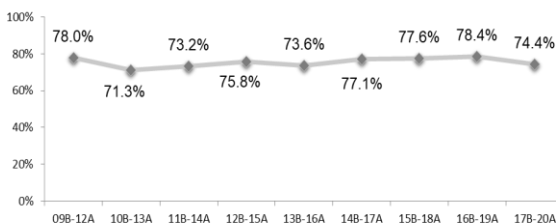
Directivo	H	M	Admitivo	H	M	Docente	H	M	Total
1	0	1	11	5	6	13	8	5	25

Fuente: Reporte de plazas del personal administrativo y docente 2da Quincena Noviembre de 2020
Dirección de Recursos Humanos.

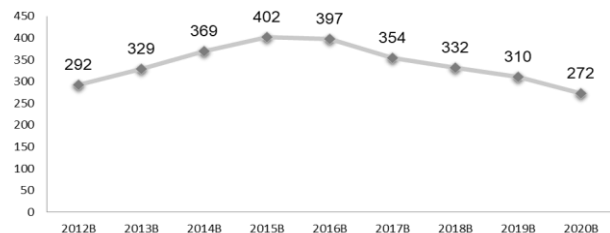
Infraestructura por uso total: 22			
Aulas	Laboratorios	Talleres	Anexos
9	1	1	11

Fuente: Departamento de Infraestructura, Noviembre 2020

Histórico de Eficiencia Terminal



Histórico de Matrícula en Inicio de Ciclo



Compendio Informativo Plantel 24, Villa Progreso

Noviembre 2020

Director



**C.P. Juan Francisco
Arriaga Hernández**

Correo electrónico del director:
juanfah@e.cobaq.edu.mx
Fecha de Autorización: **5 de abril de 2010**
Clave SEP: **22ECB0028I**
Dirección: **Emiliano Zapata esquina con J. González
O., Col. Centro, Villa Progreso, Ezequiel Montes, Qro.
C.P.: 76660**
Teléfono: **01 441 198 50 76**



Matrícula: 549 Grupos: 14

Matrícula 2020 B	1°	Sexo H	Sexo M	Gpos	3°	Sexo H	Sexo M	Gpos	5°	Sexo H	Sexo M	Gpos	Total Alum	Total Gpos
Matutino	126	61	65	3	123	51	72	3	164	76	88	4	413	10
Vespertino	69	33	36	2	67	35	32	2	0	0	0	0	136	4

Fuente: Departamento de Estadística. Noviembre 2020

Becas	BECAS FEDERALES	OTRAS BECAS				Total	
	Benito Juárez	Exención de pago Inscrip., Reinscrip.	Hijos de Trabajador	Beca Académica del 50 % por promedio	Beca Académica del 100 % por promedio		Beca Municipal
	547	18	2	84	31	0	682

Fuente: Departamento de Becas, Secretaría Técnica. Semestre 2020B

Indicadores Educativos	Global	Hombre	Mujer
Eficiencia Terminal	76.5%	62.7%	84.8%
Abandono Escolar	10.4%	12.9%	8.6%
Reprobación	10.9%	64.2%	46.8%

Fuente: Departamento de Estadística, Noviembre 2020



Actividades Paraescolares	
Alumnos	65
Actividades	4

Fuente: Jefatura de Paraescolares, Noviembre 2020

Bibliotecas	
Títulos	870
Volúmenes	1,750

Fuente: Área de Bibliotecas, Noviembre 2020

Alumnos por género	
Hombres	256
Mujeres	293

Equipo de Cómputo	
Computadoras	62
Relación alumno/computadora	7

Fuente: Departamento de Informática, Noviembre 2020

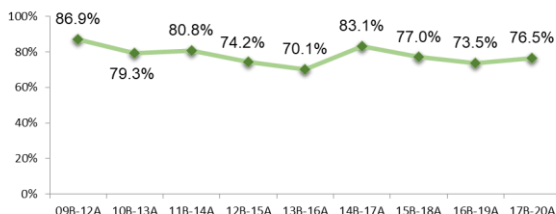
Directivo	H		Admitivo	H		Docente	H		Total
	M	M		M	M				
1	1	0	8	2	6	15	8	7	24

Fuente: Reporte de plazas del personal administrativo y docente 2da Quincena Noviembre de 2020
Dirección de Recursos Humanos.

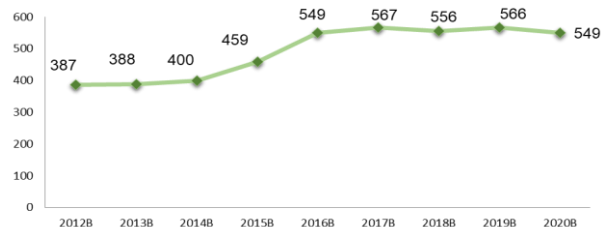
Infraestructura por uso total: 20			
Aulas	Laboratorios	Talleres	Anexos
10	1	1	8

Fuente: Departamento de Infraestructura, Noviembre 2020

Histórico de Eficiencia Terminal



Histórico de Matrícula en Inicio de Ciclo



Compendio Informativo Plantel 25, La Lagunita

Noviembre 2020

Directora



M. en A. Ruth Magaly Orduña Gutiérrez

Correo electrónico de la directora:
ruthmog@e.cobaq.edu.mx
Fecha de Autorización:
18 de abril de 2012
Clave SEP: **22ECB0015E**
Dirección: **Carretera La Lagunita-Tilaco km 1.5, Las Vallas,
La Lagunita, Landa de Matamoros, Qro.**
Teléfono: **01 441 254 80 41**
C.P.: **76380**



Matrícula: 184 Grupos: 6

Matrícula 2020 B	1°	Sexo H	Sexo M	Gpos	3°	Sexo H	Sexo M	Gpos	5°	Sexo H	Sexo M	Gpos	Total Alum	Total Gpos
Matutino	64	37	27	2	70	29	41	2	50	22	28	2	184	6
Vespertino	0	0	0	0	0	0	0	0	0	0	0	0	0	0

Fuente: Departamento de Estadística. Noviembre 2020

Becas	BECAS FEDERALES		OTRAS BECAS				Total
	Benito Juárez	Exención de pago Inscrip., Reinscrip.	Hijos de Trabajador	Beca Académica del 50 % por promedio	Beca Académica del 100 % por promedio	Beca Municipal	
	182	1	1	24	2	0	210

Fuente: Departamento de Becas, Secretaría Técnica. Semestre 2020B

Indicadores Educativos	Global	Hombre	Mujer
Eficiencia Terminal	67.9%	56.8%	78.0%
Abandono Escolar	11.7%	16.3%	8.2%
Reprobación	14.3%	66.7%	47.6%

Fuente: Departamento de Estadística, Noviembre 2020



Actividades Paraescolares	
Alumnos	168
Actividades	7

Fuente: Jefatura de Paraescolares, Noviembre 2020

Bibliotecas	
Títulos	852
Volúmenes	3,981

Fuente: Área de Bibliotecas, Noviembre 2020

Alumnos por género	
Hombres	88
Mujeres	96

Equipo de Cómputo	
Computadoras	61
Relación alumno/computadora	3

Fuente: Departamento de Informática, Noviembre 2020

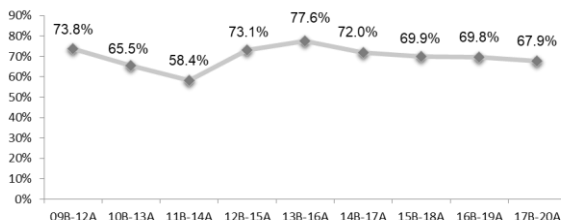
Directivo	H		M	Admitivo		Docente		H	M	Total
	1	0		H	M	H	M			
	1	0	1	7	4	3	8	5	3	16

Fuente: Reporte de plazas del personal administrativo y docente 2da Quincena Noviembre de 2020
Dirección de Recursos Humanos.

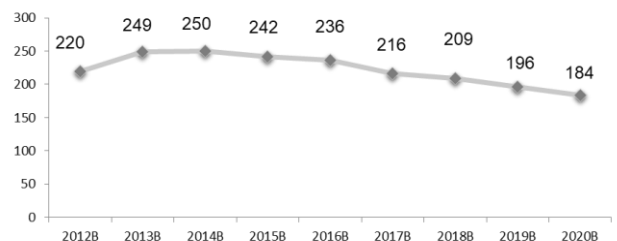
Infraestructura por uso total: 17			
Aulas	Laboratorios	Talleres	Anexos
6	1	1	9

Fuente: Departamento de Infraestructura, Noviembre 2020

Histórico de Eficiencia Terminal



Histórico de Matrícula en Inicio de Ciclo



Compendio Informativo Plantel 26, Agua Zarca

Noviembre 2020

Director



**Ing. Gerardo
Hernández de León**

Correo electrónico del director:
gerardohd@e.cobaq.edu.mx
Fecha de Autorización: **18 de abril de 2012**
Clave SEP: **22ECB0029H**
Dirección: **Inicio Camino a Pisaflores 2ª Sección, Agua Zarca, Landa de Matamoros, Qro.**
C.P.: **76390**
Teléfono: **01 441 275 17 65**



Matrícula: 175 Grupos: 6

Matrícula 2020 B	1°	Sexo H	Sexo M	Gpos	3°	Sexo H	Sexo M	Gpos	5°	Sexo H	Sexo M	Gpos	Total Alum	Total Gpos
Matutino	56	28	28	2	62	31	31	2	57	21	36	2	175	6
Vespertino	0	0	0	0	0	0	0	0	0	0	0	0	0	0

Fuente: Departamento de Estadística. Noviembre 2020

Becas	BECAS FEDERALES		OTRAS BECAS				Total
	Benito Juárez	Exención de pago Inscrip., Reinscrip.	Hijos de Trabajador	Beca Académica del 50% por promedio	Beca Académica del 100% por promedio	Beca Municipal	
	175	3	4	29	9	0	220

Fuente: Departamento de Becas, Secretaría Técnica. Semestre 2020B

Indicadores Educativos	Global	Hombre	Mujer
Eficiencia Terminal	57.0%	48.9%	64.2%
Abandono Escolar	14.6%	17.6%	12.2%
Reprobación	19.9%	68.4%	51.5%

Fuente: Departamento de Estadística, Noviembre 2020



Actividades Paraescolares	
Alumnos	87
Actividades	6

Fuente: Jefatura de Paraescolares, Noviembre 2020

Bibliotecas	
Títulos	647
Volúmenes	3,344

Fuente: Área de Bibliotecas, Noviembre 2020

Alumnos por género	
Hombres	80
Mujeres	95

Equipo de Cómputo	
Computadoras	74
Relación alumno/computadora	2

Fuente: Departamento de Informática, Noviembre 2020

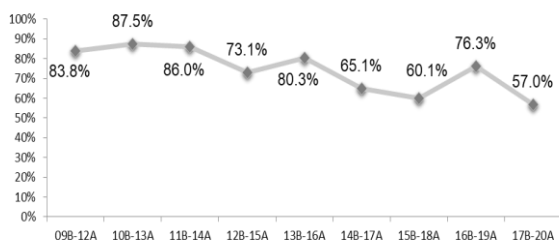
Directivo	H		Admitivo	H		Docente	H		Total
	M	M		M	M				
1	1	0	7	5	2	10	7	3	18

Fuente: Reporte de plazas del personal administrativo y docente 2da Quincena Noviembre de 2020
Dirección de Recursos Humanos.

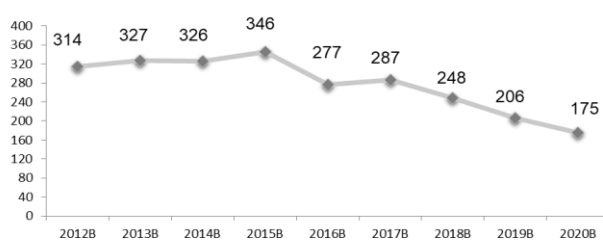
Infraestructura por uso total: 13			
Aulas	Laboratorios	Talleres	Anexos
7	1	1	4

Fuente: Departamento de Infraestructura, Noviembre 2020

Histórico de Eficiencia Terminal



Histórico de Matrícula en Inicio de Ciclo



Compendio Informativo Plantel 27, Purísima de Arista

Noviembre 2020

Director



**Ing. Javier Díaz
Lugo**

Correo electrónico del director: javierdl@e.cobaq.edu.mx
 Fecha de Autorización:
18 de abril de 2012
 Clave SEP: **22ECB0030X**
 Dirección: **Av. Miguel Hidalgo Sur s/n, Purísima de Arista,
 Arroyo Seco, Qro.**
 C.P.: **76440**
 Teléfono: **01 441 104 00 43**



Matrícula: 195 Grupos: 6

Matrícula 2020 B	1°	Sexo H	Sexo M	Gpos	3°	Sexo H	Sexo M	Gpos	5°	Sexo H	Sexo M	Gpos	Total Alum	Total Gpos
Matutino	55	26	29	2	78	25	53	2	62	26	36	2	195	6
Vespertino	0	0	0	0	0	0	0	0	0	0	0	0	0	0

Fuente: Departamento de Estadística. Noviembre 2020

Becas	BECAS FEDERALES	OTRAS BECAS				Total	
	Benito Juárez	Exención de pago Inscrip., Reinscrip.	Hijos de Trabajador	Beca Académica del 50% por promedio	Beca Académica del 100% por promedio		Beca Municipal
	195	16	1	35	9	0	256

Fuente: Departamento de Becas, Secretaría Técnica. Semestre 2020B

Indicadores Educativos	Global	Hombre	Mujer
Eficiencia Terminal	75.0%	67.4%	82.2%
Abandono Escolar	8.8%	10.1%	8.0%
Reprobación	6.5%	63.4%	43.1%

Fuente: Departamento de Estadística, Noviembre 2020



Actividades Paraescolares	
Alumnos	78
Actividades	1

Fuente: Jefatura de Paraescolares, Noviembre 2020

Bibliotecas	
Títulos	643
Volúmenes	3,224

Fuente: Área de Bibliotecas, Noviembre 2020

Alumnos por género	
Hombres	77
Mujeres	118

Equipo de Cómputo	
Computadoras	64
Relación alumno/computadora	3

Fuente: Departamento de Informática, Noviembre 2020

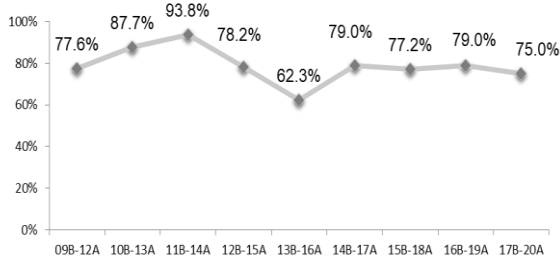
Directivo	H	M	Admitivo	H	M	Docente	H	M	Total
1	1	0	6	1	5	11	5	6	18

Fuente: Reporte de plazas del personal administrativo y docente 2da Quincena Noviembre de 2020
 Dirección de Recursos Humanos.

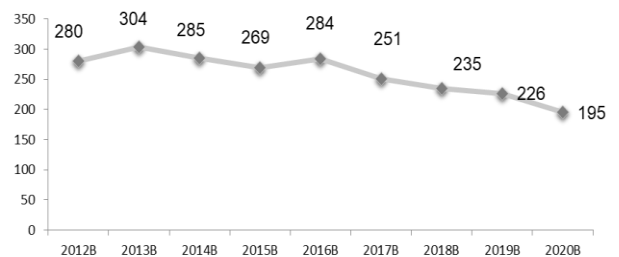
Infraestructura por uso total: 15			
Aulas	Laboratorios	Talleres	Anexos
6	1	1	7

Fuente: Departamento de Infraestructura, Noviembre 2020

Histórico de Eficiencia Terminal



Histórico de Matrícula en Inicio de Ciclo



Censo Informativo Plantel 28, San Ildefonso

Noviembre 2020

Directora



**C. P. Martha Elisa
Sánchez Moreno**

Correo electrónico de la directora :
marthaesm@e.cobaq.edu.mx
Fecha de Autorización:
18 de abril de 2012
Clave SEP: **22ECB0031W**
Dirección: **Carretera a Aculco km. 21.5 Domicilio conocido, San Ildefonso Tultepec, Amealco de Bonfil, Qro.**
C.P.: **76880**
Teléfono: **01 448 170 60 87**



Matrícula: 334 Grupos: 9

Matrícula 2020 B	1°	Sexo H	Sexo M	Gpos	3°	Sexo H	Sexo M	Gpos	5°	Sexo H	Sexo M	Gpos	Total Alum	Total Gpos
Matutino	127	52	75	3	102	55	47	3	105	39	66	3	334	9
Vespertino	0	0	0	0	0	0	0	0	0	0	0	0	0	0

Fuente: Departamento de Estadística. Noviembre 2020

Becas	BECAS FEDERALES		OTRAS BECAS				Total
	Benito Juárez	Exención de pago Inscrip., Reinscrip.	Hijos de Trabajador	Beca Académica del 50 % por promedio	Beca Académica del 100 % por promedio	Beca Municipal	
	332	4	0	41	26	0	403

Fuente: Departamento de Becas, Secretaría Técnica. Semestre 2020B

Indicadores Educativos	Global	Hombre	Mujer
Eficiencia Terminal	80.0%	63.2%	93.2%
Abandono Escolar	7.4%	15.0%	1.1%
Reprobación	5.9%	61.3%	44.6%

Fuente: Departamento de Estadística, Noviembre 2020



Actividades Paraescolares	
Alumnos	105
Actividades	1

Fuente: Jefatura de Paraescolares, Noviembre 2020

Bibliotecas	
Títulos	662
Volúmenes	3,113

Fuente: Área de Bibliotecas, Noviembre 2020

Alumnos por género	
Hombres	146
Mujeres	188

Equipo de Cómputo	
Computadoras	56
Relación alumno/computadora	6

Fuente: Departamento de Informática, Noviembre 2020

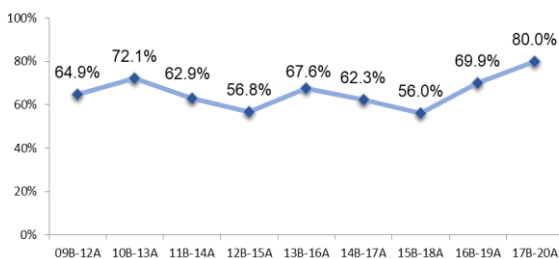
Directivo	H		Admitivo	H		Docente	H		Total
	M	M		M	M				
1	0	1	8	4	4	13	5	8	22

Fuente: Reporte de plazas del personal administrativo y docente 2da Quincena Noviembre de 2020 Dirección de Recursos Humanos.

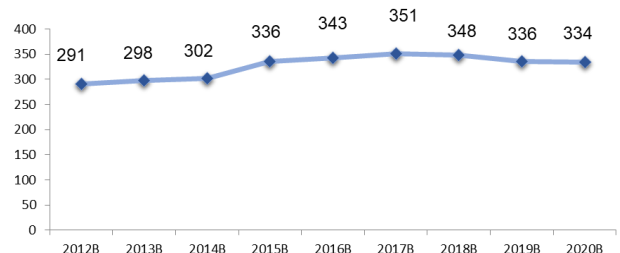
Infraestructura por uso total: 18			
Aulas	Laboratorios	Talleres	Anexos
8	1	1	8

Fuente: Departamento de Infraestructura, Noviembre 2020

Histórico de Eficiencia Terminal



Histórico de Matrícula en Inicio de Ciclo



Compendio Informativo Plantel 29, Bernal

Noviembre 2020

Directora



**Lic. Martha Silvestre
Montes**

Correo electrónico de la directora:
marthasm@e.cobaq.edu.mx
Fecha de Autorización:
18 de abril de 2012
Clave SEP: **22ECB0032V**
Dirección: **Domicilio Conocido, Bernal, Ezequiel
Montes, Qro.**
C.P.: **78860**
Teléfono: **01 441 106 45 92**



Matrícula: 280 Grupos: 6

Matrícula 2020 B	1°	Sexo H	Sexo M	Gpos	3°	Sexo H	Sexo M	Gpos	5°	Sexo H	Sexo M	Gpos	Total Alum	Total Gpos
Matutino	115	60	55	2	90	36	54	2	75	31	44	2	280	6
Vespertino	0	0	0	0	0	0	0	0	0	0	0	0	0	0

Fuente: Departamento de Estadística. Noviembre 2020

Becas	BECAS FEDERALES	OTRAS BECAS				Total	
	Benito Juárez	Exención de pago Inscrip., Reinscrip.	Hijos de Trabajador	Beca Académica del 50 % por promedio	Beca Académica del 100 % por promedio		Beca Municipal
	279	9	1	30	3	0	322

Fuente: Departamento de Becas, Secretaría Técnica. Semestre 2020B

Indicadores Educativos	Global	Hombre	Mujer
Eficiencia Terminal	88.5%	81.4%	95.5%
Abandono Escolar	5.5%	3.8%	6.7%
Reprobación	9.7%	63.7%	46.0%

Fuente: Departamento de Estadística, Noviembre 2020



Actividades Paraescolares	
Alumnos	190
Actividades	1

Fuente: Jefatura de Paraescolares, Noviembre 2020

Bibliotecas	
Títulos	695
Volúmenes	1,966

Fuente: Área de Bibliotecas, Noviembre 2020

Alumnos por género	
Hombres	127
Mujeres	153

Equipo de Cómputo	
Computadoras	55
Relación alumno/computadora	5

Fuente: Departamento de Informática, Noviembre 2020

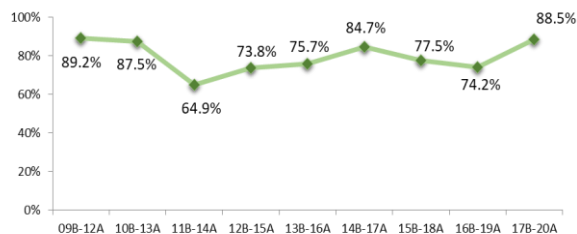
Directivo	H	M	Admitivo	H	M	Docente	H	M	Total
1	0	1	5	2	3	10	5	5	16

Fuente: Reporte de plazas del personal administrativo y docente 2da Quincena Noviembre de 2020
Dirección de Recursos Humanos.

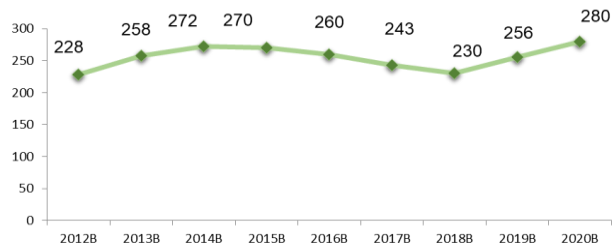
Infraestructura por uso total: 14			
Aulas	Laboratorios	Talleres	Anexos
6	1	1	6

Fuente: Departamento de Infraestructura, Noviembre 2020

Histórico de Eficiencia Terminal



Histórico de Matrícula en Inicio de Ciclo



Compendio Informativo Plantel 30, La Valla

Noviembre 2020

Director



**Lic. José Azahel
Reveles Vilchis**

Correo electrónico del director:
josearv@e.cobaq.edu.mx
Fecha de Autorización:
18 de abril de 2012
Clave SEP: **22ECB0033U**
Dirección: **Calle Garambullo S/N Col. La Loma, La Valla,
San Juan del Río, Qro.**
C.P.: **76810**
Teléfono: **(442) 438 - 26 -25**



Matrícula: 214 Grupos: 7

Matrícula 2020 B	1°	Sexo H	Sexo M	Gpos	3°	Sexo H	Sexo M	Gpos	5°	Sexo H	Sexo M	Gpos	Total Alum	Total Gpos
Matutino	61	30	31	3	72	40	32	2	81	39	42	2	214	7
Vespertino	0	0	0	0	0	0	0	0	0	0	0	0	0	0

Fuente: Departamento de Estadística. Noviembre 2020

Becas	BECAS FEDERALES		OTRAS BECAS				Total
	Benito Juárez	Exención de pago Inscrip., Reinscrip.	Hijos de Trabajador	Beca Académica del 50 % por promedio	Beca Académica del 100 % por promedio	Beca Municipal	
	214	20	1	23	4	0	262

Fuente: Departamento de Becas, Secretaría Técnica. Semestre 2020B

Indicadores Educativos	Global	Hombre	Mujer
Eficiencia Terminal	58.0%	56.6%	60.0%
Abandono Escolar	12.1%	17.4%	5.0%
Reprobación	21.2%	60.8%	60.4%

Fuente: Departamento de Estadística, Noviembre 2020



Actividades Paraescolares	
Alumnos	25
Actividades	2

Fuente: Jefatura de Paraescolares, Noviembre 2020

Bibliotecas	
Títulos	213
Volúmenes	228

Fuente: Área de Bibliotecas, Noviembre 2020

Alumnos por género	
Hombres	109
Mujeres	105

Equipo de Cómputo	
Computadoras	54
Relación alumno/computadora	4

Fuente: Departamento de Informática, Noviembre 2020

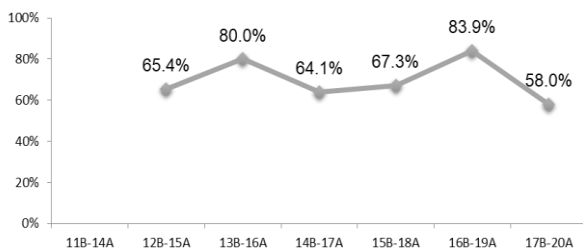
Directivo	H		Admitivo	H		Docente	H		Total
	M	M		M	M				
1	1	0	6	1	5	14	4	10	21

Fuente: Reporte de plazas del personal administrativo y docente 2da Quincena Noviembre de 2020 Dirección de Recursos Humanos.

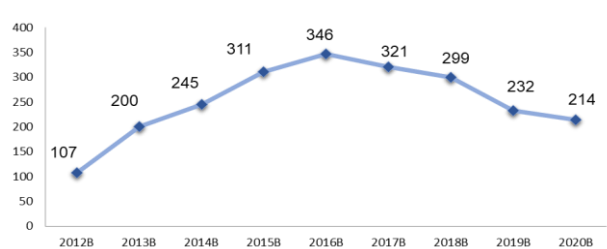
Infraestructura por uso total: 16			
Aulas	Laboratorios	Talleres	Anexos
7	1	1	7

Fuente: Departamento de Infraestructura, Noviembre 2020

Histórico de Eficiencia Terminal



Histórico de Matrícula en Inicio de Ciclo



Compendio Informativo Plantel 31, La Griega

Noviembre 2020

Director



**M. en C. Salvador de
Santiago Silva**

Correo electrónico del director:
salvadors@e.cobaq.edu.mx
Fecha de Autorización:
13 de agosto de 2013
Clave SEP: **22ECB0034T**
Dirección: **Domicilio conocido, La Griega, El Márques,
Qro. (al lado del DIF Municipal)**
C.P.: **76249**
Teléfono: **(442) 246-61-94**



Matrícula: 645 Grupos: 17

Matrícula 2020 B	1°	Sexo H	Sexo M	Gpos	3°	Sexo H	Sexo M	Gpos	5°	Sexo H	Sexo M	Gpos	Total Alum	Total Gpos
Matutino	106	36	70	3	112	48	64	3	118	42	76	3	336	9
Vespertino	139	79	60	3	103	43	60	3	67	24	43	2	309	8

Fuente: Departamento de Estadística. Noviembre 2020

Becas	BECAS FEDERALES		OTRAS BECAS				Total
	Benito Juárez	Exención de pago Inscrip., Reinscrip.	Hijos de Trabajador	Beca Académica del 50 % por promedio	Beca Académica del 100 % por promedio	Beca Municipal	
	644	14	0	62	6	0	726

Fuente: Departamento de Becas, Secretaría Técnica. Semestre 2020B

Indicadores Educativos	Global	Hombre	Mujer
Eficiencia Terminal	61.9%	56.3%	67.4%
Abandono Escolar	10.1%	13.7%	7.5%
Reprobación	8.8%	64.4%	44.4%

Fuente: Departamento de Estadística, Noviembre 2020



Actividades Paraescolares	
Alumnos	28
Actividades	2

Fuente: Jefatura de Paraescolares, Noviembre 2020

Bibliotecas	
Títulos	367
Volúmenes	1,120

Fuente: Área de Bibliotecas, Noviembre 2020

Alumnos por género	
Hombres	272
Mujeres	373

Equipo de Cómputo	
Computadoras	44
Relación alumno/computadora	8

Fuente: Departamento de Informática, Noviembre 2020

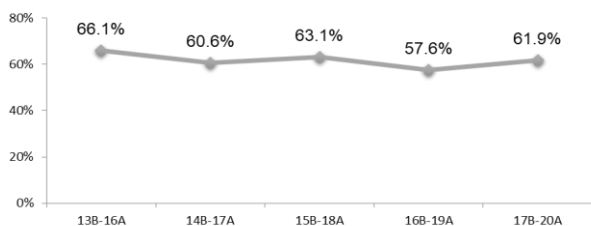
Directivo	H	M	Admitivo	H	M	Docente	H	M	Total
1	1	0	7	3	4	23	11	12	31

Fuente: Reporte de plazas del personal administrativo y docente 2da Quincena Noviembre de 2020
Dirección de Recursos Humanos.

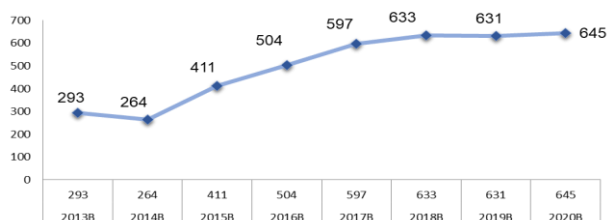
Infraestructura por uso total: 18			
Aulas	Laboratorios	Talleres	Anexos
8	1	1	8

Fuente: Departamento de Infraestructura, Noviembre 2020

Histórico de Eficiencia Terminal



Histórico de Matrícula en Inicio de Ciclo



Compendio Informativo Plantel 32, San Antonio de la Cal

Noviembre 2020

Director



Lic. Hugo Ignacio Reyes Marcos

Correo electrónico del director:
hugo.rm@e.cobaq.edu.mx
 Fecha de Autorización: **9 de junio de 2000**
 Clave SEP: Plantel 32 **22ECB00355**
 EMSAD 04 **22EMS0003G**
 Dirección: **Carretera Tolimán-Querétaro km 23, San Antonio de la Cal, Tolimán, Qro.**
 C.P.: **76649**
 Teléfono: **01 441 296 40 39**



Matrícula: 257 Grupos: 7

Matrícula 2020 B	1°	Sexo H	Sexo M	Gpos	3°	Sexo H	Sexo M	Gpos	5°	Sexo H	Sexo M	Gpos	Total Alum	Total Gpos
Matutino	84	40	44	2	83	42	41	2	90	31	59	3	257	7
Vespertino	0	0	0	0	0	0	0	0	0	0	0	0	0	0

Fuente: Departamento de Estadística. Noviembre 2020

Becas	BECAS FEDERALES		OTRAS BECAS				Total
	Benito Juárez	Exención de pago Inscrip., Reinscrip.	Hijos de Trabajador	Beca Académica del 50 % por promedio	Beca Académica del 100 % por promedio	Beca Municipal	
	258	33	2	30	11	0	334

Fuente: Departamento de Becas, Secretaría Técnica. Semestre 2020B

Indicadores Educativos	Global	Hombre	Mujer
Eficiencia Terminal	80.0%	80.0%	80.0%
Abandono Escolar	12.0%	19.8%	5.3%
Reprobación	13.4%	65.6%	47.7%

Fuente: Departamento de Estadística, Noviembre 2020



Actividades Paraescolares	
Alumnos	267
Actividades	5

Fuente: Jefatura de Paraescolares, Noviembre 2020

Bibliotecas	
Títulos	426
Volúmenes	3,329

Fuente: Área de Bibliotecas, Noviembre 2020

Alumnos por género	
Hombres	113
Mujeres	144

Equipo de Cómputo	
Computadoras	76
Relación alumno/computadora	3

Fuente: Departamento de Informática, Noviembre 2020

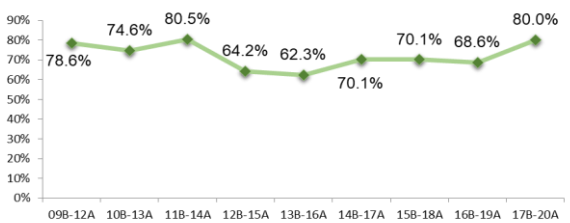
Directivo	H		Admitivo	H		Docente	H		Total
	M	M		M	M				
1	1	0	5	4	1	8	5	3	14

Fuente: Reporte de plazas del personal administrativo y docente 2da Quincena Noviembre de 2020 Dirección de Recursos Humanos.

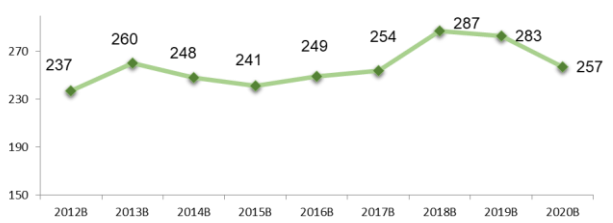
Infraestructura por uso total: 16			
Aulas	Laboratorios	Talleres	Anexos
6	1	1	8

Fuente: Departamento de Infraestructura, Noviembre 2020

Histórico de Eficiencia Terminal



Histórico de Matrícula en Inicio de Ciclo



Compendio Informativo Plantel 33, El Palmar

Noviembre 2020

Directora



Lic. Ma. de Lourdes Soto Morales

Correo electrónico de la directora:
marialsm@e.cobaq.edu.mx
Fecha de Autorización:
12 de agosto de 2005
Clave SEP: Plantel 33 **22ECB0036R**
EMSAD 15 **22EMS0015L**
Dirección: **Carretera El Palmar - Phaté Km. 2 S/N, El Palmar, Cadereyta de Montes, Qro.**
C.P.: **76540**
Teléfono: **01 441 198 10 85**



Matrícula: 258 Grupos: 7

Matrícula 2020 B	1°	Sexo H	Sexo M	Gpos	3°	Sexo H	Sexo M	Gpos	5°	Sexo H	Sexo M	Gpos	Total Alum	Total Gpos
Matutino	84	42	42	2	83	32	51	2	91	40	51	3	258	7
Vespertino	0	0	0	0	0	0	0	0	0	0	0	0	0	0

Fuente: Departamento de Estadística. Noviembre 2020

Becas	BECAS FEDERALES	OTRAS BECAS				Total	
	Benito Juárez	Exención de pago Inscrip., Reinscrip.	Hijos de Trabajador	Beca Académica del 50 % por promedio	Beca Académica del 100 % por promedio		Beca Municipal
	255	11	1	28	6	0	301

Fuente: Departamento de Becas, Secretaría Técnica. Semestre 2020B

Indicadores Educativos	Global	Hombre	Mujer
Eficiencia Terminal	68.5%	51.2%	83.3%
Abandono Escolar	6.7%	8.8%	5.3%
Reprobación	4.7%	62.4%	42.3%

Fuente: Departamento de Estadística, Noviembre 2020



Actividades Paraescolares	
Alumnos	0
Actividades	0

Fuente: Jefatura de Paraescolares, Noviembre 2020

Bibliotecas	
Títulos	613
Volúmenes	2,770

Fuente: Área de Bibliotecas, Noviembre 2020

Alumnos por género	
Hombres	114
Mujeres	144

Equipo de Cómputo	
Computadoras	59
Relación alumno/computadora	4

Fuente: Departamento de Informática, Noviembre 2020

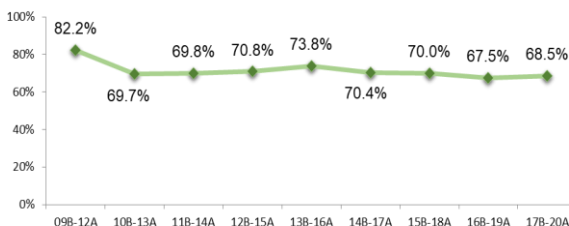
Directivo	H		M		Admitivo	H		M		Docente	H		M		Total
	1	0	1	4		2	2	11	3		8	16			
1	0	1	4	2	2	11	3	8	16						

Fuente: Reporte de plazas del personal administrativo y docente 2da Quincena Noviembre de 2020
Dirección de Recursos Humanos.

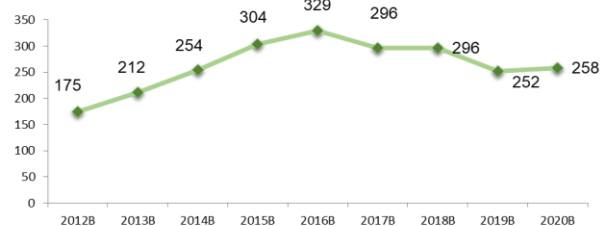
Infraestructura por uso total: 13			
Aulas	Laboratorios	Talleres	Anexos
7	0	1	5

Fuente: Departamento de Infraestructura, Noviembre 2020

Histórico de Eficiencia Terminal



Histórico de Matrícula en Inicio de Ciclo



Compendio Informativo Plantel 34, Arroyo Seco

Noviembre 2020

Director



Lic. Edgar Antonio
Flores Martínez

Correo electrónico del director:
edgarafm@cobaq.edu.mx
Fecha de Autorización:
19 de Noviembre de 2007
Clave SEP: Plantel 34 **22ECB0037Q**
EMSAD 21 **22EMS0021W**
Dirección: **Miguel Hidalgo esquina Francisco I
Madero, Arroyo Seco, Qro.**
C.P.: **76400**
Teléfono: **01 487 874 21 51**



Matrícula: 158 Grupos: 5

Matrícula 2020 B	1°	Sexo H	Sexo M	Gpos	3°	Sexo H	Sexo M	Gpos	5°	Sexo H	Sexo M	Gpos	Total Alum	Total Gpos
Matutino	49	21	28	2	64	32	32	2	45	17	28	1	158	5
Vespertino	0	0	0	0	0	0	0	0	0	0	0	0	0	0

Fuente: Departamento de Estadística. Noviembre 2020

Becas	BECAS FEDERALES		OTRAS BECAS				Total
	Benito Juárez	Exención de pago Inscrip., Reinscrip.	Hijos de Trabajador	Beca Académica del 50 % por promedio	Beca Académica del 100 % por promedio	Beca Municipal	
	154	5	0	14	19	0	192

Fuente: Departamento de Becas, Secretaría Técnica. Semestre 2020B

Indicadores Educativos	Global	Hombre	Mujer
Eficiencia Terminal	72.0%	55.6%	91.3%
Abandono Escolar	0.7%	4.5%	0.0%
Reprobación	2.0%	57.1%	44.9%

Fuente: Departamento de Estadística, Noviembre 2020



Actividades Paraescolares	
Alumnos	61
Actividades	1

Fuente: Jefatura de Paraescolares, Noviembre 2020

Bibliotecas	
Títulos	828
Volúmenes	3,180

Fuente: Área de Bibliotecas, Noviembre 2020

Alumnos por género	
Hombres	70
Mujeres	88

Equipo de Cómputo	
Computadoras	66
Relación alumno/computadora	2

Fuente: Departamento de Informática, Noviembre 2020

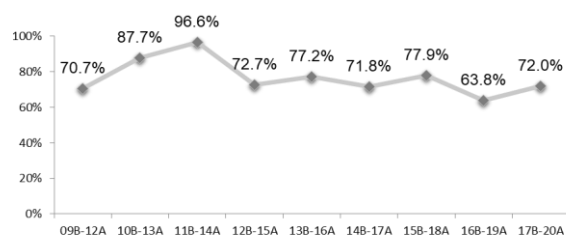
Directivo	H	M	Admitivo	H	M	Docente	H	M	Total
1	1	0	5	4	1	6	3	3	12

Fuente: Reporte de plazas del personal administrativo y docente 2da Quincena Noviembre de 2020
Dirección de Recursos Humanos.

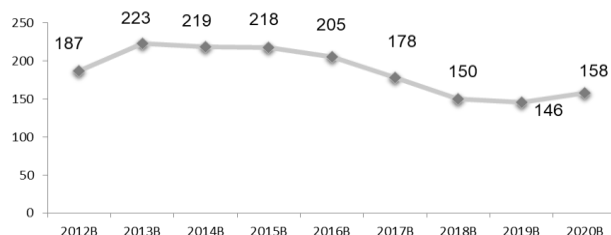
Infraestructura por uso total: 10			
Aulas	Laboratorios	Talleres	Anexos
4	1	1	4

Fuente: Departamento de Infraestructura, Noviembre 2020

Histórico de Eficiencia Terminal



Histórico de Matrícula en Inicio de Ciclo



Compendio Informativo Plantel 35, Vizarrón

Noviembre 2020

Director



Ing. Raúl
Alarcón Villa

Correo electrónico del director:
raulav@e.cobaq.edu.mx
Fecha de Autorización:
16 de agosto de 2002
Clave SEP: Plantel 35 **22ECB0038P**
EMSAD 09: **22EMS0009A**
Dirección: **Carretera San Juan del Río-Xilitla km 76.5**
Vizarrón de Montes, Qro.
C.P.: **76526**
Teléfono: **01 441 277 31 94**



Matrícula: 231 Grupos: 6

Matrícula 2020 B	1°	Sexo H	Sexo M	Gpos	3°	Sexo H	Sexo M	Gpos	5°	Sexo H	Sexo M	Gpos	Total Alum	Total Gpos
Matutino	69	30	39	2	76	33	43	2	86	40	46	2	231	6
Vespertino	0	0	0	0	0	0	0	0	0	0	0	0	0	0

Fuente: Departamento de Estadística. Noviembre 2020

Becas	BECAS FEDERALES		OTRAS BECAS				Total
	Benito Juárez	Exención de pago Inscrip., Reinscrip.	Hijos de Trabajador	Beca Académica del 50 % por promedio	Beca Académica del 100 % por promedio	Beca Municipal	
	228	14	1	22	8	0	273

Fuente: Departamento de Becas, Secretaría Técnica. Semestre 2020B

Indicadores Educativos	Global	Hombre	Mujer
Eficiencia Terminal	68.4%	64.4%	74.2%
Abandono Escolar	6.1%	6.4%	5.9%
Reprobación	13.5%	59.0%	54.5%

Fuente: Departamento de Estadística, Noviembre 2020



Actividades Paraescolares	
Alumnos	240
Actividades	7

Fuente: Jefatura de Paraescolares, Noviembre 2020

Bibliotecas	
Títulos	598
Volúmenes	3,161

Fuente: Área de Bibliotecas, Noviembre 2020

Alumnos por género	
Hombres	103
Mujeres	128

Equipo de Cómputo	
Computadoras	55
Relación alumno/computadora	4

Fuente: Departamento de Informática, Noviembre 2020

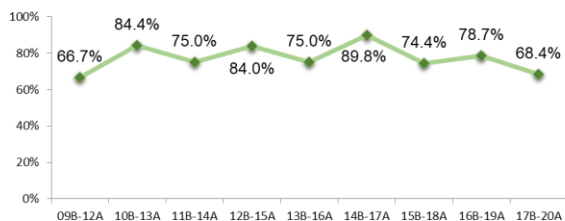
Directivo	H		Admitivo	H		Docente	H		Total
	M	M		M	M				
1	1	0	3	2	1	10	6	4	14

Fuente: Reporte de plazas del personal administrativo y docente 2da Quincena Noviembre de 2020
Dirección de Recursos Humanos.

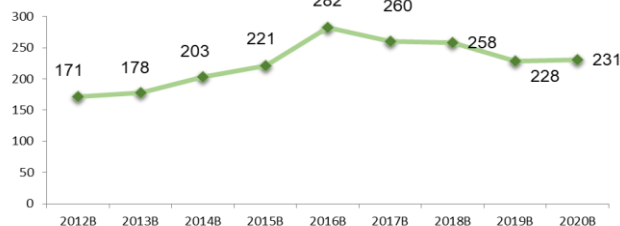
Infraestructura por uso total: 14			
Aulas	Laboratorios	Talleres	Anexos
6	1	1	6

Fuente: Departamento de Infraestructura, Noviembre 2020

Histórico de Eficiencia Terminal



Histórico de Matrícula en Inicio de Ciclo



Compendio Informativo EMSaD 3, Conca

Noviembre 2020

Directora



**C. P. Susana
Sánchez Rangel**

Correo electrónico de la directora:
susanasr@e.cobaq.edu.mx
Fecha de Autorización: **9 de junio de 2000**
Clave SEP: **22EMS0004F**
Dirección: **Carretera Jalpan-Río Verde km 33, Las
Trancas, Conca, Arroyo Seco, Qro.**
C.P.: **76410**
Teléfono: **01 487 877 41 60**



Matrícula: 137 Grupos: 5

Matrícula 2020 B	1°	Sexo H	Sexo M	Gpos	3°	Sexo H	Sexo M	Gpos	5°	Sexo H	Sexo M	Gpos	Total Alum	Total Gpos
Matutino	51	22	29	2	43	19	24	1	43	17	26	2	137	5
Vespertino	0	0	0	0	0	0	0	0	0	0	0	0	0	0

Fuente: Departamento de Estadística. Noviembre 2020

Becas	BECAS FEDERALES	OTRAS BECAS				Total	
	Benito Juárez	Exención de pago Inscrip., Reinscrip.	Hijos de Trabajador	Beca Académica del 50 % por promedio	Beca Académica del 100 % por promedio		Beca Municipal
	136	0	0	13	15	0	164

Fuente: Departamento de Becas, Secretaría Técnica. Semestre 2020B

Indicadores Educativos	Global	Hombre	Mujer
Eficiencia Terminal	64.0%	60.7%	66.0%
Abandono Escolar	19.3%	32.9%	6.9%
Reprobación	19.2%	69.9%	49.4%

Fuente: Departamento de Estadística, Noviembre 2020



Actividades Paraescolares	
Alumnos	0
Actividades	0

Fuente: Jefatura de Paraescolares, Noviembre 2020

Bibliotecas	
Títulos	873
Volúmenes	3,886

Fuente: Área de Bibliotecas, Noviembre 2020

Alumnos por género	
Hombres	58
Mujeres	79

Equipo de Cómputo	
Computadoras	62
Relación alumno/computadora	2

Fuente: Departamento de Informática, Noviembre 2020

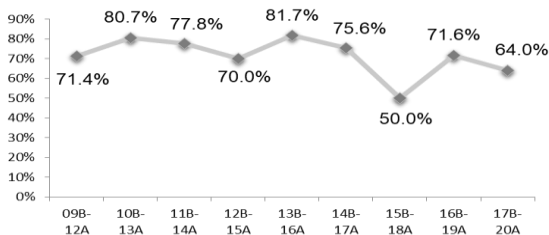
Directivo	H		Admitivo	H		Docente	H		Total
	M	M		M	M				
1	0	1	4	2	2	6	2	4	11

Fuente: Reporte de plazas del personal administrativo y docente 2da Quincena Noviembre de 2020
Dirección de Recursos Humanos.

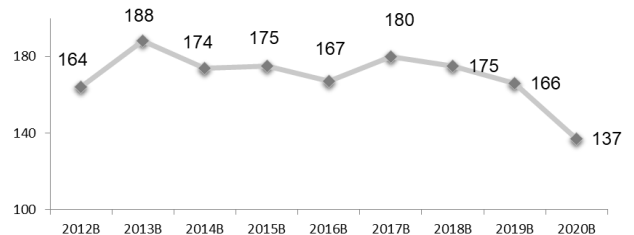
Infraestructura por uso total: 14			
Aulas	Laboratorios	Talleres	Anexos
6	0	1	7

Fuente: Departamento de Infraestructura, Noviembre 2020

Histórico de Eficiencia Terminal



Histórico de Matrícula en Inicio de Ciclo



Compendio Informativo EMSaD 6, El Coyote

Noviembre 2020

Directora



Lic. Ma. Eugenia
Zimbrón Sánchez

Correo electrónico de la directora:
eugenia.zs@e.cobaq.edu.mx
Fecha de Autorización: **12 de julio de 2001**
Clave SEP: **22EMS0006D**
Dirección: **Domicilio Conocido, El Coyote, Colón, Qro.**
C.P.: **76274**
Teléfono: **(442) 2919400 Ext. 2715**



Matrícula: 142 Grupos: 5

Matrícula 2020 B	1°	Sexo H	Sexo M	Gpos	3°	Sexo H	Sexo M	Gpos	5°	Sexo H	Sexo M	Gpos	Total Alum	Total Gpos
Matutino	49	19	30	2	51	25	26	2	42	16	26	1	142	5
Vespertino	0	0	0	0	0	0	0	0	0	0	0	0	0	0

Fuente: Departamento de Estadística. Noviembre 2020

Becas	BECAS FEDERALES	OTRAS BECAS				Total	
	Benito Juárez	Exención de pago Inscrip., Reinscrip.	Hijos de Trabajador	Beca Académica del 50 % por promedio	Beca Académica del 100 % por promedio		Beca Municipal
	142	6	2	14	8	0	172

Fuente: Departamento de Becas, Secretaría Técnica. Semestre 2020B

Indicadores Educativos	Global	Hombre	Mujer
Eficiencia Terminal	70.7%	66.7%	75.0%
Abandono Escolar	15.3%	14.1%	16.3%
Reprobación	19.1%	67.2%	51.9%

Fuente: Departamento de Estadística, Noviembre 2020



Actividades Paraescolares	
Alumnos	0
Actividades	0

Fuente: Jefatura de Paraescolares, Noviembre 2020

Bibliotecas	
Títulos	808
Volúmenes	3,719

Fuente: Área de Bibliotecas, Noviembre 2020

Alumnos por género	
Hombres	60
Mujeres	82

Equipo de Cómputo	
Computadoras	59
Relación alumno/computadora	2

Fuente: Departamento de Informática, Noviembre 2020

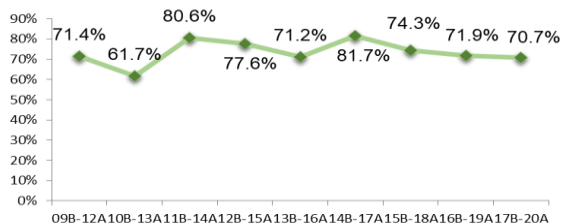
Directivo	H		Admitivo	H		Docente	H		Total
	M	M		M	M				
1	0	1	3	1	2	6	2	4	10

Fuente: Reporte de plazas del personal administrativo y docente 2da Quincena Noviembre de 2020
Dirección de Recursos Humanos.

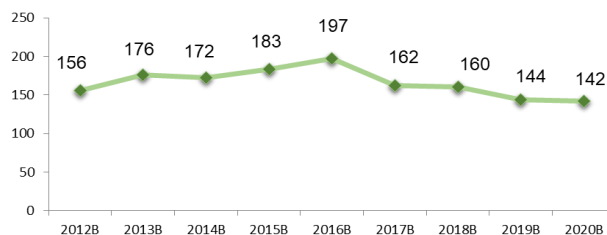
Infraestructura por uso total: 13			
Aulas	Laboratorios	Talleres	Anexos
5	1	1	6

Fuente: Departamento de Infraestructura, Noviembre 2020

Histórico de Eficiencia Terminal



Histórico de Matrícula en Inicio de Ciclo



Compendio Informativo EMSaD 7, Higuerrillas

Noviembre 2020

Directora



M. en E. María Reina
Nieves Tovar

Correo electrónico de la directora:
mariant@e.cobaq.edu.mx
Fecha de Autorización:
11 de Noviembre de 2001
Clave SEP: **22EMS0007C**
Dirección: **Domicilio Conocido, Higuerrillas,
Cadereyta de Montes, Qro.**
C.P.: **76520**
Teléfono: **01 441 254 60 04**



Matrícula: 89 Grupos: 3

Matrícula 2020 B	1°	Sexo H	Sexo M	Gpos	3°	Sexo H	Sexo M	Gpos	5°	Sexo H	Sexo M	Gpos	Total Alum	Total Gpos
Matutino	22	10	12	1	34	16	18	1	33	20	13	1	89	3
Vespertino	0	0	0	0	0	0	0	0	0	0	0	0	0	0

Fuente: Departamento de Estadística. Noviembre 2020

Becas	BECAS FEDERALES	OTRAS BECAS				Total	
	Benito Juárez	Exención de pago Inscrip., Reinscrip.	Hijos de Trabajador	Beca Académica del 50 % por promedio	Beca Académica del 100 % por promedio		Beca Municipal
	88	14	0	8	7	0	117

Fuente: Departamento de Becas, Secretaría Técnica. Semestre 2020B

Indicadores Educativos	Global	Hombre	Mujer
Eficiencia Terminal	89.5%	85.7%	91.7%
Abandono Escolar	5.6%	6.7%	4.5%
Reprobación	3.4%	51.7%	51.7%

Fuente: Departamento de Estadística, Noviembre 2020



Actividades Paraescolares	
Alumnos	0
Actividades	0

Fuente: Jefatura de Paraescolares, Noviembre 2020

Bibliotecas	
Títulos	550
Volúmenes	3,436

Fuente: Área de Bibliotecas, Noviembre 2020

Alumnos por género	
Hombres	46
Mujeres	43

Equipo de Cómputo	
Computadoras	44
Relación alumno/computadora	2

Fuente: Departamento de Informática, Noviembre 2020

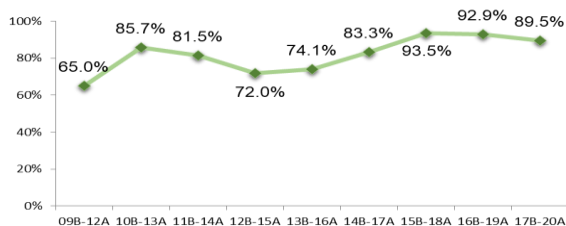
Directivo	H		M		Admitivo	H		M		Docente	H		M		Total
	1	0	1	3		2	1	5	4		1	9			
	1	0	1	3	2	1	5	4	1	9					

Fuente: Reporte de plazas del personal administrativo y docente 2da Quincena Noviembre de 2020
Dirección de Recursos Humanos.

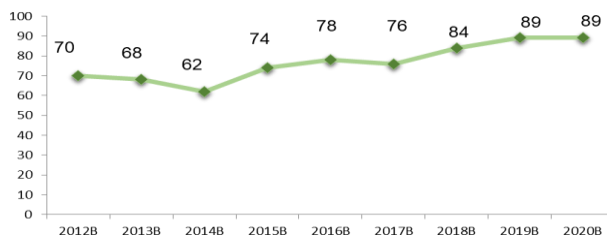
Infraestructura por uso total: 10			
Aulas	Laboratorios	Talleres	Anexos
3	1	1	5

Fuente: Departamento de Infraestructura, Noviembre 2020

Histórico de Eficiencia Terminal



Histórico de Matrícula en Inicio de Ciclo



Compendio Informativo EMSaD 8, Santa Águeda

Noviembre 2020

Directora



**Lic. María Maricela
Colunga Morado**

Correo electrónico de la directora:
mariamcm@e.cobaq.edu.mx
Fecha de Autorización:
16 de agosto de 2002
Clave SEP: **22EMS008B**
Dirección: **Domicilio Conocido, Santa Águeda, Pinal
de Amoles, Qro.**
C.P.: **76319**
Teléfono: -----



Matrícula: 61 Grupos: 3

Matrícula 2020 B	1°	Sexo H	Sexo M	Gpos	3°	Sexo H	Sexo M	Gpos	5°	Sexo H	Sexo M	Gpos	Total Alum	Total Gpos
Matutino	21	7	14	1	20	7	13	1	20	9	11	1	61	3
Vespertino	0	0	0	0	0	0	0	0	0	0	0	0	0	0

Fuente: Departamento de Estadística. Noviembre 2020

Becas	BECAS FEDERALES	OTRAS BECAS				Total	
	Benito Juárez	Exención de pago Inscrip., Reinscrip.	Hijos de Trabajador	Beca Académica del 50 % por promedio	Beca Académica del 100 % por promedio		Beca Municipal
	61	0	0	13	4	0	78

Fuente: Departamento de Becas, Secretaría Técnica. Semestre 2020B

Indicadores Educativos	Global	Hombre	Mujer
Eficiencia Terminal	71.8%	66.7%	76.2%
Abandono Escolar	9.3%	15.2%	4.8%
Reprobación	1.4%	59.4%	42.0%

Fuente: Departamento de Estadística, Noviembre 2020



Actividades Paraescolares	
Alumnos	0
Actividades	0

Fuente: Jefatura de Paraescolares, Noviembre 2020

Bibliotecas	
Títulos	439
Volúmenes	2,465

Fuente: Área de Bibliotecas, Noviembre 2020

Alumnos por género	
Hombres	23
Mujeres	38

Equipo de Cómputo	
Computadoras	43
Relación alumno/computadora	1

Fuente: Departamento de Informática, Noviembre 2020

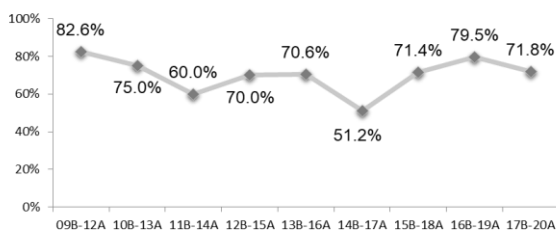
Directivo	H		M		Admitivo		H		M		Docente	H		M		Total
	1	0	1	3	2	1	5	2	3	9						
	1	0	1	3	2	1	5	2	3	9						

Fuente: Reporte de plazas del personal administrativo y docente 2da Quincena Noviembre de 2020
Dirección de Recursos Humanos.

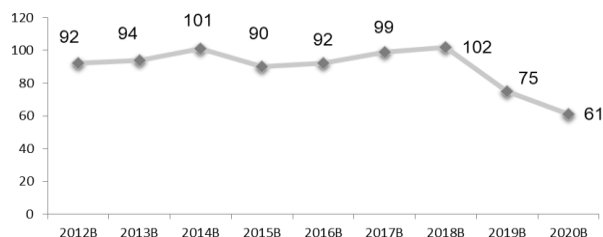
Infraestructura por uso total: 10			
Aulas	Laboratorios	Talleres	Anexos
3	0	1	6

Fuente: Departamento de Infraestructura, Noviembre 2020

Histórico de Eficiencia Terminal



Histórico de Matrícula en Inicio de Ciclo



Compendio Informativo EMSaD 11, Peña Colorada

Noviembre 2020

Director



**Ing. Abraham
Campos Cruz**

Correo electrónico del director:
abrahamcc@e.cobaq.edu.mx
Fecha de Autorización:
22 de agosto de 2003
Clave SEP: **22EMS0011P**
Dirección: **Domicilio Conocido, Peña Colorada,
Colón, Qro.**
C.P.: **76270**
Teléfono: -----



Matrícula: 72 Grupos: 3

Matrícula 2020 B	1°	Sexo H	Sexo M	Gpos	3°	Sexo H	Sexo M	Gpos	5°	Sexo H	Sexo M	Gpos	Total Alum	Total Gpos
Matutino	27	10	17	1	24	12	12	1	21	6	15	1	72	3
Vespertino	0	0	0	0	0	0	0	0	0	0	0	0	0	0

Fuente: Departamento de Estadística. Noviembre 2020

Becas	BECAS FEDERALES		OTRAS BECAS				Total
	Benito Juárez	Exención de pago Inscrip., Reinscrip.	Hijos de Trabajador	Beca Académica del 50 % por promedio	Beca Académica del 100 % por promedio	Beca Municipal	
	70	0	0	11	7	0	88

Fuente: Departamento de Becas, Secretaría Técnica. Semestre 2020B

Indicadores Educativos	Global	Hombre	Mujer
Eficiencia Terminal	73.2%	70.0%	76.2%
Abandono Escolar	8.5%	11.1%	6.5%
Reprobación	7.7%	60.3%	47.4%

Fuente: Departamento de Estadística, Noviembre 2020



Actividades Paraescolares	
Alumnos	0
Actividades	0

Fuente: Jefatura de Paraescolares, Noviembre 2020

Bibliotecas	
Títulos	675
Volúmenes	3,176

Fuente: Área de Bibliotecas, Noviembre 2020

Alumnos por género	
Hombres	28
Mujeres	44

Equipo de Cómputo	
Computadoras	54
Relación alumno/computadora	1

Fuente: Departamento de Informática, Noviembre 2020

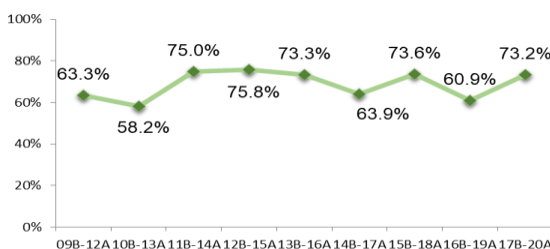
Directivo	H		M	Admitivo	H		M	Docente	H		M	Total
	1	2			3	4			5			
	1	1	0	3	3	0	5	2	3			9

Fuente: Reporte de plazas del personal administrativo y docente 2da Quincena Noviembre de 2020
Dirección de Recursos Humanos.

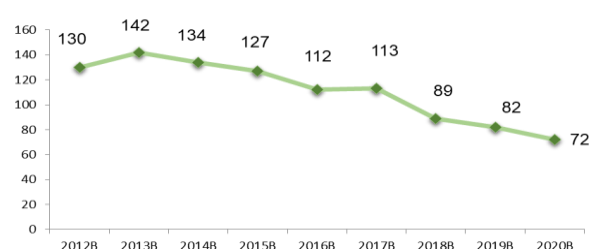
Infraestructura por uso total: 13			
Aulas	Laboratorios	Talleres	Anexos
4	1	1	7

Fuente: Departamento de Infraestructura, Noviembre 2020

Histórico de Eficiencia Terminal



Histórico de Matrícula en Inicio de Ciclo



Compendio Informativo EMSaD 12, Camargo

Noviembre 2020

Directora



Lic. Evelin Gisela
Sánchez Suárez

Correo electrónico de la directora:
evelingss@e.cobaq.edu.mx
Fecha de Autorización:
22 de agosto de 2003
Clave SEP: **22EMS00120**
Dirección: **Carretera Río Blanco s/n, Camargo,
Peñamiller, Qro.**
C.P.: **76060**
Teléfono: -----



Matrícula: 81 Grupos: 3

Matrícula 2020 B	1°	Sexo H	Sexo M	Gpos	3°	Sexo H	Sexo M	Gpos	5°	Sexo H	Sexo M	Gpos	Total Alum	Total Gpos
Matutino	23	9	14	1	37	12	25	1	21	11	10	1	81	3
Vespertino	0	0	0	0	0	0	0	0	0	0	0	0	0	0

Fuente: Departamento de Estadística. Noviembre 2020

Becas	BECAS FEDERALES		OTRAS BECAS				Total
	Benito Juárez	Exención de pago Inscrip., Reinscrip.	Hijos de Trabajador	Beca Académica del 50 % por promedio	Beca Académica del 100 % por promedio	Beca Municipal	
	81	6	1	12	4	0	104

Fuente: Departamento de Becas, Secretaría Técnica. Semestre 2020B

Indicadores Educativos	Global	Hombre	Mujer
Eficiencia Terminal	88.0%	86.7%	90.0%
Abandono Escolar	4.8%	7.7%	2.2%
Reprobación	4.8%	56.6%	48.2%

Fuente: Departamento de Estadística, Noviembre 2020



Actividades Paraescolares	
Alumnos	0
Actividades	0

Fuente: Jefatura de Paraescolares, Noviembre 2020

Bibliotecas	
Títulos	599
Volúmenes	3,048

Fuente: Área de Bibliotecas, Noviembre 2020

Alumnos por género	
Hombres	32
Mujeres	49

Equipo de Cómputo	
Computadoras	44
Relación alumno/computadora	2

Fuente: Departamento de Informática, Noviembre 2020

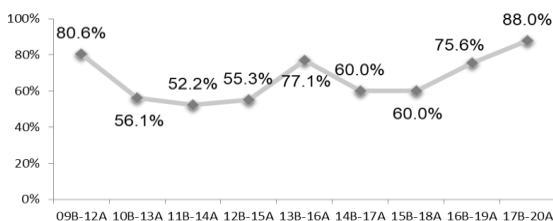
Directivo	H		Admitivo	H		Docente	H		Total
	M	M		M	M				
1	0	1	3	2	1	5	3	2	9

Fuente: Reporte de plazas del personal administrativo y docente 2da Quincena Noviembre de 2020
Dirección de Recursos Humanos.

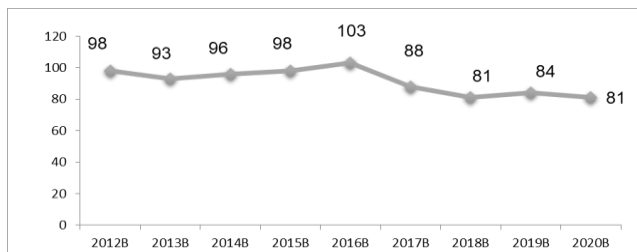
Infraestructura por uso total: 8			
Aulas	Laboratorios	Talleres	Anexos
3	0	1	4

Fuente: Departamento de Infraestructura, Noviembre 2020

Histórico de Eficiencia Terminal



Histórico de Matrícula en Inicio de Ciclo



Compendio Informativo EMSaD 13, San Pedro Escanela

Noviembre 2020

Directora



**Lic. Marivel Carranza
Silva**

Correo electrónico de la directora:
marivelcs@e.cobaq.edu.mx
Fecha de Autorización:
22 de agosto de 2003
Clave SEP: **22EMS0013N**
Dirección: **Domicilio Conocido, San Pedro
Escanela, Pinal de Amoles, Qro.**
C.P.: **76309**
Teléfono: **01 441 126 11 88**



Matrícula: 140 Grupos: 4

Matrícula 2020 B	1°	Sexo H	Sexo M	Gpos	3°	Sexo H	Sexo M	Gpos	5°	Sexo H	Sexo M	Gpos	Total Alum	Total Gpos
Matutino	60	23	37	2	39	17	22	1	41	20	21	1	140	4
Vespertino	0	0	0	0	0	0	0	0	0	0	0	0	0	0

Fuente: Departamento de Estadística. Noviembre 2020

Becas	BECAS FEDERALES		OTRAS BECAS				Total
	Benito Juárez	Exención de pago Inscrip., Reinscrip.	Hijos de Trabajador	Beca Académica del 50 % por promedio	Beca Académica del 100 % por promedio	Beca Municipal	
	140	2	3	23	7	0	175

Fuente: Departamento de Becas, Secretaría Técnica. Semestre 2020B

Indicadores Educativos	Global	Hombre	Mujer
Eficiencia Terminal	78.7%	83.3%	75.7%
Abandono Escolar	9.2%	10.9%	7.8%
Reprobación	11.4%	62.9%	48.5%

Fuente: Departamento de Estadística, Noviembre 2020



Actividades Paraescolares	
Alumnos	0
Actividades	0

Fuente: Jefatura de Paraescolares, Noviembre 2020

Bibliotecas	
Títulos	740
Volúmenes	3,518

Fuente: Área de Bibliotecas, Noviembre 2020

Alumnos por género	
Hombres	60
Mujeres	80

Equipo de Cómputo	
Computadoras	54
Relación alumno/computadora	3

Fuente: Departamento de Informática, Noviembre 2020

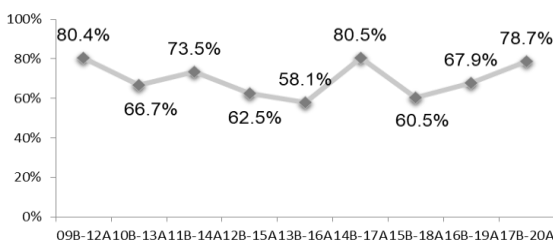
Directivo	H		Admitivo	H		Docente	H		Total
	M	M		M	M				
1	0	1	3	2	1	6	3	3	10

Fuente: Reporte de plazas del personal administrativo y docente 2da Quincena Noviembre de 2020
Dirección de Recursos Humanos.

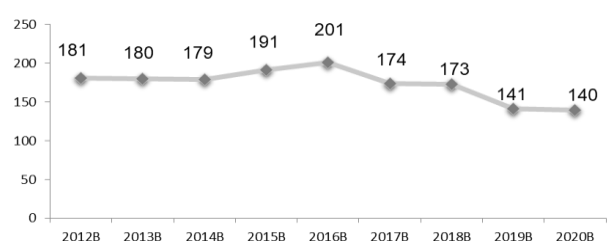
Infraestructura por uso total: 12			
Aulas	Laboratorios	Talleres	Anexos
5	0	1	6

Fuente: Departamento de Infraestructura, Noviembre 2020

Histórico de Eficiencia Terminal



Histórico de Matrícula en Inicio de Ciclo



Compendio Informativo EMSaD 14, Tres Lagunas

Noviembre 2020

Directora



**Lic. María Rocío
Landaverde
Labastida**

Correo electrónico de la directora:
mariarll@e.cobaq.edu.mx
Fecha de Autorización:
24 de agosto de 2004
Clave SEP: **22EMS0014M**
Dirección: **Aldama esq Corregidora, Tres Lagunas,
Landa de Matamoros, Qro.**
C.P.: **76370**
Teléfono: **01 441 198 80 60**



Matrícula: 85 Grupos: 4

Matrícula 2020 B	1°	Sexo H	Sexo M	Gpos	3°	Sexo H	Sexo M	Gpos	5°	Sexo H	Sexo M	Gpos	Total Alum	Total Gpos
Matutino	30	11	19	2	28	15	13	1	27	15	12	1	85	4
Vespertino	0	0	0	0	0	0	0	0	0	0	0	0	0	0

Fuente: Departamento de Estadística. Noviembre 2020

Becas	BECAS FEDERALES		OTRAS BECAS				Total	
	Benito Juárez		Exención de pago Inscrip., Reinscrip.	Hijos de Trabajador	Beca Académica del 50 % por promedio	Beca Académica del 100 % por promedio		Beca Municipal
	85		0	1	11	1	0	98

Fuente: Departamento de Becas, Secretaría Técnica. Semestre 2020B

Indicadores Educativos	Global	Hombre	Mujer
Eficiencia Terminal	67.6%	50.0%	78.3%
Abandono Escolar	9.1%	2.6%	14.0%
Reprobación	17.4%	61.6%	55.8%

Fuente: Departamento de Estadística, Noviembre 2020



Actividades Paraescolares	
Alumnos	0
Actividades	0

Fuente: Jefatura de Paraescolares, Noviembre 2020

Bibliotecas	
Títulos	589
Volúmenes	3,044

Fuente: Área de Bibliotecas, Noviembre 2020

Alumnos por género	
Hombres	41
Mujeres	44

Equipo de Cómputo	
Computadoras	55
Relación alumno/computadora	2

Fuente: Departamento de Informática, Noviembre 2020

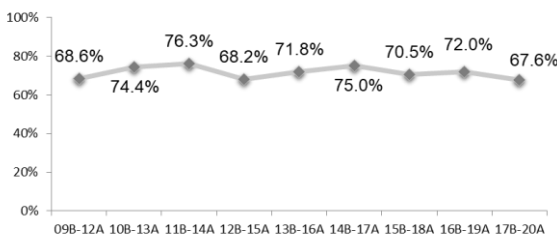
Directivo	H		M		Admitivo	H		M		Total
1	0	1	3	2	1	5	3	2	9	

Fuente: Reporte de plazas del personal administrativo y docente 2da Quincena Noviembre de 2020
Dirección de Recursos Humanos.

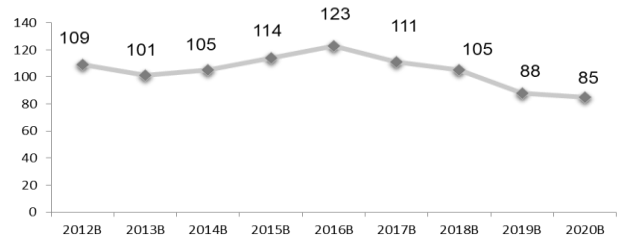
Infraestructura por uso total: 10			
Aulas	Laboratorios	Talleres	Anexos
4	0	1	5

Fuente: Departamento de Infraestructura, Noviembre 2020

Histórico de Eficiencia Terminal



Histórico de Matrícula en Inicio de Ciclo



Compendio Informativo EMSaD 18, Tilaco

Noviembre 2020

Director



**Lic. Rubicel Silva
Hernández**

Correo electrónico del director:
rubicelsh@e.cobaq.edu.mx
Fecha de Autorización:
25 de Noviembre de 2006
Clave SEP: **22EMS0018I**
Dirección: **San Francisco s/n, Tilaco, Landa de
Matamoros, Qro.**
C.P.: **76390**
Teléfono: **01 441 596 00 08**



Matrícula: 68 Grupos: 3

Matrícula 2020 B	1°	Sexo H	Sexo M	Gpos	3°	Sexo H	Sexo M	Gpos	5°	Sexo H	Sexo M	Gpos	Total Alum	Total Gpos
Matutino	21	9	12	1	21	12	9	1	26	13	13	1	68	3
Vespertino	0	0	0	0	0	0	0	0	0	0	0	0	0	0

Fuente: Departamento de Estadística. Noviembre 2020

Becas	BECAS FEDERALES		OTRAS BECAS				Total
	Benito Juárez	Exención de pago Inscrip., Reinscrip.	Hijos de Trabajador	Beca Académica del 50 % por promedio	Beca Académica del 100 % por promedio	Beca Municipal	
	67	17	1	11	0	0	96

Fuente: Departamento de Becas, Secretaría Técnica. Semestre 2020B

Indicadores Educativos	Global	Hombre	Mujer
Eficiencia Terminal	91.7%	80.0%	100.0%
Abandono Escolar	12.7%	13.2%	12.2%
Reprobación	16.9%	61.0%	55.8%

Fuente: Departamento de Estadística, Noviembre 2020



Actividades Paraescolares	
Alumnos	0
Actividades	0

Fuente: Jefatura de Paraescolares, Noviembre 2020

Bibliotecas	
Títulos	48
Volúmenes	3,046

Fuente: Área de Bibliotecas, Noviembre 2020

Alumnos por género	
Hombres	34
Mujeres	34

Equipo de Cómputo	
Computadoras	47
Relación alumno/computadora	1

Fuente: Departamento de Informática, Noviembre 2020

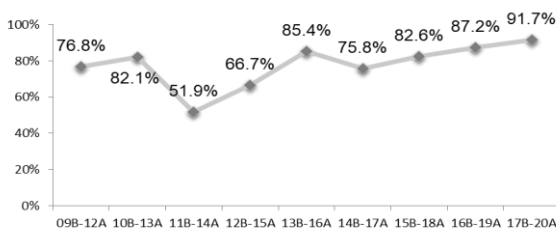
Directivo	H		Admitivo	H		Docente	H		Total
	M	M		M	M				
1	1	0	3	2	1	5	2	3	9

Fuente: Reporte de plazas del personal administrativo y docente 2da Quincena Noviembre de 2020
Dirección de Recursos Humanos.

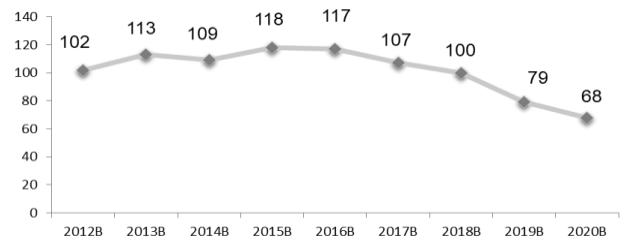
Infraestructura por uso total: 12			
Aulas	Laboratorios	Talleres	Anexos
3	0	1	8

Fuente: Departamento de Infraestructura, Noviembre 2020

Histórico de Eficiencia Terminal



Histórico de Matrícula en Inicio de Ciclo



Compendio Informativo EMSaD 19, San Miguel Palmas

Noviembre 2020

Director



**Ing. Ricardo Edgar
Santiago Luna**

Correo electrónico del director:
ricardoel@e.cobaq.edu.mx
Fecha de Autorización:
25 de Noviembre de 2006
Clave SEP: **22EMS0019H**
Dirección: **Domicilio Conocido, San Miguel
Palmas, Peñamiller, Qro.**
C.P.: **76470**
Teléfono: **01 441 596 17 70**



Matrícula: 102 Grupos: 3

Matrícula 2020 B	1°	Sexo H	Sexo M	Gpos	3°	Sexo H	Sexo M	Gpos	5°	Sexo H	Sexo M	Gpos	Total Alum	Total Gpos
Matutino	41	18	23	1	35	17	18	1	26	10	16	1	102	3
Vespertino	0	0	0	0	0	0	0	0	0	0	0	0	0	0

Fuente: Departamento de Estadística. Noviembre 2020

Becas	BECAS FEDERALES	OTRAS BECAS				Total	
	Benito Juárez	Exención de pago Inscrip., Reinscrip.	Hijos de Trabajador	Beca Académica del 50 % por promedio	Beca Académica del 100 % por promedio		Beca Municipal
	102	0	0	17	7	0	126

Fuente: Departamento de Becas, Secretaría Técnica. Semestre 2020B

Indicadores Educativos	Global	Hombre	Mujer
Eficiencia Terminal	84.8%	94.1%	79.3%
Abandono Escolar	2.0%	6.5%	0.0%
Reprobación	2.0%	57.0%	45.0%

Fuente: Departamento de Estadística, Noviembre 2020



Actividades Paraescolares	
Alumnos	0
Actividades	0

Fuente: Jefatura de Paraescolares, Noviembre 2020

Bibliotecas	
Títulos	615
Volúmenes	3,092

Fuente: Área de Bibliotecas, Noviembre 2020

Alumnos por género	
Hombres	45
Mujeres	57

Equipo de Cómputo	
Computadoras	54
Relación alumno/ computadora	2

Fuente: Departamento de Informática, Noviembre 2020

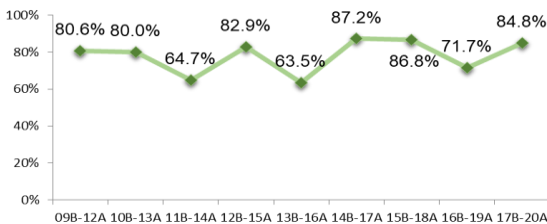
Directivo	H		M		Admitivo	H		M		Docente	H		M		Total
	1	2	3	4		5	6	7	8		9	10	11		
	1	1	0	0	3	2	1	5	2	3	9				

Fuente: Reporte de plazas del personal administrativo y docente 2da Quincena Noviembre de 2020
Dirección de Recursos Humanos.

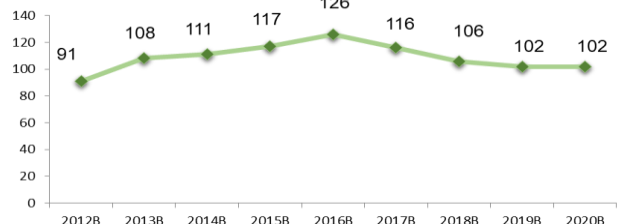
Infraestructura por uso total: 13			
Aulas	Laboratorios	Talleres	Anexos
3	0	1	9

Fuente: Departamento de Infraestructura, Noviembre 2020

Histórico de Eficiencia Terminal



Histórico de Matrícula en Inicio de Ciclo



Compendio Informativo EMSaD 20, Landa de Matamoros

Noviembre 2020

Directora



Lic. María Guadalupe
Pedraza Serrato

Correo electrónico de la directora:
maguadalupeps@e.cobaq.edu.mx
Fecha de Autorización:
19 de Noviembre de 2007
Clave SEP: **22EMS0020X**
Dirección: **Cayetano Rubio s/n, Barrio San Miguel, Landa de Matamoros, Qro.**
C.P.: **76360**
Teléfono: **01 441 198 61 46**



Matrícula: 162 Grupos: 6

Matrícula 2020 B	1°	Sexo H	Sexo M	Gpos	3°	Sexo H	Sexo M	Gpos	5°	Sexo H	Sexo M	Gpos	Total Alum	Total Gpos
Matutino	66	37	29	2	52	28	24	2	44	20	24	2	162	6
Vespertino	0	0	0	0	0	0	0	0	0	0	0	0	0	0

Fuente: Departamento de Estadística. Noviembre 2020

Becas	BECAS FEDERALES	OTRAS BECAS				Total	
	Benito Juárez	Exención de pago Inscrip., Reinscrip.	Hijos de Trabajador	Beca Académica del 50 % por promedio	Beca Académica del 100 % por promedio		Beca Municipal
	162	6	1	17	4	0	190

Fuente: Departamento de Becas, Secretaría Técnica. Semestre 2020B

Indicadores Educativos	Global	Hombre	Mujer
Eficiencia Terminal	76.6%	69.2%	81.6%
Abandono Escolar	5.2%	5.7%	4.8%
Reprobación	3.5%	58.3%	45.1%

Fuente: Departamento de Estadística, Noviembre 2020



Actividades Paraescolares	
Alumnos	0
Actividades	0

Fuente: Jefatura de Paraescolares, Noviembre 2020

Bibliotecas	
Títulos	579
Volúmenes	3,067

Fuente: Área de Bibliotecas, Noviembre 2020

Alumnos por género	
Hombres	85
Mujeres	77

Equipo de Cómputo	
Computadoras	64
Relación alumno/computadora	3

Fuente: Departamento de Informática, Noviembre 2020

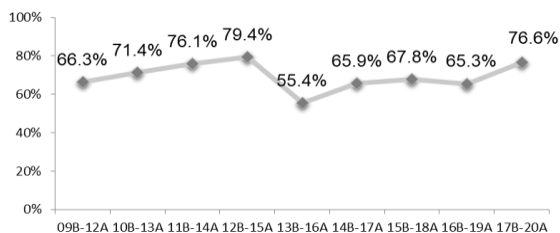
Directivo	H	M	Admitivo	H	M	Docente	H	M	Total
1	0	1	3	2	1	6	2	4	10

Fuente: Reporte de plazas del personal administrativo y docente 2da Quincena Noviembre de 2020
Dirección de Recursos Humanos.

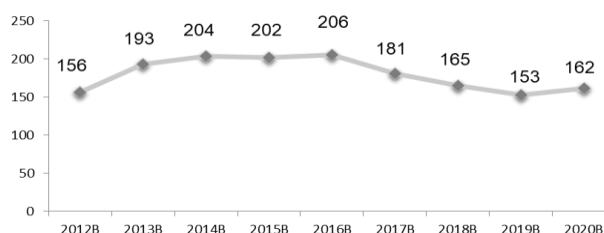
Infraestructura por uso total: 10			
Aulas	Laboratorios	Talleres	Anexos
6	0	1	3

Fuente: Departamento de Infraestructura, Noviembre 2020

Histórico de Eficiencia Terminal



Histórico de Matrícula en Inicio de Ciclo



Compendio Informativo EMSaD 22, Peña Blanca

Noviembre 2020

Director



**Ing. Audencio Flores
Hernández**

Correo electrónico del director:
audenciofh@e.cobaq.edu.mx
Fecha de Autorización:
19 de Noviembre de 2007
Clave SEP: **22EMS0022V**
Dirección: **Domicilio Conocido, La Estación de
Peña Blanca, Peñamiller, Qro.**
C.P.: **76496**
Teléfono: **01 441 275 00 90**



Matrícula: 126 Grupos: 3

Matrícula 2020 B	1°	Sexo H	Sexo M	Gpos	3°	Sexo H	Sexo M	Gpos	5°	Sexo H	Sexo M	Gpos	Total Alum	Total Gpos
Matutino	43	25	18	1	39	14	25	1	44	18	26	1	126	3
Vespertino	0	0	0	0	0	0	0	0	0	0	0	0	0	0

Fuente: Departamento de Estadística. Noviembre 2020

Becas	BECAS FEDERALES		OTRAS BECAS				Total
	Benito Juárez	Exención de pago Inscrip., Reinscrip.	Hijos de Trabajador	Beca Académica del 50 % por promedio	Beca Académica del 100 % por promedio	Beca Municipal	
	126	1	1	18	20	0	166

Fuente: Departamento de Becas, Secretaría Técnica. Semestre 2020B

Indicadores Educativos	Global	Hombre	Mujer
Eficiencia Terminal	80.0%	75.0%	84.4%
Abandono Escolar	13.2%	19.7%	8.2%
Reprobación	14.6%	67.4%	47.2%

Fuente: Departamento de Estadística, Noviembre 2020



Actividades Paraescolares	
Alumnos	0
Actividades	0

Fuente: Jefatura de Paraescolares, Noviembre 2020

Bibliotecas	
Títulos	746
Volúmenes	2,368

Fuente: Área de Bibliotecas, Noviembre 2020

Alumnos por género	
Hombres	57
Mujeres	69

Equipo de Cómputo	
Computadoras	53
Relación alumno/ computadora	2

Fuente: Departamento de Informática, Noviembre 2020

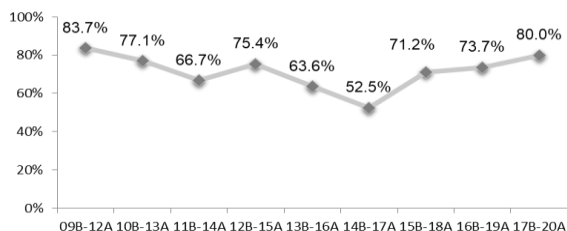
Directivo	H	M	Admitivo	H	M	Docente	H	M	Total
1	1	0	3	2	1	5	1	4	9

Fuente: Reporte de plazas del personal administrativo y docente 2da Quincena Noviembre de 2020
Dirección de Recursos Humanos.

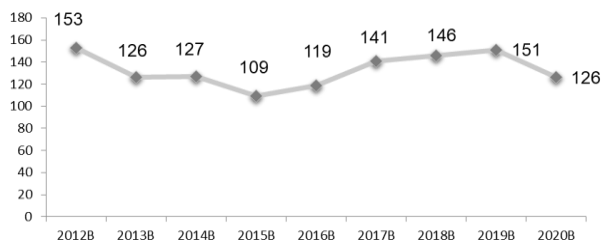
Infraestructura por uso total: 11			
Aulas	Laboratorios	Talleres	Anexos
4	0	1	6

Fuente: Departamento de Infraestructura, Noviembre 2020

Histórico de Eficiencia Terminal



Histórico de Matrícula en Inicio de Ciclo



Compendio Informativo EMSaD 23, Sombrete

Noviembre 2020

Directora



**C.P. Dulce María
Arreguín Saldivar**

Correo electrónico de la directora:
dulcemaas@cobaq.edu.mx
Fecha de Autorización:
19 de Noviembre de 2007
Clave SEP: **22EMS0023U**
Dirección: **Domicilio Conocido, Sombrete,
Cadereyta de Montes, Qro.**
C.P.: **76536**
Teléfono: **01 441 100 49 92**



Matrícula: 89 Grupos: 3

Matrícula 2020 B	1°	Sexo H	Sexo M	Gpos	3°	Sexo H	Sexo M	Gpos	5°	Sexo H	Sexo M	Gpos	Total Alum	Total Gpos
Matutino	26	12	14	1	32	16	16	1	31	13	18	1	89	3
Vespertino	0	0	0	0	0	0	0	0	0	0	0	0	0	0

Fuente: Departamento de Estadística. Noviembre 2020

Becas	BECAS FEDERALES	OTRAS BECAS				Total	
	Benito Juárez	Exención de pago Inscrip., Reinscrip.	Hijos de Trabajador	Beca Académica del 50 % por promedio	Beca Académica del 100 % por promedio		Beca Municipal
	89	1	0	5	13	0	108

Fuente: Departamento de Becas, Secretaría Técnica. Semestre 2020B

Indicadores Educativos	Global	Hombre	Mujer
Eficiencia Terminal	69.2%	62.5%	75.0%
Abandono Escolar	11.6%	20.0%	3.5%
Reprobación	6.7%	58.1%	48.6%

Fuente: Departamento de Estadística, Noviembre 2020



Actividades Paraescolares	
Alumnos	0
Actividades	0

Fuente: Jefatura de Paraescolares, Noviembre 2020

Bibliotecas	
Títulos	660
Volúmenes	2,546

Fuente: Área de Bibliotecas, Noviembre 2020

Alumnos por género	
Hombres	41
Mujeres	48

Equipo de Cómputo	
Computadoras	57
Relación alumno/ computadora	2

Fuente: Departamento de Informática, Noviembre 2020

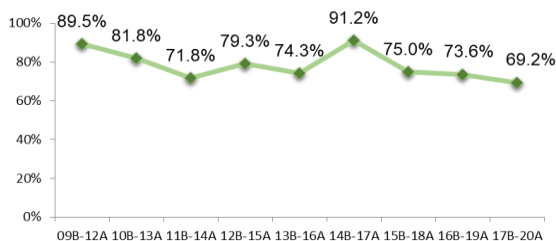
Directivo	H		M		Admitivo	H		M		Docente	H		M		Total
	1	0	1	3		2	1	6	3		3	10			
1	0	1	3	2	1	6	3	3	10						

Fuente: Reporte de plazas del personal administrativo y docente 2da Quincena Noviembre de 2020
Dirección de Recursos Humanos.

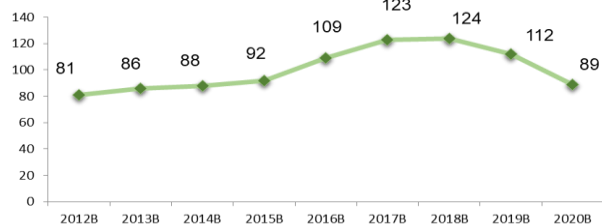
Infraestructura por uso total: 8			
Aulas	Laboratorios	Talleres	Anexos
4	0	1	3

Fuente: Departamento de Infraestructura, Noviembre 2020

Histórico de Eficiencia Terminal



Histórico de Matrícula en Inicio de Ciclo



Compendio Informativo EMSaD 24, Casa Blanca

Noviembre 2020

Director



**Ing. José Margarito
Irineo Contreras**

Correo electrónico del director:
josemic@e.cobaq.edu.mx
Fecha de Autorización:
19 de Noviembre de 2007
Clave SEP: **22EMS0024T**
Dirección: **Domicilio Conocido, Casa Blanca,
Tolimán, Qro.**
C.P.: **76603**
Teléfono: **01 441 296 70 69**



Matrícula: 203 Grupos: 6

Matrícula 2020 B	1°	Sexo H	Sexo M	Gpos	3°	Sexo H	Sexo M	Gpos	5°	Sexo H	Sexo M	Gpos	Total Alum	Total Gpos
Matutino	88	29	59	2	57	29	28	2	58	17	41	2	203	6
Vespertino	0	0	0	0	0	0	0	0	0	0	0	0	0	0

Fuente: Departamento de Estadística. Noviembre 2020

Becas	BECAS FEDERALES	OTRAS BECAS				Total	
	Benito Juárez	Exención de pago Inscrip., Reinscrip.	Hijos de Trabajador	Beca Académica del 50% por promedio	Beca Académica del 100% por promedio		Beca Municipal
	203	2	1	12	2	0	220

Fuente: Departamento de Becas, Secretaría Técnica. Semestre 2020B

Indicadores Educativos	Global	Hombre	Mujer
Eficiencia Terminal	84.9%	85.7%	84.3%
Abandono Escolar	7.8%	12.6%	4.3%
Reprobación	4.2%	62.3%	41.9%

Fuente: Departamento de Estadística, Noviembre 2020



Actividades Paraescolares	
Alumnos	0
Actividades	0

Fuente: Jefatura de Paraescolares, Noviembre 2020

Bibliotecas	
Títulos	396
Volúmenes	2,269

Fuente: Área de Bibliotecas, Noviembre 2020

Alumnos por género	
Hombres	75
Mujeres	128

Equipo de Cómputo	
Computadoras	54
Relación alumno/computadora	4

Fuente: Departamento de Informática, Noviembre 2020

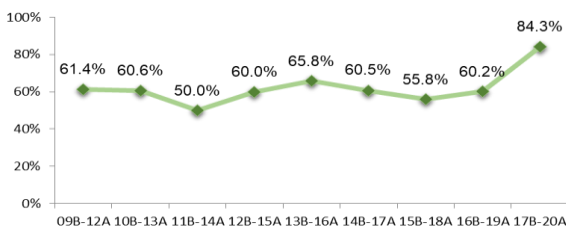
Directivo	H		M	Admitivo		M	Docente		M	Total
	1	2		3	4		5			
1	1	0	3	3	0	7	2	5	11	

Fuente: Reporte de plazas del personal administrativo y docente 2da Quincena Noviembre de 2020
Dirección de Recursos Humanos.

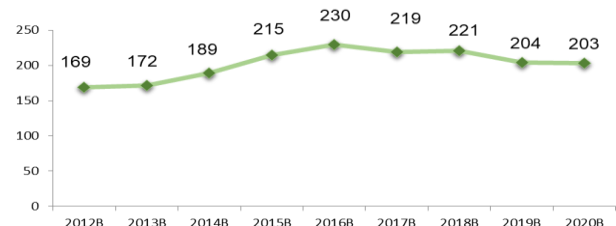
Infraestructura por uso total: 15			
Aulas	Laboratorios	Talleres	Anexos
6	0	1	8

Fuente: Departamento de Infraestructura, Noviembre 2020

Histórico de Eficiencia Terminal



Histórico de Matrícula en Inicio de Ciclo



Compendio Informativo EMSaD 25, El Rincón

Noviembre 2020

Director



Ing. Juan Carlos Guerrero Suárez

Correo electrónico del director:
juancags@e.cobaq.edu.mx
Fecha de Autorización:
8 de Noviembre de 2008
Clave SEP: **22EMS0028P**
Dirección: **Domicilio Conocido, El Rincón, Cadereyta de Montes, Qro.**
C.P.: **76500**
Teléfono: **01 441 100 97 75**



Matrícula: 210 Grupos: 6

Matrícula 2020 B	1°	Sexo H	Sexo M	Gpos	3°	Sexo H	Sexo M	Gpos	5°	Sexo H	Sexo M	Gpos	Total Alum	Total Gpos
Matutino	66	31	35	2	76	28	48	2	68	27	41	2	210	6
Vespertino	0	0	0	0	0	0	0	0	0	0	0	0	0	0

Fuente: Departamento de Estadística. Noviembre 2020

Becas	BECAS FEDERALES	OTRAS BECAS				Total	
	Benito Juárez	Exención de pago Inscrip., Reinscrip.	Hijos de Trabajador	Beca Académica del 50 % por promedio	Beca Académica del 100 % por promedio		Beca Municipal
	211	3	0	16	7	0	237

Fuente: Departamento de Becas, Secretaría Técnica. Semestre 2020B

Indicadores Educativos	Global	Hombre	Mujer
Eficiencia Terminal	73.8%	64.4%	85.7%
Abandono Escolar	4.2%	9.7%	0.0%
Reprobación	1.0%	59.9%	41.1%

Fuente: Departamento de Estadística, Noviembre 2020



Actividades Paraescolares	
Alumnos	0
Actividades	0

Fuente: Jefatura de Paraescolares, Noviembre 2020

Bibliotecas	
Títulos	545
Volúmenes	3,006

Fuente: Área de Bibliotecas, Noviembre 2020

Alumnos por género	
Hombres	86
Mujeres	124

Equipo de Cómputo	
Computadoras	59
Relación alumno/computadora	4

Fuente: Departamento de Informática, Noviembre 2020

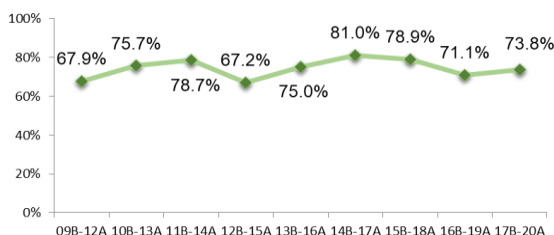
Directivo	H	M	Admitivo	H	M	Docente	H	M	Total
1	1	0	3	2	1	8	4	4	12

Fuente: Reporte de plazas del personal administrativo y docente 2da Quincena Noviembre de 2020
Dirección de Recursos Humanos.

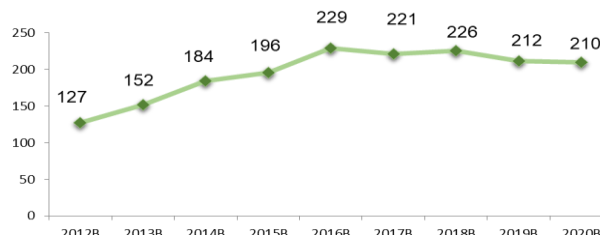
Infraestructura por uso total: 12			
Aulas	Laboratorios	Talleres	Anexos
6	0	1	5

Fuente: Departamento de Infraestructura, Noviembre 2020

Histórico de Eficiencia Terminal



Histórico de Matrícula en Inicio de Ciclo



Compendio Informativo EMSaD 26, Tancoyol

Noviembre 2020

Directora



Lic. Eliana Marín
Pedraza

Correo electrónico de la directora:
elianamp@e.cobaq.edu.mx
Fecha de Autorización:
8 de Noviembre de 2008
Clave SEP: **22EMS00290**
Dirección: **José Escandón s/n, Tancoyol, Jalpan
de Serra, Qro.**
C.P.: **76350**
Teléfono: -----



Matrícula: 58 Grupos: 3

Matrícula 2020 B	1°	Sexo H	Sexo M	Gpos	3°	Sexo H	Sexo M	Gpos	5°	Sexo H	Sexo M	Gpos	Total Alum	Total Gpos
Matutino	20	12	8	1	16	7	9	1	22	14	8	1	58	3
Vespertino	0	0	0	0	0	0	0	0	0	0	0	0	0	0

Fuente: Departamento de Estadística. Noviembre 2020

Becas	BECAS FEDERALES		OTRAS BECAS				Total
	Benito Juárez	Exención de pago Inscrip., Reinscrip.	Hijos de Trabajador	Beca Académica del 50 % por promedio	Beca Académica del 100 % por promedio	Beca Municipal	
	58	20	1	5	2	0	86

Fuente: Departamento de Becas, Secretaría Técnica. Semestre 2020B

Indicadores Educativos	Global	Hombre	Mujer
Eficiencia Terminal	80.6%	82.4%	78.6%
Abandono Escolar	6.0%	7.9%	3.4%
Reprobación	4.5%	47.0%	57.6%

Fuente: Departamento de Estadística, Noviembre 2020



Actividades Paraescolares	
Alumnos	0
Actividades	0

Fuente: Jefatura de Paraescolares, Noviembre 2020

Bibliotecas	
Títulos	628
Volúmenes	3,046

Fuente: Área de Bibliotecas, Noviembre 2020

Alumnos por género	
Hombres	33
Mujeres	25

Equipo de Cómputo	
Computadoras	33
Relación alumno/computadora	2

Fuente: Departamento de Informática, Noviembre 2020

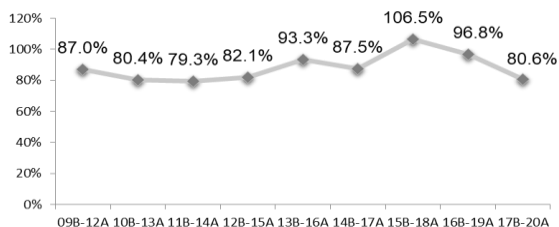
Directivo	H		M		Admitivo	H		M		Total
1	0	1	2	0	2	5	2	3	8	

Fuente: Reporte de plazas del personal administrativo y docente 2da Quincena Noviembre de 2020
Dirección de Recursos Humanos.

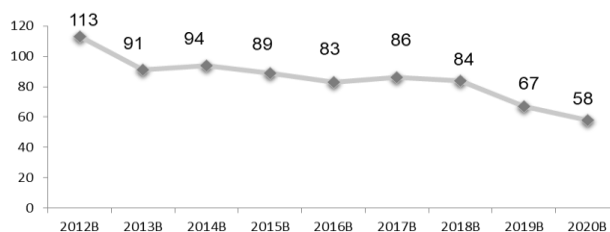
Infraestructura por uso total: 5			
Aulas	Laboratorios	Talleres	Anexos
3	0	1	1

Fuente: Departamento de Infraestructura, Noviembre 2020

Histórico de Eficiencia Terminal



Histórico de Matrícula en Inicio de Ciclo



Compendio Informativo EMSaD 27, Agua Fría

Noviembre 2020

Directora



Lic. Judith
Hernández Ruiz

Correo electrónico de la directora:
judithhr@e.cobaq.edu.mx
Fecha de Autorización:
8 de Noviembre de 2008
Clave SEP: **22EMS0030D**
Dirección: **Calle Principal s/n, Agua Fría,
Peñamiller, Qro.**
C.P.: **76483**
Teléfono cel: -----



Matrícula: 66 Grupos: 3

Matrícula 2020 B	1°	Sexo H	Sexo M	Gpos	3°	Sexo H	Sexo M	Gpos	5°	Sexo H	Sexo M	Gpos	Total Alum	Total Gpos
Matutino	27	8	19	1	21	7	14	1	18	3	15	1	66	3
Vespertino	0	0	0	0	0	0	0	0	0	0	0	0	0	0

Fuente: Departamento de Estadística. Noviembre 2020

Becas	BECAS FEDERALES		OTRAS BECAS				Total
	Benito Juárez	Exención de pago Inscrip., Reinscrip.	Hijos de Trabajador	Beca Académica del 50 % por promedio	Beca Académica del 100 % por promedio	Beca Municipal	
	65	27	0	1	1	0	94

Fuente: Departamento de Becas, Secretaría Técnica. Semestre 2020B

Indicadores Educativos	Global	Hombre	Mujer
Eficiencia Terminal	52.8%	40.0%	61.9%
Abandono Escolar	25.6%	33.3%	22.2%
Reprobación	13.4%	76.1%	37.3%

Fuente: Departamento de Estadística, Noviembre 2020



Actividades Paraescolares	
Alumnos	0
Actividades	0

Fuente: Jefatura de Paraescolares, Noviembre 2020

Bibliotecas	
Títulos	598
Volúmenes	1,593

Fuente: Área de Bibliotecas, Noviembre 2020

Alumnos por género	
Hombres	18
Mujeres	48

Equipo de Cómputo	
Computadoras	42
Relación alumno/computadora	2

Fuente: Departamento de Informática, Noviembre 2020

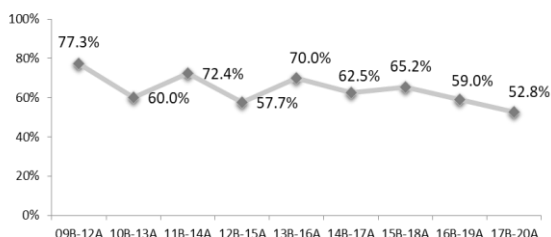
Directivo	H		M		Admitivo	H		M		Total
	H	M	H	M		H	M			
1	0	1	2	2	0	5	1	4	8	

Fuente: Reporte de plazas del personal administrativo y docente 2da Quincena Noviembre de 2020
Dirección de Recursos Humanos.

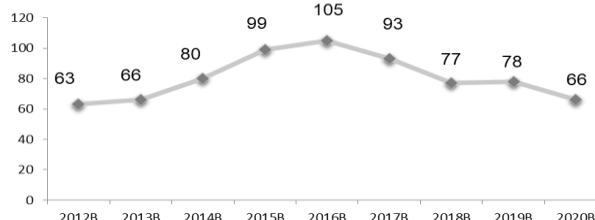
Infraestructura por uso total: 6			
Aulas	Laboratorios	Talleres	Anexos
3	0	1	2

Fuente: Departamento de Infraestructura, Noviembre 2020

Histórico de Eficiencia Terminal



Histórico de Matrícula en Inicio de Ciclo



Compendio Informativo EMSaD 28, Bellavista del Río


Noviembre 2020

Director



**Ing. Israel Nieves
Dorantes**

Correo electrónico del director:
israelnd@e.cobaq.edu.mx
Fecha de Autorización:
8 de Noviembre de 2008
Clave SEP: **22EMS0031C**
Dirección: **Calle V. Bonfil, esq. Conín, Bellavista del
Río, Cadereyta de Montes, Qro.**
C.P.: **76500**
Teléfono: -----



Matrícula: 114 Grupos: 3

Matrícula 2020 B	1°	Sexo H	Sexo M	Gpos	3°	Sexo H	Sexo M	Gpos	5°	Sexo H	Sexo M	Gpos	Total Alum	Total Gpos
Matutino	42	17	25	1	35	12	23	1	37	6	31	1	114	3
Vespertino	0	0	0	0	0	0	0	0	0	0	0	0	0	0

Fuente: Departamento de Estadística. Noviembre 2020

Becas	BECAS FEDERALES	OTRAS BECAS				Total	
	Benito Juárez	Exención de pago Inscrip., Reinscrip.	Hijos de Trabajador	Beca Académica del 50 % por promedio	Beca Académica del 100 % por promedio		Beca Municipal
	114	3	0	22	9	0	148

Fuente: Departamento de Becas, Secretaría Técnica. Semestre 2020B

Indicadores Educativos	Global	Hombre	Mujer
Eficiencia Terminal	66.1%	53.6%	78.6%
Abandono Escolar	14.8%	28.3%	7.3%
Reprobación	7.7%	72.6%	35.0%

Fuente: Departamento de Estadística, Noviembre 2020



Actividades Paraescolares	
Alumnos	0
Actividades	0

Fuente: Jefatura de Paraescolares, Noviembre 2020

Bibliotecas	
Títulos	537
Volúmenes	1,946

Fuente: Área de Bibliotecas, Noviembre 2020

Alumnos por género	
Hombres	Mujeres
35	79

Equipo de Cómputo	
Computadoras	36
Relación alumno/computadora	3

Fuente: Departamento de Informática, Noviembre 2020

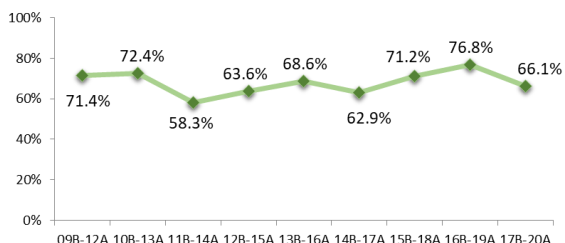
Directivo	H		Admitivo	H		Docente	H		Total
	M	M		M	M				
1	1	0	3	2	1	5	1	4	9

Fuente: Reporte de plazas del personal administrativo y docente 2da Quincena Noviembre de 2020
Dirección de Recursos Humanos.

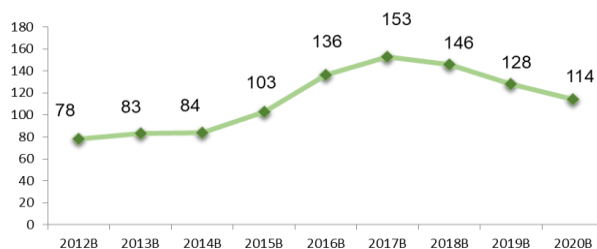
Infraestructura por uso total: 11			
Aulas	Laboratorios	Talleres	Anexos
5	0	1	5

Fuente: Departamento de Infraestructura, Noviembre 2020

Histórico de Eficiencia Terminal



Histórico de Matrícula en Inicio de Ciclo



Compendio Informativo EMSaD 30, San Miguel Tlaxcaltepec

Noviembre 2020

Director



Lic. Gonzalo de Jesús Sánchez González

Correo electrónico del director:
gonzalojsg@e.cobaq.edu.mx
Fecha de Autorización: **5 de abril de 2010**
Clave SEP: **22EMS0033A**
Dirección: **Calle Cayetano González N° 72, El Lindero, San Miguel Tlaxcaltepec, Amealco de Bonfil, Qro.**
C.P.: **76895**
Teléfono: **01 448 170 81 06**



Matrícula: 149 Grupos: 4

Matrícula 2020 B	1°	Sexo H	Sexo M	Gpos	3°	Sexo H	Sexo M	Gpos	5°	Sexo H	Sexo M	Gpos	Total Alum	Total Gpos
Matutino	46	19	27	1	42	21	21	1	61	28	33	2	149	4
Vespertino	0	0	0	0	0	0	0	0	0	0	0	0	0	0

Fuente: Departamento de Estadística. Noviembre 2020

Becas	BECAS FEDERALES		OTRAS BECAS				Total
	Benito Juárez	Exención de pago Inscrip., Reinscrip.	Hijos de Trabajador	Beca Académica del 50 % por promedio	Beca Académica del 100 % por promedio	Beca Municipal	
	148	0	0	19	4	0	171

Fuente: Departamento de Becas, Secretaría Técnica. Semestre 2020B

Indicadores Educativos	Global	Hombre	Mujer
Eficiencia Terminal	70.7%	63.9%	76.9%
Abandono Escolar	10.3%	13.3%	7.7%
Reprobación	7.3%	58.5%	48.8%

Fuente: Departamento de Estadística, Noviembre 2020



Actividades Paraescolares	
Alumnos	0
Actividades	0

Fuente: Jefatura de Paraescolares, Noviembre 2020

Bibliotecas	
Títulos	321
Volúmenes	783

Fuente: Área de Bibliotecas, Noviembre 2020

Alumnos por género	
Hombres	68
Mujeres	81

Equipo de Cómputo	
Computadoras	59
Relación alumno/computadora	3

Fuente: Departamento de Informática, Noviembre 2020

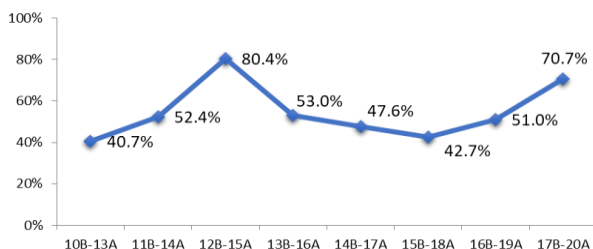
Directivo	H		Admitivo	H		Docente	H		Total
	M	M		M	M				
1	1	0	2	0	2	6	4	2	9

Fuente: Reporte de plazas del personal administrativo y docente 2da Quincena Noviembre de 2020
Dirección de Recursos Humanos.

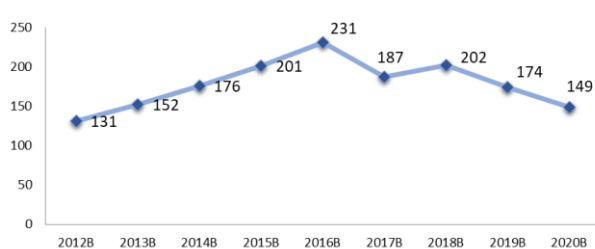
Infraestructura por uso total: 14			
Aulas	Laboratorios	Talleres	Anexos
6	1	1	6

Fuente: Departamento de Infraestructura, Noviembre 2020

Histórico de Eficiencia Terminal



Histórico de Matrícula en Inicio de Ciclo



Compendio Informativo EMSaD 31, Valle Verde

Noviembre 2020

Director



Lic. Jorge Contreras Solórzano

Correo electrónico del director:
jorgecs@e.cobaq.edu.mx
Fecha de Autorización:
11 de julio de 2011
Clave SEP: **22EMS0034Z**
Dirección: **Domicilio Conocido, Valle Verde,
Jalpan de Serra, Qro.**
C.P.: **76354**
Teléfono: -----



Matrícula: 46 Grupos: 3

Matrícula 2020 B	1°	Sexo H	Sexo M	Gpos	3°	Sexo H	Sexo M	Gpos	5°	Sexo H	Sexo M	Gpos	Total Alum	Total Gpos
Matutino	17	7	10	1	12	2	10	1	17	7	10	1	46	3
Vespertino	0	0	0	0	0	0	0	0	0	0	0	0	0	0

Fuente: Departamento de Estadística. Noviembre 2020

Becas	BECAS FEDERALES		OTRAS BECAS				Total
	Benito Juárez	Exención de pago Inscrip., Reinscrip.	Hijos de Trabajador	Beca Académica del 50 % por promedio	Beca Académica del 100 % por promedio	Beca Municipal	
	44	7	0	7	1	0	59

Fuente: Departamento de Becas, Secretaría Técnica. Semestre 2020B

Indicadores Educativos	Global	Hombre	Mujer
Eficiencia Terminal	81.8%	100.0%	71.4%
Abandono Escolar	17.5%	29.2%	9.1%
Reprobación	14.5%	69.1%	45.5%

Fuente: Departamento de Estadística, Noviembre 2020



Actividades Paraescolares	
Alumnos	0
Actividades	0

Fuente: Jefatura de Paraescolares, Noviembre 2020

Bibliotecas	
Títulos	487
Volúmenes	778

Fuente: Área de Bibliotecas, Noviembre 2020

Alumnos por género	
Hombres	Mujeres
16	30

Equipo de Cómputo	
Computadoras	32
Relación alumno/computadora	1

Fuente: Departamento de Informática, Noviembre 2020

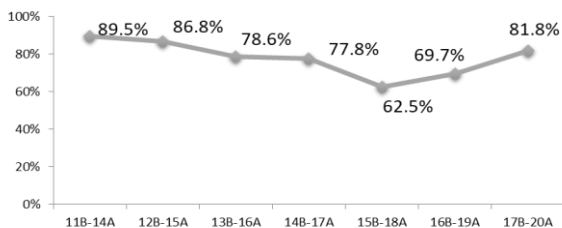
Directivo	H		Admitivo	H		Docente	H		Total
	M	M		M	M				
1	1	0	1	1	0	5	3	2	7

Fuente: Reporte de plazas del personal administrativo y docente 2da Quincena Noviembre de 2020
Dirección de Recursos Humanos.

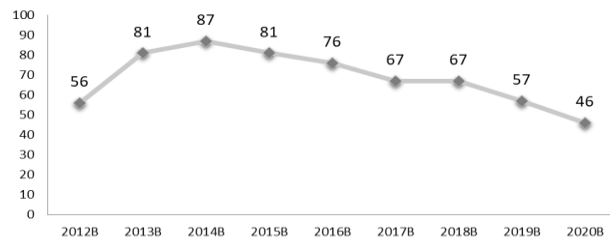
Infraestructura por uso total: 5			
Aulas	Laboratorios	Talleres	Anexos
3	0	1	1

Fuente: Departamento de Infraestructura, Noviembre 2020

Histórico de Eficiencia Terminal



Histórico de Matrícula en Inicio de Ciclo



Censo Informativo EMSaD 32, Santa María de Álamos

Noviembre 2020

Director



Lic. Salvador Corona
Zarazúa

Correo electrónico del director:
salvadorcz@e.cobaq.edu.mx
Fecha de Autorización:
23 de Noviembre de 2011
Clave SEP: **22EMS0035Z**
Dirección: **Domicilio Conocido, Santa María de Álamos, San Joaquín, Qro.**
C.P.: **76550**
Teléfono: -----



Matrícula: 67 Grupos: 3

Matrícula 2020 B	1°	Sexo H	Sexo M	Gpos	3°	Sexo H	Sexo M	Gpos	5°	Sexo H	Sexo M	Gpos	Total Alum	Total Gpos
Matutino	20	11	9	1	23	11	12	1	24	9	15	1	67	3
Vespertino	0	0	0	0	0	0	0	0	0	0	0	0	0	0

Fuente: Departamento de Estadística. Noviembre 2020

Becas	BECAS FEDERALES	OTRAS BECAS				Total	
	Benito Juárez	Exención de pago Inscrip., Reinscrip.	Hijos de Trabajador	Beca Académica del 50 % por promedio	Beca Académica del 100 % por promedio		Beca Municipal
	67	5	0	9	4	0	85

Fuente: Departamento de Becas, Secretaría Técnica. Semestre 2020B

Indicadores Educativos	Global	Hombre	Mujer
Eficiencia Terminal	63.6%	69.2%	60.0%
Abandono Escolar	4.2%	12.1%	0.0%
Reprobación	15.7%	65.7%	50.0%

Fuente: Departamento de Estadística, Noviembre 2020



Actividades Paraescolares	
Alumnos	0
Actividades	0

Fuente: Jefatura de Paraescolares, Noviembre 2020

Bibliotecas	
Títulos	267
Volúmenes	545

Fuente: Área de Bibliotecas, Noviembre 2020

Alumnos por género	
Hombres	Mujeres
31	36

Equipo de Cómputo	
Computadoras	40
Relación alumno/computadora	2

Fuente: Departamento de Informática, Noviembre 2020

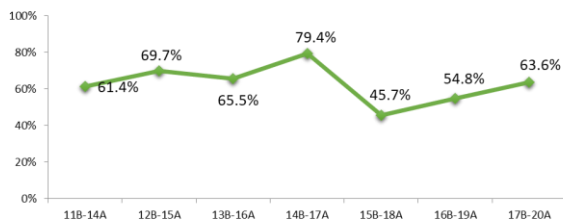
Directivo	H		M		Admitivo	H		M		Docente	H		M		Total
	1	2	3	4		5	6	7	8		9	10	11	12	
	1	1	0	0	1	0	1	5	3	2	7				

Fuente: Reporte de plazas del personal administrativo y docente 2da Quincena Noviembre de 2020
Dirección de Recursos Humanos.

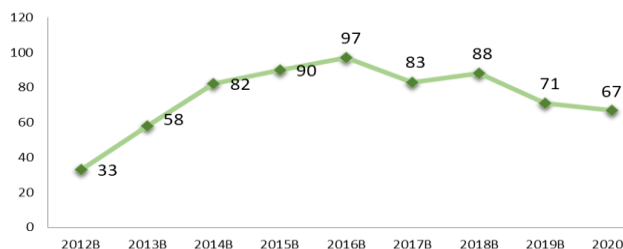
Infraestructura por uso total: 7			
Aulas	Laboratorios	Talleres	Anexos
3	0	1	3

Fuente: Departamento de Infraestructura, Noviembre 2020

Histórico de Eficiencia Terminal



Histórico de Matrícula en Inicio de Ciclo



Compendio Informativo EMSaD 33, Buenavista

Noviembre 2020

Director



Lic. César Márquez
Pérez

Correo electrónico del director:
cesar.mp@e.cobaq.edu.mx
Fecha de Autorización:
de agosto de 2013
Clave SEP: **22EMS0037X**
Dirección: **Domicilio Conocido, Buenavista,
Huimilpan, Qro.**
C.P.: **76957**
Teléfono: -----



Matrícula: 90 Grupos: 4

Matrícula 2020 B	1°	Sexo H	Sexo M	Gpos	3°	Sexo H	Sexo M	Gpos	5°	Sexo H	Sexo M	Gpos	Total Alum	Total Gpos
Matutino	42	16	26	2	25	9	16	1	23	4	19	1	90	4
Vespertino	0	0	0	0	0	0	0	0	0	0	0	0	0	0

Fuente: Departamento de Estadística. Noviembre 2020

Becas	BECAS FEDERALES	OTRAS BECAS				Total	
	Benito Juárez	Exención de pago Inscript., Reinscrip.	Hijos de Trabajador	Beca Académica del 50 % por promedio	Beca Académica del 100 % por promedio		Beca Municipal
	89	31	0	12	3	0	135

Fuente: Departamento de Becas, Secretaría Técnica. Semestre 2020B

Indicadores Educativos	Global	Hombre	Mujer
Eficiencia Terminal	30.9%	26.3%	34.9%
Abandono Escolar	29.8%	36.1%	26.5%
Reprobación	10.0%	72.5%	37.5%

Fuente: Departamento de Estadística, Noviembre 2020



Actividades Paraescolares	
Alumnos	0
Actividades	0

Fuente: Jefatura de Paraescolares, Noviembre 2020

Bibliotecas	
Títulos	813
Volúmenes	813

Fuente: Área de Bibliotecas, Noviembre 2020

Alumnos por género	
Hombres	29
Mujeres	61

Equipo de Cómputo	
Computadoras	58
Relación alumno/ computadora	2

Fuente: Departamento de Informática, Noviembre 2020

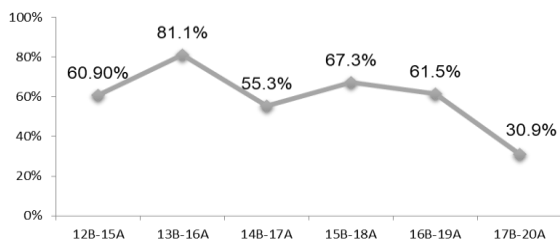
Directivo	H		Admitivo	H		Docente	H		Total
	M	M		M	M				
1	1	0	3	1	2	5	2	3	9

Fuente: Reporte de plazas del personal administrativo y docente 2da Quincena Noviembre de 2020
Dirección de Recursos Humanos.

Infraestructura por uso total: 9			
Aulas	Laboratorios	Talleres	Anexos
3	0	1	5

Fuente: Departamento de Infraestructura, Noviembre 2020

Histórico de Eficiencia Terminal



Histórico de Matrícula en Inicio de Ciclo



Compendio Informativo EMSaD 34, Escolásticas


Noviembre 2020

Directora



**C.P. Mara Colín
Nava**

Correo electrónico de la directora:
maracn@e.cobaq.edu.mx
Fecha de Autorización: **23 de Noviembre de 2011**
Clave SEP: **22EMS0036Y**
Dirección: **Domicilio Conocido, Escolásticas,
Pedro Escobedo, Qro.**
C.P.: **76740**
Teléfono: -----



Matrícula: 224 Grupos: 6

Matrícula 2020 B	1°	Sexo H	Sexo M	Gpos	3°	Sexo H	Sexo M	Gpos	5°	Sexo H	Sexo M	Gpos	Total Alum	Total Gpos
Matutino	89	38	51	2	74	31	43	2	61	20	41	2	224	6
Vespertino	0	0	0	0	0	0	0	0	0	0	0	0	0	0

Fuente: Departamento de Estadística. Noviembre 2020

Becas	BECAS FEDERALES		OTRAS BECAS				Total
	Benito Juárez	Exención de pago Inscrip., Reinscrip.	Hijos de Trabajador	Beca Académica del 50 % por promedio	Beca Académica del 100 % por promedio	Beca Municipal	
	221	7	0	8	2	0	238

Fuente: Departamento de Becas, Secretaría Técnica. Semestre 2020B

Indicadores Educativos	Global	Hombre	Mujer
Eficiencia Terminal	61.8%	38.5%	80.0%
Abandono Escolar	14.4%	26.7%	6.1%
Reprobación	7.6%	69.2%	38.4%

Fuente: Departamento de Estadística, Noviembre 2020



Actividades Paraescolares	
Alumnos	0
Actividades	0

Fuente: Jefatura de Paraescolares, Noviembre 2020

Bibliotecas	
Títulos	45
Volúmenes	259

Fuente: Área de Bibliotecas, Noviembre 2020

Alumnos por género	
Hombres	89
Mujeres	135

Equipo de Cómputo	
Computadoras	59
Relación alumno/ computadora	4

Fuente: Departamento de Informática, Noviembre 2020

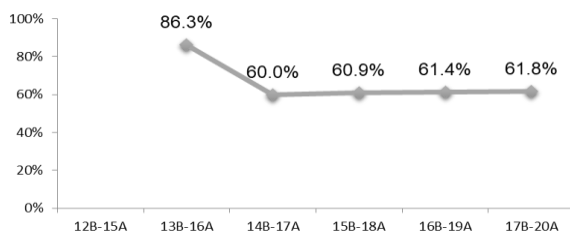
Directivo	H		Admitivo	H		Docente	H		Total
	M	M		M	M				
1	0	1	3	3	0	6	2	4	10

Fuente: Reporte de plazas del personal administrativo y docente 2da Quincena Noviembre de 2020
Dirección de Recursos Humanos.

Infraestructura por uso total: 11			
Aulas	Laboratorios	Talleres	Anexos
6	0	1	4

Fuente: Departamento de Infraestructura, Noviembre 2020

Histórico de Eficiencia Terminal



Histórico de Matrícula en Inicio de Ciclo

