



**COLEGIO
DE BACHILLERES**
DEL ESTADO DE QUERÉTARO



11C.9 Sistemas de información estadística de la dependencia

(COESCO 2023B)



**COLEGIO
DE BACHILLERES**
DEL ESTADO DE QUERÉTARO



COESCO 2023B



CALENDARIO ESCOLAR

CICLO 2023-B / 2024-A

Calendar grid for JULIO/AGOSTO 2023-B with days of the week and dates.

Calendar grid for SEPTIEMBRE with days of the week and dates.

Calendar grid for OCTUBRE with days of the week and dates.

Calendar grid for NOVIEMBRE with days of the week and dates.

Calendar grid for DICIEMBRE with days of the week and dates.

Calendar grid for ENERO 2024-A with days of the week and dates.

Calendar grid for FEBRERO with days of the week and dates.

Calendar grid for MARZO with days of the week and dates.

Calendar grid for ABRIL with days of the week and dates.

Calendar grid for MAYO with days of the week and dates.

Calendar grid for JUNIO with days of the week and dates.

Calendar grid for JULIO/AGOSTO 2024-B with days of the week and dates.

Acuerdo Junta Directiva: JD/04/01/2023, 16 de febrero del 2023

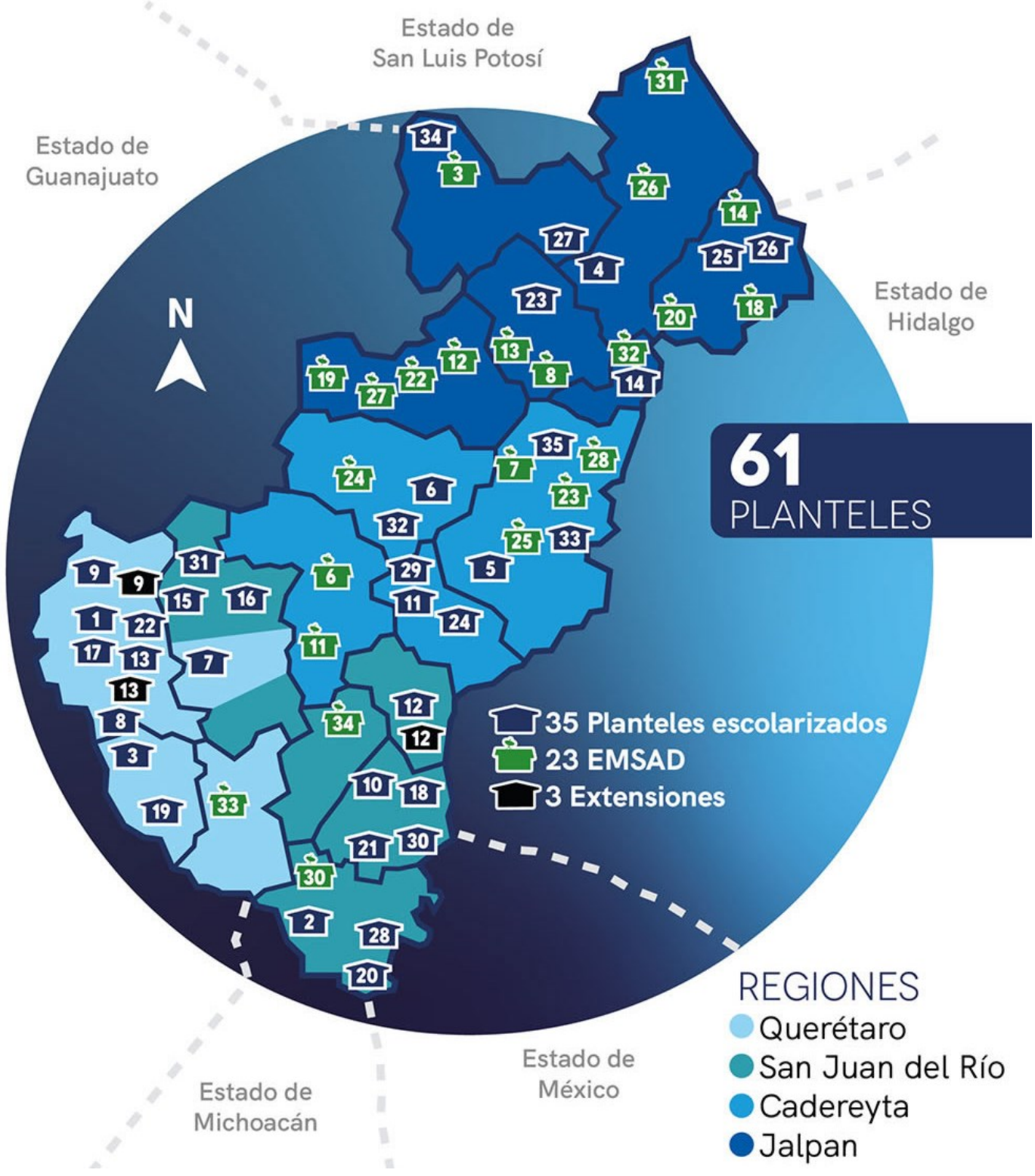
SIMBOLOGÍA

- List of symbols and their meanings: Inicio de cursos, Fin de cursos, Inscripciones / Reinscripciones, Escuela Permanente de Regularización*, Evaluación final, Suspensión por Día de la Madre, Suspensión por Aniversario del STSPE, Evaluación extraordinaria, Evaluación parcial, Entrega de fichas para examen de admisión, Suspensión por Día del Administrativo, Curso Propedéutico, Examen de admisión, Publicación de resultados del examen de admisión, Período de receso intersemestral, Suspensión de labores Día festivo, Período vacacional.

Por SECRETARÍA de fecha 17 de enero del 2023, se reforma el artículo 24 de la Ley Federal del Trabajo, en días de descanso obligatorio; el 1º, de enero, el primer lunes de febrero en conmemoración del día S; el tercer lunes de febrero en conmemoración del día S; el 16 de septiembre, el tercer lunes de noviembre en conmemoración del día S; el 1º de diciembre de cada año, cuando correspondiera a la observancia del Poder Ejecutivo Federal, y el 25 de diciembre. Fuente: oficio No. D-AC/202/2022 emitido por la Dirección Académica del 30 de noviembre del 2022 y tarjeta No. D-R-1/096/2022 emitida por la Dirección de Recursos Humanos del 9 de noviembre del 2022.

@COBAQ.Oficial @COBAQ_Oficial COBAQ VIDEO COBAQ.oficial www.cobaq.edu.mx

COBERTURA COBAQ





Distribución de Planteles por Región
Inicio de Ciclo 2023-2024

Semestre 2023B

61 Planteles de los cuales: 35 Escolarizados, 23 EMSAD y 3 Extensiones

Región Cadereyta

MOD	PLANTEL
ESC	5, Cadereyta
ESC	6, Tolimán
ESC	11, Ezequiel Montes
ESC	14, San Joaquín
ESC	24, Villa Progreso
ESC	29, Bernal
ESC	32 San Antonio de la Cal
ESC	33, El Palmar
ESC	35, Vizarrón
EMD	6, El Coyote
EMD	7, Higuierillas
EMD	11, Peña Colorada
EMD	19, San Miguel Palmas
EMD	23, Sombrerete
EMD	24, Casa Blanca
EMD	25, El Rincón
EMD	28, Bellavista del Río
EMD	32, Santa María de Álamos

9 Planteles escolarizados,
9 EMSAD

Región Jalpan

MOD	PLANTEL
ESC	4, Jalpan
ESC	23, Ahuacatlán de Guadalupe
ESC	25, La Lagunita
ESC	26, Agua Zarca
ESC	27, Purísima de Arista
ESC	34, Arroyo Seco
EMD	3, Concá
EMD	8, Santa Águeda
EMD	12, Camargo
EMD	13, San Pedro Escanela
EMD	14, Tres Lagunas
EMD	18, Tilaco
EMD	20, Landa de Matamoros
EMD	22, Peña Blanca
EMD	26, Tancoyol
EMD	27, Agua Fría
EMD	31, Valle Verde

6 Planteles escolarizados,
11 EMSAD

Región Querétaro

MOD	PLANTEL
ESC	1, Satélite
ESC	3, Corregidora
ESC	7, El Marqués
ESC	8, Azteca
ESC	9, Santa Rosa Jáuregui
ESC	Ext. Jofrito
ESC	13, Epigmenio González
ESC	Ext. Desarrollo Acad. Dep.
ESC	17, Constitución de 1917
ESC	19, Bravo
ESC	22, Real de San Miguel
EMD	33, Buenavista

9 Planteles escolarizados, 2
Extensiones, 1 EMSAD

Región San Juan del Río

MOD	PLANTEL
ESC	2, Amealco
ESC	10, San Juan del Río
ESC	12, Tequisquiapan
ESC	Ext. San Nicolás
ESC	15, Chichimequillas
ESC	16, El Colorado
ESC	18, Valle Dorado
ESC	20, Santiago Mexquititlán
ESC	21, Arcila
ESC	28, San Ildefonso
ESC	30, La Valla
ESC	31, La Griega
EMD	30, San Miguel Tlaxcaltepec
EMD	34, Escolásticas



Visión/Misión:
En COBAQ
transformamos vidas
con innovación y
sentido humano para
un mejor futuro.

61 Planteles de los cuales:
35Escolarizados
23 EMSAD
3 Extensiones

Además:
Bachillerato Mixto
Preparatoria Abierta

Índice

Semestre 2023B

Estadística Básica Sistema COBAQ	Página(s)
Resumen de Estadística Básica Sistema COBAQ	1
Matrícula Total Sistema COBAQ	2
Matrícula por Plantel	3
Relación Estudiante-Grupo	4
Matrícula por Municipio	5
Matrícula por Turno	6
Matrícula por Sexo	7
Matrícula por Edad	8
Matrícula por Capacitación	9
Indicadores Educativos	Página(s)
Eficiencia Terminal	10-11
Retención Generacional	12
Aprobación y Reprobación	13
Abandono Escolar	14
Promedio por Asignatura modalidad Escolarizada	15
Promedio por Asignatura modalidad EMSAD	16
Estudiantes Irregulares en Inicio de Semestre	17
Estadística por Región	Página(s)
Matrícula por Plantel y Región	18
Relación Estudiante-Grupo por Región	19
Matrícula por Turno por Región	20
Estudiantes por Sexo por Región	21
Estudiantes por Edad por Región	22
Retención Generacional por Región	23
Abandono Escolar por Región	24
Aprobación y Reprobación por Región	25

Índice

Semestre 2023B

Estadística por Región	Página(s)
Eficiencia Terminal por Región	26
Estudiantes Irregulares al inicio del semestre de Región	27
Histórico de Indicadores por Región	28-29
Recursos	Página(s)
Becas	30
Actividades Paraescolares	31
Bibliotecas. Títulos y Volúmenes	32
Personal en el COBAQ	33
Equipo de Cómputo en el COBAQ	34
Infraestructura por uso real de espacios	35
Recursos por Región	Página(s)
Becas otorgadas por Región	36
Actividades Paraescolares por Región	37
Bibliotecas. Títulos y Volúmenes por Región	38
Personal por Región y Administración Central	39
Equipo de Cómputo en el COBAQ, por Región	40
Infraestructura por uso real de espacios, por Región	41
Evolución del COBAQ y la EMS	Página(s)
Evolución de Matrícula y Planteles COBAQ	42
Evolución de Eficiencia Terminal	43
Evolución de Personal y Equipo de Cómputo	44
Participación del COBAQ en la EMS Estatal	45

Índice

Semestre 2023B

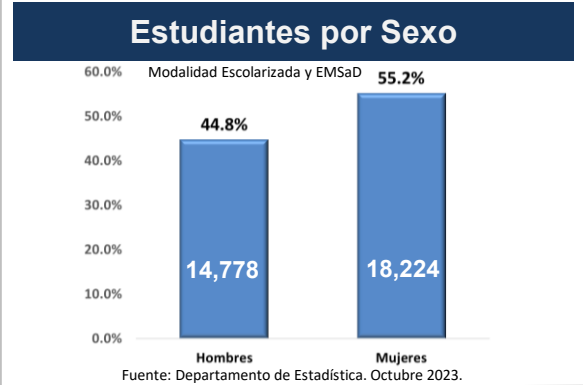
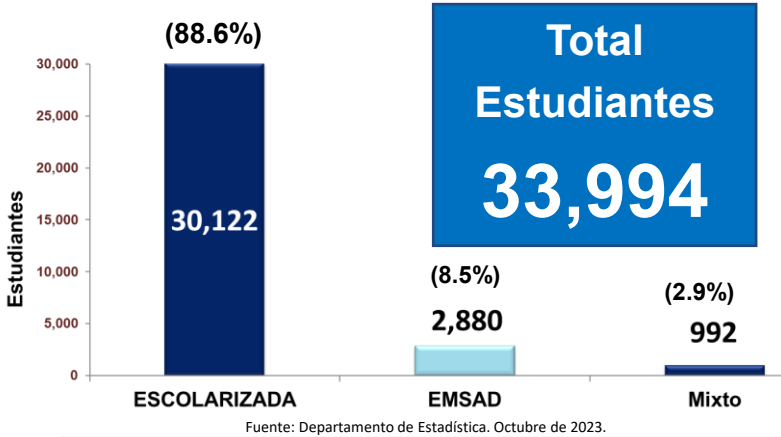
Proyección de Estudiantes 2024 A	Página(s)
Proyección 2024 A	46
Proyección de Matrícula 2023 A	47
Proyección de Matrícula 2023 A por Región	48-49
Preparatoria Abierta	Página(s)
Preparatoria Abierta	50
Coordinaciones Regionales	Página(s)
Región Cadereyta	51
Región Jalpan	52
Región Querétaro	53
Región San Juan del Río	54
Compendios Informativos por Plantel	Página(s)
Planteles Modalidad Escolarizada	55-92
Planteles Modalidad EMSAD	93-115



35 Planteles escolarizados
y 3 Extensiones

Resumen de Estadística Básica

Semestre 2023B



Principales Indicadores 2023

- ✓ Eficiencia Terminal 59.0%
- ✓ Abandono Escolar 10.5%
- ✓ Reprobación 23.5%
(Hasta examen Final)
- ✓ Reprobación 19.4%
(Incluye Regularizados)

Fuente: Departamento de Estadística. Octubre 2023.

Paraescolares: 11,728

Núm. Actividades: 21
Act. con más Estudiantes :
Fútbol: 2,057
Acondicionamiento Físico: 1,539
Basquetbol: 1,098

Fuente: Jefatura de Paraescolares. Noviembre 2023.

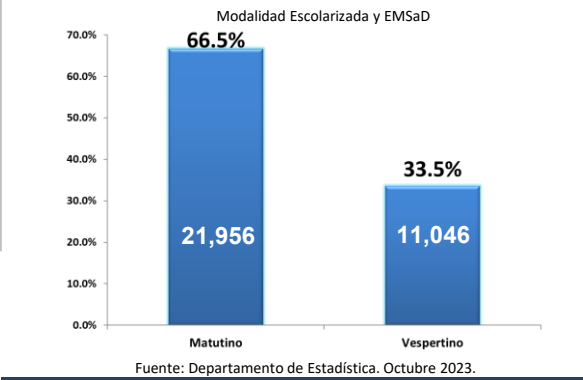


Computadoras uso académico

Relación
Estudiante/computadora
1 computadora por cada 5 estudiantes

Fuente: Departamento de Informática, Noviembre 2023.

Estudiantes por Turno



Estudiantes en Capacitación = 20,470

Desarrollo de Negocios	2,785	13.6%
TICS	8569	41.9%
Redes y Telecomunicaciones	1515	7.4%
Asistente de Operaciones Logísticas	541	2.6%
Asistente Administrativo	6348	31.0%
Control de Calidad	183	0.9%
Inglés Turístico y Empresarial	529	2.6%

Personal = 2,099

Personal	H	M	Total
Directivo	83	53	136
Administrativo	393	439	832
Docente	520	611	1,131

Fuente: Dirección de Recursos Humanos, reporte de plazas del personal administrativo y docente al 1era Quincena de Noviembre 2023.

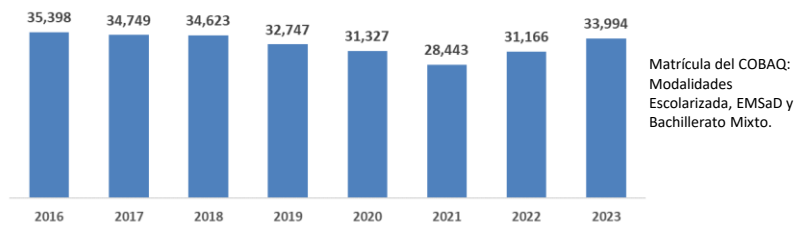
Bibliotecas

Títulos 77,635
Volúmenes 230,062

Planteles con servicio de Biblioteca: 59

Fuente: Área de Bibliotecas, Noviembre 2023.

Matrícula Histórica COBAQ



Infraestructura 1,275

Aulas: 548 Laboratorios: 65
Talleres: 71 Anexos: 591

Fuente: Departamento de Infraestructura
Noviembre 2023

Becas y Apoyos 38,089

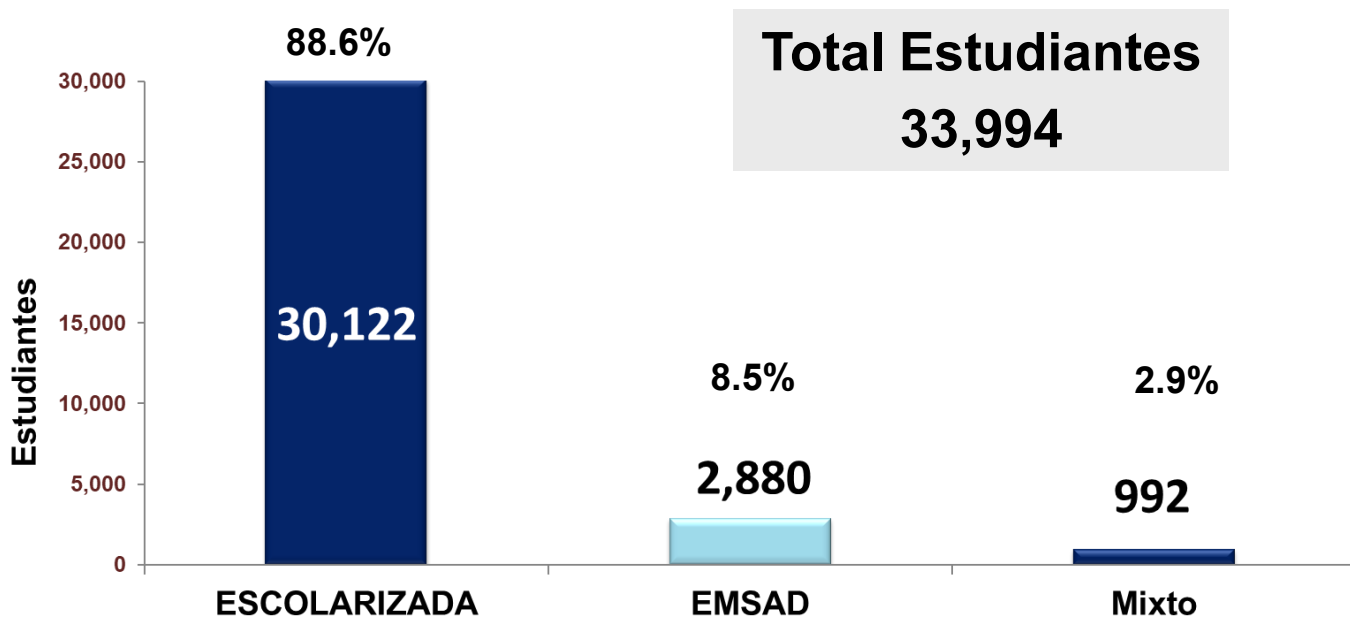
Beca Federal (Benito Juárez): 33,055
Beca Municipal: 474
Apoyos COBAQ: 4,560

Fuente: Departamento de Becas. Total de Becas y Apoyos
Agosto - Diciembre 2023

Matrícula

Semestre 2023B

MODALIDAD	ESTUDIANTES				GRUPOS			
	1°	3°	5°	TOTAL	1°	3°	5°	TOTAL
ESCOLARIZADA	11,483	10,801	7,838	30,122	255	247	216	718
EMSAD	1,049	1,041	790	2,880	33	32	28	93
MIXTO	828	164	0	992	3	3	0	6
TOTAL POR SEMESTRE ALUMNOS Y GRUPOS	13,360	12,006	8,628	33,994	291	282	244	817
TOTAL SISTEMA COBAQ	33,994				817			





Matrícula por plantel

Semestre 2023B

MOD	REG	N°	NOMBRE DEL PLANTEL	ESTUDIANTES				GRUPOS				
				1°	3°	5°	TOTAL	1°	3°	5°	TOTAL	
Modalidad Escolarizada	RQ	1	SATÉLITE	755	803	568	2,126	15	16	14	45	
	RS	2	AMEALCO	167	163	152	482	5	4	4	13	
	RQ	3	CORREGIDORA	646	692	465	1,803	15	16	13	44	
	RJ	4	JALPAN	225	230	168	623	7	6	5	18	
	RC	5	CADEREYTA	496	457	369	1,322	11	10	9	30	
	RC	6	TOLIMÁN	332	231	200	763	7	5	5	17	
	RQ	7	EL MARQUÉS	486	414	321	1,221	10	9	9	28	
	RQ	8	AZTECA	631	627	448	1,706	13	14	12	39	
	RQ	9	SANTA ROSA JÁUREGUI	568	549	322	1,439	11	12	9	32	
	RO		EXT. JOFRITO	108	92	55	255	2	2	2	6	
	RS	10	SAN JUAN DEL RÍO	776	742	520	2,038	15	15	15	45	
	RC	11	EZEQUIEL MONTES	403	368	270	1,041	8	8	7	23	
	RS	12	TEQUISQUIAPAN	399	379	308	1,086	10	10	9	29	
	RS		EXT. SAN NICOLÁS	83	69	34	186	2	2	1	5	
	RQ	13	EPÍGMENIO GONZÁLEZ	665	606	395	1,666	16	14	12	42	
	RQ		EXT. DESARROLLO ACADÉMICO DEPORTIVO	36	36	28	100	1	1	1	3	
	RC	14	SAN JOAQUÍN	144	163	121	428	4	4	4	12	
	RS	15	CHICHIMEQUILLAS	296	244	158	698	6	6	4	16	
	RS	16	EL COLORADO	307	361	302	970	6	7	7	20	
	RQ	17	CONSTITUCIÓN DE 1917	698	516	381	1,595	15	12	11	38	
	RS	18	VALLE DORADO	572	515	385	1,472	13	12	10	35	
	RQ	19	BRAVO	152	142	98	392	4	3	3	10	
	RS	20	SANTIAGO MEXQUITITLÁN	167	144	120	431	4	3	3	10	
	RS	21	ARCILA	179	151	113	443	4	4	4	12	
	RQ	22	REAL DE SAN MIGUEL	619	658	431	1,708	13	14	10	37	
	RJ	23	AHUACATLÁN DE GUADALUPE	103	95	68	266	3	3	2	8	
	RC	24	VILLA PROGRESO	223	210	160	593	5	5	4	14	
	RJ	25	LA LAGUNITA	67	52	44	163	2	2	2	6	
	RJ	26	AGUA ZARCA	83	70	66	219	2	2	2	6	
	RJ	27	PURÍSIMA DE ARISTA	92	87	56	235	2	3	2	7	
	RS	28	SAN ILDEFONSO	124	115	85	324	3	3	3	9	
	RC	29	BERNAL	89	86	61	236	2	3	2	7	
	RS	30	LA VALLA	69	83	68	220	2	2	2	6	
	RS	31	LA GRIEGA	373	326	252	951	8	7	6	21	
	RC	32	SAN ANTONIO DE LA CAL	92	91	66	249	2	2	2	6	
RC	33	EL PALMAR	95	96	54	245	3	2	2	7		
RJ	34	ARROYO SECO	62	66	50	178	2	2	2	6		
RC	35	VIZARRÓN	101	72	76	249	2	2	2	6		
TOTAL ESCOLARIZADA				11,483	10,801	7,838	30,122	255	247	216	718	
Modalidad EMSAD	RJ	3	EMSAD CONCÁ	63	70	50	183	2	2	2	6	
	RC	6	EMSAD EL COYOTE	42	33	41	116	2	1	1	4	
	RC	7	EMSAD HIGUERILLAS	25	19	27	71	1	1	1	3	
	RJ	8	EMSAD SANTA ÁGUEDA	39	35	28	102	1	1	1	3	
	RC	11	EMSAD PEÑA COLORADA	49	59	27	135	1	2	1	4	
	RJ	12	EMSAD CAMARGO	26	32	37	95	1	1	1	3	
	RJ	13	EMSAD SAN PEDRO ESCANELA	40	54	37	131	2	2	1	5	
	RJ	14	EMSAD TRES LAGUNAS	39	40	20	99	2	1	1	4	
	RJ	18	EMSAD TILACO	31	12	20	63	1	1	1	3	
	RC	19	EMSAD SAN MIGUEL PALMAS	40	40	29	109	1	1	1	3	
	RJ	20	EMSAD LANDA DE MATAMOROS	37	47	47	131	2	2	2	6	
	RJ	22	EMSAD PEÑA BLANCA	49	77	43	169	1	2	1	4	
	RC	23	EMSAD SOMBRERETE	44	46	29	119	1	1	1	3	
	RC	24	EMSAD CASA BLANCA	80	92	74	246	2	2	2	6	
	RC	25	EMSAD EL RINCÓN	77	70	61	208	2	2	2	6	
	RJ	26	EMSAD Tancoyol	21	26	15	62	1	1	1	3	
	RJ	27	EMSAD AGUA FRÍA	38	30	17	85	1	1	1	3	
	RC	28	EMSAD BELLAVISTA DEL RÍO	65	51	35	151	2	1	1	4	
	RS	30	EMSAD SAN MIGUEL TLAXCALTEPEC	71	51	33	155	2	2	1	5	
	RJ	31	EMSAD VALLE VERDE	12	24	20	56	1	1	1	3	
	RC	32	EMSAD SANTA MARÍA ÁLAMOS	19	19	13	51	1	1	1	3	
	RQ	33	EMSAD BUENAVISTA	44	26	20	90	1	1	1	3	
	RS	34	EMSAD ESCOLÁSTICAS	98	88	67	253	2	2	2	6	
	TOTAL EMSAD				1,049	1,041	790	2,880	33	32	28	93
	TOTAL GENERAL				12,532	11,842	8,628	33,002	288	279	244	811

Relación Estudiante-Grupo

Semestre 2023B

MOD	REG	N°	NOMBRE DEL PLANTEL	RELACION ESTUDIANTE/GRUPO				
				1° Nuevo Ingreso	3°	5°	Reingreso (3° y 5°)	GLOBAL
Modalidad Escolarizada	RQ	1	SATÉLITE	50	50	41	46	47
	RS	2	AMEALCO	33	41	38	39	37
	RQ	3	CORREGIDORA	43	43	36	40	41
	RJ	4	JALPAN	32	38	34	36	35
	RC	5	CADEREYTA	45	46	41	43	44
	RC	6	TOLIMÁN	47	46	40	43	45
	RQ	7	EL MARQUÉS	49	46	36	41	44
	RQ	8	AZTECA	49	45	37	41	44
	RQ	9	SANTA ROSA JÁUREGUI	52	46	36	41	45
	RQ		EXT. JOFRITO	54	46	28	37	43
	RS	10	SAN JUAN DEL RÍO	52	49	35	42	45
	RC	11	EZEQUIEL MONTES	50	46	39	43	45
	RS	12	TEQUISQUIAPAN	40	38	34	36	37
	RS		EXT. SAN NICOLÁS	42	35	34	34	37
	RQ	13	EPIGMENIO GONZÁLEZ	42	43	33	39	40
	RQ		EXT. CENTRO DES. ACAD. DEP.	36	36	28	32	33
	RC	14	SAN JOAQUÍN	36	41	30	36	36
	RS	15	CHICHIMEQUILLAS	49	41	40	40	44
	RS	16	EL COLORADO	51	52	43	47	49
	RQ	17	CONSTITUCIÓN DE 1917	47	43	35	39	42
	RS	18	VALLE DORADO	44	43	39	41	42
	RQ	19	BRAVO	38	47	33	40	39
	RS	20	SANTIAGO MEXQUITILÁN	42	48	40	44	43
	RS	21	ARCILA	45	38	28	33	37
	RQ	22	REAL DE SAN MIGUEL	48	47	43	45	46
	RJ	23	AHUACATLÁN DE GUADALUPE	34	32	34	33	33
	RC	24	VILLA PROGRESO	45	42	40	41	42
	RJ	25	LA LAGUNITA	34	26	22	24	27
	RJ	26	AGUA ZARCA	42	35	33	34	37
	RJ	27	PURÍSIMA DE ARISTA	46	29	28	29	34
	RS	28	SAN ILDEFONSO	41	38	28	33	36
	RC	29	BERNAL	45	29	31	29	34
	RS	30	LA VALLA	35	42	34	38	37
	RS	31	LA GRIEGA	47	47	42	44	45
	RC	32	SAN ANTONIO DE LA CAL	46	46	33	39	42
RC	33	EL PALMAR	32	48	27	38	35	
RJ	34	ARROYO SECO	31	33	25	29	30	
RC	35	VIZARRÓN	51	36	38	37	42	
TOTAL ESCOLARIZADA				45	44	36	40	42
Modalidad EMSAD	RJ	3	EMSAD CONCÁ	32	35	25	30	31
	RC	6	EMSAD EL COYOTE	21	33	41	37	29
	RC	7	EMSAD HIGUERILLAS	25	19	27	23	24
	RJ	8	EMSAD SANTA ÁGUEDA	39	35	28	32	34
	RC	11	EMSAD PEÑA COLORADA	49	30	27	29	34
	RJ	12	EMSAD CAMARGO	26	32	37	35	32
	RJ	13	EMSAD SAN PEDRO ESCANELA	20	27	37	30	26
	RJ	14	EMSAD TRES LAGUNAS	20	40	20	30	25
	RJ	18	EMSAD TILACO	31	12	20	16	21
	RC	19	EMSAD SAN MIGUEL PALMAS	40	40	29	35	36
	RJ	20	EMSAD LANDA DE MATAMOROS	19	24	24	24	22
	RJ	22	EMSAD PEÑA BLANCA	49	39	43	40	42
	RC	23	EMSAD SOMBRERETE	44	46	29	38	40
	RC	24	EMSAD CASA BLANCA	40	46	37	42	41
	RC	25	EMSAD EL RINCÓN	39	35	31	33	35
	RJ	26	EMSAD TANCOYOL	21	26	15	21	21
	RJ	27	EMSAD AGUA FRÍA	38	30	17	24	28
	RC	28	EMSAD BELLAVISTA DEL RÍO	33	51	35	43	38
RS	30	EMSAD SAN MIGUEL TLAXCALTEPEC	36	26	33	28	31	
RJ	31	EMSAD VALLE VERDE	12	24	20	22	19	
RC	32	EMSAD SANTA MARÍA ÁLAMOS	19	19	13	16	17	
RQ	33	EMSAD BUENAVISTA	44	26	20	23	30	
RS	34	EMSAD ESCOLÁSTICAS	49	44	34	39	42	
TOTAL EMSAD				32	33	28	31	31
TOTAL GENERAL				44	42	35	39	41

Matrícula por Municipio

Semestre 2023B

REG	MOD	Nº	NOMBRE DEL PLANTEL	ESTUDIANTES				GRUPOS			
				1º	3º	5º	TOTAL	1º	3º	5º	TOTAL
RS	ESC	2	AMEALCO	167	163	152	482	5	4	4	13
RS	ESC	20	SANTIAGO MEXQUITITLÁN	167	144	120	431	4	3	3	10
RS	ESC	28	SAN ILDEFONSO	124	115	85	324	3	3	3	9
RS	EMD	30	EMSAD SAN MIGUEL TLAXCALTEPEC	71	51	33	155	2	2	1	5
TOTAL AMEALCO DE BONFIL				529	473	390	1,392	14	12	11	37
RJ	ESC	27	PURISIMA DE ARISTA	92	87	56	235	2	3	2	7
RJ	ESC	34	ARROYO SECO	62	66	50	178	2	2	2	6
RJ	EMD	3	EMSAD CONCA	63	70	50	183	2	2	2	6
TOTAL ARROYO SECO				217	223	156	596	6	7	6	19
RC	ESC	5	CADEREYTA	496	457	369	1,322	11	10	9	30
RC	ESC	33	EL PALMAR	95	96	54	245	3	2	2	7
RC	ESC	35	VIZARRÓN	101	72	76	249	2	2	2	6
RC	EMD	7	EMSAD HIGUERILLAS	25	19	27	71	1	1	1	3
RC	EMD	23	EMSAD SOMBRERETE	44	46	29	119	1	1	1	3
RC	EME	25	EMSAD EL RINCÓN	77	70	61	208	2	2	2	6
RC	MOD	28	EMSAD BELLAVISTA DEL RÍO	65	51	35	151	2	1	1	4
TOTAL CADEREYTA				903	811	651	2,365	22	19	18	59
RC	EMD	6	EMSAD EL COYOTE	42	33	41	116	2	1	1	4
RC	EMD	11	EMSAD PEÑA COLORADA	49	59	27	135	1	2	1	4
TOTAL COLÓN				91	92	68	251	3	3	2	8
RQ	ESC	3	CORREGIDORA	646	692	465	1,803	15	16	13	44
RQ	ESC	19	BRAVO	152	142	98	392	4	3	3	10
TOTAL CORREGIDORA				798	834	563	2,195	19	19	16	54
RQ	ESC	7	EL MARQUÉS	486	414	321	1,221	10	9	9	28
RS	ESC	15	CHICHIMEQUILLAS	296	244	158	698	6	6	4	16
RS	ESC	16	EL COLORADO	307	361	302	970	6	7	7	20
RS	ESC	31	LA GRIEGA	373	326	252	951	8	7	6	21
TOTAL EL MARQUÉS				1,462	1,345	1,033	3,840	30	29	26	85
RC	ESC	11	EZEQUIEL MONTES	403	368	270	1,041	8	8	7	23
RC	ESC	24	VILLA PROGRESO	223	210	160	593	5	5	4	14
RC	ESC	29	BERNAL	89	86	61	236	2	3	2	7
TOTAL EZEQUIEL MONTES				715	664	491	1,870	15	16	13	44
RQ	EMD	33	EMSAD BUENAVISTA	44	26	20	90	1	1	1	3
TOTAL HUIMILPAN				44	26	20	90	1	1	1	3
RJ	ESC	4	JALPAN	225	230	168	623	7	6	5	18
RJ	EMD	26	EMSAD TANCOYOL	21	26	15	62	1	1	1	3
RJ	EMD	31	EMSAD VALLE VERDE	12	24	20	56	1	1	1	3
TOTAL JALPAN				258	280	203	741	9	8	7	24
RJ	ESC	25	LA LAGUNITA	67	52	44	163	2	2	2	6
RJ	ESC	26	AGUA ZARCA	83	70	66	219	2	2	2	6
RJ	EMD	14	EMSAD TRES LAGUNAS	39	40	20	99	2	1	1	4
RJ	EMD	18	EMSAD TILACO	31	12	20	63	1	1	1	3
RJ	EMD	20	EMSAD LANDA DE MATAMOROS	37	47	47	131	2	2	2	6
TOTAL LANDA DE MATAMOROS				257	221	197	675	9	8	8	25
RS	EMD	34	EMSAD ESCOLÁSTICAS	98	88	67	253	2	2	2	6
TOTAL PEDRO ESCOBEDO				98	88	67	253	2	2	2	6
RJ	EMD	12	EMSAD CAMARGO	26	32	37	95	1	1	1	3
RC	EMD	19	EMSAD SAN MIGUEL PALMAS	40	40	29	109	1	1	1	3
RJ	EMD	22	EMSAD PEÑA BLANCA	49	77	43	169	1	2	1	4
RJ	EDM	27	EMSAD AGUA FRÍA	38	30	17	85	1	1	1	3
TOTAL PEÑAMILLER				153	179	126	458	4	5	4	13
RJ	ESC	23	AHUACATLAN DE GUADALUPE	103	95	68	266	3	3	2	8
RJ	EMD	8	EMSAD SANTA ÁGUEDA	39	35	28	102	1	1	1	3
RJ	EMD	13	EMSAD SAN PEDRO ESCANELA	40	54	37	131	2	2	1	5
TOTAL PINAL DE AMOLES				182	184	133	499	6	6	4	16
RQ	ESC	1	SATÉLITE	755	803	568	2,126	15	16	14	45
RQ	ESC	8	AZTECA	631	627	448	1,706	13	14	12	39
RQ	ESC	9	SANTA ROSA JÁUREGUI	568	549	322	1,439	11	12	9	32
RQ	ESC		EXT. JOFRITO	108	92	55	255	2	2	2	6
RQ	ESC	13	EPIGMEÑO GONZÁLEZ	665	606	395	1,666	16	14	12	42
RQ	ESC		EXT. DES. ACAD. DEP.	36	36	28	100	1	1	1	3
RQ	ESC	17	CONSTITUCIÓN DE 1917	698	516	381	1,595	15	12	11	38
RQ	ESC	22	REAL DE SAN MIGUEL	619	658	431	1,708	13	14	10	37
TOTAL QUERÉTARO				4,080	3,887	2,628	10,595	86	85	71	242
RC	ESC	14	SAN JOAQUÍN	144	163	121	428	4	4	4	12
RC	EMD	32	EMSAD SANTA MARÍA ÁLAMOS	19	19	13	51	1	1	1	3
TOTAL SAN JOAQUÍN				163	182	134	479	5	5	5	15
RS	ESC	10	SAN JUAN DEL RÍO	776	742	520	2,038	15	15	15	45
RS	ESC	18	VALLE DORADO	572	515	385	1,472	13	12	10	35
RS	ESC	21	ARCILA	179	151	113	443	4	4	4	12
RS	ESC	30	LA VALLA	69	83	68	220	2	2	2	6
TOTAL SAN JUAN DEL RÍO				1,596	1,491	1,086	4,173	34	33	31	98
RS	ESC	12	TEQUISQUIAPAN	399	379	308	1,086	10	10	9	29
RS	ESC		EXT. SAN NICOLÁS	83	69	34	186	2	2	1	5
TOTAL TEQUISQUIAPAN				482	448	342	1,272	12	12	10	34
RC	ESC	6	TOLIMÁN	332	231	200	763	7	5	5	17
RC	ESC	32	SAN ANTONIO DE LA CAL	92	91	66	249	2	2	2	6
RC	EMD	24	EMSAD CASA BLANCA	80	92	74	246	2	2	2	6
TOTAL TOLIMÁN				504	414	340	1,258	11	9	9	29
TOTAL COBAQ				12,532	11,842	8,628	33,002	288	279	244	811



Matrícula por Turno

Semestre 2023B

Table with columns: MOD, REG N°, NOMBRE DEL PLANTEL, ESTUDIANTES MATUTINO (1°, 3°, 5°, TOTAL), ESTUDIANTES VESPERTINO (1°, 3°, 5°, TOTAL), Total Alumnos, GRUPOS MATUTINO (1°, 3°, 5°, TOTAL), GRUPOS VESPERTINO (1°, 3°, 5°, TOTAL), Total Grupos. Rows include various schools like SATÉLITE, AMEALCO, etc., and a summary row at the bottom.

Matutino



21,956 66.5%

Vespertino



11,046 33.5%



Matrícula por Sexo

Semestre 2023B

MOD	REG	N°	NOMBRE DEL PLANTEL	PRIMER SEMESTRE			TERCER SEMESTRE			QUINTO SEMESTRE			TOTAL GENERAL		
				H	M	TOT 1°	H	M	TOT 3°	H	M	TOT 5°	H	M	TOTAL
Modalidad Escolarizada	RQ	1	SATÉLITE	330	425	755	316	487	803	209	359	568	855	1271	2,126
	RS	2	AMEALCO	73	94	167	80	83	163	63	89	152	216	266	482
	RQ	3	CORREGIDORA	316	330	646	317	375	692	195	270	465	828	975	1,803
	RJ	4	JALPAN	106	119	225	122	108	230	70	98	168	298	325	623
	RC	5	CADEREYTA	232	264	496	201	256	457	156	213	369	589	733	1,322
	RC	6	TOLIMÁN	155	177	332	103	128	231	77	123	200	335	428	763
	RQ	7	EL MARQUÉS	244	242	486	196	218	414	126	195	321	566	655	1,221
	RQ	8	AZTECA	299	332	631	282	345	627	197	251	448	778	928	1,706
	RQ	9	SANTA ROSA JÁUREGUI	254	314	568	233	316	549	130	192	322	617	822	1,439
	RQ		EXT. JOFRITO	40	68	108	32	60	92	22	33	55	94	161	255
	RS	10	SAN JUAN DEL RÍO	377	399	776	378	364	742	233	287	520	988	1050	2,038
	RC	11	EZEQUIEL MONTES	191	212	403	165	203	368	123	147	270	479	562	1,041
	RS	12	TEQUISQUIAPAN	152	247	399	158	221	379	137	171	308	447	639	1,086
	RS		EXT. SAN NICOLÁS	45	38	83	32	37	69	16	18	34	93	93	186
	RQ	13	EPIGMENTO GONZÁLEZ	321	344	665	285	321	606	179	216	395	785	881	1,666
	RQ		EXT. CENTRO DES. ACAD. DEP.	22	14	36	15	21	36	12	16	28	49	51	100
	RC	14	SAN JOAQUÍN	56	88	144	70	93	163	55	66	121	181	247	428
	RS	15	CHICHIMEQUILLAS	127	169	296	112	132	244	58	100	158	297	401	698
	RS	16	EL COLORADO	137	170	307	162	199	361	126	176	302	425	545	970
	RQ	17	CONSTITUCIÓN DE 1917	351	347	698	237	279	516	153	228	381	741	854	1,595
	RS	18	VALLE DORADO	280	292	572	245	270	515	162	223	385	687	785	1,472
	RQ	19	BRAVO	69	83	152	61	81	142	50	48	98	180	212	392
	RS	20	SANTIAGO MEXQUITITLÁN	84	83	167	63	81	144	51	69	120	198	233	431
	RS	21	ARCILA	81	98	179	70	81	151	40	73	113	191	252	443
	RQ	22	REAL DE SAN MIGUEL	286	333	619	289	369	658	165	266	431	740	968	1,708
	RJ	23	AHUACATLÁN DE GUADALUPE	39	64	103	38	57	95	27	41	68	104	162	266
	RC	24	VILLA PROGRESO	95	128	223	93	117	210	64	96	160	252	341	593
	RJ	25	LA LAGUNITA	27	40	67	19	33	52	10	34	44	56	107	163
	RJ	26	AGUA ZARCA	42	41	83	29	41	70	19	47	66	90	129	219
	RJ	27	PURÍSIMA DE ARISTA	46	46	92	38	49	87	26	30	56	110	125	235
	RS	28	SAN ILDEFONSO	54	70	124	57	58	115	32	53	85	143	181	324
	RC	29	BERNAL	49	40	89	38	48	86	29	32	61	116	120	236
	RS	30	LA VALLA	42	27	69	50	33	83	26	42	68	118	102	220
	RS	31	LA GRIEGA	168	205	373	163	163	326	112	140	252	443	508	951
	RC	32	SAN ANTONIO DE LA CAL	47	45	92	42	49	91	22	44	66	111	138	249
RC	33	EL PALMAR	36	59	95	49	47	96	23	31	54	108	137	245	
RJ	34	ARROYO SECO	33	29	62	39	27	66	26	24	50	98	80	178	
RC	35	VIZARRÓN	37	64	101	41	31	72	30	46	76	108	141	249	
TOTAL ESCOLARIZADA				5,343	6,140	11,483	4,920	5,881	10,801	3,251	4,587	7,838	13,514	16,608	30,122
Modalidad EMSAD	RJ	3	EMSAD CONCÁ	35	28	63	34	36	70	16	34	50	85	98	183
	RC	6	EMSAD EL COYOTE	16	26	42	19	14	33	20	21	41	55	61	116
	RC	7	EMSAD HIGUERILLAS	17	8	25	8	11	19	13	14	27	38	33	71
	RJ	8	EMSAD SANTA ÁGUEDA	13	26	39	17	18	35	8	20	28	38	64	102
	RC	11	EMSAD PEÑA COLORADA	25	24	49	33	26	59	12	15	27	70	65	135
	RJ	12	EMSAD CAMARGO	11	15	26	16	16	32	18	19	37	45	50	95
	RJ	13	EMSAD SAN PEDRO ESCANELA	17	23	40	20	34	54	19	18	37	56	75	131
	RJ	14	EMSAD TRES LAGUNAS	21	18	39	15	25	40	10	10	20	46	53	99
	RJ	18	EMSAD TILACO	14	17	31	9	3	12	6	14	20	29	34	63
	RC	19	EMSAD SAN MIGUEL PALMAS	12	28	40	20	20	40	6	23	29	38	71	109
	RJ	20	EMSAD LANDA DE MATAMOROS	20	17	37	17	30	47	21	26	47	58	73	131
	RJ	22	EMSAD PEÑA BLANCA	15	34	49	33	44	77	19	24	43	67	102	169
	RC	23	EMSAD SOMBRERETE	17	27	44	17	29	46	7	22	29	41	78	119
	RC	24	EMSAD CASA BLANCA	40	40	80	33	59	92	31	43	74	104	142	246
	RC	25	EMSAD EL RINCÓN	32	45	77	38	32	70	35	26	61	105	103	208
	RJ	26	EMSAD Tancoyol	13	8	21	15	11	26	7	8	15	35	27	62
	RJ	27	EMSAD AGUA FRÍA	12	26	38	11	19	30	3	14	17	26	59	85
	RC	28	EMSAD BELLAVISTA DEL RÍO	32	33	65	27	24	51	10	25	35	69	82	151
RS	30	EMSAD SAN MIGUEL TLAXCALTEPEC	28	43	71	25	26	51	18	15	33	71	84	155	
RJ	31	EMSAD VALLE VERDE	6	6	12	14	10	24	7	13	20	27	29	56	
RC	32	EMSAD SANTA MARÍA ÁLAMOS	6	13	19	6	13	19	4	9	13	16	35	51	
RQ	33	EMSAD BUENAVISTA	20	24	44	12	14	26	8	12	20	40	50	90	
RS	34	EMSAD ESCOLÁSTICAS	47	51	98	30	58	88	28	39	67	105	148	253	
TOTAL EMSAD				469	580	1,049	469	572	1,041	326	464	790	1,264	1,616	2,880
TOTAL GENERAL				5,812	6,720	12,532	5,389	6,453	11,842	3,577	5,051	8,628	14,778	18,224	33,002

H= 14,778 44.8%

M= 18,2248 55.2%

*Fuente: Formatos 911.7 de inicio de ciclo 2023-2024. Octubre 2023.



Matrícula por Edad

Semestre 2023B

MOD	REG N°	NOMBRE DEL PLANTEL	<=14	15	16	17	18	19	20	21	22	23	24	>=25	TOTAL
Modalidad Escolarizada	RQ	1 SATÉLITE	138	612	729	536	87	20	2	2					2,126
	RS	2 AMEALCO	33	151	163	112	23								482
	RQ	3 CORREGIDORA	92	520	595	431	129	29	7						1,803
	RJ	4 JALPAN	45	201	192	145	31	6	2	1					623
	RC	5 CADEREYTA	112	451	427	294	29	5	3	1					1,322
	RC	6 TOLIMÁN	83	270	226	163	19	2							763
	RQ	7 EL MARQUÉS	78	384	395	275	71	15	3						1,221
	RQ	8 AZTECA	129	459	559	416	110	24	6	1			1	1	1,706
	RQ	9 SANTA ROSA JÁUREGUI	112	457	497	287	74	11	1						1,439
	RQ	EXT. JOFRITO	20	92	86	51	5	1							255
	RS	10 SAN JUAN DEL RÍO	162	623	646	470	118	15	2	1				1	2,038
	RC	11 EZEQUIEL MONTES	88	349	332	224	39	7	1	1					1,041
	RS	12 TEQUISQUIAPAN	89	372	336	242	36	9	2						1,086
	RS	EXT. SAN NICOLÁS	24	54	68	36	4								186
	RQ	13 EPIGMEÑO GONZÁLEZ	141	507	509	388	95	20	3	1	1			1	1,666
	RQ	EXT. CENTRO DES. ACAD. DEP.	7	35	34	23	1								100
	RC	14 SAN JOAQUÍN	28	149	139	96	15	1							428
	RS	15 CHICHIMEQUILLAS	76	230	214	139	32	7							698
	RS	16 EL COLORADO	75	252	326	270	43	4							970
	RQ	17 CONSTITUCIÓN DE 1917	106	464	508	378	107	27	3	2					1,595
	RS	18 VALLE DORADO	129	418	489	335	84	13	4						1,472
	RQ	19 BRAVO	35	126	134	83	12	1	1						392
	RS	20 SANTIAGO MEXQUITILÁN	27	138	138	90	33	4	1						431
	RS	21 ARCILA	34	151	143	93	15	5	2						443
	RQ	22 REAL DE SAN MIGUEL	100	501	552	410	116	21	6	1	1				1,708
	RJ	23 AHUACATLÁN DE GUADALUPE	19	94	87	52	14								266
	RC	24 VILLA PROGRESO	40	213	193	126	16	3	1	1					593
	RJ	25 LA LAGUNITA	13	55	60	27	6	2							163
	RJ	26 AGUA ZARCA	14	82	63	47	12	1							219
	RJ	27 PURÍSIMA DE ARISTA	21	87	67	50	9					1			235
	RS	28 SAN ILDEFONSO	30	112	104	69	8	1							324
	RC	29 BERNAL	19	83	75	47	8	3					1		236
	RS	30 LA VALLA	16	53	62	71	13	5							220
	RS	31 LA GRIEGA	71	338	276	219	42	4				1			951
	RC	32 SAN ANTONIO DE LA CAL	23	78	79	57	9	3							249
RC	33 EL PALMAR	15	96	82	45	6		1						245	
RJ	34 ARROYO SECO	18	55	53	43	5	4							178	
RC	35 VIZARRÓN	20	92	66	62	8	1							249	
TOTAL ESCOLARIZADA			2,282	9,404	9,704	6,902	1,484	274	51	12	4	2	3	0	30,122
Modalidad EMSAD	RJ	3 EMSAD CONCA	15	55	54	49	9		1						183
	RC	6 EMSAD EL COYOTE	10	37	34	31	3	1							116
	RC	7 EMSAD HIGUERILLAS	5	22	22	21	1								71
	RJ	8 EMSAD SANTA ÁGUEDA	5	37	34	24	2								102
	RC	11 EMSAD PEÑA COLORADA	12	42	47	28	5	1							135
	RJ	12 EMSAD CAMARGO	7	26	28	32	1	1							95
	RJ	13 EMSAD SAN PEDRO ESCANELA	7	45	42	26	7	3				1			131
	RJ	14 EMSAD TRES LAGUNAS	12	40	29	13	4	1							99
	RJ	18 EMSAD TILACO	5	25	18	15									63
	RC	19 EMSAD SAN MIGUEL PALMAS	10	27	42	23	6	1							109
	RJ	20 EMSAD LANDA DE MATAMOROS	14	31	44	37	4	1							131
	RJ	22 EMSAD PEÑA BLANCA	10	47	68	38	6								169
	RC	23 EMSAD SOMBRETE	7	51	31	27	1	2							119
	RC	24 EMSAD CASA BLANCA	20	70	94	48	13				1				246
	RC	25 EMSAD EL RINCÓN	16	62	54	56	16	4							208
	RJ	26 EMSAD Tancoyol	3	23	23	11	1	1							62
	RJ	27 EMSAD AGUA FRÍA	9	36	21	16	2	1							85
	RC	28 EMSAD BELLAVISTA DEL RÍO	17	59	39	30	6								151
RS	30 EMSAD SAN MIGUEL TLAXCALTEPEC	17	55	48	27	7	1							155	
RJ	31 EMSAD VALLE VERDE	1	20	15	15	5								56	
RC	32 EMSAD SANTA MARÍA ÁLAMOS	8	16	18	9									51	
RQ	33 EMSAD BUENAVISTA	7	37	27	17	1	1							90	
RS	34 EMSAD ESCOLÁSTICAS	23	83	77	61	8	1							253	
TOTAL EMSAD			240	946	909	654	108	20	1	1	1	0	0	0	2,880
TOTAL GENERAL			2,522	10,350	10,613	7,556	1,592	294	52	13	5	2	3	0	33,002
			<=14	15	16	17	18	19	20	21	22	23	24	>=25	
			7.64%	31.36%	32.16%	22.90%	4.82%	0.89%	0.16%	0.04%	0.02%	0.01%	0.01%	0.00%	

*Fuente: Formatos 911.7 de inicio de ciclo 2023-2024, Octubre 2023.

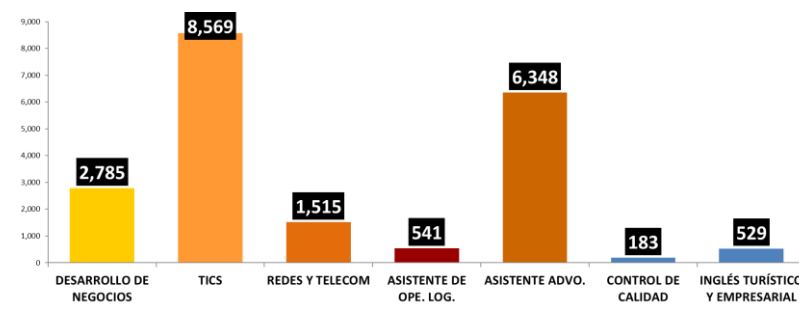


Matrícula por Capacitación

Semestre 2023B

Main enrollment table with columns for Modality, Registration, School Name, and various training categories (Tercer Semestre, Quinto Semestre, Total) for 35 schools and 34 EMSAD units.

Summary table of training categories: DESARROLLO DE NEGOCIOS (2,785, 13.6%), TICS (8,569, 41.9%), REDES Y TELECOM (1,515, 7.4%), ASISTENTE DE OPE. LOG. (541, 2.6%), ASISTENTE ADVO. (6,348, 31.0%), CONTROL DE CALIDAD (183, 0.9%), INGLÉS TURÍSTICO Y EMPRESARIAL (529, 2.6%), TOTAL (20,470, 100%).



ESTUDIANTES EN CAPACITACIONES SISTEMA COBAQ GRAN TOTAL 20,470

*Fuente: Formatos 911.7 de inicio de ciclo 2023-2024, Octubre 2023.



Eficiencia Terminal

Generación 2020B – 2023A

MOD	REGIÓN	No.	NOMBRE DEL PLANTEL	1) INGRESO A 1er. SEMESTRE EN 2020B	2) EGRESO ACUMULADO TOTAL 2023A	EFICIENCIA TERMINAL ACTUAL TOTAL 2020-2023	EFICIENCIA TERMINAL ANTERIOR 19B-22A	INCREMENTO RESPECTO A GENERACIÓN ANTERIOR
ESCOLARIZADA	RQ	1	SATÉLITE	690	497	72.0%	71.0%	↑ 1.0%
	RS	2	AMEALCO	180	121	67.2%	76.8%	↓ -9.6%
	RQ	3	CORREGIDORA	723	462	63.9%	53.2%	↑ 10.7%
	RJ	4	JALPAN	193	121	62.7%	70.9%	↓ -8.2%
	RC	5	CADEREYTA	452	302	66.8%	67.8%	↓ -1.0%
	RC	6	TOLIMÁN	240	170	70.8%	78.2%	↓ -7.4%
	RQ	7	EL MARQUÉS	434	266	61.3%	53.4%	↑ 7.9%
	RQ	8	AZTECA	646	317	49.1%	51.9%	↓ -2.8%
	RQ	9	SANTA ROSA JÁUREGUI	453	237	52.3%	47.8%	↑ 4.5%
	RQ		EXT. JOFRITO	84	38	45.2%	46.3%	↓ -1.0%
	RS	10	SAN JUAN DEL RÍO	713	386	54.1%	51.5%	↑ 2.7%
	RC	11	EZEQUIEL MONTES	345	221	64.1%	62.0%	↑ 2.1%
	RS	12	TEQUISQUIAPAN	347	231	66.6%	74.3%	↓ -7.8%
	RS		EXT. SAN NICOLÁS	40	19	47.5%	54.2%	↓ -6.7%
	RQ	13	EPIGENIO GONZÁLEZ	679	288	42.4%	49.1%	↓ -6.7%
	RQ		EXT. DES. ACADP. Y DEP.	37	29	78.4%	117.6%	↓ -39.3%
	RC	14	SAN JOAQUÍN	189	121	64.0%	72.9%	↓ -8.8%
	RS	15	CHICHIMEQUILLAS	221	127	57.5%	67.5%	↓ -10.0%
	RS	16	COLORADO	339	221	65.2%	70.7%	↓ -5.5%
	RQ	17	CONSTITUCIÓN DE 1917	700	284	40.6%	38.7%	↑ 1.9%
	RS	18	VALLE DORADO	557	294	52.8%	58.4%	↓ -5.6%
	RQ	19	BRAVO	132	49	37.1%	47.1%	↓ -9.9%
	RS	20	SANTIAGO MEXQUITILÁN	148	56	37.8%	39.8%	↓ -1.9%
	RS	21	ARCILA	144	84	58.3%	58.7%	→ -0.4%
	RQ	22	REAL DE SAN MIGUEL	517	287	55.5%	59.6%	↓ -4.1%
	RJ	23	AHUACATLÁN DE GUADALUPE	95	75	78.9%	65.0%	↑ 14.0%
	RC	24	VILLA PROGRESO	195	141	72.3%	73.4%	↓ -1.1%
	RJ	25	LA LAGUNITA	64	39	60.9%	53.6%	↑ 7.4%
	RJ	26	AGUA ZARCA	56	40	71.4%	56.6%	↑ 14.8%
	RJ	27	PURÍSIMA DE ARISTA	55	50	90.9%	68.9%	↑ 22.0%
	RS	28	SAN ILDEFONSO	127	89	70.1%	67.8%	↑ 2.3%
	RC	29	BERNAL	115	59	51.3%	73.0%	↓ -21.7%
	RS	30	LA VALLA	61	47	77.0%	76.6%	↑ 0.4%
	RS	31	LA GRIEGA	245	167	68.2%	68.5%	→ -0.3%
	RC	32	SAN ANTONIO DE LA CAL	84	43	51.2%	66.3%	↓ -15.1%
RC	33	EL PALMAR	84	58	69.0%	76.3%	↓ -7.3%	
RJ	34	ARROYO SECO	49	39	79.6%	85.2%	↓ -5.7%	
RC	35	VIZARRÓN	69	49	71.0%	70.8%	↑ 0.2%	
ESCOLARIZADA				10,502	6124	58.3%	59.7%	↓ -1.4%
EMSAD	RJ	3	EMSAD CONCÁ	51	37	72.5%	46.6%	↑ 26.0%
	RC	6	EMSAD EL COYOTE	49	23	46.9%	65.1%	↓ -18.1%
	RC	7	EMSAD HIGUERILLAS	22	14	63.6%	70.3%	↓ -6.6%
	RJ	8	EMSAD SANTA AGUEDA	21	17	81.0%	82.6%	↓ -1.7%
	RC	11	EMSAD PEÑA COLORADA	27	21	77.8%	92.3%	↓ -14.5%
	RJ	12	EMSAD CAMARGO	23	20	87.0%	82.9%	↑ 4.0%
	RJ	13	EMSAD SAN PEDRO ESCANELA	60	35	58.3%	71.1%	↓ -12.8%
	RJ	14	EMSAD TRES LAGUNAS	30	20	66.7%	54.8%	↑ 11.8%
	RJ	18	EMSAD TILACO	21	13	61.9%	80.8%	↓ -18.9%
	RC	19	EMSAD SAN MIGUEL PALMAS	41	32	78.0%	68.4%	↑ 9.6%
	RJ	20	EMSAD LANDA DE MATAMOROS	66	42	63.6%	82.4%	↓ -18.7%
	RJ	22	EMSAD PEÑA BLANCA	43	34	79.1%	77.1%	↑ 2.0%
	RC	23	EMSAD SOMBRERETE	26	23	88.5%	76.3%	↑ 12.1%
	RC	24	EMSAD CASA BLANCA	88	53	60.2%	71.6%	↓ -11.4%
	RC	25	EMSAD EL RINCÓN	66	47	71.2%	70.4%	↑ 0.8%
	RJ	26	EMSAD Tancoyol	20	11	55.0%	77.8%	↓ -22.8%
	RJ	27	EMSAD AGUA FRÍA	27	14	51.9%	26.5%	↑ 25.4%
RC	28	EMSAD BELLAVISTA DEL RÍO	42	36	85.7%	60.0%	↑ 25.7%	
RS	30	EMSAD SAN MIGUEL TLAXCALTEPEC	46	30	65.2%	58.3%	↑ 6.9%	
RJ	31	EMSAD VALLE VERDE	17	9	52.9%	64.7%	↓ -11.8%	
RC	32	EMSAD SANTA MARÍA DE ÁLAMOS	20	16	80.0%	68.0%	↑ 12.0%	
RQ	33	EMSAD BUENAVISTA	42	27	64.3%	45.5%	↑ 18.8%	
RS	34	EMSAD ESCOLÁSTICAS	89	51	57.3%	58.1%	→ -0.8%	
EMSAD				937	625	66.7%	66.2%	↑ 0.5%
EFICIENCIA TERMINAL GLOBAL				11,439	6,749	59.0%	60.2%	↓ -1.20%

Eficiencia Terminal

Generación 2020B – 2023A

MOD	REGIÓN	No.	NOMBRE DEL PLANTEL	1) INGRESO A 1er. SEMESTRE EN 2020B	2) EGRESO ACUMULADO TOTAL 2023A	ET Hombres	ET Mujeres	EFICIENCIA TERMINAL ACTUAL TOTAL 2020-2023	ET Hombres	ET Mujeres	EFICIENCIA TERMINAL ANTERIOR 2019-2022	INCREMENTO RESPECTO A GENERACIÓN ANTERIOR	
ESCOLARIZADA	RQ	1	SATÉLITE	690	497	60.6%	80.4%	72.0%	59.3%	78.9%	71.0%	↑ 1.0%	
	RS	2	AMEALCO	180	121	61.1%	73.3%	67.2%	69.2%	84.8%	76.8%	↓ -9.6%	
	RQ	3	CORREGIDORA	723	462	52.4%	75.0%	63.9%	42.3%	63.6%	53.2%	↑ 10.7%	
	RJ	4	JALPAN	193	121	55.6%	70.2%	62.7%	61.9%	78.4%	70.9%	↓ -8.2%	
	RC	5	CADEREYTA	452	302	54.1%	77.3%	66.8%	55.7%	78.1%	67.8%	↓ -1.0%	
	RC	6	TOLIMÁN	240	170	57.1%	86.0%	70.8%	64.3%	90.6%	78.2%	↓ -7.4%	
	RQ	7	EL MARQUÉS	434	266	51.3%	69.5%	61.3%	44.7%	61.1%	53.4%	↑ 7.9%	
	RQ	8	AZTECA	646	317	38.3%	58.9%	49.1%	41.2%	64.8%	51.9%	↓ -2.8%	
	RQ	9	SANTA ROSA JAUREGUI	453	237	44.3%	58.8%	52.3%	36.9%	57.7%	47.8%	↑ 4.5%	
	RQ	10	EXT. JOFRITO	84	38	41.5%	48.8%	45.2%	36.4%	53.2%	46.3%	↓ -1.0%	
	RS	10	SAN JUAN DEL RÍO	713	386	42.0%	65.1%	54.1%	40.7%	61.9%	51.5%	↑ 2.7%	
	RC	11	EZEQUIEL MONTES	345	221	60.3%	66.8%	64.1%	56.0%	67.0%	62.0%	↑ 2.1%	
	RS	12	TEQUISQUIAPAN	347	231	53.8%	77.0%	66.6%	68.6%	78.9%	74.3%	↓ -7.8%	
	RS	12	EXT. SAN NICOLÁS	40	19	40.0%	55.0%	47.5%	35.7%	65.9%	54.2%	↓ -6.7%	
	RQ	13	EPIGMENIO GONZÁLEZ	679	288	33.3%	50.6%	42.4%	37.4%	59.5%	49.1%	↓ -6.7%	
	RQ	13	EXT. DES. ACADP. Y DEP.	37	29	65.2%	100.0%	78.4%	90.5%	161.5%	117.6%	↓ -39.3%	
	RC	14	SAN JOAQUÍN	189	121	51.3%	73.0%	64.0%	66.7%	79.8%	72.9%	↓ -8.8%	
	RS	15	CHICHIMEQUILLAS	221	127	43.8%	68.0%	57.5%	52.4%	79.0%	67.5%	↓ -10.0%	
	RS	16	COLORADO	339	221	59.4%	69.4%	65.2%	54.7%	86.7%	70.7%	↓ -5.5%	
	RQ	17	CONSTITUCIÓN DE 1917	700	284	28.5%	51.8%	40.6%	28.2%	50.8%	38.7%	↑ 1.9%	
	RS	17	VALLE DORADO	557	294	46.1%	59.6%	52.8%	46.1%	69.2%	58.4%	↓ -5.6%	
	RQ	19	BRAVO	132	49	27.4%	49.2%	37.1%	29.3%	64.1%	47.1%	↓ -9.9%	
	RS	20	SANTIAGO MEXQUITTLÁN	148	56	34.2%	41.7%	37.8%	31.6%	47.6%	39.8%	↓ -1.9%	
	RS	21	ARCILA	144	84	47.7%	67.1%	58.3%	50.6%	65.4%	58.7%	→ -0.4%	
	RQ	22	REAL DE SAN MIGUEL	517	287	51.5%	58.9%	55.5%	51.3%	66.6%	59.6%	↓ -4.1%	
	RJ	23	AHUACATLÁN DE GUADALUPE	95	75	75.6%	81.5%	78.9%	44.2%	81.5%	65.0%	↑ 14.0%	
	RC	24	VILLA PROGRESO	195	141	59.6%	84.2%	72.3%	73.3%	73.6%	73.4%	↓ -1.1%	
	RJ	25	LA LAGUNITA	64	39	48.6%	77.8%	60.9%	47.5%	59.1%	53.6%	↑ 7.4%	
	RJ	26	AGUA ZARCA	56	40	57.1%	85.7%	71.4%	45.9%	66.7%	56.6%	↑ 14.8%	
	RJ	27	PURÍSIMA DE ARISTA	55	50	69.2%	110.3%	90.9%	63.3%	71.7%	68.9%	↑ 22.0%	
	RS	28	SAN ILDEFONSO	127	89	48.1%	85.3%	70.1%	59.4%	77.8%	67.8%	↑ 2.3%	
	RC	29	BERNAL	115	59	48.3%	54.5%	51.3%	72.2%	73.4%	73.0%	↓ -21.7%	
	RS	30	LA VALLA	61	47	83.3%	71.0%	77.0%	66.0%	93.3%	76.6%	↑ 0.4%	
	RS	31	LA GRIEGA	245	167	60.9%	74.6%	68.2%	62.1%	73.6%	68.5%	→ -0.3%	
	RC	32	SAN ANTONIO DE LA CAL	84	43	40.0%	61.4%	51.2%	55.6%	79.5%	66.3%	↓ -15.1%	
RC	33	EL PALMAR	84	58	69.0%	69.0%	69.0%	62.2%	85.7%	76.3%	↓ -7.3%		
RJ	34	ARROYO SECO	49	39	81.0%	78.6%	79.6%	73.3%	96.8%	85.2%	↓ -5.7%		
RC	35	VIZARRÓN	69	49	76.7%	66.7%	71.0%	69.2%	72.0%	70.8%	↑ 0.2%		
ESCOLARIZADA				10,502	6124	48.6%	66.9%	58.3%	49.0%	69.7%	59.7%	↓ -1.4%	
EMSAD	RJ	3	EMSAD CONCÁ	51	37	63.6%	79.3%	72.5%	25.0%	73.1%	46.6%	↑ 26.0%	
	RC	6	EMSAD EL COYOTE	49	23	31.6%	56.7%	46.9%	60.7%	68.6%	65.1%	↓ -18.1%	
	RC	7	EMSAD HIGUERILLAS	22	14	60.0%	66.7%	63.6%	61.1%	78.9%	70.3%	↓ -6.6%	
	RJ	8	EMSAD SANTA AGUEDA	21	17	85.7%	78.6%	81.0%	77.8%	85.7%	82.6%	↓ -1.7%	
	RC	11	EMSAD PEÑA COLORADA	27	21	100.0%	64.7%	77.8%	100.0%	84.6%	92.3%	↓ -14.5%	
	RJ	12	EMSAD CAMARGO	23	20	100.0%	78.6%	87.0%	73.3%	88.5%	82.9%	↑ 4.0%	
	RJ	13	EMSAD SAN PEDRO ESCANELA	60	35	52.2%	62.2%	58.3%	52.4%	87.5%	71.1%	↓ -12.8%	
	RJ	14	EMSAD TRES LAGUNAS	30	20	45.5%	78.9%	66.7%	53.3%	56.3%	54.8%	↑ 11.8%	
	RJ	18	EMSAD TILACO	21	13	55.6%	66.7%	61.9%	80.0%	81.8%	80.8%	↓ -18.9%	
	RC	19	EMSAD SAN MIGUEL PALMAS	41	32	72.2%	82.6%	78.0%	60.0%	77.8%	68.4%	↑ 9.6%	
	RJ	20	EMSAD LANDA DE MATAMOROS	66	42	43.2%	89.7%	63.6%	74.1%	91.7%	82.4%	↓ -18.7%	
	RJ	22	EMSAD PEÑA BLANCA	43	34	88.0%	66.7%	79.1%	47.6%	100.0%	77.1%	↑ 2.0%	
	RC	23	EMSAD SOMBRERETE	26	23	66.7%	107.1%	88.5%	84.2%	68.4%	76.3%	↑ 12.1%	
	RC	24	EMSAD CASA BLANCA	88	53	55.2%	62.7%	60.2%	70.6%	72.7%	71.6%	↓ -11.4%	
	RC	25	EMSAD EL RINCÓN	66	47	80.6%	62.9%	71.2%	50.0%	83.7%	70.4%	↑ 0.8%	
	RJ	26	EMSAD Tancoyol	20	11	41.7%	75.0%	55.0%	55.6%	100.0%	77.8%	↓ -22.8%	
	RJ	27	EMSAD AGUA FRÍA	27	14	37.5%	57.9%	51.9%	40.0%	20.8%	26.5%	↑ 25.4%	
	RC	28	EMSAD BELLA VISTA DEL RÍO	42	36	94.1%	80.0%	85.7%	47.1%	67.9%	60.0%	↑ 25.7%	
	RS	30	EMSAD SAN MIGUEL TLAXCALTEPEC	46	30	68.4%	63.0%	65.2%	50.0%	66.7%	58.3%	↑ 6.9%	
	RJ	31	EMSAD VALLE VERDE	17	9	57.1%	50.0%	52.9%	33.3%	81.8%	64.7%	↓ -11.8%	
	RC	32	EMSAD SANTA MARÍA DE ÁLAMOS	20	16	90.9%	66.7%	80.0%	57.1%	81.8%	68.0%	↑ 12.0%	
	RQ	33	EMSAD BUENAVISTA	42	27	56.3%	69.2%	64.3%	21.1%	64.0%	45.5%	↑ 18.8%	
	RS	34	EMSAD ESCOLÁSTICAS	89	51	52.6%	60.8%	57.3%	42.2%	72.9%	58.1%	→ -0.8%	
	EMSAD				937	625	63.3%	69.3%	66.7%	55.7%	75.3%	66.2%	↑ 0.5%
	EFICIENCIA TERMINAL GLOBAL				11,439	6,749	49.7%	67.1%	59.0%	49.5%	69.8%	60.2%	↓ -1.20%

Eficiencia Terminal: 59.0%



Retención Generacional

Generación 2021B – Proy 2024A

				RETENCIÓN GENERACIONAL 21B-23A								PROYECTADO 2024A		
MOD	REG	N°	NOMBRE DEL PLANTEL	INICIO 21B (1ero)	22A (2do)	RETENCIÓN (2do)	22B (3ro)	RETENCIÓN (3ro)	23A (4to)	RETENCIÓN (4to)	23B (5to)	RETENCIÓN (5to)	24A (6to Proy)	RETENCIÓN (6to proy)
Modalidad Escolarizada	RQ	1	SATÉLITE	739	691	93.5%	681	92.2%	617	83.5%	568	76.9%	544	73.6%
	RS	2	AMEALCO	171	166	97.1%	157	91.8%	156	91.2%	152	88.9%	153	89.5%
	RQ	3	CORREGIDORA	650	550	84.6%	546	84.0%	500	76.9%	465	71.5%	450	69.2%
	RJ	4	JALPAN	189	157	83.1%	166	87.8%	168	88.9%	168	88.9%	162	85.7%
	RC	5	CADEREYTA	423	395	93.4%	377	89.1%	369	87.2%	369	87.2%	350	82.7%
	RC	6	TOLIMÁN	226	213	94.2%	209	92.5%	202	89.4%	200	88.5%	197	87.2%
	RQ	7	EL MARQUÉS	451	400	88.7%	382	84.7%	347	76.9%	321	71.2%	306	67.8%
	RQ	8	AZTECA	644	561	87.1%	524	81.4%	479	74.4%	448	69.6%	434	67.4%
	RQ	9	SANTA ROSA JAUREGUI	493	381	77.3%	368	74.6%	343	69.6%	322	65.3%	304	61.7%
	RQ		EXT. JOFRITO	69	60	87.0%	58	84.1%	57	82.6%	55	79.7%	51	73.9%
	RS	10	SAN JUAN DEL RÍO	754	612	81.2%	599	79.4%	565	74.9%	520	69.0%	493	65.4%
	RC	11	EZEQUIEL MONTES	346	299	86.4%	299	86.4%	287	82.9%	270	78.0%	274	79.2%
	RS	12	TEQUISQUIAPAN	367	329	89.6%	327	89.1%	317	86.4%	308	83.9%	299	81.5%
	RS		EXT. SAN NICOLÁS	38	38	100.0%	36	94.7%	35	92.1%	34	89.5%	34	89.5%
	RQ	13	EPIGMEÑO GONZÁLEZ	613	496	80.9%	475	77.5%	417	68.0%	395	64.4%	360	58.7%
	RQ		EXT. DESARROLLO ADAD. Y DEP.	31	38	122.6%	33	106.5%	28	90.3%	28	90.3%	28	90.3%
	RC	14	SAN JOAQUÍN	140	129	92.1%	125	89.3%	125	89.3%	121	86.4%	119	85.0%
	RS	15	CHICHIMEQUILLAS	228	185	81.1%	181	79.4%	172	75.4%	158	69.3%	157	68.9%
	RS	16	EL COLORADO	368	324	88.0%	324	88.0%	318	86.4%	302	82.1%	306	83.2%
	RQ	17	CONSTITUCIÓN DE 1917	691	496	71.8%	447	64.7%	410	59.3%	381	55.1%	363	52.5%
	RS	18	VALLE DORADO	590	508	86.1%	485	82.2%	419	71.0%	385	65.3%	374	63.4%
	RQ	19	BRAVO	132	111	84.1%	105	79.5%	102	77.3%	98	74.2%	95	72.0%
	RS	20	SANTIAGO MEXQUITTLÁN	148	132	89.2%	124	83.8%	122	82.4%	120	81.1%	115	77.7%
	RS	21	ARCILA	142	120	84.5%	121	85.2%	116	81.7%	113	79.6%	109	76.8%
	RQ	22	REAL DE SAN MIGUEL	647	515	79.6%	500	77.3%	459	70.9%	431	66.6%	414	64.0%
	RJ	23	AHUACATLÁN DE GUADALUPE	72	70	97.2%	69	95.8%	68	94.4%	68	94.4%	66	91.7%
	RC	24	VILLA PROGRESO	189	169	89.4%	169	89.4%	168	88.9%	160	84.7%	158	83.6%
	RJ	25	LA LAGUNITA	54	45	83.3%	46	85.2%	47	87.0%	44	81.5%	47	87.0%
	RJ	26	AGUA ZARCA	70	69	98.6%	68	97.1%	66	94.3%	66	94.3%	65	92.9%
	RJ	27	PURÍSIMA DE ARISTA	72	66	91.7%	58	80.6%	58	80.6%	56	77.8%	55	76.4%
	RS	28	SAN ILDEFONSO	104	97	93.3%	96	92.3%	92	88.5%	85	81.7%	84	80.8%
	RC	29	BERNAL	76	66	86.8%	64	84.2%	63	82.9%	61	80.3%	60	78.9%
	RS	30	LA VALLA	82	76	92.7%	76	92.7%	71	86.6%	68	82.9%	66	80.5%
	RS	31	LA GREGA	287	276	96.2%	277	96.5%	263	91.6%	252	87.8%	248	86.4%
	RC	32	SAN ANTONIO DE LA CAL	91	73	80.2%	69	75.8%	69	75.8%	66	72.5%	64	70.3%
RC	33	EL PALMAR	75	72	96.0%	63	84.0%	56	74.7%	54	72.0%	53	70.7%	
RJ	34	ARROYO SECO	51	50	98.0%	52	102.0%	50	98.0%	50	98.0%	48	94.1%	
RC	35	VIZARRÓN	92	80	87.0%	79	85.9%	78	84.8%	76	82.6%	73	79.3%	
TOTAL ESCOLARIZADA				10,605	9,115	86.0%	8,835	83.3%	8,279	78.1%	7,838	73.9%	7,578	71.5%
Modalidad EMSAD	RJ	3	EMSAD CONCÁ	66	45	68.2%	49	74.2%	50	75.8%	50	75.8%	47	71.2%
	RC	6	EMSAD EL COYOTE	61	45	73.8%	44	72.1%	43	70.5%	41	67.2%	41	67.2%
	RC	7	EMSAD HIGUERILLAS	34	34	100.0%	28	82.4%	27	79.4%	27	79.4%	26	76.5%
	RJ	8	EMSAD SANTA ÁGUEDA	34	33	97.1%	32	94.1%	30	88.2%	28	82.4%	27	79.4%
	RC	11	EMSAD PEÑA COLORADA	40	33	82.5%	29	72.5%	28	70.0%	27	67.5%	26	65.0%
	RJ	12	EMSAD CAMARGO	48	42	87.5%	40	83.3%	38	79.2%	37	77.1%	36	75.0%
	RJ	13	EMSAD SAN PEDRO ESCANELA	43	41	95.3%	39	90.7%	38	88.4%	37	86.0%	35	81.4%
	RJ	14	EMSAD TRES LAGUNAS	26	24	92.3%	21	80.8%	20	76.9%	20	76.9%	20	76.9%
	RJ	18	EMSAD TLACO	23	23	100.0%	22	95.7%	21	91.3%	20	87.0%	20	87.0%
	RC	19	EMSAD SAN MIGUEL PALMAS	31	30	96.8%	29	93.5%	29	93.5%	29	93.5%	29	93.5%
	RJ	20	EMSAD LANDA DE MATAMOROS	59	52	88.1%	50	84.7%	47	79.7%	47	79.7%	46	78.0%
	RJ	22	EMSAD PEÑA BLANCA	44	43	97.7%	44	100.0%	44	100.0%	43	97.7%	43	97.7%
	RC	23	EMSAD SOMBRERETE	38	32	84.2%	32	84.2%	30	78.9%	29	76.3%	29	76.3%
	RC	24	EMSAD CASA BLANCA	95	86	90.5%	78	82.1%	78	82.1%	74	77.9%	75	78.9%
	RC	25	EMSAD EL RINCÓN	63	59	93.7%	58	92.1%	60	95.2%	61	96.8%	60	95.2%
	RJ	26	EMSAD Tancoyol	17	17	100.0%	16	94.1%	15	88.2%	15	88.2%	15	88.2%
	RJ	27	EMSAD AGUA FRÍA	24	24	100.0%	20	83.3%	18	75.0%	17	70.8%	17	70.8%
RC	28	EMSAD BELLA VISTA DEL RÍO	41	40	97.6%	38	92.7%	36	87.8%	35	85.4%	35	85.4%	
RS	30	EMSAD SAN MIGUEL TLAXCALTEPEC	50	41	82.0%	37	74.0%	34	68.0%	33	66.0%	31	62.0%	
RJ	31	EMSAD VALLE VERDE	26	25	96.2%	23	88.5%	21	80.8%	20	76.9%	20	76.9%	
RC	32	EMSAD SANTA MARÍA DE ÁLAMOS	16	14	87.5%	14	87.5%	14	87.5%	13	81.3%	13	81.3%	
RQ	33	EMSAD BUENAVISTA	38	30	78.9%	25	65.8%	24	63.2%	20	52.6%	20	52.6%	
RS	34	EMSAD ESCOLÁSTICAS	88	76	86.4%	74	84.1%	71	80.7%	67	76.1%	65	73.9%	
TOTAL EMSAD				1,005	889	88.5%	842	83.8%	816	81.2%	790	78.6%	776	77.2%
RETENCIÓN GENERACIONAL COBAQ				11,610	10,004	86.2%	9,677	83.4%	9,095	78.3%	8,628	74.3%	8,354	72.0%

*Fuente: Formatos 911.7 de inicio de ciclo 2023-2024; COESCOS 21B, 22A, 22B, 23A Octubre 2023.

Aprobación y Reprobación

Fin de Ciclo 2022 - 2023

MOD	REG	NUM	NOMBRE DEL PLANTEL	EXISTENCIA	APROBADOS HASTA EXAMEN FINAL DE 2023A			REPROBADOS EN FIN DE 2023A			APROBADOS INCLUYENDO ALUMNOS REGULARIZADOS 2023A			REPROBACIÓN INCLUYENDO REGULARIZADOS 2023A		
				TOTAL EXISTENCIA	% HOMEBRES	% MUJERES	% DE APROBADOS	% HOMEBRES	% MUJERES	% DE REPROBADOS	% HOMEBRES	% MUJERES	% APROBACIÓN INCLUYE REG.	% HOMEBRES	% MUJERES	% REPROBACIÓN INCLUYE REG.
Modalidad Escolarizada	RQ	1	SATÉLITE	1,977	26.3%	48.6%	74.9%	12.6%	12.5%	25.1%	27.9%	50.3%	78.1%	72.1%	49.7%	21.9%
	RS	2	AMEALCO	461	36.0%	49.0%	85.0%	11.3%	3.7%	15.0%	37.3%	49.2%	86.6%	62.7%	50.8%	13.4%
	RQ	3	CORREGIDORA	1,718	29.0%	43.4%	72.5%	15.0%	12.5%	27.5%	30.0%	45.5%	75.4%	70.0%	54.5%	24.6%
	RJ	4	JALPAN	542	38.0%	45.2%	83.2%	10.5%	6.3%	16.8%	38.9%	45.6%	84.5%	61.1%	54.4%	15.5%
	RC	5	CADEREYTA	1,160	33.5%	53.9%	87.4%	8.9%	3.7%	12.6%	35.8%	54.7%	90.4%	64.2%	45.3%	9.6%
	RC	6	TOLIMÁN	614	33.2%	53.3%	86.5%	9.0%	4.6%	13.5%	34.7%	53.3%	87.9%	65.3%	46.7%	12.1%
	RQ	7	EL MARQUÉS	1,058	26.7%	42.1%	68.7%	15.9%	15.4%	31.3%	29.2%	44.8%	74.0%	70.8%	55.2%	26.0%
	RQ	8	AZTECA	1,518	23.5%	37.1%	60.6%	20.6%	18.8%	39.4%	25.4%	39.5%	64.9%	74.6%	60.5%	35.1%
	RQ	9	SANTA ROSA JÁUREGUI	1,166	22.4%	42.0%	64.4%	19.0%	16.6%	35.6%	26.7%	45.0%	71.7%	73.3%	55.0%	28.3%
	RQ	EXT. JOFRITO	198	31.3%	56.6%	87.9%	9.6%	2.5%	12.1%	31.3%	56.6%	87.9%	68.7%	43.4%	12.1%	
	RS	10	SAN JUAN DEL RÍO	1,747	29.4%	42.2%	71.6%	16.5%	11.9%	28.4%	34.3%	46.2%	80.5%	65.7%	53.8%	19.5%
	RC	11	EZEQUIEL MONTES	892	32.1%	45.7%	77.8%	12.0%	10.2%	22.2%	34.8%	48.1%	82.8%	65.2%	51.9%	17.2%
	RS	12	TEQUISQUIAPAN	951	29.8%	50.8%	80.5%	12.8%	6.6%	19.5%	32.6%	53.0%	85.6%	67.4%	47.0%	14.4%
	RS	13	EXT. SAN NICOLÁS	135	32.6%	45.9%	78.5%	14.1%	7.4%	21.5%	33.3%	45.9%	79.3%	66.7%	54.1%	20.7%
	RQ	12	EPÍGMENIO GONZÁLEZ	1,381	25.1%	36.5%	61.5%	19.5%	19.0%	38.5%	27.2%	38.2%	65.5%	72.8%	61.8%	34.5%
	RQ	EXT. DES. ACAD. DEP.	95	36.8%	45.3%	82.1%	8.4%	9.5%	17.9%	37.9%	45.3%	83.2%	62.1%	54.7%	16.8%	
	RC	14	SAN JOAQUÍN	418	30.4%	56.5%	86.8%	10.3%	2.9%	13.2%	34.4%	57.2%	91.6%	65.6%	42.8%	8.4%
	RS	15	CHICHIMEQUILLAS	567	26.6%	49.7%	76.4%	15.2%	8.5%	23.6%	28.0%	49.9%	78.0%	72.0%	50.1%	22.0%
	RS	16	EL COLORADO	902	32.8%	51.0%	83.8%	9.9%	6.3%	16.2%	33.6%	51.7%	85.3%	66.4%	48.3%	14.7%
	RQ	17	CONSTITUCIÓN DE 1917	1,276	20.5%	36.5%	57.0%	23.0%	20.1%	43.0%	22.8%	38.9%	61.8%	77.2%	61.1%	38.2%
	RS	18	VALLE DORADO	1,277	27.4%	40.2%	67.6%	18.5%	13.9%	32.4%	32.0%	44.6%	76.6%	68.0%	55.4%	23.4%
	RQ	19	BRAVO	320	33.4%	42.5%	75.9%	12.5%	11.6%	24.1%	35.0%	44.7%	79.7%	65.0%	55.3%	20.3%
	RS	20	SANTIAGO MEXQUITITLÁN	329	36.8%	54.4%	91.2%	8.2%	0.6%	8.8%	39.8%	55.0%	100.0%	60.2%	45.0%	0.0%
	RS	21	ARCILA	359	35.7%	57.1%	92.8%	6.1%	1.1%	7.2%	37.3%	57.9%	100.0%	62.7%	42.1%	0.0%
	RQ	22	REAL DE SAN MIGUEL	1,449	29.9%	46.9%	76.8%	12.0%	11.2%	23.2%	30.7%	47.3%	78.1%	69.3%	52.7%	21.9%
	RJ	23	AHUACATLÁN DE GUADALUPE	238	38.2%	57.1%	95.4%	3.4%	1.3%	4.6%	39.1%	57.1%	96.2%	60.9%	42.9%	3.8%
	RC	24	VILLA PROGRESO	520	36.5%	53.8%	90.4%	5.8%	3.8%	9.6%	38.5%	55.4%	93.8%	61.5%	44.6%	6.2%
	RJ	25	LA LAGUNITA	151	27.8%	55.0%	82.8%	9.9%	7.3%	17.2%	29.1%	57.6%	86.8%	70.9%	42.4%	13.2%
	RC	26	AGUA ZARCA	182	35.7%	59.3%	95.1%	1.1%	3.8%	4.9%	36.3%	60.4%	96.7%	63.7%	39.6%	3.3%
	RJ	27	PURÍSIMA DE ARISTA	199	39.7%	56.3%	96.0%	3.0%	1.0%	4.0%	40.2%	56.3%	96.5%	59.8%	43.7%	3.5%
	RS	28	SAN ILDEFONSO	306	33.7%	56.2%	89.9%	6.9%	3.3%	10.1%	35.9%	57.8%	93.8%	64.1%	42.2%	6.2%
	RC	29	BERNAL	213	43.7%	49.3%	93.0%	3.3%	3.8%	7.0%	45.1%	50.2%	95.3%	54.9%	49.8%	4.7%
	RS	30	LA VALLA	209	43.5%	45.5%	89.0%	9.1%	1.9%	11.0%	45.0%	45.5%	90.4%	55.0%	54.5%	9.6%
	RS	31	LA GRIEGA	774	34.4%	45.2%	79.6%	12.4%	8.0%	20.4%	35.7%	46.3%	81.9%	64.3%	53.7%	18.1%
	RC	32	SAN ANTONIO DE LA CAL	211	26.5%	52.6%	79.1%	16.1%	4.7%	20.9%	28.0%	53.6%	81.5%	72.0%	46.4%	18.5%
RC	33	EL PALMAR	215	40.9%	46.5%	87.4%	7.0%	5.6%	12.6%	41.4%	47.4%	88.8%	58.6%	52.6%	11.2%	
RJ	34	ARROYO SECO	159	51.6%	46.5%	98.1%	1.9%	0.0%	1.9%	52.2%	46.5%	98.7%	47.8%	53.5%	1.3%	
RC	35	VIZARRÓN	206	44.2%	48.1%	92.2%	3.9%	3.9%	7.8%	44.7%	50.5%	95.1%	55.3%	49.5%	4.9%	
TOTAL ESCOLARIZADA				26,093	29.8%	45.8%	75.6%	13.7%	10.7%	24.4%	31.9%	47.6%	79.6%	68.1%	52.4%	20.4%
Modalidad EMSAD	RJ	3	EMSAD CONCA	161	37.3%	55.3%	92.5%	5.0%	2.5%	7.5%	37.3%	55.9%	100.0%	62.7%	44.1%	0.0%
	RC	6	EMSAD EL COYOTE	107	36.4%	48.6%	85.0%	11.2%	3.7%	15.0%	38.3%	50.5%	100.0%	61.7%	49.5%	0.0%
	RC	7	EMSAD HIGUERILLAS	61	45.9%	52.5%	98.4%	0.0%	1.6%	1.6%	45.9%	52.5%	98.4%	54.1%	47.5%	1.6%
	RJ	8	EMSAD SANTA AIGUEDA	84	36.9%	56.0%	92.9%	3.6%	3.6%	7.1%	36.9%	57.1%	100.0%	63.1%	42.9%	0.0%
	RC	11	EMSAD PEÑA COLORADA	109	42.2%	41.3%	83.5%	9.2%	7.3%	16.5%	45.9%	46.8%	92.7%	54.1%	53.2%	7.3%
	RJ	12	EMSAD CAMARGO	94	46.8%	50.0%	96.8%	3.2%	0.0%	3.2%	46.8%	50.0%	100.0%	53.2%	50.0%	0.0%
	RJ	13	EMSAD SAN PEDRO ESCANELA	132	37.9%	58.3%	96.2%	2.3%	1.5%	3.8%	38.6%	59.1%	97.7%	61.4%	40.9%	2.3%
	RJ	14	EMSAD TRES LAGUNAS	82	32.9%	59.8%	92.7%	7.3%	0.0%	7.3%	35.4%	59.8%	95.1%	64.6%	40.2%	4.9%
	RJ	18	EMSAD TILACO	47	44.7%	53.2%	97.9%	0.0%	2.1%	2.1%	44.7%	53.2%	100.0%	55.3%	46.8%	0.0%
	RC	19	EMSAD SAN MIGUEL PALMAS	99	39.4%	59.6%	99.0%	1.0%	0.0%	1.0%	39.4%	60.6%	100.0%	60.6%	39.4%	0.0%
	RJ	20	EMSAD LANDA DE MATAMOROS	139	38.1%	58.3%	96.4%	2.9%	0.7%	3.6%	38.8%	58.3%	97.1%	61.2%	41.7%	2.9%
	RJ	22	EMSAD PEÑA BLANCA	160	41.3%	50.6%	91.9%	8.1%	0.0%	8.1%	41.3%	50.6%	91.9%	58.8%	49.4%	8.1%
	RC	23	EMSAD SOMBRERETE	102	30.4%	62.7%	93.1%	4.9%	2.0%	6.9%	30.4%	64.7%	100.0%	69.6%	35.3%	0.0%
	RC	24	EMSAD CASA BLANCA	231	16.9%	39.8%	56.7%	20.8%	22.5%	43.3%	27.3%	54.5%	81.8%	72.7%	45.5%	18.2%
	RC	25	EMSAD EL RINCÓN	184	39.7%	37.5%	77.2%	15.8%	7.1%	22.8%	40.8%	38.6%	79.3%	59.2%	61.4%	20.7%
	RJ	26	EMSAD TANCYOYL	52	51.9%	48.1%	100.0%	0.0%	0.0%	0.0%	51.9%	48.1%	100.0%	48.1%	51.9%	0.0%
	RJ	27	EMSAD AGUA FRIA	61	18.0%	65.6%	83.6%	9.8%	6.6%	16.4%	18.0%	67.2%	85.2%	82.0%	32.8%	14.8%
	RC	28	EMSAD BELLAVISTA DEL RÍO	127	41.7%	57.5%	99.2%	0.0%	0.8%	0.8%	41.7%	58.3%	100.0%	58.3%	41.7%	0.0%
	RS	30	EMSAD SAN MIGUEL TLAXCALTEPEC	120	38.3%	43.3%	81.7%	11.7%	6.7%	18.3%	39.2%	44.2%	83.3%	60.8%	55.8%	16.7%
	RJ	31	EMSAD VALLE VERDE	53	39.6%	49.1%	88.7%	9.4%	1.9%	11.3%	39.6%	49.1%	88.7%	60.4%	50.9%	11.3%
RC	32	EMSAD SANTA MARÍA DE ÁLAMOS	49	40.8%	57.1%	98.0%	2.0%	0.0%	2.0%	40.8%	57.1%	98.0%	59.2%	42.9%	2.0%	
RQ	33	EMSAD BUENAVISTA	80	20.0%	51.3%	71.3%	20.0%	8.8%	28.8%	25.0%	55.0%	80.0%	75.0%	45.0%	20.0%	
RS	34	EMSAD ESCOLÁSTICAS	226	26.1%	50.9%	77.0%	13.3%	9.7%	23.0%	31.0%	52.2%	83.2%	69.0%	47.8%	16.8%	
TOTAL EMSAD				2,560	35.2%	51.1%	86.3%	8.5%	5.2%	13.7%	37.2%	53.4%	90.6%	62.8%	46.6%	9.4%
TOTAL ESCOLARIZADO				28,653	30.2%	46.3%	76.5%	13.3%	10.2%	23.5%	32.4%	48.2%	80.6%	11.1%	8.3%	19.4%

Aprobación hasta fin de ciclo
76.5%
Reprobación
23.5%

Aprobación incluyendo regularizados
80.6%
Reprobación
19.4%

Abandono Escolar

Abandono 2022-2023

MOD	REG	N°	NOMBRE DEL PLANTEL	MATRÍCULA 2022B	MATRÍCULA 2023B	EGRESO 2023A	NUEVO INGRESO 2023B	Hombres	Mujeres	Abandono Escolar Total	Abandono Escolar Anterior
Modalidad Escolarizada	RQ	1	SATÉLITE	2,068	2,126	497	755	15.3%	5.9%	9.7%	7.6%
	RS	2	AMEALCO	474	482	121	167	13.2%	3.3%	8.0%	2.2%
	RQ	3	CORREGIDORA	1,821	1,803	462	646	15.5%	7.4%	11.1%	13.5%
	RJ	4	JALPAN	566	623	121	225	10.2%	6.5%	8.3%	12.1%
	RC	5	CADEREYTA	1,192	1,322	302	496	8.4%	3.1%	5.4%	7.8%
	RC	6	TOLIMÁN	631	763	170	332	7.4%	2.8%	4.8%	5.8%
	RQ	7	EL MARQUÉS	1,119	1,221	266	486	15.1%	6.9%	10.5%	15.0%
	RQ	8	AZTECA	1,655	1,706	317	631	21.2%	11.4%	15.9%	18.6%
	RQ	9	SANTA ROSA JÁUREGUI	1,284	1,439	237	568	18.5%	10.0%	13.7%	21.7%
	RQ		EXT. JOFRITO	206	255	38	108	19.3%	3.4%	10.2%	19.3%
	RS	10	SAN JUAN DEL RÍO	1,868	2,038	386	776	13.5%	10.2%	11.8%	14.4%
	RC	11	EZEQUIEL MONTES	914	1,041	221	403	8.7%	3.8%	6.0%	9.8%
	RS	12	TEQUISQUIAPAN	982	1,086	231	399	11.2%	2.9%	6.5%	6.9%
	RS		EXT. SAN NICOLÁS	137	186	19	83	11.1%	10.8%	10.9%	5.6%
	RQ	13	EPIGMENTO GONZÁLEZ	1,619	1,666	288	665	23.5%	17.8%	20.4%	19.9%
	RQ	13	EXT. CENT. DES. ACAD. DEP.	102	100	29	36	16.0%	1.9%	8.8%	0.0%
	RC	14	SAN JOAQUÍN	425	428	121	144	4.6%	4.8%	4.7%	5.5%
	RS	15	CHICHIMEQUILLAS	602	698	127	296	16.9%	8.6%	12.1%	12.4%
	RS	16	EL COLORADO	906	970	221	307	5.3%	0.2%	2.4%	9.4%
	RQ	17	CONSTITUCIÓN DE 1917	1,489	1,595	284	698	27.6%	15.0%	20.7%	28.6%
	RS	18	VALLE DORADO	1,396	1,472	294	572	16.3%	13.0%	14.5%	16.8%
	RQ	19	BRAVO	334	392	49	152	17.6%	9.7%	13.5%	14.9%
	RS	20	SANTIAGO MEXQUITILÁN	336	431	56	167	7.9%	2.2%	4.8%	9.7%
	RS	21	ARCILA	379	443	84	179	14.0%	3.7%	8.2%	6.2%
	RQ	22	REAL DE SAN MIGUEL	1,570	1,708	287	619	14.6%	10.7%	12.4%	17.1%
	RJ	23	AHUACATLÁN DE GUADALUPE	242	266	75	103	3.0%	0.7%	1.7%	6.4%
	RC	24	VILLA PROGRESO	532	593	141	223	8.2%	0.7%	3.9%	6.8%
	RJ	25	LA LAGUNITA	154	163	39	67	23.0%	5.4%	12.3%	6.2%
	RJ	26	AGUA ZARCA	188	219	40	83	9.9%	4.3%	6.4%	2.6%
	RJ	27	PURÍSIMA DE ARISTA	203	235	50	92	8.9%	1.8%	4.9%	7.7%
	RS	28	SAN ILDEFONSO	315	324	89	124	8.8%	7.9%	8.3%	4.6%
	RC	29	BERNAL	217	236	59	89	6.8%	3.5%	5.1%	7.9%
	RS	30	LA VALLA	230	220	47	69	17.2%	10.2%	13.9%	9.0%
	RS	31	LA GRIEGA	801	951	167	373	10.2%	4.1%	7.0%	3.1%
	RC	32	SAN ANTONIO DE LA CAL	212	249	43	92	11.1%	1.6%	5.7%	12.9%
RC	33	EL PALMAR	229	245	58	95	7.3%	10.8%	9.2%	9.0%	
RJ	34	ARROYO SECO	161	178	39	62	4.7%	2.7%	3.7%	5.9%	
RC	35	VIZARRÓN	211	249	49	101	10.5%	2.8%	6.6%	10.7%	
TOTAL ESCOLARIZADA				27,770	30,122	6,124	11,483	14.6%	7.8%	10.8%	13.0%
Modalidad EMSAD	RJ	3	EMSAD CONCÁ	162	183	37	63	7.2%	0.0%	3.1%	14.4%
	RC	6	EMSAD EL COYOTE	110	116	23	42	15.1%	8.8%	11.8%	9.8%
	RC	7	EMSAD HIGUERILLAS	65	71	14	25	15.6%	0.0%	7.7%	8.0%
	RJ	8	EMSAD SANTA ÁGUEDA	89	102	17	39	16.2%	5.8%	10.1%	4.2%
	RC	11	EMSAD PEÑA COLORADA	116	135	21	49	6.8%	8.8%	7.8%	12.2%
	RJ	12	EMSAD CAMARGO	100	95	20	26	10.4%	11.5%	11.0%	6.9%
	RJ	13	EMSAD SAN PEDRO ESCANELA	136	131	35	40	7.3%	7.4%	7.4%	5.2%
	RJ	14	EMSAD TRES LAGUNAS	85	99	20	39	16.7%	0.0%	5.9%	12.1%
	RJ	18	EMSAD TILACO	48	63	13	31	0.0%	10.7%	6.3%	0.0%
	RC	19	EMSAD SAN MIGUEL PALMAS	98	109	32	40	2.5%	0.0%	0.0%	6.5%
	RJ	20	EMSAD LANDA DE MATAMOROS	146	131	42	37	14.3%	1.2%	6.8%	11.8%
	RJ	22	EMSAD PEÑA BLANCA	163	169	34	49	7.5%	3.6%	5.5%	3.4%
	RC	23	EMSAD SOMBRERETE	104	119	23	44	11.1%	2.9%	5.8%	5.6%
	RC	24	EMSAD CASA BLANCA	232	246	53	80	9.1%	3.5%	5.6%	13.3%
	RC	25	EMSAD EL RINCÓN	187	208	47	77	4.9%	4.8%	4.8%	7.7%
	RJ	26	EMSAD Tancoyol	54	62	11	21	3.6%	3.8%	3.7%	8.9%
	RJ	27	EMSAD AGUA FRÍA	69	85	14	38	15.0%	10.2%	11.6%	16.0%
RC	28	EMSAD BELLAVISTA DEL RÍO	128	151	36	65	1.9%	6.8%	4.7%	4.8%	
RS	30	EMSAD SAN MIGUEL TLAXCALTEPEC	135	155	30	71	18.8%	12.1%	15.6%	20.7%	
RJ	31	EMSAD VALLE VERDE	58	56	9	12	10.7%	6.7%	8.6%	8.5%	
RC	32	EMSAD SANTA MARÍA ÁLAMOS	50	51	16	19	9.1%	0.0%	4.0%	0.0%	
RQ	33	EMSAD BUENAVISTA	86	90	27	44	14.7%	15.4%	15.1%	16.9%	
RS	34	EMSAD ESCOLÁSTICAS	231	253	51	98	16.1%	7.2%	10.8%	12.8%	
TOTAL EMSAD				2,652	2,880	625	1,049	10.2%	5.2%	7.4%	9.8%
ABANDONO ESCOLAR TOTAL				30,422	33,002	6,749	12,532	14.2%	7.6%	10.5%	12.7%

*Fuente: Departamento de Estadísticas.
Formatos 911.7 de inicio de ciclo 2022-2023 y de inicio de ciclo 2023-2024.



Promedio por asignatura Modalidad Escolarizada

Fin de semestre 2023A

Table with columns for Semestre, Formación Capacitación, Clave Asignatura, Nombre de la Asignatura, and 35 columns for different schools (01 SATELITE to 35 VIZARRON) plus a Total General column. Rows include various subjects like Matemáticas, Química, Física, Biología, Historia, Inglés, etc.

Promedio por asignatura Modalidad Escolarizada: 8.2

*Fuente: SERVO Escolar. Base de datos de fin de semestre 2023A



**Promedio por Asignatura.
Modalidad EMSAD**

**Fin de semestre
2023A**

SEMESTRE	FORMACIÓN/ CAPACITACIÓN	CLAVE DE ASIGNATURA	NOMBRE DE LA ASIGNATURA	03 EMSAD CONCA	06 EMSAD EL COYOTE	07 EMSAD HIGUERILLAS	08 EMSAD SANTA AGUEDA	11 EMSAD PEÑA COLORADA	12 EMSAD CAMARGO	13 EMSAD SAN PEDRO ESCAMELA	14 EMSAD TRES LAGUNAS	18 EMSAD TLACO	19 EMSAD SAN MIGUEL PALMAS	20 EMSAD LINDA DE MATAMOROS	22 EMSAD PEÑA BLANCA	23 EMSAD SOMBRERETE	24 EMSAD CASA BLANCA	25 EMSAD EL RINCON	28 EMSAD TANCUYOL	29 EMSAD AGUA FRIA	28 EMSAD BELLA VISTA DEL RIO	30 EMSAD SAN MIGUEL TLAXCALTEPEC	31 EMSAD VALLE VERDE	32 EMSAD SANTA MARIA ALAMOS	33 BUENAVISTA	34 ESCOLÁSTICAS	TOTAL EGENERAL
2	FORMACIÓN BÁSICA	2000	MATEMÁTICAS II	7.8	8.1	8.3	8.1	7.2	7.8	7.8	7.4	8.5	9.2	8.2	8.3	8.7	6.7	7.3	9.0	7.9	8.3	7.1	8.5	9.4	7.5	6.4	8.0
2	FORMACIÓN BÁSICA	2002	QUÍMICA II	7.5	7.5	8.0	7.7	7.8	8.1	8.5	8.3	8.7	8.7	8.2	8.9	8.5	7.1	7.0	9.2	7.8	7.9	7.8	8.1	9.5	8.1	6.7	8.1
2	FORMACIÓN BÁSICA	2003	ÉTICA II	7.7	8.4	8.4	7.8	8.2	8.5	8.5	8.8	8.5	9.1	8.8	8.7	9.0	7.8	8.0	9.7	7.7	8.6	7.9	8.5	9.8	8.9	7.2	8.4
2	FORMACIÓN BÁSICA	2004	INTRODUCCIÓN A LAS CIENCIAS SOCIALES	7.8	7.3	8.7	7.7	8.1	8.0	8.1	8.8	8.4	8.6	9.0	8.4	8.3	7.6	8.0	9.7	7.5	8.7	8.0	8.5	9.9	8.9	7.1	8.3
2	FORMACIÓN BÁSICA	2006	TALLER DE LECTURA Y REDACCIÓN II	8.6	7.9	8.8	8.2	8.4	8.4	8.6	8.0	7.9	8.8	8.5	8.5	8.7	7.8	7.5	9.3	9.3	7.9	8.7	7.7	9.6	7.6	6.8	8.3
2	FORMACIÓN BÁSICA	2007	INGLÉS II	7.6	7.7	8.7	8.5	7.2	7.8	8.4	7.8	8.3	9.2	8.0	8.8	8.3	6.9	8.0	9.4	9.3	7.8	8.4	7.4	9.6	8.1	6.5	8.2
2	FORMACIÓN BÁSICA	2008	INFORMÁTICA II	8.0	8.1	8.3	7.7	7.4	7.5	8.2	8.1	8.9	8.7	9.4	8.3	8.9	7.8	8.1	9.2	7.6	8.1	7.7	7.5	9.2	7.9	7.9	8.2
TOTAL SEGUNDO SEMESTRE				7.9	7.9	8.4	8.0	7.8	8.0	8.3	8.2	8.5	8.9	8.6	8.6	8.6	7.4	7.7	9.3	8.2	8.2	7.9	8.0	9.6	8.1	6.9	8.2
4	FORMACIÓN BÁSICA	4000	MATEMÁTICAS IV	8.4	8.4	8.4	8.5	6.3	8.2	7.8	7.6	8.2	9.1	7.2	8.0	8.9	7.0	7.4	8.9	8.5	8.6	6.8	8.1	9.1	7.2	7.1	8.0
4	FORMACIÓN BÁSICA	4001	FÍSICA II	8.0	9.2	8.6	8.7	7.1	8.9	8.6	7.5	8.5	9.1	7.7	8.4	8.7	6.7	7.9	8.8	8.5	9.0	7.1	8.1	9.2	6.8	8.5	8.2
4	FORMACIÓN BÁSICA	4002	BIOLOGÍA II	8.6	7.8	8.5	8.4	8.3	8.4	8.2	8.0	8.5	9.6	8.2	8.5	8.3	7.5	7.0	9.4	8.3	8.2	7.8	7.7	9.1	7.1	7.1	8.2
4	FORMACIÓN BÁSICA	4004	HISTORIA DE MÉXICO II	8.2	8.3	8.4	8.5	8.4	9.0	8.7	8.8	8.4	9.0	8.6	8.2	8.7	7.7	8.6	9.5	8.1	8.5	7.3	8.1	9.4	9.0	6.7	8.4
4	FORMACIÓN BÁSICA	4006	LITERATURA II	9.0	8.0	8.6	8.5	8.6	8.9	8.5	7.7	7.9	8.9	8.8	8.7	8.7	8.6	8.4	9.2	9.4	8.2	8.7	7.2	9.6	8.0	7.0	8.5
4	FORMACIÓN BÁSICA	4007	LENGUA ADICIONAL AL ESPAÑOL IV (INGLÉS)	8.6	7.9	8.5	8.8	7.8	8.1	8.3	7.6	8.7	9.6	8.4	8.6	8.2	8.1	8.8	9.2	9.2	8.1	8.7	6.6	9.6	7.8	6.8	8.3
4.0	TICS	4059	COMUNIDADES VIRTUALES	9.3	9.4	8.5	8.2	7.4	8.7	8.8	8.3	9.3	8.9	8.7	8.6	8.7	8.1	8.7	9.6	8.2	8.1	8.0	7.1	8.8	8.0	8.0	8.5
4.0	TICS	4109	MANTENIMIENTO Y REDES DE CÓMPUTO	9.4	8.8	8.6	8.4	7.7	8.2	9.5	8.3	9.3	8.7	8.7	8.6	9.1	7.5	8.5	9.5	8.1	8.3	7.8	7.1	8.9	7.5	8.3	8.5
TOTAL CUARTO SEMESTRE				8.7	8.5	8.5	8.5	7.7	8.6	8.5	8.0	8.6	9.1	8.3	8.5	8.7	7.6	8.2	9.3	8.5	8.4	7.8	7.5	9.2	7.7	7.4	8.3
6	FORMACIÓN BÁSICA	6005	FILOSOFÍA	8.7	8.8	9.7	8.1	8.7	8.8	8.3	9.6	8.6	8.7	9.2	8.9	8.6	8.4	8.1	9.6	8.1	8.6	8.4	9.4	9.6	10.0	8.0	8.8
6	FORMACIÓN BÁSICA	6009	ECOLOGÍA Y MEDIO AMBIENTE	8.2	8.6	9.0	8.5	8.7	8.2	7.4	8.3	8.4	9.3	7.9	8.7	8.9	7.2	7.3	8.8	8.8	8.7	7.7	8.9	9.1	8.9	7.3	8.4
6	FORMACIÓN BÁSICA	6004	HISTORIA UNIVERSAL CONTEMPORÁNEA	8.7	8.1	9.4	8.5	9.2	8.8	8.5	8.9	8.9	9.6	9.1	8.9	9.0	8.6	7.5	9.3	9.3	8.8	8.3	9.0	9.5	9.8	7.8	8.8
6	FORMACIÓN PROFEDÉUTICA	6000	CÁLCULO INTEGRAL	8.6	8.5	9.6	8.3	8.6	8.9	8.6	9.6	8.6	8.7	9.2	8.9	8.8	8.5	8.0	9.5	8.2	8.6	8.5	8.8	9.7	10.0	8.0	8.8
6	FORMACIÓN PROFEDÉUTICA	6006	ADMINISTRACIÓN II	8.7	8.6	9.6	8.3	8.5	9.2	8.9	9.3	9.3	9.2	8.9	8.7	8.9	8.5	7.8	9.7	8.2	8.1	8.3	9.7	9.6	10.0	9.5	8.9
6	FORMACIÓN PROFEDÉUTICA	6003	CENCIAS DE LA SALUD II	8.6	8.1	9.4	9.1	9.0	8.7	8.4	9.0	9.0	9.1	8.8	9.1	8.9	7.7	8.2	9.6	9.9	7.6	8.7	8.1	9.7	8.9	7.8	8.8
6	FORMACIÓN PROFEDÉUTICA	6007	TEMAS SELECTOS DE INGLÉS II	8.7	8.0	9.4	8.2	9.4	8.8	9.2	9.5	8.7	9.7	8.4	9.2	8.4	8.9	7.5	9.3	9.1	8.7	8.4	8.9	9.7	9.9	7.7	8.8
6.0	INFORMÁTICA	6059	PÁGINAS WEB	9.8	8.9	9.5	7.8	8.3	8.4	8.4	8.6	9.0	9.0	9.2	9.1	9.0	7.2	7.6	9.4	8.5	7.8	8.2	8.9	8.8	8.9	9.3	8.7
6.0	INFORMÁTICA	6109	DISÑO DIGITAL	9.7	9.2	9.1	8.2	8.8	8.8	8.9	8.8	9.7	9.3	9.3	9.4	9.1	7.8	8.6	9.2	8.5	7.9	8.1	8.6	9.0	9.3	9.0	8.9
TOTAL SEXTO SEMESTRE				8.8	8.5	9.4	8.3	8.8	8.7	8.5	9.0	9.0	9.2	8.9	9.0	8.8	8.1	7.8	9.4	8.7	8.3	8.3	8.9	9.4	9.5	8.3	8.8
TOTAL GENERAL				8.5	8.3	8.8	8.3	8.1	8.4	8.6	8.4	8.7	9.1	8.6	8.7	8.7	7.7	7.9	9.3	8.5	8.3	8.0	8.1	9.4	8.4	7.5	8.4

Promedio por asignatura en la Modalidad EMSAD: 8.4

Estudiantes irregulares en inicio de semestre

Inicio de semestre
2023B

MOD	REG	N°	NOMBRE DEL PLANTEL	ESTUDIANTES	IRREGULARES / REGULARES									
					3°	%	5°	%	TOTAL IRREGS	% IRREGS RESPECTO AL TOTAL	MATRICULARES DE 3° Y 5°	IRREGULARES DE 3 Y 5	% IRREGULARES AL INICIO DEL CICLO 3 Y 5 SEMESTRE	% ESTUDIANTES REGULARES 3 Y 5
Modalidad Escolarizada	RQ	1	SATÉLITE	2,126	172	21.4%	134	23.6%	306	14.4%	1,371	306	22.3%	77.7%
	RS	2	AMEALCO	482	21	12.9%	15	9.9%	36	7.5%	315	36	11.4%	88.6%
	RQ	3	CORREGIDORA	1,803	195	28.2%	117	25.2%	312	17.3%	1,157	312	27.0%	73.0%
	RJ	4	JALPAN	623	38	16.5%	20	11.9%	58	9.3%	398	58	14.6%	85.4%
	RC	5	CADEREYTA	1,322	50	10.9%	28	7.6%	78	5.9%	826	78	9.4%	90.6%
	RC	6	TOLIMAN	763	29	12.6%	30	15.0%	59	7.7%	431	59	13.7%	86.3%
	RQ	7	EL MARQUÉS	1,221	111	26.8%	100	31.2%	211	17.3%	735	211	28.7%	71.3%
	RQ	8	AZTECA	1,706	210	33.5%	186	41.5%	396	23.2%	1,075	396	36.8%	63.2%
	RQ	9	SANTA ROSA JÁUREGUI	1,439	160	29.1%	127	39.4%	287	19.9%	871	287	33.0%	67.0%
	RQ		EXT. JOFRITO	255	3	3.3%	5	9.1%	8	3.1%	147	8	5.4%	94.6%
	RS	10	SAN JUAN DEL RÍO	2,038	140	18.9%	95	18.3%	235	11.5%	1,262	235	18.6%	81.4%
	RC	11	EZEQUIEL MONTES	1,041	76	20.7%	40	14.8%	116	11.1%	638	116	18.2%	81.8%
	RS	12	TEQUISQUIAPAN	1,086	37	9.8%	48	15.6%	85	7.8%	687	85	12.4%	87.6%
	RS		EXT. SAN NICOLÁS	186	13	18.8%	3	8.8%	16	8.6%	103	16	15.5%	84.5%
	RQ	13	EPIGMENIO GONZÁLEZ	1,666	221	36.5%	158	40.0%	379	22.7%	1,001	379	37.9%	62.1%
	RQ		EXT. CENTRO DES. ACAD. DEP.	100	10	27.8%	3	10.7%	13	13.0%	64	13	20.3%	79.7%
	RC	14	SAN JOAQUÍN	428	9	5.5%	16	13.2%	25	5.8%	284	25	8.8%	91.2%
	RS	15	CHICHIMEQUILLAS	698	57	23.4%	35	22.2%	92	13.2%	402	92	22.9%	77.1%
	RS	16	EL COLORADO	970	51	14.1%	54	17.9%	105	10.8%	663	105	15.8%	84.2%
	RQ	17	CONSTITUCIÓN DE 1917	1,595	197	38.2%	156	40.9%	353	22.1%	897	353	39.4%	60.6%
	RS	18	VALLE DORADO	1,472	116	22.5%	107	27.8%	223	15.1%	900	223	24.8%	75.2%
	RQ	19	BRAVO	392	18	12.7%	16	16.3%	34	8.7%	240	34	14.2%	85.8%
	RS	20	SANTIAGO MEXQUITTLÁN	431	11	7.6%	2	1.7%	13	3.0%	264	13	4.9%	95.1%
	RS	21	ARCILA	443	7	4.6%	1	0.9%	8	1.8%	264	8	3.0%	97.0%
	RQ	22	REAL DE SAN MIGUEL	1,708	133	20.2%	102	23.7%	235	13.8%	1,089	235	21.6%	78.4%
	RJ	23	AHUACATLÁN DE GUADALUPE	266	6	6.3%	3	4.4%	9	3.4%	163	9	5.5%	94.5%
	RC	24	VILLA PROGRESO	593	14	6.7%	15	9.4%	29	4.9%	370	29	7.8%	92.2%
	RJ	25	LA LAGUNITA	163	5	9.6%	3	6.8%	8	4.9%	96	8	8.3%	91.7%
	RJ	26	AGUA ZARCA	219	4	5.7%	0	0.0%	4	1.8%	136	4	2.9%	97.1%
	RJ	27	PURÍSIMA DE ARISTA	235	2	2.3%	1	1.8%	3	1.3%	143	3	2.1%	97.9%
	RS	28	SAN ILDEFONSO	324	2	1.7%	6	7.1%	8	2.5%	200	8	4.0%	96.0%
	RC	29	BERNAL	236	4	4.7%	2	3.3%	6	2.5%	147	6	4.1%	95.9%
	RS	30	LA VALLA	220	9	10.8%	3	4.4%	12	5.5%	151	12	7.9%	92.1%
	RS	31	LA GRIEGA	951	51	15.6%	65	25.8%	116	12.2%	578	116	20.1%	79.9%
	RC	32	SAN ANTONIO DE LA CAL	249	17	18.7%	9	13.6%	26	10.4%	157	26	16.6%	83.4%
RC	33	EL PALMAR	245	17	17.7%	5	9.3%	22	9.0%	150	22	14.7%	85.3%	
RJ	34	ARROYO SECO	178	1	1.5%	0	0.0%	1	0.6%	116	1	0.9%	99.1%	
RC	35	VIZARRÓN	249	3	4.2%	4	6.0%	7	2.8%	148	7	4.7%	95.3%	
TOTAL ESCOLARIZADA				30,122	2,220	20.6%	1,714	21.9%	3,934	13.1%	18,639	3,934	21.1%	78.9%
Modalidad EMSAD	RJ	3	EMSAD CONCA	183	7	10.0%	2	4.0%	9	4.9%	120	9	7.5%	92.5%
	RC	6	EMSAD EL COYOTE	116	4	12.1%	1	2.4%	5	4.3%	74	5	6.8%	93.2%
	RC	7	EMSAD HIGUERILLAS	71	0	0.0%	0	0.0%	0	0.0%	46	0	0.0%	100.0%
	RJ	8	EMSAD SANTA ÁGUEDA	102	0	0.0%	0	0.0%	0	0.0%	63	0	0.0%	100.0%
	RC	11	EMSAD PEÑA COLORADA	135	6	10.2%	1	3.7%	7	5.2%	86	7	8.1%	91.9%
	RJ	12	EMSAD CAMARGO	95	0	0.0%	0	0.0%	0	0.0%	69	0	0.0%	100.0%
	RJ	13	EMSAD SAN PEDRO ESCANELA	131	2	3.7%	0	0.0%	2	1.5%	91	2	2.2%	97.8%
	RJ	14	EMSAD TRES LAGUNAS	99	1	2.5%	0	0.0%	1	1.0%	60	1	1.7%	98.3%
	RJ	18	EMSAD TILACO	63	0	0.0%	0	0.0%	0	0.0%	32	0	0.0%	100.0%
	RC	19	EMSAD SAN MIGUEL PALMAS	109	0	0.0%	0	0.0%	0	0.0%	69	0	0.0%	100.0%
	RJ	20	EMSAD LANDA DE MATAMOROS	131	2	4.3%	0	0.0%	2	1.5%	94	2	2.1%	97.9%
	RJ	22	EMSAD PEÑA BLANCA	169	4	5.2%	4	9.3%	8	4.7%	120	8	6.7%	93.3%
	RC	23	EMSAD SOMBRERETE	119	3	6.5%	0	0.0%	3	2.5%	75	3	4.0%	96.0%
	RC	24	EMSAD CASA BLANCA	246	18	19.6%	14	18.9%	32	13.0%	166	32	19.3%	80.7%
	RC	25	EMSAD EL RINCÓN	208	18	25.7%	11	18.0%	29	13.9%	131	29	22.1%	77.9%
	RJ	26	EMSAD Tancoyol	62	0	0.0%	0	0.0%	0	0.0%	41	0	0.0%	100.0%
	RC	27	EMSAD AGUA FRIA	85	5	16.7%	3	17.6%	8	9.4%	47	8	17.0%	83.0%
RS	28	EMSAD BELLAVISTA DEL RÍO	151	0	0.0%	0	0.0%	0	0.0%	86	0	0.0%	100.0%	
RS	30	EMSAD SAN MIGUEL TLAXCALTEPEC	155	9	17.6%	6	18.2%	15	9.7%	84	15	17.9%	82.1%	
RJ	31	EMSAD VALLE VERDE	56	2	8.3%	3	15.0%	5	8.9%	44	5	11.4%	88.6%	
RC	32	EMSAD SANTA MARÍA ÁLAMOS	51	0	0.0%	0	0.0%	0	0.0%	32	0	0.0%	100.0%	
RQ	33	EMSAD BUENAVISTA	90	7	26.9%	3	15.0%	10	11.1%	46	10	21.7%	78.3%	
RS	34	EMSAD ESCOLÁSTICAS	253	12	13.6%	6	9.0%	18	7.1%	155	18	11.6%	88.4%	
TOTAL EMSAD				2,880	100	9.6%	54	6.8%	154	5.3%	1,831	154	8.4%	91.6%
TOTAL GENERAL				33,002	2,320	19.6%	1,768	20.5%	4,088	12.4%	20,470	4,088	20.0%	80.0%



Matrícula por Plantel y por Región

Semestre 2023B

MOD	REG N°	NOMBRE DEL PLANTEL	ESTUDIANTES				GRUPOS			
			1°	3°	5°	TOTAL	1°	3°	5°	TOTAL
ESC	RC	5 CADEREYTA	496	457	369	1,322	11	10	9	30
ESC	RC	6 TOLIMÁN	332	231	200	763	7	5	5	17
ESC	RC	11 EZEQUIEL MONTES	403	368	270	1,041	8	8	7	23
ESC	RC	14 SAN JOAQUÍN	144	163	121	428	4	4	4	12
ESC	RC	24 VILLA PROGRESO	223	210	160	593	5	5	4	14
ESC	RC	29 BERNAL	89	86	61	236	2	3	2	7
ESC	RC	32 SAN ANTONIO DE LA CAL	92	91	66	249	2	2	2	6
ESC	RC	33 EL PALMAR	95	96	54	245	3	2	2	7
ESC	RC	35 VIZARRÓN	101	72	76	249	2	2	2	6
EMD	RC	6 EMSAD EL COYOTE	42	33	41	116	2	1	1	4
EMD	RC	7 EMSAD HIGUERILLAS	25	19	27	71	1	1	1	3
EMD	RC	11 EMSAD PEÑA COLORADA	49	59	27	135	1	2	1	4
EMD	RC	19 EMSAD SAN MIGUEL PALMAS	40	40	29	109	1	1	1	3
EMD	RC	23 EMSAD SOMBRERETE	44	46	29	119	1	1	1	3
EMD	RC	24 EMSAD CASA BLANCA	80	92	74	246	2	2	2	6
EMD	RC	25 EMSAD EL RINCON	77	70	61	208	2	2	2	6
EMD	RC	28 EMSAD BELLAVISTA DEL RIO	65	51	35	151	2	1	1	4
EMD	RC	32 EMSAD SANTA MARÍA ÁLAMOS	19	19	13	51	1	1	1	3
REGIÓN CADEREYTA			2,416	2,203	1,713	6,332	57	53	48	158
ESC	RJ	4 JALPAN	225	230	168	623	7	6	5	18
ESC	RJ	23 AHUACATLÁN DE GUADALUPE	103	95	68	266	3	3	2	8
ESC	RJ	25 LA LAGUNITA	67	52	44	163	2	2	2	6
ESC	RJ	26 AGUA ZARCA	83	70	66	219	2	2	2	6
ESC	RJ	27 PURÍSIMA DE ARISTA	92	87	56	235	2	3	2	7
ESC	RJ	34 ARROYO SECO	62	66	50	178	2	2	2	6
EMD	RJ	3 EMSAD CONCÁ	63	70	50	183	2	2	2	6
EMD	RJ	8 EMSAD SANTA ÁGUEDA	39	35	28	102	1	1	1	3
EMD	RJ	12 EMSAD CAMARGO	26	32	37	95	1	1	1	3
EMD	RJ	13 EMSAD SAN PEDRO ESCANELA	40	54	37	131	2	2	1	5
EMD	RJ	14 EMSAD TRES LAGUNAS	39	40	20	99	2	1	1	4
EMD	RJ	18 EMSAD TILACO	31	12	20	63	1	1	1	3
EMD	RJ	20 EMSAD LANDA DE MATAMOROS	37	47	47	131	2	2	2	6
EMD	RJ	22 EMSAD PEÑA BLANCA	49	77	43	169	1	2	1	4
EMD	RJ	26 EMSAD TANCOYOL	21	26	15	62	1	1	1	3
EMD	RJ	27 EMSAD AGUA FRÍA	38	30	17	85	1	1	1	3
EMD	RJ	31 EMSAD VALLE VERDE	12	24	20	56	1	1	1	3
REGIÓN JALPAN			1,027	1,047	786	2,860	33	33	28	94
ESC	RQ	1 SATÉLITE	755	803	568	2,126	15	16	14	45
ESC	RQ	3 CORREGIDORA	646	692	465	1,803	15	16	13	44
ESC	RQ	7 EL MARQUÉS	486	414	321	1,221	10	9	9	28
ESC	RQ	8 AZTECA	631	627	448	1,706	13	14	12	39
ESC	RQ	9 SANTA ROSA JÁUREGUI	568	549	322	1,439	11	12	9	32
ESC	RQ	EXT. JOFRITO	108	92	55	255	2	2	2	6
ESC	RQ	13 EPIGMEÑO GONZÁLEZ	665	606	395	1,666	16	14	12	42
ESC	RQ	EXT. CENT. DES. TAL. ACAD. DEP.	36	36	28	100	1	1	1	3
ESC	RQ	17 CONSTITUCIÓN DE 1917	698	516	381	1,595	15	12	11	38
ESC	RQ	19 BRAVO	152	142	98	392	4	3	3	10
ESC	RQ	22 REAL DE SAN MIGUEL	619	658	431	1,708	13	14	10	37
EMD	RQ	33 EMSAD BUENAVISTA	44	26	20	90	1	1	1	3
REGIÓN QUERÉTARO			5,408	5,161	3,532	14,101	116	114	97	327
ESC	RS	2 AMEALCO	167	163	152	482	5	4	4	13
ESC	RS	10 SAN JUAN DEL RÍO	776	742	520	2,038	15	15	15	45
ESC	RS	12 TEQUISQUIAPAN	399	379	308	1,086	10	10	9	29
ESC	RS	EXT. SAN NICOLÁS	83	69	34	186	2	2	1	5
ESC	RS	15 CHICHIMEQUILLAS	296	244	158	698	6	6	4	16
ESC	RS	16 EL COLORADO	307	361	302	970	6	7	7	20
ESC	RS	18 VALLE DORADO	572	515	385	1,472	13	12	10	35
ESC	RS	20 SANTIAGO MEXQUITILÁN	167	144	120	431	4	3	3	10
ESC	RS	21 ARCILA	179	151	113	443	4	4	4	12
ESC	RS	28 SAN ILDEFONSO	124	115	85	324	3	3	3	9
ESC	RS	30 LA VALLA	69	83	68	220	2	2	2	6
ESC	RS	31 LA GRIEGA	373	326	252	951	8	7	6	21
EMD	RS	30 EMSAD SAN MIGUEL TLAXCALTEPEC	71	51	33	155	2	2	1	5
EMD	RS	34 EMSAD ESCOLÁSTICAS	98	88	67	253	2	2	2	6
REGIÓN SAN JUAN DEL RÍO			3,681	3,431	2,597	9,709	82	79	71	232
TOTAL GENERAL			12,532	11,842	8,628	33,002	288	279	244	811

*Fuente: Formatos 911.7 de inicio de ciclo 2022-2023. Octubre 2022.

Relación Estudiante-Grupo por Región

Semestre 2023B

MOD	REG	N°	NOMBRE DEL PLANTEL	RELACION ESTUDIANTE/GRUPO				
				1° Nuevo Ingreso	3°	5°	Reingreso (3° y 5°)	GLOBAL
ESC	RC	5	CADEREYTA	45	46	41	43	44
ESC	RC	6	TOLIMÁN	47	46	40	43	45
ESC	RC	11	EZEQUIEL MONTES	50	46	39	43	45
ESC	RC	14	SAN JOAQUÍN	36	41	30	36	36
ESC	RC	24	VILLA PROGRESO	45	42	40	41	42
ESC	RC	29	BERNAL	45	29	31	29	34
ESC	RC	32	SAN ANTONIO DE LA CAL	46	46	33	39	42
ESC	RC	33	EL PALMAR	32	48	27	38	35
ESC	RC	35	VIZARRÓN	51	36	38	37	42
EMD	RC	6	EMD EL COYOTE	21	33	41	37	29
EMD	RC	7	EMD HIGUERILLAS	25	19	27	23	24
EMD	RC	11	EMD PEÑA COLORADA	49	30	27	29	34
EMD	RC	19	EMD SAN MIGUEL PALMAS	40	40	29	35	36
EMD	RC	23	EMD SOMBRERETE	44	46	29	38	40
EMD	RC	24	EMD CASA BLANCA	40	46	37	42	41
EMD	RC	25	EMD EL RINCÓN	39	35	31	33	35
EMD	RC	28	EMD BELLAVISTA DEL RÍO	33	51	35	43	38
EMD	RC	32	EMD SANTA MARÍA ÁLAMOS	19	19	13	16	17
REGIÓN CADEREYTA				42	42	36	39	40
ESC	RJ	4	JALPAN	32	38	34	36	35
ESC	RJ	23	AHUACATLÁN DE GUADALUPE	34	32	34	33	33
ESC	RJ	25	LA LAGUNITA	34	26	22	24	27
ESC	RJ	26	AGUA ZARCA	42	35	33	34	37
ESC	RJ	27	PURÍSIMA DE ARISTA	46	29	28	29	34
ESC	RJ	34	ARROYO SECO	31	33	25	29	30
EMD	RJ	3	EMD CONCÁ	32	35	25	30	31
EMD	RJ	8	EMD SANTA ÁGUEDA	39	35	28	32	34
EMD	RJ	12	EMD CAMARGO	26	32	37	35	32
EMD	RJ	13	EMD SAN PEDRO ESCANELA	20	27	37	30	26
EMD	RJ	14	EMD TRES LAGUNAS	20	40	20	30	25
EMD	RJ	18	EMD TILACO	31	12	20	16	21
EMD	RJ	20	EMD LANDA DE MATAMOROS	19	24	24	24	22
EMD	RJ	22	EMD PEÑA BLANCA	49	39	43	40	42
EMD	RJ	26	EMD Tancoyol	21	26	15	21	21
EMD	RJ	27	EMD AGUA FRÍA	38	30	17	24	28
EMD	RJ	31	EMD VALLE VERDE	12	24	20	22	19
REGIÓN JALPAN				31	32	28	30	30
ESC	RQ	1	SATÉLITE	50	50	41	46	47
ESC	RQ	3	CORREGIDORA	43	43	36	40	41
ESC	RQ	7	EL MARQUÉS	49	46	36	41	44
ESC	RQ	8	AZTECA	49	45	37	41	44
ESC	RQ	9	SANTA ROSA JÁUREGUI	52	46	36	41	45
ESC	RQ		EXT. JOFRITO	54	46	28	37	43
ESC	RQ	13	EPIGMEÑO GONZÁLEZ	42	43	33	39	40
ESC	RQ		EXT. CENTRO DES. ACAD. DEP.	36	36	28	32	33
ESC	RQ	17	CONSTITUCIÓN DE 1917	47	43	35	39	42
ESC	RQ	19	BRAVO	38	47	33	40	39
ESC	RQ	22	REAL DE SAN MIGUEL	48	47	43	45	46
EMD	RQ	33	EMD BUENAVISTA	44	26	20	23	30
REGIÓN QUERÉTARO				47	45	36	41	43
ESC	RS	2	AMEALCO	33	41	38	39	37
ESC	RS	10	SAN JUAN DEL RÍO	52	49	35	42	45
ESC	RS	12	TEQUISQUIAPAN	40	38	34	36	37
ESC	RS		EXT. SAN NICOLÁS	42	35	34	34	37
ESC	RS	15	CHICHIMEQUILLAS	49	41	40	40	44
ESC	RS	16	EL COLORADO	51	52	43	47	49
ESC	RS	18	VALLE DORADO	44	43	39	41	42
ESC	RS	20	SANTIAGO MEXQUITILÁN	42	48	40	44	43
ESC	RS	21	ARCILA	45	38	28	33	37
ESC	RS	28	SAN ILDEFONSO	41	38	28	33	36
ESC	RS	30	LA VALLA	35	42	34	38	37
ESC	RS	31	LA GRIEGA	47	47	42	44	45
EMD	RS	30	EMD SAN MIGUEL TLAXCALTEPEC	36	26	33	28	31
EMD	RS	34	EMD ESCOLÁSTICAS	49	44	34	39	42
REGIÓN SAN JUAN DEL RÍO				45	43	37	40	42
TOTAL COBAQ				44	42	35	39	41



Estudiantes por turno por Región

Semestre 2023B

MOD	REG	N°	NOMBRE DEL PLANTEL	ESTUDIANTES MATUTINO				ESTUDIANTES VESPERTINO				Total Estudiantes	GRUPOS MATUTINO				GRUPOS VESPERTINO				Total Grupos
				1°	3°	5°	TOTAL	1°	3°	5°	TOTAL		1°	3°	5°	TOTAL	1°	3°	5°	TOTAL	
ESC	RC	5	CADEREYTA	287	252	216	755	209	205	153	567	1,322	6	5	5	16	5	5	4	14	30
ESC	RC	6	TOLIMÁN	151	150	137	438	181	81	63	325	763	3	3	3	9	4	2	2	8	17
ESC	RC	11	EZEQUIEL MONTES	203	193	176	572	200	175	94	469	1,041	4	4	4	12	4	4	3	11	23
ESC	RC	14	SAN JOAQUÍN	144	163	121	428	0	0	0	0	428	4	4	4	12	0	0	0	0	12
ESC	RC	24	VILLA PROGRESO	137	141	121	399	86	69	39	194	593	3	3	3	9	2	2	1	5	14
ESC	RC	29	BERNAL	89	86	61	236	0	0	0	0	236	2	3	2	7	0	0	0	0	7
ESC	RC	32	SAN ANTONIO DE LA CAL	92	91	66	249	0	0	0	0	249	2	2	2	6	0	0	0	0	6
ESC	RC	33	EL PALMAR	95	96	54	245	0	0	0	0	245	3	2	2	7	0	0	0	0	7
ESC	RC	35	VIZARRÓN	101	72	76	249	0	0	0	0	249	2	2	2	6	0	0	0	0	6
EMD	RC	6	EMSA D EL COYOTE	42	33	41	116	0	0	0	0	116	2	1	1	4	0	0	0	0	4
EMD	RC	7	EMSA D HIGUERILLAS	25	19	27	71	0	0	0	0	71	1	1	1	3	0	0	0	0	3
EMD	RC	11	EMSA D PEÑA COLORADA	49	59	27	135	0	0	0	0	135	1	2	1	4	0	0	0	0	4
EMD	RC	19	EMSA D SAN MIGUEL PALMAS	40	40	29	109	0	0	0	0	109	1	1	1	3	0	0	0	0	3
EMD	RC	23	EMSA D SOMBRETE	44	46	29	119	0	0	0	0	119	1	1	1	3	0	0	0	0	3
EMD	RC	24	EMSA D CASA BLANCA	80	92	74	246	0	0	0	0	246	2	2	2	6	0	0	0	0	6
EMD	RC	25	EMSA D EL RINCÓN	77	70	61	208	0	0	0	0	208	2	2	2	6	0	0	0	0	6
EMD	RC	28	EMSA D BELLAVISTA DEL RÍO	65	51	35	151	0	0	0	0	151	2	1	1	4	0	0	0	0	4
EMD	RC	32	SANTA MARIA DE ÁLAMOS	19	19	13	51	0	0	0	0	51	1	1	1	3	0	0	0	0	3
REGIÓN CADEREYTA				1,740	1,673	1,364	4,777	676	530	349	1,555	6,332	42	40	38	120	15	13	10	38	158
ESC	RJ	4	JALPÁN	154	163	142	459	71	67	26	164	623	4	4	4	12	3	2	1	6	18
ESC	RJ	23	AHUACATLÁN DE GUADALUPE	103	95	68	266	0	0	0	0	266	3	3	2	8	0	0	0	0	8
ESC	RJ	25	LA LAGUNITA	67	52	44	163	0	0	0	0	163	2	2	2	6	0	0	0	0	6
ESC	RJ	26	AGUA ZARCA	83	70	66	219	0	0	0	0	219	2	2	2	6	0	0	0	0	6
ESC	RJ	27	PURÍSIMA DE ARISTA	92	87	56	235	0	0	0	0	235	2	3	2	7	0	0	0	0	7
ESC	RJ	34	ARROYO SECO	62	66	50	178	0	0	0	0	178	2	2	2	6	0	0	0	0	6
EMD	RJ	3	EMSA D CONCÁ	63	70	50	183	0	0	0	0	183	2	2	2	6	0	0	0	0	6
EMD	RJ	8	EMSA D SANTA ÁGUEDA	39	35	28	102	0	0	0	0	102	1	1	1	3	0	0	0	0	3
EMD	RJ	12	EMSA D CAMARGO	26	32	37	95	0	0	0	0	95	1	1	1	3	0	0	0	0	3
EMD	RJ	13	EMSA D SAN PEDRO ESCANELA	40	54	37	131	0	0	0	0	131	2	2	1	5	0	0	0	0	5
EMD	RJ	14	EMSA D TRES LAGUNAS	39	40	20	99	0	0	0	0	99	2	1	1	4	0	0	0	0	4
EMD	RJ	18	EMSA D TILACO	31	12	20	63	0	0	0	0	63	1	1	1	3	0	0	0	0	3
EMD	RJ	20	EMSA D LANDA DE MATAMOROS	37	47	47	131	0	0	0	0	131	2	2	2	6	0	0	0	0	6
EMD	RJ	22	EMSA D PEÑA BLANCA	49	77	43	169	0	0	0	0	169	1	2	1	4	0	0	0	0	4
EMD	RJ	26	EMSA D TANCOYOL	21	26	15	62	0	0	0	0	62	1	1	1	3	0	0	0	0	3
EMD	RJ	27	EMSA D AGUA FRÍA	38	30	17	85	0	0	0	0	85	1	1	1	3	0	0	0	0	3
EMD	RJ	31	EMSA D VALLE VERDE	12	24	20	56	0	0	0	0	56	1	1	1	3	0	0	0	0	3
REGIÓN JALPAN				956	980	760	2,696	71	67	26	164	2,860	30	31	27	88	3	2	1	6	94
ESC	RQ	1	SATÉLITE	408	454	344	1,206	347	349	224	920	2,126	8	9	8	25	7	7	6	20	45
ESC	RQ	3	CORREGIDORA	341	411	283	1,035	305	281	182	768	1,803	8	9	7	24	7	7	6	20	44
ESC	RQ	7	EL MARQUÉS	212	234	180	626	274	180	141	595	1,221	4	5	5	14	6	4	4	14	28
ESC	RQ	8	AZTECA	342	335	240	917	289	292	208	789	1,706	7	7	6	20	6	7	6	19	39
ESC	RQ	9	SANTA ROSA JÁUREGUI	205	386	197	788	363	163	125	651	1,439	4	8	5	17	7	4	4	15	32
ESC	RQ		EXT. JOFRITO	108	92	55	255	0	0	0	0	255	2	2	2	6	0	0	0	0	6
ESC	RQ	13	EPIGMENTO GONZÁLEZ	331	336	231	898	334	270	164	768	1,666	8	8	6	22	8	6	6	20	42
ESC	RQ		EXT. CENT. DES. ACAD. DEP.	36	36	28	100	0	0	0	0	100	1	1	1	3	0	0	0	0	3
ESC	RQ	17	CONSTITUCIÓN DE 1917	370	269	208	847	328	247	173	748	1,595	8	6	6	20	7	6	5	18	38
ESC	RQ	19	BRAVO	152	142	98	392	0	0	0	0	392	4	3	3	10	0	0	0	0	10
ESC	RQ	22	REAL DE SAN MIGUEL	299	380	228	907	320	278	203	801	1,708	6	8	5	19	7	6	5	18	37
EMD	RQ	33	BUENAVISTA	44	26	20	90	0	0	0	0	90	1	1	1	3	0	0	0	0	3
REGIÓN QUERÉTARO				2,848	3,101	2,112	8,061	2,560	2,060	1,420	6,040	14,101	61	67	55	183	55	47	42	144	327
ESC	RS	2	AMEALCO	167	163	152	482	0	0	0	0	482	5	4	4	13	0	0	0	0	13
ESC	RS	10	SAN JUAN DEL RÍO	412	408	280	1,100	364	334	240	938	2,038	8	8	8	24	7	7	7	21	45
ESC	RS	12	TEQUISQUIAPAN	225	225	211	661	174	154	97	425	1,086	5	5	6	16	5	5	3	13	29
ESC	RS		EXT. SAN NICOLÁS	83	69	34	186	0	0	0	0	186	2	2	1	5	0	0	0	0	5
ESC	RS	15	CHICHIMEQUILLAS	150	132	115	397	146	112	43	301	698	3	3	3	9	3	3	1	7	16
ESC	RS	16	EL COLORADO	152	254	138	544	155	107	164	426	970	3	5	3	11	3	2	4	9	20
ESC	RS	18	VALLE DORADO	282	282	196	760	290	233	189	712	1,472	6	6	5	17	7	6	5	18	35
ESC	RS	20	SANTIAGO MEXQUITILÁN	167	144	120	431	0	0	0	0	431	4	3	3	10	0	0	0	0	10
ESC	RS	21	ARCILA	179	151	113	443	0	0	0	0	443	4	4	4	12	0	0	0	0	12
ESC	RS	28	SAN ILDEFONSO	124	115	85	324	0	0	0	0	324	3	3	3	9	0	0	0	0	9
ESC	RS	30	LA VALLA	69	83	68	220	0	0	0	0	220	2	2	2	6	0	0	0	0	6
ESC	RS	31	LA GRIEGA	187	141	138	466	186	185	114	485	951	4	3	3	10	4	4	3	11	21
EMD	RS	30	EMSA D SAN MIGUEL TLAXCALTEPEC	71	51	33	155	0	0	0	0	155	2	2	1	5	0	0	0	0	5
EMD	RS	34	EMSA D ESCOLÁSTICAS	98	88	67	253	0	0	0	0	253	2	2	2	6					

Estudiantes por Sexo, por Región

Semestre 2023B

MOD	REG N°	NOMBRE DEL PLANTEL	PRIMER SEMESTRE			TERCER SEMESTRE			QUINTO SEMESTRE			TOTAL GENERAL		
			H	M	TOT 1°	H	M	TOT 3°	H	M	TOT 5°	H	M	TOTAL
ESC	RC 5	CADEREYTA	232	264	496	201	256	457	156	213	369	589	733	1322
ESC	RC 6	TOLIMÁN	155	177	332	103	128	231	77	123	200	335	428	763
ESC	RC 11	EZEQUIEL MONTES	191	212	403	165	203	368	123	147	270	479	562	1041
ESC	RC 14	SAN JOAQUÍN	56	88	144	70	93	163	55	66	121	181	247	428
ESC	RC 24	VILLA PROGRESO	95	128	223	93	117	210	64	96	160	252	341	593
ESC	RC 29	BERNAL	49	40	89	38	48	86	29	32	61	116	120	236
ESC	RC 32	SAN ANTONIO DE LA CAL	47	45	92	42	49	91	22	44	66	111	138	249
ESC	RC 33	EL PALMAR	36	59	95	49	47	96	23	31	54	108	137	245
ESC	RC 35	VIZARRÓN	37	64	101	41	31	72	30	46	76	108	141	249
EMD	RC 6	EMSAD EL COYOTE	16	26	42	19	14	33	20	21	41	55	61	116
EMD	RC 7	EMSAD HIGUERILLAS	17	8	25	8	11	19	13	14	27	38	33	71
EMD	RC 11	EMSAD PEÑA COLORADA	25	24	49	33	26	59	12	15	27	70	65	135
EMD	RC 19	EMSAD SAN MIGUEL PALMAS	12	28	40	20	20	40	6	23	29	38	71	109
EMD	RC 23	EMSAD SOMBRERETE	17	27	44	17	29	46	7	22	29	41	78	119
EMD	RC 24	EMSAD CASA BLANCA	40	40	80	33	59	92	31	43	74	104	142	246
EMD	RC 25	EMSAD EL RINCÓN	32	45	77	38	32	70	35	26	61	105	103	208
EMD	RC 28	EMSAD BELLAVISTA DEL RÍO	32	33	65	27	24	51	10	25	35	69	82	151
EMD	RC 32	SANTA MARIA DE ÁLAMOS	6	13	19	6	13	19	4	9	13	16	35	51
REGIÓN CADEREYTA			1,095	1,321	2,416	1,003	1,200	2,203	717	996	1,713	2,815	3,517	6,332
ESC	RJ 4	JALPÁN	106	119	225	122	108	230	70	98	168	298	325	623
ESC	RJ 23	AHUACATLÁN DE GUADALUPE	39	64	103	38	57	95	27	41	68	104	162	266
ESC	RJ 25	LA LAGUNITA	27	40	67	19	33	52	10	34	44	56	107	163
ESC	RJ 26	AGUA ZARCA	42	41	83	29	41	70	19	47	66	90	129	219
ESC	RJ 27	PURÍSIMA DE ARISTA	46	46	92	38	49	87	26	30	56	110	125	235
ESC	RJ 34	ARROYO SECO	33	29	62	39	27	66	26	24	50	98	80	178
EMD	RJ 3	EMSAD CONCÁ	35	28	63	34	36	70	16	34	50	85	98	183
EMD	RJ 8	EMSAD SANTA ÁGUEDA	13	26	39	17	18	35	8	20	28	38	64	102
EMD	RJ 12	EMSAD CAMARGO	11	15	26	16	16	32	18	19	37	45	50	95
EMD	RJ 13	EMSAD SAN PEDRO ESCANELA	17	23	40	20	34	54	19	18	37	56	75	131
EMD	RJ 14	EMSAD TRES LAGUNAS	21	18	39	15	25	40	10	10	20	46	53	99
EMD	RJ 18	EMSAD TILACO	14	17	31	9	3	12	6	14	20	29	34	63
EMD	RJ 20	EMSAD LANDA DE MATAMOROS	20	17	37	17	30	47	21	26	47	58	73	131
EMD	RJ 22	EMSAD PEÑA BLANCA	15	34	49	33	44	77	19	24	43	67	102	169
EMD	RJ 26	EMSAD TANCOYOL	13	8	21	15	11	26	7	8	15	35	27	62
EMD	RJ 27	EMSAD AGUA FRÍA	12	26	38	11	19	30	3	14	17	26	59	85
EMD	RJ 31	EMSAD VALLE VERDE	6	6	12	14	10	24	7	13	20	27	29	56
REGIÓN JALPAN			470	557	1,027	486	561	1,047	312	474	786	1,268	1,592	2,860
ESC	RQ 1	SATÉLITE	330	425	755	316	487	803	209	359	568	855	1271	2126
ESC	RQ 3	CORREGIDORA	316	330	646	317	375	692	195	270	465	828	975	1803
ESC	RQ 7	EL MARQUÉS	244	242	486	196	218	414	126	195	321	566	655	1221
ESC	RQ 8	AZTECA	299	332	631	282	345	627	197	251	448	778	928	1706
ESC	RQ 9	SANTA ROSA JÁUREGUI	254	314	568	233	316	549	130	192	322	617	822	1439
ESC	RQ 9	EXT. JOFRITO	40	68	108	32	60	92	22	33	55	94	161	255
ESC	RQ 13	EPIGMEÑO GONZÁLEZ	321	344	665	285	321	606	179	216	395	785	881	1666
ESC	RQ 13	EXT. CENT. DES. ACAD. DEP.	22	14	36	15	21	36	12	16	28	49	51	100
ESC	RQ 17	CONSTITUCIÓN DE 1917	351	347	698	237	279	516	153	228	381	741	854	1595
ESC	RQ 19	BRAVO	69	83	152	61	81	142	50	48	98	180	212	392
ESC	RQ 22	REAL DE SAN MIGUEL	286	333	619	289	369	658	165	266	431	740	968	1708
EMD	RQ 33	BUENAVIDA	20	24	44	12	14	26	8	12	20	40	50	90
REGIÓN QUERÉTARO			2,552	2,856	5,408	2,275	2,886	5,161	1,446	2,086	3,532	6,273	7,828	14,101
ESC	RS 2	AMEALCO	73	94	167	80	83	163	63	89	152	216	266	482
ESC	RS 10	SAN JUAN DEL RÍO	377	399	776	378	364	742	233	287	520	988	1050	2038
ESC	RS 12	TEQUISQUIAPAN	152	247	399	158	221	379	137	171	308	447	639	1086
ESC	RS 12	EXT. SAN NICOLÁS	45	38	83	32	37	69	16	18	34	93	93	186
ESC	RS 15	CHICHIMEQUILLAS	127	169	296	112	132	244	58	100	158	297	401	698
ESC	RS 16	EL COLORADO	137	170	307	162	199	361	126	176	302	425	545	970
ESC	RS 18	VALLE DORADO	280	292	572	245	270	515	162	223	385	687	785	1472
ESC	RS 20	SANTIAGO MEXQUITITLÁN	84	83	167	63	81	144	51	69	120	198	233	431
ESC	RS 21	ARCILA	81	98	179	70	81	151	40	73	113	191	252	443
ESC	RS 28	SAN ILDEFONSO	54	70	124	57	58	115	32	53	85	143	181	324
ESC	RS 30	LA VALLA	42	27	69	50	33	83	26	42	68	118	102	220
ESC	RS 31	LA GRIEGA	168	205	373	163	163	326	112	140	252	443	508	951
EMD	RS 30	EMSAD SAN MIGUEL TLAXCALTEPEC	28	43	71	25	26	51	18	15	33	71	84	155
EMD	RS 34	EMSAD ESCOLÁSTICAS	47	51	98	30	58	88	28	39	67	105	148	253
REGIÓN SAN JUAN RÍO			1,695	1,986	3,681	1,625	1,806	3,431	1,102	1,495	2,597	4,422	5,287	9,709
TOTAL COBAQ			5,812	6,720	12,532	5,389	6,453	11,842	3,577	5,051	8,628	14,778	18,224	33,002

H 14,778 44.8%

M 18,224 55.2%

*Fuente: Formatos 911.7 de inicio de ciclo 2023-2024. Octubre 2023.



Estudiantes por edad por Región

Semestre 2023B

MOD	REG	N°	NOMBRE DEL PLANTEL	<=14	15	16	17	18	19	20	21	22	23	24	>=25	TOTAL
ESC	RC	5	CADEREYTA	112	451	427	294	29	5	3	1	0	0	0	0	1,322
ESC	RC	6	TOLIMÁN	83	270	226	163	19	2	0	0	0	0	0	0	763
ESC	RC	11	EZEQUIEL MONTES	88	349	332	224	39	7	1	1	0	0	0	0	1,041
ESC	RC	14	SAN JOAQUÍN	28	149	139	96	15	1	0	0	0	0	0	0	428
ESC	RC	24	VILLA PROGRESO	40	213	193	126	16	3	1	1	0	0	0	0	593
ESC	RC	29	BERNAL	19	83	75	47	8	3	0	0	0	1	0	0	236
ESC	RC	32	SAN ANTONIO DE LA CAL	23	78	79	57	9	3	0	0	0	0	0	0	249
ESC	RC	33	EL PALMAR	15	96	82	45	6	0	1	0	0	0	0	0	245
ESC	RC	35	VIZARRÓN	20	92	66	62	8	1	0	0	0	0	0	0	249
EMD	RC	6	EMSAD EL COYOTE	10	37	34	31	3	1	0	0	0	0	0	0	116
EMD	RC	7	EMSAD HIGUERILLAS	5	22	22	21	1	0	0	0	0	0	0	0	71
EMD	RC	11	EMSAD PEÑA COLORADA	12	42	47	28	5	1	0	0	0	0	0	0	135
EMD	RC	19	EMSAD SAN MIGUEL PALMAS	10	27	42	23	6	1	0	0	0	0	0	0	109
EMD	RC	23	EMSAD SOMBRERETE	7	51	31	27	1	2	0	0	0	0	0	0	119
EMD	RC	24	EMSAD CASA BLANCA	20	70	94	48	13	0	0	1	0	0	0	0	246
EMD	RC	25	EMSAD EL RINCÓN	16	62	54	56	16	4	0	0	0	0	0	0	208
EMD	RC	28	EMSAD BELLAVISTA DEL RÍO	17	59	39	30	6	0	0	0	0	0	0	0	151
EMD	RC	32	SANTA MARIA DE ÁLAMOS	8	16	18	9	0	0	0	0	0	0	0	0	51
REGIÓN CADEREYTA				533	2,167	2,000	1,387	200	34	6	4	0	1	0	0	6,332
				8.42%	34.2%	31.6%	21.9%	3.2%	0.5%	0.1%	0.1%	0.00%	0.02%	0.00%	0.00%	
ESC	RJ	4	JALPÁN	45	201	192	145	31	6	2	1	0	0	0	0	623
ESC	RJ	23	AHUACATLÁN DE GUADALUPE	19	94	87	52	14	0	0	0	0	0	0	0	266
ESC	RJ	25	LA LAGUNITA	13	55	60	27	6	2	0	0	0	0	0	0	163
ESC	RJ	26	AGUA ZARCA	14	82	63	47	12	1	0	0	0	0	0	0	219
ESC	RJ	27	PURÍSIMA DE ARISTA	21	87	67	50	9	0	0	0	1	0	0	0	235
ESC	RJ	34	ARROYO SECO	18	55	53	43	5	4	0	0	0	0	0	0	178
EMD	RJ	3	EMSAD CONCÁ	15	55	54	49	9	0	1	0	0	0	0	0	183
EMD	RJ	8	EMSAD SANTA ÁGUEDA	5	37	34	24	2	0	0	0	0	0	0	0	102
EMD	RJ	12	EMSAD CAMARGO	7	26	28	32	1	1	0	0	0	0	0	0	95
EMD	RJ	13	EMSAD SAN PEDRO ESCANELA	7	45	42	26	7	3	0	0	1	0	0	0	131
EMD	RJ	14	EMSAD TRES LAGUNAS	12	40	29	13	4	1	0	0	0	0	0	0	99
EMD	RJ	18	EMSAD TILACO	5	25	18	15	0	0	0	0	0	0	0	0	63
EMD	RJ	20	EMSAD LANDA DE MATAMOROS	14	31	44	37	4	1	0	0	0	0	0	0	131
EMD	RJ	22	EMSAD PEÑA BLANCA	10	47	68	38	6	0	0	0	0	0	0	0	169
EMD	RJ	26	EMSAD TANCOYOL	3	23	23	11	1	1	0	0	0	0	0	0	62
EMD	RJ	27	EMSAD AGUA FRÍA	9	36	21	16	2	1	0	0	0	0	0	0	85
EMD	RJ	31	EMSAD VALLE VERDE	1	20	15	15	5	0	0	0	0	0	0	0	56
REGIÓN JALPAN				218	959	898	640	118	21	3	1	2	0	0	0	2,860
				7.6%	33.5%	31.4%	22.4%	4.1%	0.7%	0.1%	0.0%	0.1%	0.0%	0.0%	0.0%	
ESC	RQ	1	SATÉLITE	138	612	729	536	87	20	2	2	0	0	0	0	2,126
ESC	RQ	3	CORREGIDORA	92	520	595	431	129	29	7	0	0	0	0	0	1,803
ESC	RQ	7	EL MARQUÉS	78	384	395	275	71	15	3	0	0	0	0	0	1,221
ESC	RQ	8	AZTECA	129	459	559	416	110	24	6	1	0	1	1	0	1,706
ESC	RQ	9	SANTA ROSA JÁUREGUI	112	457	497	287	74	11	1	0	0	0	0	0	1,439
ESC	RQ		EXT. JOFRITO	20	92	86	51	5	1	0	0	0	0	0	0	255
ESC	RQ	13	EPIGMEONIO GONZÁLEZ	141	507	509	388	95	20	3	1	1	0	1	0	1,666
ESC	RQ		EXT. CENT. DES. ACAD. DEP.	7	35	34	23	1	0	0	0	0	0	0	0	100
ESC	RQ	17	CONSTITUCIÓN DE 1917	106	464	508	378	107	27	3	2	0	0	0	0	1,595
ESC	RQ	19	BRAVO	35	126	134	83	12	1	1	0	0	0	0	0	392
ESC	RQ	22	REAL DE SAN MIGUEL	100	501	552	410	116	21	6	1	1	0	0	0	1,708
EMD	RQ	33	BUENAVISTA	7	37	27	17	1	1	0	0	0	0	0	0	90
REGIÓN QUERÉTARO				965	4,194	4,625	3,295	808	170	32	7	2	1	2	0	14,101
				6.8%	29.7%	32.8%	23.4%	5.7%	1.2%	0.2%	0.0%	0.0%	0.0%	0.0%	0.0%	
ESC	RS	2	AMEALCO	33	151	163	112	23	0	0	0	0	0	0	0	482
ESC	RS	10	SAN JUAN DEL RÍO	162	623	646	470	118	15	2	1	0	0	1	0	2,038
ESC	RS	12	TEQUISQUIAPAN	89	372	336	242	36	9	2	0	0	0	0	0	1,086
ESC	RS		EXT. SAN NICOLÁS	24	54	68	36	4	0	0	0	0	0	0	0	186
ESC	RS	15	CHICHIMEQUILLAS	76	230	214	139	32	7	0	0	0	0	0	0	698
ESC	RS	16	EL COLORADO	75	252	326	270	43	4	0	0	0	0	0	0	970
ESC	RS	18	VALLE DORADO	129	418	489	335	84	13	4	0	0	0	0	0	1,472
ESC	RS	20	SANTIAGO MEXQUITILÁN	27	138	138	90	33	4	1	0	0	0	0	0	431
ESC	RS	21	ARCILA	34	151	143	93	15	5	2	0	0	0	0	0	443
ESC	RS	28	SAN ILDEFONSO	30	112	104	69	8	1	0	0	0	0	0	0	324
ESC	RS	30	LA VALLA	16	53	62	71	13	5	0	0	0	0	0	0	220
ESC	RS	31	LA GRIEGA	71	338	276	219	42	4	0	0	1	0	0	0	951
EMD	RS	30	EMSAD SAN MIGUEL TLAXCALTEPEC	17	55	48	27	7	1	0	0	0	0	0	0	155
EMD	RS	34	EMSAD ESCOLÁSTICAS	23	83	77	61	8	1	0	0	0	0	0	0	253
REGIÓN SAN JUAN DEL RÍO				806	3,030	3,090	2,234	466	69	11	1	1	0	1	0	9,709
				8.30%	31.21%	31.83%	23.01%	4.80%	0.71%	0.11%	0.01%	0.01%	0.00%	0.01%	0.00%	
TOTAL COBAQ				2,522	10,351	10,614	7,557	1,592	294	52	13	5	2	3	0	33,002

Retención Generacional Por Región

Generación 2021B – 2023A

		RETENCIÓN GENERACIONAL 21B-23A									PROYECTADO 2024A		
MOD	REG	NOMBRE DEL PLANTEL	INICIO 21B (1ero)	22A (2do)	RETENCIÓN (2do)	22B (3ro)	RETENCIÓN (3ro)	23A (4to)	RETENCIÓN (4to)	23B (5to)	RETENCIÓN (5to)	24A (6to Proy)	RETENCIÓN (6to proy)
ESC	RC	CADEREYTA	423	395	93.4%	377	89.1%	369	87.2%	369	87.2%	350	82.7%
ESC	RC	TOLIMÁN	226	213	94.2%	209	92.5%	202	89.4%	200	88.5%	197	87.2%
ESC	RC	EZEQUIEL MONTES	346	299	86.4%	299	86.4%	287	82.9%	270	78.0%	274	79.2%
ESC	RC	SAN JOAQUÍN	140	129	92.1%	125	89.3%	125	89.3%	121	86.4%	119	85.0%
ESC	RC	VILLA PROGRESO	189	169	89.4%	169	89.4%	168	88.9%	160	84.7%	158	83.6%
ESC	RC	BERNAL	76	66	86.8%	64	84.2%	63	82.9%	61	80.3%	60	78.9%
ESC	RC	SAN ANTONIO DE LA CAL	91	73	80.2%	69	75.8%	69	75.8%	66	72.5%	64	70.3%
ESC	RC	EL PALMAR	75	72	96.0%	63	84.0%	56	74.7%	54	72.0%	53	70.7%
ESC	RC	VIZARRÓN	92	80	87.0%	79	85.9%	78	84.8%	76	82.6%	73	79.3%
EMD	RC	EMSAD EL COYOTE	61	45	73.8%	44	72.1%	43	70.5%	41	67.2%	41	67.2%
EMD	RC	EMSAD HIGUERILLAS	34	34	100.0%	28	82.4%	27	79.4%	27	79.4%	26	76.5%
EMD	RC	EMSAD PEÑA COLORADA	40	33	82.5%	29	72.5%	28	70.0%	27	67.5%	26	65.0%
EMD	RC	EMSAD SAN MIGUEL PALMAS	31	30	96.8%	29	93.5%	29	93.5%	29	93.5%	29	93.5%
EMD	RC	EMSAD SOMBRERETE	38	32	84.2%	32	84.2%	30	78.9%	29	76.3%	29	76.3%
EMD	RC	EMSAD CASA BLANCA	95	86	90.5%	78	82.1%	78	82.1%	74	77.9%	75	78.9%
EMD	RC	EMSAD EL RINCÓN	63	59	93.7%	58	92.1%	60	95.2%	61	96.8%	60	95.2%
EMD	RC	EMSAD BELLA VISTA DEL RÍO	41	40	97.6%	38	92.7%	36	87.8%	35	85.4%	35	85.4%
EMD	RC	EMSAD SANTA MARÍA DE ÁLAMOS	16	14	87.5%	14	87.5%	14	87.5%	13	81.3%	13	81.3%
REGIÓN CADEREYTA			2,077	1,869	90.0%	1,804	86.9%	1,762	84.8%	1,713	82.5%	1,682	81.0%
ESC	RJ	JALPAN	189	157	83.1%	166	87.8%	168	88.9%	168	88.9%	162	85.7%
ESC	RJ	AHUACATLÁN DE GUADALUPE	72	70	97.2%	69	95.8%	68	94.4%	68	94.4%	66	91.7%
ESC	RJ	LA LAGUNITA	54	45	83.3%	46	85.2%	47	87.0%	44	81.5%	47	87.0%
ESC	RJ	AGUA ZARCA	70	69	98.6%	68	97.1%	66	94.3%	66	94.3%	65	92.9%
ESC	RJ	PURÍSIMA DE ARISTA	72	66	91.7%	58	80.6%	58	80.6%	56	77.8%	55	76.4%
ESC	RJ	ARROYO SECO	51	50	98.0%	52	102.0%	50	98.0%	50	98.0%	48	94.1%
EMD	RJ	EMSAD CONCÁ	66	45	68.2%	49	74.2%	50	75.8%	50	75.8%	47	71.2%
EMD	RJ	EMSAD SANTA ÁGUEDA	34	33	97.1%	32	94.1%	30	88.2%	28	82.4%	27	79.4%
EMD	RJ	EMSAD CAMARGO	48	42	87.5%	40	83.3%	38	79.2%	37	77.1%	36	75.0%
EMD	RJ	EMSAD SAN PEDRO ESCANELA	43	41	95.3%	39	90.7%	38	88.4%	37	86.0%	35	81.4%
EMD	RJ	EMSAD TRES LAGUNAS	26	24	92.3%	21	80.8%	20	76.9%	20	76.9%	20	76.9%
EMD	RJ	EMSAD TILACO	23	23	100.0%	22	95.7%	21	91.3%	20	87.0%	20	87.0%
EMD	RJ	EMSAD LANDA DE MATAMOROS	59	52	88.1%	50	84.7%	47	79.7%	47	79.7%	46	78.0%
EMD	RJ	EMSAD PEÑA BLANCA	44	43	97.7%	44	100.0%	44	100.0%	43	97.7%	43	97.7%
EMD	RJ	EMSAD TANCOYOL	17	17	100.0%	16	94.1%	15	88.2%	15	88.2%	15	88.2%
EMD	RJ	EMSAD AGUA FRÍA	24	24	100.0%	20	83.3%	18	75.0%	17	70.8%	17	70.8%
EMD	RJ	EMSAD VALLE VERDE	26	25	96.2%	23	88.5%	21	80.8%	20	76.9%	20	76.9%
REGIÓN JALPAN			918	826	90.0%	815	88.8%	799	87.0%	786	85.6%	769	83.8%
ESC	RQ	SATÉLITE	739	691	93.5%	681	92.2%	617	83.5%	568	76.9%	544	73.6%
ESC	RQ	CORREGIDORA	650	550	84.6%	546	84.0%	500	76.9%	465	71.5%	450	69.2%
ESC	RQ	EL MARQUÉS	451	400	88.7%	382	84.7%	347	76.9%	321	71.2%	306	67.8%
ESC	RQ	AZTECA	644	561	87.1%	524	81.4%	479	74.4%	448	69.6%	434	67.4%
ESC	RQ	SANTA ROSA JÁUREGUI	493	381	77.3%	368	74.6%	343	69.6%	322	65.3%	304	61.7%
ESC	RQ	EXT. JOFRITO	69	60	87.0%	58	84.1%	57	82.6%	55	79.7%	51	73.9%
ESC	RQ	EPÍGMENIO GONZÁLEZ	613	496	80.9%	475	77.5%	417	68.0%	395	64.4%	360	58.7%
ESC	RQ	EXT. DESARROLLO ADAD. Y DEP.	31	38	122.6%	33	106.5%	28	90.3%	28	90.3%	28	90.3%
ESC	RQ	CONSTITUCIÓN DE 1917	691	496	71.8%	447	64.7%	410	59.3%	381	55.1%	363	52.5%
ESC	RQ	BRAVO	132	111	84.1%	105	79.5%	102	77.3%	98	74.2%	95	72.0%
ESC	RQ	REAL DE SAN MIGUEL	647	515	79.6%	500	77.3%	459	70.9%	431	66.6%	414	64.0%
EMD	RQ	EMSAD BUENAVISTA	38	30	78.9%	25	65.8%	24	63.2%	20	52.6%	20	52.6%
REGIÓN QUERÉTARO			5,198	4,329	83.3%	4,144	79.7%	3,783	72.8%	3,532	67.9%	3,369	64.8%
ESC	RS	AMEALCO	171	166	97.1%	157	91.8%	156	91.2%	152	88.9%	153	89.5%
ESC	RS	SAN JUAN DEL RÍO	754	612	81.2%	599	79.4%	565	74.9%	520	69.0%	493	65.4%
ESC	RS	TEQUISQUIAPAN	367	329	89.6%	327	89.1%	317	86.4%	308	83.9%	299	81.5%
ESC	RS	EXT. SAN NICOLÁS	38	38	100.0%	36	94.7%	35	92.1%	34	89.5%	34	89.5%
ESC	RS	CHICHIMEQUILLAS	228	185	81.1%	181	79.4%	172	75.4%	158	69.3%	157	68.9%
ESC	RS	EL COLORADO	368	324	88.0%	324	88.0%	318	86.4%	302	82.1%	306	83.2%
ESC	RS	VALLE DORADO	590	508	86.1%	485	82.2%	419	71.0%	385	65.3%	374	63.4%
ESC	RS	SANTIAGO MEXQUITTLÁN	148	132	89.2%	124	83.8%	122	82.4%	120	81.1%	115	77.7%
ESC	RS	ARCILA	142	120	84.5%	121	85.2%	116	81.7%	113	79.6%	109	76.8%
ESC	RS	SAN ILDEFONSO	104	97	93.3%	96	92.3%	92	88.5%	85	81.7%	84	80.8%
ESC	RS	LA VALLA	82	76	92.7%	76	92.7%	71	86.6%	68	82.9%	66	80.5%
ESC	RS	LA GRIEGA	287	276	96.2%	277	96.5%	263	91.6%	252	87.8%	248	86.4%
EMD	RS	EMSAD SAN MIGUEL TLAXCALTEPEC	50	41	82.0%	37	74.0%	34	68.0%	33	66.0%	31	62.0%
EMD	RS	EMSAD ESCOLÁSTICAS	88	76	86.4%	74	84.1%	71	80.7%	67	76.1%	65	73.9%
REGIÓN SAN JUAN			3,417	2,980	87.2%	2,914	85.3%	2,751	80.5%	2,597	76.0%	2,534	74.2%
TOTAL COBAQ			11,610	10,004	86.2%	9,677	83.4%	9,095	78.3%	8,628	74.3%	8,354	72.0%

Abandono Escolar por Región

2022-2023

MOD	REG	N°	NOMBRE DEL PLANTEL	MATRÍCULA 2022B	MATRÍCULA 2023B	EGRESO 2023A	NUEVO INGRESO 2023B	Hombres	Mujeres	Abandono Escolar Total	Abandono Escolar Anterior
ESC	RC	5	CADEREYTA	1,192	1,322	302	496	8.4%	3.1%	5.4%	7.8%
ESC	RC	6	TOLIMÁN	631	763	170	332	7.4%	2.8%	4.8%	5.8%
ESC	RC	11	EZEQUIEL MONTES	914	1,041	221	403	8.7%	3.8%	6.0%	9.8%
ESC	RC	14	SAN JOAQUÍN	425	428	121	144	4.6%	4.8%	4.7%	5.5%
ESC	RC	24	VILLA PROGRESO	532	593	141	223	8.2%	0.7%	3.9%	6.8%
ESC	RC	29	BERNAL	217	236	59	89	6.8%	3.5%	5.1%	7.9%
ESC	RC	32	SAN ANTONIO DE LA CAL	212	249	43	92	11.1%	1.6%	5.7%	12.9%
ESC	RC	33	EL PALMAR	229	245	58	95	7.3%	10.8%	9.2%	9.0%
ESC	RC	35	VIZARRÓN	211	249	49	101	10.5%	2.8%	6.6%	10.7%
EMD	RC	6	EMSAD EL COYOTE	110	116	23	42	15.1%	8.8%	11.8%	9.8%
EMD	RC	7	EMSAD HIGUERILLAS	65	71	14	25	15.6%	0.0%	7.7%	8.0%
EMD	RC	11	EMSAD PEÑA COLORADA	116	135	21	49	6.8%	8.8%	7.8%	12.2%
EMD	RC	19	EMSAD SAN MIGUEL PALMAS	98	109	32	40	2.5%	0.0%	0.0%	6.5%
EMD	RC	23	EMSAD SOMBRERETE	104	119	23	44	11.1%	2.9%	5.8%	5.6%
EMD	RC	24	EMSAD CASA BLANCA	232	246	53	80	9.1%	3.5%	5.6%	13.3%
EMD	RC	25	EMSAD EL RINCÓN	187	208	47	77	4.9%	4.8%	4.8%	7.7%
EMD	RC	28	EMSAD BELLAVISTA DEL RÍO	128	151	36	65	1.9%	6.8%	4.7%	4.8%
EMD	RC	32	EMSAD SANTA MARÍA ÁLAMOS	50	51	16	19	9.1%	0.0%	4.0%	0.0%
REGIÓN CADEREYTA				5,653	6,332	1,429	2,416	8.0%	3.4%	5.4%	8.1%
ESC	RJ	4	JALPAN	566	623	121	225	10.2%	6.5%	8.3%	12.1%
ESC	RJ	23	AHUACATLÁN DE GUADALUPE	242	266	75	103	3.0%	0.7%	1.7%	6.4%
ESC	RJ	25	LA LAGUNITA	154	163	39	67	23.0%	5.4%	12.3%	6.2%
ESC	RJ	26	AGUA ZARCA	188	219	40	83	9.9%	4.3%	6.4%	2.6%
ESC	RJ	27	PURÍSIMA DE ARISTA	203	235	50	92	8.9%	1.8%	4.9%	7.7%
ESC	RJ	34	ARROYO SECO	161	178	39	62	4.7%	2.7%	3.7%	5.9%
EMD	RJ	3	EMSAD CONCÁ	162	183	37	63	7.2%	0.0%	3.1%	14.4%
EMD	RJ	8	EMSAD SANTA ÁGUEDA	89	102	17	39	16.2%	5.8%	10.1%	4.2%
EMD	RJ	12	EMSAD CAMARGO	100	95	20	26	10.4%	11.5%	11.0%	6.9%
EMD	RJ	13	EMSAD SAN PEDRO ESCANELA	136	131	35	40	7.3%	7.4%	7.4%	5.2%
EMD	RJ	14	EMSAD TRES LAGUNAS	85	99	20	39	16.7%	0.0%	5.9%	12.1%
EMD	RJ	18	EMSAD TILACO	48	63	13	31	0.0%	10.7%	6.3%	0.0%
EMD	RJ	20	EMSAD LANDA DE MATAMOROS	146	131	42	37	14.3%	1.2%	6.8%	11.8%
EMD	RJ	22	EMSAD PEÑA BLANCA	163	169	34	49	7.5%	3.6%	5.5%	3.4%
EMD	RJ	26	EMSAD TANCOYOL	54	62	11	21	3.6%	3.8%	3.7%	8.9%
EMD	RJ	27	EMSAD AGUA FRÍA	69	85	14	38	15.0%	10.2%	11.6%	16.0%
EMD	RJ	31	EMSAD VALLE VERDE	58	56	9	12	10.7%	6.7%	8.6%	8.5%
REGIÓN JALPAN				2,624	2,860	616	1,027	9.6%	4.3%	6.7%	8.3%
ESC	RQ	1	SATÉLITE	2,068	2,126	497	755	15.3%	5.9%	9.7%	7.6%
ESC	RQ	3	CORREGIDORA	1,821	1,803	462	646	15.5%	7.4%	11.1%	13.5%
ESC	RQ	7	EL MARQUÉS	1,119	1,221	266	486	15.1%	6.9%	10.5%	15.0%
ESC	RQ	8	AZTECA	1,655	1,706	317	631	21.2%	11.4%	15.9%	18.6%
ESC	RQ	9	SANTA ROSA JAUREGUI	1,284	1,439	237	568	18.5%	10.0%	13.7%	21.7%
ESC	RQ	13	EXT. JOFRITO	206	255	38	108	19.3%	3.4%	10.2%	19.3%
ESC	RQ	13	EPIGMENIO GONZÁLEZ	1,619	1,666	288	665	23.5%	17.8%	20.4%	19.9%
ESC	RQ	13	EXT. CENT. DES. ACAD. DEP.	102	100	29	36	16.0%	1.9%	8.8%	0.0%
ESC	RQ	17	CONSTITUCIÓN DE 1917	1,489	1,595	284	698	27.6%	15.0%	20.7%	28.6%
ESC	RQ	19	BRAVO	334	392	49	152	17.6%	9.7%	13.5%	14.9%
ESC	RQ	22	REAL DE SAN MIGUEL	1,570	1,708	287	619	14.6%	10.7%	12.4%	17.1%
EMD	RQ	33	EMSAD BUENAVISTA	86	90	27	44	14.7%	15.4%	15.1%	16.9%
REGIÓN QUERÉTARO				13,353	14,101	2,781	5,408	18.9%	10.3%	14.1%	17.0%
ESC	RS	2	AMEALCO	474	482	121	167	13.2%	3.3%	8.0%	2.2%
ESC	RS	10	SAN JUAN DEL RÍO	1,868	2,038	386	776	13.5%	10.2%	11.8%	14.4%
ESC	RS	12	TEQUISQUIAPAN	982	1,086	231	399	11.2%	2.9%	6.5%	6.9%
ESC	RS	16	EXT. SAN NICOLÁS	137	186	19	83	11.1%	10.8%	10.9%	5.6%
ESC	RS	15	CHICHIMEQUILLAS	602	698	127	296	16.9%	8.6%	12.1%	12.4%
ESC	RS	16	EL COLORADO	906	970	221	307	5.3%	0.2%	2.4%	9.4%
ESC	RS	18	VALLE DORADO	1,396	1,472	294	572	16.3%	13.0%	14.5%	16.8%
ESC	RS	20	SANTIAGO MEXQUITILÁN	336	431	56	167	7.9%	2.2%	4.8%	9.7%
ESC	RS	21	ARCILA	379	443	84	179	14.0%	3.7%	8.2%	6.2%
ESC	RS	28	SAN ILDEFONSO	315	324	89	124	8.8%	7.9%	8.3%	4.6%
ESC	RS	30	LA VALLA	230	220	47	69	17.2%	10.2%	13.9%	9.0%
ESC	RS	31	LA GRIEGA	801	951	167	373	10.2%	4.1%	7.0%	3.1%
EMD	RS	30	EMSAD SAN MIGUEL TLAXCALTEPEC	135	155	30	71	18.8%	12.1%	15.6%	20.7%
EMD	RS	34	EMSAD ESCOLÁSTICAS	231	253	51	98	16.1%	7.2%	10.8%	12.8%
REGIÓN SAN JUAN DEL RÍO				8,792	9,709	1,923	3,681	12.7%	7.0%	9.6%	10.6%
TOTAL COBAQ				30,422	33,002	6,749	12,532	14.2%	7.6%	10.5%	12.7%



Aprobación y Reprobación por Región

Fin de Ciclo 2022 - 2023

Table with columns: MOD, REG, NUM, NOMBRE DEL PLANTEL, EXISTENCIA, APROBADOS HASTA EXAMEN FINAL DE 2023A, REPROBADOS EN FIN DE 2023A, APROBADOS INCLUYENDO ALUMNOS REGULARIZADOS 2023A, REPROBACIÓN INCLUYENDO REGULARIZADOS 2023A. Rows include various schools like CADEREYTA, TOLIMÁN, EZEQUIEL MONTES, etc.

*Fuente: Departamento de Estadísticas. Formatos 911.7.

Eficiencia Terminal por Región

Generación 2020B – 2023A

MOD	REGIÓN	No.	NOMBRE DEL PLANTEL	1) INGRESO A 1er. SEMESTRE EN 2020B	2) EGRESO H	2) EGRESO M	2) EGRESO ACUMULADO TOTAL 2023A	ET HOMBRES	ET MUJERES	EFICIENCIA TERMINAL ACTUAL TOTAL 2020-2023
ESC	RC	5	CADEREYTA	452	111	191	302	54.1%	77.3%	66.8%
ESC	RC	6	TOLIMÁN	240	72	98	170	57.1%	86.0%	70.8%
ESC	RC	11	EZEQUIEL MONTES	345	88	133	221	60.3%	66.8%	64.1%
ESC	RC	14	SAN JOAQUÍN	189	40	81	121	51.3%	73.0%	64.0%
ESC	RC	24	VILLA PROGRESO	195	56	85	141	59.6%	84.2%	72.3%
ESC	RC	29	BERNAL	115	29	30	59	48.3%	54.5%	51.3%
EMD	RC	32	SAN ANTONIO DE LA CAL	84	16	27	43	40.0%	61.4%	51.2%
EMD	RC	33	EL PALMAR	84	29	29	58	69.0%	69.0%	69.0%
EMD	RC	35	VIZARRÓN	69	23	26	49	76.7%	66.7%	71.0%
EMD	RC	6	EMSAD EL COYOTE	49	6	17	23	31.6%	56.7%	46.9%
EMD	RC	7	EMSAD HIGUERILLAS	22	6	8	14	60.0%	66.7%	63.6%
EMD	RC	11	EMSAD PEÑA COLORADA	27	10	11	21	100.0%	64.7%	77.8%
EMD	RC	19	EMSAD SAN MIGUEL PALMAS	41	13	19	32	72.2%	82.6%	78.0%
EMD	RC	23	EMSAD SOMBRERETE	26	8	15	23	66.7%	107.1%	88.5%
EMD	RC	24	EMSAD CASA BLANCA	88	16	37	53	55.2%	62.7%	60.2%
EMD	RC	25	EMSAD EL RINCÓN	66	25	22	47	80.6%	62.9%	71.2%
EMD	RC	28	EMSAD BELLAVISTA DEL RÍO	42	16	20	36	94.1%	80.0%	85.7%
EMD	RC	32	EMSAD SANTA MARÍA DE ÁLAMOS	20	10	6	16	90.9%	66.7%	80.0%
REGIÓN CADEREYTA				2,154	574	855	1429	58.7%	72.7%	66.3%
ESC	RJ	4	JALPAN	193	55	66	121	55.6%	70.2%	62.7%
ESC	RJ	23	AHUACATLÁN DE GUADALUPE	95	31	44	75	75.6%	81.5%	78.9%
ESC	RJ	25	LA LAGUNITA	64	18	21	39	48.6%	77.8%	60.9%
ESC	RJ	26	AGUA ZARCA	56	16	24	40	57.1%	85.7%	71.4%
ESC	RJ	27	PURÍSIMA DE ARISTA	55	18	32	50	69.2%	110.3%	90.9%
EMD	RJ	34	ARROYO SECO	49	17	22	39	81.0%	78.6%	79.6%
EMD	RJ	3	EMSAD CONCA	51	14	23	37	63.6%	79.3%	72.5%
EMD	RJ	8	EMSAD SANTA AGUEDA	21	6	11	17	85.7%	78.6%	81.0%
EMD	RJ	12	EMSAD CAMARGO	23	9	11	20	100.0%	78.6%	87.0%
EMD	RJ	13	EMSAD SAN PEDRO ESCANELA	60	12	23	35	52.2%	62.2%	58.3%
EMD	RJ	14	EMSAD TRES LAGUNAS	30	5	15	20	45.5%	78.9%	66.7%
EMD	RJ	18	EMSAD TILACO	21	5	8	13	55.6%	66.7%	61.9%
EMD	RJ	20	EMSAD LANDA DE MATAMOROS	66	16	26	42	43.2%	89.7%	63.6%
EMD	RJ	22	EMSAD PEÑA BLANCA	43	22	12	34	88.0%	66.7%	79.1%
EMD	RJ	26	EMSAD TANCOYOL	20	5	6	11	41.7%	75.0%	55.0%
EMD	RJ	27	EMSAD AGUA FRÍA	27	3	11	14	37.5%	57.9%	51.9%
EMD	RJ	31	EMSAD VALLE VERDE	17	4	5	9	57.1%	50.0%	52.9%
REGIÓN JALPAN				891	256	360	616	60.7%	76.8%	69.1%
ESC	RQ	1	SATÉLITE	690	177	320	497	60.6%	80.4%	72.0%
ESC	RQ	3	CORREGIDORA	723	186	276	462	52.4%	75.0%	63.9%
ESC	RQ	7	EL MARQUÉS	434	100	166	266	51.3%	69.5%	61.3%
ESC	RQ	8	AZTECA	646	118	199	317	38.3%	58.9%	49.1%
ESC	RQ	9	SANTA ROSA JÁUREGUI	453	90	147	237	44.3%	58.8%	52.3%
ESC	RQ		EXT. JOFRITO	84	17	21	38	41.5%	48.8%	45.2%
ESC	RQ	13	EPIGMEÑO GONZÁLEZ	679	107	181	288	33.3%	50.6%	42.4%
ESC	RQ		EXT. DES. ACADP. Y DEP.	37	15	14	29	65.2%	100.0%	78.4%
ESC	RQ	17	CONSTITUCIÓN DE 1917	700	96	188	284	28.5%	51.8%	40.6%
ESC	RQ	19	BRAVO	132	20	29	49	27.4%	49.2%	37.1%
ESC	RQ	22	REAL DE SAN MIGUEL	517	121	166	287	51.5%	58.9%	55.5%
EMD	RQ	33	EMSAD BUENAVISTA	42	9	18	27	56.3%	69.2%	64.3%
REGIÓN QUERÉTARO				5,137	1056	1725	2781	44.0%	63.0%	54.1%
ESC	RS	2	AMEALCO	180	55	66	121	61.1%	73.3%	67.2%
ESC	RS	10	SAN JUAN DEL RÍO	713	142	244	386	42.0%	65.1%	54.1%
ESC	RS	12	TEQUISQUIAPAN	347	84	147	231	53.8%	77.0%	66.6%
ESC	RS		EXT. SAN NICOLÁS	40	8	11	19	40.0%	55.0%	47.5%
ESC	RS	15	CHICHIMEQUILLAS	221	42	85	127	43.8%	68.0%	57.5%
ESC	RS	16	COLORADO	339	85	136	221	59.4%	69.4%	65.2%
ESC	RS	18	VALLE DORADO	557	129	165	294	46.1%	59.6%	52.8%
ESC	RS	20	SANTIAGO MEXQUITILÁN	148	26	30	56	34.2%	41.7%	37.8%
ESC	RS	21	ARCILA	144	31	53	84	47.7%	67.1%	58.3%
ESC	RS	28	SAN ILDEFONSO	127	25	64	89	48.1%	85.3%	70.1%
ESC	RS	30	LA VALLA	61	25	22	47	83.3%	71.0%	77.0%
ESC	RS	31	LA GRIEGA	245	70	97	167	60.9%	74.6%	68.2%
EMD	RS	30	EMSAD SAN MIGUEL TLAXCALTEPEC	46	13	17	30	68.4%	63.0%	65.2%
EMD	RS	34	EMSAD ESCOLÁSTICAS	89	20	31	51	52.6%	60.8%	57.3%
REGIÓN SAN JUAN DEL RÍO				3,257	755	1168	1923	49.7%	67.2%	59.0%
TOTAL COBAQ				11,439	2641	4108	6749	49.7%	67.1%	59.0%



Estudiantes irregulares en inicio de semestre por Región

Inicio del Semestre 2023B

MOD	REG	N°	NOMBRE DEL PLANTEL	ESTUDIANTES	IRREGULARES / REGULARES									
					3°	%	5°	%	TOTAL IRREGS	% IRREGS RESPECTO AL TOTAL	MATRICULA 3° Y 5°	IRREGULARES DE 3 Y 5	% IRREGULARES AL INICIO DEL CICLO 3 Y 5 SEMESTRE	% ESTUDIANTES REGULARES 3 Y 5
ESC	RC	5	CADEREYTA	1,322	50	10.9%	28	7.6%	78	5.9%	826	78	9.4%	90.6%
ESC	RC	6	TOLIMAN	763	29	12.6%	30	15.0%	59	7.7%	431	59	13.7%	86.3%
ESC	RC	11	EZEQUIEL MONTES	1,041	76	20.7%	40	14.8%	116	11.1%	638	116	18.2%	81.8%
ESC	RC	14	SAN JOAQUÍN	428	9	5.5%	16	13.2%	25	5.8%	284	25	8.8%	91.2%
ESC	RC	24	VILLA PROGRESO	593	14	6.7%	15	9.4%	29	4.9%	370	29	7.8%	92.2%
ESC	RC	29	BERNAL	236	4	4.7%	2	3.3%	6	2.5%	147	6	4.1%	95.9%
ESC	RC	32	SAN ANTONIO DE LA CAL	249	17	18.7%	9	13.6%	26	10.4%	157	26	16.6%	83.4%
ESC	RC	33	EL PALMAR	245	17	17.7%	5	9.3%	22	9.0%	150	22	14.7%	85.3%
ESC	RC	35	VIZARRÓN	249	3	4.2%	4	5.3%	7	2.8%	148	7	4.7%	95.3%
EMD	RC	6	EMSAD EL COYOTE	116	4	12.1%	1	2.4%	5	4.3%	74	5	6.8%	93.2%
EMD	RC	7	EMSAD HIGUERILLAS	71	0	0.0%	0	0.0%	0	0.0%	46	0	0.0%	100.0%
EMD	RC	11	EMSAD PEÑA COLORADA	135	6	10.2%	1	3.7%	7	5.2%	86	7	8.1%	91.9%
EMD	RC	19	EMSAD SAN MIGUEL PALMAS	109	0	0.0%	0	0.0%	0	0.0%	69	0	0.0%	100.0%
EMD	RC	23	EMSAD SOMBRERETE	119	3	6.5%	0	0.0%	3	2.5%	75	3	4.0%	96.0%
EMD	RC	24	EMSAD CASA BLANCA	246	18	19.6%	14	18.9%	32	13.0%	166	32	19.3%	80.7%
EMD	RC	25	EMSAD EL RINCÓN	208	18	25.7%	11	18.0%	29	13.9%	131	29	22.1%	77.9%
EMD	RC	28	EMSAD BELLAVISTA DEL RÍO	151	0	0.0%	0	0.0%	0	0.0%	86	0	0.0%	100.0%
EMD	RC	32	EMSAD SANTA MARÍA ÁLAMOS	51	0	0.0%	0	0.0%	0	0.0%	32	0	0.0%	100.0%
REGIÓN CADEREYTA				6,332	268	12.2%	176	10.3%	444	7.0%	3,916	444	11.3%	88.7%
ESC	RJ	4	JALPAN	623	38	16.5%	20	11.9%	58	9.3%	398	58	14.6%	85.4%
ESC	RJ	23	AHUACATLÁN DE GUADALUPE	266	6	6.3%	3	4.4%	9	3.4%	163	9	5.5%	94.5%
ESC	RJ	25	LA LAGUNITA	163	5	9.6%	3	6.8%	8	4.9%	96	8	8.3%	91.7%
ESC	RJ	26	AGUA ZARCA	219	4	5.7%	0	0.0%	4	1.8%	136	4	2.9%	97.1%
ESC	RJ	27	PURÍSIMA DE ARISTA	235	2	2.3%	1	1.8%	3	1.3%	143	3	2.1%	97.9%
ESC	RJ	34	ARROYO SECO	178	1	1.5%	0	0.0%	1	0.6%	116	1	0.9%	99.1%
EMD	RJ	3	EMSAD CONCA	183	7	10.0%	2	4.0%	9	4.9%	120	9	7.5%	92.5%
EMD	RJ	8	EMSAD SANTA ÁGUEDA	102	0	0.0%	0	0.0%	0	0.0%	63	0	0.0%	100.0%
EMD	RJ	12	EMSAD CAMARGO	95	0	0.0%	0	0.0%	0	0.0%	69	0	0.0%	100.0%
EMD	RJ	13	EMSAD SAN PEDRO ESCANELA	131	2	3.7%	0	0.0%	2	1.5%	91	2	2.2%	97.8%
EMD	RJ	14	EMSAD TRES LAGUNAS	99	1	2.5%	0	0.0%	1	1.0%	60	1	1.7%	98.3%
EMD	RJ	18	EMSAD TILACO	63	0	0.0%	0	0.0%	0	0.0%	32	0	0.0%	100.0%
EMD	RJ	20	EMSAD LANDA DE MATAMOROS	131	2	4.3%	0	0.0%	2	1.5%	94	2	2.1%	97.9%
EMD	RJ	22	EMSAD PEÑA BLANCA	169	4	5.2%	4	9.3%	8	4.7%	120	8	6.7%	93.3%
EMD	RJ	26	EMSAD TANCOYOL	62	0	0.0%	0	0.0%	0	0.0%	41	0	0.0%	100.0%
EMD	RJ	27	EMSAD AGUA FRIA	85	5	16.7%	3	17.6%	8	9.4%	47	8	17.0%	83.0%
EMD	RJ	31	EMSAD VALLE VERDE	56	2	8.3%	3	15.0%	5	8.9%	44	5	11.4%	88.6%
REGIÓN JALPAN				2,860	79	7.5%	39	5.0%	118	4.1%	1,833	118	6.4%	93.6%
ESC	RQ	1	SATÉLITE	2,126	172	21.4%	134	23.6%	306	14.4%	1,371	306	22.3%	77.7%
ESC	RQ	3	CORREGIDORA	1,803	195	28.2%	117	25.2%	312	17.3%	1,157	312	27.0%	73.0%
ESC	RQ	7	EL MARQUÉS	1,221	111	26.8%	100	31.2%	211	17.3%	735	211	28.7%	71.3%
ESC	RQ	8	AZTECA	1,706	210	33.5%	186	41.5%	396	23.2%	1,075	396	36.8%	63.2%
ESC	RQ	9	SANTA ROSA JÁUREGUI	1,439	160	29.1%	127	39.4%	287	19.9%	871	287	33.0%	67.0%
ESC	RQ	13	EPIGMEÑO GONZÁLEZ	255	3	3.3%	5	9.1%	8	3.1%	147	8	5.4%	94.6%
ESC	RQ	17	CONSTITUCIÓN DE 1917	1,666	221	36.5%	158	40.0%	379	22.7%	1,001	379	37.9%	62.1%
ESC	RQ	19	BRAVO	100	10	27.8%	3	10.7%	13	13.0%	64	13	20.3%	79.7%
ESC	RQ	22	REAL DE SAN MIGUEL	1,595	197	38.2%	156	40.9%	353	22.1%	897	353	39.4%	60.6%
ESC	RQ	33	EMSAD BUENAVISTA	392	18	12.7%	16	16.3%	34	8.7%	240	34	14.2%	85.8%
EMD	RQ	2	AMEALCO	1,708	133	20.2%	102	23.7%	235	13.8%	1,089	235	21.6%	78.4%
EMD	RQ	10	SAN JUAN DEL RÍO	90	7	26.9%	3	15.0%	10	11.1%	46	10	21.7%	78.3%
REGIÓN QUERÉTARO				14,101	1,437	27.8%	1,107	31.3%	2,544	18.0%	8,693	2,544	29.3%	70.7%
ESC	RS	12	TEQUISQUIAPAN	1,086	37	9.8%	48	15.6%	85	7.8%	687	85	12.4%	87.6%
ESC	RS	15	CHICHIMEQUILLAS	698	57	23.4%	35	22.2%	92	13.2%	402	92	22.9%	77.1%
ESC	RS	16	EL COLORADO	970	51	14.1%	54	17.9%	105	10.8%	663	105	15.8%	84.2%
ESC	RS	18	VALLE DORADO	1,472	116	22.5%	107	27.8%	223	15.1%	900	223	24.8%	75.2%
ESC	RS	20	SANTIAGO MEXQUITILÁN	431	11	7.6%	2	1.7%	13	3.0%	264	13	4.9%	95.1%
ESC	RS	21	ARCILLA	443	7	4.6%	1	0.9%	8	1.8%	264	8	3.0%	97.0%
ESC	RS	28	SAN ILDEFONSO	324	2	1.7%	6	7.1%	8	2.5%	200	8	4.0%	96.0%
ESC	RS	30	LA VALLA	220	9	10.8%	3	4.4%	12	5.5%	151	12	7.9%	92.1%
ESC	RS	31	LA GRIEGA	951	51	15.6%	65	25.8%	116	12.2%	578	116	20.1%	79.9%
EMD	RS	3	EMSAD SAN MIGUEL TLAXCALTEPEC	155	9	17.6%	6	18.2%	15	9.7%	84	15	17.9%	82.1%
EMD	RS	4	EMSAD ESCOLÁSTICAS	253	12	13.6%	6	9.0%	18	7.1%	155	18	11.6%	88.4%
REGIÓN SAN JUAN DEL RÍO				9,709	536	15.6%	446	17.2%	982	10.1%	6,028	982	16.3%	83.7%
TOTAL COBAQ				33,002	2,320	19.6%	1,768	20.5%	4,088	12.4%	20,470	4,088	20.0%	80.0%

*Fuente: Formatos 911.7 de inicio de ciclo 2023-2024. Octubre 2023.



Principales Indicadores por Región

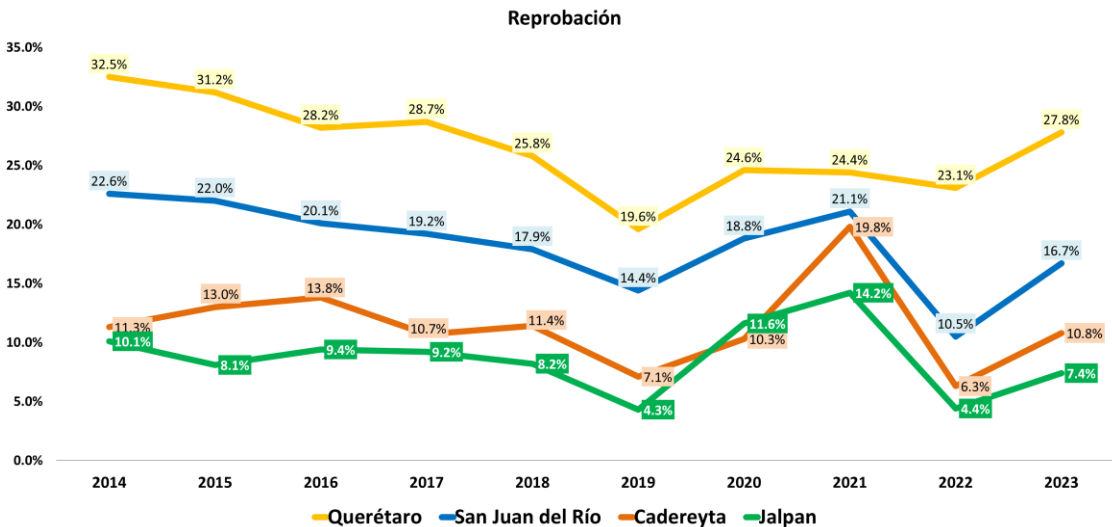
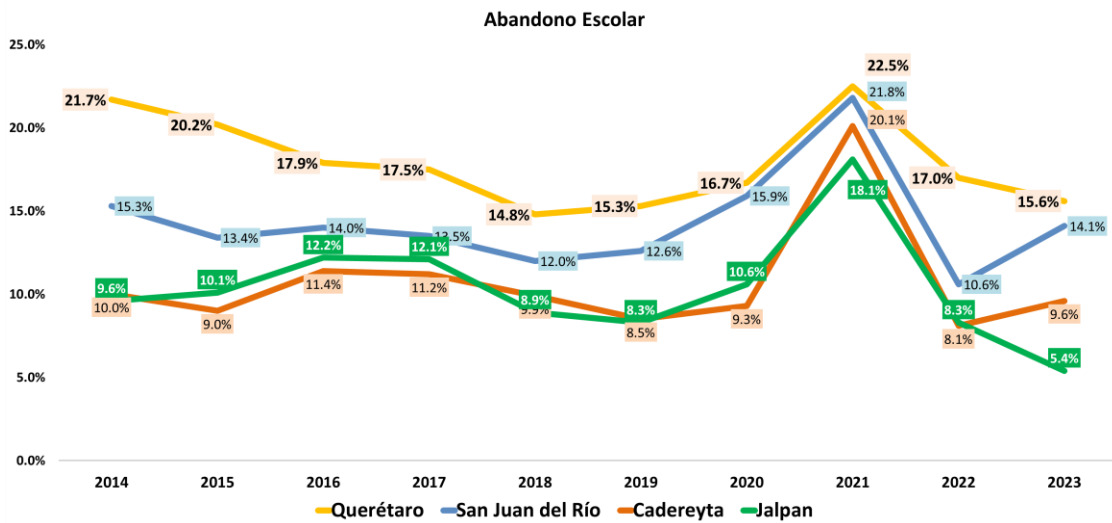
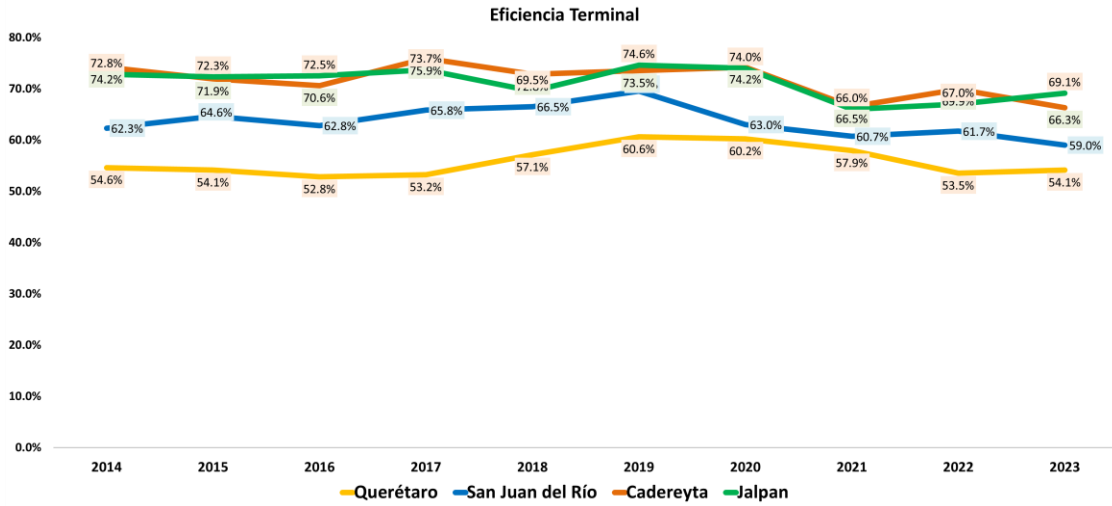
2023

REGIÓN	INDICADOR	2013-2014		2014-2015		2015-2016		2016-2017		2017-2018		2018-2019		2019-2020		2020-2021		2021-2022		2022-2023		2023-2024	
		2013B	2014A	2014B	2015A	2015B	2016A	2016B	2017A	2017B	2018A	2018B	2019A	2019B	2020A	2020B	2021A	2021B	2022A	2022B	2023A	2023B	*2024A
		C O B A Q	MATRÍCULA TOTAL COBAQ	32,187		32,783		33,861		35,398		34,749		34,273		32,316		30,730		27,926		30,422	
	MATRÍCULA DE INGRESO A 1°	13,628		13,367		14,023		14,848		12,877		12,795		12,288		11,439		11,610		13,449		12,532	
	EGRESADOS	7,532		7,445		7,961		8,240		8,365		8,941		9,953		8,346		7,815		7,397		6,749	
	EFICIENCIA TERMINAL	63.5%		61.9%		61.9%		60.5%		62.6%		63.8%		67.0%		64.8%		61.1%		60.2%		59.0%	
	ABANDONO ESCOLAR	16.0%		16.5%		15.2%		15.0%		14.6%		12.5%		12.5%		14.5%		21.5%		12.7%		10.5%	
	RETENCIÓN GENERACIONAL		66.9%		66.2%		65.2%		65.8%		66.8%		70.1%		69.7%		67.8%		61.2%		61.9%		66.2%
	REPROBACIÓN HASTA EX. FINAL		37.8%		37.6%		36.5%		37.9%		35.5%		26.3%		27.1%		33.2%		25.4%		23.5%		32.1%
	REPROBACIÓN INCLUY. REGU		23.2%		22.5%		21.0%		20.3%		18.8%		14.1%		18.9%		21.6%		14.5%		19.4%		19.4%
R E G I O N Q U E R E T A R O	MATRÍCULA TOTAL COBAQ	32,187		32,783		33,861		35,398		34,749		34,273		32,316		30,730		27,926		30,422		33,002	
	MATRÍCULA REGIÓN	14,240		14,170		14,292		14,592		14,294		14,141		13,517		13,096		12,169		13,353		14,101	
	MATRÍCULA DE INGRESO A 1°	6,303		6,073		6,153		6,180		5,485		5,474		5,279		5,137		5,198		6,081		5,408	
	PARTICIPACIÓN DE LA REGIÓN EN MATRÍCULA TOTAL	44.2%		43.2%		42.2%		41.2%		41.1%		41.3%		41.8%		42.6%		43.6%		43.9%		42.7%	
	EGRESADOS	3,167		3,051		3,162		3,326		3,231		3,511		3,744		3,300		3,172		2,825		2,781	
	EFICIENCIA TERMINAL	56.0%		54.6%		54.1%		52.8%		53.2%		57.1%		60.6%		60.2%		57.9%		53.5%		54.1%	
	ABANDONO ESCOLAR	19.8%		21.7%		20.2%		17.9%		17.5%		14.8%		15.3%		16.7%		22.5%		17.0%		14.1%	
	RETENCIÓN GENERACIONAL		60.4%		58.0%		57.0%		57.3%		60.7%		64.8%		65.1%		64.3%		57.1%		58.0%		60.3%
	REPROBACIÓN HASTA EX. FINAL		48.0%		47.8%		45.8%		48.2%		44.5%		36.3%		34.3%		36.2%		36.1%		31.6%		40.9%
	REPROBACIÓN INCLUY. REGU		32.5%		31.2%		28.2%		28.7%		25.8%		19.6%		24.6%				23.1%		27.8%		26.6%
R E G I O N S A N J U A N	MATRÍCULA TOTAL COBAQ	32,187		32,783		33,861		35,398		34,749		34,273		32,316		30,730		27,926		30,422		33,002	
	MATRÍCULA REGIÓN	8,566		9,052		9,607		10,335		10,383		10,326		9,622		8,906		8,044		8,792		9,709	
	MATRÍCULA DE INGRESO A 1°	3,642		3,707		3,989		4,364		3,887		3,842		3,632		3,257		3,417		3,842		3,681	
	PARTICIPACIÓN DE LA REGIÓN EN MATRÍCULA TOTAL	26.6%		27.6%		28.4%		29.2%		29.9%		30.1%		29.8%		29.0%		28.8%		28.9%		29.4%	
	EGRESADOS	2,126		1,908		2,220		2,288		2,440		2,651		3,031		2,447		2,334		2,241		1,923	
	EFICIENCIA TERMINAL	65.8%		62.3%		64.6%		62.8%		65.8%		66.5%		69.5%		63.0%		60.7%		61.7%		59.0%	
	ABANDONO ESCOLAR	15.2%		15.3%		13.4%		14.0%		13.5%		12.0%		12.6%		15.9%		21.8%		10.6%		9.6%	
	RETENCIÓN GENERACIONAL		67.4%		69.8%		68.0%		69.1%		76.7%		72.6%		69.8%		66.3%		61.3%		61.4%		68.2%
	REPROBACIÓN HASTA EX. FINAL		37.0%		35.7%		34.0%		35.3%		34.2%		23.4%		26.9%		32.0%		19.7%		21.7%		30.0%
	REPROBACIÓN INCLUY. REGU		22.6%		22.0%		20.1%		19.2%		17.9%		14.4%		18.8%		21.0%		10.5%		16.7%		18.3%
R E G I O N C A D E R E Y T A	MATRÍCULA TOTAL COBAQ	32,187		32,783		33,861		35,398		34,749		34,273		32,316		30,730		27,926		30,422		33,002	
	MATRÍCULA REGIÓN	5,835		6,000		6,325		6,815		6,594		6,515		6,196		6,072		5,359		5,653		6,332	
	MATRÍCULA DE INGRESO A 1°	2,317		2,298		2,444		2,849		2,289		2,358		2,327		2,154		2,077		2,356		2,416	
	PARTICIPACIÓN DE LA REGIÓN EN MATRÍCULA TOTAL	18.1%		18.3%		18.7%		19.3%		19.0%		19.0%		19.2%		19.8%		19.2%		18.6%		19.2%	
	EGRESADOS	1,398		1,551		1,576		1,635		1,744		1,780		2,093		1,699		1,569		1,627		1,429	
	EFICIENCIA TERMINAL	75.3%		74.2%		71.9%		70.6%		75.9%		72.8%		73.5%		74.2%		66.5%		69.9%		66.3%	
	ABANDONO ESCOLAR	10.8%		10.0%		9.0%		11.4%		11.2%		9.9%		8.5%		9.3%		20.1%		8.1%		5.4%	
	RETENCIÓN GENERACIONAL		78.0%		76.7%		76.4%		77.8%		75.5%		75.4%		76.8%		76.5%		67.7%		68.4%		74.9%
	REPROBACIÓN HASTA EX. FINAL		25.1%		27.7%		29.5%		28.5%		26.7%		15.9%		17.6%		32.0%		17.4%		14.9%		23.5%
	REPROBACIÓN INCLUY. REGU		11.3%		13.0%		13.8%		10.7%		11.4%		7.1%		10.3%		19.8%		6.3%		10.8%		11.5%
R E G I O N J A L P A N	MATRÍCULA TOTAL COBAQ	32,187		32,783		33,861		35,398		34,749		34,273		32,316		30,730		27,926		30,422		33,002	
	MATRÍCULA REGIÓN	3,546		3,561		3,637		3,656		3,478		3,290		2,981		2,656		2,354		2,624		2,860	
	MATRÍCULA DE INGRESO A 1°	1,366		1,289		1,437		1,455		1,216		1,121		1,050		891		918		1,170		1,027	
	PARTICIPACIÓN DE LA REGIÓN EN MATRÍCULA TOTAL	11.0%		10.9%		10.7%		10.3%		10.0%		9.6%		9.2%		8.6%		8.4%		8.6%		8.7%	
	EGRESADOS	841		935		1,003		991		950		999		1,085		900		740		704		616	
	EFICIENCIA TERMINAL	75.2%		72.8%		72.3%		72.5%		73.7%		69.5%		74.8%		74.0%		66.0%		67.0%		69.1%	
	ABANDONO ESCOLAR	10.7%		9.6%		10.1%		12.2%		12.1%		8.9%		8.3%		10.6%		18.1%		8.3%		6.7%	
	RETENCIÓN GENERACIONAL		76.1%		75.4%		76.2%		74.5%		71.5%		74.8%		77.2%		72.0%		66.7%		70.6%		73.5%
	REPROBACIÓN HASTA EX. FINAL		24.0%		21.9%		21.2%		23.2%		20.5%		14.8%		16.2%		25.6%		11.2%		8.5%		18.7%
	REPROBACIÓN INCLUY. REGU		10.1%		8.1%		9.4%		9.2%		8.2%		4.3%		11.6%		14.2%		4.4%		7.4%		8.7%

*Elaboró el Departamento de Estadísticas. Octubre 2023.

Principales Indicadores por Región

2023





Becas

Periodo Agosto - Diciembre 2023

MOD	REG	N°	NOMBRE DE PLANTEL	BECAS FEDERALES	APOYOS DEL COBAQ		BECAS COBAQ		BECAS MUNICIPALES	TOTAL
				Benito Juárez	Exención de pago (Inscrip. y Reinscrip.) Apoyo Social	Exención de pago (Inscrip. y Reinscrip.) Hijos de Trabajadores	Beca Académica del 50 % por promedio	Beca Académica del 100 % por promedio	"Tu Beca" (Querétaro)	
ESCOLARIZADA	RQ	1	SATÉLITE	2,128	37	10	151	30	92	2,448
	RS	2	AMEALCO	484	5	2	43	17	0	551
	RQ	3	CORREGIDORA	1822	26	12	136	40	6	2,042
	RJ	4	JALPAN	621	14	8	54	37	0	734
	RC	5	CADEREYTA	1310	60	11	123	39	0	1,543
	RC	6	TOLIMÁN	760	25	10	73	45	0	913
	RQ	7	EL MARQUÉS	1219	28	7	76	30	12	1,372
	RQ	8	AZTECA	1718	20	8	77	9	55	1,887
	RQ	9	SANTA ROSA JÁUREGUI	1699	9	4	104	14	121	1,951
	RS	10	SAN JUAN DEL RÍO	2032	37	6	142	39	0	2,256
	RC	11	EZEQUIEL MONTES	1051	25	7	95	34	0	1,212
	RS	12	TEQUISQUIAPAN	1265	18	6	132	51	0	1,472
	RQ	13	EPIGMENIO GONZÁLEZ	1786	18	9	113	34	69	2,029
	RC	14	SAN JOAQUÍN	427	48	7	63	41	0	586
	RS	15	CHICHIMEQUILLAS	706	6	0	59	9	0	780
	RS	16	EL COLORADO	976	14	2	110	29	0	1,131
	RQ	17	CONSTITUCIÓN DE 1917	1596	7	4	56	15	51	1,729
	RS	18	VALLE DORADO	1475	33	1	149	57	0	1,715
	RQ	19	BRAVO	391	0	0	22	1	0	414
	RS	20	SANTIAGO MEXQUITILÁN	428	12	2	49	8	0	499
	RS	21	ARCILA	443	4	1	50	9	0	507
	RQ	22	REAL DE SAN MIGUEL	1711	9	2	168	55	68	2,013
	RJ	23	AHUACATLÁN DE GUADALUPE	265	18	1	24	14	0	322
	RC	24	VILLA PROGRESO	597	16	4	73	25	0	715
	RJ	25	LA LAGUNITA	166	10	0	23	4	0	203
	RJ	26	AGUA ZARCA	220	19	3	23	10	0	275
	RJ	27	PURÍSIMA DE ARISTA	234	17	1	22	18	0	292
	RS	28	SAN ILDEFONSO	326	3	0	42	16	0	387
	RC	29	BERNAL	236	20	0	10	1	0	267
	RS	30	LA VALLA	220	15	0	23	8	0	266
	RS	31	LA GRIEGA	949	8	3	78	24	0	1,062
	RC	32	SAN ANTONIO DE LA CAL	246	11	0	20	11	0	288
	RC	33	EL PALMAR	244	10	0	28	6	0	288
	RJ	34	ARROYO SECO	178	5	0	22	13	0	218
	RC	35	VIZARRÓN	250	16	0	17	7	0	290
TOTAL ESCOLARIZADA				30,179	623	131	2,450	800	474	34,657
EMSAD	RJ	3	EMSAD CONCA	183	0	0	19	11	0	213
	RC	6	EMSAD EL COYOTE	116	5	0	11	6	0	138
	RC	7	EMSAD HIGUERILLAS	71	5	1	3	3	0	83
	RJ	8	EMSAD SANTA ÁGUEDA	102	9	1	9	6	0	127
	RC	11	EMSAD PEÑA COLORADA	135	4	0	9	1	0	149
	RJ	12	EMSAD CAMARGO	94	3	2	12	8	0	119
	RJ	13	EMSAD SAN PEDRO ESCANELA	130	16	0	16	4	0	166
	RJ	14	EMSAD TRES LAGUNAS	96	5	0	7	10	0	118
	RJ	18	EMSAD TILACO	62	16	2	5	5	0	90
	RC	19	EMSAD SAN MIGUEL PALMAS	108	0	0	21	15	0	144
	RJ	20	EMSAD LANDA DE MATAMOROS	130	13	1	18	7	0	169
	RJ	22	EMSAD PEÑA BLANCA	170	3	0	32	17	0	222
	RC	23	EMSAD SOMBRERETE	119	0	0	18	12	0	149
	RC	24	EMSAD CASA BLANCA	248	0	0	9	4	0	261
RC	25	EMSAD EL RINCÓN	207	0	0	11	0	0	218	
RJ	26	EMSAD TANCOYOL	61	5	0	13	11	0	90	
RJ	27	EMSAD AGUA FRÍA	85	21	0	4	1	0	111	
RC	28	EMSAD BELLAVISTA DEL RÍO	152	4	0	14	2	0	172	
RS	30	EMSAD SAN MIGUEL TLAXCALTEPEC	155	0	0	6	1	0	162	
RJ	31	EMSAD VALLE VERDE	55	11	0	3	2	0	71	
RC	32	EMSAD SANTA MARÍA ÁLAMOS	51	3	0	12	15	0	81	
RQ	33	EMSAD BUENAVISTA	91	0	0	13	3	0	107	
RS	34	EMSAD ESCOLÁSTICAS	255	11	2	4	0	0	272	
TOTAL EMSAD				2,876	134	9	269	144	0	3,432
TOTAL COBAQ				33,055	757	140	2,719	944	474	38,089

Actividades Paraescolares

Semestre 2022B

MOD	REG	N°	NOMBRE DEL PLANTEL	DANZA FOLKLORICA	MUSICA	FUTBOL	BASQUETBOL	VOLEIBOL	A CONDICIONAMIENTO FISICO	WU SHU	ARTES PLASTICAS	TEATRO	BANDA DE GUERRA Y ESCOLTA	ATLETISMO	ECOLOGICO	AJEDREZ	ESCUELA PARA PADRES	PRIMEROS AUXILIOS	KARATE	SERIGRAFIA	ABANDONO ESCOLAR	HANDBALL	ROBOTICA	TALLERES DE FORTALECIMIENTO PSICOLOGICO (Módulo)	TOTAL ESTUDIANTES	PARAESCOLARES REPORTADAS	MATRICULA (2023B)	RELACION ESTUDIANTES ACTIVIDADES /MATRICULA	
	RQ	1	SATÉLITE	43	41	121	106	52				43	50		85	94							44	43		722	11	2,126	34.0%
	RS	2	AMEALCO	23	235	257	120	108				20												68		831	7	482	172.4%
	RQ	3	CORREGIDORA	90	75	35	32	30					22											25		309	7	1,803	17.1%
	RJ	4	JALPAN	31	15	40	23	45	20			15	18													207	8	623	33.2%
	RC	5	CADEREYTA	23		47	30	26				13	41			35										215	7	1,322	16.3%
	RC	6	TOLIMÁN	16	20	80		15				20	30		42	8	200					30		70		531	11	763	69.6%
	RQ	7	EL MARQUÉS	10		73	40	30		98	70		39		20									10		390	9	1,221	31.9%
	RQ	8	AZTECA		15	53	80	50	80	33	115	244	55													725	9	1,706	42.5%
	RQ	9	SANTA ROSA JÁUREGUI	36	25	45	37	42					32	12										18		247	8	1,439	17.2%
			EXT. JOFRITO																							0	0	255	0.0%
	RS	10	SAN JUAN DEL RÍO	105	150	125	82	92	170			130	61		65	40		40	116			15	93			1,284	14	2,038	63.0%
	RC	11	EZEQUIEL MONTES	10	15	25	17	25				25	37			58										212	8	1,041	20.4%
	RS	12	TEQUISQUIAPAN	16	9	50	40	40	20				23		45							20	34			297	10	1,086	27.3%
			EXT. SAN NICOLÁS	10		21	2	5	30					2										6		76	7	186	40.9%
	RQ	13	EPIGMENIO GONZÁLEZ	20	62	280	20	80		25	160		36		34					35		24				776	11	1,666	46.6%
			EXT. DES. ACAD. DEP.																							0	0	100	0.0%
	RC	14	SAN JOAQUÍN	8	10	40	20	20	80			30	7		20	15		30	20		10	20	10	30		370	16	428	86.4%
	RS	15	CHICHIMEQUILLAS	36	21	126						23	16											9		231	6	698	33.1%
	RS	16	EL COLORADO	25	43	50	46							27												191	5	970	19.7%
	RQ	17	CONSTITUCIÓN DE 1917	15	15	80	40	72					30		12											264	7	1,595	16.6%
	RS	18	VALLE DORADO	39			48	8				34	20		12			34						16		211	8	1,472	14.3%
	RQ	19	BRAVO	27									20													47	2	392	12.0%
	RS	20	SANTIAGO MEXQUITTLÁN	8	120	84	42	42				20	20		161	15										512	9	431	118.8%
	RS	21	ARCLA	40	15	15		10					30													110	5	443	24.8%
	RQ	22	REAL DE SAN MIGUEL	43	36	230																				309	3	1,708	18.1%
	RJ	23	AHUACATLÁN DE GUADALUPE	120		30	50																			200	3	266	75.2%
	RC	24	VILLA PROGRESO	20		30	30	20					59													159	5	593	26.8%
	RJ	25	LA LAGUNITA	12					164																	176	2	163	108.0%
	RJ	26	AGUA ZARCA	30		40		30																		100	3	219	45.7%
	RJ	27	PURÍSIMA DE ARISTA	24					184				8													216	3	235	91.9%
	RS	28	SAN ILDEFONSO						210				210									117				537	3	324	165.7%
	RC	29	BERNAL	23					180				16													219	3	236	92.8%
	RS	30	LA VALLA	78		40	45						35											200		398	5	220	180.9%
	RS	31	LA GRIEGA			40							36													76	2	951	8.0%
	RC	32	SAN ANTONIO DE LA CAL	92					35				30													157	3	249	63.1%
	RC	33	EL PALMAR						95				12													107	2	245	43.7%
	RJ	34	ARROYO SECO	25					170																	195	2	178	109.6%
	RC	35	VIZARRÓN						101															20		121	2	249	48.6%
TOTAL ESCOLARIZADA				1,098	922	2,057	950	842	1,539	156	345	597	1,013	41	385	376	200	70	170	35	10	270	224	428	11,728	21	30,122	38.9%	

*Fuente: Dirección Académica. Octubre 2023

Bibliotecas

Relación de Títulos y Volúmenes

Semestre 2023B

MOD	REG	Nº	NOMBRE DEL PLANTEL	TÍTULOS	VOLÚMENES
MODALIDAD ESCOLARIZADA	RQ	1	SATÉLITE	4,187	10,066
	RS	2	AMEALCO	1,987	5,877
	RQ	3	CORREGIDORA	3,389	8,076
	RJ	4	JALPAN	3,969	9,684
	RC	5	CADEREYTA	2,646	6,852
	RC	6	TOLIMÁN	2,882	6,252
	RQ	7	EL MARQUÉS	4,648	9,635
	RQ	8	AZTECA	3,778	8,273
	RQ	9	SANTA ROSA JÁUREGUI	3,456	6,951
	RQ		EXT. JOFRITO		
	RS	10	SAN JUAN DEL RÍO	2,899	7,398
	RC	11	EZEQUIEL MONTES	2,687	6,146
	RS	12	TEQUISQUIAPAN	2,094	5,434
	RS		EXT. SAN NICOLÁS		
	RQ	13	EPIGMEÑO GONZÁLEZ	4,363	11,360
	RQ		EXT. CENTRO DES. ACAD. DEP.		
	RC	14	SAN JOAQUÍN	1,428	3,748
	RS	15	CHICHIMEQUILLAS	1,195	3,998
	RS	16	EL COLORADO	1,744	3,985
	RQ	17	CONSTITUCION DE 1917	2,192	6,290
	RS	18	VALLE DORADO	1,610	5,078
	RQ	19	BRAVO	1,700	4,043
	RS	20	SANTIAGO MEXQUITLÁN	1,012	3,185
	RS	21	ARCILA	1,269	3,769
	RQ	22	REAL DE SAN MIGUEL	1,012	4,086
	RJ	23	AHUACATLÁN DE GUADALUPE	757	3,088
	RC	24	VILLA PROGRESO	1,010	1,963
	RJ	25	LA LAGUNITA	852	3,981
	RJ	26	AGUA ZARCA	669	3,344
	RJ	27	PURÍSIMA DE ARISTA	645	3,236
	RS	28	SAN ILDEFONSO	662	3,133
	RC	29	BERNAL	607	1,827
	RS	30	LA VALLA	209	228
	RS	31	LA GRIEGA	367	1,120
	RC	32	SAN ANTONIO DE LA CAL	426	3,329
RC	33	EL PALMAR	593	2,811	
RJ	34	ARROYO SECO	824	3,180	
RC	35	VIZARRÓN	596	3,204	
		TOTAL ESCOLARIZADA		64,364	174,630
MODALIDAD EMSAD	RJ	3	EMSAD CONCA	873	3,886
	RC	6	EMSAD EL COYOTE	868	3,719
	RC	7	EMSAD HIGUERILLAS	589	3,436
	RJ	8	EMSAD SANTA ÁGUEDA	439	2,465
	RC	11	EMSAD PEÑA COLORADA	675	3,176
	RJ	12	EMSAD CAMARGO	603	3,078
	RJ	13	EMSAD SAN PEDRO ESCANELA	760	3,562
	RJ	14	EMSAD TRES LAGUNAS	589	3,044
	RJ	18	EMSAD TILACO	536	3,046
	RC	19	EMSAD SAN MIGUEL PALMAS	620	3,217
	RJ	20	EMSAD LANDA DE MATAMOROS	579	3,067
	RJ	22	EMSAD PEÑA BLANCA	748	2,370
	RC	23	EMSAD SOMBRERETE	660	2,546
	RC	24	EMSAD CASA BLANCA	396	2,269
	RC	25	EMSAD EL RINCÓN	545	3,006
	RJ	26	EMSAD TANCYOYOL	628	3,046
	RJ	27	EMSAD AGUA FRÍA	598	1,593
RC	28	EMSAD BELLAVISTA DEL RÍO	537	1,976	
RS	30	EMSAD SAN MIGUEL TLAXCALTEPEC	321	783	
RJ	31	EMSAD VALLE VERDE	487	778	
RC	32	EMSAD SANTA MARÍA ÁLAMOS	545	232	
RQ	33	EMSAD BUENAVISTA	571	869	
RS	34	EMSAD ESCOLÁSTICAS	104	268	
		TOTAL EMSAD	13,271	55,432	
		TOTAL COBAQ	77,635	230,062	

Personal en el COBAQ

Semestre 2023B

				PERSONAL									
MOD	REG	N°	NOMBRE DEL PLANTEL	Directivo			Administrativo			Docentes			TOTAL PERSONAL
				H	M	TOTAL	H	M	TOTAL	H	M	TOTAL	
Administración Central	AC		Dirección General	8		8	4	4	8			0	16
	AC		Dirección Jurídica	1		1	3	3	6			0	7
	AC		Dirección Administrativa	4	3	7	25	19	44			0	51
	AC		Dirección Académica	3	6	9	8	11	19			0	28
	AC		Dirección de Planeación	3	1	4	2	5	7			0	11
	AC		Dirección de Recursos Humanos	3	1	4	7	17	24			0	28
	AC		Dirección de Vinculación	1	3	4	2	3	5			0	9
	AC		Unidad de Apoyo de Calidad y Mejora Continua	1		1	2	2	4			0	5
	AC		Unidad de Apoyo de Información Institucional	3		3	1	3	4			0	7
	AC		Órgano Interno de Control	1	1	2	5	4	9			0	11
AC		Preparatoria Abierta	1		1	3	11	14	1	2	3	18	
ADMINISTRACIÓN CENTRAL				29	15	44	62	82	144	1	2	3	191
MOD	REG	N°	NOMBRE DEL PLANTEL	Directivo			Administrativo			Docentes			TOTAL PERSONAL
				H	M	TOTAL	H	M	TOTAL	H	M	TOTAL	
Modalidad Escolarizada	RQ	1	SATELITE	2	1	3	11	24	35	33	29	62	100
	RS	2	AMEALCO	1	1	2	10	8	18	17	8	25	45
	RQ	3	CORREGIDORA	2	1	3	9	23	32	26	31	57	92
	RJ	4	JALPAN	1	1	2	12	11	23	15	12	27	52
	RC	5	CADEREYTA	3		3	16	10	26	21	19	40	69
	RC	6	TOLIMAN	2		2	10	10	20	17	8	25	47
	RQ	7	EL MARQUES	2	1	3	10	15	25	19	21	40	68
	RQ	8	AZTECA	1	2	3	11	21	32	22	33	55	90
	RQ	9	SANTA ROSA JAUREGUI	3		3	18	11	29	12	35	47	79
	RS	10	SAN JUAN DEL RIO	2	1	3	15	15	30	27	34	61	94
	RC	11	EZEQUIEL MONTES	1	1	2	8	12	20	13	16	29	51
	RS	12	TEQUISQUIAPAN	1	2	3	10	19	29	25	24	49	81
	RQ	13	EPIGMENIO GONZALEZ	2	2	4	15	20	35	19	47	66	105
	RC	14	SAN JOAQUIN	2		2	7	7	14	10	11	21	37
	RS	15	CHICHIMEQUILLAS	1	1	2	9	7	16	6	16	22	40
	RS	16	EL COLORADO	2	1	3	8	9	17	13	16	29	49
	RQ	17	CONSTITUCION DE 1917	3		3	15	15	30	20	25	45	78
	RS	18	VALLE DORADO	2	1	3	13	11	24	18	22	40	67
	RQ	19	BRAVO	1	1	1	6	6	12	10	5	15	28
	RS	20	SANTIAGO MEXQUITITLAN	1		1	6	5	11	4	10	14	26
	RS	21	ARCILA	1		1	7	5	12	8	13	21	34
	RQ	22	REAL DE SAN MIGUEL	2	1	3	10	15	25	22	28	50	78
	RJ	23	AHUACATLAN DE GUADALUPE	1		1	5	6	11	7	4	11	23
	RC	24	VILLA PROGRESO	1		1	7	7	14	8	8	16	31
	RJ	25	LA LAGUNITA		1	1	2	5	7	5	4	9	17
	RJ	26	AGUA ZARCA	1		1	5	2	7	7	3	10	18
	RJ	27	PURISIMA DE ARISTA		1	1	1	7	8	4	8	12	21
	RS	28	SAN ILDEFONSO		1	1	4	4	8	6	11	17	26
	RC	29	BERNAL		1	1	4	1	5	5	6	11	17
	RS	30	LA VALLA	1		1	2	7	9	6	6	12	22
	RS	31	LA GRIEGA	1	1	2	4	7	11	14	16	30	43
	RC	32	SAN ANTONIO DE LA CAL	2	1	1	5	2	7	5	2	7	15
	RC	33	EL PALMAR		1	1	2	3	5	3	8	11	17
	RJ	34	ARROYO SECO		1	1	4	2	6	5	5	10	17
	RC	35	VIZARRON DE MONTES	1		1	3	1	4	3	4	7	12
TOTAL ESCOLARIZADA				43	26	69	284	333	617	455	548	1,003	1,689
Modalidad EMSAD	RJ	3	EMSAD CONCA		1	1	3	1	4	2	5	7	12
	RC	6	EMSAD EL COYOTE		1	1	2	2	4	2	3	5	10
	RC	7	EMSAD HIGUERILLAS		1	1	2	1	3	5	1	6	10
	RJ	8	EMSAD SANTA AGUEDA	1		1	1	3	4	3	3	6	11
	RC	11	EMSAD PEÑA COLORADA	1		1	3	3	3	1	4	5	9
	RJ	12	EMSAD CAMARGO		1	1	3	3	3	3	2	5	9
	RJ	13	EMSAD SAN PEDRO ESCANELA	1		1	1	2	3	3	3	6	10
	RJ	14	EMSAD TRES LAGUNAS		1	1	3	3	3	3	2	5	9
	RJ	18	EMSAD TILACO		1	1	2	1	3	1	4	5	9
	RC	19	EMSAD SAN MIGUEL PALMAS		1	1	3	3	3	1	4	5	9
	RJ	20	EMSAD LANDA DE MATAMOROS		1	1	3	1	4	2	3	5	10
	RJ	22	EMSAD PEÑA BLANCA	1		1	2	1	3	1	4	5	9
	RC	23	EMSAD SOMBRERETE		1	1	2	1	3	4	1	5	9
	RC	24	EMSAD CASA BLANCA	1		1	2	1	3	3	4	7	11
	RC	25	EMSAD EL RINCON	1		1	2	1	3	3	3	6	10
	RJ	26	EMSAD Tancoyol		1	1	2	1	3	3	2	5	9
	RJ	27	EMSAD AGUA FRIA	1		1	1	2	3	3	2	5	9
	RC	28	EMSAD BELLAVISTA DEL RIO	1		1	2	1	3	2	3	5	9
RS	30	EMSAD SAN MIGUEL TLAXCALTEPEC	1		1	1	2	3	4	1	5	9	
RJ	31	EMSAD VALLE VERDE		1	1	2	2	2	4	1	5	8	
RC	32	EMSAD SANTA MARÍA ÁLAMOS	1		1		2	2	5		5	8	
RQ	33	EMSAD BUENAVISTA	1		1	2		2	3	2	5	8	
RS	34	EMSAD ESCOLÁSTICAS		1	1	3	1	4	3	4	7	12	
TOTAL EMSAD				11	12	23	47	24	71	64	61	125	219
TOTAL GENERAL				83	53	136	393	439	832	520	611	1,131	2,099



Equipo de Cómputo

Semestre 2023B

ADSCRIPCIÓN	PC's		Lap Top		Impresoras		Computadoras	Servidores	Total Computadoras
	Acad	Advo	Acad	Advo	Acad	Advo			
Dirección General		112	8	44		28	164	9	173
CECADE		2		2		1	4	0	4
Preparatoria Abierta		12		0		1	12	0	12
TOTAL		126		46			180	9	189

**Computadoras
Global: 5,016**

MOD	REG	NUM	NOMBRE DEL PLANTEL	GLOBAL						Computadoras y Servidores Global	Computadoras uso académico	Computadoras uso administrativo	Relación Alumno / Computadora
				PC'S	Laptop	Impresora	Proyector	Proyector Interactivo	Servidor				
MODALIDAD ESCOLARIZADA	RQ	1	SATÉLITE	172	12	9	18	8	3	187	170	17	7
	RS	2	AMEALCO	100	7	2	15	3	1	108	98	10	5
	RQ	3	CORREGIDORA	109	5	1	10	4	2	116	102	14	10
	RJ	4	JALPAN	84	9	9	9	14	0	93	81	12	6
	RC	5	CADEREYTA	144	11	2	14	0	1	156	148	8	5
	RC	6	TOLIMÁN	113	5	3	16	0	2	120	108	12	4
	RQ	7	EL MARQUÉS	57	7	7	1	0	0	64	50	14	13
	RQ	8	AZTECA	169	17	2	7	19	3	189	175	14	5
	RQ	9	SANTA ROSA JÁUREGUI	114	8	6	0	2	3	125	114	11	7
	RQ		EXT. JOFRITO	51	1	1	0	3	2	54	52	2	5
	RS	10	SAN JUAN DEL RÍO	149	14	2	26	0	4	167	150	17	7
	RC	11	EZEQUIEL MONTES	62	11	4	4	13	0	73	61	12	9
	RS	12	TEQUISQUIAPAN	127	11	5	16	2	3	141	120	21	6
	RS		EXT. SAN NICOLÁS	32	3	1	4	0	1	36	32	4	6
	RQ	13	EPIGMEONIO GONZÁLEZ	164	11	6	19	3	3	178	161	17	6
	RQ		EXT. CENTRO DES. ACAD. DEP.	32	1	2	4	0	1	34	31	3	3
	RC	14	SAN JOAQUÍN	60	6	4	2	13	0	66	60	6	7
	RS	15	CHICHIMEQUILLAS	115	10	9	11	2	5	130	118	12	3
	RS	16	EL COLORADO	110	4	4	9	0	2	116	104	12	5
	RQ	17	CONSTITUCIÓN DE 1917	159	18	3	18	0	2	179	161	18	5
	RS	18	VALLE DORADO	111	10	6	5	19	4	125	115	10	7
	RQ	19	BRAVO	62	9	4	15	1	1	72	61	11	6
	RS	20	SANTIAGO MEXQUITILÁN	57	6	6	8	0	0	63	58	5	7
	RS	21	ARCILA	58	7	4	1	10	1	66	61	5	7
	RQ	22	REAL DE SAN MIGUEL	112	7	1	20	0	0	119	109	10	8
	RJ	23	AHUACATLAN DE GUADALUPE	61	7	4	4	9	0	68	63	5	4
	RC	24	VILLA PROGRESO	57	7	2	12	0	2	66	60	6	7
	RJ	25	LA LAGUNITA	58	5	4	6	6	1	64	59	5	3
	RJ	26	AGUA ZARCA	62	6	3	1	9	1	69	65	4	3
	RJ	27	PURÍSIMA DE ARISTA	52	9	4	10	0	0	61	52	9	5
	RS	28	SAN ILDEFONSO	54	5	0	9	0	1	60	53	7	6
	RC	29	BERNAL	51	3	4	7	1	1	55	50	5	5
	RS	30	LA VALLA	54	1	3	0	5	2	57	53	4	4
	RS	31	LA GRIEGA	60	1	2	1	5	0	61	56	5	9
	RC	32	SAN ANTONIO DE LA CAL	75	5	4	8	0	0	80	76	4	3
RC	33	EL PALMAR	60	9	2	10	1	2	71	66	5	4	
RJ	34	ARROYO SECO	53	12	2	6	0	0	65	61	4	3	
RC	35	VIZARRÓN	52	3	2	1	1	2	57	53	4	5	
TOTAL ESCOLARIZADA				3,272	283	139	327	153	56	3,611	3,267	344	6
Modalidad EMSAD	RJ	3	EMSAD CONCA	59	10	2	10	0	1	70	64	6	3
	RC	6	EMSAD EL COYOTE	52	10	2	8	0	1	63	59	4	2
	RC	7	EMSAD HIGUERILLAS	40	6	3	2	4	1	47	42	5	2
	RJ	8	EMSAD SANTA ÁGUEDA	37	7	4	4	2	0	44	44	0	2
	RC	11	EMSAD PEÑA COLORADA	48	6	4	1	5	1	55	54	1	3
	RJ	12	EMSAD CAMARGO	36	6	4	0	4	1	43	41	2	2
	RJ	13	EMSAD SAN PEDRO ESCANELA	38	6	3	0	13	1	45	43	2	3
	RJ	14	EMSAD TRES LAGUNAS	52	6	1	3	7	1	59	57	2	2
	RJ	18	EMSAD TILACO	47	6	5	1	5	1	54	47	7	1
	RC	19	EMSAD SAN MIGUEL PALMAS	45	9	5	9	0	1	55	53	2	2
	RJ	20	EMSAD LANDA DE MATAMOROS	56	7	4	2	6	2	65	62	3	2
	RJ	22	EMSAD PEÑA BLANCA	48	6	4	1	4	1	55	53	2	3
	RC	23	EMSAD SOMBRETE	53	5	3	0	5	1	59	58	1	2
	RC	24	EMSAD CASA BLANCA	51	4	4	5	0	0	55	51	4	5
	RC	25	EMSAD EL RINCÓN	52	5	6	4	5	1	58	56	2	4
	RJ	26	EMSAD TANCÓYOL	40	5	4	8	0	1	46	45	1	1
	RJ	27	EMSAD AGUA FRÍA	43	7	5	2	0	1	51	43	8	2
RC	28	EMSAD BELLAVISTA DEL RÍO	29	6	4	2	4	0	35	29	6	5	
RS	30	EMSAD SAN MIGUEL TLAXCALTEP	51	4	3	0	6	2	57	55	2	3	
RJ	31	EMSAD VALLE VERDE	31	5	3	0	4	1	37	31	6	2	
RC	32	EMSAD SANTA MARÍA DE ÁLAMOS	38	4	3	1	3	1	43	41	2	1	
RS	33	EMSAD BUENAVISTA	52	5	2	4	0	1	58	56	2	2	
RQ	34	EMSAD ESCOLÁSTICAS	54	5	4	1	6	3	62	59	3	4	
TOTAL EMSAD				1,052	140	82	68	83	24	1,216	1,143	73	3
TOTAL GENERAL				4,324	423	221	395	236	80	4,827	4,410	417	5

Infraestructura por uso real de espacios

Semestre 2022B

MOD	REG	Nº	NOMBRE DEL PLANTEL	AULAS	LABORATORIOS	TALLERES	ANEXOS	TOTAL
Modalidad Escolarizada	RQ	1	SATÉLITE	23	3	2	22	50
	RS	2	AMEALCO	16	2	1	16	35
	RQ	3	CORREGIDORA	25	2	2	22	51
	RJ	4	JALPAN	14	1	2	21	38
	RC	5	CADEREYTA	16	3	2	15	36
	RC	6	TOLIMÁN	9	2	1	15	27
	RQ	7	EL MARQUÉS	14	2	1	16	33
	RQ	8	AZTECA	20	3	2	24	49
	RQ	9	SANTA ROSA JÁUREGUI	16	3	1	21	41
	RQ		EXT. JOFRITO	6	0	1	4	11
	RS	10	SAN JUAN DEL RÍO	20	3	2	20	45
	RC	11	EZEQUIEL MONTES	13	2	1	13	29
	RS	12	TEQUISQUIAPAN	17	3	2	16	38
	RS		EXT. SAN NICOLÁS	6	0	1	4	11
	RQ	13	EPIGMENTO GONZÁLEZ	21	3	2	28	54
	RQ		EXT. CENTRO DES. ACAD. DEP.	3	1	1	4	9
	RC	14	SAN JOAQUÍN	13	1	1	13	28
	RS	15	CHICHIMEQUILLAS	9	2	1	14	26
	RS	16	EL COLORADO	10	2	1	14	27
	RQ	17	CONSTITUCIÓN DE 1917	20	3	2	22	47
	RS	18	VALLE DORADO	17	2	1	18	38
	RQ	19	BRAVO	10	1	1	8	20
	RS	20	SANTIAGO MEXQUITILÁN	9	1	1	13	24
	RS	21	ARCILA	12	1	1	7	21
	RQ	22	REAL DE SAN MIGUEL	18	2	2	13	35
	RJ	23	AHUACATLAN DE GUADALUPE	9	1	1	12	23
	RC	24	VILLA PROGRESO	10	1	1	8	20
	RJ	25	LA LAGUNITA	6	1	1	9	17
	RJ	26	AGUA ZARCA	7	1	1	4	13
	RJ	27	PURÍSIMA DE ARISTA	6	1	1	7	15
	RS	28	SAN ILDEFONSO	9	1	1	8	19
	RC	29	BERNAL	6	1	1	6	14
	RS	30	LA VALLA	7	1	1	7	16
	RS	31	LA GRIEGA	11	1	1	8	21
	RC	32	SAN ANTONIO DE LA CAL	6	1	1	8	16
RC	33	EL PALMAR	7	1	1	5	14	
RJ	34	ARROYO SECO	4	1	1	4	10	
RC	35	VIZARRÓN	6	1	1	6	14	
TOTAL ESCOLARIZADA				451	61	48	475	1,035
Modalidad EMSAD	RJ	3	EMSAD CONCÁ	6	0	1	7	14
	RC	6	EMSAD EL COYOTE	5	1	1	6	13
	RC	7	EMSAD HIGUERILLAS	3	1	1	5	10
	RJ	8	EMSAD SANTA ÁGUEDA	3	0	1	6	10
	RC	11	EMSAD PEÑA COLORADA	4	1	1	7	13
	RJ	12	EMSAD CAMARGO	3	0	1	4	8
	RJ	13	EMSAD SAN PEDRO ESCANELA	5	0	1	6	12
	RJ	14	EMSAD TRES LAGUNAS	4	0	1	5	10
	RJ	18	EMSAD TILACO	3	0	1	8	12
	RC	19	EMSAD SAN MIGUEL PALMAS	3	0	1	9	13
	RJ	20	EMSAD LANDA DE MATAMOROS	6	0	1	3	10
	RJ	22	EMSAD PEÑA BLANCA	4	0	1	6	11
	RC	23	EMSAD SOMBRERETE	4	0	1	3	8
	RC	24	EMSAD CASA BLANCA	6	0	1	8	15
	RC	25	EMSAD EL RINCÓN	6	0	1	5	12
	RJ	26	EMSAD Tancoyol	3	0	1	1	5
	RJ	27	EMSAD AGUA FRÍA	3	0	1	2	6
RC	28	EMSAD BELLAVISTA DEL RÍO	5	0	1	5	11	
RS	30	EMSAD SAN MIGUEL TLAXCALTEPEC	6	1	1	6	14	
RJ	31	EMSAD VALLE VERDE	3	0	1	1	5	
RC	32	EMSAD SANTA MARÍA DE ÁLAMOS	3	0	1	4	8	
RQ	33	EMSAD BUENAVISTA	3	0	1	5	9	
RS	34	EMSAD ESCOLÁSTICAS	6	0	1	4	11	
TOTAL EMSAD				97	4	23	116	240
TOTAL GENERAL				548	65	71	591	1,275

Becas otorgadas por Región

Periodo Agosto – Diciembre 2023

MOD	REG	N°	NOMBRE DE PLANTEL	BECAS FEDERALES			APOYOS DEL COBAQ		BECAS COBAQ		BECAS MUNICIPALES	TOTAL
				Benito Juárez	Exención de pago (Inscrip. y Reinscrip.) Apoyo Social	Exención de pago (Inscrip. y Reinscrip.) Hijos de Trabajadores	Beca Académica del 50 % por promedio	Beca Académica del 100 % por promedio	"Tu Beca" (Querétaro)			
ESC	RC	5	CADEREYTA	1,310	60	11	123	39	0	1,543		
ESC	RC	6	TOLIMÁN	760	25	10	73	45	0	913		
ESC	RC	11	EZEQUIEL MONTES	1,051	25	7	95	34	0	1,212		
ESC	RC	14	SAN JOAQUÍN	427	48	7	63	41	0	586		
ESC	RC	24	VILLA PROGRESO	597	16	4	73	25	0	715		
ESC	RC	29	BERNAL	236	20	0	10	1	0	267		
ESC	RC	32	SAN ANTONIO DE LA CAL	246	11	0	20	11	0	288		
ESC	RC	33	EL PALMAR	244	10	0	28	6	0	288		
ESC	RC	35	VIZARRÓN	250	16	0	17	7	0	290		
EMD	RC	6	EMSAD EL COYOTE	116	5	0	11	6	0	138		
EMD	RC	7	EMSAD HIGUERILLAS	71	5	1	3	3	0	83		
EMD	RC	11	EMSAD PEÑA COLORADA	135	4	0	9	1	0	149		
EMD	RC	19	EMSAD SAN MIGUEL PALMAS	108	0	0	21	15	0	144		
EMD	RC	23	EMSAD SOMBRERETE	119	0	0	18	12	0	149		
EMD	RC	24	EMSAD CASA BLANCA	248	0	0	9	4	0	261		
EMD	RC	25	EMSAD EL RINCÓN	207	0	0	11	0	0	218		
EMD	RC	28	EMSAD BELLAVISTA DEL RÍO	152	4	0	14	2	0	172		
EMD	RC	32	EMSAD SANTA MARÍA ÁLAMOS	51	3	0	12	15	0	81		
REGIÓN CADEREYTA				6,328	252	40	610	267	0	7,497		
ESC	RJ	4	JALPAN	621	14	8	54	37	0	734		
ESC	RJ	23	AHUACATLÁN DE GUADALUPE	265	18	1	24	14	0	322		
ESC	RJ	25	LA LAGUNITA	166	10	0	23	4	0	203		
ESC	RJ	26	AGUA ZARCA	220	19	3	23	10	0	275		
ESC	RJ	27	PURÍSIMA DE ARISTA	234	17	1	22	18	0	292		
ESC	RJ	34	ARROYO SECO	178	5	0	22	13	0	218		
EMD	RJ	3	EMSAD CONCÁ	183	0	0	19	11	0	213		
EMD	RJ	8	EMSAD SANTA ÁGUEDA	102	9	1	9	6	0	127		
EMD	RJ	12	EMSAD CAMARGO	94	3	2	12	8	0	119		
EMD	RJ	13	EMSAD SAN PEDRO ESCANELA	130	16	0	16	4	0	166		
EMD	RJ	14	EMSAD TRES LAGUNAS	96	5	0	7	10	0	118		
EMD	RJ	18	EMSAD TILACO	62	16	2	5	5	0	90		
EMD	RJ	20	EMSAD LANDA DE MATAMOROS	130	13	1	18	7	0	169		
EMD	RJ	22	EMSAD PEÑA BLANCA	170	3	0	32	17	0	222		
EMD	RJ	26	EMSAD TANCOYOL	61	5	0	13	11	0	90		
EMD	RJ	27	EMSAD AGUA FRÍA	85	21	0	4	1	0	111		
EMD	RJ	31	EMSAD VALLE VERDE	55	11	0	3	2	0	71		
REGIÓN JALPAN				2,852	185	19	306	178	0	3,540		
ESC	RQ	1	SATÉLITE	2,128	37	10	151	30	92	2,448		
ESC	RQ	3	CORREGIDORA	1,822	26	12	136	40	6	2,042		
ESC	RQ	7	EL MARQUÉS	1,219	28	7	76	30	12	1,372		
ESC	RQ	8	AZTECA	1,718	20	8	77	9	55	1,887		
ESC	RQ	9	SANTA ROSA JÁUREGUI	1,699	9	4	104	14	121	1,951		
ESC	RQ	13	EPIGEMIO GONZÁLEZ	1,786	18	9	113	34	69	2,029		
ESC	RQ	17	CONSTITUCIÓN DE 1917	1,596	7	4	56	15	51	1,729		
ESC	RQ	19	BRAVO	391	0	0	22	1	0	414		
ESC	RQ	22	REAL DE SAN MIGUEL	1,711	9	2	168	55	68	2,013		
EMD	RQ	33	EMSAD BUENAVISTA	91	0	0	13	3	0	107		
REGIÓN QUERÉTARO				14,161	154	56	916	231	474	15,992		
ESC	RS	2	AMEALCO	484	5	2	43	17	0	551		
ESC	RS	10	SAN JUAN DEL RÍO	2,032	37	6	142	39	0	2,256		
ESC	RS	12	TEQUISQUIAPAN	1,265	18	6	132	51	0	1,472		
ESC	RS	15	CHICHIMEQUILLAS	706	6	0	59	9	0	780		
ESC	RS	16	EL COLORADO	976	14	2	110	29	0	1,131		
ESC	RS	18	VALLE DORADO	1,475	33	1	149	57	0	1,715		
ESC	RS	20	SANTIAGO MEXQUITTLÁN	428	12	2	49	8	0	499		
ESC	RS	21	ARCILA	443	4	1	50	9	0	507		
ESC	RS	28	SAN ILDEFONSO	326	3	0	42	16	0	387		
ESC	RS	30	LA VALLA	220	15	0	23	8	0	266		
ESC	RS	31	LA GRIEGA	949	8	3	78	24	0	1,062		
EMD	RS	30	EMSAD SAN MIGUEL TLAXCALTEPEC	155	0	0	6	1	0	162		
EMD	RS	34	EMSAD ESCOLÁSTICAS	255	11	2	4	0	0	272		
REGIÓN SAN JUAN DEL RÍO				9,714	166	25	887	268	0	11,060		
TOTAL COBAQ				33,055	757	140	2,719	944	474	38,089		

Actividades Paraescolares por Región

Semestre 2023B

MOD	REG	N°	NOMBRE DEL PLANTEL	DANZA FOLCLÓRICA	MÚSICA	FÚTBOL	BASQUETEBOL	VOLEIBOL	ACONDICIONAMIENTO FÍSICO	WU SHU	ARTES PLÁSTICAS	TEATRO	BANDA DE GUERRA Y ESCOLTA	ATELISMO	ECOLÓGICO	AJEDREZ	ESCUELA PARA PADRES	PRIMEROS AUXILIOS	KARATE	SERIGRAFÍA	ABANDONO ESCOLAR	HANDBALL	ROBÓTICA	TALLERES DE DESARROLLO PSICOPEDAGÓGICO (Mód)	TOTAL ESTUDIANTES	PARAESCOLARES REPORTADAS	MATRÍCULA (2023B)	RELACION ESTUDIANTES ACTIVIDADES / MATRÍCULA	
ESC	RC	5	CADEREYTA	23		47	30	26				13	41		35											215	7	1,322	16.3%
ESC	RC	6	TOLIMÁN	16	20	80		15				20	30		42	8	200					30	70		531	11	763	69.6%	
ESC	RC	11	EZEQUIEL MONTES	10	15	25	17	25				25	37		58										212	8	1,041	20.4%	
ESC	RC	14	SAN JOAQUÍN	8	10	40	20	20	80			30	7		20	15		30	20		10	20	10	30	370	16	428	86.4%	
ESC	RC	24	VILLA PROGRESO	20		30	30	20					59												159	5	593	26.8%	
ESC	RC	29	BERNAL	23					180				16												219	3	236	92.8%	
ESC	RC	32	SAN ANTONIO DE LA CAL	92					35				30												157	3	249	63.1%	
ESC	RC	33	EL PALMAR						95				12												107	2	245	43.7%	
ESC	RC	35	VIZARRÓN						101														20		121	2	249	48.6%	
REGIÓN CADEREYTA				192	45	222	97	106	491	0	0	88	232	0	62	116	200	30	20	0	10	50	10	120	2,091	16	5,126	40.8%	
ESC	RJ	4	JALPAN	31	15	40	23	45	20			15	18												207	8	623	33.2%	
ESC	RJ	23	AHUACATLÁN DE GUADALUPE	120		30	50																		200	3	266	75.2%	
ESC	RJ	25	LA LAGUNITA	12					164																176	2	163	108.0%	
ESC	RJ	26	AGUA ZARCA	30		40		30																	100	3	219	45.7%	
ESC	RJ	27	PURÍSIMA DE ARISTA	24					184				8												216	3	235	91.9%	
ESC	RJ	34	ARROYO SECO	25					170																195	2	178	109.6%	
REGIÓN JALPAN				242	15	110	73	75	538	0	0	15	26	0	0	0	0	0	0	0	0	0	0	0	1,094	8	1,684	65.0%	
ESC	RQ	1	SATÉLITE	43	41	121	106	52				43	50		85	94						44	43		722	11	2,126	34.0%	
ESC	RQ	3	CORREGIDORA	90	75	35	32	30					22										25		309	7	1,803	17.1%	
ESC	RQ	7	EL MARQUÉS	10		73	40	30		98	70		39		20								10		390	9	1,221	31.9%	
ESC	RQ	8	AZTECA		15	53	80	50	80	33	115	244	55												725	9	1,706	42.5%	
ESC	RQ	9	SANTA ROSA JÁUREGUI	36	25	45	37	42					32	12											247	8	1,439	17.2%	
ESC	RQ		EXT. JOFRITO																						0	0	255	0.0%	
ESC	RQ	13	EPIGMENIO GONZÁLEZ	20	62	280	20	80		25	160		36		34				35			24			776	11	1,666	46.6%	
ESC	RQ		EXT. DES. ACAD. DEP.																						0	0	100	0.0%	
ESC	RQ	17	CONSTITUCIÓN DE 1917	15	15	80	40	72					30		12										264	7	1,595	16.6%	
ESC	RQ	19	BRAVO	27									20												47	2	392	12.0%	
ESC	RQ	22	REAL DE SAN MIGUEL	43	36	230																			309	3	1,708	18.1%	
REGIÓN QUERÉTARO				284	269	917	355	356	80	156	345	287	284	12	97	148	0	0	0	35	0	68	96	0	3,789	16	14,011	27.0%	
ESC	RS	2	AMEALCO	23	235	257	120	108					20											68	831	7	482	172.4%	
ESC	RS	10	SAN JUAN DEL RÍO	105	150	125	82	92	170			130	61		65	40		40	116			15	93		1,284	14	2,038	63.0%	
ESC	RS	12	TEQUISQUIAPAN	16	9	50	40	40	20				23		45							20	34		297	10	1,086	27.3%	
ESC	RS		EXT. SAN NICOLÁS	10		21	2	5	30					2											76	7	186	40.9%	
ESC	RS	15	CHICHIMEQUILLAS	36	21	126						23	16										9		231	6	698	33.1%	
ESC	RS	16	EL COLORADO	25	43	50	46							27											191	5	970	19.7%	
ESC	RS	18	VALLE DORADO	39			48	8				34	20		12			34					16		211	8	1,472	14.3%	
ESC	RS	20	SANTIAGO MEXQUITTLÁN	8	120	84	42	42				20	20		161	15									512	9	431	118.8%	
ESC	RS	21	ARCILA	40	15	15		10					30												110	5	443	24.8%	
ESC	RS	28	SAN ILDEFONSO						210				210									117			537	3	324	165.7%	
ESC	RS	30	LA VALLA	78		40	45						35											200	398	5	220	180.9%	
ESC	RS	31	LA GRIEGA			40							36												76	2	951	8.0%	
REGIÓN SAN JUAN DEL RÍO				380	593	808	425	395	430	0	0	207	471	29	226	112	0	40	150	0	0	152	118	308	4,754	15	9,301	51.1%	
TOTAL COBAQ				1,098	922	2,057	950	842	1,539	156	345	597	1,013	41	385	376	200	70	170	35	10	270	224	428	11,728	21	30,122	38.9%	

Bibliotecas

Semestre 2023B

Relación de Títulos y Volúmenes por Región

MOD	REG	N°	NOMBRE DEL PLANTEL	TÍTULOS	VOLÚMENES
ESC	RC	5	CADEREYTA	2,646	6,852
ESC	RC	6	TOLIMÁN	2,882	6,252
ESC	RC	11	EZEQUIEL MONTES	2,687	6,146
ESC	RC	14	SAN JOAQUÍN	1,428	3,748
ESC	RC	24	VILLA PROGRESO	1,010	1,963
ESC	RC	29	BERNAL	607	1,827
ESC	RC	32	SAN ANTONIO DE LA CAL	426	3,329
ESC	RC	33	EL PALMAR	593	2,811
ESC	RC	35	VIZARRÓN	596	3,204
EMD	RC	6	EMSAD EL COYOTE	868	3,719
EMD	RC	7	EMSAD HIGUERILLAS	589	3,436
EMD	RC	11	EMSAD PEÑA COLORADA	675	3,176
EMD	RC	19	EMSAD SAN MIGUEL PALMAS	620	3,217
EMD	RC	23	EMSAD SOMBRERETE	660	2,546
EMD	RC	24	EMSAD CASA BLANCA	396	2,269
EMD	RC	25	EMSAD EL RINCÓN	545	3,006
EMD	RC	28	EMSAD BELLAVISTA DEL RÍO	537	1,976
EMD	RC	32	EMSAD SANTA MARÍA ÁLAMOS	545	232
REGIÓN CADEREYTA				18,310	59,709
ESC	RJ	4	JALPAN	3,969	9,684
ESC	RJ	23	AHUACATLÁN DE GUADALUPE	757	3,088
ESC	RJ	25	LA LAGUNITA	852	3,981
ESC	RJ	26	AGUA ZARCA	669	3,344
ESC	RJ	27	PURÍSIMA DE ARISTA	645	3,236
ESC	RJ	34	ARROYO SECO	824	3,180
EMD	RJ	3	EMSAD CONCÁ	873	3,886
EMD	RJ	8	EMSAD SANTA ÁGUEDA	439	2,465
EMD	RJ	12	EMSAD CAMARGO	603	3,078
EMD	RJ	13	EMSAD SAN PEDRO ESCANELA	760	3,562
EMD	RJ	14	EMSAD TRES LAGUNAS	589	3,044
EMD	RJ	18	EMSAD TILACO	536	3,046
EMD	RJ	20	EMSAD LANDA DE MATAMOROS	579	3,067
EMD	RJ	22	EMSAD PEÑA BLANCA	748	2,370
EMD	RJ	26	EMSAD TANCOYOL	628	3,046
EMD	RJ	27	EMSAD AGUA FRÍA	598	1,593
EMD	RJ	31	EMSAD VALLE VERDE	487	778
REGIÓN JALPAN				14,556	56,448
ESC	RQ	1	SATÉLITE	4,187	10,066
ESC	RQ	3	CORREGIDORA	3,389	8,076
ESC	RQ	7	EL MARQUÉS	4,648	9,635
ESC	RQ	8	AZTECA	3,778	8,273
ESC	RQ	9	SANTA ROSA JÁUREGUI	3,456	6,951
ESC	RQ		EXT. JOFRITO		
ESC	RQ	13	EPIGENIO GONZÁLEZ	4,363	11,360
ESC	RQ		EXT. CENTRO DES. ACAD. DEP.		
ESC	RQ	17	CONSTITUCION DE 1917	2,192	6,290
ESC	RQ	19	BRAVO	1,700	4,043
ESC	RQ	22	REAL DE SAN MIGUEL	1,012	4,086
EMD	RQ	33	EMSAD BUENAVISTA	571	869
REGIÓN QUERÉTARO				29,296	69,649
ESC	RS	2	AMEALCO	1,987	5,877
ESC	RS	10	SAN JUAN DEL RÍO	2,899	7,398
ESC	RS	12	TEQUISQUIAPAN	2,094	5,434
ESC	RS		EXT. SAN NICOLÁS		
ESC	RS	15	CHICHIMEQUILLAS	1,195	3,998
ESC	RS	16	EL COLORADO	1,744	3,985
ESC	RS	18	VALLE DORADO	1,610	5,078
ESC	RS	20	SANTIAGO MEXQUITILÁN	1,012	3,185
ESC	RS	21	ARCILA	1,269	3,769
ESC	RS	28	SAN ILDEFONSO	662	3,133
ESC	RS	30	LA VALLA	209	228
ESC	RS	31	LA GRIEGA	367	1,120
EMD	RS	30	EMSAD SAN MIGUEL TLAXCALTEPEC	321	783
EMD	RS	34	EMSAD ESCOLÁSTICAS	104	268
REGIÓN SAN JUAN DEL RÍO				15,473	44,256
COBAQ				77,635	230,062

Personal por Región y Administración Central
Semestre 2023B

				PERSONAL															
MOD	REG	N°	NOMBRE DEL PLANTEL	Directivo			Administrativo			Docentes			TOTAL PERSONAL						
				H	M	TOTAL	H	M	TOTAL	H	M	TOTAL							
				ADMINISTRACIÓN CENTRAL										29	15	44	62	82	144
AC			Dirección General	8	0	8	4	4	8	0	0	0	16						
AC			Dirección Jurídica	1	0	1	3	3	6	0	0	0	7						
AC			Dirección Administrativa	4	3	7	25	19	44	0	0	0	51						
AC			Dirección Académica	3	6	9	8	11	19	0	0	0	28						
AC			Dirección de Planeación	3	1	4	2	5	7	0	0	0	11						
AC			Dirección de Recursos Humanos	3	1	4	7	17	24	0	0	0	28						
AC			Dirección de Vinculación	1	3	4	2	3	5	0	0	0	9						
AC			Unidad de Apoyo de Calidad y Mejora Continua	1	0	1	2	2	4	0	0	0	5						
AC			Unidad de Apoyo de Información Institucional	3	0	3	1	3	4	0	0	0	7						
AC			Órgano Interno de Control	1	1	2	5	4	9	0	0	0	11						
AC			Preparatoria Abierta	1	0	1	3	11	14	1	2	3	18						
ADMINISTRACIÓN CENTRAL				29	15	44	62	82	144	1	2	3	191						
MOD	REG	N°	NOMBRE DEL PLANTEL	Directivo			Administrativo			Docentes			TOTAL PERSONAL						
				H	M	TOTAL	H	M	TOTAL	H	M	TOTAL							
				REGIÓN CADEREYTA										15	8	23	80	62	142
ESC	RC	5	CADEREYTA	3	0	3	16	10	26	21	19	40	69						
ESC	RC	6	TOLIMAN	2	0	2	10	10	20	17	8	25	47						
ESC	RC	11	EZEQUIEL MONTES	1	1	2	8	12	20	13	16	29	51						
ESC	RC	14	SAN JOAQUIN	2	0	2	7	7	14	10	11	21	37						
ESC	RC	24	VILLA PROGRESO	1	0	1	7	7	14	8	8	16	31						
ESC	RC	29	BERNAL	0	1	1	4	1	5	5	6	11	17						
ESC	RC	32	SAN ANTONIO DE LA CAL	0	1	1	5	2	7	5	2	7	15						
ESC	RC	33	EL PALMAR	0	1	1	2	3	5	3	8	11	17						
ESC	RC	35	VIZARRON DE MONTES	1	0	1	3	1	4	3	4	7	12						
EMD	RC	6	EMSAD EL COYOTE	0	1	1	2	2	4	2	3	5	10						
EMD	RC	7	EMSAD HIGUERILLAS	0	1	1	2	1	3	5	1	6	10						
EMD	RC	11	EMSAD PEÑA COLORADA	1	0	1	3	0	3	1	4	5	9						
EMD	RC	19	EMSAD SAN MIGUEL PALMAS	0	1	1	3	0	3	1	4	5	9						
EMD	RC	23	EMSAD SOMBRERETE	0	1	1	2	1	3	4	1	5	9						
EMD	RC	24	EMSAD CASA BLANCA	1	0	1	2	1	3	3	4	7	11						
EMD	RC	25	EMSAD EL RINCON	1	0	1	2	1	3	3	3	6	10						
EMD	RC	28	EMSAD BELLAVISTA DEL RIO	1	0	1	2	1	3	2	3	5	9						
EMD	RC	32	EMSAD SANTA MARÍA ÁLAMOS	1	0	1	0	2	2	5	0	5	8						
REGIÓN CADEREYTA				15	8	23	80	62	142	111	105	216	381						
ESC	RJ	4	JALPAN	1	1	2	12	11	23	15	12	27	52						
ESC	RJ	23	AHUACATLAN DE GUADALUPE	1	0	1	5	6	11	7	4	11	23						
ESC	RJ	25	LA LAGUNITA	0	1	1	2	5	7	5	4	9	17						
ESC	RJ	26	AGUA ZARCA	1	0	1	5	2	7	7	3	10	18						
ESC	RJ	27	PURISIMA DE ARISTA	0	1	1	1	7	8	4	8	12	21						
ESC	RJ	34	ARROYO SECO	0	1	1	4	2	6	5	5	10	17						
EMD	RJ	3	EMSAD CONCA	0	1	1	3	1	4	2	5	7	12						
EMD	RJ	8	EMSAD SANTA AGUEDA	1	0	1	1	3	4	3	3	6	11						
EMD	RJ	12	EMSAD CAMARGO	0	1	1	3	0	3	3	2	5	9						
EMD	RJ	13	EMSAD SAN PEDRO ESCANELA	1	0	1	1	2	3	3	3	6	10						
EMD	RJ	14	EMSAD TRES LAGUNAS	0	1	1	3	0	3	3	2	5	9						
EMD	RJ	18	EMSAD TILAGO	0	1	1	2	1	3	1	4	5	9						
EMD	RJ	20	EMSAD LANDA DE MATAMOROS	0	1	1	3	1	4	2	3	5	10						
EMD	RJ	22	EMSAD PEÑA BLANCA	1	0	1	2	1	3	1	4	5	9						
EMD	RJ	26	EMSAD TANCYOYOL	0	1	1	2	1	3	3	2	5	9						
EMD	RJ	27	EMSAD AGUA FRIA	1	0	1	1	2	3	3	2	5	9						
EMD	RJ	31	EMSAD VALLE VERDE	0	1	1	2	0	2	4	1	5	8						
REGIÓN JALPAN				7	11	18	52	45	97	71	67	138	253						
ESC	RQ	1	SATELITE	2	1	3	11	24	35	33	29	62	100						
ESC	RQ	3	CORREGIDORA	2	1	3	9	23	32	26	31	57	92						
ESC	RQ	7	EL MARQUES	2	1	3	10	15	25	19	21	40	68						
ESC	RQ	8	AZTECA	1	2	3	11	21	32	22	33	55	90						
ESC	RQ	9	SANTA ROSA JAUREGUI	3	0	3	18	11	29	12	35	47	79						
ESC	RQ	13	EPIGMEÑO GONZALEZ	2	2	4	15	20	35	19	47	66	105						
ESC	RQ	17	CONSTITUCION DE 1917	3	0	3	15	15	30	20	25	45	78						
ESC	RQ	19	BRAVO	0	1	1	6	6	12	10	5	15	28						
ESC	RQ	22	REAL DE SAN MIGUEL	2	1	3	10	15	25	22	28	50	78						
EMD	RQ	33	EMSAD BUENAVISTA	1	0	1	2	0	2	3	2	5	8						
REGIÓN QUERÉTARO				18	9	27	107	150	257	186	256	442	726						
ESC	RS	2	AMEALCO	1	1	2	10	8	18	17	8	25	45						
ESC	RS	10	SAN JUAN DEL RIO	2	1	3	15	15	30	27	34	61	94						
ESC	RS	12	TEQUISQUIAPAN	1	2	3	10	19	29	25	24	49	81						
ESC	RS	15	CHICHIMEQUILLAS	1	1	2	9	7	16	6	16	22	40						
ESC	RS	16	EL COLORADO	2	1	3	8	9	17	13	16	29	49						
ESC	RS	18	VALLE DORADO	2	1	3	13	11	24	18	22	40	67						
ESC	RS	20	SANTIAGO MEXQUITITLAN	1	0	1	6	5	11	4	10	14	26						
ESC	RS	21	ARCILA	1	0	1	7	5	12	8	13	21	34						
ESC	RS	28	SAN ILDEFONSO	0	1	1	4	4	8	6	11	17	26						
ESC	RS	30	LA VALLA	1	0	1	2	7	9	6	6	12	22						
ESC	RS	31	LA GRIEGA	1	1	2	4	7	11	14	16	30	43						
EMD	RS	30	EMSAD SAN MIGUEL TLAXCALTEPEC	1	0	1	1	2	3	4	1	5	9						
EMD	RS	34	EMSAD ESCOLÁSTICAS	0	1	1	3	1	4	3	4	7	12						
REGIÓN SAN JUAN DEL RIO				14	10	24	92	100	192	151	181	332	548						
TOTAL COBAQ				83	53	136	393	439	832	520	611	1,131	2,099						

Equipo de Cómputo por Región

Semestre 2023B

MOD	REG	NUM	NOMBRE DEL PLANTEL	GLOBAL						Computadoras y Servidores Global	Computadoras uso académico	Computadoras uso administrativo	Relación Alumno / Computadora
				PC'S	Laptop	Impresora	Proyector	Proyector Interactivo	Servidor				
ESC	RC	5	CADEREYTA	144	11	2	14	0	1	156	148	8	5
ESC	RC	6	TOLIMÁN	113	5	3	16	0	2	120	108	12	4
ESC	RC	11	EZEQUIEL MONTES	62	11	4	4	13	0	73	61	12	9
ESC	RC	14	SAN JOAQUÍN	60	6	4	2	13	0	66	60	6	7
ESC	RC	24	VILLA PROGRESO	57	7	2	12	0	2	66	60	6	7
ESC	RC	29	BERNAL	51	3	4	7	1	1	55	50	5	5
ESC	RC	32	SAN ANTONIO DE LA CAL	75	5	4	8	0	0	80	76	4	3
ESC	RC	33	EL PALMAR	60	9	2	10	1	2	71	66	5	4
ESC	RC	35	VIZARRÓN	52	3	2	1	1	2	57	53	4	5
EMD	RC	6	EMSAD EL COYOTE	52	10	2	8	0	1	63	59	4	2
EMD	RC	7	EMSAD HIGUERILLAS	40	6	3	2	4	1	47	42	5	2
EMD	RC	11	EMSAD PEÑA COLORADA	48	6	4	1	5	1	55	54	1	3
EMD	RC	19	EMSAD SAN MIGUEL PALMAS	45	9	5	9	0	1	55	53	2	2
EMD	RC	23	EMSAD SOMBRERETE	53	5	3	0	5	1	59	58	1	2
EMD	RC	24	EMSAD CASA BLANCA	51	4	4	5	0	0	55	51	4	5
EMD	RC	25	EMSAD EL RINCÓN	52	5	6	4	5	1	58	56	2	4
EMD	RC	28	EMSAD BELLAVISTA DEL RÍO	29	6	4	2	4	0	35	29	6	5
EMD	RC	32	EMSAD SANTA MARÍA DE ÁLAMOS	38	4	3	1	3	1	43	41	2	1
REGIÓN CADEREYTA				1,082	115	61	106	55	17	1,214	1,125	89	4
ESC	RJ	4	JALPAN	84	9	9	9	14	0	93	81	12	6
ESC	RJ	23	AHUACATLAN DE GUADALUPE	61	7	4	4	9	0	68	63	5	4
ESC	RJ	25	LA LAGUNITA	58	5	4	6	6	1	64	59	5	3
ESC	RJ	26	AGUA ZARCA	62	6	3	1	9	1	69	65	4	3
ESC	RJ	27	PURÍSIMA DE ARISTA	52	9	4	10	0	0	61	52	9	5
ESC	RJ	34	ARROYO SECO	53	12	2	6	0	0	65	61	4	3
EMD	RJ	3	EMSAD CONCÁ	59	10	2	10	0	1	70	64	6	3
EMD	RJ	8	EMSAD SANTA ÁGUEDA	37	7	4	4	2	0	44	44	0	2
EMD	RJ	12	EMSAD CAMARGO	36	6	4	0	4	1	43	41	2	2
EMD	RJ	13	EMSAD SAN PEDRO ESCANELA	38	6	3	0	13	1	45	43	2	3
EMD	RJ	14	EMSAD TRES LAGUNAS	52	6	1	3	7	1	59	57	2	2
EMD	RJ	18	EMSAD TILACO	47	6	5	1	5	1	54	47	7	1
EMD	RJ	20	EMSAD LANDA DE MATAMOROS	56	7	4	2	6	2	65	62	3	2
EMD	RJ	22	EMSAD PEÑA BLANCA	48	6	4	1	4	1	55	53	2	3
EMD	RJ	26	EMSAD Tancoyol	40	5	4	8	0	1	46	45	1	1
EMD	RJ	27	EMSAD AGUA FRÍA	43	7	5	2	0	1	51	43	8	2
EMD	RJ	31	EMSAD VALLE VERDE	31	5	3	0	4	1	37	31	6	2
REGIÓN JALPAN				857	119	65	67	83	13	989	911	78	3
ESC	RQ	1	SATÉLITE	172	12	9	18	8	3	187	170	17	7
ESC	RQ	3	CORREGIDORA	109	5	1	10	4	2	116	102	14	10
ESC	RQ	7	EL MARQUÉS	57	7	7	1	0	0	64	50	14	13
ESC	RQ	8	AZTECA	169	17	2	7	19	3	189	175	14	5
ESC	RQ	9	SANTA ROSA JÁUREGUI	114	8	6	0	2	3	125	114	11	7
ESC	RQ		EXT. JOFRITO	51	1	1	0	3	2	54	52	2	5
ESC	RQ	13	EPIGMEÑO GONZÁLEZ	164	11	6	19	3	3	178	161	17	6
ESC	RQ		EXT. CENTRO DES. ACAD. DEP.	32	1	2	4	0	1	34	31	3	3
ESC	RQ	17	CONSTITUCIÓN DE 1917	159	18	3	18	0	2	179	161	18	5
ESC	RQ	19	BRAVO	62	9	4	15	1	1	72	61	11	6
ESC	RQ	22	REAL DE SAN MIGUEL	112	7	1	20	0	0	119	109	10	8
EMD	RQ	33	EMSAD BUENAVISTA	52	5	2	4	0	1	58	56	2	2
REGIÓN QUERÉTARO				1,253	101	44	116	40	21	1,375	1,242	133	6
ESC	RS	2	AMEALCO	100	7	2	15	3	1	108	98	10	5
ESC	RS	10	SAN JUAN DEL RÍO	149	14	2	26	0	4	167	150	17	7
ESC	RS	12	TEQUISQUIAPAN	127	11	5	16	2	3	141	120	21	6
ESC	RS		EXT. SAN NICOLÁS	32	3	1	4	0	1	36	32	4	6
ESC	RS	15	CHICHIMEQUILLAS	115	10	9	11	2	5	130	118	12	3
ESC	RS	16	EL COLORADO	110	4	4	9	0	2	116	104	12	5
ESC	RS	18	VALLE DORADO	111	10	6	5	19	4	125	115	10	7
ESC	RS	20	SANTIAGO MEXQUITILÁN	57	6	6	8	0	0	63	58	5	7
ESC	RS	21	ARCILA	58	7	4	1	10	1	66	61	5	7
ESC	RS	28	SAN ILDEFONSO	54	5	0	9	0	1	60	53	7	6
ESC	RS	30	LA VALLA	54	1	3	0	5	2	57	53	4	4
ESC	RS	31	LA GRIEGA	60	1	2	1	5	0	61	56	5	9
EMD	RS	30	EMSAD SAN MIGUEL TLAXCALTEPEC	51	4	3	0	6	2	57	55	2	3
EMD	RS	34	EMSAD ESCOLÁSTICAS	54	5	4	1	6	3	62	59	3	4
REGIÓN SAN JUAN DEL RÍO				1,132	88	51	106	58	29	1,249	1,132	117	6
TOTAL COBAQ				4,324	423	221	395	236	80	4,827	4,410	417	5

Infraestructura por uso real de espacios, por Región

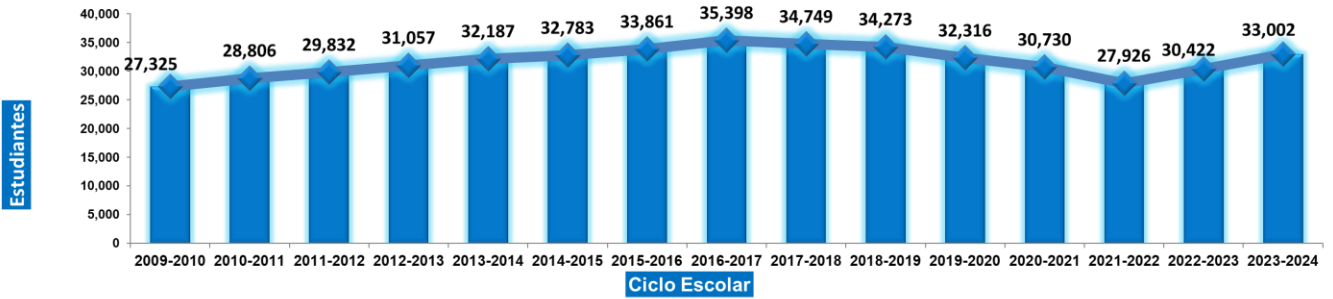
MOD	REG	Nº	NOMBRE DEL PLANTEL	AULAS	LABORATORIOS	TALLERES	ANEXOS	TOTAL
ESC	RC	5	CADEREYTA	16	3	2	15	36
ESC	RC	6	TOLIMÁN	9	2	1	15	27
ESC	RC	11	EZEQUIEL MONTES	13	2	1	13	29
ESC	RC	14	SAN JOAQUÍN	13	1	1	13	28
ESC	RC	24	VILLA PROGRESO	10	1	1	8	20
ESC	RC	29	BERNAL	6	1	1	6	14
ESC	RC	32	SAN ANTONIO DE LA CAL	6	1	1	8	16
ESC	RC	33	EL PALMAR	7	1	1	5	14
ESC	RC	35	VIZARRÓN	6	1	1	6	14
EMD	RC	6	EMSAD EL COYOTE	5	1	1	6	13
EMD	RC	7	EMSAD HIGUERILLAS	3	1	1	5	10
EMD	RC	11	EMSAD PEÑA COLORADA	4	1	1	7	13
EMD	RC	19	EMSAD SAN MIGUEL PALMAS	3	0	1	9	13
EMD	RC	23	EMSAD SOMBRERETE	4	0	1	3	8
EMD	RC	24	EMSAD CASA BLANCA	6	0	1	8	15
EMD	RC	25	EMSAD EL RINCÓN	6	0	1	5	12
EMD	RC	28	EMSAD BELLAVISTA DEL RÍO	5	0	1	5	11
EMD	RC	32	EMSAD SANTA MARÍA ÁLAMOS	3	0	1	4	8
REGIÓN CADEREYTA				125	16	19	141	301
ESC	RJ	4	JALPAN	14	1	2	21	38
ESC	RJ	23	AHUACATLÁN DE GUADALUPE	9	1	1	12	23
ESC	RJ	25	LA LAGUNITA	6	1	1	9	17
ESC	RJ	26	AGUA ZARCA	7	1	1	4	13
ESC	RJ	27	PURÍSIMA DE ARISTA	6	1	1	7	15
ESC	RJ	34	ARROYO SECO	4	1	1	4	10
EMD	RJ	3	EMSAD CONCÁ	6	0	1	7	14
EMD	RJ	8	EMSAD SANTA ÁGUEDA	3	0	1	6	10
EMD	RJ	12	EMSAD CAMARGO	3	0	1	4	8
EMD	RJ	13	EMSAD SAN PEDRO ESCANELA	5	0	1	6	12
EMD	RJ	14	EMSAD TRES LAGUNAS	4	0	1	5	10
EMD	RJ	18	EMSAD TILACO	3	0	1	8	12
EMD	RJ	20	EMSAD LANDA DE MATAMOROS	6	0	1	3	10
EMD	RJ	22	EMSAD PEÑA BLANCA	4	0	1	6	11
EMD	RJ	26	EMSAD TANCOYOL	3	0	1	1	5
EMD	RJ	27	EMSAD AGUA FRÍA	3	0	1	2	6
EMD	RJ	31	EMSAD VALLE VERDE	3	0	1	1	5
REGIÓN JALPAN				89	6	18	106	219
ESC	RQ	1	SATÉLITE	23	3	2	22	50
ESC	RQ	3	CORREGIDORA	25	2	2	22	51
ESC	RQ	7	EL MARQUÉS	14	2	1	16	33
ESC	RQ	8	AZTECA	20	3	2	24	49
ESC	RQ	9	SANTA ROSA JÁUREGUI	16	3	1	21	41
ESC	RQ		EXT. JOFRITO	6	0	1	4	11
ESC	RQ	13	EPIGMEÑO GONZÁLEZ	21	3	2	28	54
ESC	RQ		EXT. CENTRO DES. ACAD. DEP.	3	1	1	4	9
ESC	RQ	17	CONSTITUCIÓN DE 1917	20	3	2	22	47
ESC	RQ	19	BRAVO	10	1	1	8	20
ESC	RQ	22	REAL DE SAN MIGUEL	18	2	2	13	35
EMD	RQ	33	EMSAD BUENAVISTA	3	0	1	5	9
REGIÓN QUERÉTARO				179	23	18	189	409
ESC	RS	2	AMEALCO	16	2	1	16	35
ESC	RS	10	SAN JUAN DEL RÍO	20	3	2	20	45
ESC	RS	12	TEQUISQUIAPAN	17	3	2	16	38
ESC	RS		EXT. SAN NICOLÁS	6	0	1	4	11
ESC	RS	15	CHICHIMEQUILLAS	9	2	1	14	26
ESC	RS	16	EL COLORADO	10	2	1	14	27
ESC	RS	18	VALLE DORADO	17	2	1	18	38
ESC	RS	20	SANTIAGO MEXQUITITLÁN	9	1	1	13	24
ESC	RS	21	ARCILA	12	1	1	7	21
ESC	RS	28	SAN ILDEFONSO	9	1	1	8	19
ESC	RS	30	LA VALLA	7	1	1	7	16
ESC	RS	31	LA GRIEGA	11	1	1	8	21
EMD	RS	30	EMSAD SAN MIGUEL TLAXCALTEPEC	6	1	1	6	14
EMD	RS	34	EMSAD ESCOLÁSTICAS	6	0	1	4	11
REGIÓN SAN JUAN DEL RÍO				155	20	16	155	346
TOTAL GENERAL				548	65	71	591	1,275

Evolución de Matrícula y Planteles COBAQ

Histórico 2009-2023

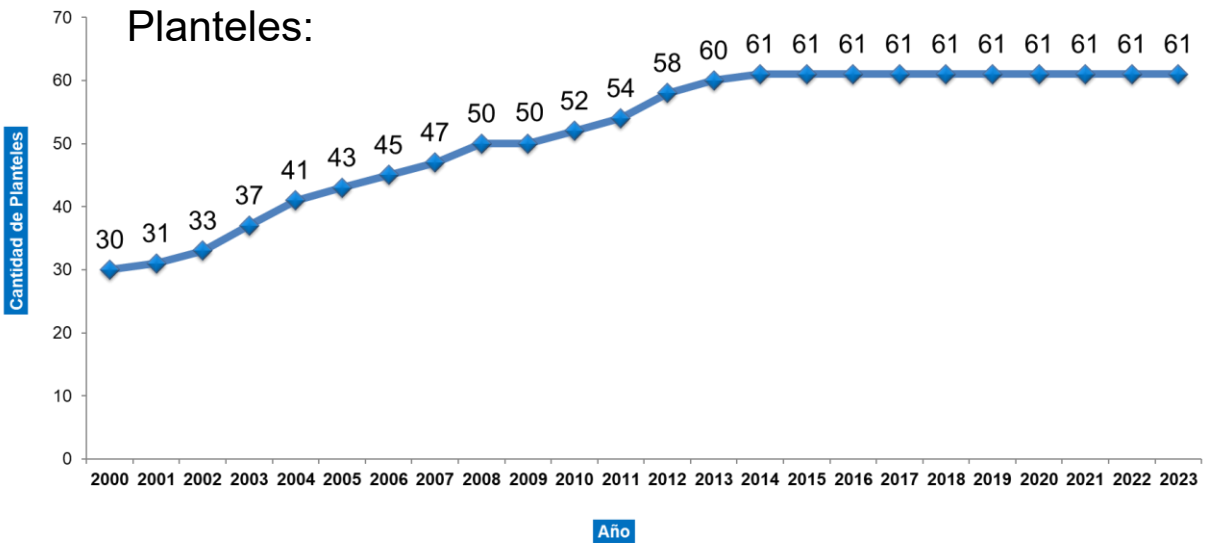
Matrícula:

CICLOS	2009-2010	2010-2011	2011-2012	2012-2013	2013-2014	2014-2015	2015-2016	2016-2017	2017-2018	2018-2019	2019-2020	2020-2021	2021-2022	2022-2023	2023-2024
ESTUDIANTES	27,325	28,806	29,832	31,057	32,187	32,783	33,861	35,398	34,749	34,273	32,316	30,730	27,926	30,422	33,002
INCREMENTO (RESPECTO A CICLO ANTERIOR)	5.9%	5.4%	3.6%	4.1%	3.6%	1.9%	3.3%	4.5%	-1.8%	-1.4%	-5.7%	-4.9%	-9.1%	8.9%	8.5%



MODALIDAD	2000	2001	2002	2003	2004	2005	2006	2007	2008	2009	2010	2011	2012	2013	2014	2015	2016	2017	2018	2019	2020	2021	2022	2023
COBAQ	15	15	16	18	21	21	23	23	23	23	24	24	30	31	34	35	35	35	35	35	35	35	35	35
EMSAD	5	7	10	13	13	16	17	22	27	27	28	29	25	27	24	23	23	23	23	23	23	23	23	23
TOTAL	30	31	33	37	41	43	45	47	50	50	52	54	58	60	61	61	61	61	61	61	61	61	61	61

Planteles:

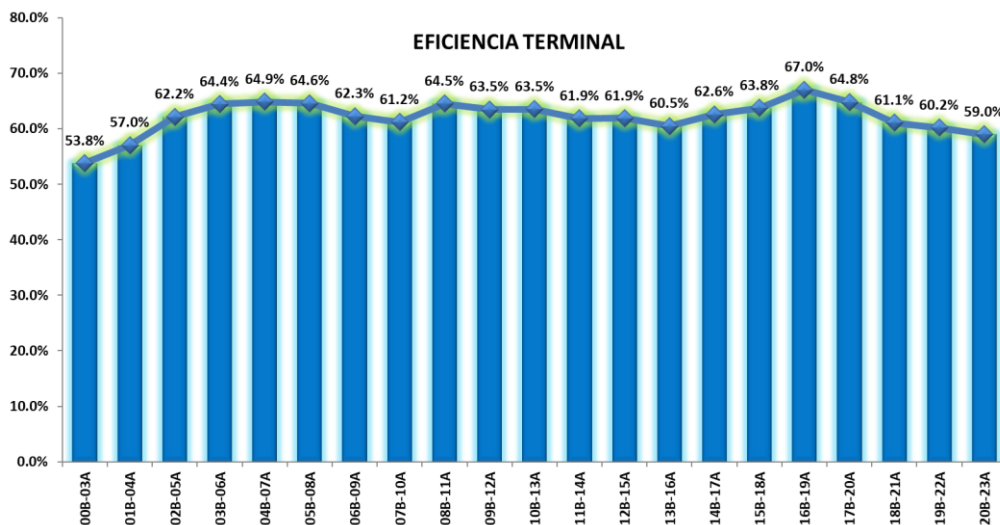


*Fuente: Departamento de Estadística
COESCO: 05, 06, 07, 08, 09, 10, 11, 12, 13, 14, 15, 16, 17, 18, 19, 20, 21

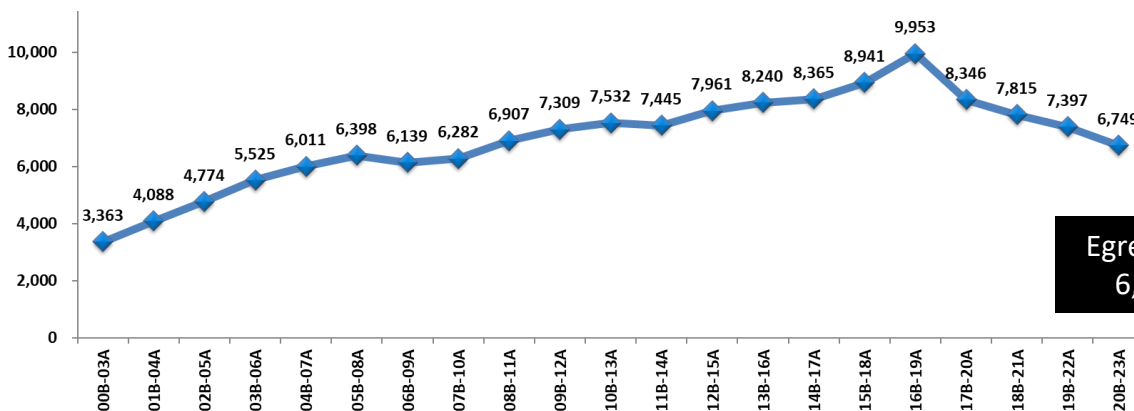
Evolución de Eficiencia Terminal

Histórico 2003-2023

GENERACIÓN	NVO. INGRESO A 1°	TOTAL EN 6°	EGRESADOS	EFICIENCIA TERMINAL	COEFICIENTE DE EGRESO
00B-03A	6,252	3,781	3,363	53.8%	88.9%
01B-04A	7,168	4,715	4,088	57.0%	86.7%
02B-05A	7,681	5,207	4,774	62.2%	91.7%
03B-06A	8,573	6,074	5,525	64.4%	91.0%
04B-07A	9,267	6,629	6,011	64.9%	90.7%
05B-08A	9,905	6,842	6,398	64.6%	93.5%
06B-09A	9,858	6,532	6,139	62.3%	94.0%
07B-10A	10,263	6,717	6,282	61.2%	93.5%
08B-11A	10,706	7,305	6,907	64.5%	94.6%
09B-12A	11,513	7,736	7,309	63.5%	94.5%
10B-13A	11,860	8,058	7,532	63.5%	93.5%
11B-14A	12,030	7,904	7,445	61.9%	94.2%
12B-15A	12,863	8,516	7,961	61.9%	93.5%
13B-16A	13,628	8,879	8,240	60.5%	92.8%
14B-17A	13,367	8,790	8,365	62.6%	95.2%
15B-18A	14,023	9,372	8,941	63.8%	95.4%
16B-19A	14,848	10,406	9,953	67.0%	95.6%
17B-20A	12,877	8,978	8,346	64.8%	93.0%
18B-21A	12,795	8,678	7,815	61.1%	90.1%
19B-22A	12,288	7,520	7,397	60.2%	98.4%
20B-23A	11,439	7,081	6,749	59.0%	95.3%



E.T. 59.0%



Egresados
6,749

Evolución de Personal y Equipo de Cómputo

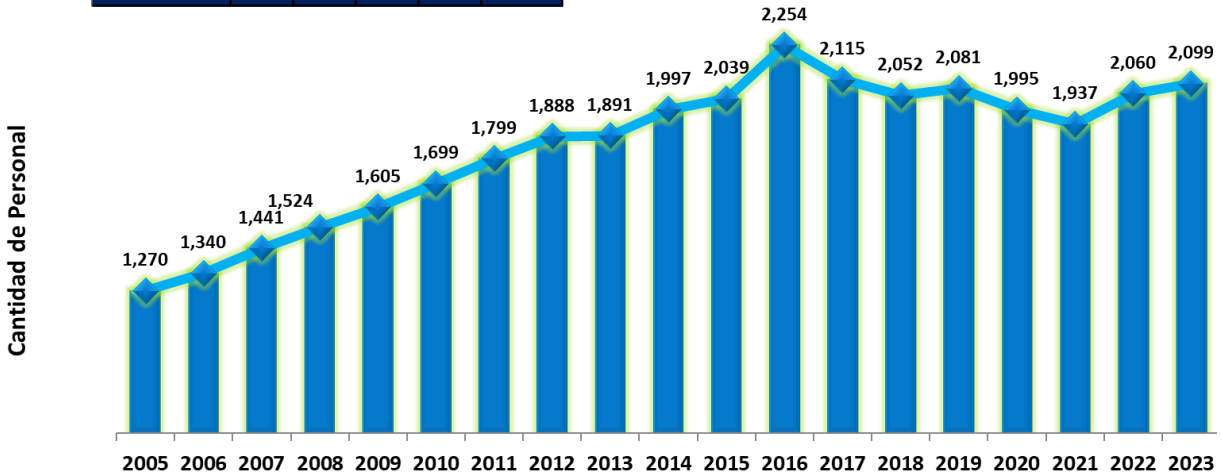
Histórico 2005-2023

Personal:

TIPO	2005	2006	2007	2008	2009	2010	2011	2012	2013	2014	2015	2016	2017	2018
Administrativo	445	482	525	567	588	615	640	633	646	670	687	679	698	706
Apoyo Administrativo	124	138	160	170	177	178	170	177	181	192	204	200	196	206
Docente	701	720	756	787	840	906	989	1,078	1,064	1,135	1,148	1,375	1,221	1,140
TOTAL	1,270	1,340	1,441	1,524	1,605	1,699	1,799	1,888	1,891	1,997	2,039	2,254	2,115	2,052

TIPO	2019	2020	2021	2022	2023
Directivo	157	133	158	108	136
Administrativo	741	725	686	839	832
Docente	1,183	1,137	1,093	1,113	1,131
TOTAL	2,081	1,995	1,937	2,060	2,099

Aumento de 39 trabajadores respecto al año (2022).

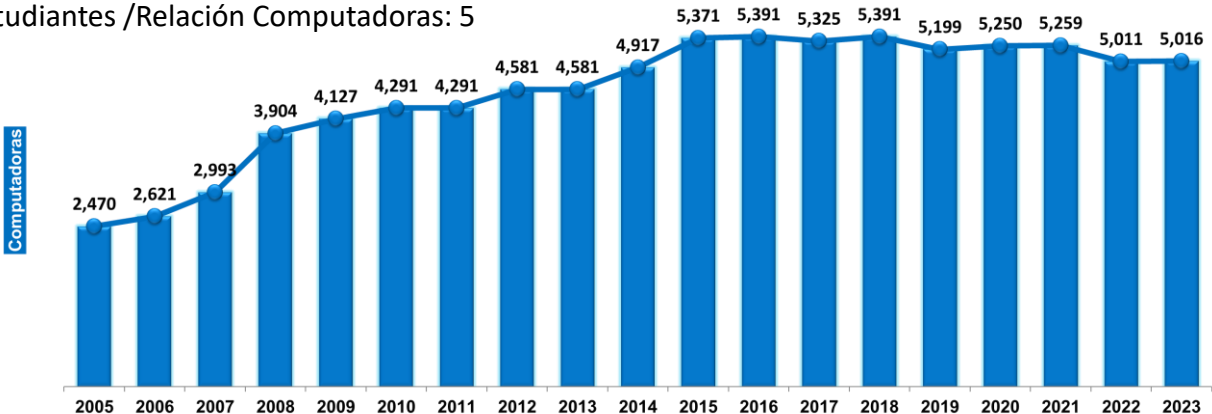


Equipo de cómputo:

CONCEPTO GLOBAL	2000	2001	2002	2003	2004	2005	2006	2007	2008	2009	2010	2011	2012	2013	2014	2015	2016	2017	2018	2019	2020	2021	2022	2023
EQUIPO DE COMPUTO	685	774	1,249	1,609	2,159	2,470	2,621	2,993	3,904	4,127	4,291	4,291	4,581	4,581	4,917	5,371	5,391	5,325	5,391	5,199	5,250	5,259	5,011	5,016
ESTUDIANTES	14,051	15,453	17,229	19,738	21,928	24,059	25,035	25,534	25,807	27,325	28,806	29,832	31,057	32,167	32,783	33,861	35,398	34,749	34,273	32,316	30,730	27,926	30,422	33,002
RELACION ESTUDIANTE-E-COMPUTADORA	21	20	14	13	11	10	10	9	7	7	7	7	6.8	7.0	6.7	6.3	6.6	6.5	6.4	6.2	5.9	6.3	6.1	6.6

Computadoras Uso Académico: 4,410 Estudiantes por Turno: 21,975

Estudiantes /Relación Computadoras: 5



*Fuente: Departamento de Estadística

SEPCO 00, 01, 02, 03. COESCO: 04, 05, 06, 07, 08, 09, 10, 11,12,13,14, 15,16,17,18,19, 20, 21

Participación del COBAQ en la EMS Estatal (Proyectado)

Inicio de ciclo 2023-2024

CICLO	00-01	01-02	02-03	03-04	04-05	05-06	06-07	07-08	08-09	09-10	10-11	11-12	12-13	13-14	14-15	15-16	16-17	17-18	18-19	19-20	20-21	21-22	22-23	*23-24
COBAQ	14,051	15,453	17,229	19,738	21,928	24,059	25,035	25,534	25,807	27,325	28,806	29,832	31,057	32,187	32,783	33,861	35,398	34,749	34,273	32,749	31,327	28,443	31,166	33,994
RESTO EMS	27,721	29,996	29,282	31,537	31,855	31,932	32,532	32,773	32,612	34,094	36,144	37,926	39,020	40,115	43,149	46,238	50,543	50,840	53,141	59,119	57,109	56,631	59,896	59,006
TOTAL EMS	41,772	45,449	46,511	51,275	53,783	55,991	57,567	58,307	58,419	61,419	64,950	67,758	70,077	72,302	75,932	80,099	85,941	85,589	87,414	91,868	88,436	85,074	91,062	93,000
PARTICIPACIÓN DEL COBAQ	33.6%	34.0%	37.0%	38.5%	40.8%	43.0%	43.5%	43.8%	44.2%	44.5%	44.4%	44.0%	44.3%	44.5%	43.2%	42.3%	41.2%	40.6%	39.2%	35.6%	35.4%	33.4%	34.2%	36.6%

Cobertura COBAQ 2022 – 2023

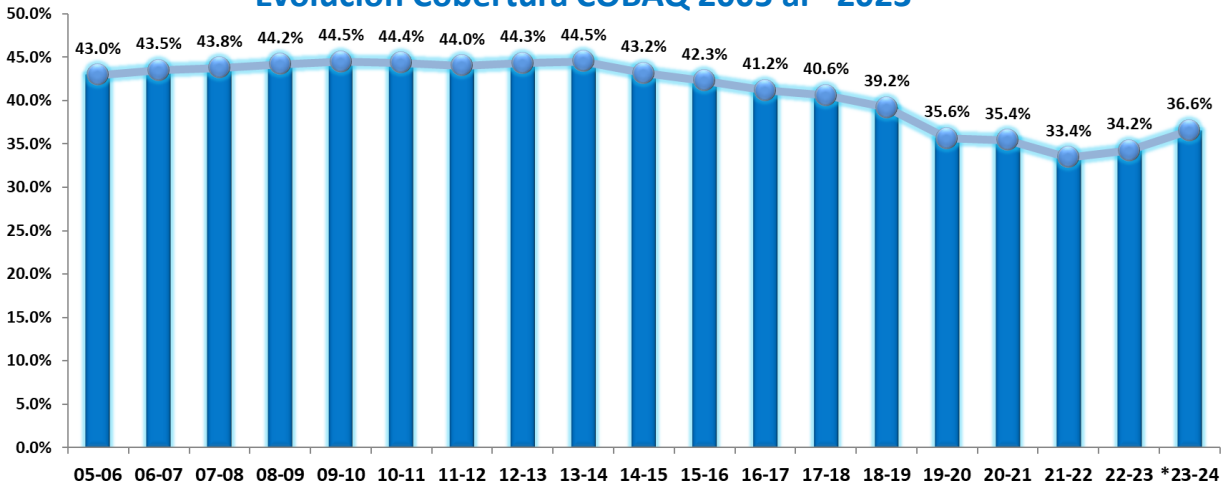
SUBSISTEMA	CICLO 22-23	PARTICIPACIÓN ANTERIOR
COBAQ	31,166	34.2%
RESTO EMS	59,896	65.8%
Total EMS	91,062	100%

Cobertura COBAQ Estimada *2023 - 2024

SUBSISTEMA	*CICLO 23-24	PARTICIPACIÓN ESTIMADA
COBAQ	33,994	36.6%
RESTO EMS	59,006	63.4%
Total EMS	93,000	100%

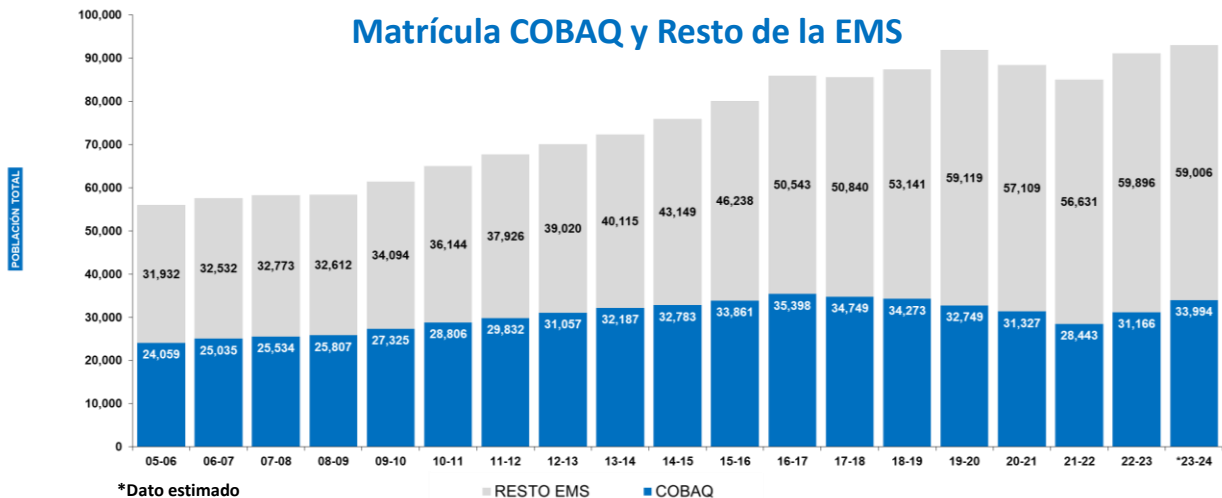
*Dato estimado

Evolución Cobertura COBAQ 2005 al *2023



*Dato estimado

Matrícula COBAQ y Resto de la EMS



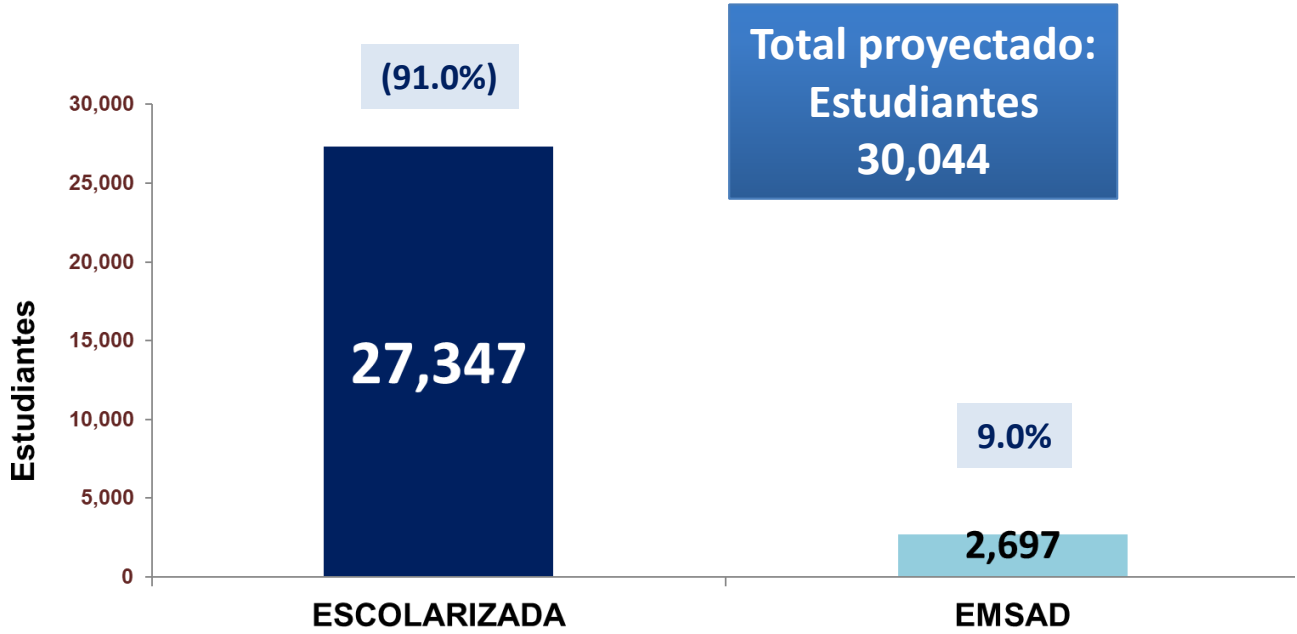
*Dato estimado

36.6% Participación de la Cobertura estimada

Proyección 2024-A

Semestre 2024A

MODALIDAD	ESTUDIANTES				GRUPOS			
	2°	4°	6°	TOTAL	2°	4°	6°	TOTAL
ESCOLARIZADA	10,206	9,563	7,578	27,347	251	247	216	714
EMSAD	969	952	776	2,697	33	33	28	94
TOTAL POR SEMESTRE ALUMNOS Y GRUPOS	11,175	10,515	8,354	30,044	284	280	244	808
TOTAL SISTEMA COBAQ	30,044				808			



*Fuente: Departamento de Estadística
Noviembre de 2023.



Proyección Matrícula 2024-A Por modalidad

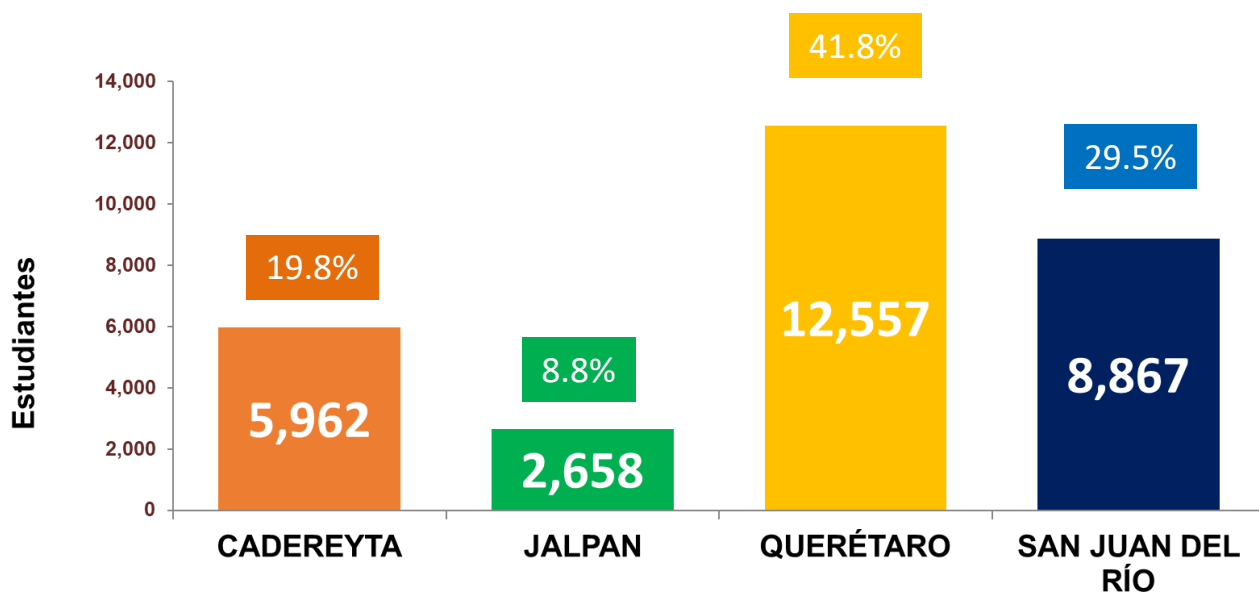
Semestre 2024A

MOD	N°	NOMBRE DEL PLANTEL	ESTUDIANTES				GRUPOS			
			2°	4°	6°	TOTAL	2°	4°	6°	TOTAL
Modalidad Escolarizada	RQ	1 SATÉLITE	734	763	544	2,041	15	16	14	45
	RS	2 AMEALCO	157	154	153	464	4	4	4	12
	RQ	3 CORREGIDORA	577	591	450	1,618	15	16	13	44
	RJ	4 JALPAN	199	216	162	577	7	6	5	18
	RC	5 CADEREYTA	466	416	350	1,232	11	10	9	30
	RC	6 TOLIMÁN	314	221	197	732	7	5	5	17
	RQ	7 EL MARQUÉS	451	370	306	1,127	10	9	9	28
	RQ	8 AZTECA	550	537	434	1,521	13	14	12	39
	RQ	9 SANTA ROSA JÁUREGUI	455	423	304	1,182	11	12	9	32
	RQ	EXT. JOFRITO	95	73	51	219	2	2	2	6
	RS	10 SAN JUAN DEL RÍO	653	630	493	1,776	15	15	15	45
	RC	11 EZEQUIEL MONTES	369	325	274	968	8	8	7	23
	RS	12 TEQUISQUIAPAN	367	346	299	1,012	10	10	9	29
	RS	EXT. SAN NICOLÁS	81	60	34	175	2	2	1	5
	RQ	13 EPIGENIO GONZÁLEZ	534	531	360	1,425	16	14	12	42
	RQ	EXT. CENTRO DES. ACAD. DEP.	36	38	28	102	1	1	1	3
	RC	14 SAN JOAQUÍN	140	149	119	408	4	4	4	12
	RS	15 CHICHIMEQUILLAS	251	228	157	636	6	6	4	16
	RS	16 EL COLORADO	283	312	306	901	6	7	7	20
	RQ	17 CONSTITUCIÓN DE 1917	528	449	363	1,340	14	12	11	37
	RS	18 VALLE DORADO	507	458	374	1,339	12	12	10	34
	RQ	19 BRAVO	131	130	95	356	3	3	3	9
	RS	20 SANTIAGO MEXQUITILÁN	142	116	115	373	4	3	3	10
	RS	21 ARCILA	156	128	109	393	4	4	4	12
	RQ	22 REAL DE SAN MIGUEL	559	570	414	1,543	13	14	10	37
	RJ	23 AHUACATLÁN DE GUADALUPE	99	86	66	251	3	3	2	8
	RC	24 VILLA PROGRESO	204	199	158	561	5	5	4	14
	RJ	25 LA LAGUNITA	60	45	47	152	2	2	2	6
	RJ	26 AGUA ZARCA	80	59	65	204	2	2	2	6
	RJ	27 PURÍSIMA DE ARISTA	85	76	55	216	2	3	2	7
	RS	28 SAN ILDEFONSO	117	105	84	306	3	3	3	9
	RC	29 BERNAL	79	77	60	216	2	3	2	7
	RS	30 LA VALLA	61	74	66	201	2	2	2	6
	RS	31 LA GRIEGA	361	304	248	913	8	7	6	21
	RC	32 SAN ANTONIO DE LA CAL	82	82	64	228	2	2	2	6
RC	33 EL PALMAR	89	91	53	233	3	2	2	7	
RJ	34 ARROYO SECO	62	63	48	173	2	2	2	6	
RC	35 VIZARRÓN	92	68	73	233	2	2	2	6	
TOTAL ESCOLARIZADA			10,206	9,563	7,578	27,347	251	247	216	714
Modalidad EMSAD	RJ	3 EMSAD CONCÁ	52	53	47	152	2	2	2	6
	RC	6 EMSAD EL COYOTE	36	30	41	107	2	1	1	4
	RC	7 EMSAD HIGUERILLAS	23	20	26	69	1	1	1	3
	RJ	8 EMSAD SANTA ÁGUEDA	39	32	27	98	1	1	1	3
	RC	11 EMSAD PEÑA COLORADA	43	55	26	124	1	2	1	4
	RJ	12 EMSAD CAMARGO	22	32	36	90	1	1	1	3
	RJ	13 EMSAD SAN PEDRO ESCANELA	38	48	35	121	2	2	1	5
	RJ	14 EMSAD TRES LAGUNAS	37	31	20	88	2	2	1	5
	RJ	18 EMSAD TILACO	31	11	20	62	1	1	1	3
	RC	19 EMSAD SAN MIGUEL PALMAS	40	38	29	107	1	1	1	3
	RJ	20 EMSAD LANDA DE MATAMOROS	35	45	46	126	2	2	2	6
	RJ	22 EMSAD PEÑA BLANCA	47	74	43	164	1	2	1	4
	RC	23 EMSAD SOMBRERETE	41	45	29	115	1	1	1	3
	RC	24 EMSAD CASA BLANCA	74	80	75	229	2	2	2	6
	RC	25 EMSAD EL RINCÓN	75	66	60	201	2	2	2	6
	RJ	26 EMSAD TANCOYOL	20	25	15	60	1	1	1	3
	RJ	27 EMSAD AGUA FRÍA	30	24	17	71	1	1	1	3
	RC	28 EMSAD BELLAVISTA DEL RÍO	64	49	35	148	2	1	1	4
	RS	30 EMSAD SAN MIGUEL TLAXCALTEPEC	62	47	31	140	2	2	1	5
RJ	31 EMSAD VALLE VERDE	11	22	20	53	1	1	1	3	
RC	32 EMSAD SANTA MARÍA ÁLAMOS	20	18	13	51	1	1	1	3	
RQ	33 EMSAD BUENAVISTA	36	27	20	83	1	1	1	3	
RS	34 EMSAD ESCOLÁSTICAS	93	80	65	238	2	2	2	6	
TOTAL EMSAD			969	952	776	2,697	33	33	28	94
TOTAL GENERAL			11,175	10,515	8,354	30,044	284	280	244	808

Semestre 2024A

Proyección de Matrícula 2024-A Por Región

MODALIDAD	ESTUDIANTES				GRUPOS			
	2°	4°	6°	TOTAL	2°	4°	6°	TOTAL
CADEREYTA	2,251	2,029	1,682	5,962	57	53	48	158
JALPAN	947	942	769	2,658	33	34	28	95
QUERÉTARO	4,686	4,502	3,369	12,557	114	114	97	325
SAN JUAN DEL RÍO	3,291	3,042	2,534	8,867	80	79	71	230
TOTAL POR SEMESTRE ALUMNOS Y GRUPOS	11,175	10,515	8,354	30,044	284	280	244	808
TOTAL SISTEMA COBAQ	30,044				808			






Proyección de Matrícula 2024-A Por Región

Semestre 2024A

MOD	REG	N°	NOMBRE DEL PLANTEL	ESTUDIANTES				GRUPOS			
				2°	4°	6°	TOTAL	2°	4°	6°	TOTAL
ESC	RC	5	CADEREYTA	466	416	350	1,232	11	10	9	30
ESC	RC	6	TOLIMÁN	314	221	197	732	7	5	5	17
ESC	RC	11	EZEQUIEL MONTES	369	325	274	968	8	8	7	23
ESC	RC	14	SAN JOAQUÍN	140	149	119	408	4	4	4	12
ESC	RC	24	VILLA PROGRESO	204	199	158	561	5	5	4	14
ESC	RC	29	BERNAL	79	77	60	216	2	3	2	7
ESC	RC	32	SAN ANTONIO DE LA CAL	82	82	64	228	2	2	2	6
ESC	RC	33	EL PALMAR	89	91	53	233	3	2	2	7
ESC	RC	35	VIZARRÓN	92	68	73	233	2	2	2	6
EMD	RC	6	EMSAD EL COYOTE	36	30	41	107	2	1	1	4
EMD	RC	7	EMSAD HIGUERILLAS	23	20	26	69	1	1	1	3
EMD	RC	11	EMSAD PEÑA COLORADA	43	55	26	124	1	2	1	4
EMD	RC	19	EMSAD SAN MIGUEL PALMAS	40	38	29	107	1	1	1	3
EMD	RC	23	EMSAD SOMBRERETE	41	45	29	115	1	1	1	3
EMD	RC	24	EMSAD CASA BLANCA	74	80	75	229	2	2	2	6
EMD	RC	25	EMSAD EL RINCÓN	75	66	60	201	2	2	2	6
EMD	RC	28	EMSAD BELLAVISTA DEL RÍO	64	49	35	148	2	1	1	4
EMD	RC	32	EMSAD SANTA MARÍA ÁLAMOS	20	18	13	51	1	1	1	3
REGIÓN CADEREYTA				2,251	2,029	1,682	5,962	57	53	48	158
ESC	RJ	4	JALPAN	199	216	162	577	7	6	5	18
ESC	RJ	23	AHUACATLÁN DE GUADALUPE	99	86	66	251	3	3	2	8
ESC	RJ	25	LA LAGUNITA	60	45	47	152	2	2	2	6
ESC	RJ	26	AGUA ZARCA	80	59	65	204	2	2	2	6
ESC	RJ	27	PURÍSIMA DE ARISTA	85	76	55	216	2	3	2	7
ESC	RJ	34	ARROYO SECO	62	63	48	173	2	2	2	6
EMD	RJ	3	EMSAD CONCÁ	52	53	47	152	2	2	2	6
EMD	RJ	8	EMSAD SANTA ÁGUEDA	39	32	27	98	1	1	1	3
EMD	RJ	12	EMSAD CAMARGO	22	32	36	90	1	1	1	3
EMD	RJ	13	EMSAD SAN PEDRO ESCANELA	38	48	35	121	2	2	1	5
EMD	RJ	14	EMSAD TRES LAGUNAS	37	31	20	88	2	2	1	5
EMD	RJ	18	EMSAD TILACO	31	11	20	62	1	1	1	3
EMD	RJ	20	EMSAD LANDA DE MATAMOROS	35	45	46	126	2	2	2	6
EMD	RJ	22	EMSAD PEÑA BLANCA	47	74	43	164	1	2	1	4
EMD	RJ	26	EMSAD TANCOYOL	20	25	15	60	1	1	1	3
EMD	RJ	27	EMSAD AGUA FRÍA	30	24	17	71	1	1	1	3
EMD	RJ	31	EMSAD VALLE VERDE	11	22	20	53	1	1	1	3
REGIÓN JALPAN				947	942	769	2,658	33	34	28	95
ESC	RQ	1	SATÉLITE	734	763	544	2,041	15	16	14	45
ESC	RQ	3	CORREGIDORA	577	591	450	1,618	15	16	13	44
ESC	RQ	7	EL MARQUÉS	451	370	306	1,127	10	9	9	28
ESC	RQ	8	AZTECA	550	537	434	1,521	13	14	12	39
ESC	RQ	9	SANTA ROSA JÁUREGUI	455	423	304	1,182	11	12	9	32
ESC	RQ		EXT. JOFRITO	95	73	51	219	2	2	2	6
ESC	RQ	13	EPIGMENIO GONZÁLEZ	534	531	360	1,425	16	14	12	42
ESC	RQ		EXT. CENTRO DES. ACAD. DEP.	36	38	28	102	1	1	1	3
ESC	RQ	17	CONSTITUCIÓN DE 1917	528	449	363	1,340	14	12	11	37
ESC	RQ	19	BRAVO	131	130	95	356	3	3	3	9
ESC	RQ	22	REAL DE SAN MIGUEL	559	570	414	1,543	13	14	10	37
EMD	RQ	33	EMSAD BUENAVISTA	36	27	20	83	1	1	1	3
REGIÓN QUERÉTARO				4,686	4,502	3,369	12,557	114	114	97	325
ESC	RS	2	AMEALCO	157	154	153	464	4	4	4	12
ESC	RS	10	SAN JUAN DEL RÍO	653	630	493	1,776	15	15	15	45
ESC	RS	12	TEQUISQUIAPAN	367	346	299	1,012	10	10	9	29
ESC	RS		EXT. SAN NICOLÁS	81	60	34	175	2	2	1	5
ESC	RS	15	CHICHIMEQUILLAS	251	228	157	636	6	6	4	16
ESC	RS	16	EL COLORADO	283	312	306	901	6	7	7	20
ESC	RS	18	VALLE DORADO	507	458	374	1,339	12	12	10	34
ESC	RS	20	SANTIAGO MEXQUITITLÁN	142	116	115	373	4	3	3	10
ESC	RS	21	ARCILA	156	128	109	393	4	4	4	12
ESC	RS	28	SAN ILDEFONSO	117	105	84	306	3	3	3	9
ESC	RS	30	LA VALLA	61	74	66	201	2	2	2	6
ESC	RS	31	LA GRIEGA	361	304	248	913	8	7	6	21
EMD	RS	30	EMSAD SAN MIGUEL TLAXCALTEPEC	62	47	31	140	2	2	1	5
EMD	RS	34	EMSAD ESCOLÁSTICAS	93	80	65	238	2	2	2	6
REGIÓN SAN JUAN DEL RÍO				3,291	3,042	2,534	8,867	80	79	71	230
TOTAL COBAQ				11,175	10,515	8,354	30,044	284	280	244	808

Responsable de
Sistemas Abiertos



M. en E. Marco Antonio
Orozco Ramírez

Preparatoria Abierta

Correo electrónico:

marcoor@e.cobaq.edu.mx

Dirección: Centro Educativo y Cultural del Estado de Querétaro

"Manuel Gómez Morín" (CECEQ)

Av. Constituyentes esq. Av. Pasteur Sur, acceso A, planta baja, aula 8A,
Col. Villas del Sur, Santiago de Querétaro, Qro.

Tel. (442) 248-28-69

prepabierta@e.cobaq.edu.mx

Diciembre 2023

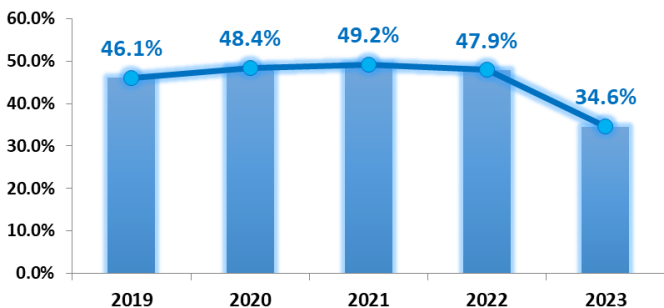


Inscripciones	2019	2020	2021	2022	2023
Enero	131	132	28	89	128
Febrero	192	296	56	106	83
Marzo	104	188	71	107	89
Abril	63	0	41	16	51
Mayo	93	0	56	123	98
Junio	75	1	48	95	77
Julio	95	17	46	49	42
Agosto	183	26	111	202	164
Septiembre	231	49	138	152	165
Octubre	147	93	68	144	135
Noviembre	96	51	69	82	60
Diciembre	56	34	0	106	51
Total	1,466	887	732	1,271	1,143

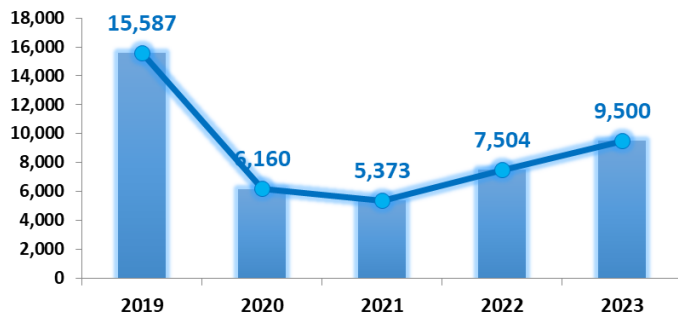
Certificación	2019	2020	2021	2022	2023
Enero	31	52	0	0	19
Febrero	16	14	49	11	19
Marzo	18	6	17	10	16
Abril	17		0	0	0
Mayo	22		9	19	9
Junio	58		21	19	29
Julio	0		14	0	0
Agosto	0		7	0	0
Septiembre	50		0	0	0
Octubre	19		0	0	0
Noviembre	34		37	39	0
Diciembre	3		0	9	0
Total	268	72	154	107	92

Exámenes	2019	2020	2021	2022	2023
Solicitados	15,587	6,160	5,373	7,504	9,500
Presentados	11,316	3,947	4,621	6,325	7,203
Acreditados	5,217	1,912	2,273	3,029	3,285
% Acreditación	46.1%	48.4%	49.2%	47.9%	34.6%

Acreditación



Exámenes Solicitados



Coordinador Regional

Región Cadereyta

Diciembre 2023



C.P. Francisco Tovar Espinosa

Correo electrónico del Coordinador:

franciscote@e.cobaq.edu.mx

Asistente: Lic. Lilia Anel Ortiz González

Correo electrónico: liliaaog@e.cobaq.edu.mx

Dirección: Km. 2.5 Camino al Jagüey, La Purísima, Ezequiel Montes, Qro. C.P.: 76650 (Dentro del Plantel 11, Ezequiel Montes)

Teléfono: **01 (441) 277 05 52**

Matrícula: 6,332

Grupos: 158

Matrícula 2021 B	Sexo H	Sexo M	1°	Gpos	Sexo H	Sexo M	3°	Gpos	Sexo H	Sexo M	5°	Gpos	Total Alum	Total Gpos
Matutino	751	989	1,740	42	754	919	1,673	40	561	803	1,364	38	4,777	120
Vespertino	344	332	676	15	249	281	530	13	156	193	349	10	1,555	38

Fuente: Departamento de Estadística. Diciembre 2023

Becas	BECAS FEDERALES		APOYOS DEL COBAQ				Beca Municipal	Total
	Benito Juárez		Exención de pago Inscrip., Reinscrip. Apoyo social	Exención de pago Hijos de Trabajador	Desempeño Académica del 50 % por promedio	Desempeño Académica del 100 % por promedio		
	6,328		252	40	610	267		

Fuente: Departamento de Becas, Secretaría Técnica. Semestre 2023B

Indicadores Educativos	Hombre	Mujer	Global
Eficiencia Terminal	58.7%	72.7%	66.3%
Abandono Escolar	8.0%	3.4%	5.4%
Reprobación	63.4%	47.4%	10.8%

Fuente: Departamento de Estadística, Diciembre 2023



Actividades Paraescolares

Alumnos	2,091
Actividades	16

Fuente: Jefatura de Paraescolares, Septiembre 2023

Equipo de Cómputo

Computadoras	1,125
Relación alumno/computadora	4

Fuente: Departamento de Informática, Septiembre 2023

Bibliotecas	
Títulos	18,310
Volúmenes	59,709

Fuente: Área de Bibliotecas, Septiembre 2023

Alumnos por género	
Hombres	2,815
Mujeres	3,517

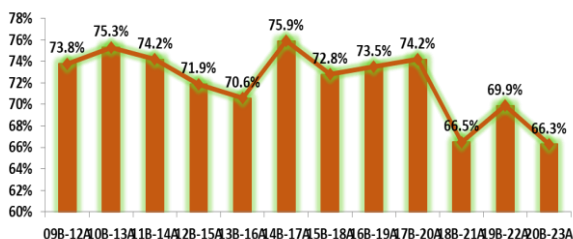
Directivo	H	M	Admitivo	H	M	Docente	H	M	Total
23	15	8	142	80	62	216	111	105	381

Fuente: Reporte de plazas del personal administrativo y docente 2da Quincena Noviembre de 2023 Dirección de Recursos Humanos.

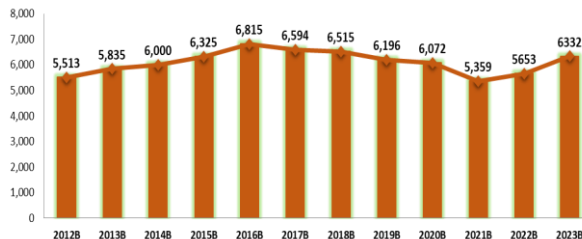
Infraestructura por uso total: 301			
Aulas	Laboratorios	Talleres	Anexos
125	16	19	141

Fuente: Departamento de Infraestructura, Septiembre 2023

Histórico de Eficiencia Terminal



Histórico de Matrícula en Inicio de Ciclo



Coordinador Regional

Región Jalpan

Diciembre 2023



Lic. Oscar Chávez Pérez

Correo electrónico del Coordinador: oscarcp@e.cobaq.edu.mx
 Asistente: **Grissel Josefina Hernández González**
 Correo electrónico: grisselhg@e.cobaq.edu.mx
 Dirección: Av. Jalisco s/n, Col. Puerto de San Nicolás, Parte Alta, Jalpan de Serra, Qro.
 C.P. 76340 (A un costado del Plantel 4, Jalpan.)
 Teléfono: **01 (441) 296 04 72**

Matrícula: 2,860

Grupos: 94

Matrícula 2021 B	Sexo H	Sexo M	1°	Gpos	Sexo H	Sexo M	3°	Gpos	Sexo H	Sexo M	5°	Gpos	Total Alum	Total Gpos
Matutino	434	522	956	30	445	535	980	31	296	464	760	27	2,696	88
Vespertino	36	35	71	3	41	26	67	2	16	10	26	1	164	6

Fuente: Departamento de Estadística. Diciembre 2023

Becas	BECAS FEDERALES		APOYOS DEL COBAQ				Beca Municipal	Total
	Benito Juárez	Exención de pago Inscrip., Reinscrip. Apoyo social	Exención de pago Hijos de Trabajador	Desempeño Académica del 50% por promedio	Desempeño Académica del 100% por promedio			
	2,852	185	19	306	178	0	3,540	

Fuente: Departamento de Becas, Secretaría Técnica. Semestre 2023B

Indicadores Educativos	Hombre	Mujer	Global
Eficiencia Terminal	60.7%	76.8%	69.1%
Abandono Escolar	9.6%	4.3%	6.7%
Reprobación	60.9%	46.5%	7.4%

Fuente: Departamento de Estadística, Diciembre 2023

Bibliotecas	
Títulos	14,556
Volúmenes	56,448

Fuente: Área de Bibliotecas, Septiembre 2023

Alumnos por género	
Hombres	1,268
Mujeres	1,592



Actividades Paraescolares	
Alumnos	1,094
Actividades	8

Fuente: Jefatura de Paraescolares, Septiembre 2023

Equipo de Cómputo	
Computadoras	911
Relación alumno/computadora	3

Fuente: Departamento de Informática, Septiembre 2023

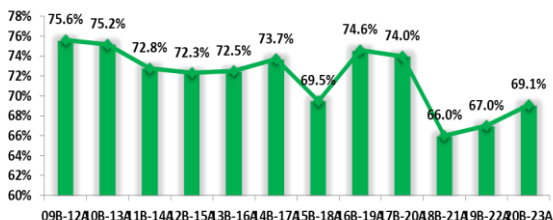
Directivo	H	M	Admitivo	H	M	Docente	H	M	Total
18	7	11	97	52	45	138	71	67	253

Fuente: Reporte de plazas del personal administrativo y docente 2da Quincena Noviembre de 2023 Dirección de Recursos Humanos.

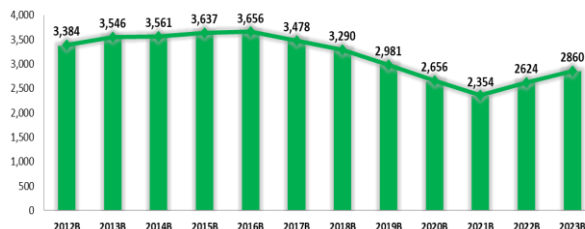
Infraestructura por uso total: 219			
Aulas	Laboratorios	Talleres	Anexos
89	6	18	106

Fuente: Departamento de Infraestructura Septiembre 2023

Histórico de Eficiencia Terminal



Histórico de Matrícula en Inicio de Ciclo



Director de Área



Ing. Agustín Ortega Tovar

Región Querétaro

Correo electrónico del Director:

agustinot@e.cobaq.edu.mx

Asistente:

Correo electrónico: @e.cobaq.edu.mx

Dirección: Av. Constituyentes 35 Ote., planta baja, Col. San Francisquito, Querétaro, Qro. C. P. 76040 (Dentro de Oficinas Centrales del COBAQ.)

Teléfono: **01 (442) 291 94 00 Ext. 1120**

Diciembre 2023

Matrícula: 14,101

Grupos: 327

Matrícula 2021 B	Sexo H	Sexo M	1°	Gpos	Sexo H	Sexo M	3°	Gpos	Sexo H	Sexo M	5°	Gpos	Total Alum	Total Gpos
Matutino	1365	1483	2,848	61	1326	1775	3,101	67	865	1247	2,112	55	8,061	183
Vespertino	1187	1373	2,560	55	949	1111	2,060	47	581	839	1,420	42	6,040	144

Fuente: Departamento de Estadística. Diciembre 2023

Becas	BECAS FEDERALES		APOYOS DEL COBAQ				Beca Municipal	Total
	Benito Juárez	Exención de pago Inscrip., Reinscrip. Apoyo social	Exención de pago Hijos de Trabajador	Desempeño Académica del 50 % por promedio	Desempeño Académica del 100 % por promedio			
	14,161	154	56	916	231	474	15,992	

Fuente: Departamento de Becas, Secretaría Técnica. Semestre 2023B

Indicadores Educativos	Hombre	Mujer	Global
Eficiencia Terminal	44.0%	63.0%	54.1%
Abandono Escolar	18.9%	10.3%	14.1%
Reprobación	72.1%	55.6%	27.8%

Fuente: Departamento de Estadística, Diciembre 2023



Actividades Paraescolares	
Alumnos	3,789
Actividades	11

Fuente: Jefatura de Paraescolares, Septiembre 2023

Equipo de Cómputo	
Computadoras	1,242
Relación alumno/computadora	6

Fuente: Departamento de Informática, Septiembre 2023

Bibliotecas	
Títulos	29,296
Volúmenes	69,649

Fuente: Área de Bibliotecas, Septiembre 2023

Alumnos por género	
Hombres	6,273
Mujeres	7,828

Directivo	H	M	Admitivo	H	M	Docente	H	M	Total
27	18	9	257	107	150	442	186	256	726

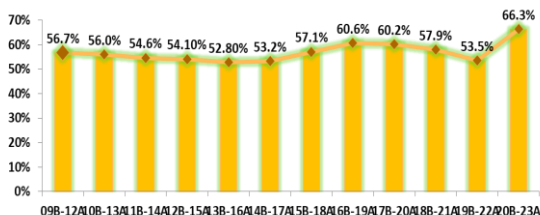
Infraestructura por uso total: 409

Aulas	Laboratorios	Talleres	Anexos
179	23	18	189

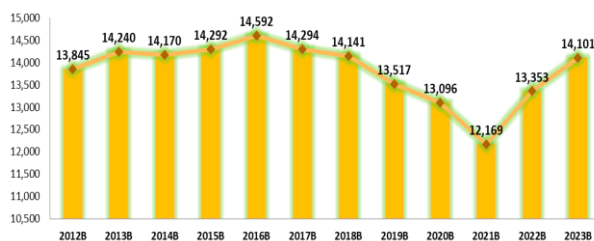
Fuente: Departamento de Infraestructura, Septiembre 2023

Fuente: Reporte de plazas del personal administrativo y docente 2da Quincena Noviembre de 2023 Dirección de Recursos Humanos.

Histórico de Eficiencia Terminal



Histórico de Matrícula en Inicio de Ciclo



Coordinador Regional

Región San Juan del Río

Diciembre 2023



Lic. César Márquez Pérez

Correo electrónico del Coordinador: cesar.mp@e.cobaq.edu.mx
 Asistente: **Lic. Antonio Nava Fuentes**
 Correo electrónico: antonionf@e.cobaq.edu.mx
 Dirección: Calle 16 de septiembre no. 23, Comunidad de Arcila, San Juan del Río, Qro. C.P. 76820 (Dentro del Plantel 21, Arcila)
 Teléfono: **01 427 264 93 68, (427) 264-92-44**

Matrícula: 9,709
Grupos: 232

Matrícula 2021 B	Sexo H	Sexo M	1°	Gpos	Sexo H	Sexo M	3°	Gpos	Sexo H	Sexo M	5°	Gpos	Total Alum	Total Gpos
Matutino	1067	1299	2366	53	1065	1241	2,306	52	726	1,024	1,750	48	6,422	153
Vespertino	628	687	1,315	29	560	565	1125	27	376	471	847	23	3,287	79

Fuente: Departamento de Estadística. Diciembre 2023

Becas	BECAS FEDERALES		APOYOS DEL COBAQ				Beca Municipal	Total
	Benito Juárez		Exención de pago Inscrip., Reinscrip. Apoyo social	Exención de pago Hijos de Trabajador	Desempeño Académica del 50 % por promedio	Desempeño Académica del 100 % por promedio		
	9,714							
							0	11,060

Fuente: Departamento de Becas, Secretaría Técnica. Semestre 2023B

Indicadores Educativos	Hombre	Mujer	Global
Eficiencia Terminal	49.7%	67.2%	59.0%
Abandono Escolar	12.7%	7.0%	9.6%
Reprobación	65.8%	50.9%	16.7%

Fuente: Departamento de Estadística, Diciembre 2023

Bibliotecas	
Títulos	15,473
Volúmenes	44,256

Fuente: Área de Bibliotecas, Septiembre 2023

Alumnos por género	
Hombres	4,422
Mujeres	5,287



Actividades Paraescolares	
Alumnos	4,754
Actividades	14

Fuente: Jefatura de Paraescolares, Septiembre 2023

Equipo de Cómputo	
Computadoras	1,132
Relación alumno/computadora	6

Fuente: Departamento de Informática, Septiembre 2023

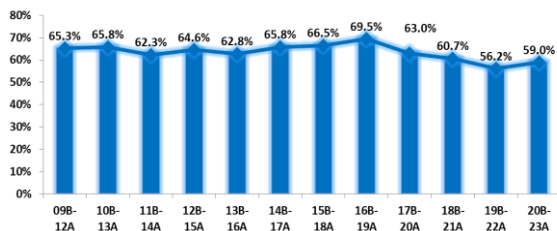
Directivo	H	M	Admitivo	H	M	Docente	H	M	Total
24	14	10	192	92	100	332	151	181	548

Fuente: Reporte de plazas del personal administrativo y docente 2da Quincena Noviembre de 2023 Dirección de Recursos Humanos.

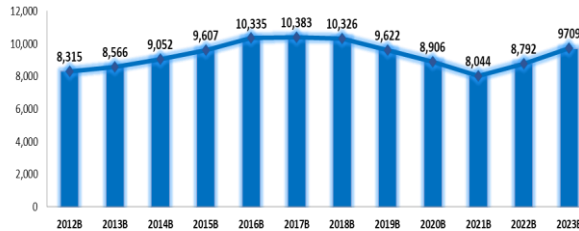
Infraestructura por uso total: 346			
Aulas	Laboratorios	Talleres	Anexos
155	20	16	155

Fuente: Departamento de Infraestructura, Septiembre 2023

Histórico de Eficiencia Terminal



Histórico de Matrícula en Inicio de Ciclo



Compendio Informativo Plantel 1, Satélite

Diciembre 2023

Director



Lic. Rodolfo Quiterio Mendoza

Correo electrónico del director: **rodolfoqm@cobaq.edu.mx**
 Subdirectora: **Lic. Alondra Hernández Morales**
 Subdirector: **Lic. Ricardo González Rosas**
 Fecha de Autorización: **17 de septiembre de 1984**
 Clave SEP: **22ECB0001B**
 Dirección: **Acceso a la Colonia Satélite s/n, zona industrial Benito Juárez, Querétaro, Qro.**
 C.P.: **76110**
 Teléfono: **01 442 217 38 42**



Matrícula: 2,126 Grupos: 45

Matrícula 2021 B	Sexo H	Sexo M	1°	Gpos	Sexo H	Sexo M	3°	Gpos	Sexo H	Sexo M	5°	Gpos	Total Alum	Total Gpos
Matutino	185	223	408	8	175	279	454	9	135	209	344	8	1206	25
Vespertino	145	202	347	7	141	208	349	7	74	150	224	6	920	20

Fuente: Departamento de Estadística. Diciembre 2023

Becas	BECAS FEDERALES		APOYOS DEL COBAQ				Beca Municipal	Total
	Benito Juárez		Exención de pago Inscrip., Reinscrip. Apoyo social	Exención de pago Hijos de Trabajador	Desempeño Académica del 50 % por promedio	Desempeño Académica del 100 % por promedio		
	2,128		37	10	151	30		

Fuente: Departamento de Becas, Secretaría Técnica. Semestre 2023B

Indicadores Educativos	Hombre	Mujer	Global
Eficiencia Terminal	60.6%	80.4%	72.0%
Abandono Escolar	15.3%	5.9%	9.7%
Reprobación	72.1%	49.7%	21.9%

Fuente: Departamento de Estadística, Diciembre 2023



Actividades Paraescolares	
Alumnos	722
Actividades	11

Fuente: Jefatura de Paraescolares, Septiembre 2023

Bibliotecas	
Títulos	4,187
Volúmenes	10,066

Fuente: Área de Bibliotecas, Septiembre 2023

Alumnos por género	
Hombres	855
Mujeres	1271

Equipo de Cómputo	
Computadoras	170
Relación alumno/computadora	7

Fuente: Departamento de Informática, Septiembre 2023

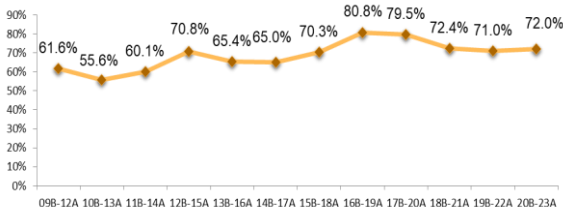
Directivo	H		M		Admitivo	H		M		Docente	H		M		Total
3	2	1	35	11	24	62	33	29	100						

Fuente: Reporte de plazas del personal administrativo y docente 2da Quincena Noviembre de 2023 Dirección de Recursos Humanos.

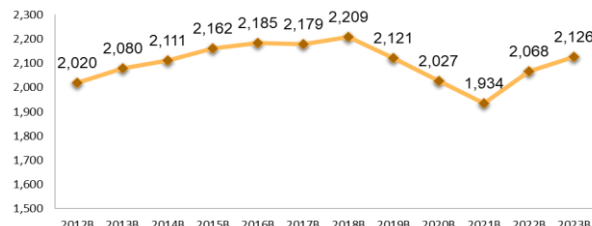
Infraestructura por uso total: 50			
Aulas	Laboratorios	Talleres	Anexos
23	3	2	22

Fuente: Departamento de Infraestructura, Septiembre 2023

Histórico de Eficiencia Terminal



Histórico de Matrícula en Inicio de Ciclo



Compendio Informativo Plantel 2, Amealco

Diciembre 2023

Directora



M. en C. E. María Elena Soto Ramírez

Correo electrónico de la directora: **mariaesr@cobaq.edu.mx**
 Subdirector Turno Matutino:
 Ing. Marco Antonio Mercado Vélez
 Fecha de Autorización:
9 de marzo de 1985
 Clave SEP: **22ECB0002A**
 Dirección: **Mirasol N° 305, Col. Primavera, Amealco de Bonfil, Qro.**
 C.P.: **76850**
 Teléfono: **01 448 27 809 38**



Matrícula: 482 Grupos: 13

Matrícula 2021 B	Sexo H	Sexo M	1°	Gpos	Sexo H	Sexo M	3°	Gpos	Sexo H	Sexo M	5°	Gpos	Total Alum	Total Gpos
Matutino	73	94	167	5	80	83	163	4	63	89	152	4	482	13
Vespertino														

Fuente: Departamento de Estadística. Diciembre 2023

Becas	BECAS FEDERALES		APOYOS DEL COBAQ				Beca Municipal	Total
	Benito Juárez		Exención de pago Inscrip., Reinscrip. Apoyo social	Exención de pago Hijos de Trabajador	Desempeño Académica del 50 % por promedio	Desempeño Académica del 100 % por promedio		
	484		5	2	43	17	0	551

Fuente: Departamento de Becas, Secretaría Técnica. Semestre 2023B

Indicadores Educativos	Hombre	Mujer	Global
Eficiencia Terminal	61.1%	73.3%	67.2%
Abandono Escolar	13.2%	3.3%	8.0%
Reprobación	62.7%	50.8%	13.4%

Fuente: Departamento de Estadística, Diciembre 2023



Actividades Paraescolares	
Alumnos	831
Actividades	7

Fuente: Jefatura de Paraescolares, Septiembre 2023

Bibliotecas	
Títulos	1,987
Volúmenes	5,877

Fuente: Área de Bibliotecas, Septiembre 2023

Alumnos por género	
Hombres	216
Mujeres	266

Equipo de Cómputo	
Computadoras	98
Relación alumno/computadora	5

Fuente: Departamento de Informática, Septiembre 2023

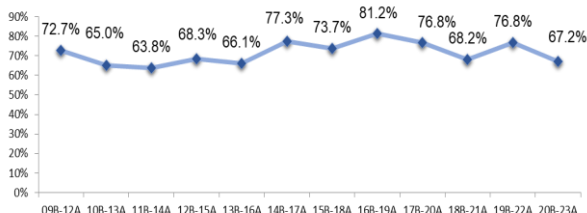
Directivo	H		M		Admitivo	H		M		Docente	H		M		Total
2	1	1	18	10	8	25	17	8	45						

Fuente: Reporte de plazas del personal administrativo y docente 2da Quincena Noviembre de 2023 Dirección de Recursos Humanos.

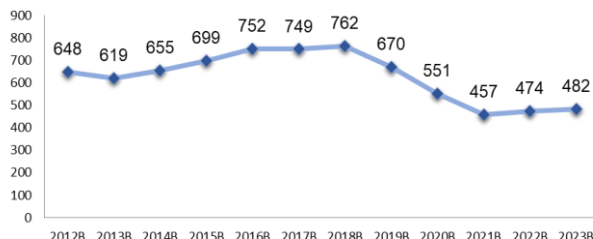
Infraestructura por uso total: 35			
Aulas	Laboratorios	Talleres	Anexos
16	2	1	16

Fuente: Departamento de Infraestructura, Septiembre 2023

Histórico de Eficiencia Terminal



Histórico de Matrícula en Inicio de Ciclo



Compendio Informativo Plantel 3, Corregidora

Diciembre 2023

Directora



Lic. Ma. Elvia Eliza Hernández García

Correo electrónico de la directora: **elvia.hg@e.cobaq.edu.mx**
 Subdirectora Matutino: **Lic. Francisco Polo Martínez**
 Subdirector Vespertino: **Lic. Juan Manuel Arias Padrón**
 Fecha de Autorización: **6 de septiembre de 1985**
 Clave SEP: **22ECB0003Z**
 Dirección: **Camino de los Olvera km 1, Villa Corregidora, Qro.**
 C.P.: **76900**
 Teléfono: **01 442 228 02 81**



Alumnos Bachillerato Incluyente			Total
1°	3°	5°	
30	24	20	74

Matrícula: 1,803 Grupos: 44

Matrícula 2021 B	Sexo H	Sexo M	1°	Gpos	Sexo H	Sexo M	3°	Gpos	Sexo H	Sexo M	5°	Gpos	Total Alum	Total Gpos
Matutino	166	175	341	8	177	234	411	9	114	169	283	7	1035	24
Vespertino	150	155	305	7	140	141	281	7	81	101	182	6	768	20

Fuente: Departamento de Estadística. Diciembre 2023

Becas	BECAS FEDERALES		APOYOS DEL COBAQ				Beca Municipal	Total
	Benito Juárez		Exención de pago Inscript., Reinscrip. Apoyo social	Exención de pago Hijos de Trabajador	Desempeño Académica del 50 % por promedio	Desempeño Académica del 100 % por promedio		
	1822		26	12	136	40	6	2,042

Fuente: Departamento de Becas, Secretaría Técnica. Semestre 2023B

Indicadores Educativos 70.0	Hombre	Mujer	Global
Eficiencia Terminal	52.4%	75.0%	63.9%
Abandono Escolar	15.5%	7.4%	11.1%
Reprobación	70.0%	54.5%	24.6%

Fuente: Departamento de Estadística, Diciembre 2023



Actividades Paraescolares	
Alumnos	309
Actividades	7

Fuente: Jefatura de Paraescolares, Septiembre 2023

Bibliotecas	
Títulos	3,389
Volúmenes	8,076

Fuente: Área de Bibliotecas, Septiembre 2023

Alumnos por género	
Hombres	828
Mujeres	975

Equipo de Cómputo	
Computadoras	102
Relación alumno/computadora	10

Fuente: Departamento de Informática, Septiembre 2023

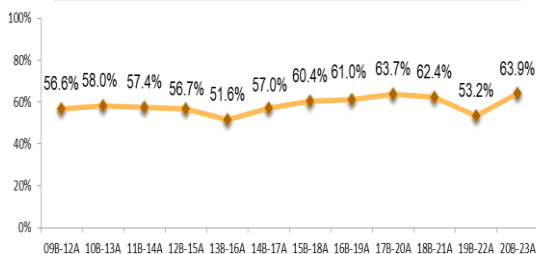
Directivo	H		M		Admitivo	H		M		Total
	H	M	H	M		H	M			
3	2	1	32	9	23	57	26	31	92	

Fuente: Reporte de plazas del personal administrativo y docente 2da Quincena Noviembre de 2023 Dirección de Recursos Humanos.

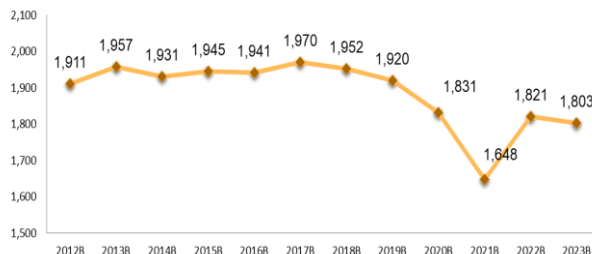
Infraestructura por uso total: 51			
Aulas	Laboratorios	Talleres	Anexos
25	2	2	22

Fuente: Departamento de Infraestructura, Septiembre 2023

Histórico de Eficiencia Terminal



Histórico de Matrícula en Inicio de Ciclo



Compendio Informativo Plantel 4, Jalpan

Diciembre 2023

Directora



C. P. Susana Sánchez Rangel

Correo electrónico de la directora: **susanasr@e.cobaq.edu.mx**
 Subdirector : **Lic. Tabío Arturo Tapia Landaverde**
 Fecha de Autorización: **2 de septiembre de 1985**
 Clave SEP: **22ECB0004Z**
 Dirección: **Calle Jalisco s/n, Col. Puerto San Nicolás Parte Alta, Jalpan de Serra, Qro.**
 C.P.: **76640**
 Teléfono: **01 441 296 01 35**



Matrícula: 623 Grupos: 18

Matrícula 2021 B	Sexo H	Sexo M	1°	Gpos	Sexo H	Sexo M	3°	Gpos	Sexo H	Sexo M	5°	Gpos	Total Alum	Total Gpos
Matutino	70	84	154	4	81	82	163	4	54	88	142	4	459	12
Vespertino	36	35	71	3	41	26	67	2	16	10	26	1	164	6

Fuente: Departamento de Estadística. Diciembre 2023

Becas	BECAS FEDERALES		APOYOS DEL COBAQ				Beca Municipal	Total
	Benito Juárez		Exención de pago Inscrip., Reinscrip. Apoyo social	Exención de pago Hijos de Trabajador	Desempeño Académica del 50 % por promedio	Desempeño Académica del 100 % por promedio		
	621		14	8	54	37	0	734

Fuente: Departamento de Becas, Secretaría Técnica. Semestre 2023B

Indicadores Educativos	Hombre	Mujer	Global
Eficiencia Terminal	55.6%	70.2%	62.7%
Abandono Escolar	10.2%	6.5%	8.3%
Reprobación	61.1%	54.40%	15.5%

Fuente: Departamento de Estadística, Diciembre 2023



Actividades Paraescolares	
Alumnos	207
Actividades	8

Fuente: Jefatura de Paraescolares, Septiembre 2023

Bibliotecas	
Títulos	3,969
Volúmenes	9,684

Fuente: Área de Bibliotecas, Septiembre 2023

Alumnos por género	
Hombres	298
Mujeres	325

Equipo de Cómputo	
Computadoras	81
Relación alumno/computadora	6

Fuente: Departamento de Informática, Septiembre 2023

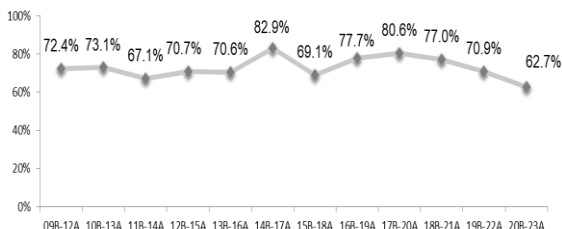
Directivo	H		M		Admitivo	H		M		Total
	H	M	H	M		H	M			
2	1	1	23	12	11	27	15	12	52	

Fuente: Reporte de plazas del personal administrativo y docente 2da Quincena Noviembre de 2023 Dirección de Recursos Humanos.

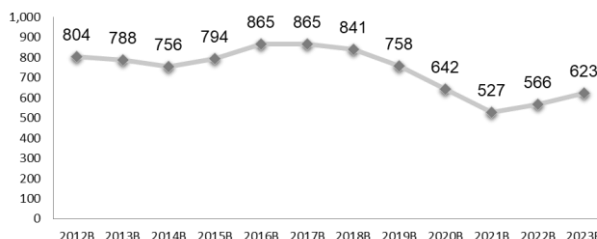
Infraestructura por uso total: 38			
Aulas	Laboratorios	Talleres	Anexos
14	1	2	21

Fuente: Departamento de Infraestructura, Septiembre 2023

Histórico de Eficiencia Terminal



Histórico de Matrícula en Inicio de Ciclo



Compendio Informativo Plantel 5, Cadereyta

Diciembre 2023

Director



Lic. Juan Oscar Estrada Muñoz

Correo electrónico del director: **juanoem@e.cobaq.edu.mx**
 Subdirector Matutino: **Lic. Gabriel Carbajal Valencia**
 Subdirector Vespertino: **Lic. Fernando Ángeles Marmolejo**
 Fecha de Autorización: **13 de marzo de 1986**
 Clave SEP: **22ECB0005Y**
 Dirección: **Carretera San Juan del Río-Xilitla km 48, Cadereyta de Montes, Qro.**
 C.P.: **76550**
 Teléfono: **01 441 276 03 50**



Matrícula: 1,322 Grupos: 30

Matrícula 2021 B	Sexo H	Sexo M	1°	Gpos	Sexo H	Sexo M	3°	Gpos	Sexo H	Sexo M	5°	Gpos	Total Alum	Total Gpos
Matutino	119	168	287	6	98	154	252	5	91	125	216	5	755	16
Vespertino	113	96	209	5	103	102	205	5	65	88	153	4	567	14

Fuente: Departamento de Estadística. Diciembre 2023

Becas	BECAS FEDERALES		APOYOS DEL COBAQ				Beca Municipal	Total
	Benito Juárez		Exención de pago Inscrip., Reinscrip. Apoyo social	Exención de pago Hijos de Trabajador	Desempeño Académica del 50 % por promedio	Desempeño Académica del 100 % por promedio		
	1310		60	11	123	39	0	1,543

Fuente: Departamento de Becas, Secretaría Técnica. Semestre 2023B

Indicadores Educativos	Hombre	Mujer	Global
Eficiencia Terminal	54.1%	77.3%	66.8%
Abandono Escolar	8.4%	3.1%	5.4%
Reprobación	64.2%	45.3%	9.6%

Fuente: Departamento de Estadística, Diciembre 2023



Actividades Paraescolares	
Alumnos	215
Actividades	7

Fuente: Jefatura de Paraescolares, Septiembre 2023

Bibliotecas	
Títulos	2,646
Volúmenes	6,852

Fuente: Área de Bibliotecas, Septiembre 2023

Alumnos por género	
Hombres	589
Mujeres	733

Equipo de Cómputo	
Computadoras	148
Relación alumno/computadora	5

Fuente: Departamento de Informática, Septiembre 2023

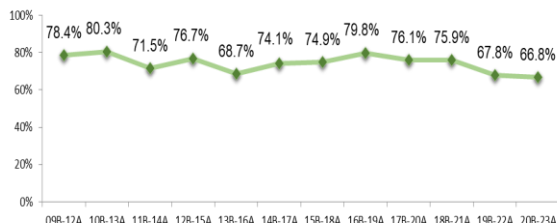
Directivo	H		Admitivo	H		Docente	H		Total
	M	M		M	M				
3	3	0	26	16	10	40	21	19	69

Fuente: Reporte de plazas del personal administrativo y docente 2da Quincena Noviembre de 2023
 Dirección de Recursos Humanos.

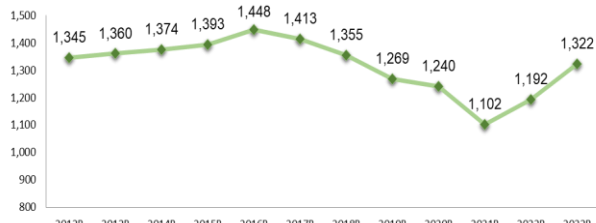
Infraestructura por uso total: 36			
Aulas	Laboratorios	Talleres	Anexos
16	3	2	15

Fuente: Departamento de Infraestructura, Septiembre 2023

Histórico de Eficiencia Terminal



Histórico de Matrícula en Inicio de Ciclo



Compendio Informativo Plantel 6, Tolimán

Diciembre 2023

Director



Ing. Raúl Alarcón Villa

Correo electrónico del director: **raulav@e.cobaq.edu.mx**
 Subdirector:
Ing. Luis Enrique Arriaga Hernández
 Fecha de Autorización:
16 de febrero de 1987
 Clave SEP: **22ECB0006X**
 Dirección: **Carretera Tolimán-Querétaro km 2.5, Tolimán, Municipio de Tolimán, Qro.**
 C.P.: **76600**
 Teléfono: **01 441 296 70 17**



Matrícula: 763 Grupos: 17

Matrícula 2021 B	Sexo H	Sexo M	1°	Gpos	Sexo H	Sexo M	3°	Gpos	Sexo H	Sexo M	5°	Gpos	Total Alum	Total Gpos
Matutino	60	91	151	3	66	84	150	3	45	92	137	3	438	9
Vespertino	95	86	181	4	37	44	81	2	32	31	63	2	325	8

Fuente: Departamento de Estadística. Diciembre 2023

Becas	BECAS FEDERALES		APOYOS DEL COBAQ				Beca Municipal	Total
	Benito Juárez		Exención de pago Inscrip., Reinscrip. Apoyo social	Exención de pago Hijos de Trabajador	Desempeño Académica del 50 % por promedio	Desempeño Académica del 100 % por promedio		
	760		25	10	73	45	0	913

Fuente: Departamento de Becas, Secretaría Técnica. Semestre 2023B

Indicadores Educativos	Hombre	Mujer	Global
Eficiencia Terminal	57.1%	86.0%	70.8%
Abandono Escolar	7.4%	2.8%	4.8%
Reprobación	65.3%	46.7%	12.1%

Fuente: Departamento de Estadística, Diciembre 2023



Actividades Paraescolares	
Alumnos	531
Actividades	11

Fuente: Jefatura de Paraescolares, Septiembre 2023

Bibliotecas	
Títulos	2,882
Volúmenes	6,252

Fuente: Área de Bibliotecas, Septiembre 2023

Alumnos por género	
Hombres	335
Mujeres	428

Equipo de Cómputo	
Computadoras	108
Relación alumno/computadora	4

Fuente: Departamento de Informática, Septiembre 2023

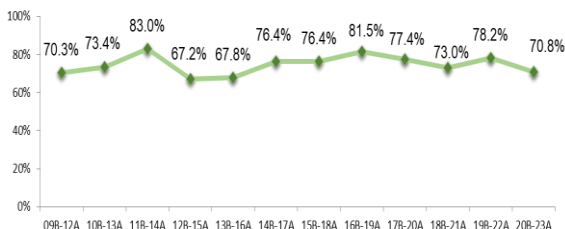
Directivo	H		Admitivo	H		Docente	H		Total
	M	M		M	M				
2	2	0	20	10	10	25	17	8	47

Fuente: Reporte de plazas del personal administrativo y docente 2da Quincena Noviembre de 2023 Dirección de Recursos Humanos.

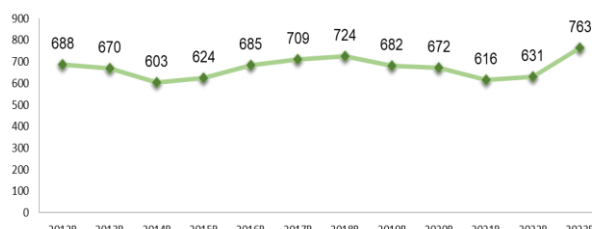
Infraestructura por uso total: 27			
Aulas	Laboratorios	Talleres	Anexos
9	2	1	15

Fuente: Departamento de Infraestructura, Septiembre 2023

Histórico de Eficiencia Terminal



Histórico de Matrícula en Inicio de Ciclo



Compendio Informativo Plantel 7, El Marqués

Diciembre 2023

Directora



M. en E. María Reina Nieves Tovar

Correo electrónico de la directora: **mariant@e.cobaq.edu.mx**
 Subdirector Matutino: **Lic. Javier Becerril Órtiz**
 Subdirector Vespertino: **Lic. Rodolfo Nava Valdovinos**
 Fecha de Autorización: **10 de agosto de 1987**
 Clave SEP: **22ECB0007W**
 Dirección: **H. Colegio Militar N° 33, Esquina Río Querétaro, Villa del Marqués, La Cañada, Gro. C.P.: 76240**
 Teléfono: **01 442 223 24 04**



Matrícula: 1,221 Grupos: 28

Matrícula 2021 B	Sexo H	Sexo M	1°	Gpos	Sexo H	Sexo M	3°	Gpos	Sexo H	Sexo M	5°	Gpos	Total Alum	Total Gpos
Matutino	104	108	212	4	101	133	234	5	66	114	180	5	626	14
Vespertino	140	134	274	6	95	85	180	4	60	81	141	4	595	14

Fuente: Departamento de Estadística. Diciembre 2023

Becas	BECAS FEDERALES		APOYOS DEL COBAQ				Beca Municipal	Total
	Benito Juárez		Exención de pago Inscrip., Reinscrip. Apoyo social	Exención de pago Hijos de Trabajador	Desempeño Académica del 50 % por promedio	Desempeño Académica del 100 % por promedio		
	1219		28	7	76	30	12	1,372

Fuente: Departamento de Becas, Secretaría Técnica. Semestre 2023B

Indicadores Educativos	Hombre	Mujer	Global
Eficiencia Terminal	51.3%	69.5%	61.3%
Abandono Escolar	15.1%	6.9%	10.5%
Reprobación	70.8%	55.2%	26.0%

Fuente: Departamento de Estadística, Diciembre 2023



Actividades Paraescolares	
Alumnos	390
Actividades	9

Fuente: Jefatura de Paraescolares, Septiembre 2023

Bibliotecas	
Títulos	4,648
Volúmenes	9,635

Fuente: Área de Bibliotecas, Septiembre 2023

Alumnos por género	
Hombres	566
Mujeres	655

Equipo de Cómputo	
Computadoras	50
Relación alumno/computadora	13

Fuente: Departamento de Informática, Septiembre 2023

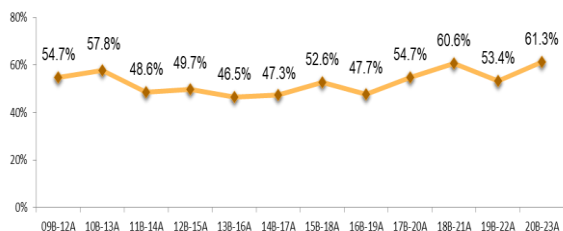
Directivo	H		M		Admitivo	H		M		Total
	H	M	H	M		H	M			
3	2	1	25	10	15	40	19	21	68	

Fuente: Reporte de plazas del personal administrativo y docente 2da Quincena Noviembre de 2023
 Dirección de Recursos Humanos.

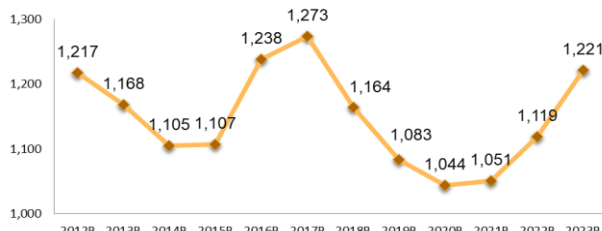
Infraestructura por uso total: 33			
Aulas	Laboratorios	Talleres	Anexos
14	2	1	16

Fuente: Departamento de Infraestructura, Septiembre 2023

Histórico de Eficiencia Terminal



Histórico de Matrícula en Inicio de Ciclo



Compendio Informativo Plantel 8, Azteca

Diciembre 2023

Directora



Lic. Olga Elena Martínez Esquivel

Correo electrónico de la directora:
olgaeme@cobaq.edu.mx
 Subdirectora Matutino:
M. en E. B. C. Cinthya Zulema Mendoza Gómez
 Subdirector Vespertino:
Lic. Jorge Alberto Martínez Ramírez
 Fecha de Autorización: **6 de marzo de 1989**
 Clave SEP: **22ECB0008V**
 Dirección: **Axayácatl esq. Tenoch s/n, Col. Azteca, Querétaro, Qro.**
 C.P.: **76085**
 Teléfono: **01 442 222 61 20**



Matrícula: 1,706 Grupos: 39

Matrícula 2021 B	Sexo H	Sexo M	1°	Gpos	Sexo H	Sexo M	3°	Gpos	Sexo H	Sexo M	5°	Gpos	Total Alum	Total Gpos
Matutino	161	181	342	7	152	183	335	7	112	128	240	6	917	20
Vespertino	138	151	289	6	130	162	292	7	85	123	208	6	789	19

Fuente: Departamento de Estadística. Diciembre 2023

Becas	BECAS FEDERALES		APOYOS DEL COBAQ				Beca Municipal	Total
	Benito Juárez		Exención de pago Inscrip., Reinscrip. Apoyo social	Exención de pago Hijos de Trabajador	Desempeño Académica del 50 % por promedio	Desempeño Académica del 100 % por promedio		
	1718		20	8	77	9	55	1,887

Fuente: Departamento de Becas, Secretaría Técnica. Semestre 2023B

Indicadores Educativos	Hombre	Mujer	Global
Eficiencia Terminal	38.3%	58.9%	49.1%
Abandono Escolar	21.2%	11.4%	15.9%
Reprobación	74.6%	60.5%	35.1%

Fuente: Departamento de Estadística, Diciembre 2023



Actividades Paraescolares	
Alumnos	725
Actividades	9

Fuente: Jefatura de Paraescolares, Septiembre 2023

Bibliotecas	
Títulos	3,778
Volúmenes	8,273

Fuente: Área de Bibliotecas, Septiembre 2023

Alumnos por género	
Hombres	778
Mujeres	928

Equipo de Cómputo	
Computadoras	175
Relación alumno/computadora	5

Fuente: Departamento de Informática, Septiembre 2023

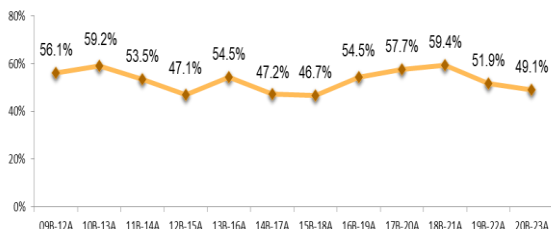
Directivo	H		M		Admitivo	H		M		Total
	H	M	H	M		H	M			
3	2	1	32	11	21	55	22	33	90	

Fuente: Reporte de plazas del personal administrativo y docente 2da Quincena Noviembre de 2023 Dirección de Recursos Humanos.

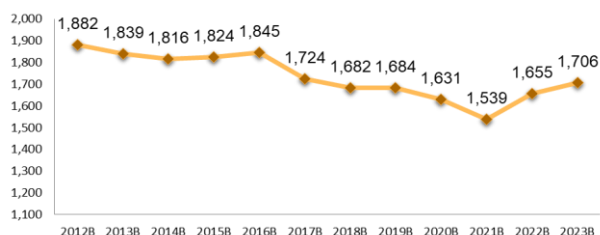
Infraestructura por uso total: 49			
Aulas	Laboratorios	Talleres	Anexos
20	3	2	24

Fuente: Departamento de Infraestructura, Septiembre 2023

Histórico de Eficiencia Terminal



Histórico de Matrícula en Inicio de Ciclo



Compendio Informativo Plantel 9, Santa Rosa Jáuregui Diciembre 2023

Directora



M. en E. Haydee Piña de Jesús

Correo electrónico de la directora:
haydee.pd@e.cobaq.edu.mx
 Subdirector:
Subdirector: Ing. Armando de Santiago de Santiago
 Fecha de Autorización: **7 de agosto de 1989**
 Clave SEP: **22ECB0009U**
Dirección: Av. 20 de Noviembre Pte. s/n, Camino a Pie de Gallo, Santa Rosa Jáuregui, Qro.
C.P.: 76220
Teléfono: 01 442 291 05 22



Matrícula: 1,439 Grupos: 32

Matrícula 2021 B	Sexo H	Sexo M	1°	Gpos	Sexo H	Sexo M	3°	Gpos	Sexo H	Sexo M	5°	Gpos	Total Alum	Total Gpos
Matutino	92	113	205	4	164	222	386	8	83	114	197	5	788	17
Vespertino	162	201	363	7	69	94	163	4	47	78	125	4	651	15

Fuente: Departamento de Estadística. Diciembre 2023

Becas	BECAS FEDERALES		APOYOS DEL COBAQ				Beca Municipal	Total
	Benito Juárez		Exención de pago Inscript., Reinscrip. Apoyo social	Exención de pago Hijos de Trabajador	Desempeño Académica del 50 % por promedio	Desempeño Académica del 100 % por promedio		
	1699		9	4	104	14		

Fuente: Departamento de Becas. Secretaría Técnica. Semestre 2023B

Indicadores Educativos	Hombre	Mujer	Global
Eficiencia Terminal	44.3%	58.8%	52.3%
Abandono Escolar	18.5%	10.0%	13.7%
Reprobación	73.3%	55.0%	28.3%

Fuente: Departamento de Estadística, Diciembre 2023



Actividades Paraescolares	
Alumnos	247
Actividades	8

Fuente: Jefatura de Paraescolares, Septiembre 2023

Alumnos por género		
Plantel	Hombres	Mujeres
Pl. 09	617	822

Bibliotecas	
Títulos	3,456
Volúmenes	6,951

Fuente: Área de Bibliotecas, Septiembre 2023

Equipo de Cómputo	
Computadoras	114
Relación alumno/computadora	7

Fuente: Departamento de Informática, Septiembre 2023

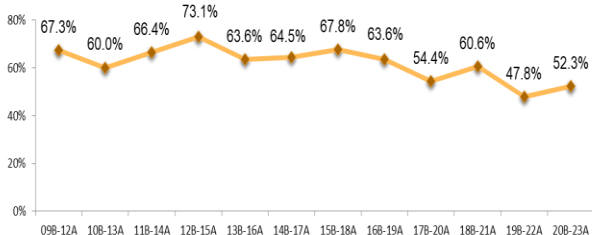
Directivo	H	M	Admitivo	H	M	Docente	H	M	Total	
	3	3	0	29	18	11	47	12	35	79

Fuente: Reporte de plazas del personal administrativo y docente 2da Quincena Noviembre de 2023 Dirección de Recursos Humanos.

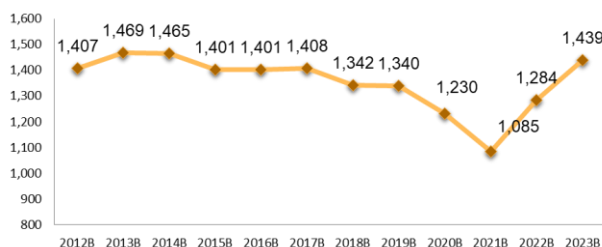
Infraestructura por uso total: 41			
Aulas	Laboratorios	Talleres	Anexos
16	3	1	21

Fuente: Departamento de Infraestructura, Septiembre 2023

Histórico de Eficiencia Terminal



Histórico de Matrícula en Inicio de Ciclo



Compendio Informativo Extensión Jofrito

Diciembre 2023

Directora



M. en E. Haydee Piña de Jesús

Correo electrónico de la directora:
haydee.pd@e.cobaq.edu.mx
 Fecha de Autorización: **4 de agosto de 2014**
 Clave SEP: **22ECB0009U**
Dirección: Prol. Camino Real s/n, Jofrito
 C.P.:
Teléfono: 01 442 291 05 22



Matrícula: 255 Grupos: 6

Matrícula 2021 B	Sexo H	Sexo M	1°	Gpos	Sexo H	Sexo M	3°	Gpos	Sexo H	Sexo M	5°	Gpos	Total Alum	Total Gpos
Matutino	40	68	108	2	32	60	92	2	22	33	55	2	255	6
Vespertino														

Fuente: Departamento de Estadística. Diciembre 2023

Indicadores Educativos	Hombre	Mujer	Global
Eficiencia Terminal	41.5%	48.8%	45.2%
Abandono Escolar	19.3%	3.4%	10.2%
Reprobación	68.7%	43.4%	12.1%

Fuente: Departamento de Estadística, Diciembre 2023

Alumnos por género		
Plantel	Hombres	Mujeres
Jofrito	94	161

Fuente: Departamento de Becas. Secretaría Técnica. Semestre 2023B



Actividades Paraescolares	
Alumnos	0
Actividades	0

Fuente: Jefatura de Paraescolares, Septiembre 2023

Equipo de Cómputo	
Computadoras	52
Relación alumno/computadora	5

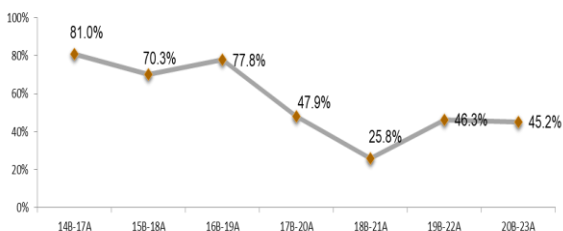
Fuente: Departamento de Informática, Septiembre 2023

Infraestructura por uso total: 11			
Aulas	Laboratorios	Talleres	Anexos
6	0	1	4

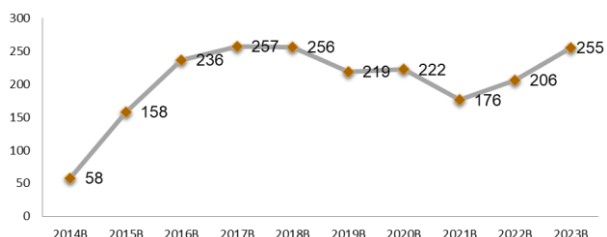
Fuente: Departamento de Infraestructura, Septiembre 2023

Fuente: Reporte de plazas del personal administrativo y docente 2da Quincena Noviembre de 2023
 Dirección de Recursos Humanos.

Histórico de Eficiencia Terminal



Histórico de Matrícula en Inicio de Ciclo



Compendio Informativo Plantel 10, San Juan del Río Diciembre 2023

Director



Mtro. Noé Gaucín Ríos

Correo electrónico del director: **noegr@e.cobaq.edu.mx**
 Subdirectora Matutino: **C.P. Ma. Eloísa García Molina**
 Subdirectora Vespertino: **Lic. Ricardo Callejas Trejo**
 Fecha de Autorización: **16 de octubre de 1989**
 Clave SEP: **22ECB0010J**
 Dirección: **Carretera a San Pedro Ahuacatlán, km 2.5, San Juan del Río, Gro.**
 C.P.: **76810**
 Teléfono: **01 427 271 22 33**



Matrícula: 2,038 Grupos: 45

Matrícula 2021 B	Sexo H	Sexo M	1°	Gpos	Sexo H	Sexo M	3°	Gpos	Sexo H	Sexo M	5°	Gpos	Total Alum	Total Gpos
Matutino	188	224	412	8	198	210	408	8	122	158	280	8	1100	24
Vespertino	189	175	364	7	180	154	334	7	111	129	240	7	938	21

Fuente: Departamento de Estadística. Diciembre 2023

Becas	BECAS FEDERALES		APOYOS DEL COBAQ				Beca Municipal	Total
	Benito Juárez	2032	Exención de pago Inscrip., Reinscrip. Apoyo social	Exención de pago Hijos de Trabajador	Desempeño Académica del 50 % por promedio	Desempeño Académica del 100 % por promedio		
		2032	37	6	142	39	0	2,256

Fuente: Departamento de Becas, Secretaría Técnica. Semestre 2023B

Indicadores Educativos	Hombre	Mujer	Global
Eficiencia Terminal	42.0%	65.1%	54.1%
Abandono Escolar	13.5%	10.2%	11.8%
Reprobación	65.7%	53.8%	19.5%

Fuente: Departamento de Estadística, Diciembre 2023



Actividades Paraescolares	
Alumnos	1,284
Actividades	14

Fuente: Jefatura de Paraescolares, Septiembre 2023

Bibliotecas	
Títulos	2,899
Volúmenes	7,398

Fuente: Área de Bibliotecas, Septiembre 2023

Alumnos por género	
Hombres	988
Mujeres	1050

Equipo de Cómputo	
Computadoras	150
Relación alumno/computadora	7

Fuente: Departamento de Informática, Septiembre 2023

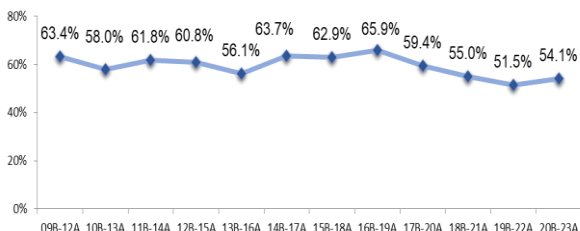
Directivo	H		M		Admitivo	H		M		Docente	H		M		Total
3	2	1	30	15	15	61	27	34	94						

Fuente: Reporte de plazas del personal administrativo y docente 2da Quincena Noviembre de 2023 Dirección de Recursos Humanos.

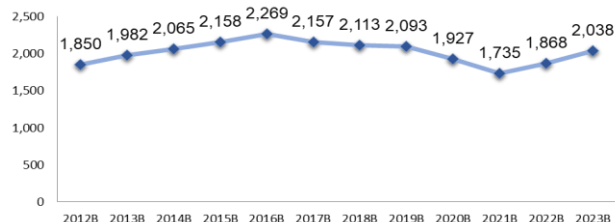
Infraestructura por uso total: 45			
Aulas	Laboratorios	Talleres	Anexos
20	3	2	20

Fuente: Departamento de Infraestructura, Septiembre 2023

Histórico de Eficiencia Terminal



Histórico de Matrícula en Inicio de Ciclo



Compendio Informativo Plantel 11, Ezequiel Montes

Diciembre 2023

Director



Ing. Jorge Trejo Hernández

Correo electrónico del director: **jorgeth@e.cobaq.edu.mx**
 Subdirectora :
Lic. Miriam Reséndiz Aranda
 Fecha de Autorización:
20 de agosto de 1990
 Clave SEP: **22ECB00111**
 Dirección: **Camino Real al Jagüey km 2, Barrio La Purísima, Ezequiel Montes, Qro.**
 C.P.: **76660**
 Teléfono: **01 441 277 18 94**



Matrícula: 1,041 Grupos: 23

Matrícula 2021 B	Sexo H	Sexo M	1°	Gpos	Sexo H	Sexo M	3°	Gpos	Sexo H	Sexo M	5°	Gpos	Total Alum	Total Gpos
Matutino	94	109	203	4	86	107	193	4	80	96	176	4	572	12
Vespertino	97	103	200	4	79	96	175	4	43	51	94	3	469	11

Fuente: Departamento de Estadística. Diciembre 2023

Becas	BECAS FEDERALES		APOYOS DEL COBAQ				Beca Municipal	Total
	Benito Juárez		Exención de pago Inscrip., Reinscrip. Apoyo social	Exención de pago Hijos de Trabajador	Desempeño Académica del 50 % por promedio	Desempeño Académica del 100 % por promedio		
	1051		25	7	95	34	0	1,212

Fuente: Departamento de Becas, Secretaría Técnica. Semestre 2023B

Indicadores Educativos	Hombre	Mujer	Global
Eficiencia Terminal	60.3%	66.8%	64.1%
Abandono Escolar	8.7%	3.8%	6.0%
Reprobación	65.2%	51.9%	17.2%

Fuente: Departamento de Estadística, Diciembre 2023



Actividades Paraescolares	
Alumnos	212
Actividades	8

Fuente: Jefatura de Paraescolares, Septiembre 2023

Bibliotecas	
Títulos	2,687
Volúmenes	6,146

Fuente: Área de Bibliotecas, Septiembre 2023

Alumnos por género	
Hombres	479
Mujeres	562

Equipo de Cómputo	
Computadoras	61
Relación alumno/computadora	9

Fuente: Departamento de Informática, Septiembre 2023

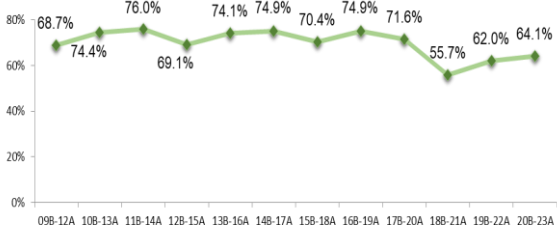
Directivo	H		Admitivo	H		Docente	H		Total
	M	M		M	M				
2	1	1	20	8	12	29	13	16	51

Fuente: Reporte de plazas del personal administrativo y docente 2da Quincena Noviembre de 2023 Dirección de Recursos Humanos.

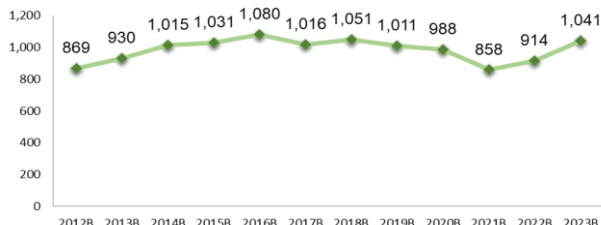
Infraestructura por uso total: 29			
Aulas	Laboratorios	Talleres	Anexos
13	2	1	13

Fuente: Departamento de Infraestructura, Septiembre 2023

Histórico de Eficiencia Terminal



Histórico de Matrícula en Inicio de Ciclo



Compendio Informativo Plantel 12, Tequisquiapan

Diciembre 2023

Director



Mtro. José Juan Reséndiz Mayorga

Correo electrónico del director: **joserm@e.cobaq.edu.mx**
 Subdirector Matutino: **M. en C.E. Elvira Trejo Ugalde**
 Subdirectora Vespertino: **Lic. María Alonso Martínez**
 Fecha de Autorización: **30 de junio de 1999**
 Clave SEP: **22ECB0012H**
 Dirección: **Prol. Álvaro Obregón N° 26, Col. Adolfo López Mateos, Tequisquiapan, Qro. C.P.: 76750**
 Teléfono: **01 414 273 47 40**



Matrícula: 1,086 Grupos: 29

Matrícula 2021 B	Sexo H	Sexo M	1°	Gpos	Sexo H	Sexo M	3°	Gpos	Sexo H	Sexo M	5°	Gpos	Total Alum	Total Gpos
Matutino	82	143	225	5	89	136	225	5	95	116	211	6	661	16
Vespertino	70	104	174	5	69	85	154	5	42	55	97	3	425	13

Fuente: Departamento de Estadística. Diciembre 2023

Becas	BECAS FEDERALES		APOYOS DEL COBAQ				Beca Municipal	Total
	Benito Juárez	Exención de pago Inscript., Reinscrip. Apoyo social	Exención de pago Hijos de Trabajador	Desempeño Académica del 50 % por promedio	Desempeño Académica del 100 % por promedio			
	1265	18	6	132	51	0	1,472	

Fuente: Departamento de Becas. Secretaría Técnica. Semestre 2023B

Indicadores Educativos	Hombre	Mujer	Global
Eficiencia Terminal	53.8%	77.0%	66.6%
Abandono Escolar	11.2%	2.9%	6.5%
Reprobación	67.4%	47.0%	14.4%

Fuente: Departamento de Estadística, Diciembre 2023



Actividades Paraescolares	
Alumnos	297
Actividades	10

Fuente: Jefatura de Paraescolares. Septiembre 2023

Alumnos por género		
Plantel	Hombres	Mujeres
Pl. 12	447	639

Bibliotecas	
Títulos	2,094
Volúmenes	5,434

Fuente: Área de Bibliotecas, Septiembre 2023

Equipo de Cómputo	
Computadoras	120
Relación alumno/computadora	6

Fuente: Departamento de Informática, Septiembre 2023

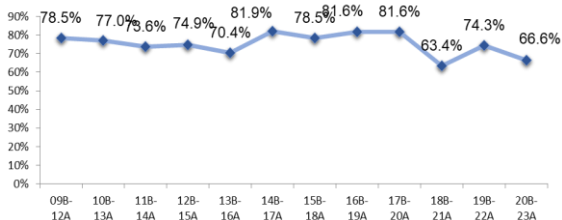
Directivo	H		M		Admitivo	H		M		Total
	H	M	H	M		H	M			
	3	1	2	29	10	19	49	25	24	81

Fuente: Reporte de plazas del personal administrativo y docente 2da Quincena Noviembre de 2023 Dirección de Recursos Humanos.

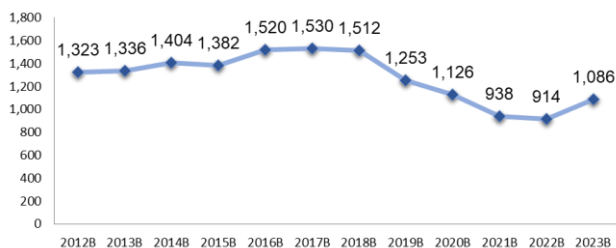
Infraestructura por uso total: 38			
Aulas	Laboratorios	Talleres	Anexos
17	3	2	16

Fuente: Departamento de Infraestructura, Septiembre 2023

Histórico de Eficiencia Terminal



Histórico de Matrícula en Inicio de Ciclo



Compendio Informativo Ext. San Nicolás, Tequisquiapan Diciembre 2023

Director



Mtro. José Juan Reséndiz Mayorga

Correo electrónico del director: **joserm@e.cobaq.edu.mx**
 Fecha de Autorización: **13 de agosto de 2013**
 Clave SEP: **22ECB0012H**
 Dirección: **Domicilio conocido, San Nicolás, Tequisquiapan, Qro.**
 C.P.:
 Teléfono: **01 414 273 47 40**



Matrícula: 186 Grupos: 5

Matrícula 2021 B	Sexo H	Sexo M	1°	Gpos	Sexo H	Sexo M	3°	Gpos	Sexo H	Sexo M	5°	Gpos	Total Alum	Total Gpos
Matutino	45	38	83	2	32	37	69	2	16	18	34	1	186	5
Vespertino														

Fuente: Departamento de Estadística. Diciembre 2023

Indicadores Educativos	Hombre	Mujer	Global
Eficiencia Terminal	40.0%	55.0%	47.5%
Abandono Escolar	11.1%	10.8%	10.9%
Reprobación	66.7%	54.1%	20.7%

Fuente: Departamento de Estadística, Diciembre 2023

Alumnos por género		
Plantel	Hombres	Mujeres
San Nicolás	93	93

Fuente: Departamento de Becas, Secretaría Técnica. Semestre 2023B



Fuente: Jefatura de Paraescolares. Septiembre 2023

Equipo de Cómputo	
Computadoras	32
Relación alumno/computadora	6

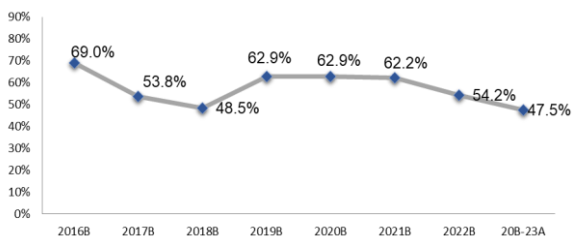
Fuente: Departamento de Informática, Septiembre 2023

Infraestructura por uso total: 11			
Aulas	Laboratorios	Talleres	Anexos
6	0	1	4

Fuente: Departamento de Infraestructura, Septiembre 2023

Fuente: Reporte de plazas del personal administrativo y docente 2da Quincena Noviembre de 2023 Dirección de Recursos Humanos.

Histórico de Eficiencia Terminal



Histórico de Matrícula en Inicio de Ciclo



Compendio Informativo Plantel 13, Epigmenio González Diciembre 2023

Director



Lic. Gonzalo de Jesús Sánchez González

Correo electrónico del director: **gonzalojsg@e.cobaq.edu.mx**
 Subdirectora Matutino:
Mtra. Irma Leticia Bustos Navarro
 Subdirector Vespertino:
Lic. Ma. de Lourdes Guerra del Río
 Fecha de Autorización: **26 de agosto de 1996**
 Clave SEP: **22ECB0013G**
Dirección: Av. Pie de la Cuesta 107, Esq. Costureras, Centro-Norte, Col. San Pedrito Peñuelas, Querétaro, Qro. C.P.: **76148**
 Teléfono: **01 442 243 18 95**



Matrícula: 1,666 Grupos: 42

Matrícula 2021 B	Sexo H	Sexo M	1°	Gpos	Sexo H	Sexo M	3°	Gpos	Sexo H	Sexo M	5°	Gpos	Total Alum	Total Gpos
Matutino	171	160	331	8	156	180	336	8	101	130	231	6	898	22
Vespertino	150	184	334	8	129	141	270	6	78	86	164	6	768	20

Fuente: Departamento de Estadística, Diciembre 2023

Becas	BECAS FEDERALES	APOYOS DEL COBAQ				Beca Municipal	Total
	Benito Juárez	Exención de pago Inscrip., Reinscrip. Apoyo social	Exención de pago Hijos de Trabajador	Desempeño Académica del 50 % por promedio	Desempeño Académica del 100 % por promedio		
	1786	18	9	113	34	69	2,029

Fuente: Departamento de Becas, Secretaría Técnica, Semestre 2023B

Indicadores Educativos	Hombre	Mujer	Global
Eficiencia Terminal	33.3%	50.6%	42.4%
Abandono Escolar	23.5%	17.8%	20.4%
Reprobación	72.8%	61.8%	34.5%

Fuente: Departamento de Estadística, Diciembre 2023



Actividades Paraescolares	
Alumnos	776
Actividades	11

Fuente: Jefatura de Paraescolares, Septiembre 2023

Bibliotecas	
Títulos	4,363
Volúmenes	11,360

Fuente: Área de Bibliotecas, Septiembre 2023

Alumnos por género	
Hombres	785
Mujeres	881

Equipo de Cómputo	
Computadoras	161
Relación alumno/ computadora	6

Fuente: Departamento de Informática, Septiembre 2023

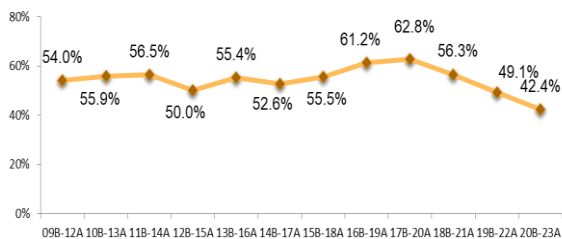
Directivo	H		Admitivo	H		Docente	H		Total
	M	M		M	M				
4	2	2	35	15	20	66	19	47	105

Fuente: Reporte de plazas del personal administrativo y docente 2da Quincena Noviembre de 2023 Dirección de Recursos Humanos.

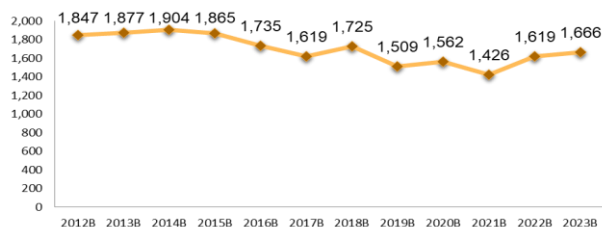
Infraestructura por uso total: 54			
Aulas	Laboratorios	Talleres	Anexos
21	3	2	28

Fuente: Departamento de Infraestructura, Septiembre 2023

Histórico de Eficiencia Terminal



Histórico de Matrícula en Inicio de Ciclo



Compendio Informativo Extensión Plantel 13, Centro de Desarrollo Académico y Deportivo

Diciembre 2023

Subdirectora



Lic. Ma. de Lourdes Guerra del Río

Correo electrónico de la Subdirectora:
lourdesgr@.cobaq.edu.mx
 Jefe de Servicios Administrativos
 Fabiola González Arreguín
 Dirección: **Unidad Deportiva Querétaro 2000, Boulevard Bernardo Quintana s/n, Querétaro, Qro. C.P.: 76158**
 Teléfono: **01 442 246 07 49**



Matrícula 2021 B	Sexo H	Sexo M	1°	Gpos	Sexo H	Sexo M	3°	Gpos	Sexo H	Sexo M	5°	Gpos	Total Alum	Total Gpos
Matutino	22	14	36	1	15	21	36	1	12	16	28	1	100	3
Vespertino														

Fuente: Departamento de Estadística. Diciembre 2023

Indicadores Educativos	Hombre	Mujer	Global
Eficiencia Terminal	65.2%	100.0%	78.4%
Abandono Escolar	16.0%	1.9%	8.8%
Reprobación	62.1%	54.7%	16.8%

Fuente: Departamento de Estadística, Diciembre 2023



Equipo de Cómputo	
Computadoras	31
Relación alumno/computadora	3

Fuente: Departamento de Informática, Septiembre 2023

Bibliotecas	
Títulos	0
Volúmenes	0

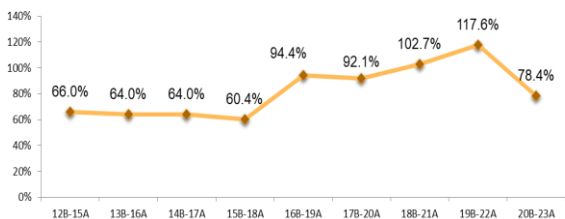
Fuente: Área de Bibliotecas, Septiembre 2023

Alumnos por género	
Hombres	Mujeres
49	51

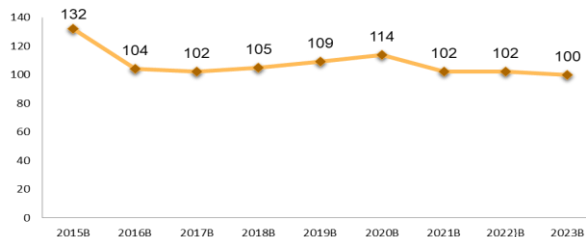
Infraestructura por uso total: 9			
Aulas	Laboratorios	Talleres	Anexos
3	1	1	4

Fuente: Departamento de Infraestructura Septiembre 2023

Histórico de Eficiencia Terminal



Histórico de Matrícula en Inicio de Ciclo



Compendio Informativo Plantel 14, San Joaquín

Diciembre 2023

Director



Lic. Hugo Ignacio Reyes Marcos

Correo electrónico del director: **hugo.rm@e.cobaq.edu.mx**
 Subdirector:
Lic. Enrique Eliseo López Granados
 Fecha de Autorización: **9 de junio de 2000**
 Clave SEP: **22ECB0014F**
 Dirección: **Francisco Zarco s/n, San Joaquín, Qro.**
 C.P.: **76550**
 Teléfono: **01 441 293 51 66**



Matrícula: 428 Grupos: 12

Matrícula 2021 B	Sexo H	Sexo M	1°	Gpos	Sexo H	Sexo M	3°	Gpos	Sexo H	Sexo M	5°	Gpos	Total Alum	Total Gpos
Matutino	56	88	144	4	70	93	163	4	55	66	121	4	428	12
Vespertino														

Fuente: Departamento de Estadística. Diciembre 2023

Becas	BECAS FEDERALES		APOYOS DEL COBAQ				Beca Municipal	Total
	Benito Juárez		Exención de pago Inscrip., Reinscrip. Apoyo social	Exención de pago Hijos de Trabajador	Desempeño Académica del 50 % por promedio	Desempeño Académica del 100 % por promedio		
	427		48	7	63	41		

Fuente: Departamento de Becas, Secretaría Técnica. Semestre 2023B

Indicadores Educativos	Hombre	Mujer	Global
Eficiencia Terminal	51.3%	73.0%	64.0%
Abandono Escolar	4.6%	4.8%	4.7%
Reprobación	65.6%	42.8%	8.4%

Fuente: Departamento de Estadística, Diciembre 2023



Actividades Paraescolares	
Alumnos	370
Actividades	16

Fuente: Jefatura de Paraescolares, Septiembre 2023

Bibliotecas	
Títulos	1,428
Volúmenes	3,748

Fuente: Área de Bibliotecas, Septiembre 2023

Alumnos por género	
Hombres	181
Mujeres	247

Equipo de Cómputo	
Computadoras	60
Relación alumno/computadora	7

Fuente: Departamento de Informática, Septiembre 2023

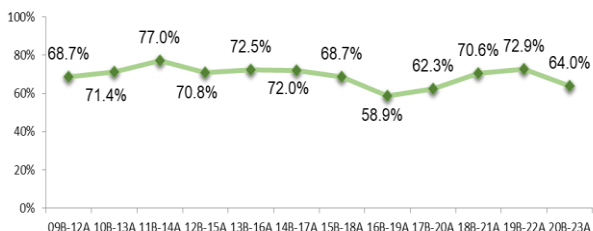
Directivo	H		Admitivo	H		Docente	H		Total
	M	M		M	M				
2	2	0	14	7	7	21	10	11	37

Fuente: Reporte de plazas del personal administrativo y docente 2da Quincena Noviembre de 2023 Dirección de Recursos Humanos.

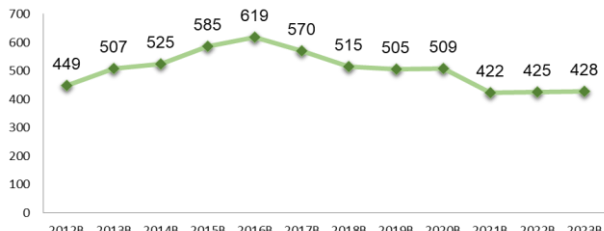
Infraestructura por uso total: 28			
Aulas	Laboratorios	Talleres	Anexos
13	1	1	13

Fuente: Departamento de Infraestructura, Septiembre 2023

Histórico de Eficiencia Terminal



Histórico de Matrícula en Inicio de Ciclo



Compendio Informativo Plantel 15, Chichimequillas

Diciembre 2023

Director



M. en GIC. Jesús Ruiz Rojas

Correo electrónico del director: **jesusrr@e.cobaq.edu.mx**
 Subdirector:
M. en C.E. Ma. Corazón Montes Vega
 Fecha de Autorización: **9 de junio de 2000**
 Clave SEP: **22ECB0019A**
 Dirección: **Acceso al Lienzo Charro s/n, Chichimequillas, El Marqués, Qro.**
 C.P.: **76240**
 Teléfono: **01 442 246 61 94**



Matrícula: 698 Grupos: 16

Matrícula 2021 B	Sexo H	Sexo M	1°	Gpos	Sexo H	Sexo M	3°	Gpos	Sexo H	Sexo M	5°	Gpos	Total Alum	Total Gpos
Matutino	57	93	150	3	61	71	132	3	37	78	115	3	397	9
Vespertino	70	76	146	3	51	61	112	3	21	22	43	1	301	7

Fuente: Departamento de Estadística. Diciembre 2023

Becas	BECAS FEDERALES		APOYOS DEL COBAQ				Beca Municipal	Total
	Benito Juárez		Exención de pago Inscrip., Reinscrip. Apoyo social	Exención de pago Hijos de Trabajador	Desempeño Académica del 50 % por promedio	Desempeño Académica del 100 % por promedio		
	706		6	0	59	9		

Fuente: Departamento de Becas, Secretaría Técnica. Semestre 2023B

Indicadores Educativos	Hombre	Mujer	Global
Eficiencia Terminal	43.8%	68.0%	57.5%
Abandono Escolar	16.9%	8.6%	12.1%
Reprobación	72.0%	50.1%	22.0%

Fuente: Departamento de Estadística, Diciembre 2023



Actividades Paraescolares	
Alumnos	231
Actividades	6

Fuente: Jefatura de Paraescolares, Septiembre 2023

Bibliotecas	
Títulos	1,195
Volúmenes	3,998

Fuente: Área de Bibliotecas, Septiembre 2023

Alumnos por género	
Hombres	297
Mujeres	401

Equipo de Cómputo	
Computadoras	118
Relación alumno/computadora	3

Fuente: Departamento de Informática, Septiembre 2023

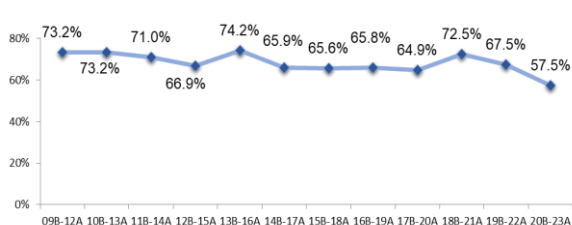
Directivo	H		Admitivo	H		Docente	H		Total
	M	M		M	M				
2	1	1	16	9	7	22	6	16	40

Fuente: Reporte de plazas del personal administrativo y docente 2da Quincena Noviembre de 2023 Dirección de Recursos Humanos.

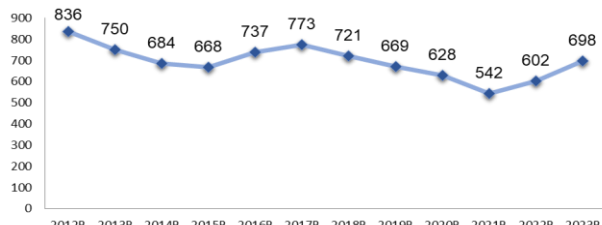
Infraestructura por uso total: 26			
Aulas	Laboratorios	Talleres	Anexos
9	2	1	14

Fuente: Departamento de Infraestructura, Septiembre 2023

Histórico de Eficiencia Terminal



Histórico de Matrícula en Inicio de Ciclo



Compendio Informativo Plantel 16, El Colorado

Diciembre 2023

Directora



Quim. Valeria Mejía Gallardo

Correo electrónico de la directora: **valeria.mg@e.cobaq.edu.mx**
 Subdirectora Matutino: **Lic. Javier Ochoa Ríos**
 Subdirector Vespertino: **Ing. José Luis Barrón Hernández**
 Fecha de Autorización: **16 de agosto de 2002**
 Clave SEP: **22ECB0020Q**
 Dirección: **Carretera México-Querétaro km 195.5, Unión de Ejidos "Lázaro Cárdenas", El Marqués, Qro.**
 C.P.: **76246**
 Teléfono: **01 442 253 10 32**



Matrícula: 970 Grupos: 20

Matrícula 2021 B	Sexo H	Sexo M	1°	Gpos	Sexo H	Sexo M	3°	Gpos	Sexo H	Sexo M	5°	Gpos	Total Alum	Total Gpos
Matutino	71	81	152	3	116	138	254	5	59	79	138	3	544	11
Vespertino	66	89	155	3	46	61	107	2	67	97	164	4	426	9

Fuente: Departamento de Estadística. Diciembre 2023

Becas	BECAS FEDERALES		APOYOS DEL COBAQ				Beca Municipal	Total
	Benito Juárez		Exención de pago Inscrip., Reinscrip. Apoyo social	Exención de pago Hijos de Trabajador	Desempeño Académica del 50 % por promedio	Desempeño Académica del 100 % por promedio		
	976		14	2	110	29	0	1,131

Fuente: Departamento de Becas, Secretaría Técnica. Semestre 2023B

Indicadores Educativos	Hombre	Mujer	Global
Eficiencia Terminal	59.4%	69.4%	65.2%
Abandono Escolar	5.3%	0.2%	2.4%
Reprobación	66.4%	48.3%	14.7%

Fuente: Departamento de Estadística, Diciembre 2023



Actividades Paraescolares	
Alumnos	191
Actividades	5

Fuente: Jefatura de Paraescolares, Septiembre 2023

Bibliotecas	
Títulos	1,744
Volúmenes	3,985

Fuente: Área de Bibliotecas, Septiembre 2023

Alumnos por género	
Hombres	425
Mujeres	545

Equipo de Cómputo	
Computadoras	104
Relación alumno/computadora	5

Fuente: Departamento de Informática, Septiembre 2023

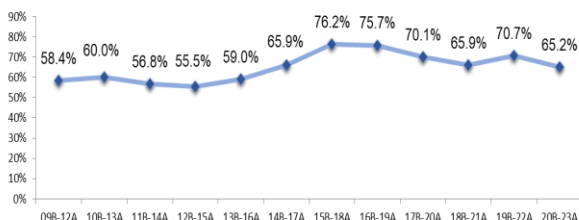
Directivo	H		M		Admitivo	H		M		Docente	H		M		Total
3	2	1	17	8	9	29	13	16	49						

Fuente: Reporte de plazas del personal administrativo y docente 2da Quincena Noviembre de 2023 Dirección de Recursos Humanos.

Infraestructura por uso total: 27			
Aulas	Laboratorios	Talleres	Anexos
10	2	1	14

Fuente: Departamento de Infraestructura, Septiembre 2023

Histórico de Eficiencia Terminal



Histórico de Matrícula en Inicio de Ciclo



Compendio Informativo Plantel 17, Constitución de 1917 Diciembre 2023

Director



Lic. Juan Pablo Gómez Estrada

Correo electrónico del director: **juanpge@e.cobaq.edu.mx**
 Subdirectora Matutino: **Lic. Alberto López Martínez**
 Subdirectora Vespertino: **Lic. Edgar Manuel Verano de Santiago**
 Fecha de Autorización: **22 de agosto de 2003**
 Clave SEP: **22ECB00220**
 Dirección: Av. Sombrerete s/n, esq. Calzada de Belén, Col. Bosques de Bellavista, Querétaro, Qro. C.P.: **76148**
 Teléfono: **01 442 261 13 90**



Matrícula: 1,595 Grupos: 38

Matrícula 2021 B	Sexo H	Sexo M	1°	Gpos	Sexo H	Sexo M	3°	Gpos	Sexo H	Sexo M	5°	Gpos	Total Alum	Total Gpos
Matutino	190	180	370	8	118	151	269	6	85	123	208	6	847	20
Vespertino	161	167	328	7	119	128	247	6	68	105	173	5	748	18

Fuente: Departamento de Estadística. Diciembre 2023

Becas	BECAS FEDERALES	APOYOS DEL COBAQ				Beca Municipal	Total
	Benito Juárez	Exención de pago Inscrip., Reinscrip. Apoyo social	Exención de pago Hijos de Trabajador	Desempeño Académica del 50 % por promedio	Desempeño Académica del 100 % por promedio		
	1596	7	4	56	15	51	1,729

Fuente: Departamento de Becas, Secretaría Técnica. Semestre 2023B

Indicadores Educativos	Hombre	Mujer	Global
Eficiencia Terminal	28.5%	51.8%	40.6%
Abandono Escolar	27.6%	15.0%	20.7%
Reprobación	77.2%	61.1%	38.2%

Fuente: Departamento de Estadística, Diciembre 2023



Actividades Paraescolares	
Alumnos	264
Actividades	7

Fuente: Jefatura de Paraescolares, Septiembre 2023

Bibliotecas	
Títulos	2,192
Volúmenes	6,290

Fuente: Área de Bibliotecas, Septiembre 2023

Alumnos por género	
Hombres	741
Mujeres	854

Equipo de Cómputo	
Computadoras	161
Relación alumno/computadora	5

Fuente: Departamento de Informática, Septiembre 2023

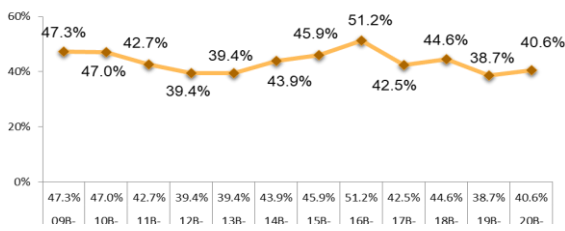
Directivo	H		Admitivo	H		Docente	H		Total
	M	M		M	M				
3	3		30	15	15	45	20	25	78

Fuente: Reporte de plazas del personal administrativo y docente 2da Quincena Noviembre de 2023 Dirección de Recursos Humanos.

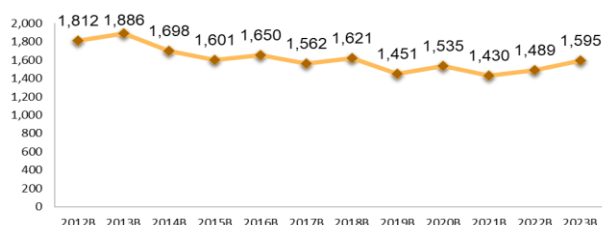
Infraestructura por uso total: 47			
Aulas	Laboratorios	Talleres	Anexos
20	3	2	22

Fuente: Departamento de Infraestructura, Septiembre 2023

Histórico de Eficiencia Terminal



Histórico de Matrícula en Inicio de Ciclo



Compendio Informativo Plantel 18, Valle Dorado

Diciembre 2023

Directora



Dra. María Antonieta Revueltas Ugalde

Correo electrónico de la directora: **mantonietaru@e.cobaq.edu.mx**
 Subdirector Matutino: **Ing. José Martín García Mondragón**
 Subdirector Vespertino: **Lic. Erick Valderrama Alvañez**
 Fecha de Autorización: **22 de agosto de 2003**
 Clave SEP: **22ECB0023N**
 Dirección: Esq. Avenida Valle Dorado y Calle Querétaro, Col. Valle Dorado, San Juan del Río, Qro. C.P.: **76830**
 Teléfono: **01 427 129 02 46**



Matrícula: 1,472 Grupos: 35

Matrícula 2021 B	Sexo H	Sexo M	1°	Gpos	Sexo H	Sexo M	3°	Gpos	Sexo H	Sexo M	5°	Gpos	Total Alum	Total Gpos
Matutino	135	147	282	6	124	158	282	6	80	116	196	5	760	17
Vespertino	145	145	290	7	121	112	233	6	82	107	189	5	712	18

Fuente: Departamento de Estadística. Diciembre 2023

Becas	BECAS FEDERALES		APOYOS DEL COBAQ				Beca Municipal	Total
	Benito Juárez		Exención de pago Inscrip., Reinscrip. Apoyo social	Exención de pago Hijos de Trabajador	Desempeño Académica del 50 % por promedio	Desempeño Académica del 100 % por promedio		
	1475		33	1	149	57	0	1,715

Fuente: Departamento de Becas, Secretaría Técnica. Semestre 2023B

Indicadores Educativos	Hombre	Mujer	Global
Eficiencia Terminal	46.1%	59.6%	52.8%
Abandono Escolar	16.3%	13.0%	14.5%
Reprobación	68.0%	55.4%	23.4%

Fuente: Departamento de Estadística, Diciembre 2023



Actividades Paraescolares	
Alumnos	211
Actividades	8

Fuente: Jefatura de Paraescolares, Septiembre 2023

Bibliotecas	
Títulos	1,610
Volúmenes	5,078

Fuente: Área de Bibliotecas, Septiembre 2023

Alumnos por género	
Hombres	687
Mujeres	785

Equipo de Cómputo	
Computadoras	115
Relación alumno/computadora	7

Fuente: Departamento de Informática, Septiembre 2023

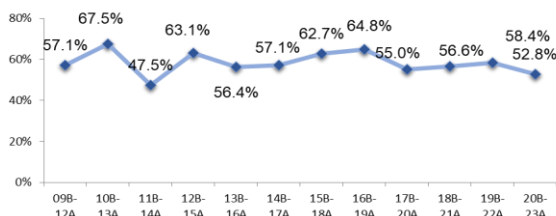
Directivo	H		M		Admitivo	H		M		Docente	H		M		Total
3	2	1	24	13	11	40	18	22	67						

Fuente: Reporte de plazas del personal administrativo y docente 2da Quincena Noviembre de 2023 Dirección de Recursos Humanos.

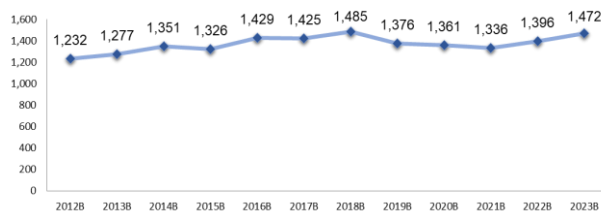
Infraestructura por uso total: 38			
Aulas	Laboratorios	Talleres	Anexos
17	2	1	18

Fuente: Departamento de Infraestructura, Septiembre 2023

Histórico de Eficiencia Terminal



Histórico de Matrícula en Inicio de Ciclo



Compendio Informativo Plantel 19, Bravo

Diciembre 2023

Director



M. en C. Salvador de Santiago Silva

Correo electrónico del director:
salvadors@e.cobaq.edu.mx
 Fecha de Autorización:
24 de agosto de 2004
 Clave SEP: **22ECB0016D**
 Dirección: **Camino a la Ceja km 31, Bravo, Corregidora, Qro.**
 C.P.: **76925**
 Teléfono: **01 442 310 01 01**



Matrícula: 392 Grupos: 7

Matrícula 2021 B	Sexo H	Sexo M	1°	Gpos	Sexo H	Sexo M	3°	Gpos	Sexo H	Sexo M	5°	Gpos	Total Alum	Total Gpos
Matutino	69	83	152	4	61	81	142	3	50	48	98	3	392	10
Vespertino														

Fuente: Departamento de Estadística. Diciembre 2023

Becas	BECAS FEDERALES	APOYOS DEL COBAQ				Beca Municipal	Total
	Benito Juárez	Exención de pago Inscrip., Reinscrip. Apoyo social	Exención de pago Hijos de Trabajador	Desempeño Académica del 50 % por promedio	Desempeño Académica del 100 % por promedio		
	391	0	0	22	1	0	414

Fuente: Departamento de Becas, Secretaría Técnica. Semestre 2023B

Indicadores Educativos	Hombre	Mujer	Global
Eficiencia Terminal	27.4%	49.2%	37.1%
Abandono Escolar	17.6%	9.7%	13.5%
Reprobación	65.0%	55.3%	20.3%

Fuente: Departamento de Estadística, Diciembre 2023



Actividades Paraescolares	
Alumnos	47
Actividades	2

Fuente: Jefatura de Paraescolares, Septiembre 2023

Bibliotecas	
Títulos	1,700
Volúmenes	4,043

Fuente: Área de Bibliotecas, Septiembre 2023

Alumnos por género	
Hombres	180
Mujeres	212

Equipo de Cómputo	
Computadoras	61
Relación alumno/computadora	6

Fuente: Departamento de Informática, Septiembre 2023

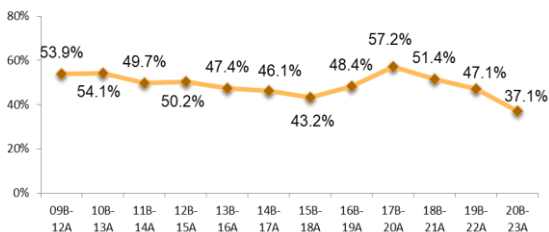
Directivo	H		Admitivo	H		Docente	H		Total
	M	M		M	M				
1		1	12	6	6	15	10	5	28

Fuente: Reporte de plazas del personal administrativo y docente 2da Quincena Noviembre de 2023 Dirección de Recursos Humanos.

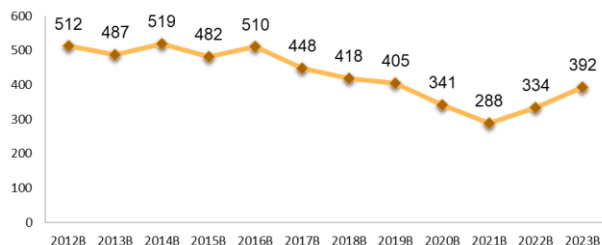
Infraestructura por uso total: 20			
Aulas	Laboratorios	Talleres	Anexos
10	1	1	8

Fuente: Departamento de Infraestructura, Septiembre 2023

Histórico de Eficiencia Terminal



Histórico de Matrícula en Inicio de Ciclo



Compendio Informativo Plantel 20, Santiago Mexquititlán Diciembre 2023

Director



Ing. David Carlos Pintado Moreno

Correo electrónico del director: **davidcpm@e.cobaq.edu.mx**
 Fecha de Autorización: **24 de agosto de 2004**
 Clave SEP: **22ECB0024M**
 Dirección: **Carretera Amealco-Temascalcingo km 23, Barrio Cuarto, Santiago Mexquititlán, Amealco, Qro.**
 C.P.: **76890**
 Teléfono: **01 448 293 22 09**



Matrícula: 431 Grupos: 8

Matrícula 2021 B	Sexo H	Sexo M	1°	Gpos	Sexo H	Sexo M	3°	Gpos	Sexo H	Sexo M	5°	Gpos	Total Alum	Total Gpos
Matutino	84	83	167	4	63	81	144	3	51	69	120	3	431	10
Vespertino														

Fuente: Departamento de Estadística. Diciembre 2023

Becas	BECAS FEDERALES		APOYOS DEL COBAQ				Beca Municipal	Total
	Benito Juárez		Exención de pago Inscrip., Reinscrip. Apoyo social	Exención de pago Hijos de Trabajador	Desempeño Académica del 50 % por promedio	Desempeño Académica del 100 % por promedio		
	428		12	2	49	8	0	499

Fuente: Departamento de Becas, Secretaría Técnica. Semestre 2023B

Indicadores Educativos	Hombre	Mujer	Global
Eficiencia Terminal	34.2%	41.7%	37.8%
Abandono Escolar	7.9%	2.2%	4.8%
Reprobación	60.2%	45.0%	0.0%

Fuente: Departamento de Estadística, Diciembre 2023



Actividades Paraescolares	
Alumnos	512
Actividades	9

Fuente: Jefatura de Paraescolares, Septiembre 2023

Bibliotecas	
Títulos	1,012
Volúmenes	3,185

Fuente: Área de Bibliotecas, Septiembre 2023

Alumnos por género	
Hombres	198
Mujeres	233

Equipo de Cómputo	
Computadoras	58
Relación alumno/computadora	7

Fuente: Departamento de Informática, Septiembre 2023

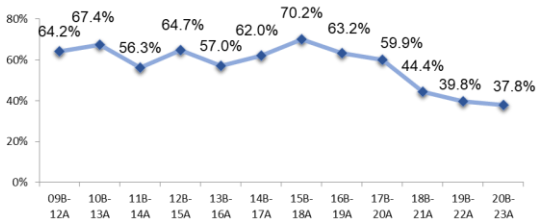
Directivo	H	M	Admitivo	H	M	Docente	H	M	Total
1	1		11	6	5	14	4	10	26

Fuente: Reporte de plazas del personal administrativo y docente 2da Quincena Noviembre de 2023 Dirección de Recursos Humanos.

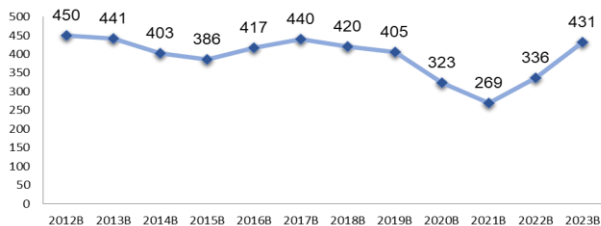
Infraestructura por uso total: 24			
Aulas	Laboratorios	Talleres	Anexos
9	1	1	13

Fuente: Departamento de Infraestructura, Septiembre 2023

Histórico de Eficiencia Terminal



Histórico de Matrícula en Inicio de Ciclo



Compendio Informativo Plantel 21, Arcila

Diciembre 2023

Director



C.P. Juan Francisco Arriaga Hernández

Correo electrónico del director: **juanfah@cobaq.edu.mx**
 Fecha de Autorización: **24 de agosto de 2004**
 Clave SEP: **22ECB0025L**
 Dirección: **16 de Septiembre s/n, Arcila, San Juan del Río, Qro.**
 C.P.: **76820**
 Teléfono: **01 427 264 93 68**



Matrícula: 443 Grupos: 12

Matrícula 2021 B	Sexo H	Sexo M	1°	Gpos	Sexo H	Sexo M	3°	Gpos	Sexo H	Sexo M	5°	Gpos	Total Alum	Total Gpos
Matutino	81	98	179	4	70	81	151	4	40	73	113	4	443	12
Vespertino														

Fuente: Departamento de Estadística. Diciembre 2023

Becas	BECAS FEDERALES		APOYOS DEL COBAQ				Beca Municipal	Total
	Benito Juárez		Exención de pago Inscrip., Reinscrip. Apoyo social	Exención de pago Hijos de Trabajador	Desempeño Académica del 50 % por promedio	Desempeño Académica del 100 % por promedio		
	443		4	1	50	9	0	507

Fuente: Departamento de Becas, Secretaría Técnica. Semestre 2023B

Indicadores Educativos	Hombre	Mujer	Global
Eficiencia Terminal	47.7%	67.1%	58.3%
Abandono Escolar	14.0%	3.7%	8.2%
Reprobación	62.7%	42.1%	0.0%

Fuente: Departamento de Estadística, Diciembre 2023



Actividades Paraescolares	
Alumnos	110
Actividades	5

Fuente: Jefatura de Paraescolares, Septiembre 2023

Bibliotecas	
Títulos	1,269
Volúmenes	3,769

Fuente: Área de Bibliotecas, Septiembre 2023

Alumnos por género	
Hombres	191
Mujeres	252

Equipo de Cómputo	
Computadoras	61
Relación alumno/computadora	7

Fuente: Departamento de Informática, Septiembre 2023

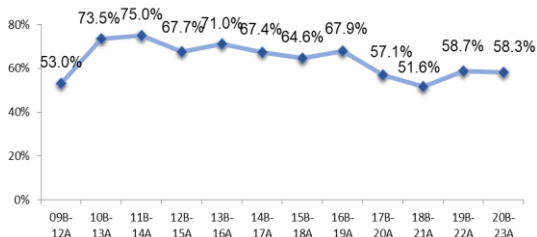
Directivo	H		M		Admitivo		H		M		Docente	H		M		Total
	1	1	0	12	7	5	21	8	13	34						
	1	1	0	12	7	5	21	8	13	34						

Fuente: Reporte de plazas del personal administrativo y docente 2da Quincena Noviembre de 2023 Dirección de Recursos Humanos.

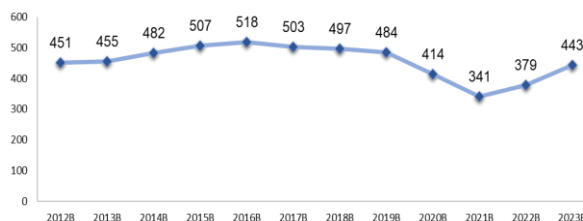
Infraestructura por uso total: 21			
Aulas	Laboratorios	Talleres	Anexos
12	1	1	7

Fuente: Departamento de Infraestructura, Septiembre 2023

Histórico de Eficiencia Terminal



Histórico de Matrícula en Inicio de Ciclo



Compendio Informativo Plantel 22, Real de San Miguel Diciembre 2023

Directora



Lic. Dora Susana Medina Ramírez

Correo electrónico de la directora:
dorasmr@e.cobaq.edu.mx
 Subdirector:
Lic. José David Ortega Ruiz
 Subdirector:
Ing. José Guadalupe Contreras Mancha
 Fecha de Autorización: **25 de septiembre de 2006**
 Clave SEP: **22ECB0027J**
 Dirección: **Calle San Rafael Lote 113, M. 8, Fracc San Miguel, 2da. Etapa, Delegación Félix Osoro, Querétaro, Qro.**
 C.P.: **76110**
 Teléfono: **01 442 298 61 64**



Matrícula: 1,708 Grupos: 37

Matrícula 2021 B	Sexo H	Sexo M	1°	Gpos	Sexo H	Sexo M	3°	Gpos	Sexo H	Sexo M	5°	Gpos	Total Alum	Total Gpos
Matutino	145	154	299	6	163	217	380	8	77	151	228	5	907	19
Vespertino	141	179	320	7	126	152	278	6	88	115	203	5	801	18

Fuente: Departamento de Estadística. Diciembre 2023

Becas	BECAS FEDERALES		APOYOS DEL COBAQ				Beca Municipal	Total
	Benito Juárez		Exención de pago Inscript., Reinscript. Apoyo social	Exención de pago Hijos de Trabajador	Desempeño Académica del 50 % por promedio	Desempeño Académica del 100 % por promedio		
	1711		9	2	168	55	68	2,013

Fuente: Departamento de Becas, Secretaría Técnica. Semestre 2023B

Indicadores Educativos	Hombre	Mujer	Global
Eficiencia Terminal	51.5%	58.9%	55.5%
Abandono Escolar	14.6%	10.7%	12.4%
Reprobación	69.3%	52.7%	21.9%

Fuente: Departamento de Estadística, Diciembre 2023



Actividades Paraescolares	
Alumnos	309
Actividades	3

Fuente: Jefatura de Paraescolares, Septiembre 2023

Bibliotecas	
Títulos	1,012
Volúmenes	4,086

Fuente: Área de Bibliotecas, Septiembre 2023

Alumnos por género	
Hombres	740
Mujeres	968

Equipo de Cómputo	
Computadoras	109
Relación alumno/computadora	8

Fuente: Departamento de Informática, Septiembre 2023

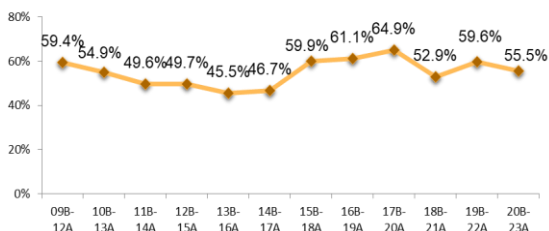
Directivo	H		M		Admitivo	H		M		Total
3	2	1	25	10	15	50	22	28	78	

Fuente: Reporte de plazas del personal administrativo y docente 2da Quincena Noviembre de 2023 Dirección de Recursos Humanos.

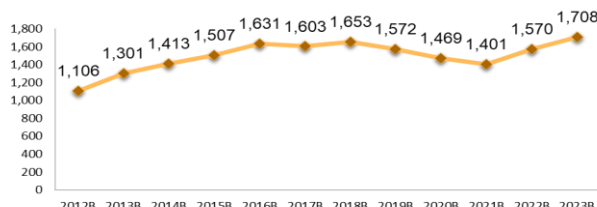
Infraestructura por uso total: 35			
Aulas	Laboratorios	Talleres	Anexos
18	2	2	13

Fuente: Departamento de Infraestructura, Septiembre 2023

Histórico de Eficiencia Terminal



Histórico de Matrícula en Inicio de Ciclo



Compendio Informativo Plantel 23, Ahuacatlán de Guadalupe Diciembre 2023

Director



Lic. Edgar Antonio Flores Martínez

Correo electrónico del director:
edgarafm@e.cobaq.edu.mx
 Fecha de Autorización: **25 de septiembre de 2006**
 Clave SEP: **22ECB0026K**
 Dirección: **Mariano Escobedo N° 29-A, Col. Centro, Ahuacatlán de Guadalupe, Pinal de Amoles, Qro.**
 C.P.: **76310**
 Teléfono: **01 441 291 30 68**



Matrícula: 235 Grupos: 7

Matrícula 2021 B	Sexo H	Sexo M	1°	Gpos	Sexo H	Sexo M	3°	Gpos	Sexo H	Sexo M	5°	Gpos	Total Alum	Total Gpos
Matutino	39	64	103	3	38	57	95	3	27	41	68	2	266	8
Vespertino														

Fuente: Departamento de Estadística. Diciembre 2023

Becas	BECAS FEDERALES	APOYOS DEL COBAQ				Beca Municipal	Total
	Benito Juárez	Exención de pago Inscrip., Reinscrip. Apoyo social	Exención de pago Hijos de Trabajador	Desempeño Académica del 50 % por promedio	Desempeño Académica del 100 % por promedio		
	265	18	1	24	14	0	322

Fuente: Departamento de Becas, Secretaría Técnica. Semestre 2023B

Indicadores Educativos	Hombre	Mujer	Global
Eficiencia Terminal	75.6%	81.5%	78.9%
Abandono Escolar	3.0%	0.7%	1.7%
Reprobación	60.9%	42.9%	3.8%

Fuente: Departamento de Estadística, Diciembre 2023



Actividades Paraescolares	
Alumnos	200
Actividades	3

Fuente: Jefatura de Paraescolares, Septiembre 2023

Bibliotecas	
Títulos	757
Volúmenes	3,088

Fuente: Área de Bibliotecas, Septiembre 2023

Alumnos por género	
Hombres	104
Mujeres	162

Equipo de Cómputo	
Computadoras	63
Relación alumno/computadora	4

Fuente: Departamento de Informática, Septiembre 2023

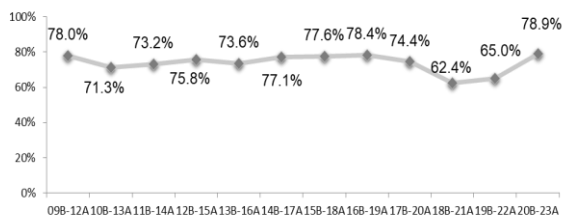
Directivo	H		M		Admitivo		H		M		Docente	H		M		Total
	1	1	11	5	6	11	7	4	23							
1	1	11	5	6	11	7	4	23								

Fuente: Reporte de plazas del personal administrativo y docente 2da Quincena Noviembre de 2023 Dirección de Recursos Humanos.

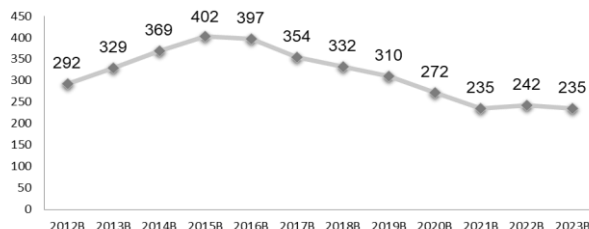
Infraestructura por uso total: 23			
Aulas	Laboratorios	Talleres	Anexos
9	1	1	12

Fuente: Departamento de Infraestructura, Septiembre 2023

Histórico de Eficiencia Terminal



Histórico de Matrícula en Inicio de Ciclo



Compendio Informativo Plantel 24, Villa Progreso

Diciembre 2023

Director



Ing. José Luis Nolazquez Muñoz

Correo electrónico del director:
luis.nm@e.cobaq.edu.mx
 Fecha de Autorización: **5 de abril de 2010**
 Clave SEP: **22ECB0028I**
 Dirección: **Emiliano Zapata esquina con J. González O., Col. Centro, Villa Progreso, Ezequiel Montes, Qro.**
 C.P.: **76660**
 Teléfono: **01 441 198 50 76**



Matrícula: 593 Grupos: 14

Matrícula 2021 B	Sexo H	Sexo M	1°	Gpos	Sexo H	Sexo M	3°	Gpos	Sexo H	Sexo M	5°	Gpos	Total Alum	Total Gpos
Matutino	56	81	137	3	63	78	141	3	48	73	121	3	399	9
Vespertino	39	47	86	2	30	39	69	2	16	23	39	1	194	5

Fuente: Departamento de Estadística. Diciembre 2023

Becas	BECAS FEDERALES		APOYOS DEL COBAQ				Beca Municipal	Total
	Benito Juárez	Exención de pago Inscrip., Reinscrip. Apoyo social	Exención de pago Hijos de Trabajador	Desempeño Académica del 50 % por promedio	Desempeño Académica del 100 % por promedio			
	597	16	4	73	25	0	715	

Fuente: Departamento de Becas, Secretaría Técnica. Semestre 2023B

Indicadores Educativos	Hombre	Mujer	Global
Eficiencia Terminal	59.6%	84.2%	72.3%
Abandono Escolar	8.2%	0.7%	3.9%
Reprobación	61.5%	44.6%	6.2%

Fuente: Departamento de Estadística, Diciembre 2023



Actividades Paraescolares	
Alumnos	159
Actividades	5

Fuente: Jefatura de Paraescolares, Septiembre 2023

Bibliotecas	
Títulos	1,010
Volúmenes	1,963

Fuente: Área de Bibliotecas, Septiembre 2023

Alumnos por género	
Hombres	252
Mujeres	341

Equipo de Cómputo	
Computadoras	60
Relación alumno/computadora	7

Fuente: Departamento de Informática, Septiembre 2023

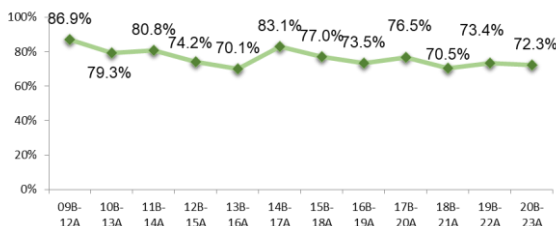
Directivo	H		M		Admitivo		Docente		Total
	H	M	H	M	H	M	H	M	
1	1		14	7	7	16	8	8	31

Fuente: Reporte de plazas del personal administrativo y docente 2da Quincena Noviembre de 2023 Dirección de Recursos Humanos.

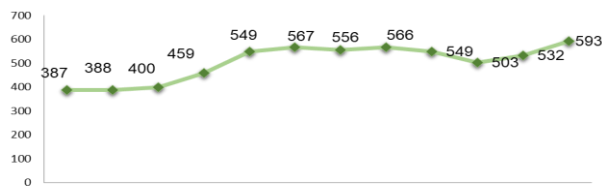
Infraestructura por uso total: 20			
Aulas	Laboratorios	Talleres	Anexos
10	1	1	8

Fuente: Departamento de Infraestructura, Septiembre 2023

Histórico de Eficiencia Terminal



Histórico de Matrícula en Inicio de Ciclo



Compendio Informativo Plantel 25, La Lagunita

Diciembre 2023

Directora



Lic. Ana Laura Vélez Ramírez

Correo electrónico de la directora:
analaura.vr@e.cobaq.edu.mx
 Fecha de Autorización:
18 de abril de 2012
 Clave SEP: **22ECB0015E**
 Dirección: **Carretera La Lagunita-Tilaco km 1.5, Las Vallas, La Lagunita, Landa de Matamoros, Qro.**
 Teléfono: **01 441 254 80 41**
 C.P.: **76380**



Matrícula: 163 Grupos: 6

Matrícula 2021 B	Sexo H	Sexo M	1°	Gpos	Sexo H	Sexo M	3°	Gpos	Sexo H	Sexo M	5°	Gpos	Total Alum	Total Gpos
Matutino	27	40	67	2	19	33	52	2	10	34	44	2	163	6
Vespertino														

Fuente: Departamento de Estadística. Diciembre 2023

Becas	BECAS FEDERALES	APOYOS DEL COBAQ				Beca Municipal	Total
	Benito Juárez	Exención de pago Inscrip., Reinscrip. Apoyo social	Exención de pago Hijos de Trabajador	Desempeño Académica del 50 % por promedio	Desempeño Académica del 100 % por promedio		
	166	10	0	23	4	0	203

Fuente: Departamento de Becas, Secretaría Técnica. Semestre 2023B

Indicadores Educativos	Hombre	Mujer	Global
Eficiencia Terminal	48.6%	77.8%	60.9%
Abandono Escolar	23.0%	5.4%	12.3%
Reprobación	70.9%	42.4%	13.2%

Fuente: Departamento de Estadística, Diciembre 2023



Actividades Paraescolares	
Alumnos	176
Actividades	2

Fuente: Jefatura de Paraescolares, Septiembre 2023

Bibliotecas	
Títulos	852
Volúmenes	3,981

Fuente: Área de Bibliotecas, Septiembre 2023

Alumnos por género	
Hombres	56
Mujeres	107

Equipo de Cómputo	
Computadoras	59
Relación alumno/computadora	3

Fuente: Departamento de Informática, Septiembre 2023

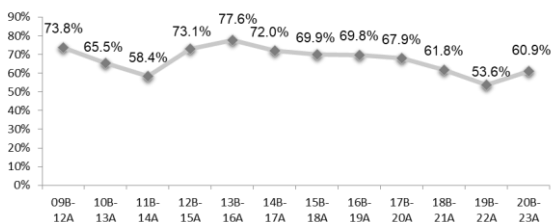
Directivo	H	M	Admitivo	H	M	Docente	H	M	Total	
	1	0	1	7	2	5	9	5	4	17

Fuente: Reporte de plazas del personal administrativo y docente 2da Quincena Noviembre de 2023 Dirección de Recursos Humanos.

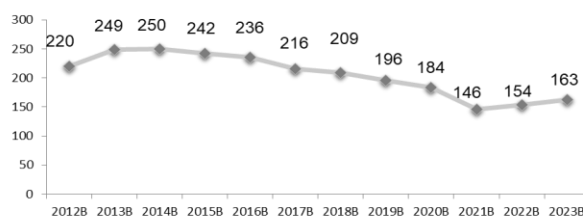
Infraestructura por uso total: 17			
Aulas	Laboratorios	Talleres	Anexos
6	1	1	9

Fuente: Departamento de Infraestructura, Septiembre 2023

Histórico de Eficiencia Terminal



Histórico de Matrícula en Inicio de Ciclo



Compendio Informativo Plantel 26, Agua Zarca

Diciembre 2023

Director



Lic. Rubicel Silva Hernández

Correo electrónico del director:
rubicelsh@e.cobaq.edu.mx
 Fecha de Autorización: **18 de abril de 2012**
 Clave SEP: **22ECB0029H**
 Dirección: **Inicio Camino a Pisaflores 2ª Sección, Agua Zarca, Landa de Matamoros, Qro.**
 C.P.: **76390**
 Teléfono: **01 441 275 17 65**



Matrícula: 219 Grupos: 6

Matrícula 2021 B	Sexo H	Sexo M	1°	Gpos	Sexo H	Sexo M	3°	Gpos	Sexo H	Sexo M	5°	Gpos	Total Alum	Total Gpos
Matutino	42	41	83	2	29	41	70	2	19	47	66	2	219	6
Vespertino														

Fuente: Departamento de Estadística. Diciembre 2023

Becas	BECAS FEDERALES	APOYOS DEL COBAQ				Beca Municipal	Total
	Benito Juárez	Exención de pago Inscrip., Reinscrip. Apoyo social	Exención de pago Hijos de Trabajador	Desempeño Académica del 50 % por promedio	Desempeño Académica del 100 % por promedio		
	220	19	3	23	10	0	275

Fuente: Departamento de Becas, Secretaría Técnica. Semestre 2023B

Indicadores Educativos	Hombre	Mujer	Global
Eficiencia Terminal	57.1%	85.7%	71.4%
Abandono Escolar	9.9%	4.3%	6.4%
Reprobación	63.7%	39.6%	3.3%

Fuente: Departamento de Estadística, Diciembre 2023



Actividades Paraescolares	
Alumnos	100
Actividades	3

Fuente: Jefatura de Paraescolares, Septiembre 2023

Bibliotecas	
Títulos	669
Volúmenes	3,344

Fuente: Área de Bibliotecas, Septiembre 2023

Alumnos por género	
Hombres	90
Mujeres	129

Equipo de Cómputo	
Computadoras	65
Relación alumno/computadora	3

Fuente: Departamento de Informática, Septiembre 2023

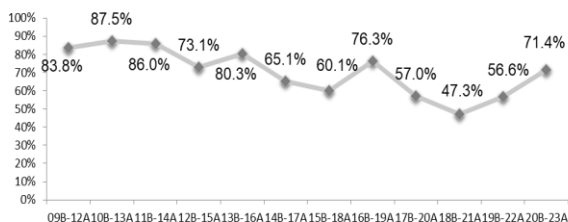
Directivo	H		M		Admitivo		H		M		Docente	H		M		Total
	1	1	7	5	2	10	7	3	18							
1	1		7	5	2	10	7	3			18					

Fuente: Reporte de plazas del personal administrativo y docente 2da Quincena Noviembre de 2023 Dirección de Recursos Humanos.

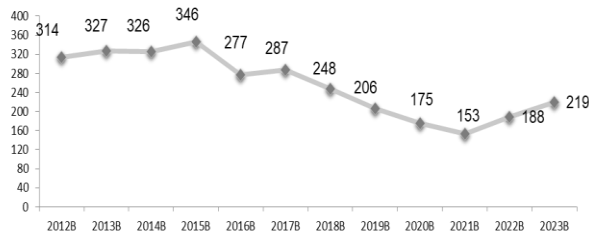
Infraestructura por uso total: 13			
Aulas	Laboratorios	Talleres	Anexos
7	1	1	4

Fuente: Departamento de Infraestructura, Septiembre 2023

Histórico de Eficiencia Terminal



Histórico de Matrícula en Inicio de Ciclo



Compendio Informativo Plantel 27, Purísima de Arista

Diciembre 2023

Directora



Lic. Marbella Herbert Suárez

Correo electrónico de la directora:
marbellahs@e.cobaq.edu.mx
 Fecha de Autorización:
18 de abril de 2012
 Clave SEP: **22ECB0030X**
 Dirección: **Av. Miguel Hidalgo Sur s/n, Purísima de Arista, Arroyo Seco, Qro.**
 C.P.: **76440**
 Teléfono: **01 441 104 00 43**



Matrícula: 235 Grupos: 7

Matrícula 2021 B	Sexo H	Sexo M	1°	Gpos	Sexo H	Sexo M	3°	Gpos	Sexo H	Sexo M	5°	Gpos	Total Alum	Total Gpos
Matutino	46	46	92	2	38	49	87	3	26	30	56	2	235	7
Vespertino														

Fuente: Departamento de Estadística. Diciembre 2023

Becas	BECAS FEDERALES		APOYOS DEL COBAQ				Beca Municipal	Total
	Benito Juárez		Exención de pago Inscrip., Reinscrip. Apoyo social	Exención de pago Hijos de Trabajador	Desempeño Académica del 50 % por promedio	Desempeño Académica del 100 % por promedio		
	234		17	1	22	18	0	292

Fuente: Departamento de Becas, Secretaría Técnica. Semestre 2023B

Indicadores Educativos	Hombre	Mujer	Global
Eficiencia Terminal	69.2%	110.3%	90.9%
Abandono Escolar	8.9%	1.8%	4.9%
Reprobación	59.8%	43.7%	3.5%

Fuente: Departamento de Estadística, Diciembre 2023



Actividades Paraescolares	
Alumnos	216
Actividades	3

Fuente: Jefatura de Paraescolares, Septiembre 2023

Bibliotecas	
Títulos	645
Volúmenes	3,236

Fuente: Área de Bibliotecas, Septiembre 2023

Alumnos por género	
Hombres	110
Mujeres	125

Equipo de Cómputo	
Computadoras	52
Relación alumno/computadora	5

Fuente: Departamento de Informática, Septiembre 2023

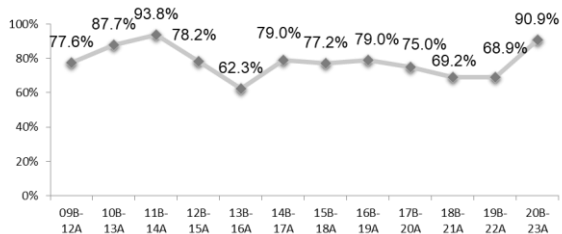
Directivo	H	M	Admitivo	H	M	Docente	H	M	Total
1		1	8	1	7	12	4	8	21

Fuente: Reporte de plazas del personal administrativo y docente 2da Quincena Noviembre de 2023 Dirección de Recursos Humanos.

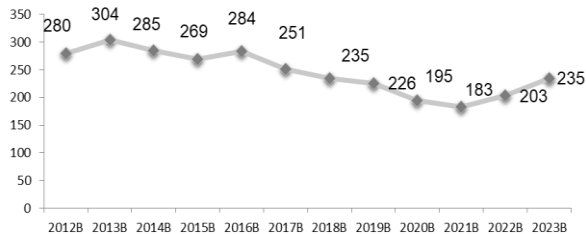
Infraestructura por uso total: 15			
Aulas	Laboratorios	Talleres	Anexos
6	1	1	7

Fuente: Departamento de Infraestructura, Septiembre 2023

Histórico de Eficiencia Terminal



Histórico de Matrícula en Inicio de Ciclo



Compendio Informativo Plantel 28, San Ildefonso

Diciembre 2023

Directora



C. P. Martha Elisa Sánchez Moreno

Correo electrónico de la directora : **marthaesm@e.cobaq.edu.mx**
 Fecha de Autorización: **18 de abril de 2012**
 Clave SEP: **22ECB0031W**
 Dirección: **Carretera a Aculco km. 21.5 Domicilio conocido, San Ildefonso Tultepec, Amealco de Bonfil, Qro.**
 C.P.: **76880**
 Teléfono: **01 448 170 60 87**



Matrícula: 324 Grupos: 9

Matrícula 2021 B	Sexo H	Sexo M	1°	Gpos	Sexo H	Sexo M	3°	Gpos	Sexo H	Sexo M	5°	Gpos	Total Alum	Total Gpos
Matutino	54	70	124	3	57	58	115	3	32	53	85	3	324	9
Vespertino														

Fuente: Departamento de Estadística. Diciembre 2023

Becas	BECAS FEDERALES	APOYOS DEL COBAQ				Beca Municipal	Total
	Benito Juárez	Exención de pago Inscrip., Reinscrip. Apoyo social	Exención de pago Hijos de Trabajador	Desempeño Académica del 50 % por promedio	Desempeño Académica del 100 % por promedio		
	326	3	0	42	16	0	387

Fuente: Departamento de Becas, Secretaría Técnica. Semestre 2023B

Indicadores Educativos	Hombre	Mujer	Global
Eficiencia Terminal	48.1%	85.3%	70.1%
Abandono Escolar	8.8%	7.9%	8.3%
Reprobación	64.1%	42.2%	6.2%

Fuente: Departamento de Estadística, Diciembre 2023



Actividades Paraescolares	
Alumnos	537
Actividades	3

Fuente: Jefatura de Paraescolares, Septiembre 2023

Bibliotecas	
Títulos	662
Volúmenes	3,133

Fuente: Área de Bibliotecas, Septiembre 2023

Alumnos por género	
Hombres	143
Mujeres	181

Equipo de Cómputo	
Computadoras	53
Relación alumno/ computadora	6

Fuente: Departamento de Informática, Septiembre 2023

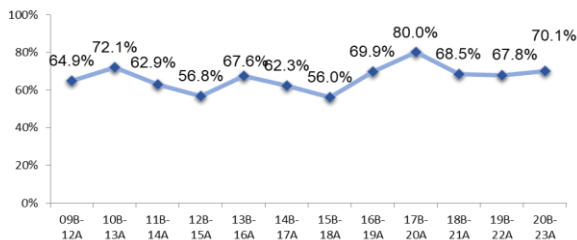
Directivo	H	M	Admitivo	H	M	Docente	H	M	Total
1		1	8	4	4	17	6	11	26

Fuente: Reporte de plazas del personal administrativo y docente 2da Quincena Noviembre de 2023 Dirección de Recursos Humanos.

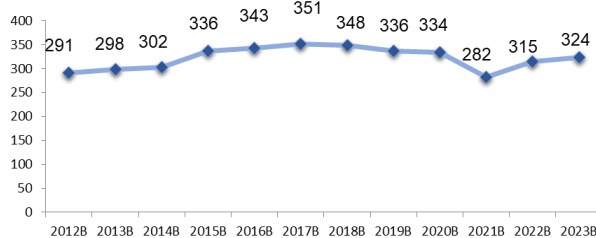
Infraestructura por uso total: 19			
Aulas	Laboratorios	Talleres	Anexos
9	1	1	8

Fuente: Departamento de Infraestructura, Septiembre 2023

Histórico de Eficiencia Terminal



Histórico de Matrícula en Inicio de Ciclo



Compendio Informativo Plantel 29, Bernal

Diciembre 2023

Directora



Lic. Yolanda Garfías Montes de Oca

Correo electrónico de la directora:
yolanda.gm@e.cobaq.edu.mx
Fecha de Autorización:
18 de abril de 2012
Clave SEP: **22ECB0032V**
Dirección: **Domicilio Conocido, Bernal, Ezequiel Montes, Qro.**
C.P.: **78860**
Teléfono: **01 441 106 45 92**



Matrícula: 236 Grupos: 7

Matrícula 2021 B	Sexo H	Sexo M	1°	Gpos	Sexo H	Sexo M	3°	Gpos	Sexo H	Sexo M	5°	Gpos	Total Alum	Total Gpos
Matutino	49	40	89	2	38	48	86	3	29	32	61	2	236	7
Vespertino														

Fuente: Departamento de Estadística. Diciembre 2023

Becas	BECAS FEDERALES	APOYOS DEL COBAQ				Beca Municipal	Total
	Benito Juárez	Exención de pago Inscrip., Reinscrip. Apoyo social	Exención de pago Hijos de Trabajador	Desempeño Académica del 50 % por promedio	Desempeño Académica del 100 % por promedio		
	236	20	0	10	1	0	267

Fuente: Departamento de Becas, Secretaría Técnica. Semestre 2023B

Indicadores Educativos	Hombre	Mujer	Global
Eficiencia Terminal	48.3%	54.5%	51.3%
Abandono Escolar	6.8%	3.5%	5.1%
Reprobación	54.9%	49.8%	4.7%

Fuente: Departamento de Estadística, Diciembre 2023



Actividades Paraescolares	
Alumnos	219
Actividades	3

Fuente: Jefatura de Paraescolares, Septiembre 2023

Bibliotecas	
Títulos	607
Volúmenes	1,827

Fuente: Área de Bibliotecas, Septiembre 2023

Alumnos por género	
Hombres	116
Mujeres	120

Equipo de Cómputo	
Computadoras	50
Relación alumno/computadora	5

Fuente: Departamento de Informática, Septiembre 2023

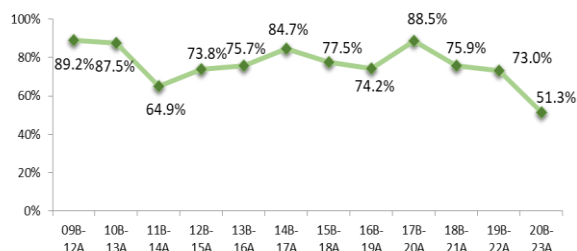
Directivo	H	M	Admitivo	H	M	Docente	H	M	Total
1		1	5	4	1	11	5	6	17

Fuente: Reporte de plazas del personal administrativo y docente 2da Quincena Noviembre de 2023 Dirección de Recursos Humanos.

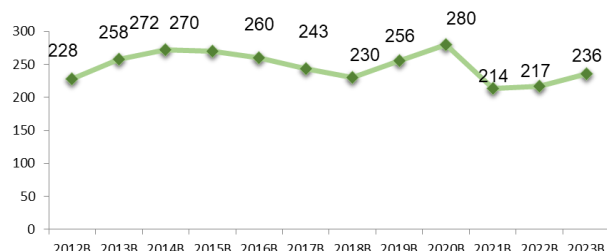
Infraestructura por uso total: 14			
Aulas	Laboratorios	Talleres	Anexos
6	1	1	6

Fuente: Departamento de Infraestructura, Septiembre 2023

Histórico de Eficiencia Terminal



Histórico de Matrícula en Inicio de Ciclo



Compendio Informativo Plantel 30, La Valla

Diciembre 2023

Director



Mtro. Adrián Pérez Ríos

Correo electrónico del director:
adrianpr@cobaq.edu.mx
Fecha de Autorización:
18 de abril de 2012
Clave SEP: **22ECB0033U**
Dirección: **Calle Garambullo S/N Col. La Loma, La Valla, San Juan del Río, Qro.**
C.P.: **76810**
Teléfono: **(442) 438 - 26 - 25**



Matrícula: 220 Grupos: 6

Matrícula 2021 B	Sexo H	Sexo M	1°	Gpos	Sexo H	Sexo M	3°	Gpos	Sexo H	Sexo M	5°	Gpos	Total Alum	Total Gpos
Matutino	42	27	69	2	50	33	83	2	26	42	68	2	220	6
Vespertino														

Fuente: Departamento de Estadística. Diciembre 2023

Becas	BECAS FEDERALES		APOYOS DEL COBAQ				Beca Municipal	Total
	Benito Juárez	Exención de pago Inscrip., Reinscrip. Apoyo social	Exención de pago Hijos de Trabajador	Desempeño Académica del 50 % por promedio	Desempeño Académica del 100 % por promedio			
	220	15	0	23	8	0	266	

Fuente: Departamento de Becas, Secretaría Técnica. Semestre 2023B

Indicadores Educativos	Hombre	Mujer	Global
Eficiencia Terminal	83.3%	71.0%	77.0%
Abandono Escolar	17.2%	10.2%	13.9%
Reprobación	55.0%	54.5%	9.6%

Fuente: Departamento de Estadística, Diciembre 2023



Actividades Paraescolares	
Alumnos	398
Actividades	5

Fuente: Jefatura de Paraescolares, Septiembre 2023

Bibliotecas	
Títulos	209
Volúmenes	228

Fuente: Área de Bibliotecas, Septiembre 2023

Alumnos por género	
Hombres	118
Mujeres	102

Equipo de Cómputo	
Computadoras	53
Relación alumno/computadora	4

Fuente: Departamento de Informática, Septiembre 2023

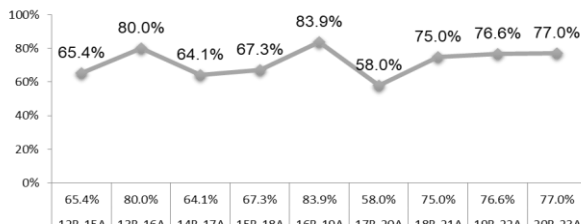
Directivo	H		M		Admitivo	H		M		Docente	H		M		Total
	1	1	9	2		7	12	6	6		22				
1	1	9	2	7	12	6	6	22							

Fuente: Reporte de plazas del personal administrativo y docente 2da Quincena Noviembre de 2023 Dirección de Recursos Humanos.

Infraestructura por uso total: 16			
Aulas	Laboratorios	Talleres	Anexos
7	1	1	7

Fuente: Departamento de Infraestructura, Septiembre 2023

Histórico de Eficiencia Terminal



Histórico de Matrícula en Inicio de Ciclo



Compendio Informativo Plantel 31, La Griega

Diciembre 2023

Director



Lic. Luis Baini Pérez

Correo electrónico del director:
luisbp@e.cobaq.edu.mx
Subdirector:
Lic. Lidia Alarcón Morales
Fecha de Autorización:
13 de agosto de 2013
Clave SEP: **22ECB0034T**
Dirección: **Domicilio conocido, La Griega, El Márques, Qro. (al lado del DIF Municipal)**
C.P.: **76249**
Teléfono: **(442) 246-61-94**



Matrícula: 951 Grupos: 21

Matrícula 2021 B	Sexo H	Sexo M	1°	Gpos	Sexo H	Sexo M	3°	Gpos	Sexo H	Sexo M	5°	Gpos	Total Alum	Total Gpos
Matutino	80	107	187	4	70	71	141	3	59	79	138	3	466	10
Vespertino	88	98	186	4	93	92	185	4	53	61	114	3	485	11

Fuente: Departamento de Estadística. Diciembre 2023

Becas	BECAS FEDERALES	APOYOS DEL COBAQ				Beca Municipal	Total
	Benito Juárez	Exención de pago Inscrip., Reinscrip. Apoyo social	Exención de pago Hijos de Trabajador	Desempeño Académica del 50 % por promedio	Desempeño Académica del 100 % por promedio		
	949	8	3	78	24	0	1,062

Fuente: Departamento de Becas, Secretaría Técnica. Semestre 2023B

Indicadores Educativos	Hombre	Mujer	Global
Eficiencia Terminal	60.9%	74.6%	68.2%
Abandono Escolar	10.2%	4.1%	7.0%
Reprobación	64.3%	53.7%	18.1%

Fuente: Departamento de Estadística, Diciembre 2023



Actividades Paraescolares	
Alumnos	76
Actividades	2

Fuente: Jefatura de Paraescolares, Septiembre 2023

Bibliotecas	
Títulos	367
Volúmenes	1,120

Fuente: Área de Bibliotecas, Septiembre 2023

Alumnos por género	
Hombres	443
Mujeres	508

Equipo de Cómputo	
Computadoras	56
Relación alumno/computadora	9

Fuente: Departamento de Informática, Septiembre 2023

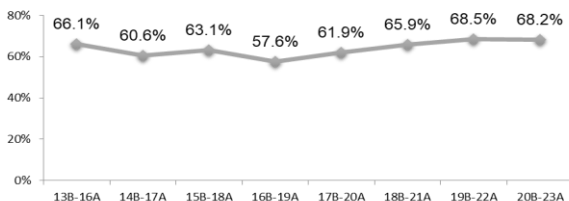
Directivo	H	M	Admitivo	H	M	Docente	H	M	Total	
	2	1	1	11	4	7	30	14	16	43

Fuente: Reporte de plazas del personal administrativo y docente 2da Quincena Noviembre de 2023 Dirección de Recursos Humanos.

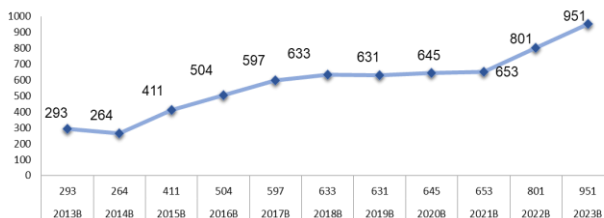
Infraestructura por uso total: 21			
Aulas	Laboratorios	Talleres	Anexos
11	1	1	8

Fuente: Departamento de Infraestructura, Septiembre 2023

Histórico de Eficiencia Terminal



Histórico de Matrícula en Inicio de Ciclo



Compendio Informativo Plantel 32, San Antonio de la Cal Diciembre 2023

Directora



Lic. Ma. de Lourdes Soto Morales

Correo electrónico de la directora: **marialsm@e.cobaq.edu.mx**
 Fecha de Autorización: **9 de junio de 2000**
 Clave SEP: Plantel 32 **22ECB0035S**
 EMSAD 04 **22EMS0003G**
 Dirección: **Carretera Tolimán-Querétaro km 23, San Antonio de la Cal, Tolimán, Qro.**
 C.P.: **76649**
 Teléfono: **01 441 296 40 39**



Matrícula: 249 Grupos: 6

Matrícula 2021 B	Sexo H	Sexo M	1°	Gpos	Sexo H	Sexo M	3°	Gpos	Sexo H	Sexo M	5°	Gpos	Total Alum	Total Gpos
Matutino	47	45	92	2	42	49	91	2	22	44	66	2	249	6
Vespertino														

Fuente: Departamento de Estadística. Diciembre 2023

Becas	BECAS FEDERALES		APOYOS DEL COBAQ				Beca Municipal	Total
	Benito Juárez		Exención de pago Inscrip., Reinscrip. Apoyo social	Exención de pago Hijos de Trabajador	Desempeño Académica del 50 % por promedio	Desempeño Académica del 100 % por promedio		
	246		11	0	20	11	0	288

Fuente: Departamento de Becas, Secretaría Técnica. Semestre 2023B

Indicadores Educativos	Hombre	Mujer	Global
Eficiencia Terminal	40.0%	61.4%	51.2%
Abandono Escolar	11.1%	1.6%	5.7%
Reprobación	72.0%	46.4%	18.5%

Fuente: Departamento de Estadística, Diciembre 2023



Actividades Paraescolares	
Alumnos	157
Actividades	3

Fuente: Jefatura de Paraescolares, Septiembre 2023

Bibliotecas	
Títulos	426
Volúmenes	3,329

Fuente: Área de Bibliotecas, Septiembre 2023

Alumnos por género	
Hombres	111
Mujeres	138

Equipo de Cómputo	
Computadoras	76
Relación alumno/computadora	3

Fuente: Departamento de Informática, Septiembre 2023

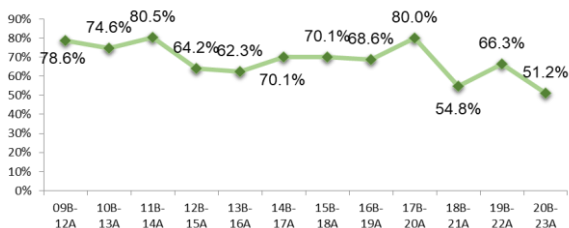
Directivo	H		Admitivo	H		Docente	H		Total
	M	M		M	M				
1		1	7	5	2	7	5	2	15

Fuente: Reporte de plazas del personal administrativo y docente 2da Quincena Noviembre de 2023 Dirección de Recursos Humanos.

Infraestructura por uso total: 16			
Aulas	Laboratorios	Talleres	Anexos
6	1	1	8

Fuente: Departamento de Infraestructura, Septiembre 2023

Histórico de Eficiencia Terminal



Histórico de Matrícula en Inicio de Ciclo



Compendio Informativo Plantel 33, El Palmar

Diciembre 2023

Directora



Lic. Martha Silvestre Montes

Correo electrónico de la directora:
marthasm@e.cobaq.edu.mx
Fecha de Autorización:
12 de agosto de 2005
Clave SEP: Plantel 33 **22ECB0036R**
EMSAD 15 **22EMS0015L**
Dirección: **Carretera El Palmar - Phaté Km. 2 S/N, El Palmar, Cadereyta de Montes, Qro.**
C.P.: **76540**
Teléfono: **01 441 198 10 85**



Matrícula: 245 Grupos: 7

Matrícula 2021 B	Sexo H	Sexo M	1°	Gpos	Sexo H	Sexo M	3°	Gpos	Sexo H	Sexo M	5°	Gpos	Total Alum	Total Gpos
Matutino	36	59	95	3	49	47	96	2	23	31	54	2	245	7
Vespertino														

Fuente: Departamento de Estadística. Diciembre 2023

Becas	BECAS FEDERALES		APOYOS DEL COBAQ				Beca Municipal	Total
	Benito Juárez	Exención de pago Inscrip., Reinscrip. Apoyo social	Exención de pago Hijos de Trabajador	Desempeño Académica del 50 % por promedio	Desempeño Académica del 100 % por promedio			
	244	10	0	28	6	0	288	

Fuente: Departamento de Becas, Secretaría Técnica. Semestre 2023B

Indicadores Educativos	Hombre	Mujer	Global
Eficiencia Terminal	69.0%	69.0%	69.0%
Abandono Escolar	7.3%	10.8%	9.2%
Reprobación	58.6%	52.6%	11.2%

Fuente: Departamento de Estadística, Diciembre 2023



Actividades Paraescolares	
Alumnos	107
Actividades	2

Fuente: Jefatura de Paraescolares, Septiembre 2023

Bibliotecas	
Títulos	593
Volúmenes	2,811

Fuente: Área de Bibliotecas, Septiembre 2023

Alumnos por género	
Hombres	108
Mujeres	137

Equipo de Cómputo	
Computadoras	66
Relación alumno/computadora	4

Fuente: Departamento de Informática, Septiembre 2023

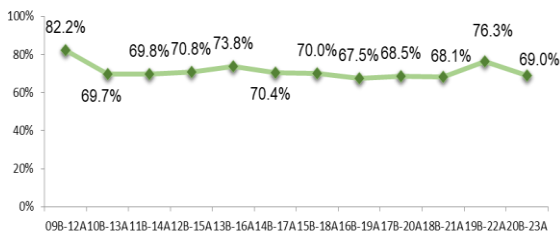
Directivo	H		Admitivo	H		Docente	H		Total
	M	M		M	M				
1		1	5	2	3	11	3	8	17

Fuente: Reporte de plazas del personal administrativo y docente 2da Quincena Noviembre de 2023 Dirección de Recursos Humanos.

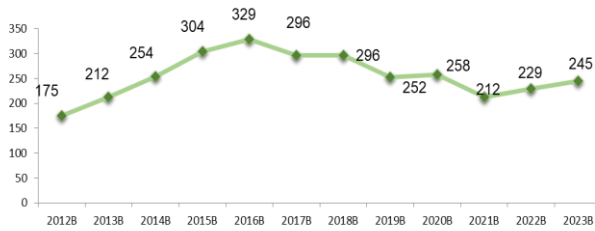
Infraestructura por uso total: 14			
Aulas	Laboratorios	Talleres	Anexos
7	1	1	5

Fuente: Departamento de Infraestructura, Septiembre 2023

Histórico de Eficiencia Terminal



Histórico de Matrícula en Inicio de Ciclo



Compendio Informativo Plantel 34, Arroyo Seco

Diciembre 2023

Directora



Lic. Eliana Marín Pedraza

Correo electrónico de la directora:
elianamp@e.cobaq.edu.mx
 Fecha de Autorización:
19 de diciembre de 2007
 Clave SEP: Plantel 34 **22ECB0037Q**
 EMSAD 21 **22EMS0021W**
 Dirección: **Miguel Hidalgo esquina Francisco I Madero, Arroyo Seco, Qro.**
 C.P.: **76400**
 Teléfono: **01 487 874 21 51**



Matrícula: 178 Grupos: 6

Matrícula 2021 B	Sexo H	Sexo M	1°	Gpos	Sexo H	Sexo M	3°	Gpos	Sexo H	Sexo M	5°	Gpos	Total Alum	Total Gpos
Matutino	33	29	62	2	39	27	66	2	26	24	50	2	178	6
Vespertino														

Fuente: Departamento de Estadística. Diciembre 2023

Becas	BECAS FEDERALES	APOYOS DEL COBAQ				Beca Municipal	Total
	Benito Juárez	Exención de pago Inscrip., Reinscrip. Apoyo social	Exención de pago Hijos de Trabajador	Desempeño Académica del 50 % por promedio	Desempeño Académica del 100 % por promedio		
	178	5	0	22	13	0	218

Fuente: Departamento de Becas, Secretaría Técnica. Semestre 2023B

Indicadores Educativos	Hombre	Mujer	Global
Eficiencia Terminal	81.0%	78.6%	79.6%
Abandono Escolar	4.7%	2.7%	3.7%
Reprobación	47.8%	53.5%	1.3%

Fuente: Departamento de Estadística, Diciembre 2023



Actividades Paraescolares	
Alumnos	195
Actividades	2

Fuente: Jefatura de Paraescolares, Septiembre 2023

Bibliotecas	
Títulos	824
Volúmenes	3,180

Fuente: Área de Bibliotecas, Septiembre 2023

Alumnos por género	
Hombres	98
Mujeres	80

Equipo de Cómputo	
Computadoras	61
Relación alumno/computadora	3

Fuente: Departamento de Informática, Septiembre 2023

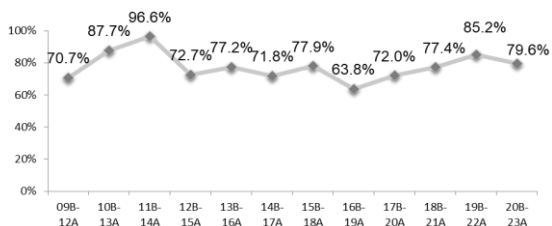
Directivo	H	M	Admitivo	H	M	Docente	H	M	Total
1		1	6	4	2	10	5	5	17

Fuente: Reporte de plazas del personal administrativo y docente 2da Quincena Noviembre de 2023 Dirección de Recursos Humanos.

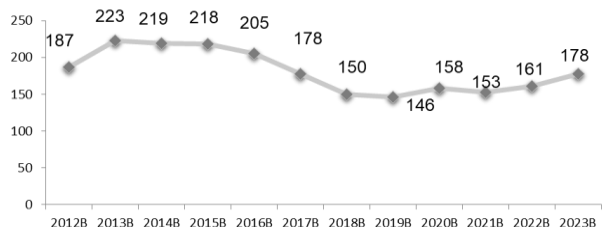
Infraestructura por uso total: 10			
Aulas	Laboratorios	Talleres	Anexos
4	1	1	4

Fuente: Departamento de Infraestructura, Septiembre 2023

Histórico de Eficiencia Terminal



Histórico de Matrícula en Inicio de Ciclo



Compendio Informativo Plantel 35, Vizarrón

Diciembre 2023

Director



Lic. Andrés Aguilar Balderas

Correo electrónico del director:
andresab@e.cobaq.edu.mx
 Fecha de Autorización:
16 de agosto de 2002
 Clave SEP: Plantel 35 **22ECB0038P**
 EMSAD 09: **22EMS0009A**
 Dirección: **Carretera San Juan del Río-Xilitla km 76.5 Vizarrón de Montes, Qro.**
 C.P.: **76526**
 Teléfono: **01 441 277 31 94**



Matrícula: 249 Grupos: 6

Matrícula 2021 B	Sexo H	Sexo M	1°	Gpos	Sexo H	Sexo M	3°	Gpos	Sexo H	Sexo M	5°	Gpos	Total Alum	Total Gpos
Matutino	37	64	101	2	41	31	72	2	30	46	76	2	249	6
Vespertino														

Fuente: Departamento de Estadística. Diciembre 2023

Becas	BECAS FEDERALES	APOYOS DEL COBAQ				Beca Municipal	Total
	Benito Juárez	Exención de pago Inscrip., Reinscrip. Apoyo social	Exención de pago Hijos de Trabajador	Desempeño Académica del 50 % por promedio	Desempeño Académica del 100 % por promedio		
	250	16	0	17	7	0	290

Fuente: Departamento de Becas, Secretaría Técnica. Semestre 2023B

Indicadores Educativos	Hombre	Mujer	Global
Eficiencia Terminal	76.7%	66.7%	71.0%
Abandono Escolar	10.5%	2.8%	6.6%
Reprobación	55.3%	49.5%	4.9%

Fuente: Departamento de Estadística, Diciembre 2023



Actividades Paraescolares	
Alumnos	121
Actividades	2

Fuente: Jefatura de Paraescolares, Septiembre 2023

Bibliotecas	
Títulos	596
Volúmenes	3,204

Fuente: Área de Bibliotecas, Septiembre 2023

Alumnos por género	
Hombres	Mujeres
108	141

Equipo de Cómputo	
Computadoras	53
Relación alumno/computadora	5

Fuente: Departamento de Informática, Septiembre 2023

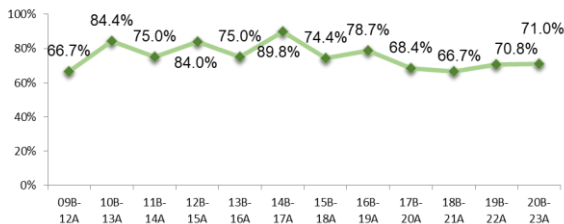
Directivo	H		M		Admitivo		H		M		Docente	H		M		Total
	1	1	4	3	1	7	3	4	12							
1	1		4	3	1	7	3	4			12					

Fuente: Reporte de plazas del personal administrativo y docente 2da Quincena Noviembre de 2023 Dirección de Recursos Humanos.

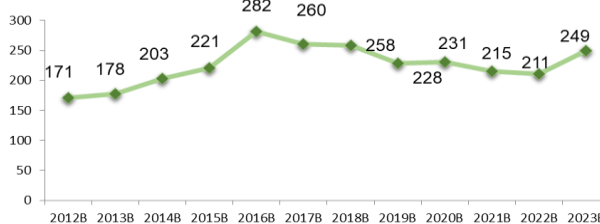
Infraestructura por uso total: 14			
Aulas	Laboratorios	Talleres	Anexos
6	1	1	6

Fuente: Departamento de Infraestructura, Septiembre 2023

Histórico de Eficiencia Terminal



Histórico de Matrícula en Inicio de Ciclo



Compendio Informativo EMSaD 3, Conca

Diciembre 2023

Directora



Lic. Evelin Gisela Sánchez Suárez

Correo electrónico de la directora:
evelinggss@e.cobaq.edu.mx
 Fecha de Autorización: **9 de junio de 2000**
 Clave SEP: **22EMS0004F**
 Dirección: **Carretera Jalpan-Río Verde km 33, Las Trancas, Conca, Arroyo Seco, Qro.**
 C.P.: **76410**
 Teléfono: **01 487 877 41 60**



Matrícula: 183 Grupos: 6

Matrícula 2021 B	Sexo H	Sexo M	1°	Gpos	Sexo H	Sexo M	3°	Gpos	Sexo H	Sexo M	5°	Gpos	Total Alum	Total Gpos
Matutino	35	28	63	2	34	36	70	2	16	34	50	2	183	6
Vespertino														

Fuente: Departamento de Estadística. Diciembre 2023

Becas	BECAS FEDERALES		APOYOS DEL COBAQ				Beca Municipal	Total
	Benito Juárez		Exención de pago Inscript., Reinscript. Apoyo social	Exención de pago Hijos de Trabajador	Desempeño Académica del 50 % por promedio	Desempeño Académica del 100 % por promedio		
	183		0	0	19	11	0	213

Fuente: Departamento de Becas, Secretaría Técnica. Semestre 2023B

Indicadores Educativos	Hombre	Mujer	Global
Eficiencia Terminal	63.6%	79.3%	75.5%
Abandono Escolar	7.2%	0.0%	3.1%
Reprobación	62.7%	44.1%	0.0%

Fuente: Departamento de Estadística, Diciembre 2023



Actividades Paraescolares	
Alumnos	0
Actividades	0

Fuente: Jefatura de Paraescolares, Septiembre 2023

Bibliotecas	
Títulos	873
Volúmenes	3,886

Fuente: Área de Bibliotecas, Septiembre 2023

Alumnos por género	
Hombres	85
Mujeres	98

Equipo de Cómputo	
Computadoras	64
Relación alumno/computadora	3

Fuente: Departamento de Informática, Septiembre 2023

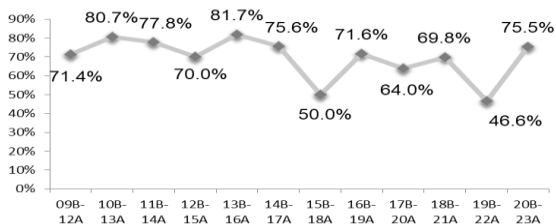
Directivo	H		Admitivo	H		Docente	H		Total
	M	M		M	M				
1		1	4	3	1	7	2	5	12

Fuente: Reporte de plazas del personal administrativo y docente 2da Quincena Noviembre de 2023 Dirección de Recursos Humanos.

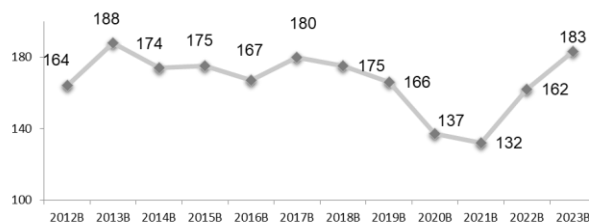
Infraestructura por uso total: 14			
Aulas	Laboratorios	Talleres	Anexos
6	0	1	7

Fuente: Departamento de Infraestructura, Septiembre 2023

Histórico de Eficiencia Terminal



Histórico de Matrícula en Inicio de Ciclo



Compendio Informativo EMSaD 6, El Coyote

Diciembre 2023

Directora



Lic. Magdalena Yunuen Pazaran Navarajo

Correo electrónico de la directora: **magdalenaypn@cobaq.edu.mx**
 Fecha de Autorización: **12 de julio de 2001**
 Clave SEP: **22EMS0006D**
 Dirección: **Domicilio Conocido, El Coyote, Colón, Qro.**
 C.P.: **76274**
 Teléfono: **(442) 2919400 Ext. 2715**



Matrícula: 116 Grupos: 4

Matrícula 2021 B	Sexo H	Sexo M	1°	Gpos	Sexo H	Sexo M	3°	Gpos	Sexo H	Sexo M	5°	Gpos	Total Alum	Total Gpos
Matutino	16	26	42	2	19	14	33	1	20	21	41	1	116	4
Vespertino														

Fuente: Departamento de Estadística. Diciembre 2023

Becas	BECAS FEDERALES		APOYOS DEL COBAQ				Beca Municipal	Total
	Benito Juárez		Exención de pago Inscript., Reinscrip. Apoyo social	Exención de pago Hijos de Trabajador	Desempeño Académica del 50 % por promedio	Desempeño Académica del 100 % por promedio		
	116		5	0	11	6	0	138

Fuente: Departamento de Becas, Secretaría Técnica. Semestre 2023B

Indicadores Educativos	Hombre	Mujer	Global
Eficiencia Terminal	31.6%	56.7%	46.9%
Abandono Escolar	15.1%	8.8%	11.8%
Reprobación	61.7%	49.5%	0.0%

Fuente: Departamento de Estadística, Diciembre 2023



Actividades Paraescolares	
Alumnos	0
Actividades	0

Fuente: Jefatura de Paraescolares, Septiembre 2023

Bibliotecas	
Títulos	868
Volúmenes	3,719

Fuente: Área de Bibliotecas, Septiembre 2023

Alumnos por género	
Hombres	55
Mujeres	61

Equipo de Cómputo	
Computadoras	59
Relación alumno/computadora	2

Fuente: Departamento de Informática, Septiembre 2023

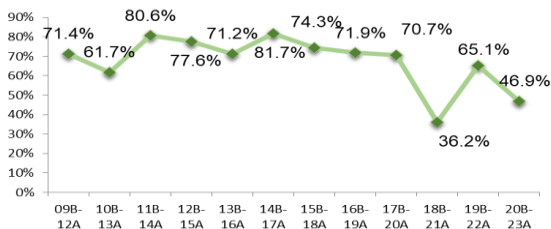
Directivo	H		Admitivo	H		Docente	H		Total
	M	M		M	M				
1		1	4	2	2	5	2	3	10

Fuente: Reporte de plazas del personal administrativo y docente 2da Quincena Noviembre de 2023 Dirección de Recursos Humanos.

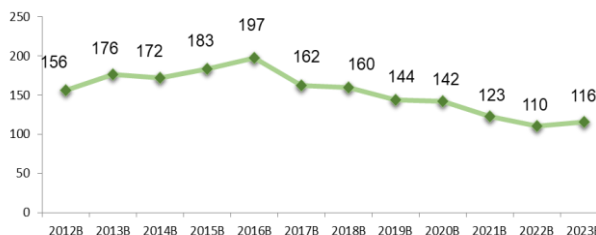
Infraestructura por uso total: 13			
Aulas	Laboratorios	Talleres	Anexos
5	1	1	6

Fuente: Departamento de Infraestructura, Septiembre 2023

Histórico de Eficiencia Terminal



Histórico de Matrícula en Inicio de Ciclo



Compendio Informativo EMSaD 7, Higuierillas

Diciembre 2023

Directora



Lic. Ma. Eugenia Zimbrón Sánchez

Correo electrónico de la directora:
eugenia.zs@cobaq.edu.mx
Fecha de Autorización:
11 de septiembre de 2001
Clave SEP: **22EMS0007C**
Dirección: **Domicilio Conocido, Higuierillas, Cadereyta de Montes, Qro.**
C.P.: **76520**
Teléfono: **01 441 254 60 04**



Matrícula: 71 Grupos: 3

Matrícula 2021 B	Sexo H	Sexo M	1°	Gpos	Sexo H	Sexo M	3°	Gpos	Sexo H	Sexo M	5°	Gpos	Total Alum	Total Gpos
Matutino	17	8	25	1	8	11	19	1	13	14	27	1	71	3
Vespertino														

Fuente: Departamento de Estadística. Diciembre 2023

Becas	BECAS FEDERALES	APOYOS DEL COBAQ				Beca Municipal	Total
	Benito Juárez	Exención de pago Inscript., Reinscrip. Apoyo social	Exención de pago Hijos de Trabajador	Desempeño Académica del 50 % por promedio	Desempeño Académica del 100 % por promedio		
	71	5	1	3	3	0	83

Fuente: Departamento de Becas, Secretaría Técnica. Semestre 2023B

Indicadores Educativos	Hombre	Mujer	Global
Eficiencia Terminal	60.0%	66.7%	63.6%
Abandono Escolar	15.6%	0.0%	7.7%
Reprobación	54.1%	47.5%	1.6%

Fuente: Departamento de Estadística, Diciembre 2023



Actividades Paraescolares	
Alumnos	0
Actividades	0

Fuente: Jefatura de Paraescolares, Septiembre 2023

Bibliotecas	
Títulos	589
Volúmenes	3,436

Fuente: Área de Bibliotecas, Septiembre 2023

Alumnos por género	
Hombres	38
Mujeres	33

Equipo de Cómputo	
Computadoras	42
Relación alumno/computadora	2

Fuente: Departamento de Informática, Septiembre 2023

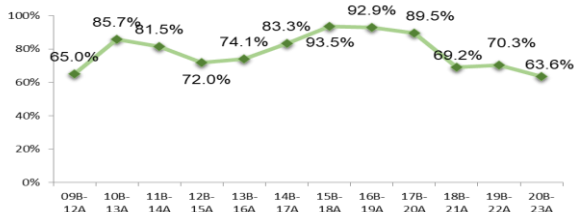
Directivo	H	M	Admitivo	H	M	Docente	H	M	Total
1		1	3	2	1	6	5	1	10

Fuente: Reporte de plazas del personal administrativo y docente 2da Quincena Noviembre de 2023 Dirección de Recursos Humanos.

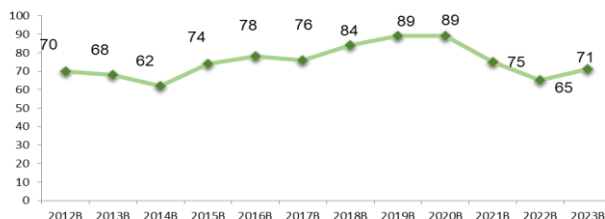
Infraestructura por uso total: 10			
Aulas	Laboratorios	Talleres	Anexos
3	1	1	5

Fuente: Departamento de Infraestructura, Septiembre 2023

Histórico de Eficiencia Terminal



Histórico de Matrícula en Inicio de Ciclo



Compendio Informativo EMSaD 8, Santa Águeda

Diciembre 2023

Director



Ing. Javier Díaz Lugo

Correo electrónico del director:
javierdl @e.cobaq.edu.mx
 Fecha de Autorización:
16 de agosto de 2002
 Clave SEP: **22EMS0008B**
 Dirección: **Domicilio Conocido, Santa Águeda, Pinal de Amoles, Qro.**
 C.P.: **76319**
 Teléfono: --- --- ---



Matrícula: 102 Grupos: 3

Matrícula 2021 B	Sexo H	Sexo M	1°	Gpos	Sexo H	Sexo M	3°	Gpos	Sexo H	Sexo M	5°	Gpos	Total Alum	Total Gpos
Matutino	13	26	39	1	17	18	35	1	8	20	28	1	102	3
Vespertino														

Fuente: Departamento de Estadística. Diciembre 2023

Becas	BECAS FEDERALES		APOYOS DEL COBAQ				Beca Municipal	Total
	Benito Juárez		Exención de pago Inscrip., Reinscrip. Apoyo social	Exención de pago Hijos de Trabajador	Desempeño Académica del 50 % por promedio	Desempeño Académica del 100 % por promedio		
	102		9	1	9	6	0	127

Fuente: Departamento de Becas, Secretaría Técnica. Semestre 2023B

Indicadores Educativos	Hombre	Mujer	Global
Eficiencia Terminal	85.7%	78.6%	81.0%
Abandono Escolar	16.2%	5.8%	10.1%
Reprobación	63.1%	42.9%	0.0%

Fuente: Departamento de Estadística, Diciembre 2023



Actividades Paraescolares	
Alumnos	0
Actividades	0

Fuente: Jefatura de Paraescolares, Septiembre 2023

Bibliotecas	
Títulos	439
Volúmenes	2,465

Fuente: Área de Bibliotecas, Septiembre 2023

Alumnos por género	
Hombres	38
Mujeres	64

Equipo de Cómputo	
Computadoras	44
Relación alumno/computadora	2

Fuente: Departamento de Informática, Septiembre 2023

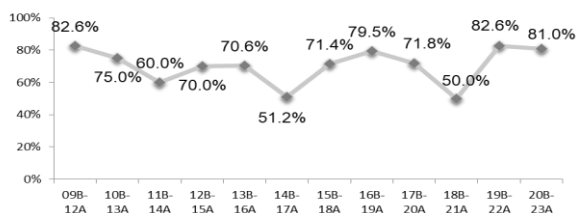
Directivo	H	M	Admitivo	H	M	Docente	H	M	Total
1	1		4	1	3	6	3	3	11

Fuente: Reporte de plazas del personal administrativo y docente 2da Quincena Noviembre de 2023 Dirección de Recursos Humanos.

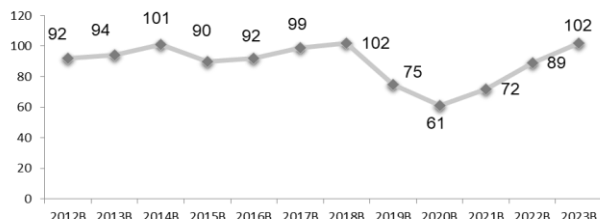
Infraestructura por uso total: 10			
Aulas	Laboratorios	Talleres	Anexos
3	0	1	6

Fuente: Departamento de Infraestructura, Septiembre 2023

Histórico de Eficiencia Terminal



Histórico de Matrícula en Inicio de Ciclo



Compendio Informativo EMSaD 11, Peña Colorada

Diciembre 2023

Director



Ing. Juan Carlos Guerrero Suárez

Correo electrónico del director:
juancags@e.cobaq.edu.mx
Fecha de Autorización:
22 de agosto de 2023
Clave SEP: **22EMS0011P**
Dirección: **Domicilio Conocido, Peña Colorada, Colón, Qro.**
C.P.: **76270**
Teléfono: --- --- ---



Matrícula: 135 Grupos: 4

Matrícula 2021 B	Sexo H	Sexo M	1°	Gpos	Sexo H	Sexo M	3°	Gpos	Sexo H	Sexo M	5°	Gpos	Total Alum	Total Gpos
Matutino	25	24	49	1	33	26	59	2	12	15	27	1	135	4
Vespertino														

Fuente: Departamento de Estadística. Diciembre 2023

Becas	BECAS FEDERALES		APOYOS DEL COBAQ				Beca Municipal	Total
	Benito Juárez		Exención de pago Inscript., Reinscrip. Apoyo social	Exención de pago Hijos de Trabajador	Desempeño Académica del 50 % por promedio	Desempeño Académica del 100 % por promedio		
	135		4	0	9	1	0	149

Fuente: Departamento de Becas, Secretaría Técnica. Semestre 2023B

Indicadores Educativos	Hombre	Mujer	Global
Eficiencia Terminal	100.0%	64.7%	77.8%
Abandono Escolar	6.8%	8.8%	7.8%
Reprobación	54.1%	53.2%	7.3%

Fuente: Departamento de Estadística, Diciembre 2023



Actividades Paraescolares	
Alumnos	0
Actividades	0

Fuente: Jefatura de Paraescolares, Septiembre 2023

Bibliotecas	
Títulos	675
Volúmenes	3,176

Fuente: Área de Bibliotecas, Septiembre 2023

Alumnos por género	
Hombres	Mujeres
70	65

Equipo de Cómputo	
Computadoras	54
Relación alumno/computadora	3

Fuente: Departamento de Informática, Septiembre 2023

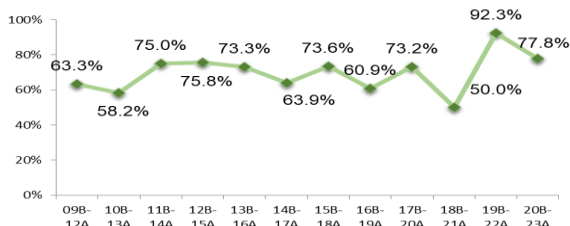
Directivo	H		Admitivo	H		Docente	H		Total
	M	M		M	M				
1	1		3	3	0	5	1	4	9

Fuente: Reporte de plazas del personal administrativo y docente 2da Quincena Noviembre de 2023
Dirección de Recursos Humanos.

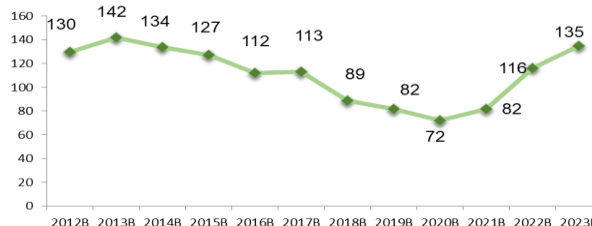
Infraestructura por uso total: 13			
Aulas	Laboratorios	Talleres	Anexos
4	1	1	7

Fuente: Departamento de Infraestructura, Septiembre 2023

Histórico de Eficiencia Terminal



Histórico de Matrícula en Inicio de Ciclo



Compendio Informativo EMSaD 12, Camargo

Diciembre 2023

Directora



Lic. Judith Hernández Ruiz

Correo electrónico de la directora: **judithr@e.cobaq.edu.mx**
 Fecha de Autorización: **22 de agosto de 2003**
 Clave SEP: **22EMS00120**
 Dirección: **Carretera Río Blanco s/n, Camargo, Peñamiller, Qro.**
 C.P.: **76060**
 Teléfono: - - - - -



Matrícula: 95 Grupos: 3

Matrícula 2021 B	Sexo H	Sexo M	1°	Gpos	Sexo H	Sexo M	3°	Gpos	Sexo H	Sexo M	5°	Gpos	Total Alum	Total Gpos
Matutino	11	15	26	1	16	16	32	1	18	19	37	1	95	3
Vespertino														

Fuente: Departamento de Estadística. Diciembre 2023

Becas	BECAS FEDERALES		APOYOS DEL COBAQ				Beca Municipal	Total
	Benito Juárez		Exención de pago Inscript., Reinscrip. Apoyo social	Exención de pago Hijos de Trabajador	Desempeño Académica del 50 % por promedio	Desempeño Académica del 100 % por promedio		
	94		3	2	12	8	0	119

Fuente: Departamento de Becas, Secretaría Técnica. Semestre 2023B

Indicadores Educativos	Hombre	Mujer	Global
Eficiencia Terminal	100.0%	78.6%	87.0%
Abandono Escolar	10.4%	11.5%	11.0%
Reprobación	53.2%	50.0%	0.0%

Fuente: Departamento de Estadística, Diciembre 2023



Actividades Paraescolares	
Alumnos	0
Actividades	0

Fuente: Jefatura de Paraescolares, Septiembre 2023

Bibliotecas	
Títulos	603
Volúmenes	3,078

Fuente: Área de Bibliotecas, Septiembre 2023

Alumnos por género	
Hombres	45
Mujeres	50

Equipo de Cómputo	
Computadoras	41
Relación alumno/computadora	2

Fuente: Departamento de Informática, Septiembre 2023

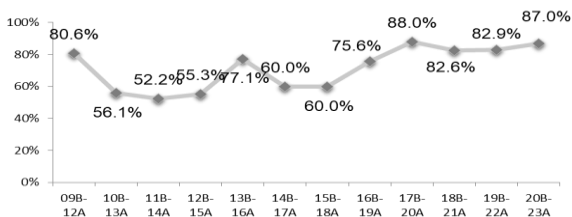
Directivo	H	M	Admitivo	H	M	Docente	H	M	Total
1		1	3	3		5	3	2	9

Fuente: Reporte de plazas del personal administrativo y docente 2da Quincena Noviembre de 2023 Dirección de Recursos Humanos.

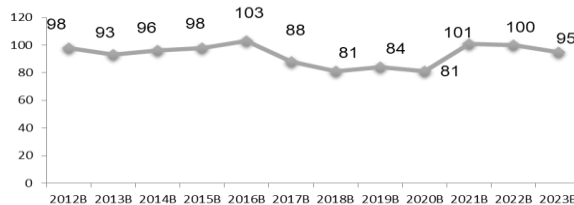
Infraestructura por uso total: 8			
Aulas	Laboratorios	Talleres	Anexos
3	0	1	4

Fuente: Departamento de Infraestructura, Septiembre 2023

Histórico de Eficiencia Terminal



Histórico de Matrícula en Inicio de Ciclo



Compendio Informativo EMSaD 13, San Pedro Escanela Diciembre 2023

Directora



Lic. Marivel Carranza Silva

Correo electrónico de la directora:
marivelcs@e.cobaq.edu.mx
 Fecha de Autorización:
22 de agosto de 2003
 Clave SEP: **22EMS0013N**
 Dirección: **Domicilio Conocido, San Pedro Escanela, Pinal de Amoles, Qro.**
 C.P.: **76309**
 Teléfono: **01 441 126 11 88**



Matrícula: 131 Grupos: 5

Matrícula 2021 B	Sexo H	Sexo M	1°	Gpos	Sexo H	Sexo M	3°	Gpos	Sexo H	Sexo M	5°	Gpos	Total Alum	Total Gpos
Matutino	17	23	40	2	20	34	54	2	19	18	37	1	131	5
Vespertino														

Fuente: Departamento de Estadística. Diciembre 2023

Becas	BECAS FEDERALES	APOYOS DEL COBAQ				Beca Municipal	Total
	Benito Juárez	Exención de pago Inscrip., Reinscrip. Apoyo social	Exención de pago Hijos de Trabajador	Desempeño Académica del 50 % por promedio	Desempeño Académica del 100 % por promedio		
	130	16	0	16	4	0	166

Fuente: Departamento de Becas, Secretaría Técnica. Semestre 2023B

Indicadores Educativos	Hombre	Mujer	Global
Eficiencia Terminal	52.2%	62.2%	58.3%
Abandono Escolar	7.3%	7.4%	7.4%
Reprobación	61.4%	40.9%	2.3%

Fuente: Departamento de Estadística, Diciembre 2023



Actividades Paraescolares	
Alumnos	0
Actividades	0

Fuente: Jefatura de Paraescolares, Septiembre 2023

Bibliotecas	
Títulos	760
Volúmenes	3,562

Fuente: Área de Bibliotecas, Septiembre 2023

Alumnos por género	
Hombres	56
Mujeres	75

Equipo de Cómputo	
Computadoras	43
Relación alumno/computadora	3

Fuente: Departamento de Informática, Septiembre 2023

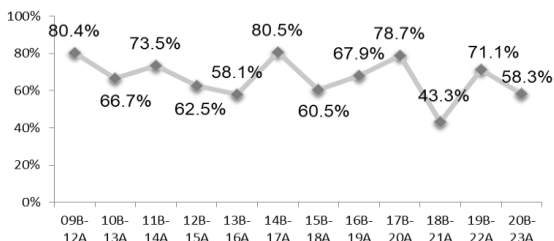
Directivo	H		Admitivo	H		Docente	H		Total
	M	M		M	M				
1	1		3	1	2	6	3	3	10

Fuente: Reporte de plazas del personal administrativo y docente 2da Quincena Noviembre de 2023 Dirección de Recursos Humanos.

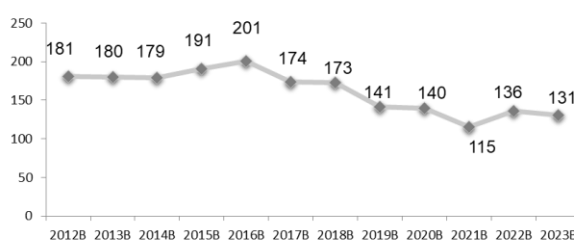
Infraestructura por uso total: 12			
Aulas	Laboratorios	Talleres	Anexos
5	0	1	6

Fuente: Departamento de Infraestructura, Septiembre 2023

Histórico de Eficiencia Terminal



Histórico de Matrícula en Inicio de Ciclo



Compendio Informativo EMSaD 14, Tres Lagunas

Diciembre 2023

Directora



Ing. Hilda Olvera Sánchez

Correo electrónico de la directora:
hildaos@e.cobaq.edu.mx
 Fecha de Autorización:
24 de agosto de 2004
 Clave SEP: **22EMS0014M**
 Dirección: **Aldama esq Corregidora, Tres Lagunas, Landa de Matamoros, Qro.**
 C.P.: **76370**
 Teléfono: **01 441 198 80 60**



Matrícula: 99 Grupos: 4

Matrícula 2021 B	Sexo H	Sexo M	1°	Gpos	Sexo H	Sexo M	3°	Gpos	Sexo H	Sexo M	5°	Gpos	Total Alum	Total Gpos
Matutino	21	18	39	2	15	25	40	1	10	10	20	1	99	4
Vespertino														

Fuente: Departamento de Estadística. Diciembre 2023

Becas	BECAS FEDERALES		APOYOS DEL COBAQ				Beca Municipal	Total
	Benito Juárez		Exención de pago Inscrip., Reinscrip. Apoyo social	Exención de pago Hijos de Trabajador	Desempeño Académica del 50 % por promedio	Desempeño Académica del 100 % por promedio		
	96		5	0	7	10	0	118

Fuente: Departamento de Becas, Secretaría Técnica. Semestre 2023B

Indicadores Educativos	Hombre	Mujer	Global
Eficiencia Terminal	45.5%	78.9%	66.7%
Abandono Escolar	16.7%	0.0%	5.9%
Reprobación	64.6%	40.2%	4.9%

Fuente: Departamento de Estadística, Diciembre 2023



Actividades Paraescolares	
Alumnos	0
Actividades	0

Fuente: Jefatura de Paraescolares, Septiembre 2023

Bibliotecas	
Títulos	589
Volúmenes	3,044

Fuente: Área de Bibliotecas, Septiembre 2023

Alumnos por género	
Hombres	Mujeres
46	53

Equipo de Cómputo	
Computadoras	57
Relación alumno/computadora	2

Fuente: Departamento de Informática, Septiembre 2023

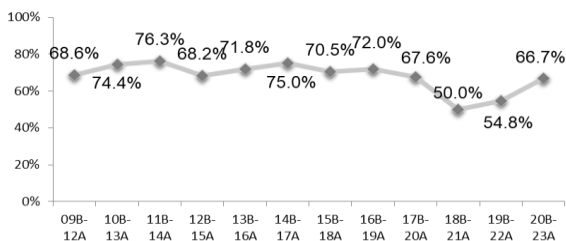
Directivo	H		M		Admitivo		H		M		Docente	H		M		Total
	1		1		3		3		5			3		2		
	1		1		3		3		5		3		2		9	

Fuente: Reporte de plazas del personal administrativo y docente 2da Quincena Noviembre de 2023 Dirección de Recursos Humanos.

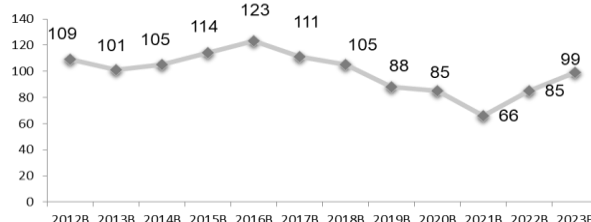
Infraestructura por uso total: 10			
Aulas	Laboratorios	Talleres	Anexos
4	0	1	5

Fuente: Departamento de Infraestructura, Septiembre 2023

Histórico de Eficiencia Terminal



Histórico de Matrícula en Inicio de Ciclo



Compendio Informativo EMSaD 18, Tilaco

Diciembre 2023

Directora



Lic. María Guadalupe Pedraza Serrato

Correo electrónico de la directora: **maguadalupeps@e.cobaq.edu.mx**
 Fecha de Autorización: **25 de septiembre de 2006**
 Clave SEP: **22EMS0018I**
 Dirección: **San Francisco s/n, Tilaco, Landa de Matamoros, Qro.**
 C.P.: **76390**
 Teléfono: **01 441 596 00 08**



Matrícula: 63 Grupos: 3

Matrícula 2021 B	Sexo H	Sexo M	1°	Gpos	Sexo H	Sexo M	3°	Gpos	Sexo H	Sexo M	5°	Gpos	Total Alum	Total Gpos
Matutino	14	17	31	1	9	3	12	1	6	14	20	1	63	3
Vespertino														

Fuente: Departamento de Estadística. Diciembre 2023

Becas	BECAS FEDERALES	APOYOS DEL COBAQ				Beca Municipal	Total
	Benito Juárez	Exención de pago Inscript., Reinscrip. Apoyo social	Exención de pago Hijos de Trabajador	Desempeño Académica del 50 % por promedio	Desempeño Académica del 100 % por promedio		
	62	16	2	5	5	0	90

Fuente: Departamento de Becas, Secretaría Técnica. Semestre 2023B

Indicadores Educativos	Hombre	Mujer	Global
Eficiencia Terminal	55.6%	66.7%	61.9%
Abandono Escolar	0.0%	10.7%	6.3%
Reprobación	55.3%	46.8%	0.0%

Fuente: Departamento de Estadística, Diciembre 2023



Actividades Paraescolares	
Alumnos	0
Actividades	0

Fuente: Jefatura de Paraescolares, Septiembre 2023

Bibliotecas	
Títulos	536
Volúmenes	3,046

Fuente: Área de Bibliotecas, Septiembre 2023

Alumnos por género	
Hombres	29
Mujeres	34

Equipo de Cómputo	
Computadoras	47
Relación alumno/computadora	1

Fuente: Departamento de Informática, Septiembre 2023

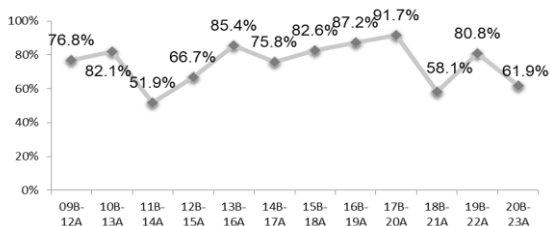
Directivo	H	M	Admitivo	H	M	Docente	H	M	Total
1		1	3	2	1	5	1	4	9

Fuente: Reporte de plazas del personal administrativo y docente 2da Quincena Noviembre de 2023 Dirección de Recursos Humanos.

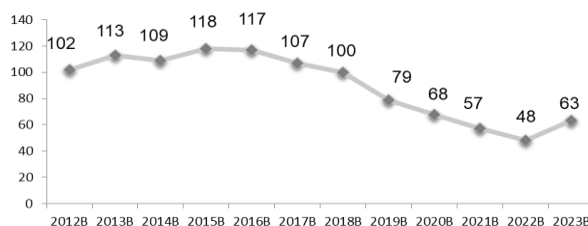
Infraestructura por uso total: 12			
Aulas	Laboratorios	Talleres	Anexos
3	0	1	8

Fuente: Departamento de Infraestructura, Septiembre 2023

Histórico de Eficiencia Terminal



Histórico de Matrícula en Inicio de Ciclo



Compendio Informativo EMSaD 19, San Miguel Palmas Diciembre 2023

Directora



C.P. Ma. Catalina Ramírez de Santiago

Correo electrónico de la directora:
mcatalinard@e.cobaq.edu.mx
Fecha de Autorización:
25 de septiembre de 2006
Clave SEP: **22EMS0019H**
Dirección: **Domicilio Conocido, San Miguel Palmas, Peñamiller, Qro.**
C.P.: **76470**
Teléfono: **01 441 596 17 70**



Matrícula: 109 Grupos: 3

Matrícula 2021 B	Sexo H	Sexo M	1°	Gpos	Sexo H	Sexo M	3°	Gpos	Sexo H	Sexo M	5°	Gpos	Total Alum	Total Gpos
Matutino	12	28	40	1	20	20	40	1	6	23	29	1	109	3
Vespertino														

Fuente: Departamento de Estadística. Diciembre 2023

Becas	BECAS FEDERALES		APOYOS DEL COBAQ				Beca Municipal	Total
	Benito Juárez		Exención de pago Inscript., Reinscrip. Apoyo social	Exención de pago Hijos de Trabajador	Desempeño Académica del 50 % por promedio	Desempeño Académica del 100 % por promedio		
	108		0	0	21	15	0	144

Fuente: Departamento de Becas, Secretaría Técnica. Semestre 2023B

Indicadores Educativos	Hombre	Mujer	Global
Eficiencia Terminal	72.2%	82.6%	78.0%
Abandono Escolar	2.5%	0.0%	0.0%
Reprobación	60.6%	39.4%	0.0%

Fuente: Departamento de Estadística, Diciembre 2023



Actividades Paraescolares	
Alumnos	0
Actividades	0

Fuente: Jefatura de Paraescolares, Septiembre 2023

Bibliotecas	
Títulos	620
Volúmenes	3,217

Fuente: Área de Bibliotecas, Septiembre 2023

Alumnos por género	
Hombres	38
Mujeres	71

Equipo de Cómputo	
Computadoras	53
Relación alumno/computadora	2

Fuente: Departamento de Informática, Septiembre 2023

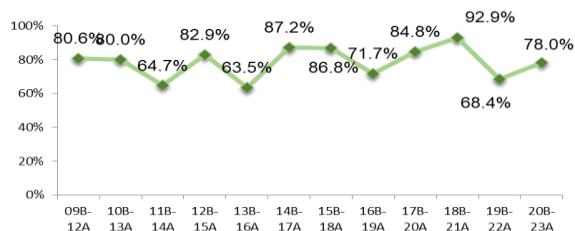
Directivo	H	M	Admitivo	H	M	Docente	H	M	Total
1		1	3	3		5	1	4	9

Fuente: Reporte de plazas del personal administrativo y docente 2da Quincena Noviembre de 2023 Dirección de Recursos Humanos.

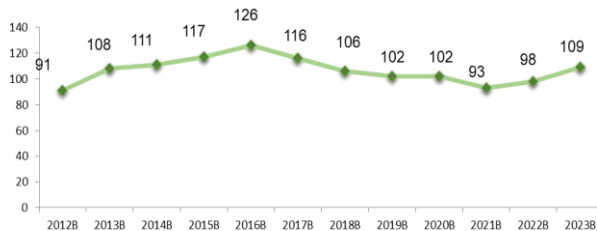
Infraestructura por uso total: 13			
Aulas	Laboratorios	Talleres	Anexos
3	0	1	9

Fuente: Departamento de Infraestructura, Septiembre 2023

Histórico de Eficiencia Terminal



Histórico de Matrícula en Inicio de Ciclo



Compendio Informativo EMSaD 20, Landa de Matamoros Diciembre 2023

Directora



M. en A. Ruth Magaly Orduña Gutiérrez

Correo electrónico de la directora:
ruthmog@e.cobaq.edu.mx
Fecha de Autorización:
19 de diciembre de 2007
Clave SEP: **22EMS0020X**
Dirección: **Cayetano Rubio s/n, Barrio San Miguel, Landa de Matamoros, Qro. C.P.: 76360**
Teléfono: **01 441 198 61 46**



Matrícula: 131 Grupos: 6

Matrícula 2021 B	Sexo H	Sexo M	1°	Gpos	Sexo H	Sexo M	3°	Gpos	Sexo H	Sexo M	5°	Gpos	Total Alum	Total Gpos
Matutino	20	17	37	2	17	30	47	2	21	26	47	2	131	6
Vespertino														

Fuente: Departamento de Estadística. Diciembre 2023

Becas	BECAS FEDERALES		APOYOS DEL COBAQ				Beca Municipal	Total
	Benito Juárez	Exención de pago Inscript., Reinscrip. Apoyo social	Exención de pago Hijos de Trabajador	Desempeño Académica del 50 % por promedio	Desempeño Académica del 100 % por promedio			
	130	13	1	18	7	0	169	

Fuente: Departamento de Becas, Secretaría Técnica. Semestre 2023B

Indicadores Educativos	Hombre	Mujer	Global
Eficiencia Terminal	43.2%	89.7%	63.6%
Abandono Escolar	14.3%	1.2%	6.8%
Reprobación	61.2%	41.7%	2.9%

Fuente: Departamento de Estadística, Diciembre 2023



Actividades Paraescolares	
Alumnos	0
Actividades	0

Fuente: Jefatura de Paraescolares, Septiembre 2023

Bibliotecas	
Títulos	579
Volúmenes	3,067

Fuente: Área de Bibliotecas, Septiembre 2023

Alumnos por género	
Hombres	58
Mujeres	73

Equipo de Cómputo	
Computadoras	62
Relación alumno/computadora	2

Fuente: Departamento de Informática, Septiembre 2023

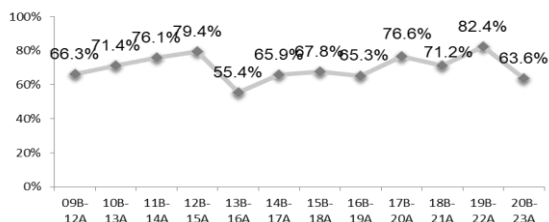
Directivo	H	M	Admitivo	H	M	Docente	H	M	Total
1		1	4	3	1	7	2	5	12

Fuente: Reporte de plazas del personal administrativo y docente 2da Quincena Noviembre de 2023 Dirección de Recursos Humanos.

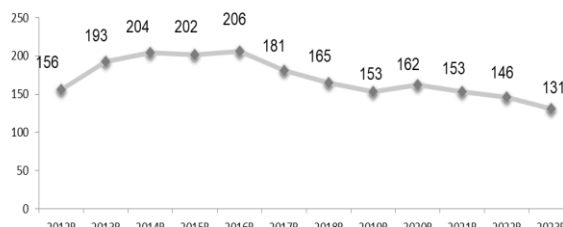
Infraestructura por uso total: 10			
Aulas	Laboratorios	Talleres	Anexos
6	0	1	3

Fuente: Departamento de Infraestructura, Septiembre 2023

Histórico de Eficiencia Terminal



Histórico de Matrícula en Inicio de Ciclo



Compendio Informativo EMSaD 22, Peña blanca

Diciembre 2023

Director



Ing. Gerardo Hernández de León

Correo electrónico del director: **gerardohd@e.cobaq.edu.mx**
 Fecha de Autorización: **19 de diciembre de 2007**
 Clave SEP: **22EMS0022V**
 Dirección: **Domicilio Conocido, La Estación de Peña Blanca, Peñamiller, Qro.**
 C.P.: **76496**
 Teléfono: **01 441 275 00 90**



Matrícula: 169 Grupos: 4

Matrícula 2021 B	Sexo H	Sexo M	1°	Gpos	Sexo H	Sexo M	3°	Gpos	Sexo H	Sexo M	5°	Gpos	Total Alum	Total Gpos
Matutino	15	34	49	1	33	44	77	2	19	24	43	1	169	4
Vespertino														

Fuente: Departamento de Estadística. Diciembre 2023

Becas	BECAS FEDERALES	APOYOS DEL COBAQ				Beca Municipal	Total
	Benito Juárez	Exención de pago Inscrip., Reinscrip. Apoyo social	Exención de pago Hijos de Trabajador	Desempeño Académica del 50 % por promedio	Desempeño Académica del 100 % por promedio		
	170	3	0	32	17	0	222

Fuente: Departamento de Becas, Secretaría Técnica. Semestre 2023B

Indicadores Educativos	Hombre	Mujer	Global
Eficiencia Terminal	88.0%	66.7%	79.1%
Abandono Escolar	7.5%	3.6%	5.5%
Reprobación	58.8%	49.4%	8.1%

Fuente: Departamento de Estadística, Diciembre 2023



Actividades Paraescolares	
Alumnos	0
Actividades	0

Fuente: Jefatura de Paraescolares, Septiembre 2023

Bibliotecas	
Títulos	748
Volúmenes	2,370

Fuente: Área de Bibliotecas, Septiembre 2023

Alumnos por género	
Hombres	67
Mujeres	102

Equipo de Cómputo	
Computadoras	53
Relación alumno/computadora	3

Fuente: Departamento de Informática, Septiembre 2023

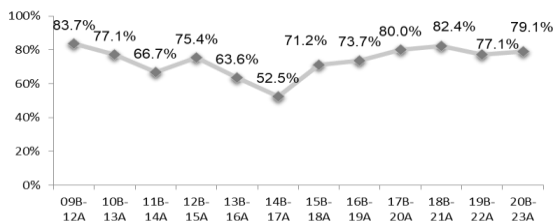
Directivo	H	M	Admitivo	H	M	Docente	H	M	Total
1	1	0	3	2	1	5	1	4	9

Fuente: Reporte de plazas del personal administrativo y docente 2da Quincena Noviembre de 2023 Dirección de Recursos Humanos.

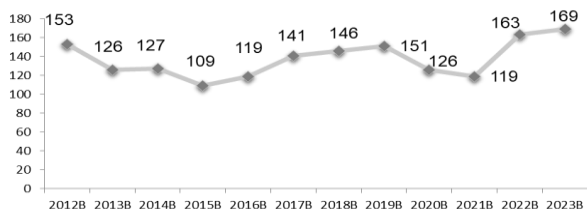
Infraestructura por uso total: 11			
Aulas	Laboratorios	Talleres	Anexos
4	0	1	6

Fuente: Departamento de Infraestructura, Septiembre 2023

Histórico de Eficiencia Terminal



Histórico de Matrícula en Inicio de Ciclo



Compendio Informativo EMSaD 23, Sombrete

Diciembre 2023

Directora



C.P. Dulce María Arreguín Saldivar

Correo electrónico de la directora:
dulcemaas@cobaq.edu.mx
Fecha de Autorización:
19 de diciembre de 2007
Clave SEP: **22EMS0023U**
Dirección: **Domicilio Conocido, Sombrete, Cadereyta de Montes, Qro.**
C.P.: **76536**
Teléfono: **01 441 100 49 92**



Matrícula: 119 Grupos: 3

Matrícula 2021 B	Sexo H	Sexo M	1°	Gpos	Sexo H	Sexo M	3°	Gpos	Sexo H	Sexo M	5°	Gpos	Total Alum	Total Gpos
Matutino	17	27	44	1	17	29	46	1	7	22	29	1	119	3
Vespertino														

Fuente: Departamento de Estadística. Diciembre 2023

Becas	BECAS FEDERALES		APOYOS DEL COBAQ				Beca Municipal	Total
	Benito Juárez		Exención de pago Inscrip., Reinscrip. Apoyo social	Exención de pago Hijos de Trabajador	Desempeño Académica del 50 % por promedio	Desempeño Académica del 100 % por promedio		
	119		0	0	18	12	0	149

Fuente: Departamento de Becas, Secretaría Técnica. Semestre 2023B

Indicadores Educativos	Hombre	Mujer	Global
Eficiencia Terminal	66.7%	107.1%	88.5%
Abandono Escolar	11.1%	2.9%	5.8%
Reprobación	69.6%	35.3%	0.0%

Fuente: Departamento de Estadística, Diciembre 2023



Actividades Paraescolares	
Alumnos	0
Actividades	0

Fuente: Jefatura de Paraescolares, Septiembre 2023

Bibliotecas	
Títulos	660
Volúmenes	2,546

Fuente: Área de Bibliotecas, Septiembre 2023

Alumnos por género	
Hombres	Mujeres
41	78

Equipo de Cómputo	
Computadoras	58
Relación alumno/computadora	2

Fuente: Departamento de Informática, Septiembre 2023

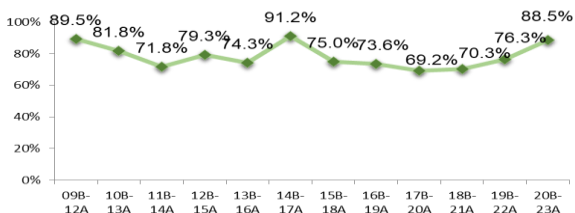
Directivo	H		Admitivo	H		Docente	H		Total
	M	M		M	M				
1		1	3	2	1	5	1	4	9

Fuente: Reporte de plazas del personal administrativo y docente 2da Quincena Noviembre de 2023 Dirección de Recursos Humanos.

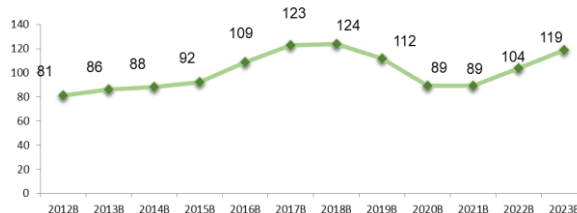
Infraestructura por uso total: 8			
Aulas	Laboratorios	Talleres	Anexos
4	0	1	3

Fuente: Departamento de Infraestructura, Septiembre 2023

Histórico de Eficiencia Terminal



Histórico de Matrícula en Inicio de Ciclo



Compendio Informativo EMSaD 24, Casa Blanca

Diciembre 2023

Director



Ing. Ricardo Edgar Santiago Luna

Correo electrónico del director:
ricardoesl@e.cobaq.edu.mx
Fecha de Autorización:
19 de diciembre de 2007
Clave SEP: **22EMS0024T**
Dirección: **Domicilio Conocido, Casa Blanca, Tolimán, Qro.**
C.P.: **76603**
Teléfono: **01 441 296 70 69**



Matrícula: 246 Grupos: 6

Matrícula 2021 B	Sexo H	Sexo M	1°	Gpos	Sexo H	Sexo M	3°	Gpos	Sexo H	Sexo M	5°	Gpos	Total Alum	Total Gpos
Matutino	40	40	80	2	33	59	92	2	31	43	74	2	246	6
Vespertino														

Fuente: Departamento de Estadística. Diciembre 2023

Becas	BECAS FEDERALES	APOYOS DEL COBAQ				Beca Municipal	Total
	Benito Juárez	Exención de pago Inscript., Reinscrip. Apoyo social	Exención de pago Hijos de Trabajador	Desempeño Académica del 50 % por promedio	Desempeño Académica del 100 % por promedio		
	248	0	0	9	4	0	261

Fuente: Departamento de Becas, Secretaría Técnica. Semestre 2023B

Indicadores Educativos	Hombre	Mujer	Global
Eficiencia Terminal	55.2%	62.7%	60.2%
Abandono Escolar	9.1%	3.5%	5.6%
Reprobación	72.7%	45.5%	18.2%

Fuente: Departamento de Estadística, Diciembre 2023



Actividades Paraescolares	
Alumnos	0
Actividades	0

Fuente: Jefatura de Paraescolares, Septiembre 2023

Bibliotecas	
Títulos	396
Volúmenes	2,269

Fuente: Área de Bibliotecas, Septiembre 2023

Alumnos por género	
Hombres	104
Mujeres	142

Equipo de Cómputo	
Computadoras	51
Relación alumno/computadora	5

Fuente: Departamento de Informática, Septiembre 2023

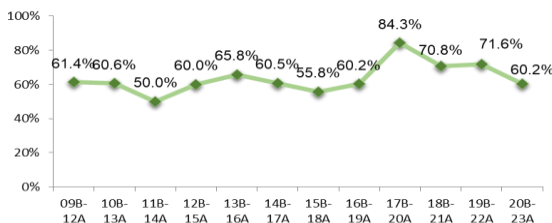
Directivo	H	M	Admitivo	H	M	Docente	H	M	Total
1	1	0	3	2	1	7	3	4	11

Fuente: Reporte de plazas del personal administrativo y docente 2da Quincena Noviembre de 2023 Dirección de Recursos Humanos.

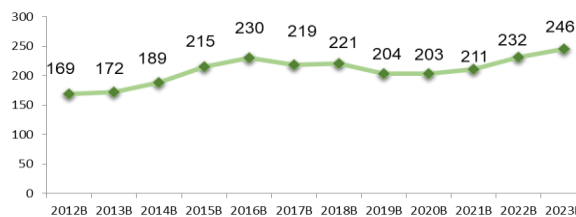
Infraestructura por uso total: 15			
Aulas	Laboratorios	Talleres	Anexos
6	0	1	8

Fuente: Departamento de Infraestructura, Septiembre 2023

Histórico de Eficiencia Terminal



Histórico de Matrícula en Inicio de Ciclo



Compendio Informativo EMSaD 25, El Rincón

Diciembre 2023

Director



Ing. Israel Nieves Dorantes

Correo electrónico del director: **israelnd@cobaq.edu.mx**
 Fecha de Autorización: **8 de septiembre de 2008**
 Clave SEP: **22EMS0028P**
 Dirección: **Domicilio Conocido, El Rincón, Cadereyta de Montes, Qro.**
 C.P.: **76500**
 Teléfono: **01 441 100 97 75**



Matrícula: 208 Grupos: 6

Matrícula 2021 B	Sexo H	Sexo M	1°	Gpos	Sexo H	Sexo M	3°	Gpos	Sexo H	Sexo M	5°	Gpos	Total Alum	Total Gpos
Matutino	32	45	77	2	38	32	70	2	35	26	61	2	208	6
Vespertino														

Fuente: Departamento de Estadística, Diciembre 2023

Becas	BECAS FEDERALES	APOYOS DEL COBAQ				Beca Municipal	Total
	Benito Juárez	Exención de pago Inscript., Reinscrip. Apoyo social	Exención de pago Hijos de Trabajador	Desempeño Académica del 50 % por promedio	Desempeño Académica del 100 % por promedio		
	207	0	0	11	0	0	218

Fuente: Departamento de Becas, Secretaría Técnica, Semestre 2023B

Indicadores Educativos	Hombre	Mujer	Global
Eficiencia Terminal	80.6%	62.9%	71.2%
Abandono Escolar	4.9%	4.8%	4.8%
Reprobación	59.2%	61.4%	20.7%

Fuente: Departamento de Estadística, Diciembre 2023



Actividades Paraescolares	
Alumnos	0
Actividades	0

Fuente: Jefatura de Paraescolares, Septiembre 2023

Bibliotecas	
Títulos	545
Volúmenes	3,006

Fuente: Área de Bibliotecas, Septiembre 2023

Alumnos por género	
Hombres	105
Mujeres	103

Equipo de Cómputo	
Computadoras	56
Relación alumno/computadora	4

Fuente: Departamento de Informática, Septiembre 2023

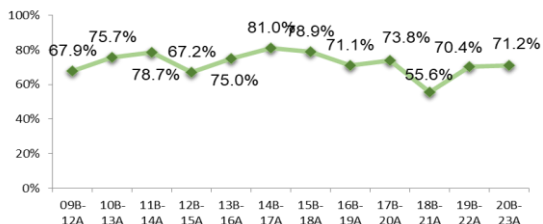
Directivo	H		M		Admitivo		H		M		Docente	H		M		Total
	1	1	0	3	2	1	6	3	3	10						
	1	1	0	3	2	1	6	3	3	10						

Fuente: Reporte de plazas del personal administrativo y docente 2da Quincena Noviembre de 2023 Dirección de Recursos Humanos.

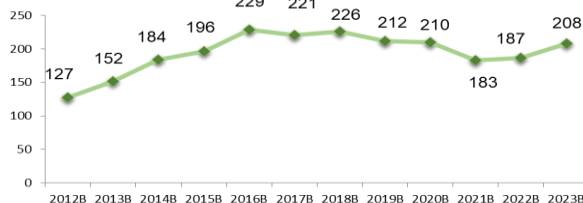
Infraestructura por uso total: 12			
Aulas	Laboratorios	Talleres	Anexos
6	0	1	5

Fuente: Departamento de Infraestructura, Septiembre 2023

Histórico de Eficiencia Terminal



Histórico de Matrícula en Inicio de Ciclo



Compendio Informativo EMSaD 26, Tancoyol

Diciembre 2023

Directora



Lic. María Maricela Colunga Morado

Correo electrónico de la directora:
mariamcm@e.cobaq.edu.mx
 Fecha de Autorización:
8 de septiembre de 2008
 Clave SEP: **22EMS00290**
 Dirección: **José Escandón s/n, Tancoyol, Jalpan de Serra, Qro.**
 C.P.: **76350**
 Teléfono: --- --- ---



Matrícula: 62 Grupos: 3

Matrícula 2021 B	Sexo H	Sexo M	1°	Gpos	Sexo H	Sexo M	3°	Gpos	Sexo H	Sexo M	5°	Gpos	Total Alum	Total Gpos
Matutino	13	8	21	1	15	11	26	1	7	8	15	1	62	3
Vespertino														

Fuente: Departamento de Estadística. Diciembre 2023

Becas	BECAS FEDERALES		APOYOS DEL COBAQ				Beca Municipal	Total
	Benito Juárez		Exención de pago Inscript., Reinscrip. Apoyo social	Exención de pago Hijos de Trabajador	Desempeño Académica del 50 % por promedio	Desempeño Académica del 100 % por promedio		
	61		5	0	13	11	0	90

Fuente: Departamento de Becas, Secretaría Técnica. Semestre 2023B

Indicadores Educativos	Hombre	Mujer	Global
Eficiencia Terminal	41.7%	75.0%	55.0%
Abandono Escolar	3.6%	3.8%	3.7%
Reprobación	48.1%	51.9%	0.0%



Actividades Paraescolares	
Alumnos	0
Actividades	0

Fuente: Jefatura de Paraescolares, Septiembre 2023

Equipo de Cómputo	
Computadoras	45
Relación alumno/computadora	1

Fuente: Departamento de Informática, Septiembre 2023

Bibliotecas	
Títulos	628
Volúmenes	3,046

Fuente: Área de Bibliotecas, Septiembre 2023

Alumnos por género	
Hombres	35
Mujeres	27

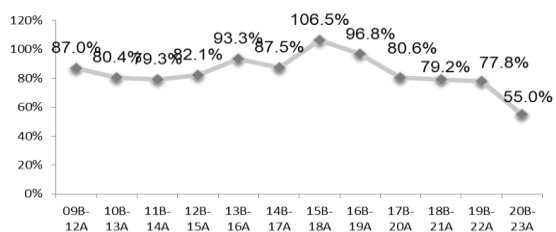
Directivo	H	M	Admitivo	H	M	Docente	H	M	Total
1	0	1	3	2	1	5	3	2	9

Fuente: Reporte de plazas del personal administrativo y docente 2da Quincena Noviembre de 2023 Dirección de Recursos Humanos.

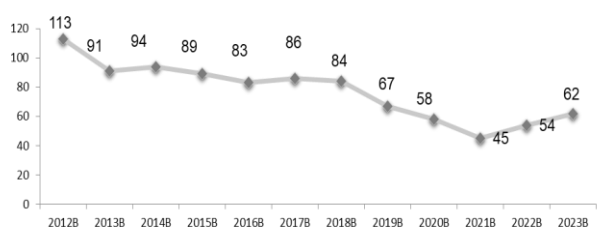
Infraestructura por uso total: 5			
Aulas	Laboratorios	Talleres	Anexos
3	0	1	1

Fuente: Departamento de Infraestructura, Septiembre 2023

Histórico de Eficiencia Terminal



Histórico de Matrícula en Inicio de Ciclo



Compendio Informativo EMSaD 27, Agua Fría

Diciembre 2023

Director



Lic. Julián Muñoz Salas

Correo electrónico del director:
julianms@e.cobaq.edu.mx
 Fecha de Autorización:
8 de septiembre de 2008
 Clave SEP: **22EMS0030D**
 Dirección: **Calle Principal s/n, Agua Fría, Peñamiller, Qro.**
 C.P.: **76483**
 Teléfono cel: -----



Matrícula: 85 Grupos: 3

Matrícula 2021 B	Sexo H	Sexo M	1°	Gpos	Sexo H	Sexo M	3°	Gpos	Sexo H	Sexo M	5°	Gpos	Total Alum	Total Gpos
Matutino	12	26	38	1	11	19	30	1	3	14	17	1	85	3
Vespertino														

Fuente: Departamento de Estadística. Diciembre 2023

Becas	BECAS FEDERALES	APOYOS DEL COBAQ				Beca Municipal	Total
	Benito Juárez	Exención de pago Inscript., Reinscript. Apoyo social	Exención de pago Hijos de Trabajador	Desempeño Académica del 50 % por promedio	Desempeño Académica del 100 % por promedio		
	85	21	0	4	1	0	111

Fuente: Departamento de Becas, Secretaría Técnica. Semestre 2023B

Indicadores Educativos	Hombre	Mujer	Global
Eficiencia Terminal	37.5%	57.9%	51.9%
Abandono Escolar	15.0%	10.2%	11.6%
Reprobación	82.0%	32.8%	14.8%

Fuente: Departamento de Estadística, Diciembre 2023



Actividades Paraescolares	
Alumnos	0
Actividades	0

Fuente: Jefatura de Paraescolares, Septiembre 2023

Bibliotecas	
Títulos	598
Volúmenes	1,593

Fuente: Área de Bibliotecas, Septiembre 2023

Alumnos por género	
Hombres	26
Mujeres	59

Equipo de Cómputo	
Computadoras	43
Relación alumno/computadora	2

Fuente: Departamento de Informática, Septiembre 2023

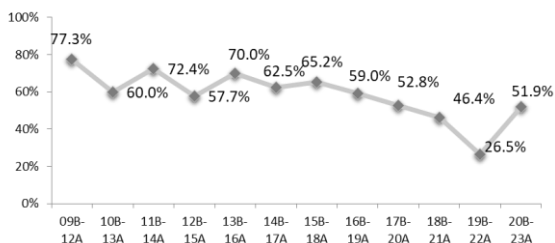
Directivo	H	M	Admitivo	H	M	Docente	H	M	Total
1	1		3	1	2	5	3	2	9

Fuente: Reporte de plazas del personal administrativo y docente 2da Quincena Noviembre de 2023 Dirección de Recursos Humanos.

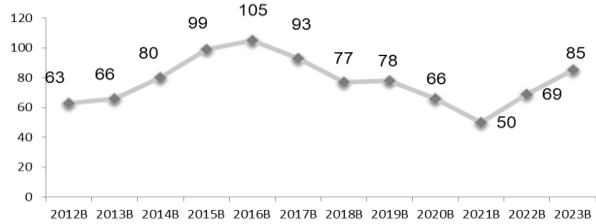
Infraestructura por uso total: 6			
Aulas	Laboratorios	Talleres	Anexos
3	0	1	2

Fuente: Departamento de Infraestructura, Septiembre 2023

Histórico de Eficiencia Terminal



Histórico de Matrícula en Inicio de Ciclo



Compendio Informativo EMSaD 28, Bellavista del Río Diciembre 2023

Director



Ing. Abraham Campos Cruz

Correo electrónico del director:
abrahamcc@e.cobaq.edu.mx
Fecha de Autorización:
8 de septiembre de 2008
Clave SEP: **22EMS0031C**
Dirección: **Calle V. Bonfil, esq. Conín, Bellavista del Río, Cadereyta de Montes, Qro. C.P.: 76500**
Teléfono: --- --- ---



Matrícula: 151 Grupos: 4

Matrícula 2021 B	Sexo H	Sexo M	1°	Gpos	Sexo H	Sexo M	3°	Gpos	Sexo H	Sexo M	5°	Gpos	Total Alum	Total Gpos
Matutino	32	33	65	2	27	24	51	1	10	25	35	1	151	4
Vespertino														

Fuente: Departamento de Estadística. Diciembre 2023

Becas	BECAS FEDERALES	APOYOS DEL COBAQ				Beca Municipal	Total
	Benito Juárez	Exención de pago Inscript., Reinscrip. Apoyo social	Exención de pago Hijos de Trabajador	Desempeño Académica del 50 % por promedio	Desempeño Académica del 100 % por promedio		
	152	4	0	14	2	0	172

Fuente: Departamento de Becas, Secretaría Técnica. Semestre 2023B

Indicadores Educativos	Hombre	Mujer	Global
Eficiencia Terminal	94.1%	80.0%	85.7%
Abandono Escolar	1.9%	6.8%	4.7%
Reprobación	58.3%	41.7%	0.0%

Fuente: Departamento de Estadística, Diciembre 2023



Actividades Paraescolares	
Alumnos	0
Actividades	0

Fuente: Jefatura de Paraescolares, Septiembre 2023

Bibliotecas	
Títulos	537
Volúmenes	1,976

Fuente: Área de Bibliotecas, Septiembre 2023

Alumnos por género	
Hombres	69
Mujeres	82

Equipo de Cómputo	
Computadoras	29
Relación alumno/computadora	5

Fuente: Departamento de Informática, Septiembre 2023

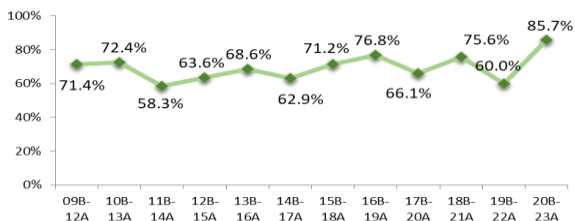
Directivo	H		M		Admitivo		H		M		Total
	1	1	0	3	2	1	5	2	3		
	1	1	0	3	2	1	5	2	3	9	

Fuente: Reporte de plazas del personal administrativo y docente 2da Quincena Noviembre de 2023 Dirección de Recursos Humanos.

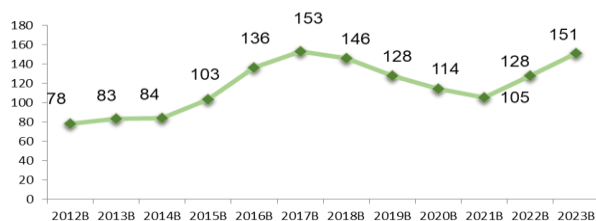
Infraestructura por uso total: 11			
Aulas	Laboratorios	Talleres	Anexos
5	0	1	5

Fuente: Departamento de Infraestructura, Septiembre 2023

Histórico de Eficiencia Terminal



Histórico de Matrícula en Inicio de Ciclo



Compendio Informativo EMSaD 30, San Miguel Tlaxcaltepec Diciembre 2023

Director



Lic. Efraín Becerra Martínez

Correo electrónico del director: **efrainbm@cobaq.edu.mx**
 Fecha de Autorización: **5 de abril de 2010**
 Clave SEP: **22EMS0033A**
 Dirección: **Calle Cayetano González N° 72, El Lindero, San Miguel Tlaxcaltepec, Amealco de Bonfil, Qro.**
 C.P.: **76895**
 Teléfono: **01 448 170 81 06**



Matrícula: 155 Grupos: 5

Matrícula 2021 B	Sexo H	Sexo M	1°	Gpos	Sexo H	Sexo M	3°	Gpos	Sexo H	Sexo M	5°	Gpos	Total Alum	Total Gpos
Matutino	28	43	71	2	25	26	51	2	18	15	33	1	155	5
Vespertino														

Fuente: Departamento de Estadística. Diciembre 2023

Becas	BECAS FEDERALES		APOYOS DEL COBAQ				Beca Municipal	Total
	Benito Juárez		Exención de pago Inscript., Reinscrip. Apoyo social	Exención de pago Hijos de Trabajador	Desempeño Académica del 50 % por promedio	Desempeño Académica del 100 % por promedio		
	155		0	0	6	1	0	162

Fuente: Departamento de Becas, Secretaría Técnica. Semestre 2023B

Indicadores Educativos	Hombre	Mujer	Global
Eficiencia Terminal	68.4%	63.0%	65.2%
Abandono Escolar	18.8%	12.1%	15.6%
Reprobación	60.8%	55.8%	16.7%

Fuente: Departamento de Estadística, Diciembre 2023



Actividades Paraescolares	
Alumnos	0
Actividades	0

Fuente: Jefatura de Paraescolares, Septiembre 2023

Bibliotecas	
Títulos	321
Volúmenes	783

Fuente: Área de Bibliotecas, Septiembre 2023

Alumnos por género	
Hombres	Mujeres
71	84

Equipo de Cómputo	
Computadoras	55
Relación alumno/computadora	3

Fuente: Departamento de Informática, Septiembre 2023

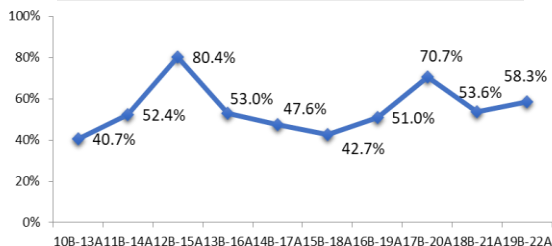
Directivo	H		Admitivo	H		Docente	H		Total
	M	M		M	M				
1	1		3	1	2	5	4	1	9

Fuente: Reporte de plazas del personal administrativo y docente 2da Quincena Noviembre de 2023 Dirección de Recursos Humanos.

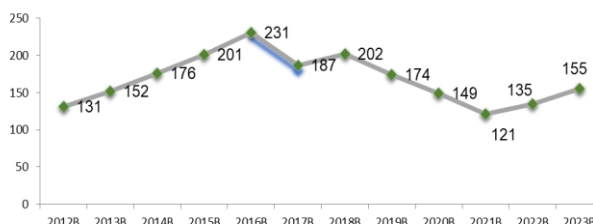
Infraestructura por uso total: 14			
Aulas	Laboratorios	Talleres	Anexos
6	1	1	6

Fuente: Departamento de Infraestructura, Septiembre 2023

Histórico de Eficiencia Terminal



Histórico de Matrícula en Inicio de Ciclo



Compendio Informativo EMSaD 31, Valle Verde

Diciembre 2023

Director



Lic. Jorge Contreras Solorzano

Correo electrónico del director:
jorgecs@e.cobaq.edu.mx
Fecha de Autorización:
11 de julio de 2011
Clave SEP: **22EMS0034Z**
Dirección: **Domicilio Conocido, Valle Verde, Jalpan de Serra, Qro.**
C.P.: **76354**
Teléfono: --- --- ---



Matrícula: 56 Grupos: 3

Matrícula 2021 B	Sexo H	Sexo M	1°	Gpos	Sexo H	Sexo M	3°	Gpos	Sexo H	Sexo M	5°	Gpos	Total Alum	Total Gpos
Matutino	6	6	12	1	14	10	24	1	7	13	20	1	56	3
Vespertino														

Fuente: Departamento de Estadística. Diciembre 2023

Becas	BECAS FEDERALES		APOYOS DEL COBAQ				Beca Municipal	Total
	Benito Juárez		Exención de pago Inscrip., Reinscrip. Apoyo social	Exención de pago Hijos de Trabajador	Desempeño Académica del 50 % por promedio	Desempeño Académica del 100 % por promedio		
	55		11	0	3	2	0	71

Fuente: Departamento de Becas, Secretaría Técnica. Semestre 2023B

Indicadores Educativos	Hombre	Mujer	Global
Eficiencia Terminal	57.1%	50.0%	52.9%
Abandono Escolar	10.7%	6.7%	8.6%
Reprobación	60.4%	50.9%	11.3%

Fuente: Departamento de Estadística, Diciembre 2023



Actividades Paraescolares	
Alumnos	0
Actividades	0

Fuente: Jefatura de Paraescolares, Septiembre 2023

Bibliotecas	
Títulos	487
Volúmenes	778

Fuente: Área de Bibliotecas, Septiembre 2023

Alumnos por género	
Hombres	27
Mujeres	29

Equipo de Cómputo	
Computadoras	31
Relación alumno/computadora	2

Fuente: Departamento de Informática, Septiembre 2023

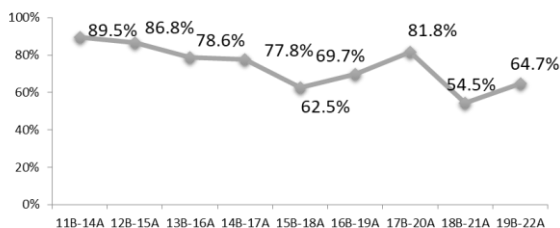
Directivo	H		M		Admitivo		H		M		Docente	H		M		Total
	1		1		2		2		0			5	4	1	8	
	1		1		2		2		0		5	4	1			8

Fuente: Reporte de plazas del personal administrativo y docente 2da Quincena Noviembre de 2023 Dirección de Recursos Humanos.

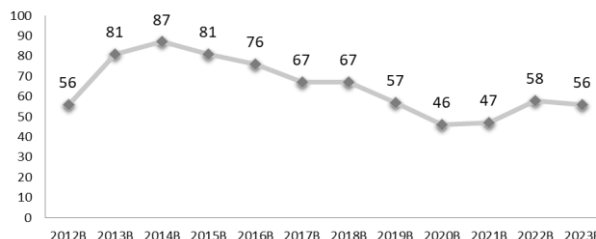
Infraestructura por uso total: 5			
Aulas	Laboratorios	Talleres	Anexos
3	0	1	1

Fuente: Departamento de Infraestructura, Septiembre 2023

Histórico de Eficiencia Terminal



Histórico de Matrícula en Inicio de Ciclo



Compendio Informativo EMSaD 32, Santa María de Álamos Diciembre 2023

Director



Lic. Salvador Corona Zarazúa

Correo electrónico del director: **salvadorcz@e.cobaq.edu.mx**
 Fecha de Autorización: **23 de septiembre de 2011**
 Clave SEP: **22EMS0035Z**
 Dirección: **Domicilio Conocido, Santa María de Álamos, San Joaquín, Qro.**
 C.P.: **76550**
 Teléfono: --- --- ---



Matrícula: 51 Grupos: 3

Matrícula 2021 B	Sexo H	Sexo M	1°	Gpos	Sexo H	Sexo M	3°	Gpos	Sexo H	Sexo M	5°	Gpos	Total Alum	Total Gpos
Matutino	6	13	19	1	6	13	19	1	4	9	13	1	51	3
Vespertino														

Fuente: Departamento de Estadística. Diciembre 2023

Becas	BECAS FEDERALES	APOYOS DEL COBAQ				Beca Municipal	Total
	Benito Juárez	Exención de pago Inscript., Reinscrip. Apoyo social	Exención de pago Hijos de Trabajador	Desempeño Académica del 50 % por promedio	Desempeño Académica del 100 % por promedio		
	51	3	0	12	15	0	81

Fuente: Departamento de Becas, Secretaría Técnica. Semestre 2023B

Indicadores Educativos	Hombre	Mujer	Global
Eficiencia Terminal	90.9%	66.7%	80.0%
Abandono Escolar	9.1%	0.0%	4.0%
Reprobación	59.2%	42.9%	2.0%

Fuente: Departamento de Estadística, Diciembre 2023



Actividades Paraescolares	
Alumnos	0
Actividades	0

Fuente: Jefatura de Paraescolares, Septiembre 2023

Bibliotecas	
Títulos	545
Volúmenes	232

Fuente: Área de Bibliotecas, Septiembre 2023

Alumnos por género	
Hombres	16
Mujeres	35

Equipo de Cómputo	
Computadoras	41
Relación alumno/computadora	1

Fuente: Departamento de Informática, Septiembre 2023

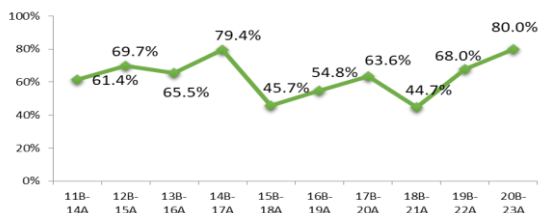
Directivo	H		M		Admitivo	H		M		Docente	H		M		Total
	1	1	0	2		0	2	5	5		5	5	8		
1	1	0	2	0	2	5	5	5	5	8					8

Fuente: Reporte de plazas del personal administrativo y docente 2da Quincena Noviembre de 2023 Dirección de Recursos Humanos.

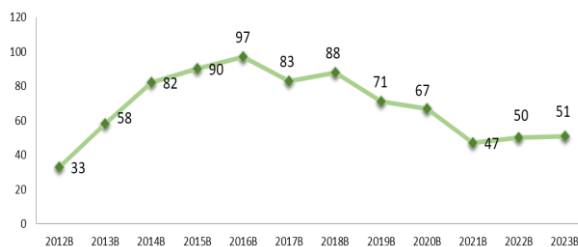
Infraestructura por uso total: 8			
Aulas	Laboratorios	Talleres	Anexos
3	0	1	4

Fuente: Departamento de Infraestructura, Septiembre 2023

Histórico de Eficiencia Terminal



Histórico de Matrícula en Inicio de Ciclo



Compendio Informativo EMSaD 33, Buenavista

Diciembre 2023

Director



Ing. Audencio Flores Hernández

Correo electrónico del director:
audenciofh@e.cobaq.edu.mx
Fecha de Autorización:
de agosto de 2013
Clave SEP: **22EMS0037X**
Dirección: **Domicilio Conocido, Buenavista, Huimilpan, Qro.**
C.P.: **76957**
Teléfono: -- --- --- --



Matrícula: 90 Grupos: 3

Matrícula 2021 B	Sexo H	Sexo M	1°	Gpos	Sexo H	Sexo M	3°	Gpos	Sexo H	Sexo M	5°	Gpos	Total Alum	Total Gpos
Matutino	20	24	44	1	12	14	26	1	8	12	20	1	90	3
Vespertino														

Fuente: Departamento de Estadística. Diciembre 2023

Becas	BECAS FEDERALES		APOYOS DEL COBAQ				Beca Municipal	Total
	Benito Juárez		Exención de pago Inscript., Reinscrip. Apoyo social	Exención de pago Hijos de Trabajador	Desempeño Académica del 50 % por promedio	Desempeño Académica del 100 % por promedio		
	91		0	0	13	3	0	107

Fuente: Departamento de Becas, Secretaría Técnica. Semestre 2023B

Indicadores Educativos	Hombre	Mujer	Global
Eficiencia Terminal	56.3%	69.2%	64.3%
Abandono Escolar	14.7%	15.4%	15.1%
Reprobación	75.0%	45.0%	20.0%

Fuente: Departamento de Estadística, Diciembre 2023



Actividades Paraescolares	
Alumnos	0
Actividades	0

Fuente: Jefatura de Paraescolares, Septiembre 2023

Bibliotecas	
Títulos	571
Volúmenes	869

Fuente: Área de Bibliotecas, Septiembre 2023

Alumnos por género	
Hombres	Mujeres
40	50

Equipo de Cómputo	
Computadoras	56
Relación alumno/computadora	2

Fuente: Departamento de Informática, Septiembre 2023

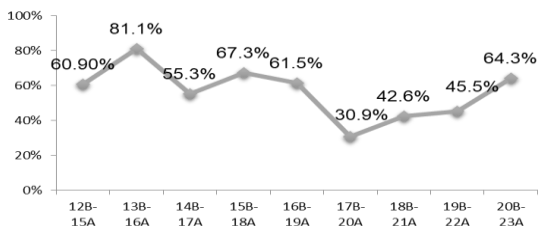
Directivo	H		M		Admitivo	H		M		Docente	H		M		Total
	1	1	2	2		5	3	2	8						
1	1		2	2	5	3	2	8							

Fuente: Reporte de plazas del personal administrativo y docente 2da Quincena Noviembre de 2023 Dirección de Recursos Humanos.

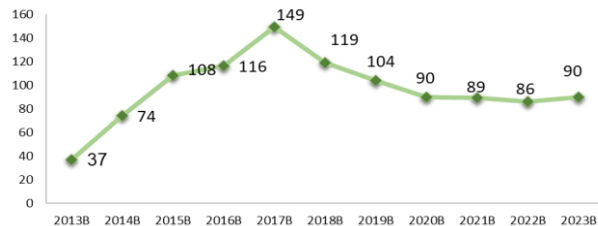
Infraestructura por uso total: 9			
Aulas	Laboratorios	Talleres	Anexos
3	0	1	5

Fuente: Departamento de Infraestructura, Septiembre 2023

Histórico de Eficiencia Terminal



Histórico de Matrícula en Inicio de Ciclo



Compendio Informativo EMSaD 34, Escolásticas

Diciembre 2023

Directora



C.P. Mara Colín Nava

Correo electrónico de la directora:
maracn@e.cobaq.edu.mx
Fecha de Autorización: **23 de septiembre de 2011**
Clave SEP: **22EMS0036Y**
Dirección: **Domicilio Conocido, Escolásticas, Pedro Escobedo, Qro.**
C.P.: **76740**
Teléfono: --- --- ---



Matrícula: 253 Grupos: 6

Matrícula 2021 B	Sexo H	Sexo M	1°	Gpos	Sexo H	Sexo M	3°	Gpos	Sexo H	Sexo M	5°	Gpos	Total Alum	Total Gpos
Matutino	47	51	98	2	30	58	88	2	28	39	67	2	253	6
Vespertino														

Fuente: Departamento de Estadística. Diciembre 2023

Becas	BECAS FEDERALES		APOYOS DEL COBAQ				Beca Municipal	Total
	Benito Juárez		Exención de pago Inscript., Reinscrip. Apoyo social	Exención de pago Hijos de Trabajador	Desempeño Académica del 50 % por promedio	Desempeño Académica del 100 % por promedio		
	255		11	2	4	0	0	272

Fuente: Departamento de Becas, Secretaría Técnica. Semestre 2023B

Indicadores Educativos	Hombre	Mujer	Global
Eficiencia Terminal	52.6%	60.8%	57.3%
Abandono Escolar	16.1%	7.2%	10.8%
Reprobación	69.0%	47.8%	16.8%

Fuente: Departamento de Estadística, Diciembre 2023



Actividades Paraescolares	
Alumnos	0
Actividades	0

Fuente: Jefatura de Paraescolares, Septiembre 2023

Bibliotecas	
Títulos	104
Volúmenes	268

Fuente: Área de Bibliotecas, Septiembre 2023

Alumnos por género	
Hombres	105
Mujeres	148

Equipo de Cómputo	
Computadoras	59
Relación alumno/computadora	4

Fuente: Departamento de Informática, Septiembre 2023

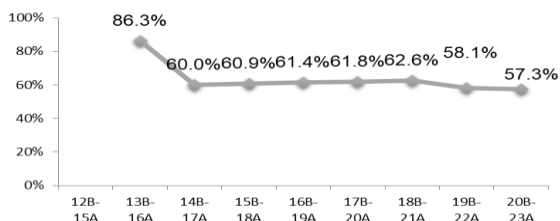
Directivo	H		Admitivo	H		Docente	H		Total
	M	M		M	M				
1		1	4	3	1	7	3	4	12

Fuente: Reporte de plazas del personal administrativo y docente 2da Quincena Noviembre de 2023 Dirección de Recursos Humanos.

Infraestructura por uso total: 11			
Aulas	Laboratorios	Talleres	Anexos
6	0	1	4

Fuente: Departamento de Infraestructura, Septiembre 2023

Histórico de Eficiencia Terminal



Histórico de Matrícula en Inicio de Ciclo

