



# COLEGIO DE BACHILLERES DEL ESTADO DE QUERÉTARO

# COMPENDIO ESTADÍSTICO COBAQ SEMESTRE 2024 A

Dirección de Planeación, Programación y Presupuesto  
**DEPARTAMENTO DE ESTADÍSTICA**





SECRETARÍA DE EDUCACIÓN  
ESTADO DE QUERÉTARO



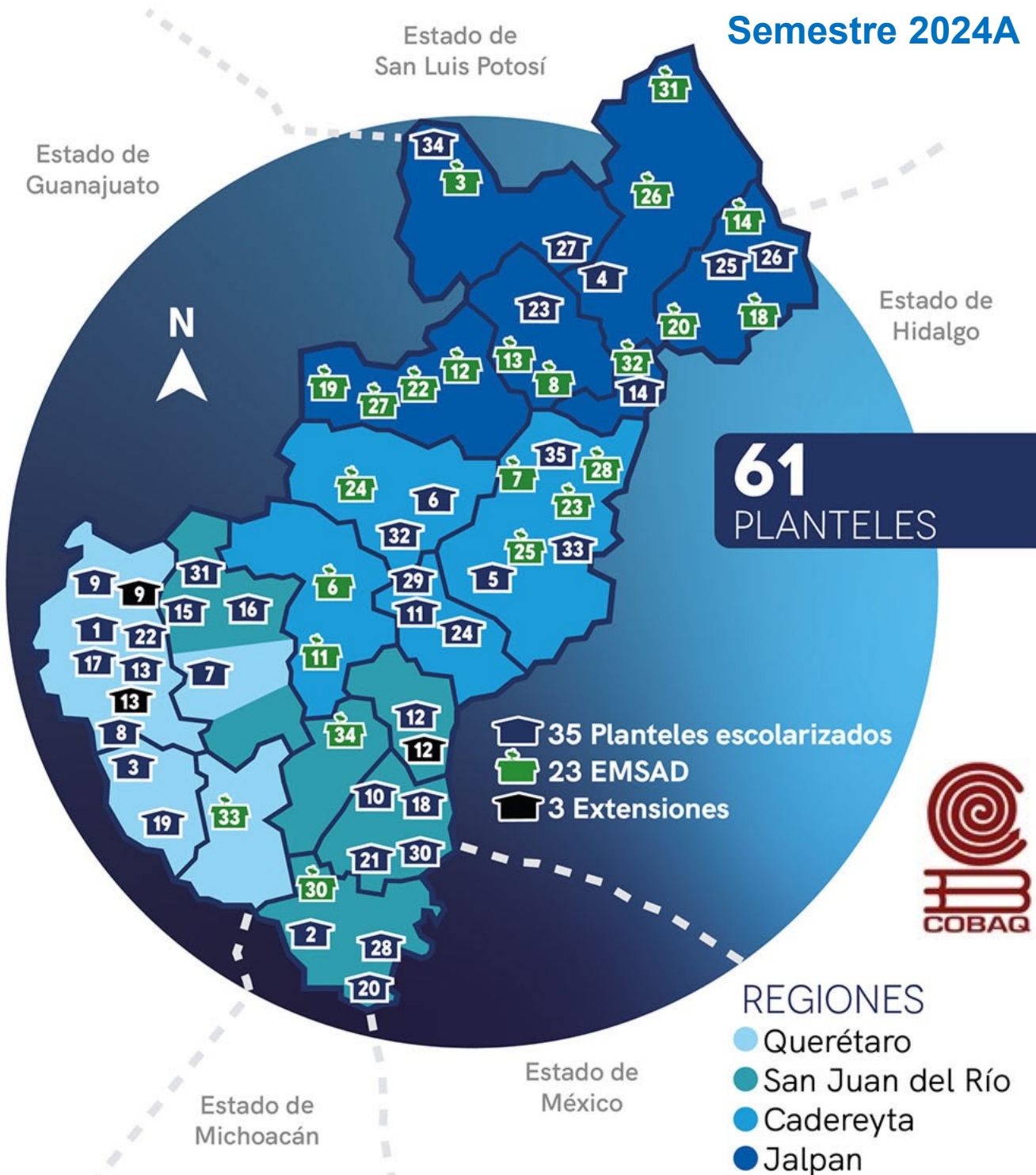
QUERÉTARO  
JUNTOS, ADELANTE.



COLEGIO DE BACHILLERES  
DEL ESTADO DE QUERÉTARO

# COBERTURA COBAQ

## Semestre 2024A



\*Fuente: [http://www.cobaq.edu.mx/acerca\\_del\\_cobaq.html](http://www.cobaq.edu.mx/acerca_del_cobaq.html)



# CALENDARIO ESCOLAR

## CICLO 2023-B / 2024-A

JULIO/AGOSTO 2023-B							
D	L	M	M	J	V	S	
30	31	1	2	3	4	5	
6	7	8	9	10	11	12	
13	14	15	16	17	18	19	
20	21	22	23	24	25	26	
27	28	29	30	31			

SEPTIEMBRE							
D	L	M	M	J	V	S	
				1	2		
3	4	5	6	7	8	9	
10	11	12	13	14	15	16	
17	18	19	20	21	22	23	
24	25	26	27	28	29	30	

OCTUBRE							
D	L	M	M	J	V	S	
1	2	3	4	5	6	7	
8	9	10	11	12	13	14	
15	16	17	18	19	20	21	
22	23	24	25	26	27	28	
29	30	31					

NOVIEMBRE							
D	L	M	M	J	V	S	
				1	2	3	4
5	6	7	8	9	10	11	
12	13	14	15	16	17	18	
19	20	21	22	23	24	25	
26	27	28	29	30		18	

DICIEMBRE							
D	L	M	M	J	V	S	
				1	2		
3	4	5	6	7	8	9	
10	11	12	13	14	15	16	
17	18	19	20	21	22	23	
24	25	26	27	28	29	30	
31							

ENERO 2024-A							
D	L	M	M	J	V	S	
				1	2	3	4
5	6	7	8	9	10	11	12
13	14	15	16	17	18	19	20
21	22	23	24	25	26	27	
28	29	30	31				

FEBRERO							
D	L	M	M	J	V	S	
				1	2	3	
4	5	6	7	8	9	10	
11	12	13	14	15	16	17	
18	19	20	21	22	23	24	
25	26	27	28	29			

MARZO							
D	L	M	M	J	V	S	
				1	2		
3	4	5	6	7	8	9	
10	11	12	13	14	15	16	
17	18	19	20	21	22	23	
24	25	26	27	28	29	30	
31							

ABRIL							
D	L	M	M	J	V	S	
				1	2	3	4
5	6	7	8	9	10	11	12
13	14	15	16	17	18	19	20
21	22	23	24	25	26	27	
28	29	30					

MAYO							
D	L	M	M	J	V	S	
				1	2	3	4
5	6	7	8	9	10	11	
12	13	14	15	16	17	18	
19	20	21	22	23	24	25	
26	27	28	29	30	31		

JUNIO							
D	L	M	M	J	V	S	
						1	
2	3	4	5	6	7	8	
9	10	11	12	13	14	15	
16	17	18	19	20	21	22	
23	24	25	26	27	28	29	
30							

JULIO/AGOSTO 2024-B							
D	L	M	M	J	V	S	
				1	2	3	4
5	6	7	8	9	10	11	12
13	14	15	16	17	18	19	20
21	22	23	24	25	26	27	
28	29	30	31	1	2	3	
4	5	6	7	8	9	10	
11	12	13	14	15	16	17	

Acuerdo Junta Directiva: JD/04/01/2023, 16 de febrero del 2023

### SIMBOLOGÍA

- ▲ Inicio de cursos
- ▼ Fin de cursos
- Inscripciones / Reinscripciones
- Escuela Permanente de Regularización\*
- Evaluación final
- Suspensión por Día de la Madre (sólo mujeres)
- Evaluación extraordinaria
- Evaluación parcial
- Entrega de fichas para exámenes de admisión
- Suspensión por Día del Administrativo (Personal administrativo, fecha sujeta a cambio)
- Curso Propedéutico
- Examen de admisión
- Publicación de resultados de exámenes de admisión
- ▲ Período de receso intersemestral
- Suspensión de labores Día festivo
- Período vacacional



Por DECRETO de fecha 17 de marzo del 2023, se declara al nivel 7º de Educación Secundaria del Bachillerato del Estado de Querétaro, un día de descanso obligatorio el día 14 de febrero del 2024, en conmemoración del Día del Maestro. Asimismo, se declara un día de descanso obligatorio el día 14 de febrero del 2024, en conmemoración del Día del Maestro. \*El presente calendario es un instrumento de carácter informativo y no garantiza la inscripción de los alumnos en los cursos de regularización. La inscripción de los alumnos en los cursos de regularización se realizará de acuerdo a las necesidades del Plan.



**Distribución de Planteles por Región  
Fin de Ciclo 2023-2024**

**Semestre 2024A**

Región Cadereyta	
MOD	PLANTEL
ESC	<a href="#">5, Cadereyta</a>
ESC	<a href="#">6, Tolimán</a>
ESC	<a href="#">11, Ezequiel Montes</a>
ESC	<a href="#">14, San Joaquín</a>
ESC	<a href="#">24, Villa Progreso</a>
ESC	<a href="#">29, Bernal</a>
ESC	<a href="#">32 San Antonio de la Cal</a>
ESC	<a href="#">33, El Palmar</a>
ESC	<a href="#">35, Vizarrón</a>
EMD	<a href="#">6, El Coyote</a>
EMD	<a href="#">7, Higuierillas</a>
EMD	<a href="#">11, Peña Colorada</a>
EMD	<a href="#">19, San Miguel Palmas</a>
EMD	<a href="#">23, Sombrerete</a>
EMD	<a href="#">24, Casa Blanca</a>
EMD	<a href="#">25, El Rincón</a>
EMD	<a href="#">28, Bellavista del Río</a>
EMD	<a href="#">32, Santa María de Álamos</a>
<b>9 Planteles escolarizados, 9 EMSAD</b>	

Región Jalpan	
MOD	PLANTEL
ESC	<a href="#">4, Jalpan</a>
ESC	<a href="#">23, Ahuacatlán de Guadalupe</a>
ESC	<a href="#">25, La Lagunita</a>
ESC	<a href="#">26, Agua Zarca</a>
ESC	<a href="#">27, Purísima de Arista</a>
ESC	<a href="#">34, Arroyo Seco</a>
EMD	<a href="#">3, Concá</a>
EMD	<a href="#">8, Santa Águeda</a>
EMD	<a href="#">12, Camargo</a>
EMD	<a href="#">13, San Pedro Escanela</a>
EMD	<a href="#">14, Tres Lagunas</a>
EMD	<a href="#">18, Tilaco</a>
EMD	<a href="#">20, Landa de Matamoros</a>
EMD	<a href="#">22, Peña Blanca</a>
EMD	<a href="#">26, Tancoyol</a>
EMD	<a href="#">27, Agua Fría</a>
EMD	<a href="#">31, Valle Verde</a>
<b>6 Planteles escolarizados, 11 EMSAD</b>	

Región Querétaro	
MOD	PLANTEL
ESC	<a href="#">1, Satélite</a>
ESC	<a href="#">3, Corregidora</a>
ESC	<a href="#">7, El Marqués</a>
ESC	<a href="#">8, Azteca</a>
ESC	<a href="#">9, Santa Rosa Jáuregui</a>
ESC	<a href="#">Ext. Jofrito</a>
ESC	<a href="#">13, Epigmenio González</a>
ESC	<a href="#">Ext. Desarrollo Acad. Dep.</a>
ESC	<a href="#">17, Constitución de 1917</a>
ESC	<a href="#">19, Bravo</a>
ESC	<a href="#">22, Real de San Miguel</a>
EMD	<a href="#">33, Buenavista</a>

**9 Planteles escolarizados, 2 Extensiones, 1 EMSAD**

Región San Juan del Río	
MOD	PLANTEL
ESC	<a href="#">2, Amealco</a>
ESC	<a href="#">10, San Juan del Río</a>
ESC	<a href="#">12, Tequisquiapan</a>
ESC	<a href="#">Ext. San Nicolás</a>
ESC	<a href="#">15, Chichimequillas</a>
ESC	<a href="#">16, El Colorado</a>
ESC	<a href="#">18, Valle Dorado</a>
ESC	<a href="#">20, Santiago Mexquititlán</a>
ESC	<a href="#">21, Arcila</a>
ESC	<a href="#">28, San Ildefonso</a>
ESC	<a href="#">30, La Valla</a>
ESC	<a href="#">31, La Griega</a>
EMD	<a href="#">30, San Miguel Tlaxcaltepec</a>
EMD	<a href="#">34, Escolásticas</a>

**11 Planteles escolarizados, 1 Extensión, 2 EMSAD**



**Misión /Visión:**  
*“Transformamos vidas con innovación y sentido humano para un mejor futuro”*

**61 Planteles de los cuales: 35 Escolarizados, 23 EMSAD y 3 Extensiones**

## Índice

Semestre 2024A

<b>Estadística Básica Sistema COBAQ</b>	<b>Página(s)</b>
Resumen de estadística básica Sistema COBAQ	1
Matrícula total Sistema COBAQ	2
Matrícula por plantel	3
Matrícula por municipio	4
Matrícula por turno	5
Matrícula por género	6
Matrícula por edad	7
Matrícula por capacitación	8
<b>Indicadores Educativos</b>	<b>Página(s)</b>
Histórico de egresados	9
Retención generacional	10
Aprobación y Reprobación	11
Aprobación y Reprobación por género	12
Abandono semestral	13
Porcentaje promedio de aprobación por asignatura modalidad escolarizada	14
Porcentaje promedio de aprobación por asignatura modalidad EMSAD	15
Estudiantes regulares en inicio de semestre	16
<b>Estadística por Región</b>	<b>Página(s)</b>
Matrícula por plantel, por región	17
Matrícula por turno, por región	18
Matrícula por género, por región	19
Matrícula por edad, por región	20
Retención generacional por región	21

## Índice

Semestre 2024A

<b>Estadísticas por Región</b>	<b>Página(s)</b>
Abandono Semestral por región	22
Aprobación y reprobación por región	23
Aprobación y reprobación por región y género	24
Estudiantes regulares por región	25
Capacitaciones por región	26
<b>Recursos</b>	<b>Página(s)</b>
Becas otorgadas	27
Actividades Paraescolares	28
Bibliotecas. Títulos y volúmenes	29
Personal en el COBAQ	30
Equipo de cómputo en el COBAQ	31
Infraestructura por uso real de espacios	32
<b>Recursos por Región</b>	<b>Página(s)</b>
Becas otorgadas por región	33
Actividades paraescolares por región	34
Bibliotecas. Títulos y volúmenes por región	35
Personal por región y administración central	36
Equipo de cómputo en el COBAQ, por región	37
Infraestructura por el uso real de espacios, por región	38

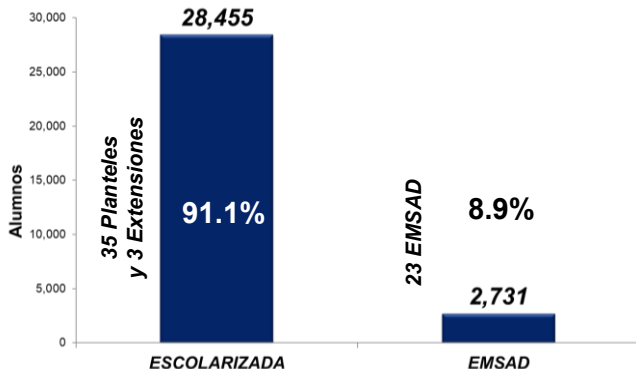
## Índice

Semestre 2024A

<b>El COBAQ en la Educación Media Superior</b>	<b>Página(s)</b>
Educación Media Superior en el Estado de Querétaro	39
Participación de la cobertura en la Educación Media Superior del Estado de Querétaro	40
<b>Proyección de Estudiantes 2021B</b>	<b>Página(s)</b>
Proyección 2024B	41
Proyección de Estudiantes y grupos por plantel 2024B	42
Proyección 2024B por Región	43 y 44
<b>Compendios Informativos por plantel</b>	<b>Página(s)</b>
Preparatoria Abierta	45
Coordinaciones Regionales	46 – 49
Plantales Modalidad Escolarizada	50 – 87
Plantales Modalidad EMSAD	88 - 110

## Resumen de Estadística Básica Semestre 2024A

**Total de Estudiantes = 31,186**



Fuente: Departamento de Estadística, Junio del 2024

**Estudiantes por Género**

**M 56% H 44%**

**M 17,572 H 13,614**

Fuente: Departamento de Estadística, Junio del 2024

**Estudiantes por Turno**

**Matutino: Vespertino:**

**66.5% 33.5%**

**20,688 10,443**

Fuente: Departamento de Estadística, Junio del 2024

**Principales Indicadores 2024-A**

Retención Generacional: 72.3%  
 Participación Cobertura: 34.2%  
 Absorción: 34.4%  
 Aprobación 2023B: 81.8%  
 Reprobación 2023B: 18.2%  
 (Incluye regularizados en marzo 2024)  
 Abandono semestral: 7.9%  
 (Existencia al fin de semestre 2023B)



**Estudiantes en Actividades Paraescolares = 10,753**

Núm. Actividades: 23  
 Estudiantes en todas las Actividades Paraescolares: 37.8 %

Fuente: Jefatura de Paraescolares, Junio 2024

**Infraestructura por Uso: 1,267**

Aulas: 548  
 Laboratorios: 65  
 Talleres: 71  
 Anexos: 583

Laboratorios 65 de los cuales:  
 52 Multidisciplinarios y 13 de idiomas

Fuente: Departamento de Infraestructura Mayo 2024

**Computadoras de uso académico = 4,237**

**Relación Estudiante/computadora: 5**

(Computadoras de uso académico)  
 Fuente: Departamento de Informática

**Misión / Visión:**  
*"En COBAQ transformamos vidas con innovación y sentido humano para un mejor futuro"*

**Bibliotecas**

Títulos: 77,602  
 Volúmenes: 228,585

Plantales con servicio de Biblioteca: 56  
 Plantales con clave de centro de trabajo de la Biblioteca: 29

Fuente: Área de Bibliotecas, Semestre 2024A

**Becas y Apoyos: (Semestre 2024A)**

**Becas: 37,934**

Federales: 30,250 Municipales: 565

**Becas y Apoyos COBAQ: 7,119**

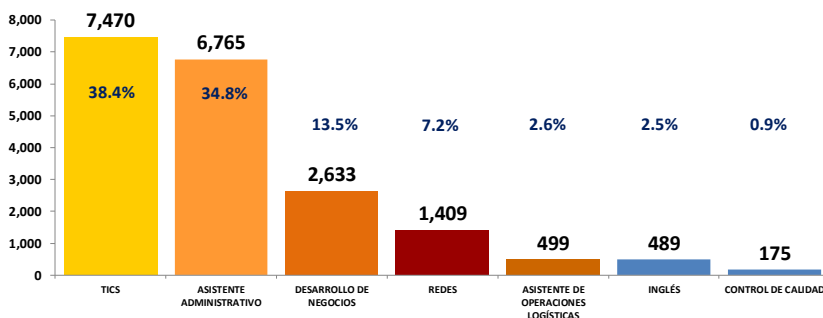
Fuente: Departamento de Becas

**Personal = 2,110**

Directivo: 148  
 Administrativo: 829  
 Docentes: 1,133

Fuente: Dirección de Recursos Humanos  
 2era. Quincena de Marzo de 2024

**Estudiantes en Formación: 19,440**

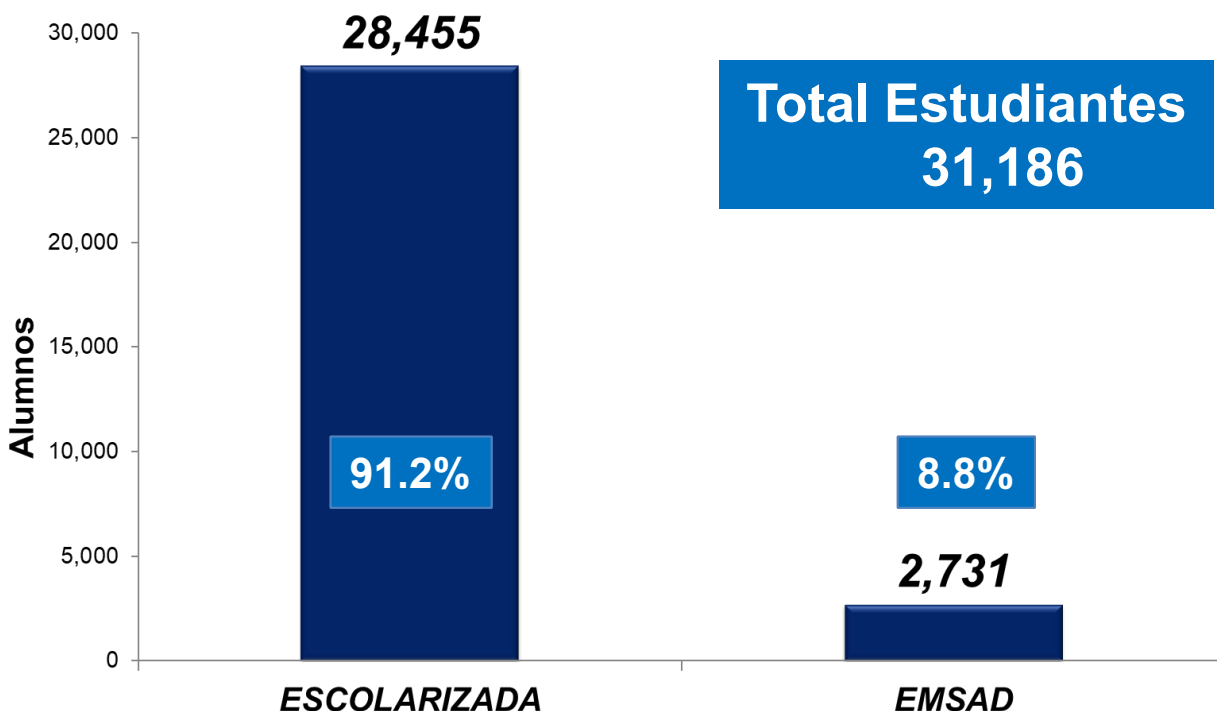




## Matrícula Total

Semestre 2024A

ESTUDIANTES Y GRUPOS SEMESTRE 2024A								
MODALIDAD	ALUMNOS				GRUPOS			
	2°	4°	6°	TOTAL	2°	4°	6°	TOTAL
ESCOLARIZADA	10,788	10,048	7,619	<b>28,455</b>	253	247	216	<b>716</b>
EMSAD	958	994	779	<b>2,731</b>	33	33	28	<b>94</b>
<b>TOTAL POR SEMESTRE ALUMNOS Y GRUPOS</b>	<b>11,746</b>	<b>11,042</b>	<b>8,398</b>	<b>31,186</b>	<b>286</b>	<b>280</b>	<b>244</b>	<b>810</b>
<b>TOTAL SISTEMA COBAQ</b>	<b>31,186</b>				<b>810</b>			



*“Transformamos Vidas con Innovación y Sentido humano para un Mejor Futuro”*

# Matrícula por plantel

Semestre 2024A

			ESTUDIANTES				GRUPOS			
REG	Nº	NOMBRE DEL PLANTEL	2º	4º	6º	TOTAL	2º	4º	6º	TOTAL
MODALIDAD ESCOLARIZADA	RQ	1 SATÉLITE	744	721	542	2,007	15	16	14	45
	RS	2 AMEALCO	161	156	151	468	4	4	4	12
	RQ	3 CORREGIDORA	632	651	455	1,738	15	16	13	44
	RJ	4 JALPAN	218	228	166	612	7	6	5	18
	RC	5 CADEREYTA	486	447	366	1,299	11	10	9	30
	RC	6 TOLIMÁN	305	219	194	718	7	5	5	17
	RQ	7 EL MARQUÉS	474	392	312	1,178	10	9	9	28
	RQ	8 AZTECA	578	557	416	1,551	13	14	12	39
	RQ	9 SANTA ROSA JAUREGUI	505	498	312	1,315	11	12	9	32
	RQ	EXT. JOFRITO	106	90	52	248	2	2	2	6
	RS	10 SAN JUAN DEL RÍO	708	708	509	1,925	15	15	15	45
	RC	11 EZEQUIEL MONTES	376	331	275	982	10	8	7	25
	RS	12 TEQUISQUIAPAN	379	367	300	1,046	10	10	9	29
	RS	EXT. SAN NICOLÁS	75	66	33	174	2	2	1	5
	RQ	13 EPIGMENIO GONZÁLEZ	592	515	372	1,479	16	14	12	42
	RQ	EXT. DESARROLLO. ACAD. Y DEP.	35	36	27	98	1	1	1	3
	RC	14 SAN JOAQUÍN	137	148	118	403	4	4	4	12
	RS	15 CHICHIMEQUILLAS	284	226	157	667	6	6	4	16
	RS	16 EL COLORADO	305	342	293	940	6	7	7	20
	RQ	17 CONSTITUCIÓN DE 1917	552	478	369	1,399	14	12	11	37
	RS	18 VALLE DORADO	548	495	379	1,422	12	12	10	34
	RQ	19 BRAVO	146	145	98	389	3	3	3	9
	RS	20 SANTIAGO MEXQUITITLÁN	157	131	117	405	4	3	3	10
	RS	21 ARCILA	169	138	108	415	4	4	4	12
	RQ	22 REAL DE SAN MIGUEL	601	572	412	1,585	13	14	10	37
	RJ	23 AHUACATLÁN DE GUADALUPE	102	94	68	264	3	3	2	8
	RC	24 VILLA PROGRESO	214	203	161	578	5	5	4	14
	RJ	25 LA LAGUNITA	61	50	45	156	2	2	2	6
	RJ	26 AGUA ZARCA	79	72	65	216	2	2	2	6
	RJ	27 PURÍSIMA DE ARISTA	91	83	56	230	2	3	2	7
	RS	28 SAN ILDEFONSO	118	112	81	311	3	3	3	9
	RC	29 BERNAL	84	88	60	232	2	3	2	7
	RS	30 LA VALLA	68	76	68	212	2	2	2	6
	RS	31 LA GRIEGA	359	310	242	911	8	7	6	21
	RC	32 SAN ANTONIO DE LA CAL	86	83	67	236	2	2	2	6
RC	33 EL PALMAR	92	89	52	233	3	2	2	7	
RJ	34 ARROYO SECO	63	62	47	172	2	2	2	6	
RC	35 VIZARRÓN	98	69	74	241	2	2	2	6	
<b>TOTAL ESCOLARIZADA</b>			<b>10,788</b>	<b>10,048</b>	<b>7,619</b>	<b>28,455</b>	<b>253</b>	<b>247</b>	<b>216</b>	<b>716</b>
MODALIDAD EMSAD	RJ	3 EMSAD CONCÁ	62	68	49	179	2	2	2	6
	RC	6 EMSAD EL COYOTE	37	32	41	110	2	1	1	4
	RC	7 EMSAD HIGUERILLAS	25	19	27	71	1	1	1	3
	RJ	8 EMSAD SANTA ÁGUEDA	34	34	28	96	1	1	1	3
	RC	11 EMSAD PEÑA COLORADA	45	54	26	125	1	2	1	4
	RJ	12 EMSAD CAMARGO	25	32	37	94	1	1	1	3
	RJ	13 EMSAD SAN PEDRO ESCANELA	37	53	37	127	2	2	1	5
	RJ	14 EMSAD TRES LAGUNAS	38	38	20	96	2	2	1	5
	RJ	18 EMSAD TILACO	31	11	20	62	1	1	1	3
	RC	19 EMSAD SAN MIGUEL PALMAS	40	38	29	107	1	1	1	3
	RJ	20 EMSAD LANDA DE MATAMOROS	29	44	47	120	2	2	2	6
	RJ	22 EMSAD PEÑA BLANCA	45	75	42	162	1	2	1	4
	RC	23 EMSAD SOMBRERETE	43	45	28	116	1	1	1	3
	RC	24 EMSAD CASA BLANCA	74	88	77	239	2	2	2	6
	RC	25 EMSAD EL RINCÓN	67	65	60	192	2	2	2	6
	RJ	26 EMSAD TANCOYOL	18	25	15	58	1	1	1	3
	RJ	27 EMSAD AGUA FRÍA	34	28	17	79	1	1	1	3
RC	28 EMSAD BELLAVISTA DEL RÍO	55	49	33	137	2	1	1	4	
RS	30 EMSAD SAN MIGUEL TLAXCALTEPEC	68	48	31	147	2	2	1	5	
RJ	31 EMSAD VALLE VERDE	10	24	19	53	1	1	1	3	
RC	32 EMSAD SANTA MARÍA DE ÁLAMOS	15	18	13	46	1	1	1	3	
RQ	33 EMSAD BUENAVISTA	38	20	20	78	1	1	1	3	
RS	34 EMSAD ESCOLÁSTICAS	88	86	63	237	2	2	2	6	
<b>TOTAL EMSAD</b>			<b>958</b>	<b>994</b>	<b>779</b>	<b>2,731</b>	<b>33</b>	<b>33</b>	<b>28</b>	<b>94</b>
<b>TOTAL GENERAL</b>			<b>11,746</b>	<b>11,042</b>	<b>8,398</b>	<b>31,186</b>	<b>286</b>	<b>280</b>	<b>244</b>	<b>810</b>

\*Fuente: Base de datos de Registro y Control Escolar.  
Elaboró: Departamento de Estadística, Junio de 2024.

# Matrícula por Municipio

Semestre 2024A

MUNICIPIO	MOD	REG	N°	NOMBRE DEL PLANTEL	ALUMNOS				GRUPOS			
					2°	4°	6°	TOTAL	2°	4°	6°	TOTAL
AMEALCO	ESC	RS	2	AMEALCO	161	156	151	468	4	4	4	12
	ESC	RS	20	SANTIAGO MEXQUITILÁN	157	131	117	405	4	3	3	10
	ESC	RS	28	SAN ILDEFONSO	118	112	81	311	3	3	3	9
	EMD	RS	30	EMSAD SAN MIGUEL TLAXCALTEPEC	68	48	31	147	2	2	1	5
<b>Total AMEALCO</b>					<b>504</b>	<b>447</b>	<b>380</b>	<b>1,331</b>	<b>13</b>	<b>12</b>	<b>11</b>	<b>36</b>
ARROYO SECO	ESC	RJ	34	ARROYO SECO	63	62	47	172	2	2	2	6
	ESC	RJ	27	PURÍSIMA DE ARISTA	91	83	56	230	2	3	2	7
	EMD	RJ	3	EMSAD CONCA	62	68	49	179	2	2	2	6
	<b>Total ARROYO SECO</b>					<b>216</b>	<b>213</b>	<b>152</b>	<b>581</b>	<b>6</b>	<b>7</b>	<b>6</b>
CADEREYTA	ESC	RC	5	CADEREYTA	486	447	366	1,299	11	10	9	30
	ESC	RC	33	EL PALMAR	92	89	52	233	3	2	2	7
	ESC	RC	35	VIZARRÓN	98	69	74	241	2	2	2	6
	EMD	RC	7	EMSAD HIGUERILLAS	25	19	27	71	1	1	1	3
	EMD	RC	23	EMSAD SOMBRERETE	43	45	28	116	1	1	1	3
	EMD	RC	25	EMSAD EL RINCÓN	67	65	60	192	2	2	2	6
EMD	RC	28	EMSAD BELLAVISTA DEL RÍO	55	49	33	137	2	1	1	4	
<b>Total CADEREYTA</b>					<b>866</b>	<b>783</b>	<b>640</b>	<b>2,289</b>	<b>22</b>	<b>19</b>	<b>18</b>	<b>59</b>
COLÓN	EMD	RC	6	EMSAD EL COYOTE	37	32	41	110	2	1	1	4
	EMD	RC	11	EMSAD PEÑA COLORADA	45	54	26	125	1	2	1	4
	<b>Total COLÓN</b>					<b>82</b>	<b>86</b>	<b>67</b>	<b>235</b>	<b>3</b>	<b>3</b>	<b>2</b>
CORREGIDORA	ESC	RQ	3	CORREGIDORA	632	651	455	1,738	15	16	13	44
	ESC	RQ	19	BRAVO	146	145	98	389	3	3	3	9
	<b>Total CORREGIDORA</b>					<b>778</b>	<b>796</b>	<b>553</b>	<b>2,127</b>	<b>18</b>	<b>19</b>	<b>16</b>
EL MARQUÉS	ESC	RQ	7	EL MARQUÉS	474	392	312	1,178	10	9	9	28
	ESC	RS	15	CHICHIMEQUILLAS	284	226	157	667	6	6	4	16
	ESC	RS	16	EL COLORADO	305	342	293	940	6	7	7	20
	ESC	RS	31	LA GRIEGA	359	310	242	911	8	7	6	21
<b>Total EL MARQUÉS</b>					<b>1,422</b>	<b>1,270</b>	<b>1,004</b>	<b>3,696</b>	<b>30</b>	<b>29</b>	<b>26</b>	<b>85</b>
EZEQUIEL MONTES	ESC	RC	11	EZEQUIEL MONTES	376	331	275	982	10	8	7	25
	ESC	RQ	24	VILLA PROGRESO	214	203	161	578	5	5	4	14
	ESC	RC	29	BERNAL	84	88	60	232	2	3	2	7
	<b>Total EZEQUIEL MONTES</b>					<b>674</b>	<b>622</b>	<b>496</b>	<b>1,792</b>	<b>17</b>	<b>16</b>	<b>13</b>
HUIMILPAN	ESC	RQ		EMSAD 33 BUENAVISTA	38	20	20	78	1	1	1	3
	<b>Total HUIMILPAN</b>					<b>38</b>	<b>20</b>	<b>20</b>	<b>78</b>	<b>1</b>	<b>1</b>	<b>1</b>
JALPAN	ESC	RJ	4	JALPAN	218	228	166	612	7	6	5	18
	EMD	RJ	26	EMSAD TANCOYOL	18	25	15	58	1	1	1	3
	EMD	RJ	31	EMSAD VALLE VERDE	10	24	19	53	1	1	1	3
<b>Total JALPAN</b>					<b>246</b>	<b>277</b>	<b>200</b>	<b>723</b>	<b>9</b>	<b>8</b>	<b>7</b>	<b>24</b>
LANDA DE MATAMOROS	EMD	RJ	25	LA LAGUNITA	61	50	45	156	2	2	2	6
	EMD	RJ	26	AGUA ZARCA	79	72	65	216	2	2	2	6
	EMD	RJ	14	EMSAD TRES LAGUNAS	38	38	20	96	2	2	1	5
	EMD	RJ	18	EMSAD TILACO	31	11	20	62	1	1	1	3
	EMD	RJ	20	EMSAD LANDA DE MATAMOROS	29	44	47	120	2	2	2	6
<b>Total LANDA DE MATAMOROS</b>					<b>238</b>	<b>215</b>	<b>197</b>	<b>650</b>	<b>9</b>	<b>9</b>	<b>8</b>	<b>26</b>
PEDRO ESCOBEDO	EMD	RS	34	ESCOLÁSTICAS	88	86	63	237	2	2	2	6
	<b>Total PEDRO ESCOBEDO</b>					<b>88</b>	<b>86</b>	<b>63</b>	<b>237</b>	<b>2</b>	<b>2</b>	<b>2</b>
PEÑAMILLER	EMD	RJ	12	EMSAD CAMARGO	25	32	37	94	1	1	1	3
	EMD	RC	19	EMSAD SAN MIGUEL PALMAS	40	38	29	107	1	1	1	3
	EMD	RJ	22	EMSAD PEÑA BLANCA	45	75	42	162	1	2	1	4
	EMD	RJ	27	EMSAD AGUA FRÍA	34	28	17	79	1	1	1	3
<b>Total PEÑAMILLER</b>					<b>144</b>	<b>173</b>	<b>125</b>	<b>442</b>	<b>4</b>	<b>5</b>	<b>4</b>	<b>13</b>
PINAL DE AMOLES	ESC	RJ	23	AHUACATLÁN DE GUADALUPE	102	94	68	264	3	3	2	8
	EMD	RJ	8	EMSAD SANTA ÁGUEDA	34	34	28	96	1	1	1	3
	EMD	RJ	13	EMSAD SAN PEDRO ESCANELA	37	53	37	127	2	2	1	5
<b>Total PINAL DE AMOLES</b>					<b>173</b>	<b>181</b>	<b>133</b>	<b>487</b>	<b>6</b>	<b>6</b>	<b>4</b>	<b>16</b>
QUERÉTARO	ESC	RQ	1	SATÉLITE	744	721	542	2,007	15	16	14	45
	ESC	RQ	8	AZTECA	578	557	416	1,551	13	14	12	39
	ESC	RQ	9	SANTA ROSA JÁUREGUI	505	498	312	1,315	11	12	9	32
	ESC	RQ		EXT. JOFRITO	106	90	52	248	2	2	2	6
	ESC	RQ	13	EPIGEMIO GONZÁLEZ	592	515	372	1,479	16	14	12	42
	ESC	RQ		EXT. DESARROLLO ACAD Y DEP.	35	36	27	98	1	1	1	3
	ESC	RQ	17	CONSTITUCIÓN DE 1917	552	478	369	1,399	14	12	11	37
	ESC	RQ	22	REAL DE SAN MIGUEL	601	572	412	1,585	13	14	10	37
<b>Total QUERÉTARO</b>					<b>3,713</b>	<b>3,467</b>	<b>2,502</b>	<b>9,682</b>	<b>85</b>	<b>85</b>	<b>71</b>	<b>241</b>
SAN JOAQUÍN	ESC	RC	14	SAN JOAQUÍN	137	148	118	403	4	4	4	12
	EMD	RC	32	EMSAD SANTA MARÍA DE ÁLAMOS	15	18	13	46	1	1	1	3
<b>Total SAN JOAQUÍN</b>					<b>152</b>	<b>166</b>	<b>131</b>	<b>449</b>	<b>5</b>	<b>5</b>	<b>5</b>	<b>15</b>
SAN JUAN DEL RÍO	ESC	RS	10	SAN JUAN DEL RÍO	708	708	509	1,925	15	15	15	45
	ESC	RS	18	VALLE DORADO	548	495	379	1,422	12	12	10	34
	ESC	RS	21	ARCILA	169	138	108	415	4	4	4	12
	ESC	RS	30	LA VALLA	68	76	68	212	2	2	2	6
<b>Total SAN JUAN DEL RÍO</b>					<b>1,493</b>	<b>1,417</b>	<b>1,064</b>	<b>3,974</b>	<b>33</b>	<b>33</b>	<b>31</b>	<b>97</b>
TEQUISQUIAPAN	ESC	RS	12	TEQUISQUIAPAN	379	367	300	1,046	10	10	9	29
	ESC	RS		EXT. SAN NICOLÁS	75	66	33	174	2	2	1	5
	<b>Total TEQUISQUIAPAN</b>					<b>454</b>	<b>433</b>	<b>333</b>	<b>1,220</b>	<b>12</b>	<b>12</b>	<b>10</b>
TOLIMÁN	ESC	RC	6	TOLIMÁN	305	219	194	718	7	5	5	17
	ESC	RC	32	SAN ANTONIO DE LA CAL	86	83	67	236	2	2	2	6
	EMD	RC	24	EMSAD CASA BLANCA	74	88	77	239	2	2	2	6
<b>Total TOLIMÁN</b>					<b>465</b>	<b>390</b>	<b>338</b>	<b>1,193</b>	<b>11</b>	<b>9</b>	<b>9</b>	<b>29</b>
<b>TOTAL GENERAL</b>					<b>11,746</b>	<b>11,042</b>	<b>8,398</b>	<b>31,186</b>	<b>286</b>	<b>280</b>	<b>244</b>	<b>810</b>

\*Fuente: Base de datos de Registro y Control Escolar.  
Elaboró: Departamento de Estadística, Junio 2024.



# Matrícula por Género

Semestre 2024A

MOD	REG	N°	NOMBRE DEL PLANTEL	HOMBRES				MUJERES				TOTAL
				2	4	6	Total	2	4	6	Total	
MODALIDAD ESCOLARIZADA	RQ	1	SATÉLITE	303	274	198	775	441	447	344	1,232	2,007
	RS	2	AMEALCO	72	74	63	209	89	82	88	259	468
	RQ	3	CORREGIDORA	291	290	189	770	341	361	266	968	1,738
	RJ	4	JALPAN	100	121	70	291	118	107	96	321	612
	RC	5	CADEREYTA	221	194	154	569	265	253	212	730	1,299
	RC	6	TOLIMAN	140	98	74	312	165	121	120	406	718
	RQ	7	EL MARQUÉS	234	184	122	540	240	208	190	638	1,178
	RQ	8	AZTECA	256	239	182	677	322	318	234	874	1,551
	RQ	9	SANTA ROSA JÁUREGUI	212	204	126	542	293	294	186	773	1,315
	RS		EXT. JOFRITO	38	30	19	87	68	60	33	161	248
	RS	10	SAN JUAN DEL RÍO	324	357	228	909	384	351	281	1,016	1,925
	RC	11	EZEQUIEL MONTES	171	145	129	445	205	186	146	537	982
	RS	12	TEQUISQUIAPAN	136	152	130	418	243	215	170	628	1,046
	RS		EXT. SAN NICOLÁS	37	31	15	83	38	35	18	91	174
	RQ	13	EPIGMENTIO GONZÁLEZ	266	242	169	677	326	273	203	802	1,479
	RQ		EXT. DESARROLLO. ACAD. Y DEP.	21	15	11	47	14	21	16	51	98
	RC	14	SAN JOAQUÍN	53	60	52	165	84	88	66	238	403
	RS	15	CHICHIMEQUILLAS	117	101	55	273	167	125	102	394	667
	RS	16	EL COLORADO	135	152	123	410	170	190	170	530	940
	RQ	17	CONSTITUCIÓN DE 1917	263	211	149	623	289	267	220	776	1,399
	RS	18	VALLE DORADO	267	238	156	661	281	257	223	761	1,422
	RQ	19	BRAVO	62	63	49	174	84	82	49	215	389
	RS	20	SANTIAGO MEXQUITITLÁN	77	55	49	181	80	76	68	224	405
	RS	21	ARCILA	72	60	39	171	97	78	69	244	415
	RQ	22	REAL DE SAN MIGUEL	267	244	157	668	334	328	255	917	1,585
	RJ	23	AHUACATLÁN DE GUADALUPE	39	37	26	102	63	57	42	162	264
	RC	24	VILLA PROGRESO	91	87	65	243	123	116	96	335	578
	RJ	25	LA LAGUNITA	23	17	11	51	38	33	34	105	156
	RJ	26	AGUA ZARCA	41	30	19	90	38	42	46	126	216
	RJ	27	PURÍSIMA DE ARISTA	45	35	27	107	46	48	29	123	230
	RS	28	SAN ILDEFONSO	48	56	31	135	70	56	50	176	311
	RC	29	BERNAL	45	39	28	112	39	49	32	120	232
	RS	30	LA VALLA	43	43	26	112	25	33	42	100	212
	RS	31	LA GRIEGA	161	154	108	423	198	156	134	488	911
	RC	32	SAN ANTONIO DE LA CAL	41	35	23	99	45	48	44	137	236
RC	33	EL PALMAR	34	45	22	101	58	44	30	132	233	
RJ	34	ARROYO SECO	33	35	24	92	30	27	23	80	172	
RC	35	VIZARRÓN	34	38	29	101	64	31	45	140	241	
<b>TOTAL ESCOLARIZADA</b>				<b>4,813</b>	<b>4,485</b>	<b>3,147</b>	<b>12,445</b>	<b>5,975</b>	<b>5,563</b>	<b>4,472</b>	<b>16,010</b>	<b>28,455</b>
MODALIDAD EMSAD	RJ	3	EMSAD CONCÁ	33	33	15	81	29	35	34	98	179
	RC	6	EMSAD EL COYOTE	14	18	20	52	23	14	21	58	110
	RC	7	EMSAD HIGUERILLAS	16	8	13	37	9	11	14	34	71
	RJ	8	EMSAD SANTA ÁGUEDA	11	16	8	35	23	18	20	61	96
	RC	11	EMSAD PEÑA COLORADA	20	29	11	60	25	25	15	65	125
	RJ	12	EMSAD CAMARGO	10	16	18	44	15	16	19	50	94
	RJ	13	EMSAD SAN PEDRO ESCANELA	16	20	19	55	21	33	18	72	127
	RJ	14	EMSAD TRES LAGUNAS	21	13	10	44	17	25	10	52	96
	RJ	18	EMSAD TILACO	13	8	6	27	18	3	14	35	62
	RC	19	EMSAD SAN MIGUEL PALMAS	12	18	6	36	28	20	23	71	107
	RJ	20	EMSAD LANDA DE MATAMOROS	15	14	21	50	14	30	26	70	120
	RJ	22	EMSAD PEÑA BLANCA	16	31	18	65	29	44	24	97	162
	RC	23	EMSAD SOMBRERETE	16	15	7	38	27	30	21	78	116
	RC	24	EMSAD CASA BLANCA	34	30	32	96	40	58	45	143	239
	RC	25	EMSAD EL RINCÓN	28	36	34	98	39	29	26	94	192
	RJ	26	EMSAD TANCYOYL	11	14	7	32	7	11	8	26	58
	RJ	27	EMSAD AGUA FRÍA	11	10	3	24	23	18	14	55	79
	RC	28	EMSAD BELLAVISTA DEL RÍO	27	27	8	62	28	22	25	75	137
	RS	30	EMSAD SAN MIGUEL TLAXCALTEPEC	26	24	17	67	42	24	14	80	147
	RJ	31	EMSAD VALLE VERDE	4	14	7	25	6	10	12	28	53
RC	32	EMSAD SANTA MARÍA DE ÁLAMOS	6	6	4	16	9	12	9	30	46	
RQ	33	EMSAD BUENAVISTA	16	6	8	30	22	14	12	48	78	
RS	34	EMSAD ESCOLÁSTICAS	39	30	26	95	49	56	37	142	237	
<b>TOTAL EMSAD</b>				<b>415</b>	<b>436</b>	<b>318</b>	<b>1,169</b>	<b>543</b>	<b>558</b>	<b>461</b>	<b>1,562</b>	<b>2,731</b>
<b>TOTAL GENERAL</b>				<b>5,228</b>	<b>4,921</b>	<b>3,465</b>	<b>13,614</b>	<b>6,518</b>	<b>6,121</b>	<b>4,933</b>	<b>17,572</b>	<b>31,186</b>



**H 13,614 44%**



**M 17,572 56%**

\*Fuente: Base de datos de Registro y Control Escolar.  
Elaboró: Departamento de Estadística, Junio de 2024.

## Matrícula por Edad Semestre 2024A

MOD	REG	N°	NOMBRE DEL PLANTEL												TOTAL	
				<=15	16	17	18	19	20	21	22	23	24	>=25		
MODALIDAD ESCOLARIZADA	RQ	1	SATÉLITE	328	622	660	334	49	11	1	2					2,007
	RS	2	AMEALCO	86	142	152	78	10							468	
	RQ	3	CORREGIDORA	261	528	543	297	86	17	6					1,738	
	RJ	4	JALPAN	103	201	179	106	19	2	2					612	
	RC	5	CADEREYTA	249	457	384	186	17	2	4					1,299	
	RC	6	TOLIMÁN	166	238	205	100	9							718	
	RQ	7	EL MARQUÉS	193	370	374	187	45	7	2					1,178	
	RQ	8	AZTECA	259	455	488	265	71	9	2			1	1	1,551	
	RQ	9	SANTA ROSA JÁUREGUI	236	435	391	207	39	6	1					1,315	
	RQ		EXT. JOFRITO	53	77	88	27	2	1							248
	RS	10	SAN JUAN DEL RÍO	335	612	568	335	62	10	1	1			1	1,925	
	RC	11	EZEQUIEL MONTES	180	330	277	158	32	3	1	1					982
	RS	12	TEQUISQUIAPAN	193	373	295	153	23	7	2					1,046	
	RS		EXT. SAN NICOLÁS	42	58	46	26	2							174	
	RQ	13	EPIGMEÑO GONZÁLEZ	262	473	423	252	54	13	1			1	1,479		
	RQ		EXT. DESARROLLO. ACAD. Y DEP.	16	36	30	16							98		
	RC	14	SAN JOAQUÍN	77	125	135	56	9	1					403		
	RS	15	CHICHIMEQUILLAS	141	231	171	105	13	5	1					667	
	RS	16	EL COLORADO	149	269	325	170	26	1					940		
	RQ	17	CONSTITUCIÓN DE 1917	223	397	434	245	84	14	1	1					1,399
	RS	18	VALLE DORADO	253	427	459	228	44	9	2					1,422	
	RQ	19	BRAVO	77	142	110	51	8	1					389		
	RS	20	SANTIAGO MEXQUITILÁN	81	115	128	59	18	3	1					405	
	RS	21	ARCILA	83	153	107	59	9	3	1					415	
	RQ	22	REAL DE SAN MIGUEL	244	499	478	288	59	13	2	2					1,585
	RJ	23	AHUACATLAN DE GUADALUPE	46	101	82	28	7							264	
	RC	24	VILLA PROGRESO	109	198	182	75	11	1	2					578	
	RJ	25	LA LAGUNITA	35	51	49	15	4	2					156		
	RJ	26	AGUA ZARCA	39	77	58	34	7	1					216		
	RJ	27	PURÍSIMA DE ARISTA	51	85	64	25	4			1				230	
	RS	28	SAN ILDEFONSO	64	109	87	47	3	1					311		
	RC	29	BERNAL	39	75	76	34	6	1			1			232	
	RS	30	LA VALLA	34	56	69	43	8	2					212		
	RS	31	LA GRIEGA	163	313	280	127	25	2			1			911	
	RC	32	SAN ANTONIO DE LA CAL	42	84	67	32	9	2					236		
RC	33	EL PALMAR	54	79	79	17	3	1					233			
RJ	34	ARROYO SECO	31	60	54	22	5					172				
RC	35	VIZARRÓN	52	71	86	29	3					241				
<b>TOTAL ESCOLARIZADA</b>				<b>5,049</b>	<b>9,124</b>	<b>8,683</b>	<b>4,516</b>	<b>885</b>	<b>150</b>	<b>34</b>	<b>8</b>	<b>2</b>	<b>3</b>	<b>1</b>	<b>28,455</b>	
MODALIDAD EMSAD	RJ	3	EMSAD CONCÁ	33	56	47	36	6	1					179		
	RC	6	EMSAD EL COYOTE	16	35	35	21	3							110	
	RC	7	EMSAD HIGUERILLAS	16	18	23	14							71		
	RJ	8	EMSAD SANTA ÁGUEDA	18	27	37	13	1					96			
	RC	11	EMSAD PEÑA COLORADA	25	38	39	20	2	1					125		
	RJ	12	EMSAD CAMARGO	15	30	29	19	1					94			
	RJ	13	EMSAD SAN PEDRO ESCANELA	14	51	37	15	8	1			1			127	
	RJ	14	EMSAD TRES LAGUNAS	29	32	22	9	4					96			
	RJ	18	EMSAD TILACO	20	14	20	8							62		
	RC	19	EMSAD SAN MIGUEL PALMAS	25	33	32	12	4	1					107		
	RJ	20	EMSAD LANDA DE MATAMOROS	17	33	46	22	1	1					120		
	RJ	22	EMSAD PEÑA BLANCA	23	54	59	25	1					162			
	RC	23	EMSAD SOMBRERETE	22	41	33	18	1	1					116		
	RC	24	EMSAD CASA BLANCA	34	75	80	44	4	2					239		
	RC	25	EMSAD EL RINCÓN	32	57	55	36	8	4					192		
	RJ	26	EMSAD TANCOYOL	10	22	16	9	1					58			
	RJ	27	EMSAD AGUA FRÍA	18	35	17	7	2					79			
RC	28	EMSAD BELLAVISTA DEL RÍO	29	54	36	16	2					137				
RS	30	EMSAD SAN MIGUEL TLAXCALTEPEC	41	48	36	19	2	1					147			
RJ	31	EMSAD VALLE VERDE	4	20	15	13	1					53				
RC	32	EMSAD SANTA MARÍA DE ÁLAMOS	11	16	14	5							46			
RQ	33	EMSAD BUENAVISTA	18	31	24	3	1	1					78			
RS	34	EMSAD ESCOLÁSTICAS	40	81	76	33	7					237				
<b>TOTAL MODALIDAD EMSAD</b>				<b>510</b>	<b>901</b>	<b>828</b>	<b>417</b>	<b>58</b>	<b>14</b>	<b>2</b>	<b>0</b>	<b>1</b>	<b>0</b>	<b>0</b>	<b>2,731</b>	
<b>TOTAL GENERAL</b>				<b>&lt;=15</b>	<b>16</b>	<b>17</b>	<b>18</b>	<b>19</b>	<b>20</b>	<b>21</b>	<b>22</b>	<b>23</b>	<b>24</b>	<b>&gt;=25</b>	<b>31,186</b>	
<b>PARTICIPACIÓN</b>				<b>17.8%</b>	<b>32.1%</b>	<b>30.5%</b>	<b>15.8%</b>	<b>3.0%</b>	<b>0.5%</b>	<b>0.1%</b>	<b>0.0%</b>	<b>0.0%</b>	<b>0.0%</b>	<b>0.0%</b>	<b>100%</b>	

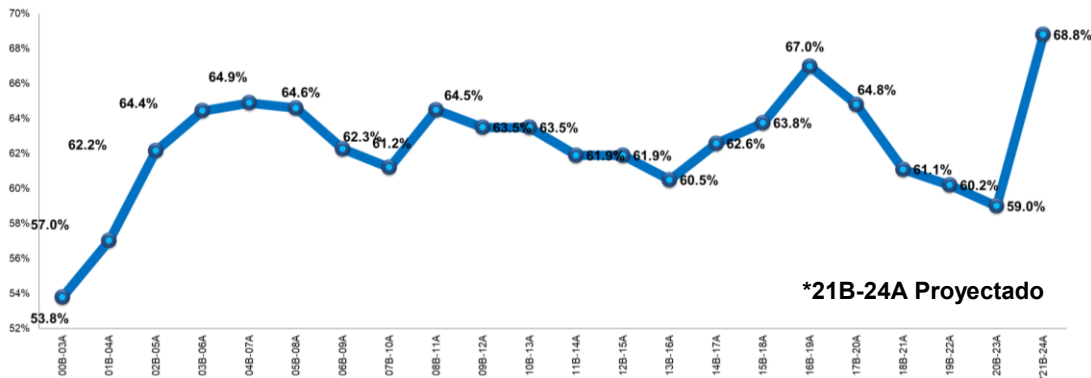




## Histórico de Egresados y Abandono Generaciones 00B-03A a 20B-23A

EFICIENCIA TERMINAL	00B-03A	01B-04A	02B-05A	03B-06A	04B-07A	05B-08A	06B-09A	07B-10A	08B-11A	09B-12A	10B-13A	11B-14A	12B-15A	13B-16A	14B-17A	15B-18A	16B-19A	17B-20A	18B-21A	19B-22A	20B-23A	*21B-24A
COBAQ	53.8%	57.0%	62.2%	64.4%	64.9%	64.6%	62.3%	61.2%	64.5%	63.5%	63.5%	61.9%	61.9%	60.5%	62.6%	63.8%	67.0%	64.8%	61.1%	60.2%	59.0%	68.8%

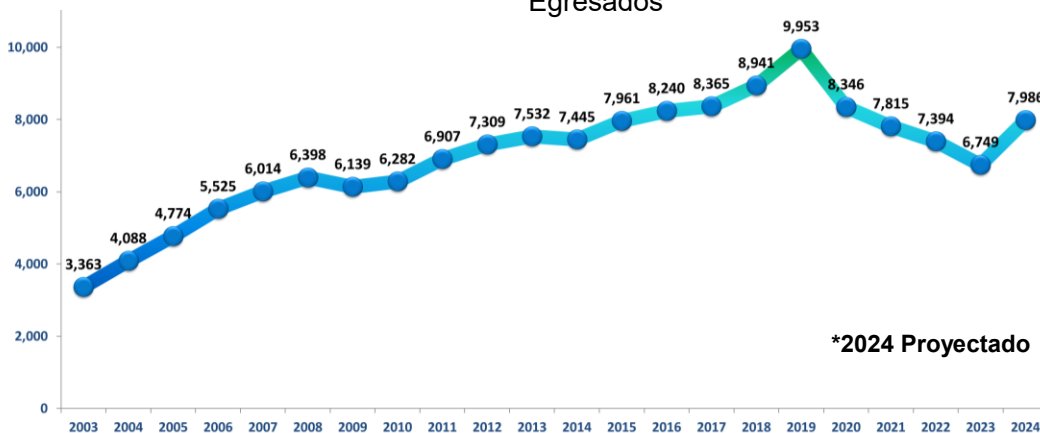
### Eficiencia Terminal



\*21B-24A Projectado

GENERACION	00B-03A	01B-04A	02B-05A	03B-06A	04B-07A	05B-08A	06B-09A	07B-10A	08B-11A	09B-12A	10B-13A	11B-14A	12B-15A	13B-16A	14B-17A	15B-18A	16B-19A	17B-20A	18B-21A	19B-22A	20B-23A	*21B-24A
EGRESO	3,363	4,088	4,774	5,525	6,014	6,398	6,139	6,282	6,907	7,309	7,532	7,445	7,961	8,240	8,365	8,941	9,953	8,346	7,815	7,394	6,749	7,986

### Egresados



\*2024 Projectado

### Abandono Escolar



\*2024 Projectado

**Misión / Visión: "Transformamos Vidas con Innovación y Sentido humano para un Mejor Futuro"**



## Retención Generacional

Generación 2021B – 2024A

### RETENCIÓN GENERACIONAL 21B-24A

MOD	REG	N°	NOMBRE DEL PLANTEL	INICIO 21B (1ero)	22A (2do)	RETEN- CIÓN (2do)	22B (3ro)	RETEN- CIÓN (3ro)	23A (4to)	RETEN- CIÓN (4to)	23B (5to)	RETEN- CIÓN (5to)	24A (6to)	H	M	TOTAL
Modalidad Escolarizada	RQ	1	SATÉLITE	739	691	93.5%	681	92.2%	617	83.5%	568	76.9%	542	65.3%	78.9%	73.3%
	RS	2	AMEALCO	171	166	97.1%	157	91.8%	156	91.2%	152	88.9%	151	81.8%	93.6%	88.3%
	RQ	3	CORREGIDORA	650	550	84.8%	546	84.0%	500	76.9%	465	71.5%	455	57.4%	82.9%	70.0%
	RJ	4	JALPAN	189	157	83.1%	166	87.8%	168	88.9%	168	88.9%	166	75.3%	100.0%	87.8%
	RC	5	CADEREYTA	423	395	93.4%	377	89.1%	369	87.2%	369	87.2%	366	76.2%	95.9%	86.5%
	RC	6	TOLIMÁN	226	213	94.2%	209	92.5%	202	89.4%	200	88.5%	194	117.5%	73.6%	85.8%
	RQ	7	EL MARQUÉS	451	400	88.7%	382	84.7%	347	76.9%	321	71.2%	312	60.4%	76.3%	69.2%
	RQ	8	AZTECA	644	561	87.1%	524	81.4%	479	74.4%	448	69.6%	416	58.3%	70.5%	64.6%
	RQ	9	SANTA ROSA JÁUREGUI	493	381	77.3%	368	74.6%	343	69.6%	322	65.3%	312	52.1%	74.1%	63.3%
	RQ		EXT. JOFRITO	69	60	87.0%	58	84.1%	57	82.6%	55	79.7%	52	63.3%	84.6%	75.4%
	RS	10	SAN JUAN DEL RÍO	754	612	81.2%	599	79.4%	565	74.9%	520	69.0%	509	60.5%	74.5%	67.5%
	RC	11	EZEQUIEL MONTES	346	299	86.4%	299	86.4%	287	82.9%	270	78.0%	275	74.6%	84.4%	79.5%
	RS	12	TEQUISQUIAPAN	367	329	89.6%	327	89.1%	317	86.4%	308	83.9%	300	75.6%	87.2%	81.7%
	RS		EXT. SAN NICOLÁS	38	38	100.0%	36	94.7%	35	92.1%	34	89.5%	33	83.3%	90.0%	86.8%
	RQ	13	EPIGNEMIO GONZÁLEZ	613	496	80.9%	475	77.5%	417	68.0%	395	64.4%	372	58.7%	62.5%	60.7%
	RQ		EXT. DESARROLLO ADAD. Y DEP.	31	38	122.6%	33	106.5%	28	90.3%	28	90.3%	27	68.8%	106.7%	87.1%
	RC	14	SAN JOAQUÍN	140	129	92.1%	125	89.3%	125	89.3%	121	86.4%	118	83.9%	84.6%	84.3%
	RS	15	CHICHIMEQUILLAS	228	185	81.1%	181	79.4%	172	75.4%	158	69.3%	157	56.1%	78.5%	68.9%
	RS	16	EL COLORADO	368	324	88.0%	324	88.0%	318	86.4%	302	82.1%	293	74.5%	83.7%	79.6%
	RQ	17	CONSTITUCIÓN DE 1917	691	496	71.8%	447	64.7%	410	59.3%	381	55.1%	369	43.7%	62.9%	53.4%
	RS	18	VALLE DORADO	590	508	86.1%	485	82.2%	419	71.0%	385	65.3%	379	56.5%	71.0%	64.2%
	RQ	19	BRAVO	132	111	84.1%	105	79.5%	102	77.3%	98	74.2%	98	66.2%	84.5%	74.2%
	RS	20	SANTIAGO MEXQUITTLÁN	148	132	89.2%	124	83.8%	122	82.4%	120	81.1%	117	74.2%	82.9%	79.1%
	RS	21	ARCILA	142	120	84.5%	121	85.2%	116	81.7%	113	79.6%	118	66.1%	83.1%	76.1%
	RQ	22	REAL DE SAN MIGUEL	647	515	79.6%	500	77.3%	459	70.9%	431	66.6%	412	56.5%	69.1%	63.7%
	RJ	23	AHUACATLÁN DE GUADALUPE	72	70	97.2%	69	95.8%	68	94.4%	68	94.4%	68	96.3%	93.3%	94.4%
	RC	24	VILLA PROGRESO	189	169	89.4%	169	89.4%	168	88.9%	160	84.7%	161	74.7%	94.1%	85.2%
	RJ	25	LA LAGUNITA	54	45	83.3%	46	85.2%	47	87.0%	44	81.5%	45	61.1%	94.4%	83.3%
	RJ	26	AGUA ZARCA	70	69	98.6%	68	97.1%	66	94.3%	66	94.3%	65	90.5%	93.9%	92.9%
	RJ	27	PURÍSIMA DE ARISTA	72	66	91.7%	58	80.6%	58	80.6%	56	77.8%	56	90.0%	69.0%	77.8%
	RS	28	SAN ILDEFONSO	104	97	93.3%	96	92.3%	92	88.5%	85	81.7%	81	70.5%	83.3%	77.9%
	RC	29	BERNAL	76	66	86.8%	64	84.2%	63	82.9%	61	80.3%	60	73.7%	84.2%	78.9%
	RS	30	LA VALLA	82	76	92.7%	76	92.7%	71	86.6%	68	82.9%	68	68.4%	95.5%	82.9%
	RS	31	LA GRIEGA	287	276	96.2%	277	96.5%	263	91.6%	252	87.8%	242	76.1%	92.4%	84.3%
	RC	32	SAN ANTONIO DE LA CAL	91	73	80.2%	69	75.8%	69	75.8%	66	72.5%	67	59.0%	84.6%	73.6%
RC	33	EL PALMAR	75	72	96.0%	63	84.0%	56	74.7%	54	72.0%	52	61.1%	76.9%	69.3%	
RJ	34	ARROYO SECO	51	50	98.0%	52	102.0%	50	98.0%	50	98.0%	47	85.7%	100.0%	92.2%	
RC	35	VIZARRÓN	92	80	87.0%	79	85.9%	78	84.8%	76	82.6%	74	67.4%	91.8%	80.4%	
<b>TOTAL ESCOLARIZADA</b>				<b>10,605</b>	<b>9,115</b>	<b>86.0%</b>	<b>8,835</b>	<b>83.3%</b>	<b>8,279</b>	<b>78.1%</b>	<b>7,838</b>	<b>73.9%</b>	<b>7,619</b>	<b>64.1%</b>	<b>78.5%</b>	<b>71.8%</b>
Modalidad EMSAD	RJ	3	EMSAD CONCÁ	66	45	68.2%	49	74.2%	50	75.8%	50	75.8%	49	51.7%	91.9%	74.2%
	RC	6	EMSAD EL COYOTE	61	45	73.8%	44	72.1%	43	70.5%	41	67.2%	41	62.5%	72.4%	67.2%
	RC	7	EMSAD HIGUERILLAS	34	34	100.0%	28	82.4%	27	79.4%	27	79.4%	27	65.0%	100.0%	79.4%
	RJ	8	EMSAD SANTA ÁGUEDA	34	33	97.1%	32	94.1%	30	88.2%	28	82.4%	28	61.5%	95.2%	82.4%
	RC	11	EMSAD PEÑA COLORADA	40	33	82.5%	29	72.5%	28	70.0%	27	67.5%	26	61.1%	68.2%	65.0%
	RJ	12	EMSAD CAMARGO	48	42	87.5%	40	83.3%	38	79.2%	37	77.1%	37	75.0%	79.2%	77.1%
	RJ	13	EMSAD SAN PEDRO ESCANELA	43	41	95.3%	39	90.7%	38	88.4%	37	86.0%	37	82.6%	90.0%	86.0%
	RJ	14	EMSAD TRES LAGUNAS	26	24	92.3%	21	80.8%	20	76.9%	20	76.9%	20	66.7%	90.9%	76.9%
	RJ	18	EMSAD TILACO	23	23	100.0%	22	95.7%	21	91.3%	20	87.0%	20	100.0%	82.4%	87.0%
	RC	19	EMSAD SAN MIGUEL PALMAS	31	30	96.8%	29	93.5%	29	93.5%	29	93.5%	29	100.0%	92.0%	93.5%
	RJ	20	EMSAD LANDA DE MATAMOROS	59	52	88.1%	50	84.7%	47	79.7%	47	79.7%	47	80.8%	78.8%	79.7%
	RJ	22	EMSAD PEÑA BLANCA	44	43	97.7%	44	100.0%	44	100.0%	43	97.7%	42	81.8%	109.1%	95.5%
	RC	23	EMSAD SOMBRERETE	38	32	84.2%	32	84.2%	30	78.9%	29	76.3%	28	63.6%	77.8%	73.7%
	RC	24	EMSAD CASA BLANCA	95	86	90.5%	78	82.1%	78	82.1%	74	77.9%	77	82.1%	80.4%	81.1%
	RC	25	EMSAD EL RINCÓN	63	59	93.7%	58	92.1%	60	95.2%	61	96.8%	60	100.0%	89.7%	95.2%
	RJ	26	EMSAD TANCYOYL	17	17	100.0%	16	94.1%	15	88.2%	15	88.2%	15	77.8%	100.0%	88.2%
	RJ	27	EMSAD AGUA FRÍA	24	24	100.0%	20	83.3%	18	75.0%	17	70.8%	17	33.3%	93.3%	70.8%
	RC	28	EMSAD BELLA VISTA DEL RÍO	41	40	97.6%	38	92.7%	36	87.8%	35	85.4%	33	61.5%	89.3%	80.5%
RS	30	EMSAD SAN MIGUEL TLAXCALTEF	50	41	82.0%	37	74.0%	34	68.0%	33	66.0%	31	63.0%	60.9%	62.0%	
RJ	31	EMSAD VALLE VERDE	26	25	96.2%	23	88.5%	21	80.8%	20	76.9%	19	70.0%	75.0%	73.1%	
RC	32	EMSAD SANTA MARÍA DE ÁLAMOS	16	14	87.5%	14	87.5%	14	87.5%	13	81.3%	13	80.0%	81.8%	81.3%	
RQ	33	EMSAD BUENAVISTA	38	30	78.9%	25	65.8%	24	63.2%	20	52.6%	20	36.4%	75.0%	52.6%	
RS	34	EMSAD ESCOLÁSTICAS	88	76	86.4%	74	84.1%	71	80.7%	67	76.1%	63	70.3%	72.5%	71.6%	
<b>TOTAL EMSAD</b>				<b>1,005</b>	<b>889</b>	<b>88.5%</b>	<b>842</b>	<b>83.8%</b>	<b>816</b>	<b>81.2%</b>	<b>790</b>	<b>78.6%</b>	<b>779</b>	<b>70.7%</b>	<b>83.1%</b>	<b>77.5%</b>
<b>RETENCIÓN GENERACIONAL COBAQ</b>				<b>11,610</b>	<b>10,004</b>	<b>86.2%</b>	<b>9,677</b>	<b>83.4%</b>	<b>9,095</b>	<b>78.3%</b>	<b>8,628</b>	<b>74.3%</b>	<b>8,398</b>	<b>64.7%</b>	<b>78.9%</b>	<b>72.3%</b>

2023 Anterior: 61.9%

2024 Actual: 72.3%

## Aprobación y Reprobación

Fin de semestre 2023B

MOD	REG	N°	NOMBRE DEL PLANTEL	ALUMNOS (EXISTENCIA)	% APROBADOS EN FIN DE SEMESTRE 2023B	% REPROBADOS EN FIN DE SEMESTRE 2023B	% APROBADOS INCLUYENDO REGULARIZADOS SEMESTRE 2023B	% REPROBADOS INCLUYENDO REGULARIZADOS SEMESTRE 2023B
<b>Modalidad Escolarizada</b>	RQ	1	SATÉLITE	2,126	71.7%	28.3%	77.7%	22.3%
	RS	2	AMEALCO	482	86.1%	13.9%	88.2%	11.8%
	RQ	3	CORREGIDORA	1,803	75.0%	25.0%	77.6%	22.4%
	RJ	4	JALPAN	623	88.1%	11.9%	90.9%	9.1%
	RC	5	CADEREYTA	1,322	88.8%	11.2%	89.5%	10.5%
	RC	6	TOLIMÁN	763	87.8%	12.2%	89.3%	10.7%
	RQ	7	EL MARQUÉS	1,221	70.5%	29.5%	73.5%	26.5%
	RQ	8	AZTECA	1,706	62.6%	37.4%	67.4%	32.6%
	RQ	9	SANTA ROSA JÁUREGUI	1,439	61.2%	38.8%	64.1%	35.9%
	RQ		EXT. JOFRITO	255	86.7%	13.3%	87.5%	12.5%
	RS	10	SAN JUAN DEL RÍO	2,038	82.2%	17.8%	84.0%	16.0%
	RC	11	EZEQUIEL MONTES	1,041	85.8%	14.2%	89.0%	11.0%
	RS	12	TEQUISQUIAPAN	1,086	88.6%	11.4%	90.4%	9.6%
	RS		EXT. SAN NICOLÁS	186	83.9%	16.1%	84.9%	15.1%
	RQ	13	EPIGMENIO GONZÁLEZ	1,666	58.5%	41.5%	64.5%	35.5%
	RQ		EXT. CENTRO DES. ACAD. DEP.	100	79.0%	21.0%	88.0%	12.0%
	RC	14	SAN JOAQUÍN	428	91.6%	8.4%	92.8%	7.2%
	RS	15	CHICHIMEQUILLAS	698	80.5%	19.5%	82.4%	17.6%
	RS	16	EL COLORADO	970	83.0%	17.0%	84.4%	15.6%
	RQ	17	CONSTITUCIÓN DE 1917	1,595	57.3%	42.7%	64.5%	35.5%
	RS	18	VALLE DORADO	1,472	79.7%	20.3%	82.4%	17.6%
	RQ	19	BRAVO	392	92.6%	7.4%	94.1%	5.9%
	RS	20	SANTIAGO MEXQUITTLÁN	431	88.9%	11.1%	91.2%	8.8%
	RS	21	ARCILA	443	91.9%	8.1%	94.6%	5.4%
	RQ	22	REAL DE SAN MIGUEL	1,708	71.3%	28.7%	73.8%	26.2%
	RJ	23	AHUACATLÁN DE GUADALUPE	266	97.7%	2.3%	98.9%	1.1%
	RC	24	VILLA PROGRESO	593	94.4%	5.6%	96.5%	3.5%
	RJ	25	LA LAGUNITA	163	92.0%	8.0%	92.6%	7.4%
	RJ	26	AGUA ZARCA	219	93.6%	6.4%	97.3%	2.7%
	RJ	27	PURÍSIMA DE ARISTA	235	93.6%	6.4%	95.3%	4.7%
	RS	28	SAN ILDEFONSO	324	91.4%	8.6%	94.1%	5.9%
	RC	29	BERNAL	236	97.0%	3.0%	97.5%	2.5%
	RS	30	LA VALLA	220	93.6%	6.4%	94.1%	5.9%
	RS	31	LA GRIEGA	951	82.5%	17.5%	85.1%	14.9%
	RC	32	SAN ANTONIO DE LA CAL	249	83.9%	16.1%	85.5%	14.5%
RC	33	EL PALMAR	245	91.0%	9.0%	92.7%	7.3%	
RJ	34	ARROYO SECO	178	94.9%	5.1%	98.3%	1.7%	
RC	35	VIZARRÓN	249	92.8%	7.2%	94.4%	5.6%	
<b>TOTAL ESCOLARIZADA</b>				<b>30,122</b>	<b>77.7%</b>	<b>22.3%</b>	<b>80.8%</b>	<b>19.2%</b>
<b>Modalidad EMSAD</b>	RJ	3	EMSAD CONCÁ	183	88.0%	12.0%	90.2%	9.8%
	RC	6	EMSAD EL COYOTE	116	87.9%	12.1%	90.5%	9.5%
	RC	7	EMSAD HIGUERILLAS	71	98.6%	1.4%	100.0%	0.0%
	RJ	8	EMSAD SANTA ÁGUEDA	102	93.1%	6.9%	99.0%	1.0%
	RC	11	EMSAD PEÑA COLORADA	135	85.9%	14.1%	88.9%	11.1%
	RJ	12	EMSAD CAMARGO	95	98.9%	1.1%	100.0%	0.0%
	RJ	13	EMSAD SAN PEDRO ESCANELA	131	93.9%	6.1%	97.7%	2.3%
	RJ	14	EMSAD TRES LAGUNAS	99	93.9%	6.1%	99.0%	1.0%
	RJ	18	EMSAD TILACO	63	96.8%	3.2%	98.4%	1.6%
	RC	19	EMSAD SAN MIGUEL PALMAS	109	97.2%	2.8%	100.0%	0.0%
	RJ	20	EMSAD LANDA DE MATAMOROS	131	89.3%	10.7%	93.1%	6.9%
	RJ	22	EMSAD PEÑA BLANCA	169	91.7%	8.3%	96.4%	3.6%
	RC	23	EMSAD SOMBRERETE	119	95.8%	4.2%	97.5%	2.5%
	RC	24	EMSAD CASA BLANCA	246	83.7%	16.3%	84.1%	15.9%
	RC	25	EMSAD EL RINCÓN	208	73.1%	26.9%	80.8%	19.2%
	RJ	26	EMSAD TANCÓVOL	62	93.5%	6.5%	100.0%	0.0%
	RJ	27	EMSAD AGUA FRÍA	85	77.6%	22.4%	84.7%	15.3%
	RC	28	EMSAD BELLAVISTA DEL RÍO	151	90.1%	9.9%	98.7%	1.3%
RS	30	EMSAD SAN MIGUEL TLAXCALTEPEC	155	78.7%	21.3%	83.9%	16.1%	
RJ	31	EMSAD VALLE VERDE	56	92.9%	7.1%	100.0%	0.0%	
RC	32	EMSAD SANTA MARÍA ÁLAMOS	51	90.2%	9.8%	100.0%	0.0%	
RQ	33	EMSAD BUENAVISTA	90	78.9%	21.1%	82.2%	17.8%	
RS	34	EMSAD ESCOLÁSTICAS	253	85.8%	14.2%	88.9%	11.1%	
<b>TOTAL EMSAD</b>				<b>2,880</b>	<b>88.0%</b>	<b>12.0%</b>	<b>92.0%</b>	<b>8.0%</b>
<b>TOTAL GENERAL</b>				<b>33,002</b>	<b>78.6%</b>	<b>21.4%</b>	<b>81.8%</b>	<b>18.2%</b>

# Reprobación por género

Fin de semestre 2023B

MOD	REG	N°	NOMBRE DEL PLANTEL	ALUMNOS (EXISTENCIA)			% APROBADOS EN FIN DE SEMESTRE 2023B			% REPROBADOS EN FIN DE SEMESTRE 2023B			% APROBADOS INCLUYENDO REGULARIZADOS SEMESTRE 2023B			% REPROBADOS INCLUYENDO REGULARIZADOS SEMESTRE 2023B			
				TH	TM	TOTAL	%H TOTAL	%M TOTAL	TOTAL	%H TOTAL	%M TOTAL	TOTAL	H T	M T	TOTAL	H T	M T	TOTAL	
Modalidad Escolarizada	RO	1	SATÉLITE	855	1,271	2,126	65.8%	75.6%	71.7%	34.2%	24.4%	28.3%	71.9%	81.5%	77.7%	28.1%	18.5%	22.3%	
	RS	2	AMEALCO	216	266	482	78.2%	92.5%	86.1%	21.8%	7.5%	13.9%	82.4%	92.9%	88.2%	17.6%	7.1%	11.8%	
	RO	3	CORREGIDORA	828	975	1,803	69.9%	79.3%	73.5%	30.1%	20.7%	25.0%	72.3%	82.2%	77.6%	27.7%	17.8%	22.4%	
	RJ	4	JALPAN	298	325	623	82.2%	93.5%	88.1%	17.8%	6.5%	11.9%	86.2%	95.1%	90.9%	13.8%	4.9%	9.1%	
	RC	5	CADEREYTA	589	733	1,322	83.2%	93.3%	88.8%	16.8%	6.7%	11.2%	84.2%	93.7%	89.5%	15.8%	6.3%	10.5%	
	RC	6	TOLIMÁN	335	428	763	83.0%	91.6%	87.8%	17.0%	8.4%	12.2%	84.5%	93.0%	89.3%	15.5%	7.0%	10.7%	
	RO	7	EL MARQUÉS	566	655	1,221	62.4%	77.6%	70.5%	37.6%	22.4%	29.5%	65.5%	80.5%	73.5%	34.5%	19.5%	26.5%	
	RO	8	AZTECA	778	928	1,706	54.5%	69.4%	62.6%	45.5%	30.6%	37.4%	59.9%	73.7%	67.4%	40.1%	26.3%	32.6%	
	RO	9	SANTA ROSA JAUREGUI	617	822	1,439	52.2%	68.0%	61.2%	47.8%	32.0%	38.8%	55.1%	70.8%	64.1%	44.9%	29.2%	35.9%	
	RO			EXT. JOFRITO	94	161	255	71.3%	95.7%	86.7%	28.7%	4.3%	13.3%	73.4%	95.7%	87.5%	26.6%	4.3%	12.5%
	RS	10	SAN JUAN DEL RÍO	988	1,050	2,038	75.5%	88.5%	82.2%	24.5%	11.5%	17.8%	77.4%	90.1%	84.0%	22.6%	9.9%	16.0%	
	RC	11	EZEQUIEL MONTES	479	562	1,041	81.4%	89.5%	85.8%	18.6%	10.5%	14.2%	84.6%	92.9%	89.0%	15.4%	7.1%	11.0%	
	RS	12	TEQUISQUIAPAN	447	639	1,086	81.9%	93.3%	88.6%	18.1%	6.7%	11.4%	83.9%	95.0%	90.4%	16.1%	5.0%	9.6%	
	RS			EXT. SAN NICOLÁS	93	93	186	74.2%	93.5%	83.9%	25.8%	6.5%	16.1%	76.3%	93.5%	84.9%	23.7%	6.5%	15.1%
	RO	13	EPIGENEMIO GONZÁLEZ	785	881	1,666	62.0%	64.2%	58.5%	48.0%	35.8%	41.5%	57.8%	70.4%	64.5%	42.2%	29.6%	35.5%	
	RO			EXT. CENTRO DES. ACAD. DEP.	49	51	100	59.4%	88.2%	79.0%	30.6%	11.8%	21.0%	85.7%	90.2%	88.0%	14.3%	9.8%	12.0%
	RC	14	SAN JOAQUÍN	181	247	428	86.2%	95.5%	91.6%	13.8%	4.5%	8.4%	88.4%	96.0%	92.8%	11.6%	4.0%	7.2%	
	RS	15	CHICHIMEQUILLAS	297	401	698	70.0%	88.0%	80.5%	29.6%	12.0%	19.5%	72.4%	89.8%	82.4%	27.6%	10.2%	17.6%	
	RS	16	EL COLORADO	425	545	970	77.2%	87.5%	83.0%	22.8%	12.5%	17.0%	78.8%	88.8%	84.4%	21.2%	11.2%	15.6%	
	RO	17	CONSTITUCIÓN DE 1917	741	854	1,595	49.7%	63.9%	57.3%	50.3%	36.1%	42.7%	57.8%	70.3%	64.5%	42.2%	29.7%	35.5%	
	RS	18	VALLE DORADO	687	785	1,472	74.8%	83.9%	79.7%	25.2%	16.1%	20.3%	77.9%	86.4%	82.4%	22.1%	13.6%	17.6%	
	RO	19	BRAVO	180	212	392	86.7%	97.6%	92.6%	13.3%	2.4%	7.4%	89.4%	98.1%	94.1%	10.6%	1.9%	5.9%	
	RS	20	SANTIAGO MEXQUITILÁN	198	233	431	83.3%	93.6%	88.9%	16.7%	6.4%	11.1%	86.3%	95.3%	91.2%	13.6%	4.7%	8.8%	
	RS	21	ARCILLA	191	252	443	85.3%	96.8%	91.9%	14.7%	3.2%	8.1%	90.6%	97.6%	94.6%	9.4%	2.4%	5.4%	
	RO	22	REAL DE SAN MIGUEL	740	968	1,708	62.4%	78.0%	71.3%	37.6%	22.0%	28.7%	63.3%	73.8%	34.7%	19.7%	26.2%		
RJ	23	AHUACATLÁN DE GUADALUPE	104	162	266	98.1%	97.5%	97.7%	1.9%	2.5%	2.3%	100.0%	98.1%	98.9%	0.0%	1.9%	1.1%		
RC	24	VILLA PROGRESO	252	341	593	91.7%	96.5%	94.4%	8.3%	3.5%	5.6%	94.8%	97.1%	96.5%	5.2%	2.3%	3.5%		
RJ	25	LA LAGUNITA	56	107	163	80.4%	98.1%	92.0%	19.6%	1.9%	8.0%	82.1%	98.1%	92.6%	17.9%	1.9%	7.4%		
RJ	26	AGUA ZARCA	90	129	219	93.3%	93.8%	93.6%	6.7%	6.2%	6.4%	96.7%	97.1%	97.3%	3.3%	2.3%	2.7%		
RJ	27	PURÍSIMA DE ARISTA	110	125	235	89.1%	97.6%	93.6%	10.9%	2.4%	6.4%	92.7%	97.6%	95.3%	7.3%	2.4%	4.7%		
RS	28	SAN ILEDEFONSO	143	181	324	85.3%	96.1%	91.4%	14.7%	3.9%	8.8%	88.8%	98.3%	94.1%	11.2%	1.7%	5.9%		
RC	29	BERNAL	116	120	236	94.8%	99.2%	97.0%	5.2%	0.7%	3.0%	95.7%	99.2%	97.5%	4.3%	0.8%	2.5%		
RS	30	LA VALLA	118	102	220	89.0%	99.0%	93.6%	11.0%	1.0%	6.4%	89.8%	99.0%	94.1%	10.2%	1.0%	5.9%		
RS	31	LA GRIEGA	443	508	951	77.2%	87.2%	82.5%	22.8%	10.4%	12.8%	80.4%	89.2%	85.1%	19.6%	10.8%	14.9%		
RC	32	SAN ANTONIO DE LA CAL	111	138	249	73.0%	92.8%	83.9%	27.0%	7.2%	16.1%	74.8%	94.2%	85.5%	25.2%	5.8%	14.5%		
RC	33	EL PALMAR	108	137	245	85.2%	95.6%	91.0%	14.8%	4.4%	9.0%	87.0%	97.1%	92.7%	13.0%	2.9%	7.3%		
RJ	34	ARROYO SECO	98	80	178	92.9%	97.5%	94.9%	7.1%	2.5%	5.1%	96.9%	100.0%	98.3%	3.1%	0.0%	1.7%		
RC	35	VIZARRÓN	108	141	249	89.8%	95.0%	92.8%	10.2%	5.0%	7.2%	91.7%	96.5%	94.4%	8.3%	3.5%	5.6%		
<b>TOTAL ESCOLARIZADA</b>				<b>13,514</b>	<b>16,608</b>	<b>30,122</b>	<b>71.2%</b>	<b>83.0%</b>	<b>77.7%</b>	<b>28.8%</b>	<b>17.0%</b>	<b>22.3%</b>	<b>74.7%</b>	<b>85.7%</b>	<b>80.8%</b>	<b>25.3%</b>	<b>14.3%</b>	<b>19.2%</b>	
Modalidad EMSAD	RJ	3	EMSAD CONCA	85	98	183	82.4%	92.9%	88.0%	17.6%	7.1%	12.0%	84.7%	94.9%	90.2%	15.3%	5.1%	9.8%	
	RC	6	EMSAD EL COYOTE	55	61	116	81.8%	93.4%	87.9%	18.2%	6.6%	12.1%	85.5%	95.1%	90.5%	14.5%	4.9%	9.5%	
	RC	7	EMSAD HIGUERILLAS	38	33	71	97.4%	100.0%	98.6%	2.6%	0.0%	1.4%	100.0%	100.0%	100.0%	0.0%	0.0%	0.0%	
	RJ	8	EMSAD SANTA ÁGUEDA	38	64	102	89.5%	95.3%	93.1%	10.5%	4.7%	6.9%	97.4%	100.0%	99.0%	2.6%	0.0%	1.0%	
	RC	11	EMSAD PEÑA COLORADA	70	65	135	78.6%	93.8%	85.9%	21.4%	6.2%	14.1%	82.9%	95.4%	88.9%	17.1%	4.6%	11.1%	
	RJ	12	EMSAD CAMARGO	45	50	95	97.8%	100.0%	98.9%	2.2%	0.0%	1.1%	100.0%	100.0%	100.0%	0.0%	0.0%	0.0%	
	RJ	13	EMSAD SAN PEDRO ESCANELA	56	75	131	91.1%	96.0%	93.9%	8.9%	4.0%	6.1%	96.4%	98.7%	97.7%	3.6%	1.3%	2.3%	
	RJ	14	EMSAD TRES LAGUNAS	46	53	99	89.1%	98.1%	93.9%	10.9%	1.9%	6.1%	97.8%	100.0%	99.0%	2.2%	0.0%	1.0%	
	RJ	18	EMSAD TILACO	29	34	63	93.1%	100.0%	96.8%	6.9%	0.0%	3.2%	96.6%	100.0%	98.4%	3.4%	0.0%	1.6%	
	RJ	19	EMSAD SAN MIGUEL PALMAS	38	71	109	92.1%	100.0%	97.2%	7.9%	0.0%	2.8%	100.0%	100.0%	100.0%	0.0%	0.0%	0.0%	
	RJ	20	EMSAD LANDA DE MATAMOROS	58	73	131	82.8%	94.5%	89.3%	17.2%	5.5%	10.7%	89.7%	95.9%	93.1%	10.3%	4.1%	6.9%	
	RJ	22	EMSAD PEÑA BLANCA	67	102	169	88.1%	94.1%	91.7%	11.9%	5.9%	8.3%	94.0%	98.0%	96.4%	6.0%	2.0%	3.6%	
	RC	23	EMSAD SOMBRERETE	41	78	119	90.2%	98.7%	95.8%	9.8%	1.3%	4.2%	92.7%	100.0%	97.5%	7.3%	0.0%	2.5%	
	RC	24	EMSAD CASA BLANCA	104	142	246	74.0%	90.8%	83.7%	26.0%	9.2%	16.3%	74.0%	91.5%	84.1%	26.0%	8.5%	15.9%	
	RC	25	EMSAD EL RINCÓN	105	103	208	64.8%	81.6%	73.1%	35.2%	18.4%	26.9%	71.4%	90.3%	80.8%	28.6%	9.7%	19.2%	
	RJ	26	EMSAD TANCYOYOL	35	27	62	91.4%	96.3%	93.5%	8.6%	3.7%	6.5%	100.0%	100.0%	100.0%	0.0%	0.0%	0.0%	
	RJ	27	EMSAD AGUA FRÍA	26	59	85	73.1%	79.7%	77.6%	26.9%	20.3%	22.4%	80.8%	86.4%	84.7%	19.2%	13.6%	15.3%	
RC	28	EMSAD BELLAVISTA DEL RÍO	69	82	151	88.4%	91.5%	90.1%	11.6%	8.5%	9.9%	97.1%	100.0%	98.7%	2.9%	0.0%	1.3%		
RS	30	EMSAD SAN MIGUEL TLAXCALTEPE	71	84	155	76.1%	81.0%	78.7%	23.9%	19.0%	21.3%	81.7%	85.7%	83.9%	18.3%	14.3%	16.1%		
RJ	31	EMSAD VALLE VERDE	27	29	56	88.9%	96.6%	92.9%	11.1%	3.4%	7.1%	100.0%	100.0%	100.0%	0.0%	0.0%	0.0%		
RC	32	EMSAD SANTA MARÍA ÁLAMOS	16	35	51	100.0%	85.7%	90.2%	0.0%	14.3%	9.8%	100.0%	100.0%	100.0%	0.0%	0.0%	0.0%		
RO	33	EMSAD BUENAVISTA	40	50	90	67.5%	88.0%	78.9%	32.5%	12.0%	21.1%	70.0%	92.0%	82.2%	30.0%	8.0%	17.8%		
RS	34	EMSAD ESCOLÁSTICAS	105	148	253	77.1%	91.9%	85.8%	22.9%	8.1%	14.2%	81.9%	93.9%	88.9%	18.1%	6.1%	11.1%		
<b>TOTAL EMSAD</b>				<b>1,264</b>	<b>1,616</b>	<b>2,880</b>	<b>82.4%</b>	<b>92.3%</b>	<b>88.0%</b>	<b>17.6%</b>	<b>7.7%</b>	<b>12.0%</b>	<b>87.4%</b>	<b>95.5%</b>	<b>92.0%</b>	<b>12.6%</b>	<b>4.6%</b>	<b>8.0%</b>	
<b>TOTAL GENERAL</b>				<b>14,778</b>	<b>18,224</b>	<b>33,002</b>	<b>72.2%</b>	<b>83.8%</b>	<b>78.6%</b>	<b>27.8%</b>	<b>16.2%</b>	<b>21.4%</b>	<b>75.8%</b>	<b>86.6%</b>	<b>81.8%</b>	<b>24.2%</b>	<b>13.4%</b>	<b>18.2%</b>	

## Abandono Semestral

Fin de semestre 2023B

REG	N°	NOMBRE DEL PLANTEL	EXISTENCIAS INICIO 2023B			EXISTENCIAS FIN 2023B			% ABANDONO SEMESTRAL		
			H	M	TOTAL	H	M	TOTAL	H	M	TOTAL
RQ	1	SATÉLITE	855	1,271	2,126	733	1,163	1,896	14.3%	8.5%	10.8%
RS	2	AMEALCO	216	266	482	204	259	463	5.6%	2.6%	3.9%
RQ	3	CORREGIDORA	828	975	1,803	726	914	1,640	12.3%	6.3%	9.0%
RJ	4	JALPAN	298	325	623	284	318	602	4.7%	2.2%	3.4%
RC	5	CADEREYTA	589	733	1,322	557	721	1,278	5.4%	1.6%	3.3%
RC	6	TOLIMÁN	335	428	763	310	410	720	7.5%	4.2%	5.6%
RQ	7	EL MARQUÉS	566	655	1,221	516	611	1,127	8.8%	6.7%	7.7%
RQ	8	AZTECA	778	928	1,706	645	838	1,483	17.1%	9.7%	13.1%
RQ	9	SANTA ROSA JÁUREGUI	617	822	1,439	526	740	1,266	14.7%	10.0%	12.0%
RQ		EXT. JOFRITO	94	161	255	85	160	245	9.6%	0.6%	3.9%
RS	10	SAN JUAN DEL RÍO	988	1,050	2,038	885	990	1,875	10.4%	5.7%	8.0%
RC	11	EZEQUIEL MONTES	479	562	1,041	426	526	952	11.1%	6.4%	8.5%
RS	12	TEQUISQUIAPAN	447	639	1,086	412	624	1,036	7.8%	2.3%	4.6%
RS		EXT. SAN NICOLÁS	93	93	186	85	91	176	8.6%	2.2%	5.4%
RQ	13	EPIGMEÑO GONZÁLEZ	785	881	1,666	655	786	1,441	16.6%	10.8%	13.5%
RQ		EXT. DESARROLLO. ACAD. Y DEP.	49	51	100	46	51	97	6.1%	0.0%	3.0%
RC	14	SAN JOAQUÍN	181	247	428	165	239	404	8.8%	3.2%	5.6%
RS	15	CHICHIMEQUILLAS	297	401	698	270	388	658	9.1%	3.2%	5.7%
RS	16	EL COLORADO	425	545	970	400	523	923	5.9%	4.0%	4.8%
RQ	17	CONSTITUCIÓN DE 1917	741	854	1,595	589	740	1,329	20.5%	13.3%	16.7%
RS	18	VALLE DORADO	687	785	1,472	641	744	1,385	6.7%	5.2%	5.9%
RQ	19	BRAVO	180	212	392	173	211	384	3.9%	0.5%	2.0%
RS	20	SANTIAGO MEXQUITTLÁN	198	233	431	182	224	406	8.1%	3.9%	5.8%
RS	21	ARCILA	191	252	443	169	244	413	11.5%	3.2%	6.8%
RQ	22	REAL DE SAN MIGUEL	740	968	1,708	635	882	1,517	14.2%	8.9%	11.2%
RJ	23	AHUACATLÁN DE GUADALUPE	104	162	266	102	161	263	1.9%	0.6%	1.1%
RC	24	VILLA PROGRESO	252	341	593	240	335	575	4.8%	1.8%	3.0%
RJ	25	LA LAGUNITA	56	107	163	47	107	154	16.1%	0.0%	5.5%
RJ	26	AGUA ZARCA	90	129	219	89	123	212	1.1%	4.7%	3.2%
RJ	27	PURÍSIMA DE ARISTA	110	125	235	105	123	228	4.5%	1.6%	3.0%
RS	28	SAN ILDEFONSO	143	181	324	135	175	310	5.6%	3.3%	4.3%
RC	29	BERNAL	116	120	236	112	120	232	3.4%	0.0%	1.7%
RS	30	LA VALLA	118	102	220	111	101	212	5.9%	1.0%	3.6%
RS	31	LA GRIEGA	443	508	951	414	478	892	6.5%	5.9%	6.2%
RC	32	SAN ANTONIO DE LA CAL	111	138	249	95	132	227	14.4%	4.3%	8.8%
RC	33	EL PALMAR	108	137	245	102	133	235	5.6%	2.9%	4.1%
RJ	34	ARROYO SECO	98	80	178	91	79	170	7.1%	1.3%	4.5%
RC	35	VIZARRÓN	108	141	249	100	139	239	7.4%	1.4%	4.0%
<b>TOTAL ESCOLARIZADA</b>			<b>13,514</b>	<b>16,608</b>	<b>30,122</b>	<b>12,062</b>	<b>15,603</b>	<b>27,665</b>	<b>10.7%</b>	<b>6.1%</b>	<b>8.2%</b>
RJ	3	EMSAD CONCA	85	98	183	80	97	177	5.9%	1.0%	3.3%
RC	6	EMSAD EL COYOTE	55	61	116	52	58	110	5.5%	4.9%	5.2%
RC	7	EMSAD HIGUERILLAS	38	33	71	37	33	70	2.6%	0.0%	1.4%
RJ	8	EMSAD SANTA ÁGUEDA	38	64	102	35	61	96	7.9%	4.7%	5.9%
RC	11	EMSAD PEÑA COLORADA	70	65	135	60	64	124	14.3%	1.5%	8.1%
RJ	12	EMSAD CAMARGO	45	50	95	44	50	94	2.2%	0.0%	1.1%
RJ	13	EMSAD SAN PEDRO ESCANELA	56	75	131	55	72	127	1.8%	4.0%	3.1%
RJ	14	EMSAD TRES LAGUNAS	46	53	99	44	52	96	4.3%	1.9%	3.0%
RJ	18	EMSAD TILACO	29	34	63	27	34	61	6.9%	0.0%	3.2%
RC	19	EMSAD SAN MIGUEL PALMAS	38	71	109	35	71	106	7.9%	0.0%	2.8%
RJ	20	EMSAD LANDA DE MATAMOROS	58	73	131	50	70	120	13.8%	4.1%	8.4%
RJ	22	EMSAD PEÑA BLANCA	67	102	169	64	96	160	4.5%	5.9%	5.3%
RC	23	EMSAD SOMBRERETE	41	78	119	38	77	115	7.3%	1.3%	3.4%
RC	24	EMSAD CASA BLANCA	104	142	246	91	141	232	12.5%	0.7%	5.7%
RC	25	EMSAD EL RINCÓN	105	103	208	95	94	189	9.5%	8.7%	9.1%
RJ	26	EMSAD Tancoyol	35	27	62	32	26	58	8.6%	3.7%	6.5%
RJ	27	EMSAD AGUA FRÍA	26	59	85	24	53	77	7.7%	10.2%	9.4%
RC	28	EMSAD BELLAVISTA DEL RÍO	69	82	151	61	75	136	11.6%	8.5%	9.9%
RS	30	EMSAD SAN MIGUEL TLAXCALTEPEC	71	84	155	66	80	146	7.0%	4.8%	5.8%
RJ	31	EMSAD VALLE VERDE	27	29	56	25	28	53	7.4%	3.4%	5.4%
RC	32	EMSAD SANTA MARÍA DE ÁLAMOS	16	35	51	16	30	46	0.0%	14.3%	9.8%
RQ	33	EMSAD BUENAVISTA	40	50	90	30	48	78	25.0%	4.0%	13.3%
RS	34	EMSAD ESCOLÁSTICAS	105	148	253	101	144	245	3.8%	2.7%	3.2%
<b>TOTAL EMSAD</b>			<b>1,264</b>	<b>1,616</b>	<b>2,880</b>	<b>1,162</b>	<b>1,554</b>	<b>2,716</b>	<b>8.1%</b>	<b>3.8%</b>	<b>5.7%</b>
<b>TOTAL GENERAL</b>			<b>14,778</b>	<b>18,224</b>	<b>33,002</b>	<b>13,224</b>	<b>17,157</b>	<b>30,381</b>	<b>10.5%</b>	<b>5.9%</b>	<b>7.9%</b>

Anterior: 8.6%

Anterior: 7.9%



Promedio por asignatura Modalidad Escolarizada

Fin de semestre 2023B

Table with columns: AREA, NOMBRE DE LA ASIGNATURA, CLAVE DE LA ASIGNATURA, and 31 columns of scores. Includes sub-totals for Primer Semestre, Segundo Semestre, Tercer Semestre, Cuarto Semestre, and Quinto Semestre.

Anterior 92.2%

Promedio de Aprobación Global 91.5%



Promedio por Asignatura. Modalidad EMSAD

Fin de semestre 2023B

Table with columns: SEMESTRE, ÁREA, ASIGNATURA, NOMBRE DE LA ASIGNATURA, and 34 columns of scores for different EMSAD groups (03 to 34) and a TOTAL column. Rows include subjects like PENSAMIENTO MATEMÁTICO I, LA MATERIA Y SUS INTERACCIONES, etc.

Anterior 96.5%

Promedio de Aprobación Global 95.3%

## Estudiantes regulares en inicio de semestre

Inicio de semestre  
2024A

MOD	REG	N°	NOMBRE DEL PLANTEL	INSCRIPCIÓN TOTAL INICIO DEL SEMESTRE A	REGULARES (Fin de semestre 2024A)				IRREGULARES (Fin de semestre 2024A)				EXISTENCIA AL CORTE	% REGULARES (INSCRIPCIÓN TOTAL)	% IRREGULARES (INSCRIPCIÓN TOTAL)	% REGULARES (EXISTENCIA)	% IRREGULARES (EXISTENCIA)	
					2°	4°	6°	TOTAL	2°	4°	6°	TOTAL						
MODALIDAD ESCOLARIZADA	RQ	1	SATÉLITE	2,035	556	498	485	1,539	188	223	57	468	2,007	75.6%	23.0%	76.7%	23.3%	
	RS	2	AMEALCO	472	131	127	142	400	30	29	9	68	468	84.7%	14.4%	85.5%	14.5%	
	RQ	3	CORREGIDORA	1,751	400	442	393	1,235	232	209	62	503	1,738	70.5%	28.7%	71.1%	28.9%	
	RJ	4	JALPAN	614	190	183	154	527	28	45	12	85	612	85.8%	13.8%	86.1%	13.9%	
	RC	5	CADEREYTA	1,304	367	321	310	998	119	126	56	301	1,299	76.5%	23.1%	76.8%	23.2%	
	RQ	6	TOLIMÁN	729	272	190	184	646	33	29	10	72	718	88.6%	9.9%	90.0%	10.0%	
	RQ	7	EL MARQUÉS	1,189	322	254	250	826	152	138	62	352	1,178	69.5%	29.6%	70.1%	29.9%	
	RQ	8	AZTECA	1,560	398	310	321	1,029	180	247	95	522	1,551	66.0%	33.5%	66.3%	33.7%	
	RQ	9	SANTA ROSA JÁUREGUI	1,320	286	268	233	787	219	230	79	528	1,315	59.6%	40.0%	59.8%	40.2%	
	RQ			EXT. JOFRITO	248	70	81	49	200	36	9	3	48	248	80.6%	19.4%	80.6%	19.4%
	RS	10	SAN JUAN DEL RÍO	1,939	552	465	431	1,448	156	243	78	477	1,925	74.7%	24.6%	75.2%	24.8%	
	RC	11	EZEQUIEL MONTES	991	317	290	260	867	59	41	15	115	982	87.5%	11.6%	88.3%	11.7%	
	RS	12	TEQUISQUIAPAN	1,055	323	290	285	898	56	77	15	148	1,046	85.1%	14.0%	85.9%	14.1%	
	RS			EXT. SAN NICOLÁS	173	42	53	32	127	33	13	1	47	174	73.4%	27.2%	73.0%	27.0%
	RQ	13	EPIGNEMIO GONZÁLEZ	1,493	399	311	276	986	193	204	96	493	1,479	66.0%	33.0%	66.7%	33.3%	
	RQ			EXT. DESARROLLO. ACAD. Y DEP.	101	31	31	27	89	4	5		9	98	88.1%	8.9%	90.8%	9.2%
	RC	14	SAN JOAQUÍN	407	114	125	99	338	23	23	19	65	403	83.0%	16.0%	83.9%	16.1%	
	RS	15	CHICHIMEQUILLAS	672	226	147	130	503	58	79	27	164	667	74.9%	24.4%	75.4%	24.6%	
	RS	16	EL COLORADO	950	243	238	246	727	62	104	47	213	940	76.5%	22.4%	77.3%	22.7%	
	RQ	17	CONSTITUCIÓN DE 1917	1,421	306	293	312	911	246	185	57	488	1,399	64.1%	34.3%	65.1%	34.9%	
	RS	18	VALLE DORADO	1,430	380	350	327	1,057	168	145	52	365	1,422	73.9%	25.5%	74.3%	25.7%	
	RQ	19	BRAVO	390	124	136	93	353	22	9	5	36	389	90.5%	9.2%	90.7%	9.3%	
	RS	20	SANTIAGO MEXQUITITLÁN	406	136	117	117	370	21	14		35	405	91.1%	8.6%	91.4%	8.6%	
	RS	21	ARCILA	421	152	128	108	388	17	10		27	415	92.2%	6.4%	93.5%	6.5%	
	RQ	22	REAL DE SAN MIGUEL	1,627	400	376	346	1,122	201	196	66	463	1,585	69.0%	28.5%	70.8%	29.2%	
	RJ	23	AHUACATLÁN DE GUADALUPE	265	101	90	67	258	1	4	1	6	264	97.4%	2.3%	97.7%	2.3%	
	RC	24	VILLA PROGRESO	583	195	181	155	531	19	22	6	47	578	91.1%	8.3%	91.9%	8.1%	
	RJ	25	LA LAGUNITA	156	58	43	42	143	3	7	3	13	156	91.7%	8.3%	91.7%	8.3%	
	RJ	26	AGUA ZARCA	216	75	71	65	211	4	1		5	216	97.7%	2.3%	97.7%	2.3%	
	RJ	27	PURÍSIMA DE ARISTA	230	87	77	54	218	4	6	2	12	230	94.8%	5.2%	94.8%	5.2%	
	RS	28	SAN ILDEFONSO	312	106	99	76	281	12	13	5	30	311	90.1%	9.6%	90.4%	9.6%	
	RC	29	BERNAL	233	77	82	60	219	7	6		13	233	94.0%	5.6%	94.4%	5.6%	
	RS	30	LA VALLA	212	59	66	65	190	9	10	3	22	212	89.6%	10.4%	89.6%	10.4%	
	RS	31	LA GRIEGA	920	281	236	211	728	78	74	31	183	911	79.1%	19.9%	79.9%	20.1%	
	RC	32	SAN ANTONIO DE LA CAL	236	76	68	65	209	10	15	2	27	236	88.6%	11.4%	88.6%	11.4%	
RC	33	EL PALMAR	233	82	80	52	214	10	9		19	233	91.8%	8.2%	91.8%	8.2%		
RJ	34	ARROYO SECO	173	62	59	46	167	1	3	1	5	172	96.5%	2.9%	97.1%	2.9%		
RC	35	VIZARRÓN	241	92	62	72	226	6	7	2	15	241	93.8%	6.2%	93.8%	6.2%		
<b>TOTAL ESCOLARIZADA</b>				<b>28,708</b>	<b>8,088</b>	<b>7,238</b>	<b>6,740</b>	<b>21,966</b>	<b>2,700</b>	<b>2,810</b>	<b>979</b>	<b>6,489</b>	<b>28,455</b>	<b>76.5%</b>	<b>22.6%</b>	<b>77.2%</b>	<b>22.8%</b>	
MODALIDAD EMSAD	RJ	3	EMSAD CONCA	179	58	58	48	164	4	10	1	15	179	91.6%	8.4%	91.6%	8.4%	
	RC	6	EMSAD EL COYOTE	111	34	28	41	103	3	4		7	110	92.8%	6.3%	93.6%	6.4%	
	RC	7	EMSAD HIGUERILLAS	71	25	19	27	71				0	71	100.0%	0.0%	100.0%	0.0%	
	RJ	8	EMSAD SANTA ÁGUEDA	96	29	31	28	88	5	3		8	96	91.7%	8.3%	91.7%	8.3%	
	RC	11	EMSAD PEÑA COLORADA	128	38	38	22	98	7	16	4	27	125	76.6%	21.1%	78.4%	21.6%	
	RJ	12	EMSAD CAMARGO	94	25	32	37	94				0	94	100.0%	0.0%	100.0%	0.0%	
	RJ	13	EMSAD SAN PEDRO ESCANELA	127	36	49	37	122	1	4		5	127	96.1%	3.9%	96.1%	3.9%	
	RJ	14	EMSAD TRES LAGUNAS	96	38	38	20	96				0	96	100.0%	0.0%	100.0%	0.0%	
	RJ	18	EMSAD TILACO	63	30	11	20	61	1			1	62	96.8%	1.6%	98.4%	1.6%	
	RC	19	EMSAD SAN MIGUEL PALMAS	107	39	38	29	106	1			1	107	99.1%	0.9%	99.1%	0.9%	
	RJ	20	EMSAD LANDA DE MATAMOROS	122	29	42	47	118		2		2	120	96.7%	1.6%	98.3%	1.7%	
	RJ	22	EMSAD PEÑA BLANCA	167	43	70	42	155	2	5		7	162	92.8%	4.2%	95.7%	4.3%	
	RC	23	EMSAD SOMBRERETE	117	40	43	28	111	3	2		5	116	94.9%	4.3%	95.7%	4.3%	
	RC	24	EMSAD CASA BLANCA	239	49	55	67	171	25	33	10	68	239	71.5%	28.5%	71.5%	28.5%	
	RC	25	EMSAD EL RINCON	193	42	50	53	145	25	15	7	47	193	75.1%	24.4%	75.5%	24.5%	
	RJ	26	EMSAD TANCOYOL	60	18	25	15	58				0	58	96.7%	0.0%	100.0%	0.0%	
	RJ	27	EMSAD AGUA FRÍA	79	28	23	15	66	6	5	2	13	79	83.5%	16.5%	83.5%	16.5%	
	RC	28	EMSAD BELLAVISTA DEL RIO	142	55	47	31	133		2	2	4	137	93.7%	2.8%	97.1%	2.9%	
RS	30	EMSAD SAN MIGUEL TLAXCALTEPEC	147	52	38	29	119	16	10	2	28	147	81.0%	19.0%	81.0%	19.0%		
RJ	31	EMSAD VALLE VERDE	53	10	22	19	51		2		2	53	96.2%	3.8%	96.2%	3.8%		
RC	32	EMSAD SANTA MARÍA DE ÁLAMOS	46	15	18	13	46				0	46	100.0%	0.0%	100.0%	0.0%		
RQ	33	EMSAD BUENAVISTA	78	30	18	20	68	8	2		10	78	87.2%	12.8%	87.2%	12.8%		
RS	34	EMSAD ESCOLÁSTICAS	237	77	74	62	213	11	12	1	24	237	89.9%	10.1%	89.9%	10.1%		
<b>TOTAL EMSAD</b>				<b>2,752</b>	<b>840</b>	<b>867</b>	<b>750</b>	<b>2,457</b>	<b>118</b>	<b>127</b>	<b>29</b>	<b>274</b>	<b>2,731</b>	<b>89.3%</b>	<b>10.0%</b>	<b>90.0%</b>	<b>10.0%</b>	
<b>TOTAL GENERAL</b>				<b>31,460</b>	<b>8,928</b>	<b>8,105</b>	<b>7,390</b>	<b>24,423</b>	<b>2,818</b>	<b>2,937</b>	<b>1,008</b>	<b>6,763</b>	<b>31,186</b>	<b>77.6%</b>	<b>21.5%</b>	<b>78.3%</b>	<b>21.7%</b>	

## Matrícula por Plantel y por Región

Semestre 2024A

REG	MOD	Nº	NOMBRE DEL PLANTEL	ALUMNOS				GRUPOS			
				2º	4º	6º	TOTAL	2º	4º	6º	TOTAL
RC	ESC	5	CADEREYTA	486	447	366	1,299	11	10	9	30
RC	ESC	6	TOLIMÁN	305	219	194	718	7	5	5	17
RC	ESC	11	EZEQUIEL MONTES	376	331	275	982	10	8	7	25
RC	ESC	14	SAN JOAQUÍN	137	148	118	403	4	4	4	12
RC	ESC	24	VILLA PROGRESO	214	203	161	578	5	5	4	14
RC	ESC	29	BERNAL	84	88	60	232	2	3	2	7
RC	ESC	32	SAN ANTONIO DE LA CAL	86	83	67	236	2	2	2	6
RC	ESC	33	EL PALMAR	92	89	52	233	3	2	2	7
RC	ESC	35	VIZARRÓN	98	69	74	241	2	2	2	6
RC	EMD	6	EMSAD EL COYOTE	37	32	41	110	2	1	1	4
RC	EMD	7	EMSAD HIGUERILLAS	25	19	27	71	1	1	1	3
RC	EMD	11	EMSAD PEÑA COLORADA	45	54	26	125	1	2	1	4
RC	EMD	19	EMSAD SAN MIGUEL PALMAS	40	38	29	107	1	1	1	3
RC	EMD	23	EMSAD SOMBRERETE	43	45	28	116	1	1	1	3
RC	EMD	24	EMSAD CASA BLANCA	74	88	77	239	2	2	2	6
RC	EMD	25	EMSAD EL RINCÓN	67	65	60	192	2	2	2	6
RC	EMD	28	EMSAD BELLAVISTA DEL RÍO	55	49	33	137	2	1	1	4
RC	EMD	32	EMSAD SANTA MARÍA DE ÁLAMOS	15	18	13	46	1	1	1	3
<b>TOTAL REGIÓN CADEREYTA</b>				<b>2,279</b>	<b>2,085</b>	<b>1,701</b>	<b>6,065</b>	<b>59</b>	<b>53</b>	<b>48</b>	<b>160</b>
RJ	ESC	4	JALPAN	218	228	166	612	7	6	5	18
RJ	ESC	23	AHUACATLÁN DE GUADALUPE	102	94	68	264	3	3	2	8
RJ	ESC	25	LA LAGUNITA	61	50	45	156	2	2	2	6
RJ	ESC	26	AGUA ZARCA	79	72	65	216	2	2	2	6
RJ	ESC	27	PURÍSIMA DE ARISTA	91	83	56	230	2	3	2	7
RJ	ESC	34	ARROYO SECO	63	62	47	172	2	2	2	6
RJ	EMD	3	EMSAD CONCÁ	62	68	49	179	2	2	2	6
RJ	EMD	8	EMSAD SANTA ÁGUEDA	34	34	28	96	1	1	1	3
RJ	EMD	12	EMSAD CAMARGO	25	32	37	94	1	1	1	3
RJ	EMD	13	EMSAD SAN PEDRO ESCANELA	37	53	37	127	2	2	1	5
RJ	EMD	14	EMSAD TRES LAGUNAS	38	38	20	96	2	2	1	5
RJ	EMD	18	EMSAD TILACO	31	11	20	62	1	1	1	3
RJ	EMD	20	EMSAD LANDA DE MATAMOROS	29	44	47	120	2	2	2	6
RJ	EMD	22	EMSAD PEÑA BLANCA	45	75	42	162	1	2	1	4
RJ	EMD	26	EMSAD TANCOYOL	18	25	15	58	1	1	1	3
RJ	EMD	27	EMSAD AGUA FRÍA	34	28	17	79	1	1	1	3
RJ	EMD	31	EMSAD VALLE VERDE	10	24	19	53	1	1	1	3
<b>TOTAL REGIÓN JALPAN</b>				<b>977</b>	<b>1,021</b>	<b>778</b>	<b>2,776</b>	<b>33</b>	<b>34</b>	<b>28</b>	<b>95</b>
RQ	ESC	1	SATÉLITE	744	721	542	2,007	15	16	14	45
RQ	ESC	3	CORREGIDORA	632	651	455	1,738	15	16	13	44
RQ	ESC	7	EL MARQUÉS	474	392	312	1,178	10	9	9	28
RQ	ESC	8	AZTECA	578	557	416	1,551	13	14	12	39
RQ	ESC	9	SANTA ROSA JÁUREGUI	505	498	312	1,315	11	12	9	32
RQ	ESC		EXT. JOFRITO	106	90	52	248	2	2	2	6
RQ	ESC	13	EPIGMENTO GONZÁLEZ	592	515	372	1,479	16	14	12	42
RQ	ESC		EXT. DESARROLLO ACAD. Y DEP.	35	36	27	98	1	1	1	3
RQ	ESC	17	CONSTITUCIÓN DE 1917	552	478	369	1,399	14	12	11	37
RQ	ESC	19	BRAVO	146	145	98	389	3	3	3	9
RQ	ESC	22	REAL DE SAN MIGUEL	601	572	412	1,585	13	14	10	37
RQ	EMD	33	BUENAVISTA	38	20	20	78	1	1	1	3
<b>TOTAL REGIÓN QUERÉTARO</b>				<b>5,003</b>	<b>4,675</b>	<b>3,387</b>	<b>13,065</b>	<b>114</b>	<b>114</b>	<b>97</b>	<b>325</b>
RS	ESC	2	AMEALCO	161	156	151	468	4	4	4	12
RS	ESC	10	SAN JUAN DEL RÍO	708	708	509	1,925	15	15	15	45
RS	ESC	12	TEQUISQUIAPAN	379	367	300	1,046	10	10	9	29
RS	ESC		EXT. SAN NICOLÁS	75	66	33	174	2	2	1	5
RS	ESC	15	CHICHIMEQUILLAS	284	226	157	667	6	6	4	16
RS	ESC	16	EL COLORADO	305	342	293	940	6	7	7	20
RS	ESC	18	VALLÉ DORADO	548	495	379	1,422	12	12	10	34
RS	ESC	20	SANTIAGO MEXQUITILÁN	157	131	117	405	4	3	3	10
RS	ESC	21	ARCILA	169	138	108	415	4	4	4	12
RS	ESC	28	SAN ILDEFONSO	118	112	81	311	3	3	3	9
RS	ESC	30	LA VALLA	68	76	68	212	2	2	2	6
RS	ESC	31	LA GRIEGA	359	310	242	911	8	7	6	21
RS	EMD	30	EMSAD SAN MIGUEL TLAXCALTEPE	68	48	31	147	2	2	1	5
RS	EMD	34	ESCOLÁSTICAS	88	86	63	237	2	2	2	6
<b>TOTAL REGIÓN SAN JUAN DEL RÍO</b>				<b>3,487</b>	<b>3,261</b>	<b>2,532</b>	<b>9,280</b>	<b>80</b>	<b>79</b>	<b>71</b>	<b>230</b>
<b>TOTAL GENERAL</b>				<b>11,746</b>	<b>11,042</b>	<b>8,335</b>	<b>31,186</b>	<b>286</b>	<b>280</b>	<b>244</b>	<b>810</b>



# Matrícula por turno por Región

Semestre 2024A

REG	MOD	N°	NOMBRE DEL PLANTEL	MATUTINO				VESPERTINO				Total	GRUPOS MATUTINO				GRUPOS VESPERTINO				Total
				2°	4°	6°	TOTAL	2°	4°	6°	TOTAL		2°	4°	6°	TOTAL	2°	4°	6°	TOTAL	
RC	ESC	5	CADEREYTA	290	247	212	749	196	200	154	550	1,299	6	5	5	16	5	5	4	14	30
RC	ESC	6	TOLIMÁN	147	145	133	425	158	74	61	293	718	3	3	3	9	4	2	2	8	17
RC	ESC	11	EZEQUIEL MONTES	193	181	180	554	183	150	95	428	982	5	4	4	13	5	4	3	12	25
RC	ESC	14	SAN JOAQUÍN	137	148	118	403					403	4	4	4	12					12
RC	ESC	24	VILLA PROGRESO	137	143	124	404	77	60	37	174	578	3	3	3	9	2	2	1	5	14
RC	ESC	29	BERNAL	84	88	60	232					232	2	3	2	7					7
RC	ESC	32	SAN ANTONIO DE LA CAL	86	83	67	236					236	2	2	2	6					6
RC	ESC	33	EL PALMAR	92	89	52	233					233	3	2	2	7					7
RC	ESC	35	VIZARRÓN	98	69	74	241					241	2	2	2	6					6
RC	EMD	6	EMSAD EL COYOTE	37	32	41	110					110	2	1	1	4					4
RC	EMD	7	EMSAD HIGUERILLAS	25	19	27	71					71	1	1	1	3					3
RC	EMD	11	EMSAD PEÑA COLORADA	45	54	26	125					125	1	2	1	4					4
RC	EMD	19	EMSAD SAN MIGUEL PALMAS	40	38	29	107					107	1	1	1	3					3
RC	EMD	23	EMSAD SOMBRERETE	43	45	28	116					116	1	1	1	3					3
RC	EMD	24	EMSAD CASA BLANCA	74	88	77	239					239	2	2	2	6					6
RC	EMD	25	EMSAD EL RINCÓN	67	65	60	192					192	2	2	2	6					6
RC	EMD	28	EMSAD BELLAVISTA DEL RÍO	55	49	33	137					137	2	1	1	4					4
RC	EMD	32	SANTA MARÍA DE ÁLAMOS	15	18	13	46					46	1	1	1	3					3
TOTAL REGIÓN CADEREYTA				1,665	1,601	1,354	4,620	614	484	347	1,445	6,065	43	40	38	121	16	13	10	39	160
RJ	ESC	4	JALPAN	146	159	141	446	72	69	25	166	612	4	4	4	12	3	2	1	6	18
RJ	ESC	23	AHUACATLÁN DE GUADALUPE	102	94	68	264					264	3	3	2	8					8
RJ	ESC	25	LA LAGUNITA	61	50	45	156					156	2	2	2	6					6
RJ	ESC	26	AGUA ZARCA	79	72	65	216					216	2	2	2	6					6
RJ	ESC	27	PURÍSIMA DE ARISTA	91	83	56	230					230	2	3	2	7					7
RJ	ESC	34	ARROYO SECO	63	62	47	172					172	2	2	2	6					6
RJ	EMD	3	EMSAD CONCA	62	68	49	179					179	2	2	2	6					6
RJ	EMD	8	EMSAD SANTA ÁGUEDA	34	34	28	96					96	1	1	1	3					3
RJ	EMD	12	EMSAD CAMARGO	25	32	37	94					94	1	1	1	3					3
RJ	EMD	13	EMSAD SAN PEDRO ESCANELA	37	53	37	127					127	2	2	1	5					5
RJ	EMD	14	EMSAD TRES LAGUNAS	38	38	20	96					96	2	2	1	5					5
RJ	EMD	18	EMSAD TILACO	31	11	20	62					62	1	1	1	3					3
RJ	EMD	20	EMSAD LANDA DE MATAMOROS	29	44	47	120					120	2	2	2	6					6
RJ	EMD	22	EMSAD PEÑA BLANCA	45	75	42	162					162	1	2	1	4					4
RJ	EMD	26	EMSAD TANCOYOL	18	25	15	58					58	1	1	1	3					3
RJ	EMD	27	EMSAD AGUA FRÍA	34	28	17	79					79	1	1	1	3					3
RJ	EMD	31	EMSAD VALLE VERDE	10	24	19	53					53	1	1	1	3					3
TOTAL REGIÓN JALPAN				905	952	753	2,610	72	69	25	166	2,776	30	32	27	89	3	2	1	6	95
RQ	ESC	1	SATELITE	391	381	293	1,065	353	340	249	942	2,007	8	8	7	23	7	8	7	22	45
RQ	ESC	3	CORREGIDORA	328	385	276	989	304	266	179	749	1,738	8	9	7	24	7	7	6	20	44
RQ	ESC	7	EL MARQUÉS	214	226	185	625	260	166	127	553	1,178	4	5	5	14	6	4	4	14	28
RQ	ESC	8	AZTECA	323	307	221	851	255	250	195	700	1,551	7	7	6	20	6	7	6	19	39
RQ	ESC	9	SANTA ROSA JÁUREGUI	202	325	190	717	303	173	122	598	1,315	4	7	5	16	7	5	4	16	32
RQ	ESC		EXT. JOFRITO	106	90	52	248					248	2	2	2	6					6
RQ	ESC	13	EPIGEMENIO GONZÁLEZ	316	300	211	827	276	215	161	652	1,479	8	8	6	22	8	6	6	20	42
RQ	ESC		EXT. DESARROLLO, ACAD. Y DEP.	35	36	27	98					98	1	1	1	3					3
RQ	ESC	17	CONSTITUCIÓN DE 1917	280	242	195	717	272	236	174	682	1,399	7	6	6	19	7	6	5	18	37
RQ	ESC	19	BRAVO	146	145	98	389					389	3	3	3	9					9
RQ	ESC	22	REAL DE SAN MIGUEL	276	339	220	835	325	233	192	750	1,585	6	8	5	19	7	6	5	18	37
RQ	EMD	33	BUENAVISTA	38	20	20	78					78	1	1	1	3					3
TOTAL REGIÓN QUERÉTARO				2,655	2,796	1,988	7,439	2,348	1,879	1,399	5,626	13,065	59	65	54	178	55	49	43	147	325
RS	ESC	2	AMEALCO	161	156	151	468					468	4	4	4	12					12
RS	ESC	10	SAN JUAN DEL RÍO	384	379	276	1,039	324	329	233	886	1,925	8	8	8	24	7	7	7	21	45
RS	ESC	12	TEQUISQUIAPAN	229	219	208	656	150	148	92	390	1,046	5	5	6	16	5	5	3	13	29
RS	ESC		EXT. SAN NICOLÁS	37	66	33	136	38			38	174	1	2	1	4	1				5
RS	ESC	15	CHICHIMEQUILLAS	151	125	115	391	133	101	42	276	667	3	3	3	9	3	3	1	7	16
RS	ESC	16	EL COLORADO	153	195	137	485	152	147	156	455	940	3	4	3	10	3	3	4	10	20
RS	ESC	18	VALLE DORADO	283	277	226	786	265	218	153	636	1,422	6	6	6	18	6	6	4	16	34
RS	ESC	20	SANTIAGO MEXQUITILÁN	157	131	117	405					405	4	3	3	10					10
RS	ESC	21	ARCILA	169	138	108	415					415	4	4	4	12					12
RS	ESC	28	SAN ILDEFONSO	118	112	81	311					311	3	3	3	9					9
RS	ESC	30	LA VALLA	68	76	68	212					212	2	2	2	6					6
RS	ESC	31	LA GRIEGA	185	136	132	453	174	174	110	458	911	4	3	3	10	4	4	3	11	21
RS	EMD	30	EMSAD SAN MIGUEL TLAXCALTEPEC	68	48	31	147					147	2	2	1	5					5
RS	EMD	34	ESCOLÁSTICAS	88	86	63	237					237	2	2	2	6					6
TOTAL REGIÓN SAN JUAN				2,251	2,144	1,746	6,141	1,236	1,117	786	3,139	9,280	51	51	49	151	29	28	22	79	230
TOTAL GENERAL				7,476	7,493	5,841	20,810	4,270	3,549	2,557	10,376	31,186	183	188	168	539	103	92	76	271	810

\*Fuente: Base de datos de Registro y Control Escolar. Elaboró: Departamento de Estadística, Junio de 2024.

## Matrícula por Género por Región Semestre 2024A

REG	MOD	Nº	NOMBRE DEL PLANTEL	HOMBRES				MUJERES				Total
				2	4	6	H	2	4	6	M	
RC	ESC	5	CADEREYTA	221	194	154	569	265	253	212	730	1,299
RC	ESC	6	TOLIMÁN	140	98	74	312	165	121	120	406	718
RC	ESC	11	EZEQUIEL MONTES	171	145	129	445	205	186	146	537	982
RC	ESC	14	SAN JOAQUÍN	53	60	52	165	84	88	66	238	403
RC	ESC	24	VILLA PROGRESO	91	87	65	243	123	116	96	335	578
RC	ESC	29	BERNAL	45	39	28	112	39	49	32	120	232
RC	ESC	32	SAN ANTONIO DE LA CAL	41	35	23	99	45	48	44	137	236
RC	ESC	33	EL PALMAR	34	45	22	101	58	44	30	132	233
RC	ESC	35	VIZARRÓN	34	38	29	101	64	31	45	140	241
RC	EMD	6	EMSAD EL COYOTE	14	18	20	52	23	14	21	58	110
RC	EMD	7	EMSAD HIGUERILLAS	16	8	13	37	9	11	14	34	71
RC	EMD	11	EMSAD PEÑA COLORADA	20	29	11	60	25	25	15	65	125
RC	EMD	19	EMSAD SAN MIGUEL PALMAS	12	18	6	36	28	20	23	71	107
RC	EMD	23	EMSAD SOMBRERETE	16	15	7	38	27	30	21	78	116
RC	EMD	24	EMSAD CASA BLANCA	34	30	32	96	40	58	45	143	239
RC	EMD	25	EMSAD EL RINCÓN	28	36	34	98	39	29	26	94	192
RC	EMD	28	EMSAD BELLAVISTA DEL RÍO	27	27	8	62	28	22	25	75	137
RC	EMD	32	EMSAD SANTA MARÍA DE ÁLAMOS	6	6	4	16	9	12	9	30	46
TOTAL REGIÓN CADEREYTA				1,003	928	711	2,642	1,276	1,157	990	3,423	6,065
RJ	ESC	4	JALPAN	100	121	70	291	118	107	96	321	612
RJ	ESC	23	AHUACATLÁN DE GUADALUPE	39	37	26	102	63	57	42	162	264
RJ	ESC	25	LA LAGUNITA	23	17	11	51	38	33	34	105	156
RJ	ESC	26	AGUA ZARCA	41	30	19	90	38	42	46	126	216
RJ	ESC	27	PURÍSIMA DE ARISTA	45	35	27	107	46	48	29	123	230
RJ	ESC	34	ARROYO SECO	33	35	24	92	30	27	23	80	172
RJ	EMD	3	EMSAD CONCÁ	33	33	15	81	29	35	34	98	179
RJ	EMD	8	EMSAD SANTA ÁGÜEDA	11	16	8	35	23	18	20	61	96
RJ	EMD	12	EMSAD CAMARGO	10	16	18	44	15	16	19	50	94
RJ	EMD	13	EMSAD SAN PEDRO ESCANELA	16	20	19	55	21	33	18	72	127
RJ	EMD	14	EMSAD TRES LAGUNAS	21	13	10	44	17	25	10	52	96
RJ	EMD	18	EMSAD TILACO	13	8	6	27	18	3	14	35	62
RJ	EMD	20	EMSAD LANDA DE MATAMOROS	15	14	21	50	14	30	26	70	120
RJ	EMD	22	EMSAD PEÑA BLANCA	16	31	18	65	29	44	24	97	162
RJ	EMD	26	EMSAD Tancoyol	11	14	7	32	7	11	8	26	58
RJ	EMD	27	EMSAD AGUA FRÍA	11	10	3	24	23	18	14	55	79
RJ	EMD	31	EMSAD VALLE VERDE	4	14	7	25	6	10	12	28	53
TOTAL REGIÓN JALPAN				442	464	309	1,215	535	557	469	1,561	2,776
RQ	ESC	1	SATÉLITE	303	274	198	775	441	447	344	1,232	2,007
RQ	ESC	3	CORREGIDORA	291	290	189	770	341	361	266	968	1,738
RQ	ESC	7	EL MARQUÉS	234	184	122	540	240	208	190	638	1,178
RQ	ESC	8	AZTECA	256	239	182	677	322	318	234	874	1,551
RQ	ESC	9	SANTA ROSA JÁUREGUI	212	204	126	542	293	294	186	773	1,315
RQ	ESC		EXT. JOFRITO	38	30	19	87	68	60	33	161	248
RQ	ESC	13	EPÍGMENIO GONZÁLEZ	266	242	169	677	326	273	203	802	1,479
RQ	ESC		EXT. DESARROLLO ACAD. Y DEP.	21	15	11	47	14	21	16	51	98
RQ	ESC	17	CONSTITUCIÓN DE 1917	263	211	149	623	289	267	220	776	1,399
RQ	ESC	19	BRAVO	62	63	49	174	84	82	49	215	389
RQ	ESC	22	REAL DE SAN MIGUEL	267	244	157	668	334	328	255	917	1,585
RQ	EMD	33	EMSAD BUENAVISTA	16	6	8	30	22	14	12	48	78
TOTAL REGIÓN QUERÉTARO				2,229	2,002	1,379	5,610	2,774	2,673	2,008	7,455	13,065
RS	ESC	2	AMEALCO	72	74	63	209	89	82	88	259	468
RS	ESC	10	SAN JUAN DEL RÍO	324	357	228	909	384	351	281	1,016	1,925
RS	ESC	12	TEQUISQUIAPAN	136	152	130	418	243	215	170	628	1,046
RS	ESC	12	EXT. SAN NICOLÁS	37	31	15	83	38	35	18	91	174
RS	ESC	15	CHICHIMEQUILLAS	117	101	55	273	167	125	102	394	667
RS	ESC	16	EL COLORADO	135	152	123	410	170	190	170	530	940
RS	ESC	18	VALLE DORADO	267	238	156	661	281	257	223	761	1,422
RS	ESC	20	SANTIAGO MEXQUITILÁN	77	55	49	181	80	76	68	224	405
RS	ESC	21	ARCILA	72	60	39	171	97	78	69	244	415
RS	ESC	28	SAN ILDEFONSO	48	56	31	135	70	56	50	176	311
RS	ESC	30	LA VALLA	43	43	26	112	25	33	42	100	212
RS	ESC	31	LA GRIEGA	161	154	108	423	198	156	134	488	911
RS	EMD	30	EMSAD SAN MIGUEL TLAXCALTEPE	26	24	17	67	42	24	14	80	147
RS	EMD	34	EMSAD ESCOLÁSTICAS	39	30	26	95	49	56	37	142	237
TOTAL REGIÓN SAN JUAN DEL RÍO				1,554	1,527	1,066	4,147	1,933	1,734	1,466	5,133	9,280
TOTAL GENERAL				5,228	4,921	3,465	13,614	6,518	6,121	4,933	17,572	31,186

\*Fuente: Base de datos de Registro y Control Escolar.  
Elaboró: Departamento de Estadística, Junio de 2024.

## Matrícula por edad por Región

Semestre 2024A

MOD	REG	Nº	NOMBRE DEL PLANTEL	<=15	16	17	18	19	20	21	22	23	24	>=25	TOTAL
ESC	RC	5	CADEREYTA	249	457	384	186	17	2	4	0	0	0	0	1,299
ESC	RC	6	TOLIMÁN	166	238	205	100	9	0	0	0	0	0	0	718
ESC	RC	11	EZEQUIEL MONTES	180	330	277	158	32	3	1	1	0	0	0	982
ESC	RC	14	SAN JOAQUÍN	77	125	135	56	9	1	0	0	0	0	0	403
ESC	RC	24	VILLA PROGRESO	109	198	182	75	11	1	2	0	0	0	0	578
ESC	RC	29	BERNAL	39	75	76	34	6	1	0	0	0	1	0	232
ESC	RC	32	SAN ANTONIO DE LA CAL	42	84	67	32	9	2	0	0	0	0	0	236
ESC	RC	33	EL PALMAR	54	79	79	17	3	1	0	0	0	0	0	233
ESC	RC	35	VIZARRÓN	52	71	86	29	3	0	0	0	0	0	0	241
EMD	RC	6	EMSAD EL COYOTE	16	35	35	21	3	0	0	0	0	0	0	110
EMD	RC	7	EMSAD HIGUERILLAS	16	18	23	14	0	0	0	0	0	0	0	71
EMD	RC	11	EMSAD PEÑA COLORADA	25	38	39	20	2	1	0	0	0	0	0	125
EMD	RC	19	EMSAD SAN MIGUEL PALMAS	25	33	32	12	4	1	0	0	0	0	0	107
EMD	RC	23	EMSAD SOMBRERETE	22	41	33	18	1	1	0	0	0	0	0	116
EMD	RC	24	EMSAD CASA BLANCA	34	75	80	44	4	0	2	0	0	0	0	239
EMD	RC	25	EMSAD EL RINCÓN	32	57	55	36	8	4	0	0	0	0	0	192
EMD	RC	28	EMSAD BELLAVISTA DEL RÍO	29	54	36	16	2	0	0	0	0	0	0	137
EMD	RC	32	EMSAD SANTA MARÍA DE ÁLAMOS	11	16	14	5	0	0	0	0	0	0	0	46
<b>TOTAL REGIÓN CADEREYTA</b>				<b>1,178</b>	<b>2,024</b>	<b>1,838</b>	<b>873</b>	<b>123</b>	<b>18</b>	<b>9</b>	<b>1</b>	<b>0</b>	<b>1</b>	<b>0</b>	<b>6,065</b>
				<b>19.4%</b>	<b>33.4%</b>	<b>30.3%</b>	<b>14.4%</b>	<b>2.0%</b>	<b>0.3%</b>	<b>0.1%</b>	<b>0.0%</b>	<b>0.0%</b>	<b>0.0%</b>	<b>0.0%</b>	
ESC	RJ	4	JALPAN	103	201	179	106	19	2	2	0	0	0	0	612
ESC	RJ	23	AHUACATLÁN DE GUADALUPE	46	101	82	28	7	0	0	0	0	0	0	264
ESC	RJ	25	LA LAGUNITA	35	51	49	15	4	2	0	0	0	0	0	156
ESC	RJ	26	AGUA ZARCA	39	77	58	34	7	1	0	0	0	0	0	216
ESC	RJ	27	PURÍSIMA DE ARISTA	51	85	64	25	4	0	0	0	1	0	0	230
ESC	RJ	34	ARROYO SECO	31	60	54	22	5	0	0	0	0	0	0	172
EMD	RJ	3	EMSAD CONCÁ	33	56	47	36	6	1	0	0	0	0	0	179
EMD	RJ	8	EMSAD SANTA ÁGUEDA	18	27	37	13	1	0	0	0	0	0	0	96
EMD	RJ	12	EMSAD CAMARGO	15	30	29	19	0	1	0	0	0	0	0	94
EMD	RJ	13	EMSAD SAN PEDRO ESCANELA	14	51	37	15	8	1	0	0	1	0	0	127
EMD	RJ	14	EMSAD TRES LAGUNAS	29	32	22	9	4	0	0	0	0	0	0	96
EMD	RJ	18	EMSAD TILACO	20	14	20	8	0	0	0	0	0	0	0	62
EMD	RJ	20	EMSAD LANDA DE MATAMOROS	17	33	46	22	1	1	0	0	0	0	0	120
EMD	RJ	22	EMSAD PEÑA BLANCA	23	54	59	25	1	0	0	0	0	0	0	162
EMD	RJ	26	EMSAD TANCOYOL	10	22	16	9	0	1	0	0	0	0	0	58
EMD	RJ	27	EMSAD AGUA FRÍA	18	35	17	7	2	0	0	0	0	0	0	79
EMD	RJ	31	EMSAD VALLE VERDE	4	20	15	13	1	0	0	0	0	0	0	53
<b>TOTAL REGIÓN JALPAN</b>				<b>506</b>	<b>949</b>	<b>831</b>	<b>406</b>	<b>70</b>	<b>10</b>	<b>2</b>	<b>0</b>	<b>2</b>	<b>0</b>	<b>0</b>	<b>2,776</b>
				<b>18.2%</b>	<b>34.2%</b>	<b>29.9%</b>	<b>14.6%</b>	<b>2.5%</b>	<b>0.4%</b>	<b>0.1%</b>	<b>0.0%</b>	<b>0.1%</b>	<b>0.0%</b>	<b>0.0%</b>	
ESC	RQ	1	SATÉLITE	328	622	660	334	49	11	1	2	0	0	0	2,007
ESC	RQ	3	CORREGIDORA	261	528	543	297	86	17	6	0	0	0	0	1,738
ESC	RQ	7	EL MARQUÉS	193	370	374	187	45	7	2	0	0	0	0	1,178
ESC	RQ	8	AZTECA	259	455	488	265	71	9	2	0	0	1	1	1,551
ESC	RQ	9	SANTA ROSA JÁUREGUI	236	435	391	207	39	6	1	0	0	0	0	1,315
ESC	RQ		EXT. JOFRITO	53	77	88	27	2	1	0	0	0	0	0	248
ESC	RQ	13	EPIGENIO GONZÁLEZ	262	473	423	252	54	13	1	0	1	0	0	1,479
ESC	RQ		EXT. DESARROLLO ACAD. Y DEP.	16	36	30	16	0	0	0	0	0	0	0	98
ESC	RQ	17	CONSTITUCIÓN DE 1917	223	397	434	245	84	14	1	1	0	0	0	1,399
ESC	RQ	19	BRAVO	77	142	110	51	8	0	1	0	0	0	0	389
ESC	RQ	22	REAL DE SAN MIGUEL	244	499	478	288	59	13	2	2	0	0	0	1,585
EMD	RQ	33	BUENAVISTA	18	31	24	3	1	1	0	0	0	0	0	78
<b>TOTAL REGIÓN QUERÉTARO</b>				<b>2,170</b>	<b>4,065</b>	<b>4,043</b>	<b>2,172</b>	<b>498</b>	<b>92</b>	<b>17</b>	<b>5</b>	<b>1</b>	<b>1</b>	<b>1</b>	<b>13,065</b>
				<b>16.6%</b>	<b>31.1%</b>	<b>30.9%</b>	<b>16.6%</b>	<b>3.8%</b>	<b>0.7%</b>	<b>0.1%</b>	<b>0.0%</b>	<b>0.0%</b>	<b>0.0%</b>	<b>0.0%</b>	
ESC	RS	2	AMEALCO	86	142	152	78	10	0	0	0	0	0	0	468
ESC	RS	10	SAN JUAN DEL RÍO	335	612	568	335	62	10	1	1	0	1	0	1,925
ESC	RS	12	TEQUISQUIAPAN	193	373	295	153	23	7	2	0	0	0	0	1,046
ESC	RS		EXT. SAN NICOLÁS	42	58	46	26	2	0	0	0	0	0	0	174
ESC	RS	15	CHICHIMEQUILLAS	141	231	171	105	13	5	1	0	0	0	0	667
ESC	RS	16	EL COLORADO	149	269	325	170	26	1	0	0	0	0	0	940
ESC	RS	18	VALLE DORADO	253	427	459	228	44	9	2	0	0	0	0	1,422
ESC	RS	20	SANTIAGO MEXQUITTLÁN	81	115	128	59	18	3	1	0	0	0	0	405
ESC	RS	21	ARCILA	83	153	107	59	9	3	1	0	0	0	0	415
ESC	RS	28	SAN ILDEFONSO	64	109	87	47	3	1	0	0	0	0	0	311
ESC	RS	30	LA VALLA	34	56	69	43	8	2	0	0	0	0	0	212
ESC	RS	31	LA GRIEGA	163	313	280	127	25	2	0	1	0	0	0	911
EMD	RS	30	EMSAD SAN MIGUEL TLAXCALTEPEC	41	48	36	19	2	1	0	0	0	0	0	147
EMD	RS	31	EMSAD ESCOLÁSTICAS	40	81	76	33	7	0	0	0	0	0	0	237
<b>TOTAL REGIÓN SAN JUAN DEL RÍO</b>				<b>1,705</b>	<b>2,987</b>	<b>2,799</b>	<b>1,482</b>	<b>252</b>	<b>44</b>	<b>8</b>	<b>2</b>	<b>0</b>	<b>1</b>	<b>0</b>	<b>9,280</b>
				<b>18.4%</b>	<b>32.2%</b>	<b>30.2%</b>	<b>16.0%</b>	<b>2.7%</b>	<b>0.5%</b>	<b>0.1%</b>	<b>0.0%</b>	<b>0.0%</b>	<b>0.0%</b>	<b>0.0%</b>	
<b>TOTAL GENERAL</b>				<b>5,560</b>	<b>10,026</b>	<b>9,512</b>	<b>4,933</b>	<b>943</b>	<b>164</b>	<b>36</b>	<b>8</b>	<b>3</b>	<b>3</b>	<b>1</b>	<b>31,186</b>
<b>PARTICIPACIÓN TOTAL</b>				<b>17.8%</b>	<b>32.1%</b>	<b>30.5%</b>	<b>15.8%</b>	<b>3.0%</b>	<b>0.5%</b>	<b>0.1%</b>	<b>0.0%</b>	<b>0.0%</b>	<b>0.0%</b>	<b>0.0%</b>	<b>100%</b>



## Retención Generacional por Región

**Generación  
2021B-2024A**

### RETENCIÓN GENERACIONAL 21B-24A

MOD	REG	Nº	NOMBRE DEL PLANTEL	INICIO 21B (1ero)	22A (2do)	RETENCIÓN (2do)	22B (3ro)	RETENCIÓN (3ro)	23A (4to)	RETENCIÓN (4to)	23B (5to)	RETENCIÓN (5to)	24A (6to)	H	M	TOTAL
ESC	RC	5	CADEREYTA	423	395	93.4%	377	89.1%	369	87.2%	369	87.2%	366	76.2%	95.9%	86.5%
ESC	RC	6	TOLIMÁN	226	213	94.2%	209	92.5%	202	89.4%	200	88.5%	194	117.5%	73.6%	85.8%
ESC	RC	11	EZEQUIEL MONTES	346	299	86.4%	299	86.4%	287	82.9%	270	78.0%	275	74.6%	84.4%	79.5%
ESC	RC	14	SAN JOAQUÍN	140	129	92.1%	125	89.3%	125	89.3%	121	86.4%	118	83.9%	84.6%	84.3%
ESC	RC	24	VILLA PROGRESO	189	169	89.4%	169	89.4%	168	88.9%	160	84.7%	161	74.7%	94.1%	85.2%
ESC	RC	29	BERNAL	76	66	86.8%	64	84.2%	63	82.9%	61	80.3%	60	73.7%	84.2%	78.9%
ESC	RC	32	SAN ANTONIO DE LA CAL	91	73	80.2%	69	75.8%	69	75.8%	66	72.5%	67	59.0%	84.6%	73.6%
ESC	RC	33	EL PALMAR	75	72	96.0%	63	84.0%	56	74.7%	54	72.0%	52	61.1%	76.9%	69.3%
ESC	RC	35	VIZARRÓN	92	80	87.0%	79	85.9%	78	84.8%	76	82.6%	74	67.4%	91.8%	80.4%
EMD	RC	6	EMSAD EL COYOTE	61	45	73.8%	44	72.1%	43	70.5%	41	67.2%	41	62.5%	72.4%	67.2%
EMD	RC	7	EMSAD HIGUERILLAS	34	34	100.0%	28	82.4%	27	79.4%	27	79.4%	27	65.0%	100.0%	79.4%
EMD	RC	11	EMSAD PEÑA COLORADA	40	33	82.5%	29	72.5%	28	70.0%	27	67.5%	26	61.1%	68.2%	65.0%
EMD	RC	19	EMSAD SAN MIGUEL PALMAS	31	30	96.8%	29	93.5%	29	93.5%	29	93.5%	29	100.0%	92.0%	93.5%
EMD	RC	23	EMSAD SOMBRERETE	38	32	84.2%	32	84.2%	30	78.9%	29	76.3%	28	63.8%	77.8%	73.7%
EMD	RC	24	EMSAD CASA BLANCA	95	86	90.5%	78	82.1%	78	82.1%	74	77.9%	77	82.1%	80.4%	81.1%
EMD	RC	25	EMSAD EL RINCÓN	63	59	93.7%	58	92.1%	60	95.2%	61	96.8%	60	100.0%	89.7%	95.2%
EMD	RC	28	EMSAD BELLA VISTA DEL RÍO	41	40	97.6%	38	92.7%	36	87.8%	35	85.4%	33	61.5%	89.3%	80.5%
EMD	RC	32	EMSAD SANTA MARÍA DE ÁLAMOS	16	14	87.5%	14	87.5%	14	87.5%	13	81.3%	13	80.0%	81.8%	81.3%
EMD	RC	32	REGIÓN CADEREYTA	2077	1869	90.0%	1804	86.9%	1762	84.8%	1713	82.5%	1701	77.2%	85.6%	81.9%
ESC	RJ	4	JALPAN	189	157	83.1%	166	87.8%	168	88.9%	168	88.9%	166	75.3%	100.0%	87.8%
ESC	RJ	23	AHUACATLÁN DE GUADALUPE	72	70	97.2%	69	95.8%	68	94.4%	68	94.4%	68	96.3%	93.3%	94.4%
ESC	RJ	25	LA LAGUNITA	54	45	83.3%	46	85.2%	47	87.0%	44	81.5%	45	61.1%	94.4%	83.3%
ESC	RJ	26	AGUA ZARCA	70	69	98.6%	68	97.1%	66	94.3%	66	94.3%	65	90.5%	93.9%	92.9%
ESC	RJ	27	PURÍSIMA DE ARISTA	72	66	91.7%	58	80.6%	58	80.6%	56	77.8%	56	90.0%	69.0%	77.8%
ESC	RJ	34	ARROYO SECO	51	50	98.0%	52	102.0%	50	98.0%	50	98.0%	47	85.7%	100.0%	92.2%
EMD	RJ	3	EMSAD CONCA	66	45	68.2%	49	74.2%	50	75.5%	50	75.8%	49	51.7%	91.9%	74.2%
EMD	RJ	8	EMSAD SANTA ÁGUEDA	34	33	97.1%	32	94.1%	30	88.2%	28	82.4%	28	61.5%	95.2%	82.4%
EMD	RJ	12	EMSAD CAMARGO	48	42	87.5%	40	83.3%	38	79.2%	37	77.1%	37	75.0%	79.2%	77.1%
EMD	RJ	13	EMSAD SAN PEDRO ESCANELA	43	41	95.3%	39	90.7%	38	88.4%	37	86.0%	37	82.6%	90.0%	86.0%
EMD	RJ	14	EMSAD TRES LAGUNAS	26	24	92.3%	21	80.8%	20	76.9%	20	76.9%	20	66.7%	90.9%	76.0%
EMD	RJ	18	EMSAD TILACO	23	23	100.0%	22	95.7%	21	91.3%	20	87.0%	20	100.0%	82.4%	87.0%
EMD	RJ	20	EMSAD LANDA DE MATAMOROS	59	52	88.1%	50	84.7%	47	79.7%	47	79.7%	47	100.0%	78.8%	79.7%
EMD	RJ	22	EMSAD PEÑA BLANCA	44	43	97.7%	44	100.0%	44	100.0%	43	97.7%	42	81.8%	109.1%	95.5%
EMD	RJ	26	EMSAD TANCYOYL	17	17	100.0%	16	94.1%	15	88.2%	15	88.2%	15	77.8%	100.0%	88.2%
EMD	RJ	27	EMSAD AGUA FRÍA	24	24	100.0%	20	83.3%	18	75.0%	17	70.8%	17	33.3%	93.3%	70.8%
EMD	RJ	31	EMSAD VALLE VERDE	26	25	96.2%	23	88.5%	21	80.8%	20	76.9%	19	70.0%	75.0%	73.1%
<b>REGIÓN JALPAN</b>				<b>918</b>	<b>826</b>	<b>90.0%</b>	<b>815</b>	<b>88.8%</b>	<b>799</b>	<b>87.0%</b>	<b>786</b>	<b>85.6%</b>	<b>778</b>	<b>76.7%</b>	<b>91.1%</b>	<b>84.7%</b>
ESC	RQ	1	SATELITE	739	691	93.5%	681	92.2%	617	83.5%	568	76.9%	542	65.3%	78.9%	73.3%
ESC	RQ	3	CORREGIDORA	650	550	84.6%	546	84.0%	500	76.9%	465	71.5%	455	57.4%	82.9%	70.0%
ESC	RQ	7	EL MARQUÉS	451	400	88.7%	382	84.7%	347	76.9%	321	71.2%	312	60.4%	76.3%	69.2%
ESC	RQ	8	AZTECA	644	561	87.1%	524	81.4%	479	74.4%	448	69.6%	416	58.3%	70.5%	64.6%
ESC	RQ	9	SANTA ROSA JÁUREGUI	493	381	77.3%	368	74.6%	343	69.6%	322	65.3%	312	52.1%	74.1%	63.3%
ESC	RQ		EXT. JOFRITO	69	60	87.0%	58	84.1%	57	82.6%	55	79.7%	52	63.3%	84.6%	75.4%
ESC	RQ	13	EPÍGMENIO GONZÁLEZ	613	496	80.9%	475	77.5%	417	68.0%	395	64.4%	372	58.7%	62.5%	60.7%
ESC	RQ		EXT. DESARROLLO ADAD. Y DEP.	31	38	122.6%	33	106.5%	28	90.3%	28	90.3%	27	68.8%	106.7%	87.1%
ESC	RQ	17	CONSTITUCIÓN DE 1917	691	496	71.8%	447	64.7%	410	59.3%	381	55.1%	369	43.7%	62.9%	53.4%
ESC	RQ	19	BRAVO	132	111	84.1%	105	79.5%	102	77.3%	98	74.2%	98	66.2%	84.5%	74.2%
ESC	RQ	22	REAL DE SAN MIGUEL	647	515	79.6%	500	77.3%	459	70.9%	431	66.6%	412	56.5%	69.1%	63.7%
EMD	RQ	33	EMSAD BUENAVISTA	38	30	78.9%	25	65.8%	24	63.2%	20	52.6%	20	36.4%	75.0%	52.6%
<b>REGIÓN QUERÉTARO</b>				<b>5198</b>	<b>4329</b>	<b>83.3%</b>	<b>4144</b>	<b>79.7%</b>	<b>3783</b>	<b>72.8%</b>	<b>3532</b>	<b>67.9%</b>	<b>3387</b>	<b>56.6%</b>	<b>72.7%</b>	<b>65.2%</b>
ESC	RS	2	AMEALCO	171	166	97.1%	157	91.8%	156	91.2%	152	88.9%	151	81.8%	93.6%	88.3%
ESC	RS	10	SAN JUAN DEL RÍO	754	612	81.2%	599	79.4%	565	74.9%	520	69.0%	509	60.5%	74.5%	67.5%
ESC	RS	12	TEQUISQUIAPAN	367	329	89.6%	327	89.1%	317	86.4%	308	83.9%	300	75.6%	87.2%	81.7%
ESC	RS		EXT. SAN NICOLÁS	38	38	100.0%	36	94.7%	35	92.1%	34	89.5%	33	83.3%	90.0%	86.8%
ESC	RS	15	CHICHIMEQUILLAS	228	185	81.1%	181	79.4%	172	75.4%	158	69.3%	157	56.1%	78.5%	68.9%
ESC	RS	16	EL COLORADO	368	324	88.0%	324	88.0%	318	86.4%	302	82.1%	293	74.5%	83.7%	76.6%
ESC	RS	18	VALLE DORADO	590	508	86.1%	485	82.2%	419	71.0%	385	65.3%	379	56.5%	71.0%	64.2%
ESC	RS	20	SANTIAGO MEXQUITTLÁN	148	132	89.2%	124	83.8%	122	82.4%	120	81.1%	117	74.2%	82.9%	79.1%
ESC	RS	21	ARCILA	142	120	84.5%	121	85.2%	116	81.7%	113	79.6%	108	66.1%	83.1%	76.1%
ESC	RS	28	SAN ILDEFONSO	104	97	93.3%	96	92.3%	92	88.5%	85	81.7%	81	70.5%	83.3%	77.9%
ESC	RS	30	LA VALLA	82	76	92.7%	76	92.7%	71	86.6%	68	82.9%	68	68.4%	95.5%	82.9%
ESC	RS	31	LA GRIEGA	287	276	96.2%	277	96.5%	263	91.6%	252	87.8%	242	76.1%	92.4%	84.3%
EMD	RS	30	EMSAD SAN MIGUEL TLAXCALTEPEC	50	41	82.0%	37	74.0%	34	68.0%	33	66.0%	31	63.0%	60.9%	62.0%
EMD	RS	34	EMSAD ESCOLÁSTICAS	88	76	86.4%	74	84.1%	71	80.7%	67	76.1%	63	70.3%	72.5%	71.6%
<b>REGIÓN SAN JUAN DEL RÍO</b>				<b>3417</b>	<b>2980</b>	<b>87.2%</b>	<b>2914</b>	<b>85.3%</b>	<b>2751</b>	<b>80.5%</b>	<b>2597</b>	<b>76.0%</b>	<b>2532</b>	<b>66.8%</b>	<b>80.5%</b>	<b>74.1%</b>
<b>TOTAL COBAQ</b>				<b>11610</b>	<b>10004</b>	<b>86.2%</b>	<b>9677</b>	<b>83.4%</b>	<b>9095</b>	<b>78.3%</b>	<b>8628</b>	<b>74.3%</b>	<b>8398</b>	<b>64.7%</b>	<b>78.9%</b>	<b>72.3%</b>

Anterior: 61.9%

Actual: 72.3%

## Abandono Semestral por Región

Fin de semestre 2024A

MOD	REG	N°	NOMBRE DEL PLANTEL	INSCRIPCIÓN TOTAL 2023B			EXISTENCIAS FIN 2023B			% ABANDONO SEMESTRAL		
				H	M	TOTAL	H	M	TOTAL	H	M	TOTAL
ESC	RC	5	CADEREYTA	589	733	1,322	557	721	1,278	5.4%	1.6%	3.3%
ESC	RC	6	TOLIMÁN	335	428	763	310	410	720	7.5%	4.2%	5.6%
ESC	RC	11	EZEQUIEL MONTES	479	562	1,041	426	526	952	11.1%	6.4%	8.5%
ESC	RC	14	SAN JOAQUÍN	181	247	428	165	239	404	8.8%	3.2%	5.6%
ESC	RC	24	VILLA PROGRESO	252	341	593	240	335	575	4.8%	1.8%	3.0%
ESC	RC	29	BERNAL	116	120	236	112	120	232	3.4%	0.0%	1.7%
ESC	RC	32	SAN ANTONIO DE LA CAL	111	138	249	95	132	227	14.4%	4.3%	8.8%
ESC	RC	33	EL PALMAR	108	137	245	102	133	235	5.6%	2.9%	4.1%
ESC	RC	35	VIZARRÓN	108	141	249	100	139	239	7.4%	1.4%	4.0%
EMD	RC	6	EMSAD EL COYOTE	55	61	116	52	58	110	5.5%	4.9%	5.2%
EMD	RC	7	EMSAD HIGUERILLAS	38	33	71	37	33	70	2.6%	0.0%	1.4%
EMD	RC	11	EMSAD PEÑA COLORADA	70	65	135	60	64	124	14.3%	1.5%	8.1%
EMD	RC	19	EMSAD SAN MIGUEL PALMAS	38	71	109	35	71	106	7.9%	0.0%	2.8%
EMD	RC	23	EMSAD SOMBRERETE	41	78	119	38	77	115	7.3%	1.3%	3.4%
EMD	RC	24	EMSAD CASA BLANCA	104	142	246	91	141	232	12.5%	0.7%	5.7%
EMD	RC	25	EMSAD EL RINCÓN	105	103	208	95	94	189	9.5%	8.7%	9.1%
EMD	RC	28	EMSAD BELLAVISTA DEL RÍO	69	82	151	61	75	136	11.6%	8.5%	9.9%
EMD	RC	32	EMSAD SANTA MARÍA DE ÁLAMOS	16	35	51	16	30	46	0.0%	14.3%	9.8%
<b>REGIÓN CADEREYTA</b>				<b>2,815</b>	<b>3,517</b>	<b>6,332</b>	<b>2,592</b>	<b>3,398</b>	<b>5,990</b>	<b>7.9%</b>	<b>3.4%</b>	<b>5.4%</b>
ESC	RJ	4	JALPAN	298	325	623	284	318	602	4.7%	2.2%	3.4%
ESC	RJ	23	AHUACATLÁN DE GUADALUPE	104	162	266	102	161	263	1.9%	0.6%	1.1%
ESC	RJ	25	LA LAGUNITA	56	107	163	47	107	154	16.1%	0.0%	5.5%
ESC	RJ	26	AGUA ZARCA	90	129	219	89	123	212	1.1%	4.7%	3.2%
ESC	RJ	27	PURÍSIMA DE ARISTA	110	125	235	105	123	228	4.5%	1.6%	3.0%
ESC	RJ	34	ARROYO SECO	98	80	178	91	79	170	7.1%	1.3%	4.5%
EMD	RJ	3	EMSAD CONCÁ	85	98	183	80	97	177	5.9%	1.0%	3.3%
EMD	RJ	8	EMSAD SANTA ÁGUEDA	38	64	102	35	61	96	7.9%	4.7%	5.9%
EMD	RJ	12	EMSAD CAMARGO	45	50	95	44	50	94	2.2%	0.0%	1.1%
EMD	RJ	13	EMSAD SAN PEDRO ESCANELA	56	75	131	55	72	127	1.8%	4.0%	3.1%
EMD	RJ	14	EMSAD TRES LAGUNAS	46	53	99	44	52	96	4.3%	1.9%	3.0%
EMD	RJ	18	EMSAD TILACO	29	34	63	27	34	61	6.9%	0.0%	3.2%
EMD	RJ	20	EMSAD LANDA DE MATAMOROS	58	73	131	50	70	120	13.8%	4.1%	8.4%
EMD	RJ	22	EMSAD PEÑA BLANCA	67	102	169	64	96	160	4.5%	5.9%	5.3%
EMD	RJ	26	EMSAD Tancoyol	35	27	62	32	26	58	8.6%	3.7%	6.5%
EMD	RJ	27	EMSAD AGUA FRÍA	26	59	85	24	53	77	7.7%	10.2%	9.4%
EMD	RJ	31	EMSAD VALLE VERDE	27	29	56	25	28	53	7.4%	3.4%	5.4%
<b>REGIÓN JALPAN</b>				<b>1,268</b>	<b>1,592</b>	<b>2,860</b>	<b>1,198</b>	<b>1,550</b>	<b>2,748</b>	<b>5.5%</b>	<b>2.6%</b>	<b>3.9%</b>
ESC	RQ	1	SATÉLITE	855	1,271	2,126	733	1,163	1,896	14.3%	8.5%	10.8%
ESC	RQ	3	CORREGIDORA	828	975	1,803	726	914	1,640	12.3%	6.3%	9.0%
ESC	RQ	7	EL MARQUÉS	566	655	1,221	516	611	1,127	8.8%	6.7%	7.7%
ESC	RQ	8	AZTECA	778	928	1,706	645	838	1,483	17.1%	9.7%	13.1%
ESC	RQ	9	SANTA ROSA JÁUREGUI	617	822	1,439	526	740	1,266	14.7%	10.0%	12.0%
ESC	RQ		EXT. JOFRITO	94	161	255	85	160	245	9.6%	0.6%	3.9%
ESC	RQ	13	EPIGMENIO GONZÁLEZ	785	881	1,666	655	786	1,441	16.6%	10.8%	13.5%
ESC	RQ		EXT. DESARROLLO. ACAD. Y DEP.	49	51	100	46	51	97	6.1%	0.0%	3.0%
ESC	RQ	17	CONSTITUCIÓN DE 1917	741	854	1,595	589	740	1,329	20.5%	13.3%	16.7%
ESC	RQ	19	BRAVO	180	212	392	173	211	384	3.9%	0.5%	2.0%
ESC	RQ	22	REAL DE SAN MIGUEL	740	968	1,708	635	882	1,517	14.2%	8.9%	11.2%
EMD	RQ	33	EMSAD BUENAVISTA	40	50	90	30	48	78	25.0%	4.0%	13.3%
<b>REGIÓN QUERÉTARO</b>				<b>6,273</b>	<b>7,828</b>	<b>14,101</b>	<b>5,359</b>	<b>7,144</b>	<b>12,503</b>	<b>14.6%</b>	<b>8.7%</b>	<b>11.3%</b>
ESC	RS	2	AMEALCO	216	266	482	204	259	463	5.6%	2.6%	3.9%
ESC	RS	10	SAN JUAN DEL RÍO	988	1,050	2,038	885	990	1,875	10.4%	5.7%	8.0%
ESC	RS	12	TEQUISQUIAPAN	447	639	1,086	412	624	1,036	7.8%	2.3%	4.6%
ESC	RS		EXT. SAN NICOLÁS	93	93	186	85	91	176	8.6%	2.2%	5.4%
ESC	RS	15	CHICHIMEQUILLAS	297	401	698	270	388	658	9.1%	3.2%	5.7%
ESC	RS	16	EL COLORADO	425	545	970	400	523	923	5.9%	4.0%	4.8%
ESC	RS	18	VALLE DORADO	687	785	1,472	641	744	1,385	6.7%	5.2%	5.9%
ESC	RS	20	SANTIAGO MEXQUITILÁN	198	233	431	182	224	406	8.1%	3.9%	5.8%
ESC	RS	21	ARCILA	191	252	443	169	244	413	11.5%	3.2%	6.8%
ESC	RS	28	SAN ILDEFONSO	143	181	324	135	175	310	5.6%	3.3%	4.3%
ESC	RS	30	LA VALLA	118	102	220	111	101	212	5.9%	1.0%	3.6%
ESC	RS	31	LA GRIEGA	443	508	951	414	478	892	6.5%	5.9%	6.2%
EMD	RS	30	EMSAD SAN MIGUEL TLAXCALTEPEC	71	84	155	66	80	146	7.0%	4.8%	5.8%
EMD	RS	34	EMSAD ESCOLÁSTICAS	105	148	253	101	144	245	3.8%	2.7%	3.2%
<b>REGIÓN SAN JUAN DEL RÍO</b>				<b>4,422</b>	<b>5,287</b>	<b>9,709</b>	<b>4,075</b>	<b>5,065</b>	<b>9,140</b>	<b>7.8%</b>	<b>4.2%</b>	<b>5.9%</b>
<b>TOTAL COBAQ</b>				<b>14,778</b>	<b>18,224</b>	<b>33,002</b>	<b>13,224</b>	<b>17,157</b>	<b>30,381</b>	<b>10.5%</b>	<b>5.9%</b>	<b>7.9%</b>



Aprobación y Reprobación por Región

Semestre 2024B

Table with columns: MOD, REG, N°, NOMBRE DEL PLANTEL, INSCRIPCIÓN TOTAL INICIO DEL SEMESTRE A, REGULARES (2°, 4°, 6°, TOTAL), IRREGULARES (2°, 4°, 6°, TOTAL), EXISTENCIA AL CORTE, % REGULARES (INSCRIPCIÓN TOTAL), % IRREGULARES (INSCRIPCIÓN TOTAL), % REGULARES (EXISTENCIA), % IRREGULARES (EXISTENCIA). Rows include regions like CADEREYTA, JALPAN, and QUERÉTARO.

Anterior:19.2%

Actual:21.7%

\*Fuente: Base de datos de Registro y Control Escolar. Elaboró: Departamento de Estadística, Junio 2024.

## Aprobación y Reprobación por Región y Género Semestre 2023B

MOD	REG	N°	NOMBRE DEL PLANTEL	ALUMNOS (EXISTENCIA)			% APROBADOS EN FIN DE SEMESTRE 2023B	% REPROBADOS EN FIN DE SEMESTRE 2023B	% APROBADOS INCLUYENDO REGULARIZADOS SEMESTRE 2023B	% REPROBADOS INCLUYENDO REGULARIZADOS SEMESTRE 2023B
				TH	TM	TOTAL	TOTAL	TOTAL	TOTAL	TOTAL
ESC	RC	5	CADEREYTA	589	733	1,322	88.8%	11.2%	89.5%	10.5%
ESC	RC	6	TOLIMÁN	335	428	763	87.8%	12.2%	89.3%	10.7%
ESC	RC	11	EZEQUIEL MONTES	479	562	1,041	85.8%	14.2%	89.0%	11.0%
ESC	RC	14	SAN JOAQUÍN	181	247	428	91.6%	8.4%	92.8%	7.2%
ESC	RC	24	VILLA PROGRESO	252	341	593	94.4%	5.6%	96.5%	3.5%
ESC	RC	29	BERNAL	116	120	236	97.0%	3.0%	97.5%	2.5%
ESC	RC	32	SAN ANTONIO DE LA CAL	111	138	249	83.9%	16.1%	85.5%	14.5%
ESC	RC	33	EL PALMAR	108	137	245	91.0%	9.0%	92.7%	7.3%
ESC	RC	35	VIZARRÓN	108	141	249	92.8%	7.2%	94.4%	5.6%
EMD	RC	6	EMSAD EL COYOTE	55	61	116	87.9%	12.1%	90.5%	9.5%
EMD	RC	7	EMSAD HIGUERILLAS	38	33	71	98.6%	1.4%	100.0%	0.0%
EMD	RC	11	EMSAD PEÑA COLORADA	70	65	135	85.9%	14.1%	88.9%	11.1%
EMD	RC	19	EMSAD SAN MIGUEL PALMAS	38	71	109	97.2%	2.8%	100.0%	0.0%
EMD	RC	23	EMSAD SOMBRERETE	41	78	119	95.8%	4.2%	97.5%	2.5%
EMD	RC	24	EMSAD CASA BLANCA	104	142	246	83.7%	16.3%	84.1%	15.9%
EMD	RC	25	EMSAD EL RINCÓN	105	103	208	73.1%	26.9%	80.8%	19.2%
EMD	RC	28	EMSAD BELLAVISTA DEL RÍO	69	82	151	90.1%	9.9%	98.7%	1.3%
EMD	RC	32	EMSAD SANTA MARÍA ÁLAMOS	16	35	51	90.2%	9.8%	100.0%	0.0%
<b>REGIÓN CADEREYTA</b>				<b>2,815</b>	<b>3,517</b>	<b>6,332</b>	<b>88.9%</b>	<b>11.1%</b>	<b>91.0%</b>	<b>9.0%</b>
ESC	RJ	4	JALPAN	298	325	623	88.1%	11.9%	90.9%	9.1%
ESC	RJ	23	AHUACATLÁN DE GUADALUPE	104	162	266	97.7%	2.3%	98.9%	1.1%
ESC	RJ	25	LA LAGUNITA	56	107	163	92.0%	8.0%	92.6%	7.4%
ESC	RJ	26	AGUA ZARCA	90	129	219	93.6%	6.4%	97.3%	2.7%
ESC	RJ	27	PURÍSIMA DE ARISTA	110	125	235	93.6%	6.4%	95.3%	4.7%
ESC	RJ	34	ARROYO SECO	98	80	178	94.9%	5.1%	98.3%	1.7%
EMD	RJ	3	EMSAD CONCÁ	85	98	183	88.0%	12.0%	90.2%	9.8%
EMD	RJ	8	EMSAD SANTA ÁGUEDA	38	64	102	93.1%	6.9%	99.0%	1.0%
EMD	RJ	12	EMSAD CAMARGO	45	50	95	98.9%	1.1%	100.0%	0.0%
EMD	RJ	13	EMSAD SAN PEDRO ESCANELA	56	75	131	93.9%	6.1%	97.7%	2.3%
EMD	RJ	14	EMSAD TRES LAGUNAS	46	53	99	93.9%	6.1%	99.0%	1.0%
EMD	RJ	18	EMSAD TILACO	29	34	63	96.8%	3.2%	98.4%	1.6%
EMD	RJ	20	EMSAD LANDA DE MATAMOROS	58	73	131	89.3%	10.7%	93.1%	6.9%
EMD	RJ	22	EMSAD PEÑA BLANCA	67	102	169	91.7%	8.3%	96.4%	3.6%
EMD	RJ	26	EMSAD TANCOYOL	35	27	62	93.5%	6.5%	100.0%	0.0%
EMD	RJ	27	EMSAD AGUA FRÍA	26	59	85	77.6%	22.4%	84.7%	15.3%
EMD	RJ	31	EMSAD VALLE VERDE	27	29	56	92.9%	7.1%	100.0%	0.0%
<b>REGIÓN JALPAN</b>				<b>1,268</b>	<b>1,592</b>	<b>2,860</b>	<b>91.9%</b>	<b>8.1%</b>	<b>95.0%</b>	<b>5.0%</b>
ESC	RQ	1	SATÉLITE	855	1,271	2,126	71.7%	28.3%	77.7%	22.3%
ESC	RQ	3	CORREGIDORA	828	975	1,803	75.0%	25.0%	77.6%	22.4%
ESC	RQ	7	EL MARQUÉS	566	655	1,221	70.5%	29.5%	73.5%	26.5%
ESC	RQ	8	AZTECA	778	928	1,706	62.6%	37.4%	67.4%	32.6%
ESC	RQ	9	SANTA ROSA JÁUREGUI	617	822	1,439	61.2%	38.8%	64.1%	35.9%
ESC	RQ		EXT. JOFRITO	94	161	255	86.7%	13.3%	87.5%	12.5%
ESC	RQ	13	EPIGMEÑO GONZÁLEZ	785	881	1,666	58.5%	41.5%	64.5%	35.5%
ESC	RQ		EXT. CENTRO DES. ACAD. DEP.	49	51	100	79.0%	21.0%	88.0%	12.0%
ESC	RQ	17	CONSTITUCIÓN DE 1917	741	854	1,595	57.3%	42.7%	64.5%	35.5%
ESC	RQ	19	BRAVO	180	212	392	92.6%	7.4%	94.1%	5.9%
ESC	RQ	22	REAL DE SAN MIGUEL	740	968	1,708	71.3%	28.7%	73.8%	26.2%
EMD	RQ	33	EMSAD BUENAVISTA	40	50	90	78.9%	21.1%	82.2%	17.8%
<b>REGIÓN QUERÉTARO</b>				<b>6,273</b>	<b>7,828</b>	<b>14,101</b>	<b>67.5%</b>	<b>32.5%</b>	<b>71.9%</b>	<b>28.1%</b>
ESC	RS	2	AMEALCO	216	266	482	86.1%	13.9%	88.2%	11.8%
ESC	RS	10	SAN JUAN DEL RÍO	988	1,050	2,038	82.2%	17.8%	84.0%	16.0%
ESC	RS	12	TEQUISQUIAPAN	447	639	1,086	88.6%	11.4%	90.4%	9.6%
ESC	RS		EXT. SAN NICOLÁS	93	93	186	83.9%	16.1%	84.9%	15.1%
ESC	RS	15	CHICHIMEQUILLAS	297	401	698	80.5%	19.5%	82.4%	17.6%
ESC	RS	16	EL COLORADO	425	545	970	83.0%	17.0%	84.4%	15.6%
ESC	RS	18	VALLE DORADO	687	785	1,472	79.7%	20.3%	82.4%	17.6%
ESC	RS	20	SANTIAGO MEXQUITILÁN	198	233	431	88.9%	11.1%	91.2%	8.8%
ESC	RS	21	ARCILA	191	252	443	91.9%	8.1%	94.6%	5.4%
ESC	RS	28	SAN ILDEFONSO	143	181	324	91.4%	8.6%	94.1%	5.9%
ESC	RS	30	LA VALLA	118	102	220	93.6%	6.4%	94.1%	5.9%
ESC	RS	31	LA GRIEGA	443	508	951	82.5%	17.5%	85.1%	14.9%
EMD	RS	30	EMSAD SAN MIGUEL TLAXCALTEPEC	71	84	155	78.7%	21.3%	83.9%	16.1%
EMD	RS	34	EMSAD ESCOLÁSTICAS	105	148	253	85.8%	14.2%	88.9%	11.1%
<b>REGIÓN SAN JUAN DEL RÍO</b>				<b>4,422</b>	<b>5,287</b>	<b>9,709</b>	<b>84.1%</b>	<b>15.9%</b>	<b>86.2%</b>	<b>13.8%</b>
<b>TOTAL COBAQ</b>				<b>14,778</b>	<b>18,224</b>	<b>33,002</b>	<b>78.6%</b>	<b>21.4%</b>	<b>81.8%</b>	<b>18.2%</b>

# Estudiantes Regulares por Región

## Semestre 2024A

MOD	REG	N°	NOMBRE DEL PLANTEL	INSCRIPCIÓN TOTAL INICIO DEL SEMESTRE A	REGULARES (Fin de semestre 2024A)				IRREGULARES (Fin de semestre 2024A)				EXISTENCIA AL CORTE	% REGULARES (INSCRIPCIÓN TOTAL)	% IRREGULARES (INSCRIPCIÓN TOTAL)	% REGULARES (EXISTENCIA)	% IRREGULARES (EXISTENCIA)
					2°	4°	6°	TOTAL	2°	4°	6°	TOTAL					
ESC	RC	5	CADEREYTA	1,304	367	321	310	998	119	126	56	301	1,299	76.5%	23.1%	76.8%	23.2%
ESC	RC	6	TOLIMÁN	729	272	190	184	646	33	29	10	72	718	88.6%	9.9%	90.0%	10.0%
ESC	RC	11	EZEQUIEL MONTES	991	317	290	260	867	59	41	15	115	982	87.5%	11.6%	88.3%	11.7%
ESC	RC	14	SAN JOAQUÍN	407	114	125	99	338	23	23	19	65	403	83.0%	16.0%	83.9%	16.1%
ESC	RC	24	VILLA PROGRESO	583	195	181	155	531	19	22	6	47	578	91.1%	8.1%	91.9%	8.1%
ESC	RC	29	BERNAL	233	77	82	60	219	7	6	0	13	232	94.0%	5.6%	94.4%	5.6%
ESC	RC	32	SAN ANTONIO DE LA CAL	236	76	68	65	209	10	15	2	27	236	88.6%	11.4%	88.6%	11.4%
ESC	RC	33	EL PALMAR	233	82	80	52	214	10	9	0	19	233	91.8%	8.2%	91.8%	8.2%
ESC	RC	35	VIZARRÓN	241	92	62	72	226	6	7	2	15	241	93.8%	6.2%	93.8%	6.2%
EMD	RC	6	EMSD EL COYOTE	111	34	28	41	103	3	4	0	7	110	92.8%	6.3%	93.6%	6.4%
EMD	RC	7	EMSD HIGUERILLAS	71	25	19	27	71	0	0	0	0	71	100.0%	0.0%	100.0%	0.0%
EMD	RC	11	EMSD PEÑA COLORADA	128	38	38	22	98	7	16	4	27	125	76.6%	21.1%	78.4%	21.6%
EMD	RC	19	EMSD SAN MIGUEL PALMAS	107	39	38	29	106	1	0	0	1	107	99.1%	0.9%	99.1%	0.9%
EMD	RC	23	EMSD SOMBRERETE	117	40	43	28	111	3	2	0	5	116	94.9%	4.3%	95.7%	4.3%
EMD	RC	24	EMSD CASA BLANCA	239	49	55	67	171	25	33	10	68	239	71.5%	28.5%	71.5%	28.5%
EMD	RC	25	EMSD EL RINCÓN	193	42	50	53	145	25	15	7	47	192	75.1%	24.4%	75.5%	24.5%
EMD	RC	28	EMSD BELLAVISTA DEL RIO	142	55	47	31	133	0	2	2	4	137	93.7%	2.8%	97.1%	2.9%
EMD	RC	32	EMSD SANTA MARÍA DE ÁLAMOS	46	15	18	13	46	0	0	0	0	46	100.0%	0.0%	100.0%	0.0%
<b>REGIÓN CADEREYTA</b>				<b>6,111</b>	<b>1,929</b>	<b>1,735</b>	<b>1,568</b>	<b>5,232</b>	<b>350</b>	<b>350</b>	<b>133</b>	<b>833</b>	<b>6,065</b>	<b>85.6%</b>	<b>13.6%</b>	<b>86.3%</b>	<b>13.7%</b>
ESC	RJ	4	JALPAN	614	190	183	154	527	28	45	12	85	612	85.8%	13.8%	86.1%	13.9%
ESC	RJ	23	AHUACATLÁN DE GUADALUPE	265	101	90	67	258	1	4	1	6	264	97.4%	2.3%	97.7%	2.3%
ESC	RJ	25	LA LAGUNITA	156	58	43	42	143	3	7	3	13	156	91.7%	8.3%	91.7%	8.3%
ESC	RJ	26	AGUA ZARCA	216	75	71	65	211	4	1	0	5	216	97.7%	2.3%	97.7%	2.3%
ESC	RJ	27	PURÍSIMA DE ARISTA	230	87	77	54	218	4	6	2	12	230	94.8%	5.2%	94.8%	5.2%
ESC	RJ	34	ARROYO SECO	173	62	59	46	167	1	3	1	5	172	96.5%	2.9%	97.1%	2.9%
EMD	RJ	3	EMSD CONCÁ	179	58	58	48	164	4	10	1	15	179	91.6%	8.4%	91.6%	8.4%
EMD	RJ	8	EMSD SANTA ÁGUEDA	96	29	31	28	88	5	3	0	8	96	91.7%	8.3%	91.7%	8.3%
EMD	RJ	12	EMSD CAMARGO	94	25	32	37	94	0	0	0	0	94	100.0%	0.0%	100.0%	0.0%
EMD	RJ	13	EMSD SAN PEDRO ESCANELA	127	36	49	37	122	1	4	0	5	127	96.1%	3.9%	96.1%	3.9%
EMD	RJ	14	EMSD TRES LAGUNAS	96	38	38	20	96	0	0	0	0	96	100.0%	0.0%	100.0%	0.0%
EMD	RJ	18	EMSD TILACO	63	30	11	20	61	1	0	0	1	62	96.8%	1.6%	98.4%	1.6%
EMD	RJ	20	EMSD LANDA DE MATAMOROS	122	29	42	47	118	0	2	0	2	120	96.7%	1.6%	98.3%	1.7%
EMD	RJ	22	EMSD PEÑA BLANCA	167	43	70	42	155	2	5	0	7	162	92.8%	4.2%	95.7%	4.3%
EMD	RJ	26	EMSD TANCYOOL	60	18	25	15	58	0	0	0	0	58	96.7%	0.0%	100.0%	0.0%
EMD	RJ	27	EMSD AGUA FRIA	79	28	23	15	66	6	5	2	13	79	83.5%	16.5%	83.5%	16.5%
EMD	RJ	31	EMSD VALLE VERDE	53	10	22	19	51	0	2	0	2	53	96.2%	3.8%	96.2%	3.8%
<b>REGIÓN JALPAN</b>				<b>2,790</b>	<b>917</b>	<b>924</b>	<b>756</b>	<b>2,597</b>	<b>60</b>	<b>97</b>	<b>22</b>	<b>179</b>	<b>2,776</b>	<b>93.1%</b>	<b>6.4%</b>	<b>93.6%</b>	<b>6.4%</b>
ESC	RQ	1	SATELITE	2,035	556	498	485	1,539	188	223	57	468	2,007	75.6%	23.0%	76.7%	23.3%
ESC	RQ	3	CORREGIDORA	1,751	400	442	393	1,235	232	209	62	503	1,738	70.5%	28.7%	71.1%	28.9%
ESC	RQ	7	EL MARQUÉS	1,189	322	254	250	826	152	138	62	352	1,178	69.5%	29.6%	70.1%	29.9%
ESC	RQ	8	AZTECA	1,560	398	310	321	1,029	180	247	95	522	1,551	66.0%	33.5%	66.3%	33.7%
ESC	RQ	9	SANTA ROSA JAUREGUI	1,320	286	268	233	787	219	230	79	528	1,315	59.6%	40.0%	59.8%	40.2%
ESC	RQ		EXT. JOFRITO	248	70	81	49	200	36	9	3	48	248	80.6%	19.4%	80.6%	19.4%
ESC	RQ	13	EPIGMEÑO GONZÁLEZ	1,493	399	311	276	986	193	204	96	493	1,479	66.0%	33.0%	66.7%	33.3%
ESC	RQ		EXT. DESARROLLO. ACAD. Y DEP.	101	31	31	27	89	4	5	0	9	98	88.1%	8.9%	90.8%	9.2%
ESC	RQ	17	CONSTITUCIÓN DE 1917	1,421	306	293	312	911	246	185	57	488	1,399	64.1%	34.3%	65.1%	34.9%
ESC	RQ	19	BRAVO	390	124	136	93	353	22	9	5	36	389	90.5%	9.2%	90.7%	9.3%
ESC	RQ	22	REAL DE SAN MIGUEL	1,627	400	376	346	1,122	201	196	66	463	1,585	69.0%	28.5%	70.8%	29.2%
EMD	RQ	33	EMSD BUENAVISTA	78	30	18	20	68	8	2	0	10	78	87.2%	12.8%	87.2%	12.8%
<b>REGIÓN QUERÉTARO</b>				<b>13,213</b>	<b>3,322</b>	<b>3,018</b>	<b>2,805</b>	<b>9,145</b>	<b>1,681</b>	<b>1,657</b>	<b>582</b>	<b>3,920</b>	<b>13,065</b>	<b>69.2%</b>	<b>29.7%</b>	<b>70.0%</b>	<b>30.0%</b>
ESC	RS	2	AMEALCO	472	131	127	142	400	30	29	9	68	468	84.7%	14.4%	85.5%	14.5%
ESC	RS	10	SAN JUAN DEL RÍO	1,939	552	465	431	1,448	156	243	78	477	1,925	74.7%	24.6%	75.2%	24.8%
ESC	RS	12	TEQUISQUIAPAN	1,055	323	290	285	898	56	77	15	148	1,046	85.1%	14.0%	85.9%	14.1%
ESC	RS		EXT. SAN NICOLÁS	173	42	53	32	127	33	13	1	47	174	73.4%	27.2%	73.0%	27.0%
ESC	RS	15	CHICHIMEQUILLAS	672	226	147	130	503	58	79	27	164	667	74.9%	24.4%	75.4%	24.8%
ESC	RS	16	EL COLORADO	950	243	238	246	727	62	104	47	213	940	76.5%	22.4%	77.3%	22.7%
ESC	RS	18	VALLE DORADO	1,430	380	350	327	1,057	168	145	52	365	1,422	73.9%	25.5%	74.3%	25.7%
ESC	RS	20	SANTIAGO MEXQUITILÁN	406	136	117	117	370	21	14	0	35	405	91.1%	8.6%	91.4%	8.6%
ESC	RS	21	ARCILA	421	152	128	108	388	17	10	0	27	415	92.2%	6.4%	93.5%	6.5%
ESC	RS	28	SAN ILDEFONSO	312	106	99	76	281	12	13	5	30	311	90.1%	9.6%	90.4%	9.6%
ESC	RS	30	LA VALLA	212	59	66	65	190	9	10	3	22	212	89.6%	10.4%	89.6%	10.4%
ESC	RS	31	LA GRIEGA	920	281	236	211	728	78	74	31	183	911	79.1%	19.9%	79.9%	20.1%
EMD	RS	30	EMSD SAN MIGUEL TLAXCALTEPEC	147	52	38	29	119	16	10	2	28	147	81.0%	19.0%	81.0%	19.0%
EMD	RS	34	EMSD ESCOLÁSTICAS	237	77	74	62	213	11	12	1	24	237	89.9%	10.1%	89.9%	10.1%
<b>REGIÓN SAN JUAN DEL RÍO</b>				<b>9,346</b>	<b>2,760</b>	<b>2,428</b>	<b>2,261</b>	<b>7,449</b>	<b>727</b>	<b>833</b>	<b>271</b>	<b>1,831</b>	<b>9,280</b>	<b>79.7%</b>	<b>19.6%</b>	<b>80.3%</b>	<b>19.7%</b>
<b>TOTAL COBAQ</b>				<b>31,460</b>	<b>8,928</b>	<b>8,105</b>	<b>7,390</b>	<b>24,423</b>	<b>2,818</b>	<b>2,937</b>	<b>1,008</b>	<b>6,763</b>	<b>31,186</b>	<b>77.6%</b>	<b>21.5%</b>	<b>78.3%</b>	<b>21.7%</b>



**Capacitaciones por Región**

Semestre 2024A

MOD	REG	N°	NOMBRE DEL PLANTEL	4° SEMESTRE							6° SEMESTRE							TOTAL GENERAL			
				TECNOLOGÍAS DE LA INFORMACIÓN Y COMUNICACIÓN	REDES Y TELECOMUNICACIONES	ASISTENTE ADMINISTRATIVO	DESARROLLO DE NEGOCIOS	ASISTENTE DE OPERACIONES LOGÍSTICAS	CONTROL DE CALIDAD	INGLÉS	TOTAL 4° SEMESTRE	TECNOLOGÍAS DE LA INFORMACIÓN Y COMUNICACIÓN	REDES Y TELECOMUNICACIONES	ASISTENTE ADMINISTRATIVO	DESARROLLO DE NEGOCIOS	ASISTENTE DE OPERACIONES LOGÍSTICAS	CONTROL DE CALIDAD		INGLÉS	TOTAL 6° SEMESTRE	
ESC	RC	5	CADEREYTA	226	0	221	0	0	0	0	0	447	165	0	201	0	0	0	0	366	813
ESC	RC	6	TOLIMAN	132	0	87	0	0	0	0	0	219	125	0	69	0	0	0	0	194	413
ESC	RC	11	EZEQUIEL MONTES	83	0	248	0	0	0	0	0	331	79	0	196	0	0	0	0	275	606
ESC	RC	14	SAN JOAQUÍN	76	0	72	0	0	0	0	0	148	62	0	56	0	0	0	0	118	266
ESC	RC	24	VILLA PROGRESO	130	0	73	0	0	0	0	0	203	77	0	84	0	0	0	0	161	364
ESC	RC	29	BERNAL	61	0	27	0	0	0	0	0	88	27	0	33	0	0	0	0	60	148
ESC	RC	32	SAN ANTONIO DE LA CAL	83	0	0	0	0	0	0	0	83	67	0	0	0	0	0	0	67	150
ESC	RC	33	EL PALMAR	89	0	0	0	0	0	0	0	89	52	0	0	0	0	0	0	52	141
ESC	RC	35	VIZARRÓN	69	0	0	0	0	0	0	0	69	74	0	0	0	0	0	0	74	143
EMD	RC	6	EMSAD EL COYOTE	32	0	0	0	0	0	0	0	32	41	0	0	0	0	0	0	41	73
EMD	RC	7	EMSAD HIGUERILLAS	19	0	0	0	0	0	0	0	19	27	0	0	0	0	0	0	27	46
EMD	RC	11	EMSAD PEÑA COLORADA	54	0	0	0	0	0	0	0	54	26	0	0	0	0	0	0	26	80
EMD	RC	19	EMSAD SAN MIGUEL PALMAS	38	0	0	0	0	0	0	0	38	29	0	0	0	0	0	0	29	67
EMD	RC	23	EMSAD SOMBRERETE	45	0	0	0	0	0	0	0	45	28	0	0	0	0	0	0	28	73
EMD	RC	24	EMSAD CASA BLANCA	88	0	0	0	0	0	0	0	88	77	0	0	0	0	0	0	77	165
EMD	RC	25	EMSAD EL RINCÓN	65	0	0	0	0	0	0	0	65	60	0	0	0	0	0	0	60	125
EMD	RC	28	EMSAD BELLAVISTA DEL RÍO	49	0	0	0	0	0	0	0	49	33	0	0	0	0	0	0	33	82
EMD	RC	32	EMSAD SANTA MARÍA DE ÁLAMOS	18	0	0	0	0	0	0	0	18	13	0	0	0	0	0	0	13	31
<b>REGIÓN CADEREYTA</b>				<b>1,357</b>	<b>0</b>	<b>728</b>	<b>0</b>	<b>0</b>	<b>0</b>	<b>0</b>	<b>0</b>	<b>2,085</b>	<b>1,062</b>	<b>0</b>	<b>639</b>	<b>0</b>	<b>0</b>	<b>0</b>	<b>0</b>	<b>1,701</b>	<b>3,786</b>
ESC	RJ	4	JALPAN	106	0	0	122	0	0	0	0	228	100	0	66	0	0	0	0	166	394
ESC	RJ	23	AHUACATLÁN DE GUADALUPE	32	62	0	0	0	0	0	0	94	36	32	0	0	0	0	0	68	162
ESC	RJ	25	LA LAGUNITA	50	0	0	0	0	0	0	0	50	45	0	0	0	0	0	0	45	95
ESC	RJ	26	AGUA ZARCA	72	0	0	0	0	0	0	0	72	65	0	0	0	0	0	0	65	137
ESC	RJ	27	PURÍSIMA DE ARISTA	83	0	0	0	0	0	0	0	83	56	0	0	0	0	0	0	56	139
ESC	RJ	34	ARROYO SECO	62	0	0	0	0	0	0	0	62	47	0	0	0	0	0	0	47	109
EMD	RJ	3	EMSAD CONCÁ	68	0	0	0	0	0	0	0	68	49	0	0	0	0	0	0	49	117
EMD	RJ	8	EMSAD SANTA ÁGUEDA	34	0	0	0	0	0	0	0	34	28	0	0	0	0	0	0	28	62
EMD	RJ	12	EMSAD CAMARGO	32	0	0	0	0	0	0	0	32	37	0	0	0	0	0	0	37	69
EMD	RJ	13	EMSAD SAN PEDRO ESCANELA	53	0	0	0	0	0	0	0	53	37	0	0	0	0	0	0	37	90
EMD	RJ	14	EMSAD TRES LAGUNAS	38	0	0	0	0	0	0	0	38	20	0	0	0	0	0	0	20	58
EMD	RJ	18	EMSAD TILACO	11	0	0	0	0	0	0	0	11	20	0	0	0	0	0	0	20	31
EMD	RJ	20	EMSAD LANDA DE MATAMOROS	44	0	0	0	0	0	0	0	44	47	0	0	0	0	0	0	47	91
EMD	RJ	22	EMSAD PEÑA BLANCA	75	0	0	0	0	0	0	0	75	42	0	0	0	0	0	0	42	117
EMD	RJ	26	EMSAD TANCROYOL	25	0	0	0	0	0	0	0	25	15	0	0	0	0	0	0	15	40
EMD	RJ	27	EMSAD AGUA FRÍA	28	0	0	0	0	0	0	0	28	17	0	0	0	0	0	0	17	45
EMD	RJ	31	EMSAD VALLE VERDE	24	0	0	0	0	0	0	0	24	19	0	0	0	0	0	0	19	43
<b>REGIÓN JALPAN</b>				<b>837</b>	<b>62</b>	<b>0</b>	<b>122</b>	<b>0</b>	<b>0</b>	<b>0</b>	<b>0</b>	<b>1,021</b>	<b>680</b>	<b>32</b>	<b>0</b>	<b>66</b>	<b>0</b>	<b>0</b>	<b>0</b>	<b>778</b>	<b>1,799</b>
ESC	RQ	1	SATELITE	196	0	183	266	76	0	0	0	721	157	0	116	187	82	0	0	542	1,283
ESC	RQ	3	CORREGIDORA	105	86	164	90	206	0	0	0	651	103	69	73	75	135	0	0	455	1,106
ESC	RQ	7	EL MARQUÉS	131	81	180	0	0	0	0	0	392	98	71	143	0	0	0	0	312	704
ESC	RQ	8	AZTECA	140	79	162	176	0	0	0	0	557	75	67	113	161	0	0	0	416	973
ESC	RQ	9	SANTA ROSA JÁUREGUI	156	0	204	138	0	0	0	0	498	114	0	117	81	0	0	0	312	810
ESC	RQ		EXT. JOFRITO	44	0	0	46	0	0	0	0	90	27	0	25	0	0	0	0	52	142
ESC	RQ	13	EPIGENIO GONZÁLEZ	195	0	125	91	0	0	104	0	515	136	0	85	72	0	79	0	372	887
ESC	RQ		EXT. DESARROLLO. ACAD. Y DEP.	36	0	0	0	0	0	0	0	36	27	0	0	0	0	0	0	27	63
ESC	RQ	17	CONSTITUCIÓN DE 1917	123	35	147	173	0	0	0	0	478	103	29	87	150	0	0	0	369	847
ESC	RQ	19	BRAVO	0	0	145	0	0	0	0	0	145	0	0	98	0	0	0	0	98	243
ESC	RQ	22	REAL DE SAN MIGUEL	162	69	212	0	0	0	129	0	572	124	71	125	0	0	92	0	412	984
EMD	RQ	33	EMSAD BUENAVISTA	20	0	0	0	0	0	0	0	20	20	0	0	0	0	0	0	20	40
<b>REGIÓN QUERÉTARO</b>				<b>1,308</b>	<b>350</b>	<b>1,522</b>	<b>980</b>	<b>282</b>	<b>0</b>	<b>233</b>	<b>4,675</b>	<b>984</b>	<b>307</b>	<b>957</b>	<b>751</b>	<b>217</b>	<b>0</b>	<b>171</b>	<b>3,387</b>	<b>8,062</b>	
ESC	RS	2	AMEALCO	40	0	0	68	0	0	48	0	156	40	0	36	38	0	0	37	151	307
ESC	RS	10	SAN JUAN DEL RÍO	196	93	179	138	0	102	0	0	708	138	61	137	100	0	73	0	509	1,217
ESC	RS	12	TEQUISQUIAPAN	203	0	164	0	0	0	0	0	367	154	0	146	0	0	0	0	300	667
ESC	RS		EXT. SAN NICOLÁS	0	0	66	0	0	0	0	0	66	0	0	33	0	0	0	0	33	99
ESC	RS	15	CHICHIMEQUILLAS	0	0	226	0	0	0	0	0	226	0	0	157	0	0	0	0	157	383
ESC	RS	16	EL COLORADO	148	49	145	0	0	0	0	0	342	130	40	123	0	0	0	0	293	635
ESC	RS	18	VALLE DORADO	127	39	157	172	0	0	0	0	495	112	38	156	73	0	0	0	379	874
ESC	RS	20	SANTIAGO MEXQUITILÁN	87	0	44	0	0	0	0	0	131	85	0	32	0	0	0	0	117	248
ESC	RS	21	ARCILA	36	30	0	72	0	0	0	0	138	31	24	0	53	0	0	0	108	246
ESC	RS	28	SAN ILDEFONSO	112	0	0	0	0	0	0	0	112	81	0	0	0	0	0	0	81	193
ESC	RS	30	LA VALLA	42	0	34	0	0	0	0	0	76	31	0	37	0	0	0	0	68	144
ESC	RS	31	LA GRIEGA	0	174	136	0	0	0	0	0	310	0	110	132	0	0	0	0	242	552
EMD	RS	30	EMSAD SAN MIGUEL TLAXCALTEPEC	48	0	0	0	0	0	0	0	48	31	0	0	0	0	0	0	31	79
EMD	RS	34	EMSAD ESCOLÁSTICAS	86	0	0	0	0	0	0	0	86	63	0	0	0	0	0	0	63	149
<b>REGIÓN SAN JUAN DEL RÍO</b>				<b>1,125</b>	<b>385</b>	<b>1,151</b>	<b>450</b>	<b>0</b>	<b>102</b>	<b>48</b>	<b>3,261</b>	<b>896</b>	<b>273</b>	<b>989</b>	<b>264</b>	<b>0</b>	<b>73</b>	<b>37</b>	<b>2,532</b>	<b>5,793</b>	
<b>TOTAL COBAQ</b>				<b>4,627</b>	<b>797</b>	<b>3,401</b>	<b>1,552</b>	<b>282</b>	<b>102</b>	<b>281</b>	<b>11,042</b>	<b>3,622</b>	<b>612</b>	<b>2,585</b>	<b>1,081</b>	<b>217</b>	<b>73</b>	<b>208</b>	<b>8,398</b>	<b>19,440</b>	

# Becas Otorgadas

Semestre 2024A

MOD	REG	N°	NOMBRE DE PLANTEL	BECAS FEDERALES		APOYOS DEL COBAQ		BECAS COBAQ		BECAS MUNICIPALES	TOTAL
				Benito Juárez	Exención de pago (Inscrip. y Reinscrip.) Apoyo Social	Exención de pago (Inscrip. y Reinscrip.) Hijos de Trabajadores	Beca Académica del 50 % por promedio	Beca Académica del 100 % por promedio	"Tu Beca" (Querétaro)		
ESCOLARIZADA	RQ	1	SATÉLITE	1924	37	10	206	40	119	2,336	
	RS	2	AMEALCO	462	7	2	56	24	0	551	
	RQ	3	CORREGIDORA	1725	29	12	225	61	5	2,057	
	RJ	4	JALPAN	603	11	8	111	66	0	799	
	RC	5	CADEREYTA	1285	79	11	226	70	0	1,671	
	RC	6	TOLIMÁN	702	31	10	142	55	0	940	
	RQ	7	EL MARQUÉS	1160	36	4	119	41	12	1,372	
	RQ	8	AZTECA	1466	36	6	164	25	69	1,766	
	RQ	9	SANTA ROSA JÁUREGUI	1520	4	3	172	25	119	1,843	
	RS	10	SAN JUAN DEL RÍO	1880	41	6	206	40	0	2,173	
	RC	11	EZEQUIEL MONTES	960	32	6	163	62	0	1,223	
	RS	12	TEQUISQUIAPAN	1190	25	7	269	103	0	1,594	
	RQ	13	EPIGENIO GONZÁLEZ	1504	9	9	166	47	91	1,826	
	RC	14	SAN JOAQUÍN	390	39	7	84	55	0	575	
	RS	15	CHICHIMEQUILLAS	650	7	0	112	10	0	779	
	RS	16	EL COLORADO	918	19	2	179	43	2	1,163	
	RQ	17	CONSTITUCIÓN DE 1917	1326	12	4	105	23	62	1,532	
	RS	18	VALLE DORADO	1390	29	2	255	108	0	1,784	
	RQ	19	BRAVO	377	0	0	39	7	0	423	
	RS	20	SANTIAGO MEXQUITTLÁN	395	3	2	65	14	0	479	
	RS	21	ARCILA	399	11	1	73	17	0	501	
	RQ	22	REAL DE SAN MIGUEL	1534	11	3	260	77	86	1,971	
	RJ	23	AHUACATLÁN DE GUADALUPE	255	13	1	83	36	0	388	
	RC	24	VILLA PROGRESO	560	23	4	125	46	0	758	
	RJ	25	LA LAGUNITA	152	5	1	39	11	0	208	
	RJ	26	AGUA ZARCA	210	22	3	50	15	0	300	
	RJ	27	PURÍSIMA DE ARISTA	222	20	1	29	21	0	293	
	RS	28	SAN ILDEFONSO	303	7	0	81	29	0	420	
	RC	29	BERNAL	225	24	0	24	2	0	275	
	RS	30	LA VALLA	206	17	0	41	10	0	274	
	RS	31	LA GRIEGA	891	13	0	134	25	0	1,063	
	RC	32	SAN ANTONIO DE LA CAL	231	7	3	42	11	0	294	
	RC	33	EL PALMAR	230	18	0	47	14	0	309	
	RJ	34	ARROYO SECO	165	1	0	44	21	0	231	
	RC	35	VIZARRÓN	235	9	0	46	11	0	301	
<b>TOTAL ESCOLARIZADA</b>				<b>27645</b>	<b>687</b>	<b>128</b>	<b>4,182</b>	<b>1,265</b>	<b>565</b>	<b>34,472</b>	
EMSAD	RJ	3	EMSAD CONCA	170	0	0	24	15	0	209	
	RC	6	EMSAD EL COYOTE	105	0	0	25	6	0	136	
	RC	7	EMSAD HIGUERILLAS	71	7	1	13	7	0	99	
	RJ	8	EMSAD SANTA ÁGUEDA	90	11	1	23	15	0	140	
	RC	11	EMSAD PEÑA COLORADA	120	5	0	16	2	0	143	
	RJ	12	EMSAD CAMARGO	90	43	2	15	9	0	159	
	RJ	13	EMSAD SAN PEDRO ESCANELA	118	16	0	23	8	0	165	
	RJ	14	EMSAD TRES LAGUNAS	92	5	0	23	19	0	139	
	RJ	18	EMSAD TILACO	58	20	1	9	9	0	97	
	RC	19	EMSAD SAN MIGUEL PALMAS	100	0	0	29	23	0	152	
	RJ	20	EMSAD LANDA DE MATAMOROS	115	7	0	24	8	0	154	
	RJ	22	EMSAD PEÑA BLANCA	158	4	1	44	26	0	233	
	RC	23	EMSAD SOMBRERETE	110	0	0	30	21	0	161	
	RC	24	EMSAD CASA BLANCA	228	0	0	16	6	0	250	
	RC	25	EMSAD EL RINCÓN	192	0	1	18	1	0	212	
	RJ	26	EMSAD TANCYOOL	50	5	0	19	11	0	85	
	RJ	27	EMSAD AGUA FRÍA	75	23	0	8	2	0	108	
RC	28	EMSAD BELLAVISTA DEL RÍO	134	2	0	20	5	0	161		
RS	30	EMSAD SAN MIGUEL TLAXCALTEPEC	142	0	0	14	1	0	157		
RJ	31	EMSAD VALLE VERDE	50	11	0	3	3	0	67		
RC	32	EMSAD SANTA MARÍA ÁLAMOS	44	2	0	16	28	0	90		
RQ	33	EMSAD BUENAVISTA	72	0	0	15	8	0	95		
RS	34	EMSAD ESCOLÁSTICAS	221	18	2	9	0	0	250		
<b>TOTAL EMSAD</b>				<b>2,605</b>	<b>179</b>	<b>9</b>	<b>436</b>	<b>233</b>	<b>0</b>	<b>3,462</b>	
<b>TOTAL COBAQ</b>				<b>30,250</b>	<b>866</b>	<b>137</b>	<b>4,618</b>	<b>1,498</b>	<b>565</b>	<b>37,934</b>	

# Actividades Paraescolares

Semestre 2024A

MOD	REG	N°	NOMBRE DEL PLANTEL	DANZA FOLKLÓRICA	MÚSICA	FÚTBOL	BASQUETBOL	VOLEIBOL	ACONDICIONAMIENTO FÍSICO	WU SHU	ARTES PLÁSTICAS	TEATRO	BANDA DE GUERRA Y ESCOLTA	ECOLÓGICO	AJEDREZ	ESCUELA PARA PADRES	PRIMEROS AUXILIOS	KARATE	ANIMACIÓN	SERIGRAFÍA	ABANGONO ESCOLAR	HANDBALL	ROBÓTICA	ORATORIA	SEXUALIDADES HUMANAS	TALLERES DEPARTAMENTO PSICOPEDAGÓGICO (MHEP)	TOTAL ESTUDIANTES	PARAESCOLARES REPORTADAS	MATRÍCULA (2024A)	RELACION ESTUDIANTE S ACTIVIDADES /MATRÍCULA
	RQ	1	SATÉLITE	48	41	57	65	45				39	62	89	70								44	49			609	11	2,007	30.3%
	RS	2	AMEALCO		135	132	72	77					38	73													527	6	468	112.6%
	RQ	3	CORREGIDORA	90	75	35	32	30					22										25			309	7	1,738	17.8%	
	RJ	4	JALPAN	23	8	45	22	42	24			10	22													196	8	612	32.0%	
	RC	5	CADEREYTA	18		21	20	20				13	26		45											163	7	1,299	12.5%	
	RC	6	TOLIMÁN	20	25	70	40	24	240			50	25		10							15	20			539	11	718	75.1%	
	RQ	7	EL MARQUÉS	8	17	63	27	21		22	36		32		12									8		246	10	1,178	20.9%	
	RQ	8	AZTECA	16	20	46	57	45	108	23	117	25	45													502	10	1,551	32.4%	
	RQ	9	SANTA ROSA JÁUREGUI	23	10	40	30	25																9		137	6	1,315	10.4%	
			EXT. JOFRITO																							0	0	248	0.0%	
	RS	10	SAN JUAN DEL RÍO	96	215	66	160	46	188			92	82	83	191		110	137					46	99		1,611	14	1,925	83.7%	
	RC	11	EZEQUIEL MONTES	10	15	45	22	26				22	34		65											239	8	982	24.3%	
	RS	12	TEQUISQUIAPAN	12	13	50	30	30					23		42								20			220	8	1,046	21.0%	
			EXT. SAN NICOLÁS																							0	0	174	0.0%	
	RQ	13	EPIGMEÑO GONZÁLEZ	20	23	380	40	60		18	15		25		12						10		30			633	11	1,479	42.8%	
			EXT. DES. ACAD. DEP.																							0	0	98	0.0%	
	RC	14	SAN JOAQUÍN		5		20					20														45	3	403	11.2%	
	RS	15	CHICHIMEQUILLAS	20	15	54	11					17	20			240						248	8	2	157	792	11	667	118.7%	
	RS	16	EL COLORADO	20	30	45	50						25													170	5	940	18.1%	
	RQ	17	CONSTITUCIÓN DE 1917	15	20	16	12	34					30	31									8			216	9	1,399	15.4%	
	RS	18	VALLE DORADO	35		20	18	28				25	25		6		25	62				15	12			271	11	1,422	19.1%	
	RQ	19	BRAVO	12									20													32	2	389	8.2%	
	RS	20	SANTIAGO MEXQUITTLÁN	22	81	45	35	36				19		30									35			303	8	405	74.8%	
	RS	21	ARCILA	82	95	35		60				70														342	5	415	82.4%	
	RQ	22	REAL DE SAN MIGUEL	20	25	45		24					38													152	5	1,585	9.6%	
	RJ	23	AHUACATLÁN DE GUADALUPE	196			55																		78	329	3	264	124.6%	
	RC	24	VILLA PROGRESO	12		40							70													122	3	578	21.1%	
	RJ	25	LA LAGUNITA	30					156																	186	2	156	119.2%	
	RJ	26	AGUA ZARCA	18			20		151			6		8							1		4			208	7	216	96.3%	
	RJ	27	PURÍSIMA DE ARISTA	25					198			8														231	3	230	100.4%	
	RS	28	SAN ILDEFONSO						199			199											113			511	3	311	164.3%	
	RC	29	BERNAL	8					234			10														252	3	232	108.6%	
	RS	30	LA VALLA	25	10	20	20	20	20			20	40	10		6							5			196	11	212	92.5%	
	RS	31	LA GRIEGA	12		30						30														72	3	911	7.9%	
	RC	32	SAN ANTONIO DE LA CAL	16					42			22														80	3	236	33.9%	
	RC	33	EL PALMAR						180			20														200	2	233	85.8%	
	RJ	34	ARROYO SECO	12					60			10														82	3	172	47.7%	
	RC	35	VIZARRÓN						30																	30	1	241	12.4%	
<b>TOTAL ESCOLARIZADA</b>				<b>964</b>	<b>878</b>	<b>1,400</b>	<b>858</b>	<b>693</b>	<b>1,830</b>	<b>63</b>	<b>168</b>	<b>313</b>	<b>1,078</b>	<b>316</b>	<b>501</b>	<b>240</b>	<b>116</b>	<b>162</b>	<b>62</b>	<b>10</b>	<b>264</b>	<b>175</b>	<b>375</b>	<b>2</b>	<b>157</b>	<b>128</b>	<b>10,753</b>	<b>23</b>	<b>28,455</b>	<b>37.8%</b>

Anterior: 36.9%

Relación Estudiante /Actividad Paraescolar 37.8%



## Bibliotecas Títulos y Volúmenes

Semestre 2024A

MOD	REG	N°	NOMBRE DEL PLANTEL	TÍTULOS	VOLÚMENES
MODALIDAD ESCOLARIZADA	RQ	1	SATÉLITE	4,191	10,072
	RS	2	AMEALCO	1,987	5,877
	RQ	3	CORREGIDORA	3,389	7,657
	RJ	4	JALPAN	3,969	9,241
	RC	5	CADEREYTA	2,646	6,852
	RC	6	TOLIMÁN	2,882	6,252
	RQ	7	EL MARQUÉS	4,648	9,635
	RQ	8	AZTECA	3,778	8,273
	RQ	9	SANTA ROSA JÁUREGUI	3,456	6,951
	RQ		EXT. JOFRITO	0	0
	RS	10	SAN JUAN DEL RÍO	2,912	7,415
	RC	11	EZEQUIEL MONTES	2,687	6,146
	RS	12	TEQUISQUIAPAN	2,012	5,347
	RS		EXT. SAN NICOLÁS	0	0
	RQ	13	EPIGMEÑO GONZÁLEZ	4,363	11,360
	RQ		EXT. CENTRO DES. ACAD. DEP.	0	0
	RC	14	SAN JOAQUÍN	1,428	3,748
	RS	15	CHICHIMEQUILLAS	1,195	3,998
	RS	16	EL COLORADO	1,744	3,985
	RQ	17	CONSTITUCION DE 1917	2,192	6,290
	RS	18	VALLE DORADO	1,610	5,078
	RQ	19	BRAVO	1,700	4,043
	RS	20	SANTIAGO MEXQUITITLÁN	1,012	3,185
	RS	21	ARCILA	1,269	3,769
	RQ	22	REAL DE SAN MIGUEL	1,029	3,523
	RJ	23	AHUACATLÁN DE GUADALUPE	757	3,088
	RC	24	VILLA PROGRESO	1,016	1,975
	RJ	25	LA LAGUNITA	852	3,981
	RJ	26	AGUA ZARCA	669	3,344
	RJ	27	PURÍSIMA DE ARISTA	645	3,236
	RS	28	SAN ILDEFONSO	662	3,133
	RC	29	BERNAL	607	1,827
	RS	30	LA VALLA	218	228
	RS	31	LA GRIEGA	367	1,120
	RC	32	SAN ANTONIO DE LA CAL	426	3,329
RC	33	EL PALMAR	593	2,811	
RJ	34	ARROYO SECO	824	3,180	
RC	35	VIZARRÓN	596	3,204	
<b>TOTAL ESCOLARIZADA</b>				<b>64,331</b>	<b>173,153</b>
MODALIDAD EMSAD	RJ	3	EMSAD CONCÁ	873	3,886
	RC	6	EMSAD EL COYOTE	868	3,719
	RC	7	EMSAD HIGUERILLAS	589	3,436
	RJ	8	EMSAD SANTA ÁGUEDA	439	2,465
	RC	11	EMSAD PEÑA COLORADA	675	3,176
	RJ	12	EMSAD CAMARGO	603	3,078
	RJ	13	EMSAD SAN PEDRO ESCANELA	760	3,562
	RJ	14	EMSAD TRES LAGUNAS	589	3,044
	RJ	18	EMSAD TILACO	536	3,046
	RC	19	EMSAD SAN MIGUEL PALMAS	620	3,217
	RJ	20	EMSAD LANDA DE MATAMOROS	579	3,067
	RJ	22	EMSAD PEÑA BLANCA	748	2,370
	RC	23	EMSAD SOMBRERETE	660	2,546
	RC	24	EMSAD CASA BLANCA	396	2,269
	RC	25	EMSAD EL RINCÓN	545	3,006
	RJ	26	EMSAD TANCOYOL	628	3,046
	RJ	27	EMSAD AGUA FRÍA	598	1,593
	RC	28	EMSAD BELLAVISTA DEL RÍO	537	1,976
RS	30	EMSAD SAN MIGUEL TLAXCALTEPEC	321	783	
RJ	31	EMSAD VALLE VERDE	487	778	
RC	32	EMSAD SANTA MARÍA ÁLAMOS	545	232	
RQ	33	EMSAD BUENAVISTA	571	869	
RS	34	EMSAD ESCOLÁSTICAS	104	268	
<b>TOTAL EMSAD</b>				<b>13,271</b>	<b>55,432</b>
<b>TOTAL COBAQ</b>				<b>77,602</b>	<b>228,585</b>

**Personal en el COBAQ**

Semestre 2024A

PERSONAL SEMESTRE 2024A													
MOD	REG	N°	NOMBRE DEL PLANTEL	Directivo			Administrativo			Docente			Total Personal
				H	M	Total	H	M	Total	H	M	Total	
Administración Central	AC		Dirección General	8		8	3	4	7			0	15
	AC		Dirección Jurídica	1		1	3	3	6			0	7
	AC		Dirección Administrativa	4	2	6	27	18	45			0	51
	AC		Dirección Académica	3	5	8	10	15	25			0	33
	AC		Dirección de Planeación, Programación y Presupuesto	3	1	4	2	5	7			0	11
	AC		Dirección de Recursos Humanos	3	1	4	7	16	23			0	27
	AC		Dirección de Vinculación	1	2	3	2	4	6			0	9
	AC		Unidad de Calidad y Mejora Continua	1		1	2	2	4			0	5
	AC		Unidad de Información Institucional	3		3	1	3	4			0	7
	AC		Contraloría Interna	1	1	2	5	4	9			0	11
AC		Preparatoria Abierta	1		1	2	10	12	2	1	3	16	
<b>ADMINISTRACIÓN CENTRAL</b>				<b>29</b>	<b>12</b>	<b>41</b>	<b>64</b>	<b>84</b>	<b>148</b>	<b>2</b>	<b>1</b>	<b>3</b>	<b>192</b>
MOD	REG	N°	NOMBRE DEL PLANTEL	Directivo			Administrativo			Docente			Total Personal
				H	M	Total	H	M	Total	H	M	Total	
Modalidad Escolarizada	RQ	1	SATÉLITE	2		2	9	25	34	43	39	82	118
	RS	2	AMEALCO	1	1	2	10	8	18	18	10	28	48
	RQ	3	CORREGIDORA	2	1	3	11	23	34	39	36	75	112
	RJ	4	JALPAN	1	1	2	14	10	24	20	13	33	59
	RC	5	CADEREYTA	3		3	12	12	24	23	22	45	72
	RC	6	TOLIMÁN	2		2	10	9	19	21	9	30	51
	RQ	7	EL MARQUÉS	2	1	3	9	16	25	26	23	49	77
	RQ	8	AZTECA		2	2	11	23	34	24	35	59	95
	RQ	9	SANTA ROSA JÁUREGUI		2	2	20	10	30	13	36	49	81
	RS	10	SAN JUAN DEL RÍO	2	1	3	15	15	30	35	42	77	110
	RC	11	EZEQUIEL MONTES	1	1	2	9	11	20	20	18	38	60
	RS	12	TEQUISQUIAPAN	1	2	3	9	18	27	21	19	40	70
	RQ	13	EPIGMENIO GONZÁLEZ	2	2	4	15	19	34	22	48	70	108
	RC	14	SAN JOAQUÍN	3		3	7	6	13	9	11	20	36
	RS	15	CHICHIMEQUILLAS	1	1	2	9	7	16	10	13	23	41
	RS	16	EL COLORADO	2	1	3	9	9	18	8	15	23	44
	RQ	17	CONSTITUCIÓN DE 1917	3		3	15	16	31	10	26	36	70
	RS	18	VALLE DORADO	2	1	3	15	9	24	12	20	32	59
	RQ	19	BRAVO	1		1	6	6	12	3	2	5	18
	RS	20	SANTIAGO MEXQUITILÁN	1		1	7	5	12	5	10	15	28
	RS	21	ARCILA	1		1	6	5	11	5	8	13	25
	RQ	22	REAL DE SAN MIGUEL	2	1	3	10	15	25	15	18	33	61
	RJ	23	AHUACATLÁN DE GUADALUPE	1		1	5	6	11	5	2	7	19
	RC	24	VILLA PROGRESO	1		1	7	8	15	3	10	13	29
	RJ	25	LA LAGUNITA		1	1	3	5	8	5	6	11	20
	RJ	26	AGUA ZARCA	1		1	4	4	8	6	3	9	18
	RJ	27	PURÍSIMA DE ARISTA		1	1	1	7	8	4	10	14	23
	RS	28	SAN ILDEFONSO		1	1	5	4	9	5	9	14	24
	RC	29	BERNAL		1	1	5	1	6	4	5	9	16
	RS	30	LA VALLA	1		1	3	7	10	6	3	9	20
	RS	31	LA GRIEGA	1	1	2	5	6	11	8	10	18	31
	RC	32	SAN ANTONIO DE LA CAL		1	1	4	3	7	4	3	7	15
	RC	33	EL PALMAR		1	1	2	4	6	3	6	9	16
	RJ	34	ARROYO SECO		1	1	4	2	6	5	3	8	15
	RC	35	VIZARRÓN DE MONTES	1		1	3	2	5	2	4	6	12
<b>TOTAL ESCOLARIZADA</b>				<b>41</b>	<b>26</b>	<b>67</b>	<b>289</b>	<b>336</b>	<b>625</b>	<b>462</b>	<b>547</b>	<b>1,009</b>	<b>1,701</b>
Modalidad EMSAD	RJ	3	EMSAD CONCA	1	1	2	2	1	3	2	5	7	12
	RC	6	EMSAD EL COYOTE	1	1	2	1	2	3	2	3	5	10
	RC	7	EMSAD HIGUERILLAS		2	2		2	2	4	1	5	9
	RJ	8	EMSAD SANTA ÁGUEDA	1	1	2	2	1	3	3	3	6	11
	RC	11	EMSAD PEÑA COLORADA	1		1	2	1	3	1	4	5	9
	RJ	12	EMSAD CAMARGO		1	1	3		3	3	2	5	9
	RJ	13	EMSAD SAN PEDRO ESCANELA		2	2	1	1	2	3	2	5	9
	RJ	14	EMSAD TRES LAGUNAS	1		1	2	1	3	3	2	5	9
	RJ	18	EMSAD TILACO		2	2	2		2	1	4	5	9
	RC	19	EMSAD SAN MIGUEL PALMAS	1	1	2	2		2	1	4	5	9
	RJ	20	EMSAD LANDA DE MATAMOROS	1	1	2	2		2	2	3	5	9
	RJ	22	EMSAD PEÑA BLANCA	2		2	1	1	2	1	5	6	10
	RC	23	EMSAD SOMBRERETE		2	2	2		2	3	1	4	8
	RC	24	EMSAD CASA BLANCA	1	1	2	2		2		4	4	8
	RC	25	EMSAD EL RINCÓN	2		2	2	1	3	3	3	6	11
	RJ	26	EMSAD Tancoyol		1	1	2	1	3	2	3	5	9
	RJ	27	EMSAD AGUA FRÍA	1		1	2	1	3	3	2	5	9
RC	28	EMSAD BELLAVISTA DEL RÍO	2		2	1	1	2	3	2	5	9	
RS	30	EMSAD SAN MIGUEL TLAXCALTEPEC	1		1	1	3	4	4	1	5	10	
RJ	31	EMSAD VALLE VERDE	1	1	2	1		1	3	1	4	7	
RC	32	EMSAD SANTA MARÍA ÁLAMOS	1	1	2		1	1	5		5	8	
RQ	33	EMSAD BUENAVISTA	2		2	1	1	2	3	3	6	10	
RS	34	EMSAD ESCOLÁSTICAS	1	1	2	2	1	3	4	4	8	13	
<b>TOTAL EMSAD</b>				<b>21</b>	<b>19</b>	<b>40</b>	<b>38</b>	<b>18</b>	<b>56</b>	<b>59</b>	<b>62</b>	<b>121</b>	<b>217</b>
<b>TOTAL GENERAL</b>				<b>91</b>	<b>57</b>	<b>148</b>	<b>391</b>	<b>438</b>	<b>829</b>	<b>523</b>	<b>610</b>	<b>1,133</b>	<b>2,110</b>

## Equipo de Cómputo en el COBAQ

Semestre 2024A

MOD	REG	NUM	NOMBRE DEL PLANTEL	GLOBAL						Computadoras uso académico	Computadoras uso administrativo	Relación Alumno / Computadora
				PC'S	Laptop	Impresora	Proyector	Proyector Interactivo	Servidor			
MODALIDAD ESCOLARIZADA	RQ	1	SATÉLITE	172	11	4	12	8	3	168	18	6
	RS	2	AMEALCO	103	11	5	21	3	1	107	8	4
	RQ	3	CORREGIDORA	114	8	2	11	5	1	102	21	10
	RJ	4	JALPAN	68	8	5	25	1	0	58	18	8
	RC	5	CADEREYTA	112	7	1	19	0	1	108	12	7
	RC	6	TOLIMÁN	102	2	5	13	0	2	96	10	4
	RQ	7	EL MARQUÉS	70	7	3	21	1	0	64	13	10
	RQ	8	AZTECA	163	28	5	33	0	4	170	25	5
	RQ	9	SANTA ROSA JÁUREGUI	116	6	6	20	0	3	113	12	6
	RQ		EXT. JOFRITO	52	1	2	4	0	2	52	3	5
	RS	10	SAN JUAN DEL RÍO	150	13	0	31	1	6	151	18	7
	RC	11	EZEQUIEL MONTES	60	9	7	6	12	1	59	11	9
	RS	12	TEQUISQUIAPAN	121	11	6	13	1	2	112	22	6
	RS		EXT. SAN NICOLÁS	32	2	2	1	0	1	32	3	4
	RQ	13	EPIGENIO GONZÁLEZ	163	11	2	14	0	2	157	19	5
	RQ		EXT. CENTRO DES. ACAD. DEP.	32	1	2	3	2	1	31	3	3
	RC	14	SAN JOAQUÍN	69	6	2	14	0	0	61	14	7
	RS	15	CHICHIMEQUILLAS	107	7	4	10	2	2	108	8	4
	RS	16	EL COLORADO	108	2	3	2	0	0	99	11	5
	RQ	17	CONSTITUCIÓN DE 1917	152	10	1	10	8	2	147	17	5
	RS	18	VALLE DORADO	103	9	0	1	19	3	105	10	7
	RQ	19	BRAVO	65	5	4	10	1	1	64	7	6
	RS	20	SANTIAGO MEXQUITTLÁN	70	1	6	11	0	0	59	12	7
	RS	21	ARCILA	78	4	6	13	0	1	78	5	5
	RQ	22	REAL DE SAN MIGUEL	121	7	2	18	0	0	117	11	7
	RJ	23	AHUACATLAN DE GUADALUPE	61	7	1	8	4	0	63	5	4
	RC	24	VILLA PROGRESO	55	6	2	0	8	1	52	10	8
	RJ	25	LA LAGUNITA	51	1	1	10	0	0	48	4	3
	RJ	26	AGUA ZARCA	51	8	3	2	6	1	54	6	4
	RJ	27	PURÍSIMA DE ARISTA	54	10	5	5	0	0	51	13	5
	RS	28	SAN ILDEFONSO	51	5	3	9	0	1	52	5	6
	RC	29	BERNAL	47	4	2	0	0	0	46	5	5
	RS	30	LA VALLA	56	1	1	4	0	2	54	5	4
	RS	31	LA GRIEGA	62	3	2	2	1	0	59	6	8
	RC	32	SAN ANTONIO DE LA CAL	74	6	1	7	0	0	77	3	3
RC	33	EL PALMAR	55	5	3	9	1	1	57	4	4	
RJ	34	ARROYO SECO	47	7	0	8	0	0	51	3	3	
RC	35	VIZARRÓN	53	3	2	5	1	1	52	5	5	
<b>TOTAL ESCOLARIZADA</b>				<b>3,220</b>	<b>253</b>	<b>111</b>	<b>405</b>	<b>85</b>	<b>46</b>	<b>3,134</b>	<b>385</b>	<b>6</b>
Modalidad EMSAD	RJ	3	EMSAD CONCÁ	52	7	1	7	0	0	55	4	3
	RC	6	EMSAD EL COYOTE	52	11	4	8	0	1	60	4	2
	RC	7	EMSAD HIGUERILLAS	38	6	2	2	5	1	40	5	2
	RJ	8	EMSAD SANTA ÁGUEDA	38	7	4	1	3	0	42	3	2
	RC	11	EMSAD PEÑA COLORADA	48	2	2	6	0	1	49	2	3
	RJ	12	EMSAD CAMARGO	36	2	2	0	2	1	38	1	2
	RJ	13	EMSAD SAN PEDRO ESCANELA	41	6	1	18	0	0	45	2	3
	RJ	14	EMSAD TRES LAGUNAS	52	6	1	3	8	1	57	2	2
	RJ	18	EMSAD TILACO	42	6	1	1	4	1	42	7	1
	RC	19	EMSAD SAN MIGUEL PALMAS	41	7	3	4	3	1	45	4	2
	RJ	20	EMSAD LANDA DE MATAMOROS	55	5	4	1	6	1	57	4	2
	RJ	22	EMSAD PEÑA BLANCA	47	6	5	1	3	1	52	2	3
	RC	23	EMSAD SOMBRERETE	54	5	3	2	3	1	59	1	2
	RC	24	EMSAD CASA BLANCA	46	8	4	1	0	1	52	3	5
	RC	25	EMSAD EL RINCÓN	55	6	5	3	5	1	59	3	3
	RJ	26	EMSAD TANCYOYL	32	3	1	7	1	1	33	3	2
RJ	27	EMSAD AGUA FRÍA	40	6	5	4	0	1	45	2	2	
RC	28	EMSAD BELLAVISTA DEL RÍO	31	5	3	2	4	0	34	2	4	
RS	30	EMSAD SAN MIGUEL TLAXCALTEPEC	51	6	3	2	5	1	56	2	3	
RJ	31	EMSAD VALLE VERDE	31	4	1	6	0	1	30	6	2	
RC	32	EMSAD SANTA MARÍA DE ÁLAMOS	39	4	3	0	3	1	42	2	1	
RQ	33	EMSAD BUENAVISTA	51	5	2	5	0	1	56	1	1	
RS	34	EMSAD ESCOLÁSTICAS	51	4	1	0	1	2	55	2	4	
<b>TOTAL EMSAD</b>				<b>1,023</b>	<b>127</b>	<b>61</b>	<b>84</b>	<b>56</b>	<b>20</b>	<b>1,103</b>	<b>67</b>	<b>2</b>
<b>TOTAL GENERAL</b>				<b>4,243</b>	<b>380</b>	<b>172</b>	<b>489</b>	<b>141</b>	<b>66</b>	<b>4,237</b>	<b>452</b>	<b>5</b>

## Infraestructura por uso real de espacios

Semestre 2024A

MOD	REG	N°	NOMBRE DEL PLANTEL	AULAS	LABORATORIOS	TALLERES	ANEXOS	TOTAL ESPACIOS EDUCATIVOS
MODALIDAD ESCOLARIZADA	RQ	1	SATÉLITE	23	3	2	22	50
	RS	2	AMEALCO	16	2	1	16	35
	RQ	3	CORREGIDORA	25	2	2	22	51
	RJ	4	JALPAN	14	1	2	21	38
	RC	5	CADEREYTA	16	3	2	15	36
	RC	6	TOLIMÁN	9	2	1	15	27
	RQ	7	EL MARQUÉS	14	2	1	16	33
	RQ	8	AZTECA	20	3	2	24	49
	RQ	9	SANTA ROSA JÁUREGUI	16	3	1	21	41
	RQ		EXT. JOFRITO	6	0	1	4	11
	RS	10	SAN JUAN DEL RÍO	20	3	2	2	27
	RC	11	EZEQUIEL MONTES	13	2	1	13	29
	RS	12	TEQUISQUIAPAN	17	3	2	16	38
	RS		EXT. SAN NICOLÁS	6	0	1	4	11
	RQ	13	EPIGMENTO GONZÁLEZ	21	3	2	28	54
	RQ		EXT. DESARROLLO ACAD. Y DEP.	3	1	1	4	9
	RC	14	SAN JOAQUÍN	13	1	1	13	28
	RS	15	CHICHIMEQUILLAS	9	2	1	14	26
	RS	16	EL COLORADO	10	2	1	14	27
	RQ	17	CONSTITUCIÓN DE 1917	20	3	2	22	47
	RS	18	VALLE DORADO	17	2	1	18	38
	RQ	19	BRAVO	10	1	1	8	20
	RS	20	SANTIAGO MEXQUITITLÁN	9	1	1	13	24
	RS	21	ARCILA	12	1	1	7	21
	RQ	22	REAL DE SAN MIGUEL	18	2	2	13	35
	RJ	23	AHUACATLÁN DE GUADALUPE	9	1	1	12	23
	RC	24	VILLA PROGRESO	10	1	1	8	20
	RJ	25	LA LAGUNITA	6	1	1	9	17
	RJ	26	AGUA ZARCA	7	1	1	4	13
	RJ	27	PURÍSIMA DE ARISTA	6	1	1	7	15
	RS	28	SAN ILDEFONSO	9	1	1	8	19
	RC	29	BERNAL	6	1	1	6	14
	RS	30	LA VALLA	7	1	1	7	16
	RS	31	LA GRIEGA	11	1	1	11	24
	RC	32	SAN ANTONIO DE LA CAL	6	1	1	8	16
RC	33	EL PALMAR	7	1	1	5	14	
RJ	34	ARROYO SECO	4	1	1	4	10	
RC	35	VIZARRÓN	6	1	1	6	14	
<b>TOTAL ESCOLARIZADO</b>				<b>451</b>	<b>61</b>	<b>48</b>	<b>460</b>	<b>1,020</b>
MODALIDAD EMSAD	RJ	3	EMSAD CONCÁ	6	0	1	7	14
	RC	6	EMSAD EL COYOTE	5	1	1	6	13
	RC	7	EMSAD HIGUERILLAS	3	1	1	5	10
	RJ	8	EMSAD SANTA ÁGUEDA	3	0	1	6	10
	RC	11	EMSAD PEÑA COLORADA	4	1	1	7	13
	RJ	12	EMSAD CAMARGO	3	0	1	4	8
	RJ	13	EMSAD SAN PEDRO ESCANELA	5	0	1	6	12
	RJ	14	EMSAD TRES LAGUNAS	4	0	1	6	11
	RJ	18	EMSAD TILACO	3	0	1	8	12
	RC	19	EMSAD SAN MIGUEL PALMAS	3	0	1	9	13
	RJ	20	EMSAD LANDA DE MATAMOROS	6	0	1	6	13
	RJ	22	EMSAD PEÑA BLANCA	4	0	1	6	11
	RC	23	EMSAD SOMBRERETE	4	0	1	3	8
	RC	24	EMSAD CASA BLANCA	6	0	1	8	15
	RC	25	EMSAD EL RINCÓN	6	0	1	5	12
	RJ	26	EMSAD Tancoyol	3	0	1	1	5
	RJ	27	EMSAD AGUA FRÍA	3	0	1	2	6
	RC	28	EMSAD BELLAVISTA DEL RÍO	5	0	1	5	11
	RS	30	EMSAD SAN MIGUEL TLAXCALTEPEC	6	1	1	6	14
	RJ	31	EMSAD VALLE VERDE	3	0	1	4	8
RC	32	EMSAD SANTA MARÍA DE ÁLAMOS	3	0	1	4	8	
RQ	33	EMSAD BUENAVISTA	3	0	1	5	9	
RS	34	EMSAD ESCOLÁSTICAS	6	0	1	4	11	
<b>TOTAL EMSAD</b>				<b>97</b>	<b>4</b>	<b>23</b>	<b>123</b>	<b>247</b>
<b>TOTAL COBAQ</b>				<b>548</b>	<b>65</b>	<b>71</b>	<b>583</b>	<b>1,267</b>

\*Proporcionado por el Departamento de Infraestructura.  
Reporte Junio de 2024.

## Becas otorgadas por Región

Enero – Junio 2024

MOD	REG	N°	NOMBRE DE PLANTEL	BECAS FEDERALES		APOYOS DEL COBAQ		BECAS COBAQ		BECAS MUNICIPALES	TOTAL
				Benito Juárez	Exención de pago (Inscrip. y Reinscrip.) Apoyo Social	Exención de pago (Inscrip. y Reinscrip.) Hijos de Trabajadores	Beca Académica del 50 % por promedio	Beca Académica del 100 % por promedio	"Tu Beca" (Querétaro)		
ESC	RC	5	CADEREYTA	1,285	79	11	226	70	0	1,671	
ESC	RC	6	TOLIMÁN	702	31	10	142	55	0	940	
ESC	RC	11	EZEQUIEL MONTES	960	32	6	163	62	0	1,223	
ESC	RC	14	SAN JOAQUÍN	390	39	7	84	55	0	575	
ESC	RC	24	VILLA PROGRESO	560	23	4	125	46	0	758	
ESC	RC	29	BERNAL	225	24	0	24	2	0	275	
ESC	RC	32	SAN ANTONIO DE LA CAL	231	7	3	42	11	0	294	
ESC	RC	33	EL PALMAR	230	18	0	47	14	0	309	
ESC	RC	35	VIZARRÓN	235	9	0	46	11	0	301	
EMD	RC	6	EMSAD EL COYOTE	105	0	0	25	6	0	136	
EMD	RC	7	EMSAD HIGUERILLAS	71	7	1	13	7	0	99	
EMD	RC	11	EMSAD PEÑA COLORADA	120	5	0	16	2	0	143	
EMD	RC	19	EMSAD SAN MIGUEL PALMAS	100	0	0	29	23	0	152	
EMD	RC	23	EMSAD SOMBRERETE	110	0	0	30	21	0	161	
EMD	RC	24	EMSAD CASA BLANCA	228	0	0	16	6	0	250	
EMD	RC	25	EMSAD EL RINCÓN	192	0	1	18	1	0	212	
EMD	RC	28	EMSAD BELLAVISTA DEL RÍO	134	2	0	20	5	0	161	
EMD	RC	32	EMSAD SANTA MARÍA ÁLAMOS	44	2	0	16	28	0	90	
<b>REGIÓN CADEREYTA</b>				<b>5,922</b>	<b>278</b>	<b>43</b>	<b>1,082</b>	<b>425</b>	<b>0</b>	<b>7,750</b>	
ESC	RJ	4	JALPAN	603	11	8	111	66	0	799	
ESC	RJ	23	AHUACATLÁN DE GUADALUPE	255	13	1	83	36	0	388	
ESC	RJ	25	LA LAGUNITA	152	5	1	39	11	0	208	
ESC	RJ	26	AGUA ZARCA	210	22	3	50	15	0	300	
ESC	RJ	27	PURÍSIMA DE ARISTA	222	20	1	29	21	0	293	
ESC	RJ	34	ARROYO SECO	165	1	0	44	21	0	231	
EMD	RJ	3	EMSAD CONCA	170	0	0	24	15	0	209	
EMD	RJ	8	EMSAD SANTA ÁGUEDA	90	11	1	23	15	0	140	
EMD	RJ	12	EMSAD CAMARGO	90	43	2	15	9	0	159	
EMD	RJ	13	EMSAD SAN PEDRO ESCANELA	118	16	0	23	8	0	165	
EMD	RJ	14	EMSAD TRES LAGUNAS	92	5	0	23	19	0	139	
EMD	RJ	18	EMSAD TILACO	58	20	1	9	9	0	97	
EMD	RJ	20	EMSAD LANDA DE MATAMOROS	115	7	0	24	8	0	154	
EMD	RJ	22	EMSAD PEÑA BLANCA	158	4	1	44	26	0	233	
EMD	RJ	26	EMSAD TANCOYOL	50	5	0	19	11	0	85	
EMD	RJ	27	EMSAD AGUA FRÍA	75	23	0	8	2	0	108	
EMD	RJ	31	EMSAD VALLE VERDE	50	11	0	3	3	0	67	
<b>REGIÓN JALPAN</b>				<b>2,673</b>	<b>217</b>	<b>19</b>	<b>571</b>	<b>295</b>	<b>0</b>	<b>3,775</b>	
ESC	RQ	1	SATÉLITE	1,924	37	10	206	40	119	2,336	
ESC	RQ	3	CORREGIDORA	1,725	29	12	225	61	5	2,057	
ESC	RQ	7	EL MARQUÉS	1,160	36	4	119	41	12	1,372	
ESC	RQ	8	AZTECA	1,466	36	6	164	25	69	1,766	
ESC	RQ	9	SANTA ROSA JÁUREGUI	1,520	4	3	172	25	119	1,843	
ESC	RQ	13	EPIGMEÑO GONZÁLEZ	1,504	9	9	166	47	91	1,826	
ESC	RQ	17	CONSTITUCIÓN DE 1917	1,326	12	4	105	23	62	1,532	
ESC	RQ	19	BRAVO	377	0	0	39	7	0	423	
ESC	RQ	22	REAL DE SAN MIGUEL	1,534	11	3	260	77	86	1,971	
EMD	RQ	33	EMSAD BUENAVISTA	72	0	0	15	8	0	95	
<b>REGIÓN QUERÉTARO</b>				<b>12,608</b>	<b>174</b>	<b>51</b>	<b>1,471</b>	<b>354</b>	<b>563</b>	<b>15,221</b>	
ESC	RS	2	AMEALCO	462	7	2	56	24	0	551	
ESC	RS	10	SAN JUAN DEL RÍO	1,880	41	6	206	40	0	2,173	
ESC	RS	12	TEQUISQUIAPAN	1,190	25	7	269	103	0	1,594	
ESC	RS	15	CHICHIMEQUILLAS	650	7	0	112	10	0	779	
ESC	RS	16	EL COLORADO	918	19	2	179	43	2	1,163	
ESC	RS	18	VALLE DORADO	1,390	29	2	255	108	0	1,784	
ESC	RS	20	SANTIAGO MEXQUITTLÁN	395	3	2	65	14	0	479	
ESC	RS	21	ARCILA	399	11	1	73	17	0	501	
ESC	RS	28	SAN ILDEFONSO	303	7	0	81	29	0	420	
ESC	RS	30	LA VALLA	206	17	0	41	10	0	274	
ESC	RS	31	LA GRIEGA	891	13	0	134	25	0	1,063	
EMD	RS	30	EMSAD SAN MIGUEL TLAXCALTEPEC	142	0	0	14	1	0	157	
EMD	RS	34	EMSAD ESCOLÁSTICAS	221	18	2	9	0	0	250	
<b>REGIÓN SAN JUAN DEL RÍO</b>				<b>9,047</b>	<b>197</b>	<b>24</b>	<b>1,494</b>	<b>424</b>	<b>2</b>	<b>11,188</b>	
<b>TOTAL COBAQ</b>				<b>30,250</b>	<b>866</b>	<b>137</b>	<b>4,618</b>	<b>1,498</b>	<b>565</b>	<b>37,934</b>	



## Actividades Paraescolares por Región

Semestre 2024A

MOD	REG	N°	NOMBRE DEL PLANTEL	DANZA FOLCLÓRICA	MÚSICA	FÚTBOL	BASQUETEBOL	VOLEIBOL	ACONDICIONAMIENTO FISICO	WU SHU	ARTES PLÁSTICAS	TEATRO	BANDA DE GUERRA Y ESCOLTA	ECOLOGÍA	AJEDREZ	ESCUELA PARA PADRES	PRIMEROS AUXILIOS	KARATE	ANIMACIÓN	SEROGRAFÍA	ABANDONO ESCOLAR	HANDBALL	ROBÓTICA	ORATORIA	SEXUALIDADES HUMANAS	TALLERES DE PARTICIPATIVO PSICOPEDAGÓGICO (TAPSI)	TOTAL ESTUDIANTES	PARAESCOLARES RESPONDIDOS	MATRÍCULA (2024A)	RELACIÓN ESTUDIANTES ACTIVIDADES MATRÍCULA	
<b>REGIÓN CADEREYTA</b>				<b>84</b>	<b>45</b>	<b>176</b>	<b>102</b>	<b>70</b>	<b>726</b>	<b>0</b>	<b>0</b>	<b>105</b>	<b>207</b>	<b>0</b>	<b>120</b>	<b>0</b>	<b>0</b>	<b>0</b>	<b>0</b>	<b>0</b>	<b>0</b>	<b>15</b>	<b>20</b>	<b>0</b>	<b>0</b>	<b>0</b>	<b>0</b>	<b>1,670</b>	<b>11</b>	<b>4,922</b>	<b>33.9%</b>
<b>REGIÓN JALPAN</b>				<b>304</b>	<b>8</b>	<b>45</b>	<b>97</b>	<b>42</b>	<b>589</b>	<b>0</b>	<b>0</b>	<b>10</b>	<b>46</b>	<b>0</b>	<b>8</b>	<b>0</b>	<b>0</b>	<b>0</b>	<b>0</b>	<b>0</b>	<b>0</b>	<b>1</b>	<b>0</b>	<b>4</b>	<b>0</b>	<b>0</b>	<b>78</b>	<b>1,232</b>	<b>11</b>	<b>1,650</b>	<b>74.7%</b>
<b>REGIÓN QUERÉTARO</b>				<b>252</b>	<b>231</b>	<b>682</b>	<b>263</b>	<b>284</b>	<b>108</b>	<b>63</b>	<b>168</b>	<b>64</b>	<b>274</b>	<b>120</b>	<b>94</b>	<b>0</b>	<b>0</b>	<b>0</b>	<b>0</b>	<b>0</b>	<b>10</b>	<b>0</b>	<b>74</b>	<b>99</b>	<b>0</b>	<b>0</b>	<b>50</b>	<b>2,836</b>	<b>16</b>	<b>12,987</b>	<b>21.8%</b>
<b>REGIÓN SAN JUAN</b>				<b>324</b>	<b>594</b>	<b>497</b>	<b>396</b>	<b>297</b>	<b>407</b>	<b>0</b>	<b>0</b>	<b>134</b>	<b>551</b>	<b>196</b>	<b>279</b>	<b>240</b>	<b>116</b>	<b>162</b>	<b>62</b>	<b>0</b>	<b>248</b>	<b>81</b>	<b>272</b>	<b>2</b>	<b>157</b>	<b>0</b>	<b>5,015</b>	<b>19</b>	<b>8,896</b>	<b>56.4%</b>	
<b>TOTAL COBAQ</b>				<b>964</b>	<b>878</b>	<b>1,400</b>	<b>858</b>	<b>693</b>	<b>1,630</b>	<b>63</b>	<b>168</b>	<b>313</b>	<b>1,078</b>	<b>316</b>	<b>501</b>	<b>240</b>	<b>116</b>	<b>162</b>	<b>62</b>	<b>10</b>	<b>264</b>	<b>175</b>	<b>375</b>	<b>2</b>	<b>157</b>	<b>128</b>	<b>10,753</b>	<b>23</b>	<b>28,455</b>	<b>37.8%</b>	

Región Cadereyta 1,670: 33.9%

Región Jalpan: 1,232 74.7%

Región Querétaro: 2,836 21.8%

Región San Juan: 5,015 56.4%



## Bibliotecas (Títulos y Volúmenes) por Región

Semestre 2024A

MOD	REG	Nº	NOMBRE DEL PLANTEL	TÍTULOS	VOLÚMENES
ESC	RC	5	CADEREYTA	2,646	6,852
ESC	RC	6	TOLIMÁN	2,882	6,252
ESC	RC	11	EZEQUIEL MONTES	2,687	6,146
ESC	RC	14	SAN JOAQUÍN	1,428	3,748
ESC	RC	24	VILLA PROGRESO	1,016	1,975
ESC	RC	29	BERNAL	607	1,827
ESC	RC	32	SAN ANTONIO DE LA CAL	426	3,329
ESC	RC	33	EL PALMAR	593	2,811
ESC	RC	35	VIZARRÓN	596	3,204
EMD	RC	6	EMSAD EL COYOTE	868	3,719
EMD	RC	7	EMSAD HIGUERILLAS	589	3,436
EMD	RC	11	EMSAD PEÑA COLORADA	675	3,176
EMD	RC	19	EMSAD SAN MIGUEL PALMAS	620	3,217
EMD	RC	23	EMSAD SOMBRERETE	660	2,546
EMD	RC	24	EMSAD CASA BLANCA	396	2,269
EMD	RC	25	EMSAD EL RINCÓN	545	3,006
EMD	RC	28	EMSAD BELLAVISTA DEL RÍO	537	1,976
EMD	RC	32	EMSAD SANTA MARÍA ÁLAMOS	545	232
<b>REGIÓN CADEREYTA</b>				<b>18,316</b>	<b>59,721</b>
ESC	RJ	4	JALPAN	3,969	9,241
ESC	RJ	23	AHUACATLÁN DE GUADALUPE	757	3,088
ESC	RJ	25	LA LAGUNITA	852	3,981
ESC	RJ	26	AGUA ZARCA	669	3,344
ESC	RJ	27	PURÍSIMA DE ARISTA	645	3,236
ESC	RJ	34	ARROYO SECO	824	3,180
EMD	RJ	3	EMSAD CONCÁ	873	3,886
EMD	RJ	8	EMSAD SANTA ÁGUEDA	439	2,465
EMD	RJ	12	EMSAD CAMARGO	603	3,078
EMD	RJ	13	EMSAD SAN PEDRO ESCANELA	760	3,562
EMD	RJ	14	EMSAD TRES LAGUNAS	589	3,044
EMD	RJ	18	EMSAD TILACO	536	3,046
EMD	RJ	20	EMSAD LANDA DE MATAMOROS	579	3,067
EMD	RJ	22	EMSAD PEÑA BLANCA	748	2,370
EMD	RJ	26	EMSAD TANCOYOL	628	3,046
EMD	RJ	27	EMSAD AGUA FRÍA	598	1,593
EMD	RJ	31	EMSAD VALLE VERDE	487	778
<b>REGIÓN JALPAN</b>				<b>14,556</b>	<b>56,005</b>
ESC	RQ	1	SATÉLITE	4,191	10,072
ESC	RQ	3	CORREGIDORA	3,389	7,657
ESC	RQ	7	EL MARQUÉS	4,648	9,635
ESC	RQ	8	AZTECA	3,778	8,273
ESC	RQ	9	SANTA ROSA JÁUREGUI	3,456	6,951
ESC	RQ		EXT. JOFRITO	0	0
ESC	RQ	13	EPIGMENIO GONZÁLEZ	4,363	11,360
ESC	RQ		EXT. CENTRO DES. ACAD. DEP.	0	0
ESC	RQ	17	CONSTITUCION DE 1917	2,192	6,290
ESC	RQ	19	BRAVO	1,700	4,043
ESC	RQ	22	REAL DE SAN MIGUEL	1,029	3,523
EMD	RQ	33	EMSAD BUENAVISTA	571	869
<b>REGIÓN QUERÉTARO</b>				<b>29,317</b>	<b>68,673</b>
ESC	RS	2	AMEALCO	1,987	5,877
ESC	RS	10	SAN JUAN DEL RÍO	2,912	7,415
ESC	RS	12	TEQUISQUIAPAN	2,012	5,347
ESC	RS		EXT. SAN NICOLÁS	0	0
ESC	RS	15	CHICHIMEQUILLAS	1,195	3,998
ESC	RS	16	EL COLORADO	1,744	3,985
ESC	RS	18	VALLE DORADO	1,610	5,078
ESC	RS	20	SANTIAGO MEXQUITILÁN	1,012	3,185
ESC	RS	21	ARCILA	1,269	3,769
ESC	RS	28	SAN ILDEFONSO	662	3,133
ESC	RS	30	LA VALLA	218	228
ESC	RS	31	LA GRIEGA	367	1,120
EMD	RS	30	EMSAD SAN MIGUEL TLAXCALTEPEC	321	783
EMD	RS	34	EMSAD ESCOLÁSTICAS	104	268
<b>REGIÓN SAN JUAN DEL RÍO</b>				<b>15,413</b>	<b>44,186</b>
<b>COBAQ</b>				<b>77,602</b>	<b>228,585</b>

## Personal por Región y Administración Central Semestre 2024A

				PERSONAL SEMESTRE 2024A									
MOD	REG	N°	NOMBRE DEL PLANTEL	Directivo			Administrativo			Docente			Total Personal
				H	M	Total	H	M	Total	H	M	Total	
Administración Central	AC		Dirección General	8		8	3	4	7			0	15
	AC		Dirección Jurídica	1		1	3	3	6			0	7
	AC		Dirección Administrativa	4	2	6	27	18	45			0	51
	AC		Dirección Académica	3	5	8	10	15	25			0	33
	AC		Dirección de Planeación, Programación y Presupuesto	3	1	4	2	5	7			0	11
	AC		Dirección de Recursos Humanos	3	1	4	7	16	23			0	27
	AC		Dirección de Vinculación	1	2	3	2	4	6			0	9
	AC		Unidad de Calidad y Mejora Continua	1		1	2	2	4			0	5
	AC		Unidad de Información Institucional	3		3	1	3	4			0	7
	AC		Contraloría Interna	1	1	2	5	4	9			0	11
AC		Preparatoria Abierta	1		1	2	10	12	2	1	3	16	
<b>ADMINISTRACIÓN CENTRAL</b>				<b>29</b>	<b>12</b>	<b>41</b>	<b>64</b>	<b>84</b>	<b>148</b>	<b>2</b>	<b>1</b>	<b>3</b>	<b>192</b>
MOD	REG	N°	NOMBRE DEL PLANTEL	Directivo			Administrativo			Docente			Total Personal
				H	M	Total	H	M	Total	H	M	Total	
ESC	RC	5	CADEREYTA	3	0	3	12	12	24	23	22	45	72
ESC	RC	6	TOLIMÁN	2	0	2	10	9	19	21	9	30	51
ESC	RC	11	EZEQUIEL MONTES	1	1	2	9	11	20	20	18	38	60
ESC	RC	14	SAN JOAQUÍN	3	0	3	7	6	13	9	11	20	36
ESC	RC	24	VILLA PROGRESO	1	0	1	7	8	15	3	10	13	29
ESC	RC	29	BERNAL	0	1	1	5	1	6	4	5	9	16
ESC	RC	32	SAN ANTONIO DE LA CAL	0	1	1	4	3	7	4	3	7	15
ESC	RC	33	EL PALMAR	0	1	1	2	4	6	3	6	9	16
ESC	RC	35	VIZARRÓN DE MONTES	1	0	1	3	2	5	2	4	6	12
EMD	RC	6	EMSAD EL COYOTE	1	1	2	1	2	3	2	3	5	10
EMD	RC	7	EMSAD HIGUERILLAS	0	2	2	2	0	2	4	1	5	9
EMD	RC	11	EMSAD PEÑA COLORADA	1	0	1	2	1	3	1	4	5	9
EMD	RC	19	EMSAD SAN MIGUEL PALMAS	1	1	2	2	0	2	1	4	5	9
EMD	RC	23	EMSAD SOMBRERETE	0	2	2	2	0	2	3	1	4	8
EMD	RC	24	EMSAD CASA BLANCA	1	1	2	2	0	2	0	4	4	8
EMD	RC	25	EMSAD EL RINCÓN	2	0	2	2	1	3	3	3	6	11
EMD	RC	28	EMSAD BELLAVISTA DEL RÍO	2	0	2	1	1	2	3	2	5	9
EMD	RC	32	EMSAD SANTA MARÍA ÁLAMOS	1	1	2	0	1	1	5	0	5	8
<b>REGIÓN CADEREYTA</b>				<b>20</b>	<b>12</b>	<b>32</b>	<b>73</b>	<b>62</b>	<b>135</b>	<b>111</b>	<b>110</b>	<b>221</b>	<b>388</b>
ESC	RJ	4	JALPAN	1	1	2	14	10	24	20	13	33	59
ESC	RJ	23	AHUACATLÁN DE GUADALUPE	1	0	1	5	6	11	5	2	7	19
ESC	RJ	25	LA LAGUNITA	0	1	1	3	5	8	5	6	11	20
ESC	RJ	26	AGUA ZARCA	1	0	1	4	4	8	6	3	9	18
ESC	RJ	27	PURÍSIMA DE ARISTA	0	1	1	1	7	8	4	10	14	23
ESC	RJ	34	ARROYO SECO	0	1	1	4	2	6	5	3	8	15
EMD	RJ	3	EMSAD CONCA	1	1	2	2	1	3	2	5	7	12
EMD	RJ	8	EMSAD SANTA ÁGUEDA	1	1	2	2	1	3	3	3	6	11
EMD	RJ	12	EMSAD CAMARGO	0	1	1	3	0	3	3	2	5	9
EMD	RJ	13	EMSAD SAN PEDRO ESCANELA	0	2	2	1	1	2	3	2	5	9
EMD	RJ	14	EMSAD TRES LAGUNAS	1	0	1	2	1	3	3	2	5	9
EMD	RJ	18	EMSAD TILACO	0	2	2	2	0	2	1	4	5	9
EMD	RJ	20	EMSAD LANDA DE MATAMOROS	1	1	2	2	0	2	2	3	5	9
EMD	RJ	22	EMSAD PEÑA BLANCA	2	0	2	1	1	2	1	5	6	10
EMD	RJ	26	EMSAD TANCOYOL	0	1	1	2	1	3	2	3	5	9
EMD	RJ	27	EMSAD AGUA FRÍA	1	0	1	2	1	3	3	2	5	9
EMD	RJ	31	EMSAD VALLE VERDE	1	1	2	1	0	1	3	1	4	7
<b>REGIÓN JALPAN</b>				<b>11</b>	<b>14</b>	<b>25</b>	<b>51</b>	<b>41</b>	<b>92</b>	<b>71</b>	<b>69</b>	<b>140</b>	<b>257</b>
ESC	RQ	1	SATÉLITE	2	0	2	9	25	34	43	39	82	118
ESC	RQ	3	CORREGIDORA	2	1	3	11	23	34	39	36	75	112
ESC	RQ	7	EL MARQUÉS	2	1	3	9	16	25	26	23	49	77
ESC	RQ	8	AZTECA	0	2	2	11	23	34	24	35	59	95
ESC	RQ	9	SANTA ROSA JAUREGUI	0	2	2	20	10	30	13	36	49	81
ESC	RQ	13	EPIGENIO GONZÁLEZ	2	2	4	15	19	34	22	48	70	108
ESC	RQ	17	CONSTITUCIÓN DE 1917	3	0	3	15	16	31	10	26	36	70
ESC	RQ	19	BRAVO	1	0	1	6	6	12	3	2	5	18
ESC	RQ	22	REAL DE SAN MIGUEL	2	1	3	10	15	25	15	18	33	61
EMD	RQ	33	EMSAD BUENAVISTA	2	0	2	1	1	2	3	3	6	10
<b>REGIÓN QUERÉTARO</b>				<b>16</b>	<b>9</b>	<b>25</b>	<b>107</b>	<b>154</b>	<b>261</b>	<b>198</b>	<b>266</b>	<b>464</b>	<b>750</b>
ESC	RS	2	AMEALCO	1	1	2	10	8	18	18	10	28	48
ESC	RS	10	SAN JUAN DEL RÍO	2	1	3	15	15	30	35	42	77	110
ESC	RS	12	TEQUISQUIAPAN	1	2	3	9	18	27	21	19	40	70
ESC	RS	15	CHICHIMEQUILLAS	1	1	2	9	7	16	10	13	23	41
ESC	RS	16	EL COLORADO	2	1	3	9	9	18	8	15	23	44
ESC	RS	18	VALLE DORADO	2	1	3	15	9	24	12	20	32	59
ESC	RS	20	SANTIAGO MEXQUITILÁN	1	0	1	7	5	12	5	10	15	28
ESC	RS	21	ARCILA	1	0	1	6	5	11	5	8	13	25
ESC	RS	28	SAN ILDEFONSO	0	1	1	5	4	9	5	9	14	24
ESC	RS	30	LA VALLA	1	0	1	3	7	10	6	3	9	20
ESC	RS	31	LA GRIEGA	1	1	2	5	6	11	8	10	18	31
EMD	RS	30	EMSAD SAN MIGUEL TLAXCALTEPEC	1	0	1	1	3	4	4	1	5	10
EMD	RS	34	EMSAD ESCOLÁSTICAS	1	1	2	2	1	3	4	4	8	13
<b>REGIÓN SAN JUAN DEL RÍO</b>				<b>15</b>	<b>10</b>	<b>25</b>	<b>96</b>	<b>97</b>	<b>193</b>	<b>141</b>	<b>164</b>	<b>305</b>	<b>523</b>
<b>TOTAL COBAQ</b>				<b>91</b>	<b>57</b>	<b>148</b>	<b>391</b>	<b>438</b>	<b>829</b>	<b>523</b>	<b>610</b>	<b>1,133</b>	<b>2,110</b>

\*Proporcionado por la Dirección de Recursos Humanos.  
Reporte a la segunda quincena de marzo 2024.

# Equipo de Cómputo en el COBAQ, por Región

Semestre 2024A

MOD	REG	NUM	NOMBRE DEL PLANTEL	GLOBAL						Computadoras y Servidores Global	Computadoras uso académico	Computadoras uso administrativo	Relación Alumno / Computadora
				PC'S	Laptop	Impresora	Proyector	Proyector Interactivo	Servidor				
ESC	RC	5	CADEREYTA	112	7	1	19	0	1	120	108	12	7
ESC	RC	6	TOLIMÁN	102	2	5	13	0	2	106	96	10	4
ESC	RC	11	EZEQUIEL MONTES	60	9	7	6	12	1	70	59	11	9
ESC	RC	14	SAN JOAQUÍN	69	6	2	14	0	0	75	61	14	7
ESC	RC	24	VILLA PROGRESO	55	6	2	0	8	1	62	52	10	8
ESC	RC	29	BERNAL	47	4	2	0	0	0	51	46	5	5
ESC	RC	32	SAN ANTONIO DE LA CAL	74	6	1	7	0	0	80	77	3	3
ESC	RC	33	EL PALMAR	55	5	3	9	1	1	61	57	4	4
ESC	RC	35	VIZARRÓN	53	3	2	5	1	1	57	52	5	5
EMD	RC	6	EMSAD EL COYOTE	52	11	4	8	0	1	64	60	4	2
EMD	RC	7	EMSAD HIGUERILLAS	38	6	2	2	5	1	45	40	5	2
EMD	RC	11	EMSAD PEÑA COLORADA	48	2	2	6	0	1	51	49	2	3
EMD	RC	19	EMSAD SAN MIGUEL PALMAS	41	7	3	4	3	1	49	45	4	2
EMD	RC	23	EMSAD SOMBRERETE	54	5	3	2	3	1	60	59	1	2
EMD	RC	24	EMSAD CASA BLANCA	46	8	4	1	0	1	55	52	3	5
EMD	RC	25	EMSAD EL RINCÓN	55	6	5	3	5	1	62	59	3	3
EMD	RC	28	EMSAD BELLAVISTA DEL RÍO	31	5	3	2	4	0	36	34	2	4
EMD	RC	32	EMSAD SANTA MARÍA DE ÁLAMOS	39	4	3	0	3	1	44	42	2	1
<b>REGIÓN CADEREYTA</b>				<b>1,031</b>	<b>102</b>	<b>54</b>	<b>101</b>	<b>45</b>	<b>15</b>	<b>1,148</b>	<b>1,048</b>	<b>100</b>	<b>4</b>
ESC	RJ	4	JALPAN	68	8	5	25	1	0	76	58	18	8
ESC	RJ	23	AHUACATLAN DE GUADALUPE	61	7	1	8	4	0	68	63	5	4
ESC	RJ	25	LA LAGUNITA	51	1	1	10	0	0	52	48	4	3
ESC	RJ	26	AGUA ZARCA	51	8	3	2	6	1	60	54	6	4
ESC	RJ	27	PURÍSIMA DE ARISTA	54	10	5	5	0	0	64	51	13	5
ESC	RJ	34	ARROYO SECO	47	7	0	0	8	0	54	51	3	3
EMD	RJ	3	EMSAD CONCÁ	52	7	1	7	0	0	59	55	4	3
EMD	RJ	8	EMSAD SANTA ÁGUEDA	38	7	4	1	3	0	45	42	3	2
EMD	RJ	12	EMSAD CAMARGO	36	2	2	0	2	1	39	38	1	2
EMD	RJ	13	EMSAD SAN PEDRO ESCANELA	41	6	1	18	0	0	47	45	2	3
EMD	RJ	14	EMSAD TRES LAGUNAS	52	6	1	3	8	1	59	57	2	2
EMD	RJ	18	EMSAD TILACO	42	6	1	1	4	1	49	42	7	1
EMD	RJ	20	EMSAD LANDA DE MATAMOROS	55	5	4	1	6	1	61	57	4	2
EMD	RJ	22	EMSAD PEÑA BLANCA	47	6	5	1	3	1	54	52	2	3
EMD	RJ	26	EMSAD TANCYOYL	32	3	1	7	1	1	36	33	3	2
EMD	RJ	27	EMSAD AGUA FRÍA	40	6	5	4	0	1	47	45	2	2
EMD	RJ	31	EMSAD VALLE VERDE	31	4	1	6	0	1	36	30	6	2
<b>REGIÓN JALPAN</b>				<b>798</b>	<b>99</b>	<b>41</b>	<b>107</b>	<b>38</b>	<b>9</b>	<b>906</b>	<b>821</b>	<b>85</b>	<b>3</b>
ESC	RQ	1	SATÉLITE	172	11	4	12	8	3	186	168	18	6
ESC	RQ	3	CORREGIDORA	114	8	2	11	5	1	123	102	21	10
ESC	RQ	7	EL MARQUÉS	70	7	3	21	1	0	77	64	13	10
ESC	RQ	8	AZTECA	163	28	5	33	0	4	195	170	25	5
ESC	RQ	9	SANTA ROSA JÁUREGUI	116	6	6	20	0	3	125	113	12	6
ESC	RQ		EXT. JOFRITO	52	1	2	4	0	2	55	52	3	5
ESC	RQ	13	EPIGMEÑO GONZÁLEZ	163	11	2	14	0	2	176	157	19	5
ESC	RQ		EXT. CENTRO DES. ACAD. DEP.	32	1	2	3	2	1	34	31	3	3
ESC	RQ	17	CONSTITUCIÓN DE 1917	152	10	1	10	8	2	164	147	17	5
ESC	RQ	19	BRAVO	65	5	4	10	1	1	71	64	7	6
ESC	RQ	22	REAL DE SAN MIGUEL	121	7	2	18	0	0	128	117	11	7
EMD	RQ	33	EMSAD BUENAVISTA	51	5	2	5	0	1	57	56	1	1
<b>REGIÓN QUERÉTARO</b>				<b>1,271</b>	<b>100</b>	<b>35</b>	<b>161</b>	<b>25</b>	<b>20</b>	<b>1,391</b>	<b>1,241</b>	<b>150</b>	<b>6</b>
ESC	RS	2	AMEALCO	103	11	5	21	3	1	115	107	8	4
ESC	RS	10	SAN JUAN DEL RÍO	150	13	0	31	1	6	169	151	18	7
ESC	RS	12	TEQUISQUIAPAN	121	11	6	13	1	2	134	112	22	6
ESC	RS		EXT. SAN NICOLÁS	32	2	2	1	0	1	35	32	3	4
ESC	RS	15	CHICHIMEQUILLAS	107	7	4	10	2	2	116	108	8	4
ESC	RS	16	EL COLORADO	108	2	3	2	0	0	110	99	11	5
ESC	RS	18	VALLE DORADO	103	9	0	1	19	3	115	105	10	7
ESC	RS	20	SANTIAGO MEXQUITITLÁN	70	1	6	11	0	0	71	59	12	7
ESC	RS	21	ARCILA	78	4	6	13	0	1	83	78	5	5
ESC	RS	28	SAN ILDEFONSO	51	5	3	9	0	1	57	52	5	6
ESC	RS	30	LA VALLA	56	1	1	4	0	2	59	54	5	4
ESC	RS	31	LA GRIEGA	62	3	2	2	1	0	65	59	6	8
EMD	RS	30	EMSAD SAN MIGUEL TLAXCALTEPEC	51	6	3	2	5	1	58	56	2	3
EMD	RS	34	EMSAD ESCOLÁSTICAS	51	4	1	0	1	2	57	55	2	4
<b>REGIÓN SAN JUAN DEL RÍO</b>				<b>1,143</b>	<b>79</b>	<b>42</b>	<b>120</b>	<b>33</b>	<b>22</b>	<b>1,244</b>	<b>1,127</b>	<b>117</b>	<b>5</b>
<b>TOTAL COBAQ</b>				<b>4,243</b>	<b>380</b>	<b>172</b>	<b>489</b>	<b>141</b>	<b>66</b>	<b>4,689</b>	<b>4,237</b>	<b>452</b>	<b>5</b>

## Infraestructura por uso real de espacios, por Región

Semestre 2024A

MOD	REG	N°	NOMBRE DEL PLANTEL	AULAS	LABORATORIOS	TALLERES	ANEXOS	TOTAL ESPACIOS EDUCATIVOS
ESC	RC	5	CADEREYTA	16	3	2	15	36
ESC	RC	6	TOLIMÁN	9	2	1	15	27
ESC	RC	11	EZEQUIEL MONTES	13	2	1	13	29
ESC	RC	14	SAN JOAQUÍN	13	1	1	13	28
ESC	RC	24	VILLA PROGRESO	10	1	1	8	20
ESC	RC	29	BERNAL	6	1	1	6	14
ESC	RC	32	SAN ANTONIO DE LA CAL	6	1	1	8	16
ESC	RC	33	EL PALMAR	7	1	1	5	14
ESC	RC	35	VIZARRÓN	6	1	1	6	14
EMD	RC	6	EMSAD EL COYOTE	5	1	1	6	13
EMD	RC	7	EMSAD HIGUERILLAS	3	1	1	5	10
EMD	RC	11	EMSAD PEÑA COLORADA	4	1	1	7	13
EMD	RC	19	EMSAD SAN MIGUEL PALMAS	3	0	1	9	13
EMD	RC	23	EMSAD SOMBRERETE	4	0	1	3	8
EMD	RC	24	EMSAD CASA BLANCA	6	0	1	8	15
EMD	RC	25	EMSAD EL RINCÓN	6	0	1	5	12
EMD	RC	28	EMSAD BELLAVISTA DEL RÍO	5	0	1	5	11
EMD	RC	32	EMSAD SANTA MARÍA DE ÁLAMOS	3	0	1	4	8
<b>REGIÓN CADEREYTA</b>				<b>125</b>	<b>16</b>	<b>19</b>	<b>141</b>	<b>301</b>
ESC	RJ	4	JALPAN	14	1	2	21	38
ESC	RJ	23	AHUACATLÁN DE GUADALUPE	9	1	1	12	23
ESC	RJ	25	LA LAGUNITA	6	1	1	9	17
ESC	RJ	26	AGUA ZARCA	7	1	1	4	13
ESC	RJ	27	PURÍSIMA DE ARISTA	6	1	1	7	15
ESC	RJ	34	ARROYO SECO	4	1	1	4	10
EMD	RJ	3	EMSAD CONCÁ	6	0	1	7	14
EMD	RJ	8	EMSAD SANTA ÁGUEDA	3	0	1	6	10
EMD	RJ	12	EMSAD CAMARGO	3	0	1	4	8
EMD	RJ	13	EMSAD SAN PEDRO ESCANELA	5	0	1	6	12
EMD	RJ	14	EMSAD TRES LAGUNAS	4	0	1	5	10
EMD	RJ	18	EMSAD TILACO	3	0	1	8	12
EMD	RJ	20	EMSAD LANDA DE MATAMOROS	6	0	1	3	10
EMD	RJ	22	EMSAD PEÑA BLANCA	4	0	1	6	11
EMD	RJ	26	EMSAD TANCOYOL	3	0	1	1	5
EMD	RJ	27	EMSAD AGUA FRÍA	3	0	1	2	6
EMD	RJ	31	EMSAD VALLE VERDE	3	0	1	1	5
<b>REGIÓN JALPAN</b>				<b>89</b>	<b>6</b>	<b>18</b>	<b>106</b>	<b>219</b>
ESC	RQ	1	SATÉLITE	23	3	2	22	50
ESC	RQ	3	CORREGIDORA	25	2	2	22	51
ESC	RQ	7	EL MARQUÉS	14	2	1	16	33
ESC	RQ	8	AZTECA	20	3	2	24	49
ESC	RQ	9	SANTA ROSA JÁUREGUI	16	3	1	21	41
ESC	RQ		EXT. JOFRITO	6	0	1	4	11
ESC	RQ	13	EPIGMENTO GONZÁLEZ	21	3	2	28	54
ESC	RQ		EXT. DESARROLLO ACAD. Y DEP.	3	1	1	4	9
ESC	RQ	17	CONSTITUCIÓN DE 1917	20	3	2	22	47
ESC	RQ	19	BRAVO	10	1	1	8	20
ESC	RQ	22	REAL DE SAN MIGUEL	18	2	2	13	35
EMD	RQ	33	EMSAD BUENAVISTA	3	0	1	5	9
<b>REGIÓN QUERÉTARO</b>				<b>179</b>	<b>23</b>	<b>18</b>	<b>189</b>	<b>409</b>
ESC	RS	2	AMEALCO	16	2	1	16	35
ESC	RS	10	SAN JUAN DEL RÍO	20	3	2	20	45
ESC	RS	12	TEQUISQUIAPAN	17	3	2	16	38
ESC	RS		EXT. SAN NICOLÁS	6	0	1	4	11
ESC	RS	15	CHICHIMEQUILLAS	9	2	1	14	26
ESC	RS	16	EL COLORADO	10	2	1	14	27
ESC	RS	18	VALLE DORADO	17	2	1	18	38
ESC	RS	20	SANTIAGO MEXQUITILÁN	9	1	1	13	24
ESC	RS	21	ARCILA	12	1	1	7	21
ESC	RS	28	SAN ILDEFONSO	8	1	1	8	18
ESC	RS	30	LA VALLA	7	1	1	7	16
ESC	RS	31	LA GRIEGA	10	1	1	8	20
EMD	RS	30	EMSAD SAN MIGUEL TLAXCALTEPEC	6	1	1	6	14
EMD	RS	34	EMSAD ESCOLÁSTICAS	6	0	1	4	11
<b>REGIÓN SAN JUAN DEL RÍO</b>				<b>153</b>	<b>20</b>	<b>16</b>	<b>155</b>	<b>344</b>
<b>TOTAL COBAQ</b>				<b>546</b>	<b>65</b>	<b>71</b>	<b>591</b>	<b>1,273</b>

## Educación Media Superior en Querétaro

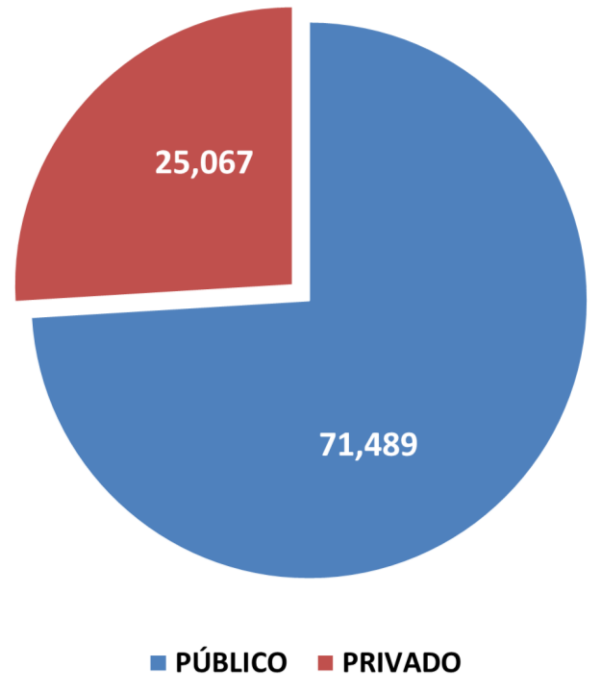
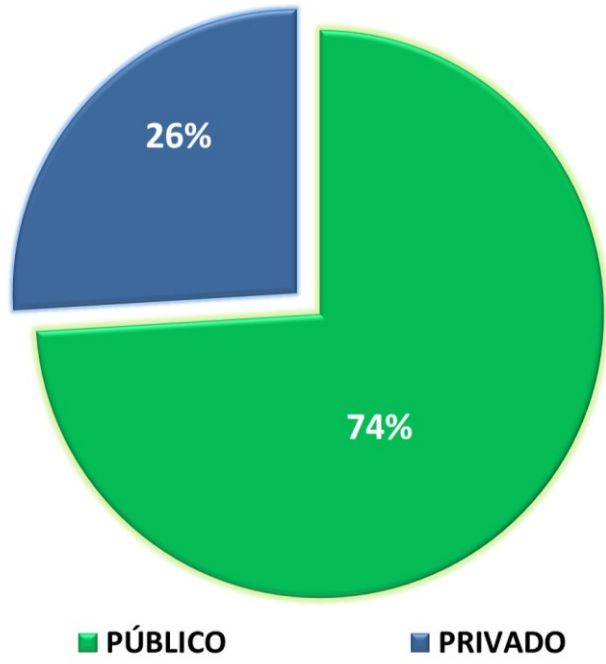
Por subsistema

Inicio de Ciclo  
2023 - 2024

### MATRÍCULA DE EDUCACIÓN MEDIA SUPERIOR EN EL ESTADO DE QUERÉTARO INICIO DE CICLO 2023- 2024

MATRÍCULA POR SOSTENIMIENTO	Total Matricula	% PARTICIPACIÓN COBERTURA	% COBERTURA (15 A 17 AÑOS)
PÚBLICO	71,489	74.0%	59.0%
PRIVADO	25,067	26.0%	20.7%
<b>TOTAL</b>	96,556	100.0%	79.7%

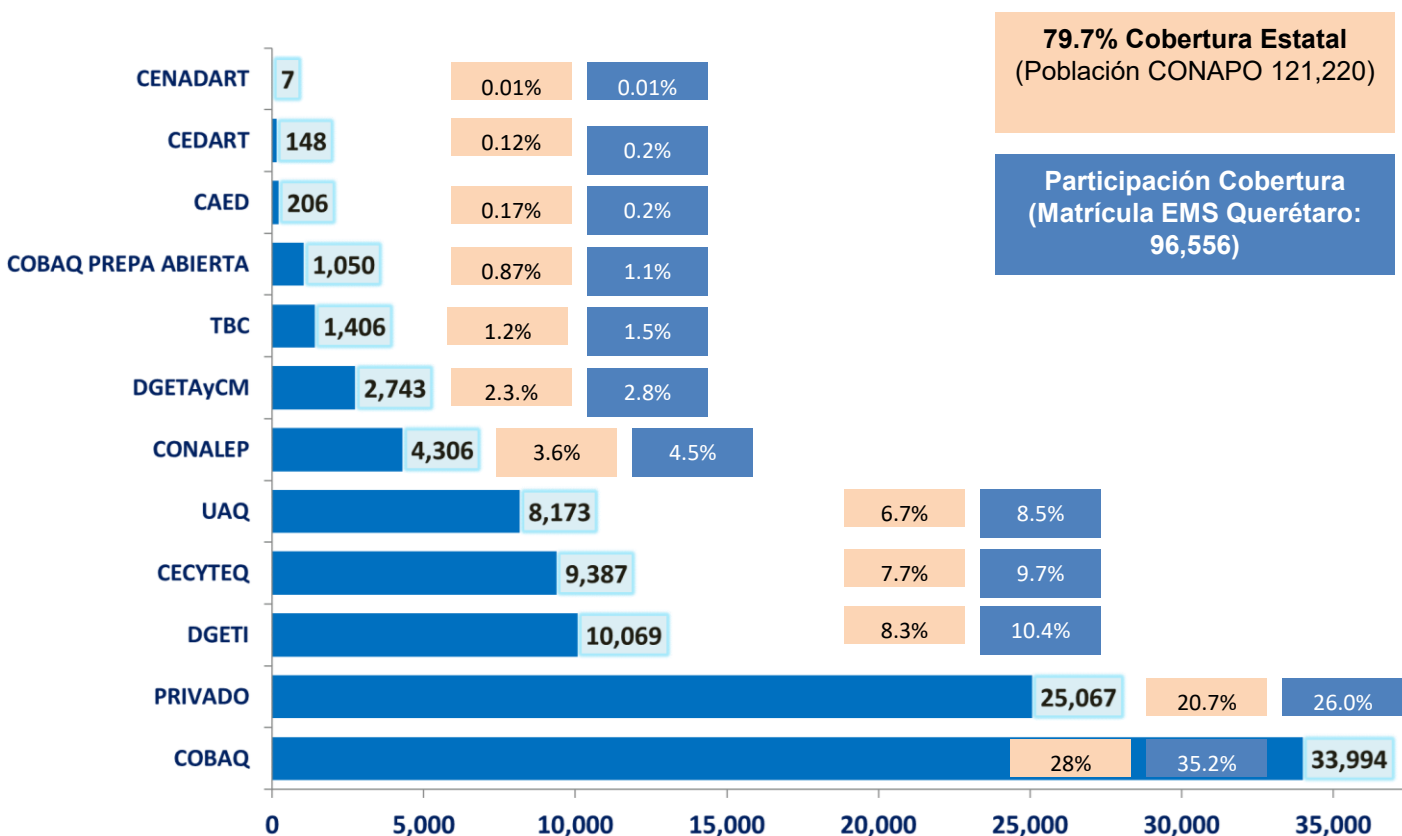
**POBLACIÓN 15-17 años: 120,618**  
CONAPO



## Participación de la cobertura en la EMS del Estado de Querétaro

Inicio de Ciclo 2023 - 2024

**EMS Querétaro**  
**96,556**



**79.7% Cobertura Estatal**  
(Población CONAPO 121,220)

**Participación Cobertura**  
(Matrícula EMS Querétaro: 96,556)

**Cobertura**  
**79.7%**  
**EMS QUERÉTARO**

El **COBAQ** tiene la mayor *participación de la cobertura de EMS en el Estado con un 35.2% De una Matrícula Estatal de 96,556 estudiantes.*

(Población entre 15 y 17 años: 121,220 Población CONAPO.)

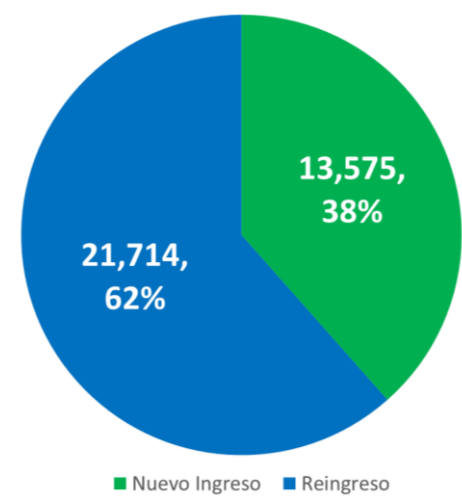
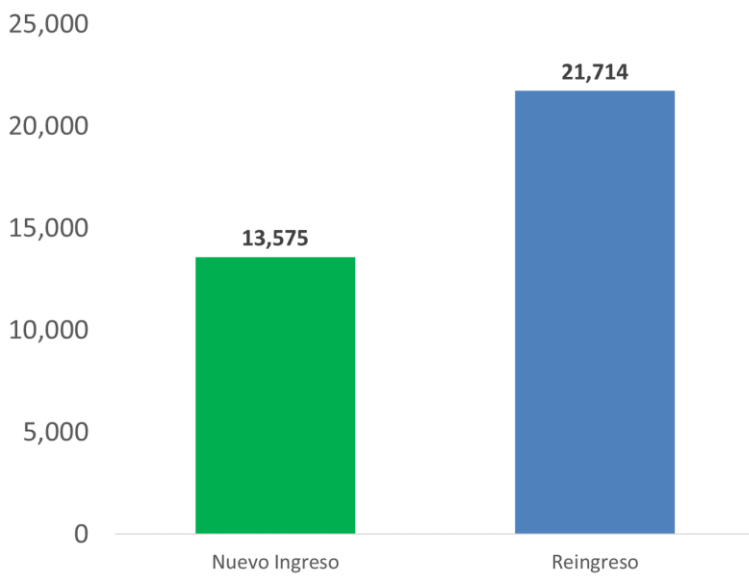
\*Matrícula e indicadores incluyen todas las modalidades

## Proyección de Estudiantes 2024B

\*Semestre 2024B

MODALIDAD	ESTUDIANTES				GRUPOS			
	1°	3°	5°	TOTAL	1°	3°	5°	TOTAL
ESCOLARIZADA	12,379	10,225	9,643	32,247	256	241	247	744
EMSAD	1,196	887	959	3,042	35	30	33	98
TOTAL POR SEMESTRE ALUMNOS Y GRUPOS	13,575	11,112	10,602	35,289	291	271	280	842
TOTAL SISTEMA COBAQ	35,289				842			

**Total Proyectado**  
**35,289**



\*Fuente: Departamento de Estadística. Marzo de 2024 Proyección de Estudiantes y grupos en base a la capacidad instalada, la demanda potencial y su transición histórica.



## Proyección de Estudiantes y Grupos por plantel

\*Semestre 2024B

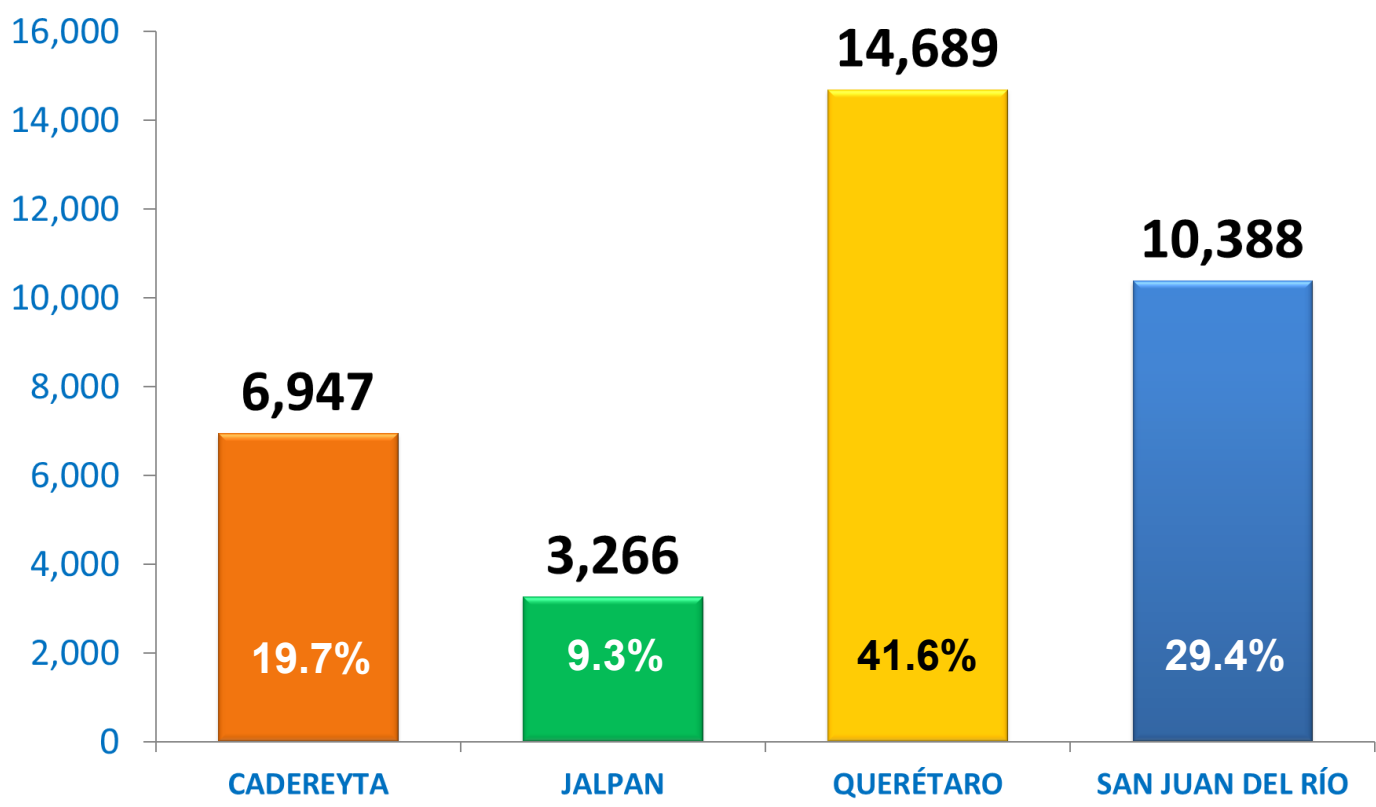
MOD	REG	N°	NOMBRE DEL PLANTEL	ESTUDIANTES				GRUPOS			
				1°	3°	5°	TOTAL	1°	3°	5°	TOTAL
Modalidad Escolarizada	RQ	1	SATELITE	735	725	695	2,155	15	15	16	46
	RS	2	AMEALCO	245	152	153	550	5	4	4	13
	RQ	3	CORREGIDORA	852	595	598	2,045	18	15	16	49
	RJ	4	JALPAN	294	221	235	750	6	6	6	18
	RC	5	CADEREYTA	588	442	417	1,447	12	11	10	33
	RC	6	TOLIMAN	294	303	220	817	7	7	5	19
	RQ	7	EL MARQUES	441	448	372	1,261	9	10	9	28
	RQ	8	AZTECA	637	533	522	1,692	13	12	14	39
	RQ	9	SANTA ROSA JAUREGUI	490	469	473	1,432	10	11	12	33
	RQ		EXT. JOFRITO	98	103	89	290	2	2	2	6
	RS	10	SAN JUAN DEL RIO	735	674	668	2,077	15	15	15	45
	RC	11	EZEQUIEL MONTES	490	366	317	1,173	10	8	8	26
	RS	12	TEQUISQUIAPAN	490	361	363	1,214	10	9	10	29
	RS		EXT. SAN NICOLÁS	98	68	62	228	2	2	2	6
	RQ	13	EPIGMENIO GONZALEZ	735	556	505	1,796	15	13	14	42
	RQ		EXT. CENTRO DES. ACAD. DEP.	49	35	35	119	1	1	1	3
	RC	14	SAN JOAQUIN	245	131	148	524	5	4	4	13
	RS	15	CHICHIMEQUILLAS	294	266	215	775	6	6	6	18
	RS	16	EL COLORADO	343	305	337	985	7	6	7	20
	RQ	17	CONSTITUCION DE 1917	735	495	450	1,680	15	12	12	39
	RS	18	VALLE DORADO	588	525	464	1,577	12	12	12	36
	RQ	19	BRAVO	175	132	139	446	4	3	3	10
	RS	20	SANTIAGO MEXQUITITLAN	196	143	127	466	4	3	3	10
	RS	21	ARCILA	180	163	136	479	4	4	4	12
	RQ	22	REAL DE SAN MIGUEL	539	579	564	1,682	11	13	14	38
	RJ	23	AHUACATLAN DE GUADALUPE	125	102	93	320	3	3	3	9
	RC	24	VILLA PROGRESO	245	207	201	653	5	5	5	15
	RJ	25	LA LAGUNITA	98	56	46	200	2	2	2	6
	RJ	26	AGUA ZARCA	98	73	71	242	2	2	2	6
	RJ	27	PURISIMA DE ARISTA	98	85	83	266	2	2	3	7
	RS	28	SAN ILDEFONSO	147	112	106	365	3	3	3	9
	RC	29	BERNAL	98	80	86	264	2	2	3	7
	RS	30	LA VALLA	98	65	74	237	2	2	2	6
	RS	31	LA GRIEGA	392	339	280	1,011	8	8	7	23
	RC	32	SAN ANTONIO DE LA CAL	98	77	79	254	2	2	2	6
RC	33	EL PALMAR	120	85	87	292	3	2	2	7	
RJ	34	ARROYO SECO	98	62	65	225	2	2	2	6	
RC	35	VIZARRÓN	98	92	68	258	2	2	2	6	
<b>TOTAL ESCOLARIZADA</b>				<b>12,379</b>	<b>10,225</b>	<b>9,643</b>	<b>32,247</b>	<b>256</b>	<b>241</b>	<b>247</b>	<b>744</b>
Modalidad EMSAD	RJ	3	EMSAD CONCA	75	60	67	202	2	2	2	6
	RC	6	EMSAD EL COYOTE	60	31	30	121	2	1	1	4
	RC	7	EMSAD HIGUERILLAS	30	21	17	68	1	1	1	3
	RJ	8	EMSAD SANTA AGUEDA	45	32	33	110	1	1	1	3
	RC	11	EMSAD PEÑA COLORADA	55	38	54	147	2	1	2	5
	RJ	12	EMSAD CAMARGO	45	27	32	104	1	1	1	3
	RJ	13	EMSAD SAN PEDRO ESCANELA	60	33	51	144	2	1	2	5
	RJ	14	EMSAD TRES LAGUNAS	45	33	36	114	1	1	2	4
	RJ	18	EMSAD TILACO	25	26	11	62	1	1	1	3
	RC	19	EMSAD SAN MIGUEL PALMAS	40	41	36	117	1	1	1	3
	RJ	20	EMSAD LANDA DE MATAMOROS	60	31	43	134	2	2	2	6
	RJ	22	EMSAD PEÑA BLANCA	60	46	75	181	2	1	2	5
	RC	23	EMSAD SOMBRERETE	65	42	45	152	2	1	1	4
	RC	24	EMSAD CASA BLANCA	95	66	87	248	2	2	2	6
	RC	25	EMSAD EL RINCON	75	66	57	198	2	2	2	6
	RJ	26	EMSAD TANCOYOL	25	16	25	66	1	1	1	3
	RJ	27	EMSAD AGUA FRIA	35	28	26	89	1	1	1	3
RC	28	EMSAD BELLAVISTA DEL RIO	55	55	48	158	2	2	1	5	
RS	30	EMSAD SAN MIGUEL TLAXCALTEPEC	65	58	46	169	2	2	2	6	
RJ	31	EMSAD VALLE VERDE	25	8	23	56	1	1	1	3	
RC	32	EMSAD SANTA MARÍA ÁLAMOS	25	14	17	56	1	1	1	3	
RQ	33	EMSAD BUENAVISTA	40	33	18	91	1	1	1	3	
RS	34	EMSAD ESCOLÁSTICAS	90	82	82	254	2	2	2	6	
<b>TOTAL EMSAD</b>				<b>1,196</b>	<b>887</b>	<b>959</b>	<b>3,042</b>	<b>35</b>	<b>30</b>	<b>33</b>	<b>98</b>
<b>TOTAL GENERAL</b>				<b>13,575</b>	<b>11,112</b>	<b>10,602</b>	<b>35,289</b>	<b>291</b>	<b>271</b>	<b>280</b>	<b>842</b>

\*Fuente: Departamento de Estadística. Marzo de 2024. Proyección de Estudiantes y grupos en base a la capacidad instalada, la demanda potencial y su transición histórica.

## Proyección de Estudiantes 2024B Por Región

\*Semestre 2024B

REGIÓN	ESTUDIANTES				GRUPOS			
	1°	3°	5°	TOTAL	1°	3°	5°	TOTAL
CADEREYTA	2,776	2,157	2,014	6,947	63	55	53	171
JALPAN	1,312	939	1,015	3,266	32	30	34	96
QUERÉTARO	5,526	4,703	4,460	14,689	114	108	114	336
SAN JUAN DEL RÍO	3,962	3,313	3,113	10,388	82	78	79	239
TOTAL POR SEMESTRE ALUMNOS Y GRUPOS	13,575	11,112	10,602	35,289	291	271	280	842
TOTAL SISTEMA COBAQ	35,289				842			



## Proyección de Estudiantes y Grupos Por Región

\*Semestre 2024B

		ESTUDIANTES				GRUPOS					
MOD	REG	N°	NOMBRE DEL PLANTEL	1°	3°	5°	TOTAL	1°	3°	5°	TOTAL
ESC	RC	5	CADEREYTA	588	442	417	1,447	12	11	10	33
ESC	RC	6	TOLIMAN	294	303	220	817	7	7	5	19
ESC	RC	11	EZEQUIEL MONTES	490	366	317	1,173	10	8	8	26
ESC	RC	14	SAN JOAQUIN	245	131	148	524	5	4	4	13
ESC	RC	24	VILLA PROGRESO	245	207	201	653	5	5	5	15
ESC	RC	29	BERNAL	98	80	86	264	2	2	3	7
ESC	RC	32	SAN ANTONIO DE LA CAL	98	77	79	254	2	2	2	6
ESC	RC	33	EL PALMAR	120	85	87	292	3	2	2	7
ESC	RC	35	VIZARRÓN	98	92	68	258	2	2	2	6
EMD	RC	6	EMSAD EL COYOTE	60	31	30	121	2	1	1	4
EMD	RC	7	EMSAD HIGUERILLAS	30	21	17	68	1	1	1	3
EMD	RC	11	EMSAD PEÑA COLORADA	55	38	54	147	2	1	2	5
EMD	RC	19	EMSAD SAN MIGUEL PALMAS	40	41	36	117	1	1	1	3
EMD	RC	23	EMSAD SOMBRERETE	65	42	45	152	2	1	1	4
EMD	RC	24	EMSAD CASA BLANCA	95	66	87	248	2	2	2	6
EMD	RC	25	EMSAD EL RINCON	75	66	57	198	2	2	2	6
EMD	RC	28	EMSAD BELLAVISTA DEL RIO	55	55	48	158	2	2	1	5
EMD	RC	32	EMSAD SANTA MARÍA ÁLAMOS	25	14	17	56	1	1	1	3
<b>REGIÓN CADEREYTA</b>				<b>2,776</b>	<b>2,157</b>	<b>2,014</b>	<b>6,947</b>	<b>63</b>	<b>55</b>	<b>53</b>	<b>171</b>
ESC	RJ	4	JALPAN	294	221	235	750	6	6	6	18
ESC	RJ	23	AHUACATLAN DE GUADALUPE	125	102	93	320	3	3	3	9
ESC	RJ	25	LA LAGUNITA	98	56	46	200	2	2	2	6
ESC	RJ	26	AGUA ZARCA	98	73	71	242	2	2	2	6
ESC	RJ	27	PURISIMA DE ARISTA	98	85	83	266	2	2	3	7
ESC	RJ	34	ARROYO SECO	98	62	65	225	2	2	2	6
EMD	RJ	3	EMSAD CONCA	75	60	67	202	2	2	2	6
EMD	RJ	8	EMSAD SANTA AGUEDA	45	32	33	110	1	1	1	3
EMD	RJ	12	EMSAD CAMARGO	45	27	32	104	1	1	1	3
EMD	RJ	13	EMSAD SAN PEDRO ESCANELA	60	33	51	144	2	1	2	5
EMD	RJ	14	EMSAD TRES LAGUNAS	45	33	36	114	1	1	2	4
EMD	RJ	18	EMSAD TILACO	25	26	11	62	1	1	1	3
EMD	RJ	20	EMSAD LANDA DE MATAMOROS	60	31	43	134	2	2	2	6
EMD	RJ	22	EMSAD PEÑA BLANCA	60	46	75	181	2	1	2	5
EMD	RJ	26	EMSAD Tancoyol	25	16	25	66	1	1	1	3
EMD	RJ	27	EMSAD AGUA FRIA	35	28	26	89	1	1	1	3
EMD	RJ	31	EMSAD VALLE VERDE	25	8	23	56	1	1	1	3
<b>REGIÓN JALPAN</b>				<b>1,312</b>	<b>939</b>	<b>1,015</b>	<b>3,266</b>	<b>32</b>	<b>30</b>	<b>34</b>	<b>96</b>
ESC	RQ	1	SATELITE	735	725	695	2,155	15	15	16	46
ESC	RQ	3	CORREGIDORA	852	595	598	2,045	18	15	16	49
ESC	RQ	7	EL MARQUES	441	448	372	1,261	9	10	9	28
ESC	RQ	8	AZTECA	637	533	522	1,692	13	12	14	39
ESC	RQ	9	SANTA ROSA JAUREGUI	490	469	473	1,432	10	11	12	33
ESC	RQ		EXT. JOFRITO	98	103	89	290	2	2	2	6
ESC	RQ	13	EPIGMENIO GONZALEZ	735	556	505	1,796	15	13	14	42
ESC	RQ		EXT. CENTRO DES. ACAD. DEP.	49	35	35	119	1	1	1	3
ESC	RQ	17	CONSTITUCION DE 1917	735	495	450	1,680	15	12	12	39
ESC	RQ	19	BRAVO	175	132	139	446	4	3	3	10
ESC	RQ	22	REAL DE SAN MIGUEL	539	579	564	1,682	11	13	14	38
EMD	RQ	33	EMSAD BUENAVISTA	40	33	18	91	1	1	1	3
<b>REGIÓN QUERÉTARO</b>				<b>5,526</b>	<b>4,703</b>	<b>4,460</b>	<b>14,689</b>	<b>114</b>	<b>108</b>	<b>114</b>	<b>336</b>
ESC	RS	2	AMEALCO	245	152	153	550	5	4	4	13
ESC	RS	10	SAN JUAN DEL RIO	735	674	668	2,077	15	15	15	45
ESC	RS	12	TEQUISQUIAPAN	490	361	363	1,214	10	9	10	29
ESC	RS		EXT. SAN NICOLÁS	98	68	62	228	2	2	2	6
ESC	RS	15	CHICHIMEQUILLAS	294	266	215	775	6	6	6	18
ESC	RS	16	EL COLORADO	343	305	337	985	7	6	7	20
ESC	RS	18	VALLE DORADO	588	525	464	1,577	12	12	12	36
ESC	RS	20	SANTIAGO MEXQUITITLAN	196	143	127	466	4	3	3	10
ESC	RS	21	ARCILA	180	163	136	479	4	4	4	12
ESC	RS	28	SAN ILDEFONSO	147	112	106	365	3	3	3	9
ESC	RS	30	LA VALLA	98	65	74	237	2	2	2	6
ESC	RS	31	LA GRIEGA	392	339	280	1,011	8	8	7	23
EMD	RS	30	EMSAD SAN MIGUEL TLAXCALTEPEC	65	58	46	169	2	2	2	6
EMD	RS	34	EMSAD ESCOLÁSTICAS	90	82	82	254	2	2	2	6
<b>REGIÓN SAN JUAN DEL RIO</b>				<b>3,962</b>	<b>3,313</b>	<b>3,113</b>	<b>10,388</b>	<b>82</b>	<b>78</b>	<b>79</b>	<b>239</b>
<b>TOTAL COBAQ</b>				<b>13,575</b>	<b>11,112</b>	<b>10,602</b>	<b>35,289</b>	<b>291</b>	<b>271</b>	<b>280</b>	<b>842</b>

\*Fuente: Departamento de Estadística. Marzo de 2024. Proyección de Estudiantes y grupos en base a la capacidad instalada, la demanda potencial y su transición histórica. 44

**Jefe Depto.  
Preparatoria Abierta**

# Preparatoria Abierta

**Agosto 2024**



**Lic. Marco Antonio  
Orozco Ramírez**

**Correo electrónico:**

**marcoor@e.cobaq.edu.mx**

**Dirección: Centro Educativo y Cultural del Estado de Querétaro  
"Manuel Gómez Morín" (CECEQ)**

**Av. Constituyentes esq. Av. Pasteur Sur, acceso A, planta baja,  
aula 8A, Col. Villas del Sur, Santiago de Querétaro, Qro.**

**Tel. (442) 248-28-69**

**prepabierta@e.cobaq.edu.mx**



MES	INSCRIPCIONES		TOTAL
	Mujeres	Hombres	
ENERO	45	70	115
FEBRERO	36	58	94
MARZO	32	53	85
ABRIL	37	35	72
MAYO	24	38	62
JUNIO	13	29	42
JULIO	21	30	51
AGOSTO	377	428	805
<b>TOTAL</b>	<b>585</b>	<b>741</b>	<b>1326</b>

**Promedio: 165**

MES	CERTIFICADOS DE TERMINO		TOTAL
	Mujeres	Hombres	
ENERO	0	0	0
FEBRERO	34	47	81
MARZO	5	12	17
ABRIL	0	0	0
MAYO	6	22	28
JUNIO	10	3	13
JULIO	0	0	0
AGOSTO	0	0	0
<b>TOTAL</b>	<b>55</b>	<b>84</b>	<b>139</b>

**Promedio: 17**

MES	EXAMENES			
	SOLICITADOS	PRESENTADOS	ACREDITADOS	% DE ACREDITACIÓN
ENERO	616	445	181	40.7%
FEBRERO	975	785	327	41.7%
MARZO	1002	761	362	47.6%
ABRIL	536	397	191	48.1%
MAYO	1064	797	348	43.7%
JUNIO	927	704	340	48.3%
JULIO	462	332	153	46.1%
AGOSTO	846	629	259	41.2%
<b>TOTAL</b>	<b>6428</b>	<b>4850</b>	<b>2161</b>	<b>33.62%</b>

**Módulos de Servicio:  
9 Módulos COBAQ**

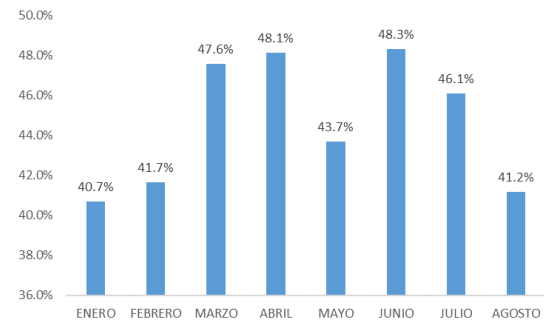
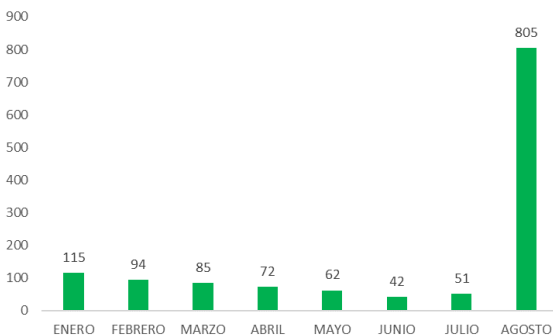
Alumnos por género	
<b>Hombres</b>	Mujeres
585	428
<b>44%</b>	<b>56%</b>

Alumnos por género En promedio mensual	
<b>Hombres</b>	Mujeres
73	92

Directivo	H	M	Administrativo	H	M	Docente	H	M	Total
1	1	0	12	2	10	3	1	2	16

**Inscripciones (Promedio mensual: 88)**

**% Acreditación (Promedio Mensual 33.6%)**



Coordinador Regional

## Región Cadereyta

Julio 2024



**C.P. Francisco Tovar Espinosa**

Correo electrónico del Coordinador:  
**[franciscote@e.cobaq.edu.mx](mailto:franciscote@e.cobaq.edu.mx)**  
 Asistente: Lic. Lilia Anel Ortiz González  
 Correo electrónico: [liliaaog@e.cobaq.edu.mx](mailto:liliaaog@e.cobaq.edu.mx)  
 Dirección: Km. 2.5 Camino al Jagüey, La Purísima, Ezequiel Montes, Qro. C.P.: 76650 (Dentro del Plantel 11, Ezequiel Montes)  
 Teléfono: **01 (441) 277 05 52**

**Matrícula: 6,053**

**Grupos: 160**

Matrícula 2024 A	Sexo H	Sexo M	2°	Gpos	Sexo H	Sexo M	4°	Gpos	Sexo H	Sexo M	6°	Gpos	Total Alum	Total Gpos
Matutino	696	966	1,662	43	699	896	1,595	40	551	801	1,352	38	<b>4,609</b>	<b>121</b>
Vespertino	303	310	613	16	223	261	484	13	160	187	347	10	<b>1,444</b>	<b>39</b>

Fuente: Departamento de Estadística. 15 de Julio 2024

Becas	BECAS FEDERALES		APOYOS DEL COBAQ				Beca Municipal	Total
	Benito Juárez		Exención de pago Inscrip., Reinscrip. Apoyo social	Exención de pago Hijos de Trabajador	Desempeño Académica del 50 % por promedio	Desempeño Académica del 100 % por promedio		
	5,922		278	43	1,082	425		

Fuente: Departamento de Becas, Secretaría Técnica. Semestre 2024A

Indicadores Educativos	Hombre	Mujer	Global
Retención Generacional	77.2%	85.6%	81.9%
Aprobación 2023B	86.1%	94.9%	91.0%
Abandono Semestral	7.9%	3.4%	5.4%

Fuente: Departamento de Estadística, Julio 2024



### Alumnos por género

Hombres	Mujeres
2,642	3,423

Actividades Paraescolares	
Alumnos	1,670
Actividades	11

Fuente: Jefatura de Paraescolares, Mayo 2024

Equipo de Cómputo	
Computadoras	1,048
Relación alumno/computadora	4

Fuente: Departamento de Informática, Mayo 2024

Bibliotecas	
Títulos	18,316
Volúmenes	59,721

Fuente: Área de Bibliotecas, Mayo 2024

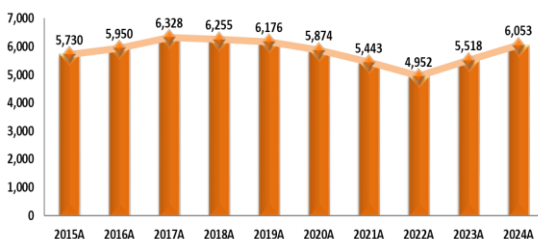
Directivo	H	M	Admitivo	H	M	Docente	H	M	Total
32	20	12	135	73	62	221	111	110	<b>388</b>

Fuente: Reporte de plazas del personal administrativo y docente 1ra Quincena de Mayo 2024  
Dirección de Recursos Humanos.

Infraestructura por uso total: 301			
Aulas	Laboratorios	Talleres	Anexos
125	16	19	141

Fuente: Departamento de Infraestructura, Mayo 2024

### Histórico de Matrícula



ALUMNOS EN CAPACITACIÓN								Total
Techo Información y Comunicación	Redes y Telecomunicaciones	Informática	Asist Admitivo	Desarrollo de Negocios	Asist Operaciones Logísticas	Control de Calidad	Inglés	
2085	0	0	1701	0	0	0	0	<b>3,786</b>

Coordinador Regional

## Región Jalpan

Julio 2024



**Lic. Oscar Chávez Pérez**

Correo electrónico del Coordinador: [oscarcp@e.cobaq.edu.mx](mailto:oscarcp@e.cobaq.edu.mx)  
 Asistente: **Grissel Josefina Hernández González**  
 Correo electrónico: [grisselhg@e.cobaq.edu.mx](mailto:grisselhg@e.cobaq.edu.mx)  
 Dirección: Av. Jalisco s/n, Col. Puerto de San Nicolás, Parte Alta, Jalpan de Serra, Qro.  
 C.P. 76340 (A un costado del Plantel 4, Jalpan.)  
 Teléfono: **01 (441) 296 04 72**

**Matrícula: 2,770**

**Grupos: 95**

Matrícula 2024 A	Sexo H	Sexo M	2°	Gpos	Sexo H	Sexo M	4°	Gpos	Sexo H	Sexo M	6°	Gpos	Total Alum	Total Gpos
Matutino	405	499	904	30	420	528	948	32	294	459	753	27	<b>2,605</b>	<b>89</b>
Vespertino	36	36	72	3	43	25	68	2	15	10	25	1	<b>165</b>	<b>6</b>

Fuente: Departamento de Estadística. 15 de Julio 2024

Becas	BECAS FEDERALES	APOYOS DEL COBAQ				Beca Municipal	Total
	Benito Juárez	Exención de pago Inscrip., Reinscrip. Apoyo social	Exención de pago Hijos de Trabajador	Desempeño Académica del 50 % por promedio	Desempeño Académica del 100 % por promedio		
	2,673	217	19	571	295	0	3,775

Fuente: Departamento de Becas, Secretaría Técnica. Semestre 2024A

Indicadores Educativos	Hombre	Mujer	Global
Retención Generacional	76.7%	91.1%	84.7%
Aprobación 2023B	92.3%	97.1%	95.0%
Abandono Semestral	5.5%	2.6%	3.9%

Fuente: Departamento de Estadística, Julio 2024



Actividades Paraescolares	
Alumnos	1,232
Actividades	11

Fuente: Jefatura de Paraescolares, Mayo 2024

Bibliotecas	
Títulos	14,556
Volúmenes	56,005

Fuente: Área de Bibliotecas, Mayo 2024

Alumnos por género	
Hombres	1,215
Mujeres	1,561

Equipo de Cómputo	
Computadoras	821
Relación alumno/ computadora	3

Fuente: Departamento de Informática, Mayo 2024

Directivo	H	M	Admitivo	H	M	Docente	H	M	Total	
	25	11	14	92	51	41	140	71	69	<b>257</b>

Fuente: Reporte de plazas del personal administrativo y docente 1ra Quincena de Mayo 2024  
Dirección de Recursos Humanos.

Infraestructura por uso total: 226			
Aulas	Laboratorios	Talleres	Anexos
89	6	18	113

Fuente: Departamento de Infraestructura Mayo 2024

### Histórico de Matrícula



ALUMNOS EN CAPACITACIÓN								Total
Techo Información y Comunicación	Redes y Telecomunicaciones	Informática	Asist Admitivo	Desarrollo de Negocios	Asist Operaciones Logísticas	Control de Calidad	Inglés	
1186	94	0	331	188	0	0	0	1,799

Director de Área



**Ing. Agustín Ortega Tovar**

## Región Querétaro

Correo electrónico del Director:

[agustinot@e.cobaq.edu.mx](mailto:agustinot@e.cobaq.edu.mx)

Asistente:

Correo electrónico: [@e.cobaq.edu.mx](mailto:@e.cobaq.edu.mx)

Dirección: Av. Constituyentes 35 Ote., planta baja, Col. San Francisquito, Querétaro, Qro. C. P. 76040 (Dentro de Oficinas Centrales del COBAQ.)

Teléfono: **01 (442) 291 94 00 Ext. 1120**

Julio 2024

**Matrícula: 13,037**

**Grupos: 325**

Matrícula 2024 A	Sexo H	Sexo M	2°	Gpos	Sexo H	Sexo M	4°	Gpos	Sexo H	Sexo M	6°	Gpos	Total Alum	Total Gpos
Matutino	1203	1484	2,687	60	1155	1587	2742	64	796	1192	1,988	54	<b>7,417</b>	<b>178</b>
Vespertino	1022	1280	2,302	54	840	1079	1,919	50	583	816	1,399	43	<b>5,620</b>	<b>147</b>

Fuente: Departamento de Estadística. 15 de Julio 2024

Becas	BECAS FEDERALES		APOYOS DEL COBAQ				Beca Municipal	Total
	Benito Juárez		Exención de pago Inscrip., Reinscrip. Apoyo social	Exención de pago Hijos de Trabajador	Desempeño Académica del 50 % por promedio	Desempeño Académica del 100 % por promedio		
	12,608		174	51	1,471	354		

Fuente: Departamento de Becas, Secretaría Técnica. Semestre 2024A

Indicadores Educativos	Hombre	Mujer	Global
Retención Generacional	56.6%	72.7%	65.2%
Aprobación 2023B	64.7%	77.7%	71.9%
Abandono Semestral	14.6%	8.7%	11.3%

Fuente: Departamento de Estadística, Julio 2024

Bibliotecas	
Títulos	29,317
Volúmenes	68,673

Fuente: Área de Bibliotecas, Mayo 2024

Alumnos por género	
Hombres	Mujeres
5,610	7,455



Actividades Paraescolares	
Alumnos	2,836
Actividades	16

Fuente: Jefatura de Paraescolares, Mayo 2024

Equipo de Cómputo	
Computadoras	1,241
Relación alumno/computadora	6

Fuente: Departamento de Informática, Mayo 2024

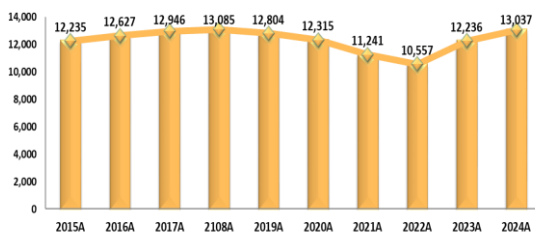
Directivo	H	M	Admitivo	H	M	Docente	H	M	Total
25	16	9	261	107	154	464	198	266	<b>750</b>

Fuente: Reporte de plazas del personal administrativo y docente 1ra Quincena de Mayo 2024  
Dirección de Recursos Humanos.

Infraestructura por uso total: 409			
Aulas	Laboratorios	Talleres	Anexos
179	23	18	189

Fuente: Departamento de Infraestructura, Mayo 2024

### Histórico de Matrícula



### ALUMNOS EN CAPACITACIÓN

Techo Información y Comunicación	Redes y Telecomunicaciones	Informática	Asist Admitivo	Desarrollo de Negocios	Asist Operaciones Logísticas	Control de Calidad	Inglés	Total
2272	657	0	2499	1731	499	0	404	8,062

Coordinador Regional

## Región San Juan del Río

Julio 2024



**Lic. César Márquez Pérez**

Correo electrónico del Coordinador: [cesar.mp@e.cobaq.edu.mx](mailto:cesar.mp@e.cobaq.edu.mx)  
 Asistente: **Lic. Antonio Nava Fuentes**  
 Correo electrónico: antonionf@e.cobaq.edu.mx  
 Dirección: Calle 16 de septiembre no. 23, Comunidad de Arcila, San Juan del Río, Qro. C.P. 76820 (Dentro del Plantel 21, Arcila)  
 Teléfono: **01 427 264 93 68, (427) 264-92-44**

**Matrícula: 9,271**

**Grupos: 230**

Matrícula 2024 A	Sexo H	Sexo M	2°	Gpos	Sexo H	Sexo M	4°	Gpos	Sexo H	Sexo M	6°	Gpos	Total Alum	Total Gpos
Matutino	974	1275	2249	51	977	1166	2,143	51	721	1,026	1,747	49	<b>6,139</b>	<b>151</b>
Vespertino	577	654	1,231	29	549	566	1115	28	345	441	786	22	<b>3,132</b>	<b>79</b>

Fuente: Departamento de Estadística. 15 de Julio 2024

Becas	BECAS FEDERALES		APOYOS DEL COBAQ				Beca Municipal	Total
	Benito Juárez		Exención de pago Inscrip., Reinscrip. Apoyo social	Exención de pago Hijos de Trabajador	Desempeño Académica del 50 % por promedio	Desempeño Académica del 100 % por promedio		
	9,047		197	24	1,494	424		

Fuente: Departamento de Becas, Secretaría Técnica. Semestre 2024A

Indicadores Educativos	Hombre	Mujer	Global
Retención Generacional	66.8%	80.5%	74.1%
Aprobación 2023B	80.3%	91.2%	86.2%
Abandono Semestral	7.8%	4.2%	5.9%

Fuente: Departamento de Estadística, Julio 2024



Actividades Paraescolares	
Alumnos	5,015
Actividades	19

Fuente: Jefatura de Paraescolares, Mayo 2024

Bibliotecas	
Títulos	15,413
Volúmenes	44,186

Fuente: Área de Bibliotecas, Mayo 2024

Alumnos por género	
Hombres	Mujeres
4,147	5,133

Equipo de Cómputo	
Computadoras	1,127
Relación alumno/ computadora	5

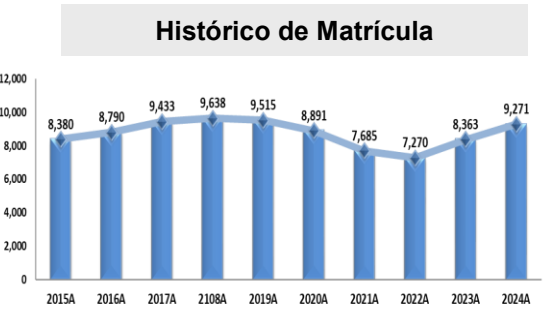
Fuente: Departamento de Informática, Mayo 2024

Directivo	H	M	Admitivo	H	M	Docente	H	M	Total
25	15	10	193	96	97	305	141	164	<b>523</b>

Fuente: Reporte de plazas del personal administrativo y docente 1ra Quincena de Mayo 2024  
Dirección de Recursos Humanos.

Infraestructura por uso total: 331			
Aulas	Laboratorios	Talleres	Anexos
155	20	16	140

Fuente: Departamento de Infraestructura, Mayo 2024



ALUMNOS EN CAPACITACIÓN								Total
Techo Información y Comunicación	Redes y Telecomunicaciones	Informática	Asist Admitivo	Desarrollo de Negocios	Asist Operaciones Logísticas	Control de Calidad	Inglés	
1927	658	0	2234	714	0	175	85	<b>5,793</b>



## Compendio Informativo Plantel 1, Satélite

Julio 2024



Lic. Rodolfo Quiterio Mendoza

Correo electrónico del director: **rodolfoqm@e.cobaq.edu.mx**  
 Subdirectora: **Lic. Alondra Hernández Morales**  
 Subdirector: **Lic. Ricardo González Rosas**  
 Fecha de Autorización: **17 de septiembre de 1984**  
 Clave SEP: **22ECB0001B**  
 Dirección: **Acceso a la Colonia Satélite s/n, zona industrial Benito Juárez, Querétaro, Qro.**  
 C.P.: **76110**  
 Teléfono: **01 442 217 38 42**



**Matrícula: 2,007 Grupos: 45**

Matrícula 2024 A	Sexo H	Sexo M	2°	Gpos	Sexo H	Sexo M	4°	Gpos	Sexo H	Sexo M	6°	Gpos	Total Alum	Total Gpos
Matutino	168	223	391	8	142	239	381	8	106	187	293	7	1065	23
Vespertino	135	218	353	7	132	208	340	8	92	157	249	7	942	22

Fuente: Departamento de Estadística. 15 de Julio 2024

Becas	BECAS FEDERALES		APOYOS DEL COBAQ				Beca Municipal	Total
	Benito Juárez		Exención de pago Inscrip., Reinscrip. Apoyo social	Exención de pago Hijos de Trabajador	Desempeño Académica del 50 % por promedio	Desempeño Académica del 100 % por promedio		
	1,924		37	10	206	40	119	2,336

Fuente: Departamento de Becas, Secretaría Técnica. Semestre 2024A

Indicadores Educativos	Hombre	Mujer	Global
Retención Generacional	65.3%	78.9%	73.3%
Aprobación 2023B	71.9%	81.5%	77.7%
Abandono Semestral	14.3%	8.5%	10.8%

Fuente: Departamento de Estadística, Julio 2024



Actividades Paraescolares	
Alumnos	609
Actividades	11

Fuente: Jefatura de Paraescolares, Mayo 2024

Bibliotecas	
Títulos	4,191
Volúmenes	10,072

Fuente: Área de Bibliotecas, Mayo 2024

Alumnos por género	
Hombres	775
Mujeres	1232

Equipo de Cómputo	
Computadoras	168
Relación alumno/computadora	6

Fuente: Departamento de Informática, Mayo 2024

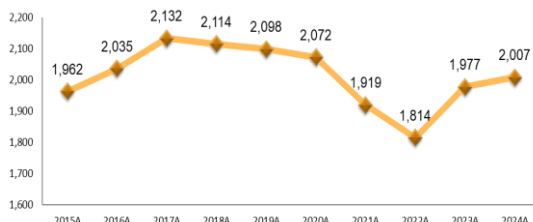
Directivo	H		Admitivo	H		Docente	H		Total
	M	M		M	M				
2	2		34	9	25	82	43	39	118

Fuente: Reporte de plazas del personal administrativo y docente 1ra Quincena de Mayo 2024  
Dirección de Recursos Humanos.

Infraestructura por uso total: 50			
Aulas	Laboratorios	Talleres	Anexos
23	3	2	22

Fuente: Departamento de Infraestructura, Mayo 2024

### Histórico de Matrícula



ALUMNOS EN CAPACITACIÓN								Total
Techo Información y Comunicación	Redes y Telecomunicaciones	Informática	Asist Admitivo	Desarrollo de Negocios	Asist Operaciones Logísticas	Control de Calidad	Inglés	
353	0	0	299	453	158	0	0	1,263

## Compendio Informativo Plantel 2, Amealco

Julio 2024



M. en C. E. María Elena Soto Ramírez

Correo electrónico de la directora: **mariaesr@e.cobaq.edu.mx**  
 Subdirector Turno Matutino:  
 Ing. Marco Antonio Mercado Vélez  
 Fecha de Autorización:  
**9 de marzo de 1985**  
 Clave SEP: **22ECB0002A**  
 Dirección: **Mirasol N° 305, Col. Primavera, Amealco de Bonfil, Qro.**  
 C.P.: **76850**  
 Teléfono: **01 448 27 809 38**



**Matrícula: 468 Grupos: 12**

Matrícula 2024 A	Sexo H	Sexo M	2°	Gpos	Sexo H	Sexo M	4°	Gpos	Sexo H	Sexo M	6°	Gpos	Total Alum	Total Gpos
Matutino	36	43	79	2	74	82	156	4	63	88	151	4	386	10
Vespertino	36	46	82	2									82	2

Fuente: Departamento de Estadística. 15 de Julio 2024

Becas	BECAS FEDERALES		APOYOS DEL COBAQ				Beca Municipal	Total
	Benito Juárez		Exención de pago Inscrip., Reinscrip. Apoyo social	Exención de pago Hijos de Trabajador	Desempeño Académica del 50 % por promedio	Desempeño Académica del 100 % por promedio		
	462		7	2	56	24	0	551

Fuente: Departamento de Becas, Secretaría Técnica. Semestre 2024A

Indicadores Educativos	Hombre	Mujer	Global
Retención Generacional	81.8%	93.6%	88.3%
Aprobación 2023B	82.4%	92.9%	88.2%
Abandono Semestral	5.6%	2.6%	3.9%

Fuente: Departamento de Estadística, Julio 2024



Actividades Paraescolares	
Alumnos	527
Actividades	6

Fuente: Jefatura de Paraescolares, Mayo 2024

Bibliotecas	
Títulos	1,987
Volúmenes	5,877

Fuente: Área de Bibliotecas, Mayo 2024

Alumnos por género	
Hombres	209
Mujeres	259

Equipo de Cómputo	
Computadoras	107
Relación alumno/computadora	4

Fuente: Departamento de Informática, Mayo 2024

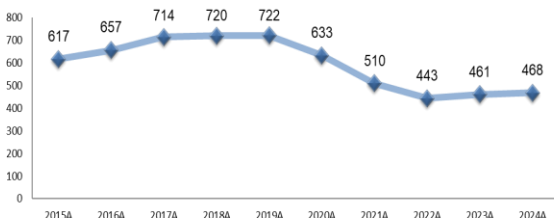
Directivo	H		Admitivo	H		Docente	H		Total
	M	M		M	M				
2	1	1	18	10	8	28	18	10	48

Fuente: Reporte de plazas del personal administrativo y docente 1ra Quincena de Mayo 2024 Dirección de Recursos Humanos.

Infraestructura por uso total: 35			
Aulas	Laboratorios	Talleres	Anexos
16	2	1	16

Fuente: Departamento de Infraestructura, Mayo 2024

### Histórico de Matrícula



ALUMNOS EN CAPACITACIÓN								Total
Techo Información y Comunicación	Redes y Telecomunicaciones	Informática	Asist Admitivo	Desarrollo de Negocios	Asist Operaciones Logísticas	Control de Calidad	Inglés	
80	0	0	36	106	0	0	85	307

## Compendio Informativo Plantel 3, Corregidora

Julio 2024

Directora



Lic. Ma. Elvia Eliza Hernández García

Correo electrónico de la directora: **elvia.hg@e.cobaq.edu.mx**  
 Subdirectora Matutino: **Lic. Francisco Polo Martínez**  
 Subdirector Vespertino: **Lic. Juan Manuel Arias Padrón**  
 Fecha de Autorización: **6 de septiembre de 1985**  
 Clave SEP: **22ECB0003Z**  
 Dirección: **Camino de los Olvera km 1, Villa Corregidora, Qro.**  
 C.P.: **76900**  
 Teléfono: **01 442 228 02 81**



Alumnos Bachillerato Incluyente			Total
1°	3°	5°	
30	24	20	74

**Matrícula: 1,738 Grupos: 44**

Matrícula 2024 A	Sexo H	Sexo M	2°	Gpos	Sexo H	Sexo M	4°	Gpos	Sexo H	Sexo M	6°	Gpos	Total Alum	Total Gpos
Matutino	148	180	328	8	164	221	385	9	111	165	276	7	989	24
Vespertino	143	161	304	7	126	140	266	7	78	101	179	6	749	20

Fuente: Departamento de Estadística. 15 de Julio 2024

Becas	BECAS FEDERALES	APOYOS DEL COBAQ				Beca Municipal	Total
	Benito Juárez	Exención de pago Inscrip., Reinscrip. Apoyo social	Exención de pago Hijos de Trabajador	Desempeño Académica del 50 % por promedio	Desempeño Académica del 100 % por promedio		
	1,725	29	12	225	61	5	2,057

Fuente: Departamento de Becas, Secretaría Técnica. Semestre 2024A

Indicadores Educativos	Hombre	Mujer	Global
Retención Generacional	57.4%	82.9%	70.0%
Aprobación 2023B	72.3%	82.2%	77.6%
Abandono Semestral	12.3%	6.3%	9.0%

Fuente: Departamento de Estadística, Julio 2024



Actividades Paraescolares	
Alumnos	309
Actividades	7

Fuente: Jefatura de Paraescolares, Mayo 2024

Bibliotecas	
Títulos	3,389
Volúmenes	7,657

Fuente: Área de Bibliotecas, Mayo 2024

Alumnos por género	
Hombres	770
Mujeres	968

Equipo de Cómputo	
Computadoras	102
Relación alumno/computadora	10

Fuente: Departamento de Informática, Mayo 2024

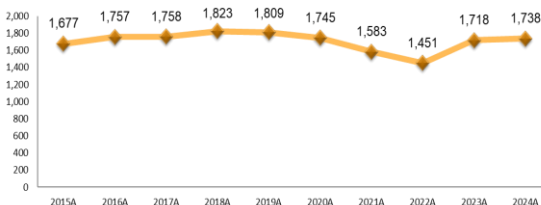
Directivo	H		M		Admitivo	H		M		Total
	H	M	H	M		H	M			
3	2	1	34	11	23	75	39	36	112	

Fuente: Reporte de plazas del personal administrativo y docente 1ra Quincena de Mayo 2024 Dirección de Recursos Humanos.

Infraestructura por uso total: 51			
Aulas	Laboratorios	Talleres	Anexos
25	2	2	22

Fuente: Departamento de Infraestructura, Mayo 2024

### Histórico de Matrícula



ALUMNOS EN CAPACITACIÓN								Total
Techo Información y Comunicación	Redes y Telecomunicaciones	Informática	Asist Admitivo	Desarrollo de Negocios	Asist Operaciones Logísticas	Control de Calidad	Inglés	
208	155	0	237	165	341	0	0	1,106

## Compendio Informativo Plantel 4, Jalpan

Julio 2024

Directora



C. P. Susana Sánchez Rangel

Correo electrónico de la directora: **susanasr@e.cobaq.edu.mx**  
 Subdirector :  
**Lic. Tabío Arturo Tapia Landaverde**  
 Fecha de Autorización:  
**2 de septiembre de 1985**  
 Clave SEP: **22ECB0004Z**  
 Dirección: **Calle Jalisco s/n, Col. Puerto San Nicolás Parte Alta, Jalpan de Serra, Qro.**  
**C.P.: 76640**  
 Teléfono: **01 441 296 01 35**



**Matrícula: 612 Grupos: 18**

Matrícula 2024 A	Sexo H	Sexo M	2°	Gpos	Sexo H	Sexo M	4°	Gpos	Sexo H	Sexo M	6°	Gpos	Total Alum	Total Gpos
Matutino	64	82	146	4	78	81	159	4	55	86	141	4	446	12
Vespertino	36	36	72	3	43	26	69	2	15	10	25	1	166	6

Fuente: Departamento de Estadística. 15 de Julio 2024

Becas	BECAS FEDERALES		APOYOS DEL COBAQ				Beca Municipal	Total
	Benito Juárez		Exención de pago Inscrip., Reinscrip. Apoyo social	Exención de pago Hijos de Trabajador	Desempeño Académica del 50 % por promedio	Desempeño Académica del 100 % por promedio		
	603		11	8	111	66	0	799

Fuente: Departamento de Becas, Secretaría Técnica. Semestre 2024A

Indicadores Educativos	Hombre	Mujer	Global
Retención Generacional	75.3%	100.0%	87.8%
Aprobación 2023B	86.2%	95.1%	90.9%
Abandono Semestral	4.7%	2.2%	3.4%

Fuente: Departamento de Estadística, Julio 2024



Actividades Paraescolares	
Alumnos	196
Actividades	8

Fuente: Jefatura de Paraescolares, Mayo 2024

Bibliotecas	
Títulos	3,969
Volúmenes	9,241

Fuente: Área de Bibliotecas, Mayo 2024

Alumnos por género	
Hombres	291
Mujeres	321

Equipo de Cómputo	
Computadoras	58
Relación alumno/computadora	8

Fuente: Departamento de Informática, Mayo 2024

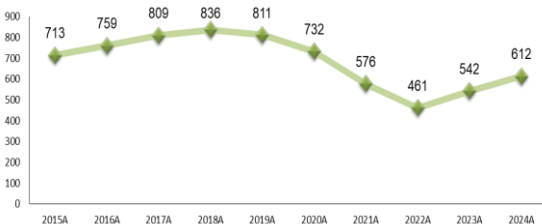
Directivo	H		Admitivo	H		Docente	H		Total
	M	M		M	M				
2	1	1	24	14	10	33	20	13	59

Fuente: Reporte de plazas del personal administrativo y docente 1ra Quincena de Mayo 2024 Dirección de Recursos Humanos.

Infraestructura por uso total: 38			
Aulas	Laboratorios	Talleres	Anexos
14	1	2	21

Fuente: Departamento de Infraestructura, Mayo 2024

### Histórico de Matrícula



### ALUMNOS EN CAPACITACIÓN

Techo Información y Comunicación	Redes y Telecomunicaciones	Informática	Asist Admitivo	Desarrollo de Negocios	Asist Operaciones Logísticas	Control de Calidad	Inglés	Total
206	0	0	0	188	0	0	0	394

## Compendio Informativo Plantel 5, Cadereyta

Julio 2024



Lic. Juan Oscar Estrada Muñoz

Correo electrónico del director:  
**juanoem@e.cobaq.edu.mx**  
 Subdirector Matutino:  
**Lic. Gabriel Carbajal Valencia**  
 Subdirector Vespertino:  
**Lic. Fernando Ángeles Marmolejo**  
 Fecha de Autorización:  
**13 de marzo de 1986**  
 Clave SEP: **22ECB0005Y**  
 Dirección: **Carretera San Juan del Río-Xilitla km 48, Cadereyta de Montes, Qro.**  
 C.P.: **76550**  
 Teléfono: **01 441 276 03 50**



**Matrícula: 1,299 Grupos: 30**

Matrícula 2024 A	Sexo H	Sexo M	2°	Gpos	Sexo H	Sexo M	4°	Gpos	Sexo H	Sexo M	6°	Gpos	Total Alum	Total Gpos
Matutino	117	173	290	6	97	150	247	5	88	124	212	5	749	16
Vespertino	104	92	196	5	97	103	200	5	66	88	154	4	550	14

Fuente: Departamento de Estadística. 15 de Julio 2024

Becas	BECAS FEDERALES		APOYOS DEL COBAQ				Beca Municipal	Total
	Benito Juárez		Exención de pago Inscript., Reinscrip. Apoyo social	Exención de pago Hijos de Trabajador	Desempeño Académica del 50 % por promedio	Desempeño Académica del 100 % por promedio		
	1285		79	11	226	70	0	1,671

Fuente: Departamento de Becas, Secretaría Técnica. Semestre 2024A

Indicadores Educativos	Hombre	Mujer	Global
Retención Generacional	76.2%	95.9%	86.5%
Aprobación 2023B	84.2%	93.7%	89.5%
Abandono Semestral	5.4%	1.6%	3.3%

Fuente: Departamento de Estadística, Julio 2024



Actividades Paraescolares	
Alumnos	163
Actividades	7

Fuente: Jefatura de Paraescolares, Mayo 2024

Bibliotecas	
Títulos	2,646
Volúmenes	6,852

Fuente: Área de Bibliotecas, Mayo 2024

Alumnos por género	
Hombres	569
Mujeres	730

Equipo de Cómputo	
Computadoras	108
Relación alumno/ computadora	7

Fuente: Departamento de Informática, Mayo 2024

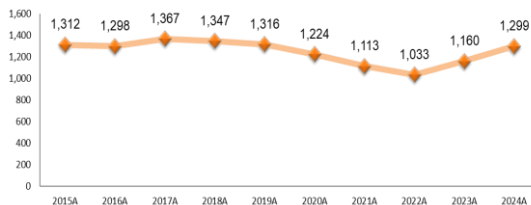
Directivo	H		Admitivo	H		Docente	H		Total
	M	M		M	M				
3	3	0	24	12	12	45	23	22	72

Fuente: Reporte de plazas del personal administrativo y docente 1ra Quincena de Mayo 2024  
Dirección de Recursos Humanos.

Infraestructura por uso total: 36			
Aulas	Laboratorios	Talleres	Anexos
16	3	2	15

Fuente: Departamento de Infraestructura, Mayo 2024

### Histórico de Matrícula



### ALUMNOS EN CAPACITACIÓN

Techo Información y Comunicación	Redes y Telecomunicaciones	Informática	Asist Admitivo	Desarrollo de Negocios	Asist Operaciones Logísticas	Control de Calidad	Inglés	Total
391	0	0	422	0	0	0	0	813

## Compendio Informativo Plantel 6, Tolimán

Julio 2024

Director



Lic. Hugo Ignacio Reyes Marcos

Correo electrónico del director:  
**hugo.rm@e.cobaq.edu.mx**  
 Subdirector:  
**Mtro. Enrique Reséndiz Hipólito**  
 Fecha de Autorización:  
**16 de febrero de 1987**  
 Clave SEP: **22ECB0006X**  
 Dirección: **Carretera Tolimán-Querétaro km 2.5, Tolimán, Municipio de Tolimán, Qro.**  
 C.P.: **76600**  
 Teléfono: **01 441 296 70 17**



**Matrícula: 718 Grupos: 17**

Matrícula 2024 A	Sexo H	Sexo M	2°	Gpos	Sexo H	Sexo M	4°	Gpos	Sexo H	Sexo M	6°	Gpos	Total Alum	Total Gpos
Matutino	61	86	147	3	64	81	145	3	42	91	133	3	425	9
Vespertino	79	79	158	4	34	40	74	2	32	29	61	2	293	8

Fuente: Departamento de Estadística. 15 de Julio 2024

Becas	BECAS FEDERALES		APOYOS DEL COBAQ				Beca Municipal	Total
	Benito Juárez	Exención de pago Inscript., Reinscrip. Apoyo social	Exención de pago Hijos de Trabajador	Desempeño Académica del 50 % por promedio	Desempeño Académica del 100 % por promedio			
	702	31	10	142	55	0	940	

Fuente: Departamento de Becas, Secretaría Técnica. Semestre 2024A

Indicadores Educativos	Hombre	Mujer	Global
Retención Generacional	117.5%	73.6%	85.8%
Aprobación 2023B	84.5%	93.0%	89.3%
Abandono Semestral	7.5%	4.2%	5.6%

Fuente: Departamento de Estadística, Julio 2024



Actividades Paraescolares	
Alumnos	539
Actividades	11

Fuente: Jefatura de Paraescolares, Mayo 2024

Bibliotecas	
Títulos	2,882
Volúmenes	6,252

Fuente: Área de Bibliotecas, Mayo 2024

Alumnos por género	
Hombres	312
Mujeres	406

Equipo de Cómputo	
Computadoras	96
Relación alumno/ computadora	4

Fuente: Departamento de Informática, Mayo 2024

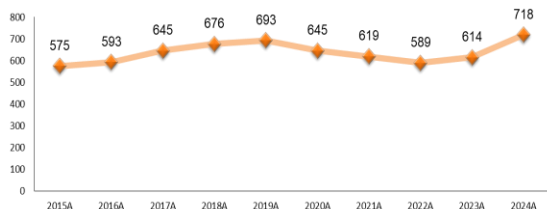
Directivo	H		Admitivo	H		Docente	H		Total
	M	M		M	M				
2	2	0	19	10	9	30	21	9	51

Fuente: Reporte de plazas del personal administrativo y docente 1ra Quincena de Mayo 2024  
Dirección de Recursos Humanos.

Infraestructura por uso total: 27			
Aulas	Laboratorios	Talleres	Anexos
9	2	1	15

Fuente: Departamento de Infraestructura, Mayo 2024

### Histórico de Matrícula



ALUMNOS EN CAPACITACIÓN								Total
Techo Información y Comunicación	Redes y Telecomunicaciones	Informática	Asist Admitivo	Desarrollo de Negocios	Asist Operaciones Logísticas	Control de Calidad	Inglés	
257	0	0	156	0	0	0	0	413

## Compendio Informativo Plantel 7, El Marqués

Julio 2024

Directora



M. en E. María Reina Nieves Tovar

Correo electrónico de la directora:  
**mariant@e.cobaq.edu.mx**  
 Subdirector Matutino:  
**Lic. Javier Becerril Órtiz**  
 Subdirector Vespertino:  
**Lic. Rodolfo Nava Valdovinos**  
 Fecha de Autorización:  
**10 de agosto de 1987**  
 Clave SEP: **22ECB0007W**  
 Dirección: **H. Colegio Militar N° 33, Esquina Río Querétaro, Villa del Marqués, La Cañada, Gro. C.P.: 76240**  
 Teléfono: **01 442 223 24 04**



**Matrícula: 1,178 Grupos: 28**

Matrícula 2024 A	Sexo H	Sexo M	2°	Gpos	Sexo H	Sexo M	4°	Gpos	Sexo H	Sexo M	6°	Gpos	Total Alum	Total Gpos
Matutino	102	112	214	4	101	125	226	5	66	119	185	5	625	14
Vespertino	132	128	260	6	83	83	166	4	56	71	127	4	553	14

Fuente: Departamento de Estadística. 15 de Julio 2024

Becas	BECAS FEDERALES		APOYOS DEL COBAQ				Beca Municipal	Total
	Benito Juárez		Exención de pago Inscrip., Reinscrip. Apoyo social	Exención de pago Hijos de Trabajador	Desempeño Académica del 50 % por promedio	Desempeño Académica del 100 % por promedio		
	1160		36	4	119	41	12	1,372

Fuente: Departamento de Becas, Secretaría Técnica. Semestre 2024A

Indicadores Educativos	Hombre	Mujer	Global
Retención Generacional	60.4%	76.3%	69.2%
Aprobación 2023B	65.5%	80.5%	73.5%
Abandono Semestral	8.8%	6.7%	7.7%

Fuente: Departamento de Estadística, Julio 2024



Actividades Paraescolares	
Alumnos	246
Actividades	10

Fuente: Jefatura de Paraescolares, Mayo 2024

Bibliotecas	
Títulos	4,648
Volúmenes	9,635

Fuente: Área de Bibliotecas, Mayo 2024

Alumnos por género	
Hombres	540
Mujeres	638

Equipo de Cómputo	
Computadoras	64
Relación alumno/computadora	10

Fuente: Departamento de Informática, Mayo 2024

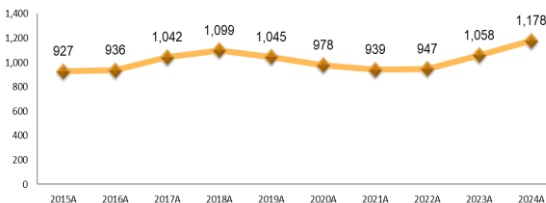
Directivo	H		Admitivo	H		Docente	H		Total
	M	M		M	M				
3	2	1	25	9	16	49	26	23	77

Fuente: Reporte de plazas del personal administrativo y docente 1ra Quincena de Mayo 2024 Dirección de Recursos Humanos.

Infraestructura por uso total: 33			
Aulas	Laboratorios	Talleres	Anexos
14	2	1	16

Fuente: Departamento de Infraestructura, Mayo 2024

### Histórico de Matrícula



ALUMNOS EN CAPACITACIÓN								Total
Techo Información y Comunicación	Redes y Telecomunicaciones	Informática	Asist Admitivo	Desarrollo de Negocios	Asist Operaciones Logísticas	Control de Calidad	Inglés	
229	152	0	323	0	0	0	0	704

**Compendio Informativo Plantel 8, Azteca**

**Julio 2024**

Directora



Lic. Olga Elena Martínez Esquivel

Correo electrónico de la directora:  
**olgaeme@e.cobaq.edu.mx**  
 Subdirectora Matutino:  
**M. en E. B. C. Cinthya Zulema Mendoza Gómez**  
 Subdirector Vespertino:  
**Mtra. Carolina Martínez Lanuza**  
 Fecha de Autorización: **6 de marzo de 1989**  
 Clave SEP: **22ECB0008V**  
 Dirección: **Axayácatl esq. Tenoch s/n, Col. Azteca, Querétaro, Qro.**  
 C.P.: **76085**  
 Teléfono: **01 442 222 61 20**



**Matrícula: 1,551 Grupos: 39**

Matrícula 2024 A	Sexo H	Sexo M	2°	Gpos	Sexo H	Sexo M	4°	Gpos	Sexo H	Sexo M	6°	Gpos	Total Alum	Total Gpos
Matutino	143	180	323	7	135	172	307	7	102	119	221	6	851	20
Vespertino	113	142	255	6	104	146	250	7	80	115	195	6	700	19

Fuente: Departamento de Estadística. 15 de Julio 2024

Becas	BECAS FEDERALES		APOYOS DEL COBAQ				Beca Municipal	Total
	Benito Juárez	Exención de pago Inscript., Reinscrip. Apoyo social	Exención de pago Hijos de Trabajador	Desempeño Académica del 50 % por promedio	Desempeño Académica del 100 % por promedio			
	1466	36	6	164	25	69	1,766	

Fuente: Departamento de Becas, Secretaría Técnica. Semestre 2024A

Indicadores Educativos	Hombre	Mujer	Global
Retención Generacional	58.3%	70.5%	64.6%
Aprobación 2023B	59.9%	73.7%	67.4%
Abandono Semestral	17.1%	9.7%	13.1%

Fuente: Departamento de Estadística, Julio 2024



Actividades Paraescolares	
Alumnos	502
Actividades	10

Fuente: Jefatura de Paraescolares, Mayo 2024

Bibliotecas	
Títulos	3,778
Volúmenes	8,273

Fuente: Área de Bibliotecas, Mayo 2024

Alumnos por género	
Hombres	677
Mujeres	874

Equipo de Cómputo	
Computadoras	170
Relación alumno/computadora	5

Fuente: Departamento de Informática, Mayo 2024

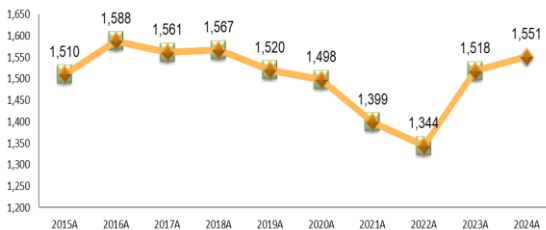
Directivo	H		Admitivo	H		Docente	H		Total
	M	M		M	M				
2		2	34	11	23	59	24	35	95

Fuente: Reporte de plazas del personal administrativo y docente 1ra Quincena de Mayo 2024  
Dirección de Recursos Humanos.

Infraestructura por uso total: 49			
Aulas	Laboratorios	Talleres	Anexos
20	3	2	24

Fuente: Departamento de Infraestructura, Mayo 2024

**Histórico de Matrícula**



ALUMNOS EN CAPACITACIÓN								Total
Techo Información y Comunicación	Redes y Telecomunicaciones	Informática	Asist Admitivo	Desarrollo de Negocios	Asist Operaciones Logísticas	Control de Calidad	Inglés	
215	146	0	275	337	0	0	0	973



## Compendio Informativo Plantel 9, Santa Rosa Jáuregui Julio 2024



Correo electrónico de la directora:  
**haydee.pd@e.cobaq.edu.mx**  
 Subdirector:  
 Subdirector: **Lic. Irene Orduña Suárez**  
 Fecha de Autorización: **7 de agosto de 1989**  
 Clave SEP: **22ECB0009U**  
**Dirección:** Av. 20 de Noviembre Pte. s/n, Camino a Pie de Gallo, Santa Rosa Jáuregui, Qro.  
**C.P.:** 76220  
**Teléfono:** 01 442 291 05 22



**Matrícula: 1,315 Grupos: 32**

Matrícula 2024 A	Sexo H	Sexo M	2°	Gpos	Sexo H	Sexo M	4°	Gpos	Sexo H	Sexo M	6°	Gpos	Total Alum	Total Gpos
Matutino	85	117	202	4	135	190	325	7	79	111	190	5	717	16
Vespertino	127	176	303	7	69	104	173	5	47	75	122	4	598	16

Fuente: Departamento de Estadística. 15 de Julio 2024

Becas	BECAS FEDERALES		APOYOS DEL COBAQ				Beca Municipal	Total
	Benito Juárez		Exención de pago Inscript., Reinscrip. Apoyo social	Exención de pago Hijos de Trabajador	Desempeño Académica del 50 % por promedio	Desempeño Académica del 100 % por promedio		
	1520		4	3	172	25		

Fuente: Departamento de Becas, Secretaría Técnica. Semestre 2024A

Indicadores Educativos	Hombre	Mujer	Global
Retención Generacional	52.1%	74.1%	63.3%
Aprobación 2023B	55.1%	70.8%	64.1%
Abandono Semestral	14.7%	10.0%	12.0%

Fuente: Departamento de Estadística, Julio 2024



Actividades Paraescolares	
Alumnos	137
Actividades	6

Fuente: Jefatura de Paraescolares, Mayo 2024

Alumnos por género		
Plantel	Hombres	Mujeres
Pl. 09	542	773

Bibliotecas	
Títulos	3,456
Volúmenes	6,951

Fuente: Área de Bibliotecas, Mayo 2024

Equipo de Cómputo	
Computadoras	113
Relación alumno/computadora	6

Fuente: Departamento de Informática, Mayo 2024

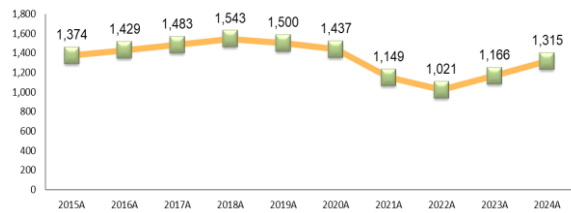
Directivo	H		M		Admitivo	H		M		Total
	H	M	H	M		H	M			
2		2	30	20	10	49	13	36	81	

Fuente: Reporte de plazas del personal administrativo y docente 1ra Quincena de Mayo 2024 Dirección de Recursos Humanos.

Infraestructura por uso total: 41			
Aulas	Laboratorios	Talleres	Anexos
16	3	1	21

Fuente: Departamento de Infraestructura, Mayo 2024

### Histórico de Matrícula



ALUMNOS EN CAPACITACIÓN								Total
Techo Información y Comunicación	Redes y Telecomunicaciones	Informática	Asist Admitivo	Desarrollo de Negocios	Asist Operaciones Logísticas	Control de Calidad	Inglés	
270	0	0	321	219	0	0	0	810

## Compendio Informativo Extensión Jofrito

Julio 2024

Directora



M. en E. Haydee Piña de Jesús

Correo electrónico de la directora:  
**haydee.pd@e.cobaq.edu.mx**  
 Fecha de Autorización: 4 de agosto de 2014  
 Clave SEP: **22ECB0009U**  
**Dirección:** Prol. Camino Real s/n, Jofrito  
 C.P.:  
 Teléfono: **01 442 291 05 22**



**Matrícula: 248 Grupos: 6**

Matrícula 2024 A	Sexo H	Sexo M	2°	Gpos	Sexo H	Sexo M	4°	Gpos	Sexo H	Sexo M	6°	Gpos	Total Alum	Total Gpos
Matutino	38	68	106	2	30	60	90	2	19	33	52	2	248	6
Vespertino														

Fuente: Departamento de Estadística. 15 de Julio 2024

Indicadores Educativos	Hombre	Mujer	Global
Retención Generacional	63.3%	84.6%	75.4%
Aprobación 2023B	73.4%	95.7%	87.5%
Abandono Semestral	9.6%	0.6%	3.9%

Fuente: Departamento de Estadística, Julio 2024



Actividades Paraescolares	
Alumnos	0
Actividades	0

Fuente: Jefatura de Paraescolares, Mayo 2024

Equipo de Cómputo	
Computadoras	52
Relación alumno/computadora	5

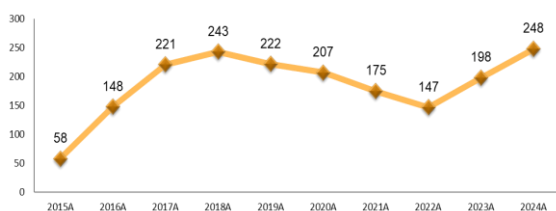
Fuente: Departamento de Informática, Mayo 2024

Alumnos por género		
Plantel	Hombres	Mujeres
Jofrito	87	161

Infraestructura por uso total: 11			
Aulas	Laboratorios	Talleres	Anexos
6	0	1	4

Fuente: Departamento de Infraestructura, Mayo 2024

### Histórico de Matrícula



ALUMNOS EN CAPACITACIÓN								Total
Techo Información y Comunicación	Redes y Telecomunicaciones	Informática	Asist Admitivo	Desarrollo de Negocios	Asist Operaciones Logísticas	Control de Calidad	Inglés	
71	0	0	0	71	0	0	0	142

**Compendio Informativo Plantel 10, San Juan del Río Julio 2024**

Director



**Mtro. Noé Gaucín Ríos**

Correo electrónico del director:  
**noegr@e.cobaq.edu.mx**  
 Subdirectora Matutino:  
**C.P. Ma. Eloisa García Molina**  
 Subdirectora Vespertino:  
**Lic. Ricardo Callejas Trejo**  
 Fecha de Autorización:  
**16 de octubre de 1989**  
 Clave SEP: **22ECB0010J**  
 Dirección: **Carretera a San Pedro Ahuacatlán, km 2.5, San Juan del Río, Gro.**  
 C.P.: **76810**  
 Teléfono: **01 427 271 22 33**



**Matrícula: 1,925 Grupos: 45**

Matrícula 2024 A	Sexo H	Sexo M	2°	Gpos	Sexo H	Sexo M	4°	Gpos	Sexo H	Sexo M	6°	Gpos	Total Alum	Total Gpos
Matutino	164	220	384	8	184	195	379	8	120	156	276	8	<b>1039</b>	<b>24</b>
Vespertino	160	164	324	7	173	156	329	7	108	125	233	7	<b>886</b>	<b>21</b>

Fuente: Departamento de Estadística. 15 de Julio 2024

Becas	BECAS FEDERALES		APOYOS DEL COBAQ				Beca Municipal	Total
	Benito Juárez	Exención de pago Inscrip., Reinscrip. Apoyo social	Exención de pago Hijos de Trabajador	Desempeño Académica del 50 % por promedio	Desempeño Académica del 100 % por promedio			
	1880	41	6	206	40	0	2,173	

Fuente: Departamento de Becas, Secretaría Técnica. Semestre 2024A

Indicadores Educativos	Hombre	Mujer	Global
Retención Generacional	60.5%	74.5%	67.5%
Aprobación 2023B	77.4%	90.1%	84.0%
Abandono Semestral	10.4%	5.7%	8.0%

Fuente: Departamento de Estadística, Julio 2024



Actividades Paraescolares	
Alumnos	1,611
Actividades	14

Fuente: Jefatura de Paraescolares, Mayo 2024

Bibliotecas	
Títulos	2,912
Volúmenes	7,415

Fuente: Área de Bibliotecas, Mayo 2024

Alumnos por género	
Hombres	909
Mujeres	1016

Equipo de Cómputo	
Computadoras	151
Relación alumno/computadora	7

Fuente: Departamento de Informática, Mayo 2024

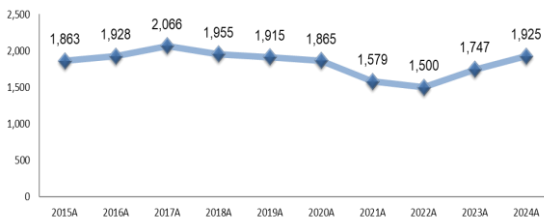
Directivo	H		Admitivo	H		Docente	H		Total
	M	M		M	M				
3	2	1	30	15	15	77	35	42	<b>110</b>

Fuente: Reporte de plazas del personal administrativo y docente 1ra Quincena de Mayo 2024 Dirección de Recursos Humanos.

Infraestructura por uso total: 27			
Aulas	Laboratorios	Talleres	Anexos
20	3	2	2

Fuente: Departamento de Infraestructura, Mayo 2024

**Histórico de Matrícula**



ALUMNOS EN CAPACITACIÓN								Total
Techo Información y Comunicación	Redes y Telecomunicaciones	Informática	Asist Admitivo	Desarrollo de Negocios	Asist Operaciones Logísticas	Control de Calidad	Inglés	
334	154	0	316	238	0	175	0	<b>1,217</b>

**Compendio Informativo Plantel 11, Ezequiel Montes Julio 2024**



Correo electrónico del director:  
**jorgeth@e.cobaq.edu.mx**  
 Subdirectora :  
**Lic. Juana Yasmani Alcasar Salasar**  
 Fecha de Autorización:  
**20 de agosto de 1990**  
 Clave SEP: **22ECB00111**  
 Dirección: **Camino Real al Jagüey km 2, Barrio La Purísima, Ezequiel Montes, Qro.**  
 C.P.: **76660**  
 Teléfono: **01 441 277 18 94**



**Matrícula: 982 Grupos: 25**

Matrícula 2024 A	Sexo H	Sexo M	2°	Gpos	Sexo H	Sexo M	4°	Gpos	Sexo H	Sexo M	6°	Gpos	Total Alum	Total Gpos
Matutino	84	109	193	5	77	104	181	4	82	98	180	4	<b>554</b>	<b>13</b>
Vespertino	87	96	183	5	68	82	150	4	47	48	95	3	<b>428</b>	<b>12</b>

Fuente: Departamento de Estadística. 15 de Julio 2024

Becas	BECAS FEDERALES		APOYOS DEL COBAQ				Beca Municipal	Total
	Benito Juárez		Exención de pago Inscrip., Reinscrip. Apoyo social	Exención de pago Hijos de Trabajador	Desempeño Académica del 50 % por promedio	Desempeño Académica del 100 % por promedio		
	960		32	6	163	62	0	1,223

Fuente: Departamento de Becas, Secretaría Técnica. Semestre 2024A

Indicadores Educativos	Hombre	Mujer	Global
Retención Generacional	74.6%	84.4%	79.5%
Aprobación 2023B	84.6%	92.9%	89.0%
Abandono Semestral	11.1%	6.4%	8.5%

Fuente: Departamento de Estadística, Julio 2024



Actividades Paraescolares	
Alumnos	239
Actividades	8

Fuente: Jefatura de Paraescolares, Mayo 2024

Bibliotecas	
Títulos	2,687
Volúmenes	6,146

Fuente: Área de Bibliotecas, Mayo 2024

Alumnos por género	
Hombres	445
Mujeres	537

Equipo de Cómputo	
Computadoras	59
Relación alumno/ computadora	9

Fuente: Departamento de Informática, Mayo 2024

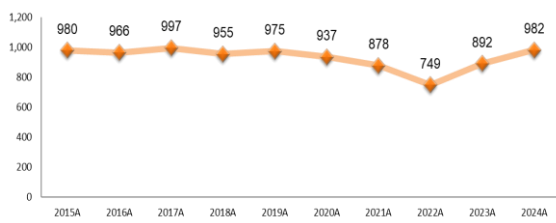
Directivo	H		Admitivo	H		Docente	H		Total
	M	M		M	M				
2	1	1	20	9	11	38	18	20	<b>60</b>

Fuente: Reporte de plazas del personal administrativo y docente 1ra Quincena de Mayo 2024 Dirección de Recursos Humanos.

Infraestructura por uso total: 29			
Aulas	Laboratorios	Talleres	Anexos
13	2	1	13

Fuente: Departamento de Infraestructura, Mayo 2024

**Histórico de Matrícula**



ALUMNOS EN CAPACITACIÓN								Total
Techo Información y Comunicación	Redes y Telecomunicaciones	Informática	Asist Admitivo	Desarrollo de Negocios	Asist Operaciones Logísticas	Control de Calidad	Inglés	
162	0	0	444	0	0	0	0	<b>606</b>

**Compendio Informativo Plantel 12, Tequisquiapan Julio 2024**

Director



**Mtro. José Juan Reséndiz Mayorga**

Correo electrónico del director:  
**joserm@e.cobaq.edu.mx**  
 Subdirector Matutino:  
**M. en C.E. Elvira Trejo Ugalde**  
 Subdirectora Vespertino:  
**Lic. María Alonso Martínez**  
 Fecha de Autorización:  
**30 de junio de 1999**  
 Clave SEP: **22ECB0012H**  
 Dirección: **Prol. Álvaro Obregón N° 26, Col. Adolfo López Mateos, Tequisquiapan, Qro.**  
 C.P.: **76750**  
 Teléfono: **01 414 273 47 40**



**Matrícula: 1,046 Grupos: 29**

Matrícula 2024 A	Sexo H	Sexo M	2°	Gpos	Sexo H	Sexo M	4°	Gpos	Sexo H	Sexo M	6°	Gpos	Total Alum	Total Gpos
Matutino	82	147	229	5	87	132	219	5	93	115	208	6	<b>656</b>	<b>16</b>
Vespertino	54	96	150	5	65	83	148	5	37	55	92	3	<b>390</b>	<b>13</b>

Fuente: Departamento de Estadística. 15 de Julio 2024

Becas	BECAS FEDERALES		APOYOS DEL COBAQ				Beca Municipal	Total
	Benito Juárez	Exención de pago Inscrip., Reinscrip. Apoyo social	Exención de pago Hijos de Trabajador	Desempeño Académica del 50 % por promedio	Desempeño Académica del 100 % por promedio			
	1190	25	7	269	103	0	1,594	

Fuente: Departamento de Becas, Secretaría Técnica. Semestre 2024A

Indicadores Educativos	Hombre	Mujer	Global
Retención Generacional	75.6%	87.2%	81.7%
Aprobación 2023B	83.9%	95.0%	90.4%
Abandono Semestral	7.8%	2.3%	4.6%

Fuente: Departamento de Estadística, Julio 2024



Actividades Paraescolares	
Alumnos	220
Actividades	8

Fuente: Jefatura de Paraescolares. Mayo 2024

Equipo de Cómputo	
Computadoras	112
Relación alumno/computadora	6

Fuente: Departamento de Informática Mayo 2024

Alumnos por género		
Plantel	Hombres	Mujeres
Pl. 12	418	628

Bibliotecas	
Títulos	2,012
Volúmenes	5,347

Fuente: Área de Bibliotecas, Mayo 2024

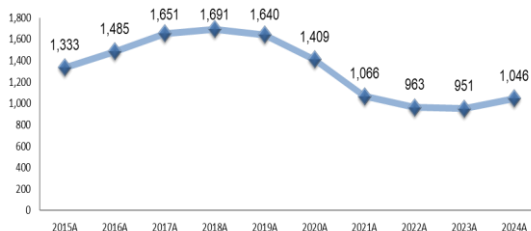
Infraestructura por uso total: 38			
Aulas	Laboratorios	Talleres	Anexos
17	3	2	16

Fuente: Departamento de Infraestructura, Mayo 2024

Directivo	H		M		Admitivo	H		M		Total
	H	M	H	M		H	M			
	3	1	2	27	9	18	40	21	19	<b>70</b>

Fuente: Reporte de plazas del personal administrativo y docente 1ra Quincena de Mayo 2024  
Dirección de Recursos Humanos.

**Histórico de Matrícula**



ALUMNOS EN CAPACITACIÓN								Total
Techo Información y Comunicación	Redes y Telecomunicaciones	Informática	Asist Admitivo	Desarrollo de Negocios	Asist Operaciones Logísticas	Control de Calidad	Inglés	
357	0	0	310	0	0	0	0	<b>667</b>

**Compendio Informativo Ext. San Nicolas, Tequisquiapan Julio 2024**

Director



**Mtro. José Juan Reséndiz Mayorga**

Correo electrónico del director:  
**joserm@e.cobaq.edu.mx**  
 Fecha de Autorización:  
**13 de agosto de 2013**  
 Clave SEP: **22ECB0012H**  
 Dirección: **Domicilio conocido, San Nicolás, Tequisquiapan, Qro.**  
 C.P.:  
 Teléfono: **01 414 273 47 40**



**Matrícula: 186 Grupos: 5**

Matrícula 2024 A	Sexo H	Sexo M	2°	Gpos	Sexo H	Sexo M	4°	Gpos	Sexo H	Sexo M	6°	Gpos	Total Alum	Total Gpos
Matutino	17	20	37	1	31	35	66	2	15	18	33	1	136	4
Vespertino	20	18	38	1									38	1

Fuente: Departamento de Estadística. 15 de Julio 2024

Indicadores Educativos	Hombre	Mujer	Global
Retención Generacional	83.3%	90.0%	86.8%
Aprobación 2023B	76.3%	93.5%	84.9%
Abandono Semestral	8.6%	2.2%	5.4%

Fuente: Departamento de Estadística, Julio 2024



Alumnos por género		
Plantel	Hombres	Mujeres
San Nicolás	83	91

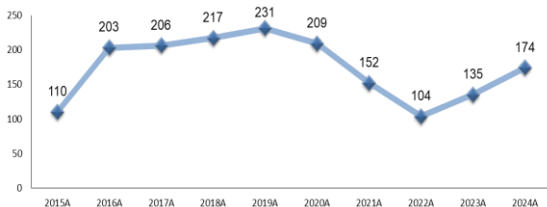
Equipo de Cómputo	
Computadoras	32
Relación alumno/computadora	4

Fuente: Departamento de Informática, Mayo 2024

Infraestructura por uso total: 11			
Aulas	Laboratorios	Talleres	Anexos
6	0	1	4

Fuente: Departamento de Infraestructura, Mayo 2024

**Histórico de Matrícula**



ALUMNOS EN CAPACITACIÓN								Total
Techo Información y Comunicación	Redes y Telecomunicaciones	Informática	Asist Admitivo	Desarrollo de Negocios	Asist Operaciones Logísticas	Control de Calidad	Inglés	
0	0	0	99	0	0	0	0	99

**Compendio Informativo Plantel 13, Epigmenio González Julio 2024 *¡La mejor propuesta!***

Director



**Lic. Gonzalo de Jesús Sánchez González**

Correo electrónico del director:  
**gonzalojsg@e.cobaq.edu.mx**  
 Subdirectora Matutino:  
**Mtra. Irma Leticia Bustos Navarro**  
 Subdirector Vespertino:  
**Lic. Jorge Alberto Martínez Ramírez**  
 Fecha de Autorización: **26 de agosto de 1996**  
 Clave SEP: **22ECB0013G**  
**Dirección:** Av. Pie de la Cuesta 107, Esq. Costureras, Centro-Norte, Col. San Pedrito Peñuelas, Querétaro, Qro. C.P.: **76148**  
 Teléfono: **01 442 243 18 95**



**Matrícula: 1,479 Grupos: 42**

Matrícula 2024 A	Sexo H	Sexo M	2°	Gpos	Sexo H	Sexo M	4°	Gpos	Sexo H	Sexo M	6°	Gpos	Total Alum	Total Gpos
Matutino	145	171	316	8	143	157	300	8	94	117	211	6	<b>827</b>	<b>22</b>
Vespertino	121	155	276	8	99	116	215	6	75	86	161	6	<b>652</b>	<b>20</b>

Fuente: Departamento de Estadística. 15 de Julio 2024

Becas	BECAS FEDERALES		APOYOS DEL COBAQ				Beca Municipal	Total
	Benito Juárez		Exención de pago Inscript., Reinscrip. Apoyo social	Exención de pago Hijos de Trabajador	Desempeño Académica del 50 % por promedio	Desempeño Académica del 100 % por promedio		
	1504		9	9	166	47		

Fuente: Departamento de Becas, Secretaría Técnica. Semestre 2024A

Indicadores Educativos	Hombre	Mujer	Global
Retención Generacional	58.7%	62.5%	60.7%
Aprobación 2023B	57.8%	70.4%	64.5%
Abandono Semestral	16.6%	10.8%	13.5%

Fuente: Departamento de Estadística, Julio 2024



Actividades Paraescolares	
Alumnos	633
Actividades	11

Fuente: Jefatura de Paraescolares, Mayo 2024

Bibliotecas	
Títulos	4,363
Volúmenes	11,360

Fuente: Área de Bibliotecas, Mayo 2024

Alumnos por género	
Hombres	677
Mujeres	802

Equipo de Cómputo	
Computadoras	157
Relación alumno/computadora	5

Fuente: Departamento de Informática, Mayo 2024

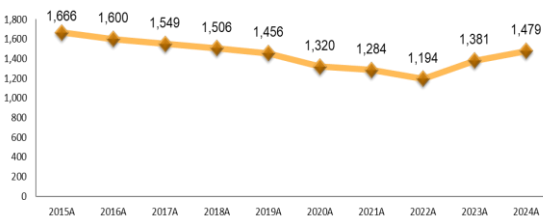
Directivo	H		Admitivo	H		Docente	H		Total
	M	M		M	M				
4	2	2	34	15	19	70	22	48	<b>108</b>

Fuente: Reporte de plazas del personal administrativo y docente 1ra Quincena de Mayo 2024 Dirección de Recursos Humanos.

Infraestructura por uso total: 54			
Aulas	Laboratorios	Talleres	Anexos
21	3	2	28

Fuente: Departamento de Infraestructura, Mayo 2024

**Histórico de Matrícula**



ALUMNOS EN CAPACITACIÓN								Total
Techo Información y Comunicación	Redes y Telecomunicaciones	Informática	Asist Admitivo	Desarrollo de Negocios	Asist Operaciones Logísticas	Control de Calidad	Inglés	
331	0	0	210	163	0	0	183	<b>887</b>

## Compendio Informativo Extensión Plantel 13, Centro de Desarrollo Académico y Deportivo

Julio 2024

Subdirectora



Lic. Ma. de Lourdes Guerra del Río

Correo electrónico de la Subdirectora:  
**lourdesgr@e.cobaq.edu.mx**  
 Jefe de Servicios Administrativos  
 Fabiola González Arreguín  
 Dirección: **Unidad Deportiva Querétaro 2000,**  
**Boulevard Bernardo Quintana s/n, Querétaro, Qro.**  
**C.P.: 76158**  
 Teléfono: **01 442 246 07 49**



Matrícula 2024 A	Sexo H	Sexo M	2°	Gpos	Sexo H	Sexo M	4°	Gpos	Sexo H	Sexo M	6°	Gpos	Total Alum	Total Gpos
Matutino	21	14	35	1	15	21	36	1	11	16	27	1	98	3
Vespertino														

Fuente: Departamento de Estadística. 15 de Julio 2024

Indicadores Educativos	Hombre	Mujer	Global
Retención Generacional	68.8%	106.7%	87.1%
Aprobación 2023B	85.7%	90.2%	88.0%
Abandono Semestral	6.1%	0.0%	3.0%

Fuente: Departamento de Estadística, Julio 2024



Equipo de Cómputo	
Computadoras	31
Relación alumno/computadora	3

Fuente: Departamento de Informática, Mayo 2024

Bibliotecas	
Títulos	0
Volúmenes	0

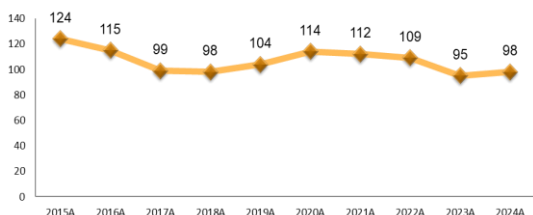
Fuente: Área de Bibliotecas, Mayo 2024

Alumnos por género	
Hombres	Mujeres
47	51

Infraestructura por uso total: 9			
Aulas	Laboratorios	Talleres	Anexos
3	1	1	4

Fuente: Departamento de Infraestructura Mayo 2024

### Histórico de Matrícula



ALUMNOS EN CAPACITACIÓN								Total
Techo Información y Comunicación	Redes y Telecomunicaciones	Informática	Asist Admitivo	Desarrollo de Negocios	Asist Operaciones Logísticas	Control de Calidad	Inglés	63
63	0	0	0	0	0	0	0	63



## Compendio Informativo Plantel 14, San Joaquín

Julio 2024

Director



Mtro. Rodrigo Rivera Montoya

Correo electrónico del director:  
**rodrigorm@e.cobaq.edu.mx**  
Subdirector:

Fecha de Autorización: **9 de junio de 2000**  
Clave SEP: **22ECB0014F**  
Dirección: **Francisco Zarco s/n, San Joaquín, Qro.**  
C.P.: **76550**  
Teléfono: **01 441 293 51 66**



**Matrícula: 403 Grupos: 12**

Matrícula 2024 A	Sexo H	Sexo M	2°	Gpos	Sexo H	Sexo M	4°	Gpos	Sexo H	Sexo M	6°	Gpos	Total Alum	Total Gpos
Matutino	53	84	137	4	60	88	148	4	52	66	118	4	<b>403</b>	<b>12</b>
Vespertino														

Fuente: Departamento de Estadística. 15 de Julio 2024

Becas	BECAS FEDERALES		APOYOS DEL COBAQ				Beca Municipal	Total
	Benito Juárez		Exención de pago Inscript., Reinscrip. Apoyo social	Exención de pago Hijos de Trabajador	Desempeño Académica del 50 % por promedio	Desempeño Académica del 100 % por promedio		
	390		39	7	84	55		

Fuente: Departamento de Becas, Secretaría Técnica. Semestre 2024A

Indicadores Educativos	Hombre	Mujer	Global
Retención Generacional	83.9%	84.6%	84.3%
Aprobación 2023B	88.4%	96.0%	92.8%
Abandono Semestral	8.8%	3.2%	5.6%

Fuente: Departamento de Estadística, Julio 2024



Actividades Paraescolares	
Alumnos	45
Actividades	3

Fuente: Jefatura de Paraescolares, Mayo 2024

Bibliotecas	
Títulos	1,428
Volúmenes	3,748

Fuente: Área de Bibliotecas, Mayo 2024

Alumnos por género	
Hombres	165
Mujeres	238

Equipo de Cómputo	
Computadoras	61
Relación alumno/ computadora	7

Fuente: Departamento de Informática, Mayo 2024

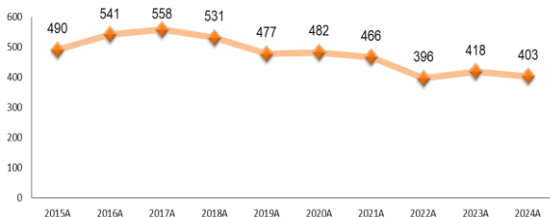
Directivo	H		Admitivo	H		Docente	H		Total
	M	M		M	M				
3	3		13	7	6	20	9	11	<b>36</b>

Fuente: Reporte de plazas del personal administrativo y docente 1ra Quincena de Mayo 2024 Dirección de Recursos Humanos.

Infraestructura por uso total: 28			
Aulas	Laboratorios	Talleres	Anexos
13	1	1	13

Fuente: Departamento de Infraestructura, Mayo 2024

### Histórico de Matrícula



ALUMNOS EN CAPACITACIÓN								Total
Techo Información y Comunicación	Redes y Telecomunicaciones	Informática	Asist Admitivo	Desarrollo de Negocios	Asist Operaciones Logísticas	Control de Calidad	Inglés	
138	0	0	128	0	0	0	0	266

## Compendio Informativo Plantel 15, Chichimequillas



**M. en GIC. Jesús Ruiz Rojas**

Director  
 Correo electrónico del director: **jesusrr@e.cobaq.edu.mx**  
 Subdirector:  
**M. en C.E. Ma. Corazón Montes Vega**  
 Fecha de Autorización: **9 de junio de 2000**  
 Clave SEP: **22ECB0019A**  
 Dirección: **Acceso al Lienzo Charro s/n, Chichimequillas, El Marqués, Qro.**  
 C.P.: **76240**  
 Teléfono: **01 442 246 61 94**



**Matrícula: 667 Grupos: 16**

Matrícula 2024 A	Sexo H	Sexo M	2°	Gpos	Sexo H	Sexo M	4°	Gpos	Sexo H	Sexo M	6°	Gpos	Total Alum	Total Gpos
Matutino	58	93	151	3	57	68	125	3	35	80	115	3	<b>391</b>	<b>9</b>
Vespertino	59	74	133	3	44	57	101	3	20	22	42	1	<b>276</b>	<b>7</b>

Fuente: Departamento de Estadística. 15 de Julio 2024

Becas	BECAS FEDERALES		APOYOS DEL COBAQ				Beca Municipal	Total
	Benito Juárez		Exención de pago Inscrip., Reinscrip. Apoyo social	Exención de pago Hijos de Trabajador	Desempeño Académica del 50 % por promedio	Desempeño Académica del 100 % por promedio		
	650		7	0	112	10		

Fuente: Departamento de Becas, Secretaría Técnica. Semestre 2024A

Indicadores Educativos	Hombre	Mujer	Global
Retención Generacional	56.1%	78.5%	68.9%
Aprobación 2023B	72.4%	89.8%	82.4%
Abandono Semestral	9.1%	3.2%	5.7%

Fuente: Departamento de Estadística, Julio 2024



Actividades Paraescolares	
Alumnos	792
Actividades	11

Fuente: Jefatura de Paraescolares, Mayo 2024

Bibliotecas	
Títulos	1,195
Volúmenes	3,998

Fuente: Área de Bibliotecas, Mayo 2024

Alumnos por género	
Hombres	273
Mujeres	394

Equipo de Cómputo	
Computadoras	108
Relación alumno/computadora	4

Fuente: Departamento de Informática, Mayo 2024

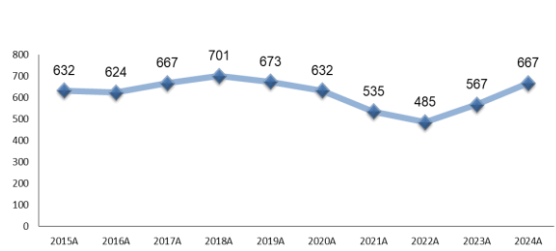
Directivo	H		Admitivo	H		Docente	H		Total
	M	M		M	M				
2	1	1	16	9	7	23	10	13	<b>41</b>

Fuente: Reporte de plazas del personal administrativo y docente 1ra Quincena de Mayo 2024 Dirección de Recursos Humanos.

Infraestructura por uso total: 26			
Aulas	Laboratorios	Talleres	Anexos
9	2	1	14

Fuente: Departamento de Infraestructura, Mayo 2024

### Histórico de Matrícula



ALUMNOS EN CAPACITACIÓN								Total
Techo Información y Comunicación	Redes y Telecomunicaciones	Informática	Asist Admitivo	Desarrollo de Negocios	Asist Operaciones Logísticas	Control de Calidad	Inglés	
0	0	0	383	0	0	0	0	<b>383</b>

**Compendio Informativo Plantel 16, El Colorado**

**Julio 2024**



Directora  
 Correo electrónico de la directora:  
**valeria.mg@e.cobaq.edu.mx**  
 Subdirectora Matutino:  
**Lic. Javier Ochoa Ríos**  
 Subdirector Vespertino:  
**Ing. José Luis Barrón Hernández**  
 Fecha de Autorización: **16 de agosto de 2002**  
 Clave SEP: **22ECB0020Q**  
 Dirección: **Carretera México-Querétaro km 195.5, Unión de Ejidos "Lázaro Cárdenas", El Marqués, Qro.**  
 C.P.: **76246**  
 Teléfono: **01 442 253 10 32**



**Matrícula: 940 Grupos: 20**

Matrícula 2024 A	Sexo H	Sexo M	2°	Gpos	Sexo H	Sexo M	4°	Gpos	Sexo H	Sexo M	6°	Gpos	Total Alum	Total Gpos
Matutino	68	85	153	3	88	107	195	4	58	79	137	3	<b>485</b>	<b>10</b>
Vespertino	67	85	152	3	64	83	147	3	65	91	156	4	<b>455</b>	<b>10</b>

Fuente: Departamento de Estadística. 15 de Julio 2024

Becas	BECAS FEDERALES		APOYOS DEL COBAQ				Beca Municipal	Total
	Benito Juárez	Exención de pago Inscrip., Reinscrip. Apoyo social	Exención de pago Hijos de Trabajador	Desempeño Académica del 50 % por promedio	Desempeño Académica del 100 % por promedio			
	918	19	2	179	43	2	1,163	

Fuente: Departamento de Becas, Secretaría Técnica. Semestre 2024A

Indicadores Educativos	Hombre	Mujer	Global
Retención Generacional	74.5%	83.7%	79.6%
Aprobación 2023B	78.8%	88.8%	84.4%
Abandono Semestral	5.9%	4.0%	4.8%

Fuente: Departamento de Estadística, Julio 2024



Actividades Paraescolares	
Alumnos	170
Actividades	5

Fuente: Jefatura de Paraescolares, Mayo 2024

Bibliotecas	
Títulos	1,744
Volúmenes	3,985

Fuente: Área de Bibliotecas, Mayo 2024

Alumnos por género	
Hombres	410
Mujeres	530

Equipo de Cómputo	
Computadoras	99
Relación alumno/computadora	5

Fuente: Departamento de Informática, Mayo 2024

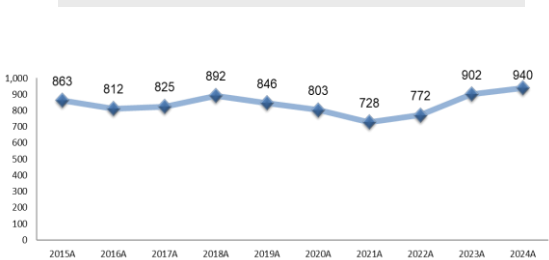
Directivo	H		Admitivo	H		Docente	H		Total
	M	M		M	M				
3	2	1	18	9	9	23	8	15	<b>44</b>

Fuente: Reporte de plazas del personal administrativo y docente 1ra Quincena de Mayo 2024  
Dirección de Recursos Humanos.

Infraestructura por uso total: 27			
Aulas	Laboratorios	Talleres	Anexos
10	2	1	14

Fuente: Departamento de Infraestructura, Mayo 2024

**Histórico de Matrícula**



ALUMNOS EN CAPACITACIÓN								Total
Techo Información y Comunicación	Redes y Telecomunicaciones	Informática	Asist Admitivo	Desarrollo de Negocios	Asist Operaciones Logísticas	Control de Calidad	Inglés	
278	89	0	268	0	0	0	0	<b>635</b>

**Compendio Informativo Plantel 17, Constitución de 1917 Julio 2024** *¡La mejor propuesta!*



**Lic. Juan Pablo Gómez Estrada**

Correo electrónico del director: **juanpge@e.cobaq.edu.mx**  
 Subdirectora Matutino:  
**Lic. Alberto López Martínez**  
 Subdirectora Vespertino:  
**Lic. Edgar Manuel Verano de Santiago**  
 Fecha de Autorización:  
**22 de agosto de 2003**  
 Clave SEP: **22ECB00220**  
 Dirección: Av. Sombrerete s/n, esq. Calzada de Belén, Col. Bosques de Bellavista, Querétaro, Qro.  
 C.P.: **76148**  
 Teléfono: **01 442 261 13 90**



**Matrícula: 1,399 Grupos: 37**

Matrícula 2024 A	Sexo H	Sexo M	2°	Gpos	Sexo H	Sexo M	4°	Gpos	Sexo H	Sexo M	6°	Gpos	Total Alum	Total Gpos
Matutino	131	149	280	7	105	137	242	6	80	115	195	6	<b>717</b>	<b>19</b>
Vespertino	132	140	272	7	106	130	236	6	69	105	174	5	<b>682</b>	<b>18</b>

Fuente: Departamento de Estadística. 15 de Julio 2024

Becas	BECAS FEDERALES		APOYOS DEL COBAQ				Beca Municipal	Total
	Benito Juárez		Exención de pago Inscrip., Reinscrip. Apoyo social	Exención de pago Hijos de Trabajador	Desempeño Académica del 50 % por promedio	Desempeño Académica del 100 % por promedio		
	1326		12	4	105	23		

Fuente: Departamento de Becas, Secretaría Técnica. Semestre 2024A

Indicadores Educativos	Hombre	Mujer	Global
Retención Generacional	43.7%	62.9%	53.4%
Aprobación 2023B	57.8%	70.3%	64.5%
Abandono Semestral	20.5%	13.3%	16.7%

Fuente: Departamento de Estadística, Julio 2024



Actividades Paraescolares	
Alumnos	216
Actividades	9

Fuente: Jefatura de Paraescolares, Mayo 2024

Bibliotecas	
Títulos	2,192
Volúmenes	6,290

Fuente: Área de Bibliotecas, Mayo 2024

Alumnos por género	
Hombres	623
Mujeres	776

Equipo de Cómputo	
Computadoras	147
Relación alumno/computadora	5

Fuente: Departamento de Informática, Mayo 2024

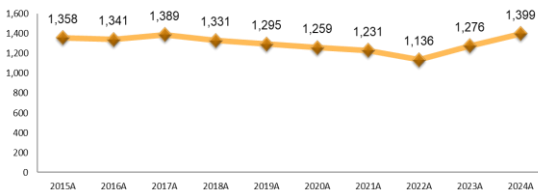
Directivo	H		Admitivo	H		Docente	H		Total
	M	M		M	M				
3	3		31	15	16	36	10	26	<b>70</b>

Fuente: Reporte de plazas del personal administrativo y docente 1ra Quincena de Mayo 2024 Dirección de Recursos Humanos.

Infraestructura por uso total: 47			
Aulas	Laboratorios	Talleres	Anexos
20	3	2	22

Fuente: Departamento de Infraestructura, Mayo 2024

**Histórico de Matrícula**



ALUMNOS EN CAPACITACIÓN								Total
Techo Información y Comunicación	Redes y Telecomunicaciones	Informática	Asist Admitivo	Desarrollo de Negocios	Asist Operaciones Logísticas	Control de Calidad	Inglés	
226	64	0	234	323	0	0	0	<b>847</b>

## Compendio Informativo Plantel 18, Valle Dorado

Julio 2024

Directora



**Dra. María Antonieta Revueltas Ugalde**

Correo electrónico de la directora:  
**mantonietaru@e.cobaq.edu.mx**  
 Subdirector Matutino:  
**Ing. José Martín García Mondragón**  
 Subdirector Vespertino:  
**Lic. Erick Valderrama Alvañez**  
 Fecha de Autorización:  
**22 de agosto de 2003**  
 Clave SEP: **22ECB0023N**  
 Dirección: Esq. Avenida Valle Dorado y Calle Querétaro, Col. Valle Dorado, San Juan del Río, Qro.  
 C.P.: **76830**  
 Teléfono: **01 427 129 02 46**



**Matrícula: 1,422 Grupos: 34**

Matrícula 2024 A	Sexo H	Sexo M	2°	Gpos	Sexo H	Sexo M	4°	Gpos	Sexo H	Sexo M	6°	Gpos	Total Alum	Total Gpos
Matutino	130	153	283	6	122	155	277	6	94	132	226	6	<b>786</b>	<b>18</b>
Vespertino	137	128	265	6	116	102	218	6	62	91	153	4	<b>636</b>	<b>16</b>

Fuente: Departamento de Estadística. 15 de Julio 2024

Becas	BECAS FEDERALES		APOYOS DEL COBAQ				Beca Municipal	Total
	Benito Juárez		Exención de pago Inscrip., Reinscrip. Apoyo social	Exención de pago Hijos de Trabajador	Desempeño Académica del 50 % por promedio	Desempeño Académica del 100 % por promedio		
	1390		29	2	255	108		

Fuente: Departamento de Becas, Secretaría Técnica. Semestre 2024A

Indicadores Educativos	Hombre	Mujer	Global
Retención Generacional	56.5%	71.0%	64.2%
Aprobación 2023B	77.9%	86.4%	82.4%
Abandono Semestral	6.7%	5.2%	5.9%

Fuente: Departamento de Estadística, Julio 2024



Actividades Paraescolares	
Alumnos	271
Actividades	11

Fuente: Jefatura de Paraescolares, Mayo 2024

Bibliotecas	
Títulos	1,610
Volúmenes	5,078

Fuente: Área de Bibliotecas, Mayo 2024

Alumnos por género	
Hombres	661
Mujeres	761

Equipo de Cómputo	
Computadoras	105
Relación alumno/computadora	7

Fuente: Departamento de Informática, Mayo 2024

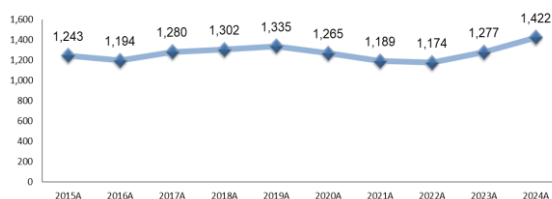
Directivo	H		Admitivo	H		Docente	H		Total
	M	M		M	M				
3	2	1	24	15	9	32	12	20	<b>59</b>

Fuente: Reporte de plazas del personal administrativo y docente 1ra Quincena de Mayo 2024 Dirección de Recursos Humanos.

Infraestructura por uso total: 38			
Aulas	Laboratorios	Talleres	Anexos
17	2	1	18

Fuente: Departamento de Infraestructura, Mayo 2024

### Histórico de Matrícula



ALUMNOS EN CAPACITACIÓN								Total
Techo Información y Comunicación	Redes y Telecomunicaciones	Informática	Asist Admitivo	Desarrollo de Negocios	Asist Operaciones Logísticas	Control de Calidad	Inglés	
239	77	0	313	245	0	0	0	<b>874</b>

## Compendio Informativo Plantel 19, Bravo

Julio 2024

Director



M. en C. Salvador de Santiago Silva

Correo electrónico del director:  
**salvadorss@e.cobaq.edu.mx**  
 Fecha de Autorización:  
**24 de agosto de 2004**  
 Clave SEP: **22ECB0016D**  
 Dirección: **Camino a la Ceja km 31, Bravo,**  
**Corregidora, Qro.**  
 C.P.: **76925**  
 Teléfono: **01 442 310 01 01**



**Matrícula: 389 Grupos: 9**

Matrícula 2024 A	Sexo H	Sexo M	2°	Gpos	Sexo H	Sexo M	4°	Gpos	Sexo H	Sexo M	6°	Gpos	Total Alum	Total Gpos
Matutino	62	84	146	3	63	82	145	3	49	49	98	3	<b>389</b>	<b>9</b>
Vespertino														

Fuente: Departamento de Estadística. 15 de Julio 2024

Becas	BECAS FEDERALES	APOYOS DEL COBAQ				Beca Municipal	Total
	Benito Juárez	Exención de pago Inscript., Reinscript. Apoyo social	Exención de pago Hijos de Trabajador	Desempeño Académica del 50 % por promedio	Desempeño Académica del 100 % por promedio		
	377	0	0	39	7	0	423

Fuente: Departamento de Becas, Secretaría Técnica. Semestre 2024A

Indicadores Educativos	Hombre	Mujer	Global
Retención Generacional	66.2%	84.5%	74.2%
Aprobación 2023B	89.4%	98.1%	94.1%
Abandono Semestral	3.9%	0.5%	2.0%

Fuente: Departamento de Estadística, Julio 2024



Actividades Paraescolares	
Alumnos	32
Actividades	2

Fuente: Jefatura de Paraescolares, Mayo 2024

Bibliotecas	
Títulos	1,700
Volúmenes	4,043

Fuente: Área de Bibliotecas, Mayo 2024

Alumnos por género	
Hombres	174
Mujeres	215

Equipo de Cómputo	
Computadoras	64
Relación alumno/computadora	6

Fuente: Departamento de Informática, Mayo 2024

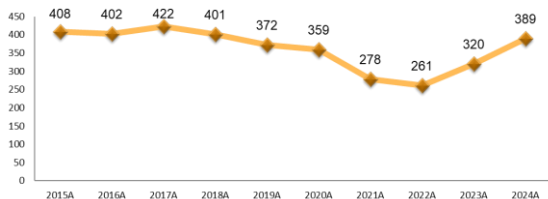
Directivo	H		Admitivo	H		Docente	H		Total
	M	M		M	M				
1	1		12	6	6	5	3	2	<b>18</b>

Fuente: Reporte de plazas del personal administrativo y docente 1ra Quincena de Mayo 2024 Dirección de Recursos Humanos.

Infraestructura por uso total: 20			
Aulas	Laboratorios	Talleres	Anexos
10	1	1	8

Fuente: Departamento de Infraestructura, Mayo 2024

### Histórico de Matrícula



ALUMNOS EN CAPACITACIÓN								Total
Techo Información y Comunicación	Redes y Telecomunicaciones	Informática	Asist Admitivo	Desarrollo de Negocios	Asist Operaciones Logísticas	Control de Calidad	Inglés	
0	0	0	243	0	0	0	0	243

## Compendio Informativo Plantel 20, Santiago Mexquititlán

Julio 2024

Director



Ing. David Carlos Pintado Moreno

Correo electrónico del director: **davidcpm@e.cobaq.edu.mx**  
 Fecha de Autorización: **24 de agosto de 2004**  
 Clave SEP: **22ECB0024M**  
 Dirección: **Carretera Amealco-Temascalcingo km 23, Barrio Cuarto, Santiago Mexquititlán, Amealco, Qro.**  
 C.P.: **76890**  
 Teléfono: **01 448 293 22 09**



**Matrícula: 405 Grupos: 10**

Matrícula 2024 A	Sexo H	Sexo M	2°	Gpos	Sexo H	Sexo M	4°	Gpos	Sexo H	Sexo M	6°	Gpos	Total Alum	Total Gpos
Matutino	77	80	157	4	55	76	131	3	49	68	117	3	405	10
Vespertino														

Fuente: Departamento de Estadística. 15 de Julio 2024

Becas	BECAS FEDERALES		APOYOS DEL COBAQ				Beca Municipal	Total
	Benito Juárez		Exención de pago Inscrip., Reinscrip. Apoyo social	Exención de pago Hijos de Trabajador	Desempeño Académica del 50 % por promedio	Desempeño Académica del 100 % por promedio		
	395		3	2	65	14	0	479

Fuente: Departamento de Becas, Secretaría Técnica. Semestre 2024A

Indicadores Educativos	Hombre	Mujer	Global
Retención Generacional	74.2%	82.9%	79.1%
Aprobación 2023B	86.4%	95.3%	91.2%
Abandono Semestral	8.1%	3.9%	5.8%

Fuente: Departamento de Estadística, Julio 2024



Actividades Paraescolares	
Alumnos	303
Actividades	8

Fuente: Jefatura de Paraescolares, Mayo 2024

Bibliotecas	
Títulos	1,012
Volúmenes	3,185

Fuente: Área de Bibliotecas, Mayo 2024

Alumnos por género	
Hombres	181
Mujeres	224

Equipo de Cómputo	
Computadoras	59
Relación alumno/computadora	7

Fuente: Departamento de Informática, Mayo 2024

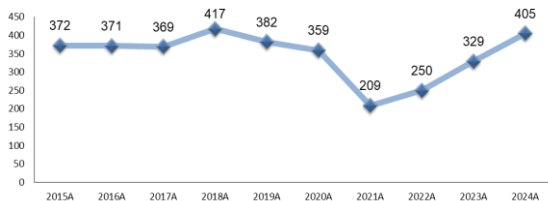
Directivo	H		Admitivo	H		Docente	H		Total
	M	M		M	M				
1	1		12	7	5	15	5	10	28

Fuente: Reporte de plazas del personal administrativo y docente 1ra Quincena de Mayo 2024 Dirección de Recursos Humanos.

Infraestructura por uso total: 24			
Aulas	Laboratorios	Talleres	Anexos
9	1	1	13

Fuente: Departamento de Infraestructura, Mayo 2024

### Histórico de Matrícula



ALUMNOS EN CAPACITACIÓN								Total
Techo Información y Comunicación	Redes y Telecomunicaciones	Informática	Asist Admitivo	Desarrollo de Negocios	Asist Operaciones Logísticas	Control de Calidad	Inglés	
172	0	0	76	0	0	0	0	248

**Compendio Informativo Plantel 21, Arcila**

**Julio 2024**

Director



**C.P. Juan Francisco Arriaga Hernández**

Correo electrónico del director:  
**juanfah@e.cobaq.edu.mx**  
 Fecha de Autorización:  
**24 de agosto de 2004**  
 Clave SEP: **22ECB0025L**  
 Dirección: **16 de Septiembre s/n, Arcila, San Juan del Río, Qro.**  
 C.P.: **76820**  
 Teléfono: **01 427 264 93 68**



**Matrícula: 415 Grupos: 12**

Matrícula 2024 A	Sexo H	Sexo M	2°	Gpos	Sexo H	Sexo M	4°	Gpos	Sexo H	Sexo M	6°	Gpos	Total Alum	Total Gpos
Matutino	72	97	169	4	60	78	138	4	39	69	108	4	<b>415</b>	<b>12</b>
Vespertino														

Fuente: Departamento de Estadística. 15 de Julio 2024

Becas	BECAS FEDERALES		APOYOS DEL COBAQ				Beca Municipal	Total
	Benito Juárez		Exención de pago Inscrip., Reinscrip. Apoyo social	Exención de pago Hijos de Trabajador	Desempeño Académica del 50 % por promedio	Desempeño Académica del 100 % por promedio		
	399		11	1	73	17	0	501

Fuente: Departamento de Becas, Secretaría Técnica. Semestre 2024A

Indicadores Educativos	Hombre	Mujer	Global
Retención Generacional	66.1%	83.1%	76.1%
Aprobación 2023B	90.6%	97.6%	94.6%
Abandono Semestral	11.5%	3.2%	6.8%

Fuente: Departamento de Estadística, Julio 2024



Actividades Paraescolares	
Alumnos	342
Actividades	5

Fuente: Jefatura de Paraescolares, Mayo 2024

Bibliotecas	
Títulos	1,269
Volúmenes	3,769

Fuente: Área de Bibliotecas, Mayo 2024

Alumnos por género	
Hombres	171
Mujeres	244

Equipo de Cómputo	
Computadoras	78
Relación alumno/computadora	5

Fuente: Departamento de Informática, Mayo 2024

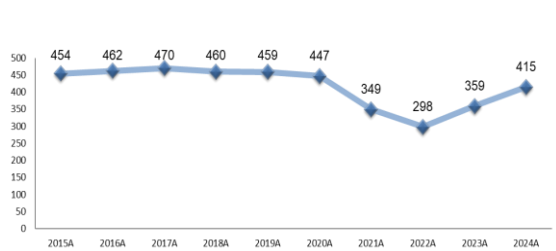
Directivo	H		M	Admitivo	H		M	Docente	H		M	Total
1	1	0	11	6	5	13	5	8	25			

Fuente: Reporte de plazas del personal administrativo y docente 1ra Quincena de Mayo 2024 Dirección de Recursos Humanos.

Infraestructura por uso total: 21			
Aulas	Laboratorios	Talleres	Anexos
12	1	1	7

Fuente: Departamento de Infraestructura, Mayo 2024

**Histórico de Matrícula**



ALUMNOS EN CAPACITACIÓN								Total
Techo Información y Comunicación	Redes y Telecomunicaciones	Informática	Asist Admitivo	Desarrollo de Negocios	Asist Operaciones Logísticas	Control de Calidad	Inglés	
67	54	0	0	125	0	0	0	246



## Compendio Informativo Plantel 22, Real de San Miguel

Julio 2024

*¡La mejor propuesta!*

Directora



Lic. Dora Susana Medina Ramírez

Correo electrónico de la directora:  
**dorasmr@e.cobaq.edu.mx**  
 Subdirector:  
**Lic. José David Ortega Ruiz**  
 Subdirector:  
**Ing. José Guadalupe Contreras Mancha**  
 Fecha de Autorización: **25 de septiembre de 2006**  
 Clave SEP: **22ECB0027J**  
 Dirección: **Calle San Rafael Lote 113, M. 8, Fracc San Miguel, 2da. Etapa, Delegación Félix Osoros, Querétaro, Qro.**  
 C.P.: **76110**  
 Teléfono: **01 442 298 61 64**



**Matrícula: 1,585 Grupos: 37**

Matrícula 2024 A	Sexo H	Sexo M	2°	Gpos	Sexo H	Sexo M	4°	Gpos	Sexo H	Sexo M	6°	Gpos	Total Alum	Total Gpos
Matutino	127	149	276	6	137	202	339	8	71	149	220	5	835	19
Vespertino	140	185	325	7	107	126	233	6	86	106	192	5	750	18

Fuente: Departamento de Estadística. 15 de Julio 2024

Becas	BECAS FEDERALES		APOYOS DEL COBAQ				Beca Municipal	Total
	Benito Juárez		Exención de pago Inscrip., Reinscrip. Apoyo social	Exención de pago Hijos de Trabajador	Desempeño Académica del 50 % por promedio	Desempeño Académica del 100 % por promedio		
	1534		11	3	260	77	86	1,971

Fuente: Departamento de Becas, Secretaría Técnica. Semestre 2024A

Indicadores Educativos	Hombre	Mujer	Global
Retención Generacional	56.5%	69.1%	63.7%
Aprobación 2023B	65.3%	80.3%	73.8%
Abandono Semestral	14.2%	8.9%	11.2%

Fuente: Departamento de Estadística, Julio 2024



Actividades Paraescolares	
Alumnos	152
Actividades	5

Fuente: Jefatura de Paraescolares, Mayo 2024

Bibliotecas	
Títulos	1,029
Volúmenes	3,523

Fuente: Área de Bibliotecas, Mayo 2024

Alumnos por género	
Hombres	668
Mujeres	917

Equipo de Cómputo	
Computadoras	117
Relación alumno/computadora	7

Fuente: Departamento de Informática, Mayo 2024

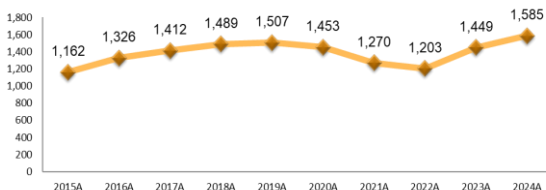
Directivo	H		Admitivo	H		Docente	H		Total
	M	M		M	M				
3	2	1	25	10	15	33	15	18	61

Fuente: Reporte de plazas del personal administrativo y docente 1ra Quincena de Mayo 2024 Dirección de Recursos Humanos.

Infraestructura por uso total: 35			
Aulas	Laboratorios	Talleres	Anexos
18	2	2	13

Fuente: Departamento de Infraestructura, Mayo 2024

### Histórico de Matrícula



ALUMNOS EN CAPACITACIÓN								Total
Techo Información y Comunicación	Redes y Telecomunicaciones	Informática	Asist Admitivo	Desarrollo de Negocios	Asist Operaciones Logísticas	Control de Calidad	Inglés	
286	140	0	337	0	0	0	221	984

## Compendio Informativo Plantel 23, Ahuacatlán de Guadalupe

Julio 2024

Director



Lic. Edgar Antonio Flores Martínez

Correo electrónico del director:  
**edgarafm@e.cobaq.edu.mx**  
 Fecha de Autorización: **25 de septiembre de 2006**  
 Clave SEP: **22ECB0026K**  
 Dirección: **Mariano Escobedo N° 29-A, Col. Centro, Ahuacatlán de Guadalupe, Pinal de Amoles, Qro.**  
 C.P.: **76310**  
 Teléfono: **01 441 291 30 68**



**Matrícula: 264 Grupos: 8**

Matrícula 2024 A	Sexo H	Sexo M	2°	Gpos	Sexo H	Sexo M	4°	Gpos	Sexo H	Sexo M	6°	Gpos	Total Alum	Total Gpos
Matutino	39	63	102	3	37	57	94	3	26	42	68	2	264	8
Vespertino														

Fuente: Departamento de Estadística. 15 de Julio 2024

Becas	BECAS FEDERALES	APOYOS DEL COBAQ				Beca Municipal	Total
	Benito Juárez	Exención de pago Inscript., Reinscrip. Apoyo social	Exención de pago Hijos de Trabajador	Desempeño Académica del 50 % por promedio	Desempeño Académica del 100 % por promedio		
	255	13	1	83	36	0	388

Fuente: Departamento de Becas, Secretaría Técnica. Semestre 2024A

Indicadores Educativos	Hombre	Mujer	Global
Retención Generacional	96.3%	93.3%	94.4%
Aprobación 2023B	100.0%	98.1%	98.9%
Abandono Semestral	1.9%	0.6%	1.1%

Fuente: Departamento de Estadística, Julio 2024



Actividades Paraescolares	
Alumnos	329
Actividades	3

Fuente: Jefatura de Paraescolares, Mayo 2024

Bibliotecas	
Títulos	757
Volúmenes	3,088

Fuente: Área de Bibliotecas, Mayo 2024

Alumnos por género	
Hombres	102
Mujeres	162

Equipo de Cómputo	
Computadoras	63
Relación alumno/computadora	4

Fuente: Departamento de Informática, Mayo 2024

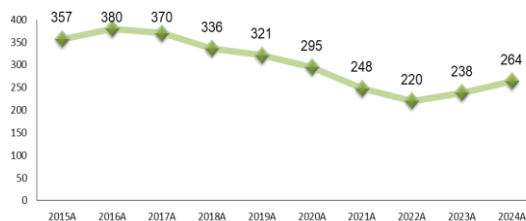
Directivo	H		Admitivo	H		Docente	H		Total
	M	M		M	M				
1	1		11	5	6	7	5	2	19

Fuente: Reporte de plazas del personal administrativo y docente 1ra Quincena de Mayo 2024 Dirección de Recursos Humanos.

Infraestructura por uso total: 23			
Aulas	Laboratorios	Talleres	Anexos
9	1	1	12

Fuente: Departamento de Infraestructura, Mayo 2024

### Histórico de Matrícula



ALUMNOS EN CAPACITACIÓN								Total
Techo Información y Comunicación	Redes y Telecomunicaciones	Informática	Asist Admitivo	Desarrollo de Negocios	Asist Operaciones Logísticas	Control de Calidad	Inglés	
68	94	0	0	0	0	0	0	162

## Compendio Informativo Plantel 24, Villa Progreso

Julio 2024

Director



Ing. José Luis Nolazquez Muñoz

Correo electrónico del director:  
**luis.nm@e.cobaq.edu.mx**  
 Fecha de Autorización: **5 de abril de 2010**  
 Clave SEP: **22ECB0028I**  
 Dirección: **Emiliano Zapata esquina con J. González O., Col. Centro, Villa Progreso, Ezequiel Montes, Qro. C.P.: 76660**  
 Teléfono: **01 441 198 50 76**



**Matrícula: 578 Grupos: 14**

Matrícula 2024 A	Sexo H	Sexo M	2°	Gpos	Sexo H	Sexo M	4°	Gpos	Sexo H	Sexo M	6°	Gpos	Total Alum	Total Gpos
Matutino	57	80	137	3	63	80	143	3	50	74	124	3	404	9
Vespertino	34	43	77	2	24	36	60	2	15	22	37	1	174	5

Fuente: Departamento de Estadística. 15 de Julio 2024

Becas	BECAS FEDERALES		APOYOS DEL COBAQ				Beca Municipal	Total
	Benito Juárez	Exención de pago Inscrip., Reinscrip. Apoyo social	Exención de pago Hijos de Trabajador	Desempeño Académica del 50 % por promedio	Desempeño Académica del 100 % por promedio			
	560	23	4	125	46	0	758	

Fuente: Departamento de Becas, Secretaría Técnica. Semestre 2024A

Indicadores Educativos	Hombre	Mujer	Global
Retención Generacional	74.7%	94.1%	85.2%
Aprobación 2023B	94.8%	97.7%	96.5%
Abandono Semestral	4.8%	1.8%	3.0%

Fuente: Departamento de Estadística, Julio 2024



Actividades Paraescolares	
Alumnos	122
Actividades	3

Fuente: Jefatura de Paraescolares, Mayo 2024

Bibliotecas	
Títulos	1,016
Volúmenes	1,975

Fuente: Área de Bibliotecas, Mayo 2024

Alumnos por género	
Hombres	243
Mujeres	335

Equipo de Cómputo	
Computadoras	52
Relación alumno/computadora	8

Fuente: Departamento de Informática, Mayo 2024

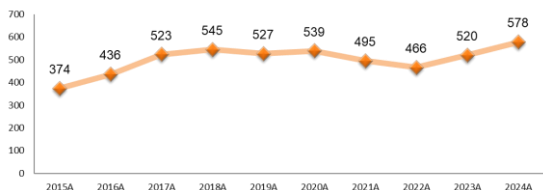
Directivo	H		Admitivo	H		Docente	H		Total
	M	M		M	M				
1	1		15	7	8	13	3	10	29

Fuente: Reporte de plazas del personal administrativo y docente 1ra Quincena de Mayo 2024 Dirección de Recursos Humanos.

Infraestructura por uso total: 20			
Aulas	Laboratorios	Talleres	Anexos
10	1	1	8

Fuente: Departamento de Infraestructura, Mayo 2024

### Histórico de Matrícula



ALUMNOS EN CAPACITACIÓN								Total
Techo Información y Comunicación	Redes y Telecomunicaciones	Informática	Asist Admitivo	Desarrollo de Negocios	Asist Operaciones Logísticas	Control de Calidad	Inglés	
207	0	0	157	0	0	0	0	364

## Compendio Informativo Plantel 25, La Lagunita

Julio 2024

Directora



M. en A.P. María Rocío Landaverde Labastida

Correo electrónico de la directora:  
**mariarl@e.cobaq.edu.mx**  
 Fecha de Autorización:  
**18 de abril de 2012**  
 Clave SEP: **22ECB0015E**  
 Dirección: **Carretera La Lagunita-Tilaco km 1.5, Las Vallas, La Lagunita, Landa de Matamoros, Qro.**  
 Teléfono: **01 441 254 80 41**  
 C.P.: **76380**



**Matrícula: 156 Grupos: 6**

Matrícula 2024 A	Sexo H	Sexo M	2°	Gpos	Sexo H	Sexo M	4°	Gpos	Sexo H	Sexo M	6°	Gpos	Total Alum	Total Gpos
Matutino	23	38	61	2	17	33	50	2	11	34	45	2	156	6
Vespertino														

Fuente: Departamento de Estadística. 15 de Julio 2024

Becas	BECAS FEDERALES		APOYOS DEL COBAQ				Beca Municipal	Total
	Benito Juárez		Exención de pago Inscrip., Reinscrip. Apoyo social	Exención de pago Hijos de Trabajador	Desempeño Académica del 50 % por promedio	Desempeño Académica del 100 % por promedio		
	152		5	1	39	11	0	208

Fuente: Departamento de Becas, Secretaría Técnica. Semestre 2024A

Indicadores Educativos	Hombre	Mujer	Global
Retención Generacional	61.1%	94.4%	83.3%
Aprobación 2023B	82.1%	98.1%	92.6%
Abandono Semestral	16.1%	0.0%	5.5%

Fuente: Departamento de Estadística, Julio 2024



Actividades Paraescolares	
Alumnos	186
Actividades	2

Fuente: Jefatura de Paraescolares, Mayo 2024

Bibliotecas	
Títulos	852
Volúmenes	3,981

Fuente: Área de Bibliotecas, Mayo 2024

Alumnos por género	
Hombres	51
Mujeres	105

Equipo de Cómputo	
Computadoras	48
Relación alumno/computadora	3

Fuente: Departamento de Informática, Mayo 2024

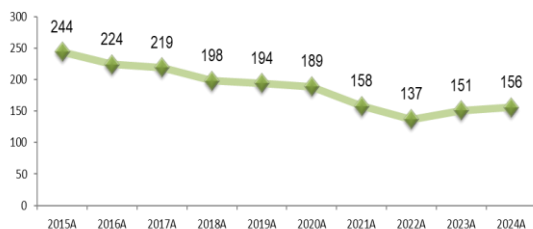
Directivo	H		Admitivo	H		Docente	H		Total
	M	M		M	M				
1	0	1	8	3	5	11	5	6	20

Fuente: Reporte de plazas del personal administrativo y docente 1ra Quincena de Mayo 2024 Dirección de Recursos Humanos.

Infraestructura por uso total: 17			
Aulas	Laboratorios	Talleres	Anexos
6	1	1	9

Fuente: Departamento de Infraestructura, Mayo 2024

### Histórico de Matrícula



ALUMNOS EN CAPACITACIÓN								Total
Techo Información y Comunicación	Redes y Telecomunicaciones	Informática	Asist Admitivo	Desarrollo de Negocios	Asist Operaciones Logísticas	Control de Calidad	Inglés	
95	0	0	0	0	0	0	0	95

**Compendio Informativo Plantel 26, Agua Zarca**

**Julio 2024**

Director



**Lic. Rubicel Silva Hernández**

Correo electrónico del director:  
**rubicelsh@e.cobaq.edu.mx**  
 Fecha de Autorización: **18 de abril de 2012**  
 Clave SEP: **22ECB0029H**  
 Dirección: **Inicio Camino a Pisaflores 2ª Sección, Agua Zarca, Landa de Matamoros, Qro.**  
 C.P.: **76390**  
 Teléfono: **01 441 275 17 65**



**Matrícula: 216 Grupos: 6**

Matrícula 2024 A	Sexo H	Sexo M	2°	Gpos	Sexo H	Sexo M	4°	Gpos	Sexo H	Sexo M	6°	Gpos	Total Alum	Total Gpos
Matutino	41	38	79	2	30	42	72	2	19	46	65	2	<b>216</b>	<b>6</b>
Vespertino														

Fuente: Departamento de Estadística. 15 de Julio 2024

Becas	BECAS FEDERALES		APOYOS DEL COBAQ				Beca Municipal	Total
	Benito Juárez	Exención de pago Inscript., Reinscrip. Apoyo social	Exención de pago Hijos de Trabajador	Desempeño Académica del 50 % por promedio	Desempeño Académica del 100 % por promedio			
	210	22	3	50	15	0	300	

Fuente: Departamento de Becas, Secretaría Técnica. Semestre 2024A

Indicadores Educativos	Hombre	Mujer	Global
Retención Generacional	90.5%	93.9%	92.9%
Aprobación 2023B	96.7%	97.7%	97.3%
Abandono Semestral	1.1%	4.7%	3.2%

Fuente: Departamento de Estadística, Julio 2024



Actividades Paraescolares	
Alumnos	208
Actividades	7

Fuente: Jefatura de Paraescolares, Mayo 2024

Bibliotecas	
Títulos	669
Volúmenes	3,344

Fuente: Área de Bibliotecas, Mayo 2024

Alumnos por género	
Hombres	90
Mujeres	126

Equipo de Cómputo	
Computadoras	54
Relación alumno/computadora	4

Fuente: Departamento de Informática, Mayo 2024

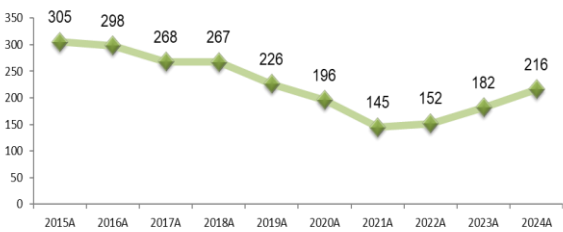
Directivo	H		Admitivo	H		Docente	H		Total
	M	M		M	M				
1	1		8	4	4	9	6	3	<b>18</b>

Fuente: Reporte de plazas del personal administrativo y docente 1ra Quincena de Mayo 2024 Dirección de Recursos Humanos.

Infraestructura por uso total: 13			
Aulas	Laboratorios	Talleres	Anexos
7	1	1	4

Fuente: Departamento de Infraestructura, Mayo 2024

**Histórico de Matrícula**



ALUMNOS EN CAPACITACIÓN								Total
Techo Información y Comunicación	Redes y Telecomunicaciones	Informática	Asist Admitivo	Desarrollo de Negocios	Asist Operaciones Logísticas	Control de Calidad	Inglés	
137	0	0	0	0	0	0	0	137

**Compendio Informativo Plantel 27, Purísima de Arista Julio 2024**

Directora



**Lic. Marbella Herbert Suárez**

Correo electrónico de la directora:  
**marbellahs@e.cobaq.edu.mx**  
 Fecha de Autorización:  
**18 de abril de 2012**  
 Clave SEP: **22ECB0030X**  
 Dirección: **Av. Miguel Hidalgo Sur s/n, Purísima de Arista, Arroyo Seco, Qro.**  
 C.P.: **76440**  
 Teléfono: **01 441 104 00 43**



**Matrícula: 230 Grupos: 7**

Matrícula 2024 A	Sexo H	Sexo M	2°	Gpos	Sexo H	Sexo M	4°	Gpos	Sexo H	Sexo M	6°	Gpos	Total Alum	Total Gpos
Matutino	45	46	91	2	35	48	83	3	27	29	56	2	<b>230</b>	<b>7</b>
Vespertino														

Fuente: Departamento de Estadística. 15 de Julio 2024

Becas	BECAS FEDERALES		APOYOS DEL COBAQ				Beca Municipal	Total
	Benito Juárez		Exención de pago Inscrip., Reinscrip. Apoyo social	Exención de pago Hijos de Trabajador	Desempeño Académica del 50 % por promedio	Desempeño Académica del 100 % por promedio		
	222		20	1	29	21		

Fuente: Departamento de Becas, Secretaría Técnica. Semestre 2024A

Indicadores Educativos	Hombre	Mujer	Global
Retención Generacional	90.0%	69.0%	77.8%
Aprobación 2023B	92.7%	97.6%	95.3%
Abandono Semestral	4.5%	1.6%	3.0%

Fuente: Departamento de Estadística, Julio 2024



Actividades Paraescolares	
Alumnos	231
Actividades	3

Fuente: Jefatura de Paraescolares, Mayo 2024

Bibliotecas	
Títulos	645
Volúmenes	3,236

Fuente: Área de Bibliotecas, Mayo 2024

Alumnos por género	
Hombres	Mujeres
107	123

Equipo de Cómputo	
Computadoras	51
Relación alumno/computadora	5

Fuente: Departamento de Informática, Mayo 2024

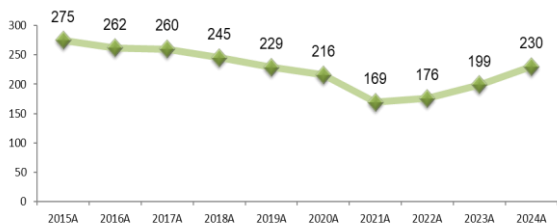
Directivo	H		Admitivo	H		Docente	H		Total
	M	M		M	M				
1		1	8	1	7	14	4	10	<b>23</b>

Fuente: Reporte de plazas del personal administrativo y docente 1ra Quincena de Mayo 2024 Dirección de Recursos Humanos.

Infraestructura por uso total: 15			
Aulas	Laboratorios	Talleres	Anexos
6	1	1	7

Fuente: Departamento de Infraestructura, Mayo 2024

**Histórico de Matrícula**



**ALUMNOS EN CAPACITACIÓN**

Techo Información y Comunicación	Redes y Telecomunicaciones	Informática	Asist Admitivo	Desarrollo de Negocios	Asist Operaciones Logísticas	Control de Calidad	Inglés	Total
139	0	0	0	0	0	0	0	139

**Compendio Informativo Plantel 28, San Ildefonso** Julio 2024

Directora



**C. P. Martha Elisa Sánchez Moreno**

Correo electrónico de la directora : **marthaesm@e.cobaq.edu.mx**  
 Fecha de Autorización: **18 de abril de 2012**  
 Clave SEP: **22ECB0031W**  
 Dirección: **Carretera a Aculco km. 21.5 Domicilio conocido, San Ildefonso Tultepec, Amealco de Bonfil, Qro.**  
 C.P.: **76880**  
 Teléfono: **01 448 170 60 87**



**Matrícula: 311 Grupos: 9**

Matrícula 2024 A	Sexo H	Sexo M	2°	Gpos	Sexo H	Sexo M	4°	Gpos	Sexo H	Sexo M	6°	Gpos	Total Alum	Total Gpos
Matutino	48	70	118	3	56	56	112	3	31	50	81	3	<b>311</b>	<b>9</b>
Vespertino														

Fuente: Departamento de Estadística. 15 de Julio 2024

Becas	BECAS FEDERALES		APOYOS DEL COBAQ				Beca Municipal	Total
	Benito Juárez		Exención de pago Inscrip., Reinscrip. Apoyo social	Exención de pago Hijos de Trabajador	Desempeño Académica del 50 % por promedio	Desempeño Académica del 100 % por promedio		
	303		7	0	81	29		

Fuente: Departamento de Becas, Secretaría Técnica. Semestre 2024A

Indicadores Educativos	Hombre	Mujer	Global
Retención Generacional	70.5%	83.3%	77.9%
Aprobación 2023B	88.8%	98.3%	94.1%
Abandono Semestral	5.6%	3.3%	4.3%

Fuente: Departamento de Estadística, Julio 2024



Actividades Paraescolares	
Alumnos	511
Actividades	3

Fuente: Jefatura de Paraescolares, Mayo 2024

Bibliotecas	
Títulos	662
Volúmenes	3,133

Fuente: Área de Bibliotecas, Mayo 2024

Alumnos por género	
Hombres	Mujeres
135	176

Equipo de Cómputo	
Computadoras	52
Relación alumno/computadora	6

Fuente: Departamento de Informática, Mayo 2024

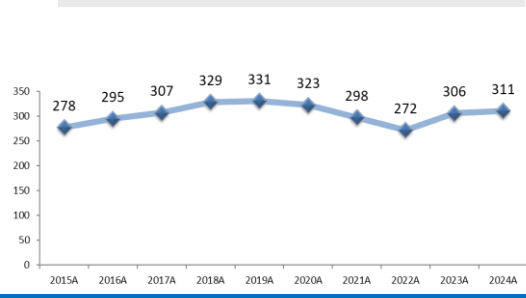
Directivo	H	M	Admitivo	H	M	Docente	H	M	Total
1		1	9	5	4	14	5	9	<b>24</b>

Fuente: Reporte de plazas del personal administrativo y docente 1ra Quincena de Mayo 2024  
Dirección de Recursos Humanos.

Infraestructura por uso total: 19			
Aulas	Laboratorios	Talleres	Anexos
9	1	1	8

Fuente: Departamento de Infraestructura, Mayo 2024

**Histórico de Matrícula**



ALUMNOS EN CAPACITACIÓN								Total
Techo Información y Comunicación	Redes y Telecomunicaciones	Informática	Asist Admitivo	Desarrollo de Negocios	Asist Operaciones Logísticas	Control de Calidad	Inglés	
193	0	0	0	0	0	0	0	193

## Compendio Informativo Plantel 29, Bernal

Julio 2024

Directora



Lic. Yolanda Garfias Montes de Oca

Correo electrónico de la directora:  
**yolanda.gm@e.cobaq.edu.mx**  
 Fecha de Autorización:  
**18 de abril de 2012**  
 Clave SEP: **22ECB0032V**  
 Dirección: **Domicilio Conocido, Bernal, Ezequiel Montes, Qro.**  
 C.P.: **78860**  
 Teléfono: **01 441 106 45 92**



**Matrícula: 232 Grupos: 7**

Matrícula 2024 A	Sexo H	Sexo M	2°	Gpos	Sexo H	Sexo M	4°	Gpos	Sexo H	Sexo M	6°	Gpos	Total Alum	Total Gpos
Matutino	45	39	84	2	39	49	88	3	28	32	60	2	<b>232</b>	<b>7</b>
Vespertino														

Fuente: Departamento de Estadística. 15 de Julio 2024

Becas	BECAS FEDERALES		APOYOS DEL COBAQ				Beca Municipal	Total
	Benito Juárez		Exención de pago Inscrip., Reinscrip. Apoyo social	Exención de pago Hijos de Trabajador	Desempeño Académica del 50 % por promedio	Desempeño Académica del 100 % por promedio		
	225		24	0	24	2	0	275

Fuente: Departamento de Becas, Secretaría Técnica. Semestre 2024A

Indicadores Educativos	Hombre	Mujer	Global
Retención Generacional	73.7%	84.2%	78.9%
Aprobación 2023B	95.7%	99.2%	97.5%
Abandono Semestral	3.4%	0.0%	1.7%

Fuente: Departamento de Estadística, Julio 2024



Actividades Paraescolares	
Alumnos	252
Actividades	3

Fuente: Jefatura de Paraescolares, Mayo 2024

Bibliotecas	
Títulos	607
Volúmenes	1,827

Fuente: Área de Bibliotecas, Mayo 2024

Alumnos por género	
Hombres	112
Mujeres	120

Equipo de Cómputo	
Computadoras	46
Relación alumno/computadora	5

Fuente: Departamento de Informática, Mayo 2024

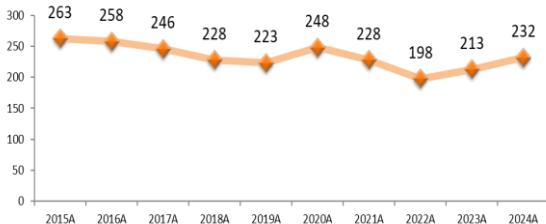
Directivo	H		Admitivo	H		Docente	H		Total
	M	M		M	M				
1		1	6	5	1	9	4	5	<b>16</b>

Fuente: Reporte de plazas del personal administrativo y docente 1ra Quincena de Mayo 2024 Dirección de Recursos Humanos.

Infraestructura por uso total: 14			
Aulas	Laboratorios	Talleres	Anexos
6	1	1	6

Fuente: Departamento de Infraestructura, Mayo 2024

### Histórico de Matrícula



### ALUMNOS EN CAPACITACIÓN

Techo Información y Comunicación	Redes y Telecomunicaciones	Informática	Asist Admitivo	Desarrollo de Negocios	Asist Operaciones Logísticas	Control de Calidad	Inglés	Total
88	0	0	60	0	0	0	0	148



## Compendio Informativo Plantel 30, La Valla

Julio 2024



Director

Correo electrónico del director:  
**adrianpr@cobaq.edu.mx**  
 Fecha de Autorización:  
**18 de abril de 2012**  
 Clave SEP: **22ECB0033U**  
 Dirección: **Calle Garambullo S/N Col. La Loma, La Valla, San Juan del Río, Qro.**  
 C.P.: **76810**  
 Teléfono: **(442 ) 438 - 26 -25**



Mtro. Adrián Pérez Ríos

**Matrícula: 212 Grupos: 6**

Matrícula 2024 A	Sexo H	Sexo M	2°	Gpos	Sexo H	Sexo M	4°	Gpos	Sexo H	Sexo M	6°	Gpos	Total Alum	Total Gpos
Matutino	43	25	68	2	43	33	76	2	26	42	68	2	212	6
Vespertino														

Fuente: Departamento de Estadística. 15 de Julio 2024

Becas	BECAS FEDERALES		APOYOS DEL COBAQ				Beca Municipal	Total
	Benito Juárez	Exención de pago Inscrip., Reinscrip. Apoyo social	Exención de pago Hijos de Trabajador	Desempeño Académica del 50 % por promedio	Desempeño Académica del 100 % por promedio			
	206	17	0	41	10	0	274	

Fuente: Departamento de Becas, Secretaría Técnica. Semestre 2024A

Indicadores Educativos	Hombre	Mujer	Global
Retención Generacional	68.4%	95.5%	82.9%
Aprobación 2023B	89.8%	99.0%	94.1%
Abandono Semestral	5.9%	1.0%	3.6%

Fuente: Departamento de Estadística, Julio 2024



Actividades Paraescolares	
Alumnos	196
Actividades	11

Fuente: Jefatura de Paraescolares, Mayo 2024

Bibliotecas	
Títulos	218
Volúmenes	228

Fuente: Área de Bibliotecas, Mayo 2024

Alumnos por género	
Hombres	112
Mujeres	100

Equipo de Cómputo	
Computadoras	54
Relación alumno/ computadora	4

Fuente: Departamento de Informática, Mayo 2024

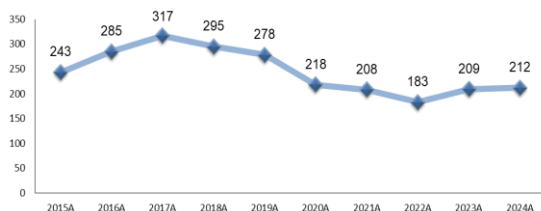
Directivo	H		Admitivo	H		Docente	H		Total
	M	M		M	M				
1	1		10	3	7	9	6	3	20

Fuente: Reporte de plazas del personal administrativo y docente 1ra Quincena de Mayo 2024 Dirección de Recursos Humanos.

Infraestructura por uso total: 16			
Aulas	Laboratorios	Talleres	Anexos
7	1	1	7

Fuente: Departamento de Infraestructura, Mayo 2024

### Histórico de Matrícula



ALUMNOS EN CAPACITACIÓN								Total
Techo Información y Comunicación	Redes y Telecomunicaciones	Informática	Asist Admitivo	Desarrollo de Negocios	Asist Operaciones Logísticas	Control de Calidad	Inglés	
73	0	0	71	0	0	0	0	144

## Compendio Informativo Plantel 31, La Griega

Julio 2024

Director



Lic. Luis Baini Pérez

Correo electrónico del director:  
**luisbp@e.cobaq.edu.mx**  
 Subdirector:  
**Lic. Lidia Alarcón Morales**  
 Fecha de Autorización:  
**13 de agosto de 2013**  
 Clave SEP: **22ECB0034T**  
 Dirección: **Domicilio conocido, La Griega, El Márques, Qro. (al lado del DIF Municipal)**  
 C.P.: **76249**  
 Teléfono: **(442) 246-61-94**



**Matrícula: 911 Grupos: 21**

Matrícula 2024 A	Sexo H	Sexo M	2°	Gpos	Sexo H	Sexo M	4°	Gpos	Sexo H	Sexo M	6°	Gpos	Total Alum	Total Gpos
Matutino	80	105	185	4	66	70	136	3	55	77	132	3	<b>453</b>	<b>10</b>
Vespertino	81	93	174	4	88	86	174	4	53	57	110	3	<b>458</b>	<b>11</b>

Fuente: Departamento de Estadística. 15 de Julio 2024

Becas	BECAS FEDERALES		APOYOS DEL COBAQ				Beca Municipal	Total
	Benito Juárez		Exención de pago Inscript., Reinscrip. Apoyo social	Exención de pago Hijos de Trabajador	Desempeño Académica del 50 % por promedio	Desempeño Académica del 100 % por promedio		
	891		13	0	134	25	0	1,063

Fuente: Departamento de Becas, Secretaría Técnica. Semestre 2024A

Indicadores Educativos	Hombre	Mujer	Global
Retención Generacional	76.1%	92.4%	84.3%
Aprobación 2023B	80.4%	89.2%	85.1%
Abandono Semestral	6.5%	5.9%	6.2%

Fuente: Departamento de Estadística, Julio 2024



Actividades Paraescolares	
Alumnos	72
Actividades	3

Fuente: Jefatura de Paraescolares, Mayo 2024

Bibliotecas	
Títulos	367
Volúmenes	1,120

Fuente: Área de Bibliotecas, Mayo 2024

Alumnos por género	
Hombres	Mujeres
423	488

Equipo de Cómputo	
Computadoras	59
Relación alumno/computadora	8

Fuente: Departamento de Informática, Mayo 2024

Directivo	H		Admitivo	H		Docente	H		Total
	M	M		M	M				
2	1	1	11	5	6	18	8	10	<b>31</b>

Fuente: Reporte de plazas del personal administrativo y docente 1ra Quincena de Mayo 2024  
Dirección de Recursos Humanos.

Infraestructura por uso total: 24			
Aulas	Laboratorios	Talleres	Anexos
11	1	1	11

Fuente: Departamento de Infraestructura, Mayo 2024

### Histórico de Matrícula



ALUMNOS EN CAPACITACIÓN								Total
Techo Información y Comunicación	Redes y Telecomunicaciones	Informática	Asist Admitivo	Desarrollo de Negocios	Asist Operaciones Logísticas	Control de Calidad	Inglés	
0	284	0	268	0	0	0	0	<b>552</b>

## Compendio Informativo Plantel 32, San Antonio de la Cal

Julio 2024

*¡La mejor propuesta!*

Directora



Lic. Ma. de Lourdes Soto Morales

Correo electrónico de la directora:  
**marialsm@e.cobaq.edu.mx**  
 Fecha de Autorización: **9 de junio de 2000**  
 Clave SEP: Plantel 32 **22ECB0035S**  
 EMSAD 04 **22EMS0003G**  
 Dirección: **Carretera Tolimán-Querétaro km 23, San Antonio de la Cal, Tolimán, Qro.**  
 C.P.: **76649**  
 Teléfono: **01 441 296 40 39**



**Matrícula: 236 Grupos: 6**

Matrícula 2024 A	Sexo H	Sexo M	2°	Gpos	Sexo H	Sexo M	4°	Gpos	Sexo H	Sexo M	6°	Gpos	Total Alum	Total Gpos
Matutino	41	45	86	2	35	48	83	2	23	44	67	2	<b>236</b>	<b>6</b>
Vespertino														

Fuente: Departamento de Estadística. 15 de Julio 2024

Becas	BECAS FEDERALES		APOYOS DEL COBAQ				Beca Municipal	Total
	Benito Juárez		Exención de pago Inscript., Reinscrip. Apoyo social	Exención de pago Hijos de Trabajador	Desempeño Académica del 50 % por promedio	Desempeño Académica del 100 % por promedio		
	231		7	3	42	11	0	294

Fuente: Departamento de Becas, Secretaría Técnica. Semestre 2024A

Indicadores Educativos	Hombre	Mujer	Global
Retención Generacional	59.0%	84.6%	73.6%
Aprobación 2023B	74.8%	94.2%	85.5%
Abandono Semestral	14.4%	4.3%	8.8%

Fuente: Departamento de Estadística, Julio 2024



Actividades Paraescolares	
Alumnos	80
Actividades	3

Fuente: Jefatura de Paraescolares, Mayo 2024

Bibliotecas	
Títulos	426
Volúmenes	3,329

Fuente: Área de Bibliotecas, Mayo 2024

Alumnos por género	
Hombres	99
Mujeres	137

Equipo de Cómputo	
Computadoras	77
Relación alumno/computadora	3

Fuente: Departamento de Informática, Mayo 2024

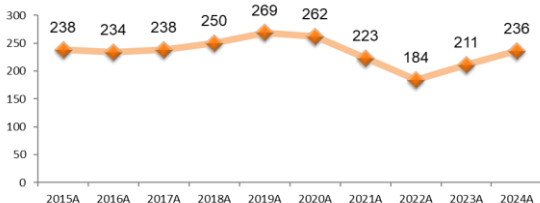
Directivo	H		Admitivo	H		Docente	H		Total
	M	M		M	M				
1		1	7	4	3	7	4	3	<b>15</b>

Fuente: Reporte de plazas del personal administrativo y docente 1ra Quincena de Mayo 2024  
Dirección de Recursos Humanos.

Infraestructura por uso total: 16			
Aulas	Laboratorios	Talleres	Anexos
6	1	1	8

Fuente: Departamento de Infraestructura, Mayo 2024

### Histórico de Matrícula



ALUMNOS EN CAPACITACIÓN								Total
Techo Información y Comunicación	Redes y Telecomunicaciones	Informática	Asist Admitivo	Desarrollo de Negocios	Asist Operaciones Logísticas	Control de Calidad	Inglés	
150	0	0	0	0	0	0	0	150

## Compendio Informativo Plantel 33, El Palmar

Julio 2024

Directora



Lic. Martha Silvestre Montes

Correo electrónico de la directora:  
**marthasm@cobaq.edu.mx**  
 Fecha de Autorización:  
**12 de agosto de 2005**  
 Clave SEP: Plantel 33 **22ECB0036R**  
 EMSAD 15 **22EMS0015L**  
 Dirección: **Carretera El Palmar - Phaté Km. 2**  
**S/N, El Palmar, Cadereyta de Montes, Qro.**  
 C. P.: **76540**  
 Teléfono: **01 441 198 10 85**



**Matrícula: 233 Grupos: 7**

Matrícula 2024 A	Sexo H	Sexo M	2°	Gpos	Sexo H	Sexo M	4°	Gpos	Sexo H	Sexo M	6°	Gpos	Total Alum	Total Gpos
Matutino	34	58	92	3	45	44	89	2	22	30	52	2	<b>233</b>	<b>7</b>
Vespertino														

Fuente: Departamento de Estadística. 15 de Julio 2024

Becas	BECAS FEDERALES		APOYOS DEL COBAQ				Beca Municipal	Total
	Benito Juárez		Exención de pago Inscrip., Reinscrip. Apoyo social	Exención de pago Hijos de Trabajador	Desempeño Académica del 50 % por promedio	Desempeño Académica del 100 % por promedio		
	230		18	0	47	14	0	309

Fuente: Departamento de Becas, Secretaría Técnica. Semestre 2024A

Indicadores Educativos	Hombre	Mujer	Global
Retención Generacional	61.1	76.9%	69.3%
Aprobación 2023B	87.0%	97.1%	92.7%
Abandono Semestral	5.6%	2.9%	4.1%

Fuente: Departamento de Estadística, Julio 2024



Actividades Paraescolares	
Alumnos	200
Actividades	2

Fuente: Jefatura de Paraescolares, Mayo 2024

Bibliotecas	
Títulos	593
Volúmenes	2,811

Fuente: Área de Bibliotecas, Mayo 2024

Alumnos por género	
Hombres	Mujeres
101	132

Equipo de Cómputo	
Computadoras	57
Relación alumno/ computadora	4

Fuente: Departamento de Informática, Mayo 2024

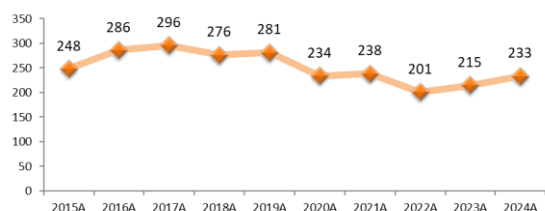
Directivo	H		Admitivo	H		Docente	H		Total
	M	M		M	M				
1		1	6	2	4	9	3	6	<b>16</b>

Fuente: Reporte de plazas del personal administrativo y docente 1ra Quincena de Mayo 2024  
Dirección de Recursos Humanos.

Infraestructura por uso total: 14			
Aulas	Laboratorios	Talleres	Anexos
7	1	1	5

Fuente: Departamento de Infraestructura, Mayo 2024

### Histórico de Matrícula



ALUMNOS EN CAPACITACIÓN								Total
Techo Información y Comunicación	Redes y Telecomunicaciones	Informática	Asist Admitivo	Desarrollo de Negocios	Asist Operaciones Logísticas	Control de Calidad	Inglés	
141	0	0	0	0	0	0	0	141

## Compendio Informativo Plantel 34, Arroyo Seco

Julio 2024

Directora



Lic. Eliana Marín Pedraza

Correo electrónico de la directora:  
**elianamp@e.cobaq.edu.mx**  
 Fecha de Autorización:  
**19 de diciembre de 2007**  
 Clave SEP: Plantel 34 **22ECB0037Q**  
 EMSAD 21 **22EMS0021W**  
 Dirección: **Miguel Hidalgo esquina Francisco I Madero, Arroyo Seco, Qro.**  
 C.P.: **76400**  
 Teléfono: **01 487 874 21 51**



**Matrícula: 172 Grupos: 6**

Matrícula 2024 A	Sexo H	Sexo M	2°	Gpos	Sexo H	Sexo M	4°	Gpos	Sexo H	Sexo M	6°	Gpos	Total Alum	Total Gpos
Matutino	33	30	63	2	35	27	62	2	24	23	47	2	<b>172</b>	<b>6</b>
Vespertino														

Fuente: Departamento de Estadística. 15 de Julio 2024

Becas	BECAS FEDERALES		APOYOS DEL COBAQ				Beca Municipal	Total
	Benito Juárez		Exención de pago Inscrip., Reinscrip. Apoyo social	Exención de pago Hijos de Trabajador	Desempeño Académica del 50 % por promedio	Desempeño Académica del 100 % por promedio		
	165		1	0	44	21	0	231

Fuente: Departamento de Becas, Secretaría Técnica. Semestre 2024A

Indicadores Educativos	Hombre	Mujer	Global
Retención Generacional	85.7%	100.0%	92.2%
Aprobación 2023B	96.9%	100.0%	98.3%
Abandono Semestral	7.1%	1.3%	4.5%

Fuente: Departamento de Estadística, Julio 2024



Actividades Paraescolares	
Alumnos	82
Actividades	3

Fuente: Jefatura de Paraescolares, Mayo 2024

Bibliotecas	
Títulos	824
Volúmenes	3,180

Fuente: Área de Bibliotecas, Mayo 2024

Alumnos por género	
Hombres	92
Mujeres	80

Equipo de Cómputo	
Computadoras	51
Relación alumno/ computadora	3

Fuente: Departamento de Informática, Mayo 2024

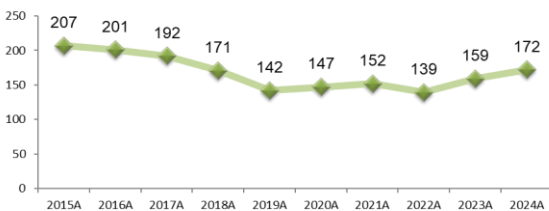
Directivo	H		Admitivo	H		Docente	H		Total
	M	M		M	M				
1		1	6	4	2	8	5	3	<b>15</b>

Fuente: Reporte de plazas del personal administrativo y docente 1ra Quincena de Mayo 2024  
Dirección de Recursos Humanos.

Infraestructura por uso total: 10			
Aulas	Laboratorios	Talleres	Anexos
4	1	1	4

Fuente: Departamento de Infraestructura, Mayo 2024

### Histórico de Matrícula



ALUMNOS EN CAPACITACIÓN								Total
Techo Información y Comunicación	Redes y Telecomunicaciones	Informática	Asist Admitivo	Desarrollo de Negocios	Asist Operaciones Logísticas	Control de Calidad	Inglés	
109	0	0	0	0	0	0	0	109

## Compendio Informativo Plantel 35, Vizarrón

Julio 2024

Director



Lic. Andrés Aguilar Balderas

Correo electrónico del director:  
**andresab@e.cobaq.edu.mx**  
 Fecha de Autorización:  
**16 de agosto de 2002**  
 Clave SEP: Plantel 35 **22ECB0038P**  
 EMSAD 09: **22EMS0009A**  
 Dirección: **Carretera San Juan del Río-Xilitla km 76.5 Vizarrón de Montes, Qro.**  
 C.P.: **76526**  
 Teléfono: **01 441 277 31 94**



**Matrícula: 241 Grupos: 6**

Matrícula 2024 A	Sexo H	Sexo M	2°	Gpos	Sexo H	Sexo M	4°	Gpos	Sexo H	Sexo M	6°	Gpos	Total Alum	Total Gpos
Matutino	34	64	98	2	38	31	69	2	29	45	74	2	<b>241</b>	<b>6</b>
Vespertino														

Fuente: Departamento de Estadística. 15 de Julio 2024

Becas	BECAS FEDERALES		APOYOS DEL COBAQ				Beca Municipal	Total
	Benito Juárez		Exención de pago Inscrip., Reinscrip. Apoyo social	Exención de pago Hijos de Trabajador	Desempeño Académica del 50 % por promedio	Desempeño Académica del 100 % por promedio		
	235		9	0	46	11	0	301

Fuente: Departamento de Becas, Secretaría Técnica. Semestre 2024A

Indicadores Educativos	Hombre	Mujer	Global
Retención Generacional	67.4%	91.8%	80.4%
Aprobación 2023B	91.7%	96.5%	94.4%
Abandono Semestral	7.4%	1.4%	4.0%

Fuente: Departamento de Estadística, Julio 2024



Actividades Paraescolares	
Alumnos	30
Actividades	1

Fuente: Jefatura de Paraescolares, Mayo 2024

Bibliotecas	
Títulos	596
Volúmenes	3,204

Fuente: Área de Bibliotecas, Mayo 2024

Alumnos por género	
Hombres	101
Mujeres	140

Equipo de Cómputo	
Computadoras	52
Relación alumno/computadora	5

Fuente: Departamento de Informática, Mayo 2024

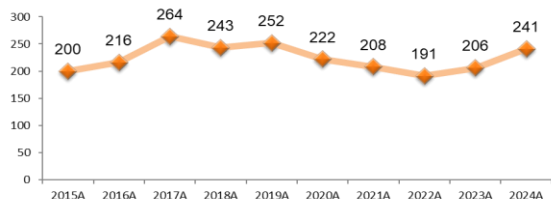
Directivo	H		Admitivo	H		Docente	H		Total
	M	M		M	M				
1	1		5	3	2	6	2	4	<b>12</b>

Fuente: Reporte de plazas del personal administrativo y docente 1ra Quincena de Mayo 2024  
Dirección de Recursos Humanos.

Infraestructura por uso total: 14			
Aulas	Laboratorios	Talleres	Anexos
6	1	1	6

Fuente: Departamento de Infraestructura, Mayo 2024

### Histórico de Matrícula



ALUMNOS EN CAPACITACIÓN								Total
Techo Información y Comunicación	Redes y Telecomunicaciones	Informática	Asist Admitivo	Desarrollo de Negocios	Asist Operaciones Logísticas	Control de Calidad	Inglés	
143	0	0	0	0	0	0	0	143

## Compendio Informativo EMSaD 3, Conca

Julio 2024

Directora



Lic. Evelin Gisela Sánchez Suárez

Correo electrónico de la directora:  
**evelinggss@e.cobaq.edu.mx**  
 Fecha de Autorización: **9 de junio de 2000**  
 Clave SEP: **22EMS0004F**  
 Dirección: **Carretera Jalpan-Río Verde km 33, Las Trancas, Conca, Arroyo Seco, Qro.**  
 C.P.: **76410**  
 Teléfono: **01 487 877 41 60**



**Matrícula: 179 Grupos: 6**

Matrícula 2024 A	Sexo H	Sexo M	2°	Gpos	Sexo H	Sexo M	4°	Gpos	Sexo H	Sexo M	6°	Gpos	Total Alum	Total Gpos
Matutino	33	29	62	2	33	35	68	2	15	34	49	2	179	6
Vespertino														

Fuente: Departamento de Estadística. 15 de Julio 2024

Becas	BECAS FEDERALES	APOYOS DEL COBAQ				Beca Municipal	Total
	Benito Juárez	Exención de pago Inscript., Reinscript. Apoyo social	Exención de pago Hijos de Trabajador	Desempeño Académica del 50 % por promedio	Desempeño Académica del 100 % por promedio		
	170	0	0	24	15	0	209

Fuente: Departamento de Becas, Secretaría Técnica. Semestre 2024A

Indicadores Educativos	Hombre	Mujer	Global
Retención Generacional	51.7%	91.9%	74.2%
Aprobación 2023B	84.7%	94.9%	90.2%
Abandono Semestral	5.9%	1.0%	3.3%

Fuente: Departamento de Estadística, Julio 2024



Actividades Paraescolares	
Alumnos	0
Actividades	0

Fuente: Jefatura de Paraescolares, Mayo 2024

Bibliotecas	
Títulos	873
Volúmenes	3,886

Fuente: Área de Bibliotecas, Mayo 2024

Alumnos por género	
Hombres	81
Mujeres	98

Equipo de Cómputo	
Computadoras	55
Relación alumno/computadora	3

Fuente: Departamento de Informática, Mayo 2024

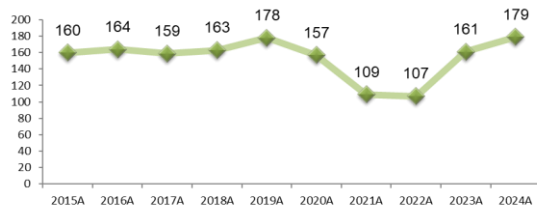
Directivo	H		Admitivo	H		Docente	H		Total
	M	M		M	M				
2	1	1	3	2	1	7	2	5	12

Fuente: Reporte de plazas del personal administrativo y docente 1ra Quincena de Mayo 2024  
Dirección de Recursos Humanos.

Infraestructura por uso total: 14			
Aulas	Laboratorios	Talleres	Anexos
6	0	1	7

Fuente: Departamento de Infraestructura, Mayo 2024

### Histórico de Matrícula



ALUMNOS EN CAPACITACIÓN								Total
Techo Información y Comunicación	Redes y Telecomunicaciones	Informática	Asist Admitivo	Desarrollo de Negocios	Asist Operaciones Logísticas	Control de Calidad	Inglés	
68	0	0	49	0	0	0	0	117

## Compendio Informativo EMSaD 6, El Coyote

Julio 2024

Directora



Lic. Magdalena Yunuen Pazaran Navarajo

Correo electrónico de la directora:  
**magdalenaypn@cobaq.edu.mx**  
 Fecha de Autorización: **12 de julio de 2001**  
 Clave SEP: **22EMS0006D**  
 Dirección: **Domicilio Conocido, El Coyote, Colón, Qro.**  
 C.P.: **76274**  
 Teléfono: **(442) 2919400 Ext. 2715**



**Matrícula: 110 Grupos: 4**

Matrícula 2024 A	Sexo H	Sexo M	2°	Gpos	Sexo H	Sexo M	4°	Gpos	Sexo H	Sexo M	6°	Gpos	Total Alum	Total Gpos
Matutino	14	23	37	2	18	14	32	1	20	21	41	1	110	4
Vespertino														

Fuente: Departamento de Estadística. 15 de Julio 2024

Becas	BECAS FEDERALES		APOYOS DEL COBAQ				Beca Municipal	Total
	Benito Juárez		Exención de pago Inscript., Reinscrip. Apoyo social	Exención de pago Hijos de Trabajador	Desempeño Académica del 50 % por promedio	Desempeño Académica del 100 % por promedio		
	105		0	0	25	6	0	136

Fuente: Departamento de Becas, Secretaría Técnica. Semestre 2024A

Indicadores Educativos	Hombre	Mujer	Global
Retención Generacional	62.5%	72.4%	67.2%
Aprobación 2023B	85.5%	95.1%	90.5%
Abandono Semestral	5.5%	4.9%	5.2%

Fuente: Departamento de Estadística, Julio 2024



Actividades Paraescolares	
Alumnos	0
Actividades	0

Fuente: Jefatura de Paraescolares, Mayo 2024

Bibliotecas	
Títulos	868
Volúmenes	3,719

Fuente: Área de Bibliotecas, Mayo 2024

Alumnos por género	
Hombres	52
Mujeres	58

Equipo de Cómputo	
Computadoras	60
Relación alumno/ computadora	2

Fuente: Departamento de Informática, Mayo 2024

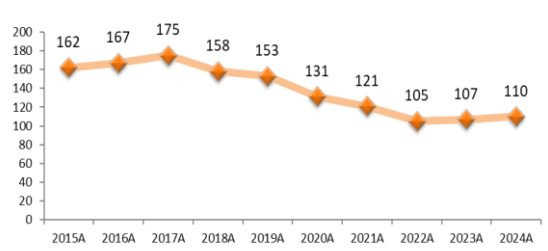
Directivo	H		Admitivo	H		Docente	H		Total
	M	M		M	M				
2	1	1	3	1	2	5	2	3	10

Fuente: Reporte de plazas del personal administrativo y docente 1ra Quincena de Mayo 2024  
Dirección de Recursos Humanos.

Infraestructura por uso total: 13			
Aulas	Laboratorios	Talleres	Anexos
5	1	1	6

Fuente: Departamento de Infraestructura, Mayo 2024

### Histórico de Matrícula



ALUMNOS EN CAPACITACIÓN								Total
Techo Información y Comunicación	Redes y Telecomunicaciones	Informática	Asist Admitivo	Desarrollo de Negocios	Asist Operaciones Logísticas	Control de Calidad	Inglés	
32	0	0	41	0	0	0	0	73



## Compendio Informativo EMSaD 7, Higuierillas

Julio 2024

Directora



Lic. Ma. Eugenia Zimbrón Sánchez

Correo electrónico de la directora:  
**eugenia.zs@e.cobaq.edu.mx**  
 Fecha de Autorización:  
**11 de septiembre de 2001**  
 Clave SEP: **22EMS0007C**  
 Dirección: **Domicilio Conocido, Higuierillas, Cadereyta de Montes, Qro.**  
 C.P.: **76520**  
 Teléfono: **01 441 254 60 04**



**Matrícula: 71 Grupos: 3**

Matrícula 2024 A	Sexo H	Sexo M	2°	Gpos	Sexo H	Sexo M	4°	Gpos	Sexo H	Sexo M	6°	Gpos	Total Alum	Total Gpos
Matutino	16	9	25	1	8	11	19	1	13	14	27	1	71	3
Vespertino														

Fuente: Departamento de Estadística. 15 de Julio 2024

Becas	BECAS FEDERALES		APOYOS DEL COBAQ				Beca Municipal	Total
	Benito Juárez		Exención de pago Inscrip., Reinscrip. Apoyo social	Exención de pago Hijos de Trabajador	Desempeño Académica del 50 % por promedio	Desempeño Académica del 100 % por promedio		
	71		7	1	13	7	0	99

Fuente: Departamento de Becas, Secretaría Técnica. Semestre 2024A

Indicadores Educativos	Hombre	Mujer	Global
Retención Generacional	65.0%	100.0%	79.4%
Aprobación 2023B	100.0%	100.0%	100.0%
Abandono Semestral	2.6%	0.0%	1.4%

Fuente: Departamento de Estadística, Julio 2024



Actividades Paraescolares	
Alumnos	0
Actividades	0

Fuente: Jefatura de Paraescolares, Mayo 2024

Bibliotecas	
Títulos	589
Volúmenes	3,436

Fuente: Área de Bibliotecas, Mayo 2024

Alumnos por género	
Hombres	Mujeres
37	34

Equipo de Cómputo	
Computadoras	40
Relación alumno/computadora	2

Fuente: Departamento de Informática, Mayo 2024

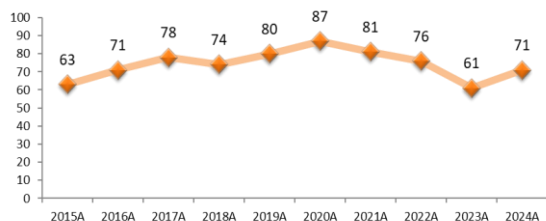
Directivo	H		Admitivo	H		Docente	H		Total
	M	M		M	M				
2		2	2	2	5	4	1	9	

Fuente: Reporte de plazas del personal administrativo y docente 1ra Quincena de Mayo 2024  
Dirección de Recursos Humanos.

Infraestructura por uso total: 10			
Aulas	Laboratorios	Talleres	Anexos
3	1	1	5

Fuente: Departamento de Infraestructura, Mayo 2024

### Histórico de Matrícula



ALUMNOS EN CAPACITACIÓN								Total
Techo Información y Comunicación	Redes y Telecomunicaciones	Informática	Asist Admitivo	Desarrollo de Negocios	Asist Operaciones Logísticas	Control de Calidad	Inglés	
19	0	0	27	0	0	0	0	46

**Compendio Informativo EMSaD 8, Santa Águeda Julio 2024**

Director



**Ing. Javier Díaz Lugo**

Correo electrónico del director:  
**javierdl @e.cobaq.edu.mx**  
 Fecha de Autorización:  
**16 de agosto de 2002**  
 Clave SEP: **22EMS0008B**  
 Dirección: **Domicilio Conocido, Santa Águeda,  
 Pinal de Amoles, Qro.**  
 C.P.: **76319**  
 Teléfono: - - - - -



**Matrícula: 96 Grupos: 3**

Matrícula 2024 A	Sexo H	Sexo M	2°	Gpos	Sexo H	Sexo M	4°	Gpos	Sexo H	Sexo M	6°	Gpos	Total Alum	Total Gpos
Matutino	11	23	34	1	16	18	34	1	8	20	28	1	96	3
Vespertino														

Fuente: Departamento de Estadística. 15 de Julio 2024

Becas	BECAS FEDERALES		APOYOS DEL COBAQ				Beca Municipal	Total
	Benito Juárez		Exención de pago Inscript., Reinscrip. Apoyo social	Exención de pago Hijos de Trabajador	Desempeño Académica del 50 % por promedio	Desempeño Académica del 100 % por promedio		
	90		11	1	23	15	0	140

Fuente: Departamento de Becas, Secretaría Técnica. Semestre 2024A

Indicadores Educativos	Hombre	Mujer	Global
Retención Generacional	61.5%	95.2%	82.4%
Aprobación 2023B	97.4%	100.0%	99.0%
Abandono Semestral	7.9%	4.7%	5.9%

Fuente: Departamento de Estadística, Julio 2024



Actividades Paraescolares	
Alumnos	0
Actividades	0

Fuente: Jefatura de Paraescolares, Mayo 2024

Bibliotecas	
Títulos	439
Volúmenes	2,465

Fuente: Área de Bibliotecas, Mayo 2024

Alumnos por género	
Hombres	35
Mujeres	61

Equipo de Cómputo	
Computadoras	42
Relación alumno/ computadora	2

Fuente: Departamento de Informática, Mayo 2024

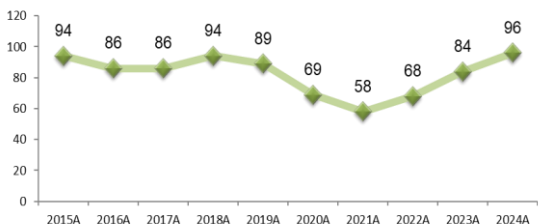
Directivo	H		Admitivo	H		Docente	H		Total
	M	M		M	M				
2	1	1	3	2	1	6	3	3	11

Fuente: Reporte de plazas del personal administrativo y docente 1ra Quincena de Mayo 2024  
Dirección de Recursos Humanos.

Infraestructura por uso total: 10			
Aulas	Laboratorios	Talleres	Anexos
3	0	1	6

Fuente: Departamento de Infraestructura, Mayo 2024

**Histórico de Matrícula**



ALUMNOS EN CAPACITACIÓN								Total
Techo Información y Comunicación	Redes y Telecomunicaciones	Informática	Asist Admitivo	Desarrollo de Negocios	Asist Operaciones Logísticas	Control de Calidad	Inglés	
34	0	0	28	0	0	0	0	62

## Compendio Informativo EMSaD 11, Peña Colorada Julio 2024

Director



**Ing. Juan Carlos Guerrero Suárez**

Correo electrónico del director:  
**juancags@e.cobaq.edu.mx**  
 Fecha de Autorización:  
**22 de agosto de 2003**  
 Clave SEP: **22EMS0011P**  
 Dirección: **Domicilio Conocido, Peña Colorada, Colón, Qro.**  
 C.P.: **76270**  
 Teléfono: --- --- ---



**Matrícula: 125 Grupos: 4**

Matrícula 2024 A	Sexo H	Sexo M	2°	Gpos	Sexo H	Sexo M	4°	Gpos	Sexo H	Sexo M	6°	Gpos	Total Alum	Total Gpos
Matutino	20	25	45	1	29	25	54	2	11	15	26	1	<b>125</b>	<b>4</b>
Vespertino														

Fuente: Departamento de Estadística. 15 de Julio 2024

Becas	BECAS FEDERALES		APOYOS DEL COBAQ				Beca Municipal	Total
	Benito Juárez		Exención de pago Inscript., Reinscrip. Apoyo social	Exención de pago Hijos de Trabajador	Desempeño Académica del 50 % por promedio	Desempeño Académica del 100 % por promedio		
	120		5	0	16	2		

Fuente: Departamento de Becas, Secretaría Técnica. Semestre 2024A

Indicadores Educativos	Hombre	Mujer	Global
Retención Generacional	61.1%	68.2%	65.0%
Aprobación 2023B	82.9%	95.4%	88.9%
Abandono Semestral	14.3%	1.5%	8.1%

Fuente: Departamento de Estadística, Julio 2024



Actividades Paraescolares	
Alumnos	0
Actividades	0

Fuente: Jefatura de Paraescolares, Mayo 2024

Bibliotecas	
Títulos	675
Volúmenes	3,176

Fuente: Área de Bibliotecas, Mayo 2024

Alumnos por género	
Hombres	Mujeres
60	65

Equipo de Cómputo	
Computadoras	49
Relación alumno/ computadora	3

Fuente: Departamento de Informática, Mayo 2024

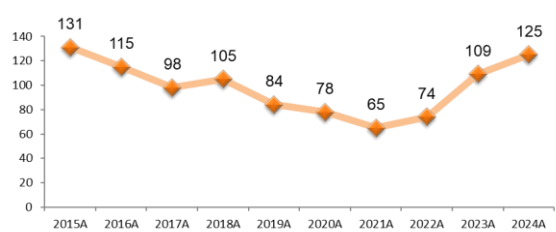
Directivo	H	M	Admitivo	H	M	Docente	H	M	Total
1	1		3	2	1	5	1	4	<b>9</b>

Fuente: Reporte de plazas del personal administrativo y docente 1ra Quincena de Mayo 2024  
Dirección de Recursos Humanos.

Infraestructura por uso total: 13			
Aulas	Laboratorios	Talleres	Anexos
4	1	1	7

Fuente: Departamento de Infraestructura, Mayo 2024

### Histórico de Matrícula



ALUMNOS EN CAPACITACIÓN								Total
Techo Información y Comunicación	Redes y Telecomunicaciones	Informática	Asist Admitivo	Desarrollo de Negocios	Asist Operaciones Logísticas	Control de Calidad	Inglés	
54	0	0	26	0	0	0	0	<b>80</b>

## Compendio Informativo EMSaD 12, Camargo

Julio 2024

Directora



Lic. Judith Hernández Ruiz

Correo electrónico de la directora:  
**judithhr@e.cobaq.edu.mx**  
 Fecha de Autorización:  
**22 de agosto de 2003**  
 Clave SEP: **22EMS00120**  
 Dirección: **Carretera Río Blanco s/n,  
 Camargo, Peñamiller, Qro.**  
 C.P.: **76060**  
 Teléfono: - - - - -



**Matrícula: 94 Grupos: 3**

Matrícula 2024 A	Sexo H	Sexo M	2°	Gpos	Sexo H	Sexo M	4°	Gpos	Sexo H	Sexo M	6°	Gpos	Total Alum	Total Gpos
Matutino	10	15	25	1	16	16	32	1	18	19	37	1	94	3
Vespertino														

Fuente: Departamento de Estadística. 15 de Julio 2024

Becas	BECAS FEDERALES		APOYOS DEL COBAQ				Beca Municipal	Total
	Benito Juárez		Exención de pago Inscrip., Reinscrip. Apoyo social	Exención de pago Hijos de Trabajador	Desempeño Académica del 50 % por promedio	Desempeño Académica del 100 % por promedio		
	90		43	2	15	9	0	159

Fuente: Departamento de Becas, Secretaría Técnica. Semestre 2024A

Indicadores Educativos	Hombre	Mujer	Global
Retención Generacional	75.0%	79.2%	77.1%
Aprobación 2023B	100.0%	100.0%	100.0%
Abandono Semestral	2.2%	0.0%	1.1%

Fuente: Departamento de Estadística, Julio 2024



Actividades Paraescolares	
Alumnos	0
Actividades	0

Fuente: Jefatura de Paraescolares, Mayo 2024

Bibliotecas	
Títulos	603
Volúmenes	3,078

Fuente: Área de Bibliotecas, Mayo 2024

Alumnos por género	
Hombres	Mujeres
44	50

Equipo de Cómputo	
Computadoras	38
Relación alumno/ computadora	2

Fuente: Departamento de Informática, Mayo 2024

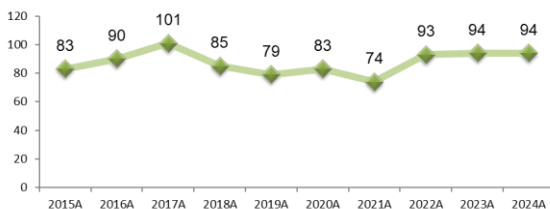
Directivo	H		Admitivo	H		Docente	H		Total
	M	M		M	M				
1		1	3	3	5	3	2	9	

Fuente: Reporte de plazas del personal administrativo y docente 1ra Quincena de Mayo 2024  
Dirección de Recursos Humanos.

Infraestructura por uso total: 8			
Aulas	Laboratorios	Talleres	Anexos
3	0	1	4

Fuente: Departamento de Infraestructura, Mayo 2024

### Histórico de Matrícula



ALUMNOS EN CAPACITACIÓN								Total
Techo Información y Comunicación	Redes y Telecomunicaciones	Informática	Asist Admitivo	Desarrollo de Negocios	Asist Operaciones Logísticas	Control de Calidad	Inglés	
32	0	0	37	0	0	0	0	69

## Compendio Informativo EMSaD 13, San Pedro Escanela Julio 2024

Directora



**Lic. Marivel Carranza Silva**

Correo electrónico de la directora:  
**marivelcs@e.cobaq.edu.mx**  
 Fecha de Autorización:  
**22 de agosto de 2003**  
 Clave SEP: **22EMS0013N**  
 Dirección: **Domicilio Conocido, San Pedro Escanela, Pinal de Amoles, Qro.**  
 C.P.: **76309**  
 Teléfono: **01 441 126 11 88**



**Matrícula: 127 Grupos: 5**

Matrícula 2024 A	Sexo H	Sexo M	2°	Gpos	Sexo H	Sexo M	4°	Gpos	Sexo H	Sexo M	6°	Gpos	Total Alum	Total Gpos
Matutino	16	21	37	2	20	33	53	2	19	18	37	1	127	5
Vespertino														

Fuente: Departamento de Estadística. 15 de Julio 2024

Becas	BECAS FEDERALES		APOYOS DEL COBAQ				Beca Municipal	Total
	Benito Juárez		Exención de pago Inscrip., Reinscrip. Apoyo social	Exención de pago Hijos de Trabajador	Desempeño Académica del 50 % por promedio	Desempeño Académica del 100 % por promedio		
	118		16	0	23	8		

Fuente: Departamento de Becas, Secretaría Técnica. Semestre 2024A

Indicadores Educativos	Hombre	Mujer	Global
Retención Generacional	82.6%	90.0%	86.0%
Aprobación 2023B	96.4%	98.7%	97.7%
Abandono Semestral	1.8%	4.0%	3.1%

Fuente: Departamento de Estadística, Julio 2024



Actividades Paraescolares	
Alumnos	0
Actividades	0

Fuente: Jefatura de Paraescolares, Mayo 2024

Bibliotecas	
Títulos	760
Volúmenes	3,562

Fuente: Área de Bibliotecas, Mayo 2024

Alumnos por género	
Hombres	55
Mujeres	72

Equipo de Cómputo	
Computadoras	45
Relación alumno/ computadora	3

Fuente: Departamento de Informática, Mayo 2024

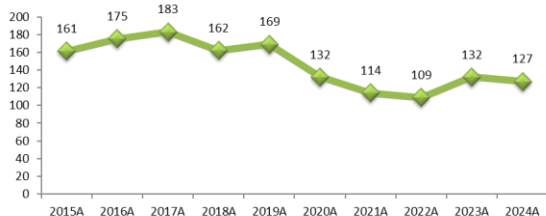
Directivo	H	M	Admitivo	H	M	Docente	H	M	Total
2		2	2	1	1	5	3	2	9

Fuente: Reporte de plazas del personal administrativo y docente 1ra Quincena de Mayo 2024  
 Dirección de Recursos Humanos.

Infraestructura por uso total: 12			
Aulas	Laboratorios	Talleres	Anexos
5	0	1	6

Fuente: Departamento de Infraestructura, Mayo 2024

### Histórico de Matrícula



ALUMNOS EN CAPACITACIÓN								Total
Techo Información y Comunicación	Redes y Telecomunicaciones	Informática	Asist Admitivo	Desarrollo de Negocios	Asist Operaciones Logísticas	Control de Calidad	Inglés	
53	0	0	37	0	0	0	0	90

## Compendio Informativo EMSaD 14, Tres Lagunas

Julio 2024

Directora



Ing. Hilda Olvera Sánchez

Correo electrónico de la directora:  
**hildaos@e.cobaq.edu.mx**  
 Fecha de Autorización:  
**24 de agosto de 2004**  
 Clave SEP: **22EMS0014M**  
 Dirección: **Aldama esq Corregidora, Tres Lagunas, Landa de Matamoros, Qro.**  
 C.P.: **76370**  
 Teléfono: **01 441 198 80 60**



**Matrícula: 96 Grupos: 5**

Matrícula 2024 A	Sexo H	Sexo M	2°	Gpos	Sexo H	Sexo M	4°	Gpos	Sexo H	Sexo M	6°	Gpos	Total Alum	Total Gpos
Matutino	21	17	38	2	13	25	38	2	10	10	20	1	96	5
Vespertino														

Fuente: Departamento de Estadística. 15 de Julio 2024

Becas	BECAS FEDERALES		APOYOS DEL COBAQ				Beca Municipal	Total
	Benito Juárez		Exención de pago Inscrip., Reinscrip. Apoyo social	Exención de pago Hijos de Trabajador	Desempeño Académica del 50 % por promedio	Desempeño Académica del 100 % por promedio		
	92		5	0	23	19	0	139

Fuente: Departamento de Becas, Secretaría Técnica. Semestre 2024A

Indicadores Educativos	Hombre	Mujer	Global
Retención Generacional	66.7%	90.9%	76.9%
Aprobación 2023B	97.8%	100.0%	99.0%
Abandono Semestral	4.3%	1.9%	3.0%

Fuente: Departamento de Estadística, Julio 2024



Actividades Paraescolares	
Alumnos	0
Actividades	0

Fuente: Jefatura de Paraescolares, Mayo 2024

Bibliotecas	
Títulos	589
Volúmenes	3,044

Fuente: Área de Bibliotecas, Mayo 2024

Alumnos por género	
Hombres	Mujeres
44	52

Equipo de Cómputo	
Computadoras	57
Relación alumno/ computadora	2

Fuente: Departamento de Informática, Mayo 2024

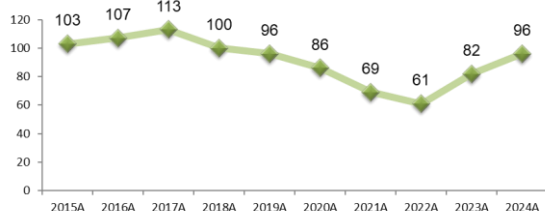
Directivo	H		Admitivo	H		M	Docente	H		M	Total
	1	2		1	2			1	2		
1	1		3	2	1	5	3	2		9	

Fuente: Reporte de plazas del personal administrativo y docente 1ra Quincena de Mayo 2024  
Dirección de Recursos Humanos.

Infraestructura por uso total: 11			
Aulas	Laboratorios	Talleres	Anexos
4	0	1	6

Fuente: Departamento de Infraestructura, Mayo 2024

### Histórico de Matrícula



ALUMNOS EN CAPACITACIÓN								Total
Techo Información y Comunicación	Redes y Telecomunicaciones	Informática	Asist Admitivo	Desarrollo de Negocios	Asist Operaciones Logísticas	Control de Calidad	Inglés	
38	0	0	20	0	0	0	0	58

## Compendio Informativo EMSaD 18, Tilaco

Julio 2024

Directora



Lic. María Guadalupe Pedraza Serrato

Correo electrónico de la directora:  
**magudalupeps@e.cobaq.edu.mx**  
 Fecha de Autorización:  
**25 de septiembre de 2006**  
 Clave SEP: **22EMS00181**  
 Dirección: **San Francisco s/n, Tilaco, Landa de Matamoros, Qro.**  
 C.P.: **76390**  
 Teléfono: **01 441 596 00 08**



**Matrícula: 62 Grupos: 3**

Matrícula 2024 A	Sexo H	Sexo M	2°	Gpos	Sexo H	Sexo M	4°	Gpos	Sexo H	Sexo M	6°	Gpos	Total Alum	Total Gpos
Matutino	13	18	31	1	8	3	11	1	6	14	20	1	62	3
Vespertino														

Fuente: Departamento de Estadística. 15 de Julio 2024

Becas	BECAS FEDERALES		APOYOS DEL COBAQ				Beca Municipal	Total
	Benito Juárez		Exención de pago Inscript., Reinscrip. Apoyo social	Exención de pago Hijos de Trabajador	Desempeño Académica del 50 % por promedio	Desempeño Académica del 100 % por promedio		
	58		20	1	9	9	0	97

Fuente: Departamento de Becas, Secretaría Técnica. Semestre 2024A

Indicadores Educativos	Hombre	Mujer	Global
Retención Generacional	100.0%	82.4%	87.0%
Aprobación 2023B	96.6%	100.0%	98.4%
Abandono Semestral	6.9%	0.0%	3.2%

Fuente: Departamento de Estadística, Julio 2024



Actividades Paraescolares	
Alumnos	0
Actividades	0

Fuente: Jefatura de Paraescolares, Mayo 2024

Bibliotecas	
Títulos	536
Volúmenes	3,046

Fuente: Área de Bibliotecas, Mayo 2024

Alumnos por género	
Hombres	27
Mujeres	35

Equipo de Cómputo	
Computadoras	42
Relación alumno/computadora	1

Fuente: Departamento de Informática, Mayo 2024

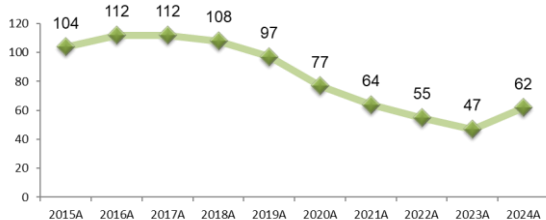
Directivo	H		Admitivo	H		Docente	H		Total
	M	M		M	M				
2		2	2	2	5	1	4	9	

Fuente: Reporte de plazas del personal administrativo y docente 1ra Quincena de Mayo 2024  
Dirección de Recursos Humanos.

Infraestructura por uso total: 12			
Aulas	Laboratorios	Talleres	Anexos
3	0	1	8

Fuente: Departamento de Infraestructura, Mayo 2024

### Histórico de Matrícula



ALUMNOS EN CAPACITACIÓN								Total
Techo Información y Comunicación	Redes y Telecomunicaciones	Informática	Asist Admitivo	Desarrollo de Negocios	Asist Operaciones Logísticas	Control de Calidad	Inglés	
11	0	0	20	0	0	0	0	31

## Compendio Informativo EMSaD 19, San Miguel Palmas

Julio 2024

Directora



C.P. Ma. Catalina Ramírez de Santiago

Correo electrónico de la directora:  
**mcatalinard@e.cobaq.edu.mx**  
 Fecha de Autorización:  
**25 de septiembre de 2006**  
 Clave SEP: **22EMS0019H**  
 Dirección: **Domicilio Conocido, San Miguel Palmas, Peñamiller, Qro.**  
 C.P.: **76470**  
 Teléfono: **01 441 596 17 70**



**Matrícula: 107 Grupos: 3**

Matrícula 2024 A	Sexo H	Sexo M	2°	Gpos	Sexo H	Sexo M	4°	Gpos	Sexo H	Sexo M	6°	Gpos	Total Alum	Total Gpos
Matutino	12	28	40	1	18	20	38	1	6	23	29	1	107	3
Vespertino														

Fuente: Departamento de Estadística. 15 de Julio 2024

Becas	BECAS FEDERALES		APOYOS DEL COBAQ				Beca Municipal	Total
	Benito Juárez		Exención de pago Inscrip., Reinscrip. Apoyo social	Exención de pago Hijos de Trabajador	Desempeño Académica del 50 % por promedio	Desempeño Académica del 100 % por promedio		
	100		0	0	29	23	0	152

Fuente: Departamento de Becas, Secretaría Técnica. Semestre 2024A

Indicadores Educativos	Hombre	Mujer	Global
Retención Generacional	100.0%	92.0%	93.5%
Aprobación 2023B	100.0%	100.0%	100.0%
Abandono Semestral	7.9%	0.0%	2.8%

Fuente: Departamento de Estadística, Julio 2024



Actividades Paraescolares	
Alumnos	0
Actividades	0

Fuente: Jefatura de Paraescolares, Mayo 2024

Bibliotecas	
Títulos	620
Volúmenes	3,217

Fuente: Área de Bibliotecas, Mayo 2024

Alumnos por género	
Hombres	36
Mujeres	71

Equipo de Cómputo	
Computadoras	45
Relación alumno/computadora	2

Fuente: Departamento de Informática, Mayo 2024

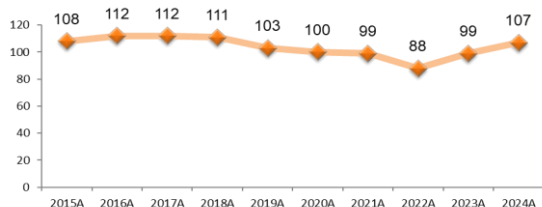
Directivo	H		Admitivo	H		Docente	H		Total
	M	M		M	M				
2	1	1	2	2	5	1	4	9	

Fuente: Reporte de plazas del personal administrativo y docente 1ra Quincena de Mayo 2024  
Dirección de Recursos Humanos.

Infraestructura por uso total: 13			
Aulas	Laboratorios	Talleres	Anexos
3	0	1	9

Fuente: Departamento de Infraestructura, Mayo 2024

### Histórico de Matrícula



ALUMNOS EN CAPACITACIÓN								Total
Techo Información y Comunicación	Redes y Telecomunicaciones	Informática	Asist Admitivo	Desarrollo de Negocios	Asist Operaciones Logísticas	Control de Calidad	Inglés	
38	0	0	29	0	0	0	0	67



## Compendio Informativo EMSaD 20, Landa de Matamoros

Julio 2024

Directora



M. en A. Ruth Magaly Orduña Gutiérrez

Correo electrónico de la directora:  
**ruthmog@e.cobaq.edu.mx**  
 Fecha de Autorización:  
**19 de diciembre de 2007**  
 Clave SEP: **22EMS0020X**  
 Dirección: **Cayetano Rubio s/n, Barrio San Miguel, Landa de Matamoros, Qro. C.P.: 76360**  
 Teléfono: **01 441 198 61 46**



**Matrícula: 120 Grupos: 6**

Matrícula 2024 A	Sexo H	Sexo M	2°	Gpos	Sexo H	Sexo M	4°	Gpos	Sexo H	Sexo M	6°	Gpos	Total Alum	Total Gpos
Matutino	15	14	29	2	14	30	44	2	21	26	47	2	120	6
Vespertino														

Fuente: Departamento de Estadística. 15 de Julio 2024

Becas	BECAS FEDERALES		APOYOS DEL COBAQ				Beca Municipal	Total
	Benito Juárez	Exención de pago Inscript., Reinscrip. Apoyo social	Exención de pago Hijos de Trabajador	Desempeño Académica del 50 % por promedio	Desempeño Académica del 100 % por promedio			
	115	7	0	24	8	0	154	

Fuente: Departamento de Becas, Secretaría Técnica. Semestre 2024A

Indicadores Educativos	Hombre	Mujer	Global
Retención Generacional	80.8%	78.8%	79.7%
Aprobación 2023B	89.7%	95.9%	93.1%
Abandono Semestral	13.8%	4.1%	8.4%

Fuente: Departamento de Estadística, Julio 2024



Actividades Paraescolares	
Alumnos	0
Actividades	0

Fuente: Jefatura de Paraescolares, Mayo 2024

Bibliotecas	
Títulos	579
Volúmenes	3,067

Fuente: Área de Bibliotecas, Mayo 2024

Alumnos por género	
Hombres	Mujeres
50	70

Equipo de Cómputo	
Computadoras	57
Relación alumno/ computadora	2

Fuente: Departamento de Informática, Mayo 2024

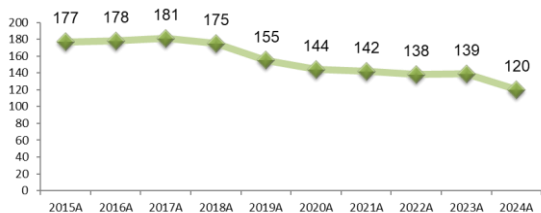
Directivo	H		Admitivo	H		Docente	H		Total
	M	M		M	M				
2	1	1	2	2	5	2	3	9	

Fuente: Reporte de plazas del personal administrativo y docente 1ra Quincena de Mayo 2024  
Dirección de Recursos Humanos.

Infraestructura por uso total: 13			
Aulas	Laboratorios	Talleres	Anexos
6	0	1	6

Fuente: Departamento de Infraestructura, Mayo 2024

### Histórico de Matrícula



ALUMNOS EN CAPACITACIÓN								Total
Techo Información y Comunicación	Redes y Telecomunicaciones	Informática	Asist Admitivo	Desarrollo de Negocios	Asist Operaciones Logísticas	Control de Calidad	Inglés	
44	0	0	47	0	0	0	0	91

## Compendio Informativo EMSaD 22, Peña blanca

Julio 2024

Director



**Ing. Gerardo Hernández de León**

Correo electrónico del director:  
**gerardohd@e.cobaq.edu.mx**  
 Fecha de Autorización:  
**19 de diciembre de 2007**  
 Clave SEP: **22EMS0022V**  
 Dirección: **Domicilio Conocido, La Estación de Peña Blanca, Peñamiller, Qro.**  
 C.P.: **76496**  
 Teléfono: **01 441 275 00 90**



**Matrícula: 162 Grupos: 4**

Matrícula 2024 A	Sexo H	Sexo M	2°	Gpos	Sexo H	Sexo M	4°	Gpos	Sexo H	Sexo M	6°	Gpos	Total Alum	Total Gpos
Matutino	16	29	45	1	31	44	75	2	18	24	42	1	162	4
Vespertino														

Fuente: Departamento de Estadística. 15 de Julio 2024

Becas	BECAS FEDERALES		APOYOS DEL COBAQ				Beca Municipal	Total
	Benito Juárez		Exención de pago Inscript., Reinscrip. Apoyo social	Exención de pago Hijos de Trabajador	Desempeño Académica del 50 % por promedio	Desempeño Académica del 100 % por promedio		
	158		4	1	44	26	0	233

Fuente: Departamento de Becas, Secretaría Técnica. Semestre 2024A

Indicadores Educativos	Hombre	Mujer	Global
Retención Generacional	81.8%	109.1%	95.5%
Aprobación 2023B	94.0%	98.0%	96.4%
Abandono Semestral	4.5%	5.9%	5.3%

Fuente: Departamento de Estadística, Julio 2024



Actividades Paraescolares	
Alumnos	0
Actividades	0

Fuente: Jefatura de Paraescolares, Mayo 2024

Bibliotecas	
Títulos	748
Volúmenes	2,370

Fuente: Área de Bibliotecas, Mayo 2024

Alumnos por género	
Hombres	65
Mujeres	97

Equipo de Cómputo	
Computadoras	52
Relación alumno/ computadora	3

Fuente: Departamento de Informática, Mayo 2024

Directivo	H		Admitivo	H		Docente	H		Total
	M	M		M	M				
2	2		2	1	1	6	1	5	10

Fuente: Reporte de plazas del personal administrativo y docente 1ra Quincena de Mayo 2024  
Dirección de Recursos Humanos.

Infraestructura por uso total: 11			
Aulas	Laboratorios	Talleres	Anexos
4	0	1	6

Fuente: Departamento de Infraestructura, Mayo 2024

### Histórico de Matrícula



ALUMNOS EN CAPACITACIÓN								Total
Techo Información y Comunicación	Redes y Telecomunicaciones	Informática	Asist Admitivo	Desarrollo de Negocios	Asist Operaciones Logísticas	Control de Calidad	Inglés	
75	0	0	42	0	0	0	0	117

## Compendio Informativo EMSaD 23, Sombrete

Julio 2024

Directora



C.P. Dulce María Arreguín Saldivar

Correo electrónico de la directora:  
**dulcemaas@cobaq.edu.mx**  
 Fecha de Autorización:  
**19 de diciembre de 2007**  
 Clave SEP: **22EMS0023U**  
 Dirección: **Domicilio Conocido,  
 Sombrete, Cadereyta de Montes, Qro.**  
 C.P.: **76536**  
 Teléfono: **01 441 100 49 92**



**Matrícula: 116 Grupos: 3**

Matrícula 2024 A	Sexo H	Sexo M	2°	Gpos	Sexo H	Sexo M	4°	Gpos	Sexo H	Sexo M	6°	Gpos	Total Alum	Total Gpos
Matutino	16	27	43	1	15	30	45	1	7	21	28	1	116	3
Vespertino														

Fuente: Departamento de Estadística. 15 de Julio 2024

Becas	BECAS FEDERALES		APOYOS DEL COBAQ				Beca Municipal	Total
	Benito Juárez		Exención de pago Inscript., Reinscrip. Apoyo social	Exención de pago Hijos de Trabajador	Desempeño Académica del 50 % por promedio	Desempeño Académica del 100 % por promedio		
	110		0	0	30	21	0	161

Fuente: Departamento de Becas, Secretaría Técnica. Semestre 2024A

Indicadores Educativos	Hombre	Mujer	Global
Retención Generacional	63.6%	77.8%	73.7%
Aprobación 2023B	92.7%	100.0%	97.5%
Abandono Semestral	7.3%	1.3%	3.4%

Fuente: Departamento de Estadística, Julio 2024



Actividades Paraescolares	
Alumnos	0
Actividades	0

Fuente: Jefatura de Paraescolares, Mayo 2024

Bibliotecas	
Títulos	660
Volúmenes	2,546

Fuente: Área de Bibliotecas, Mayo 2024

Alumnos por género	
Hombres	38
Mujeres	78

Equipo de Cómputo	
Computadoras	59
Relación alumno/computadora	2

Fuente: Departamento de Informática, Mayo 2024

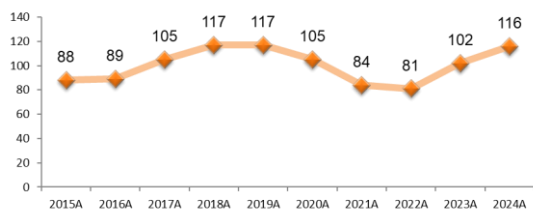
Directivo	H		Admitivo	H		Docente	H		Total
	M	M		M	M				
2		2	2	2	4	3	1	8	

Fuente: Reporte de plazas del personal administrativo y docente 1ra Quincena de Mayo 2024  
Dirección de Recursos Humanos.

Infraestructura por uso total: 8			
Aulas	Laboratorios	Talleres	Anexos
4	0	1	3

Fuente: Departamento de Infraestructura, Mayo 2024

### Histórico de Matrícula



ALUMNOS EN CAPACITACIÓN								Total
Techo Información y Comunicación	Redes y Telecomunicaciones	Informática	Asist Admitivo	Desarrollo de Negocios	Asist Operaciones Logísticas	Control de Calidad	Inglés	
45	0	0	28	0	0	0	0	73

## Compendio Informativo EMSaD 24, Casa Blanca

Julio 2024

Director



Ing. Ricardo Edgar Santiago Luna

Correo electrónico del director:  
**ricardoesl@e.cobaq.edu.mx**  
 Fecha de Autorización:  
**19 de diciembre de 2007**  
 Clave SEP: **22EMS0024T**  
 Dirección: **Domicilio Conocido, Casa Blanca, Tolimán, Qro.**  
 C.P.: **76603**  
 Teléfono: **01 441 296 70 69**



**Matrícula: 239 Grupos: 6**

Matrícula 2024 A	Sexo H	Sexo M	2°	Gpos	Sexo H	Sexo M	4°	Gpos	Sexo H	Sexo M	6°	Gpos	Total Alum	Total Gpos
Matutino	34	40	74	2	30	58	88	2	32	45	77	2	239	6
Vespertino														

Fuente: Departamento de Estadística. 15 de Julio 2024

Becas	BECAS FEDERALES	APOYOS DEL COBAQ				Beca Municipal	Total
	Benito Juárez	Exención de pago Inscript., Reinscrip. Apoyo social	Exención de pago Hijos de Trabajador	Desempeño Académica del 50 % por promedio	Desempeño Académica del 100 % por promedio		
	228	0	0	16	6	0	250

Fuente: Departamento de Becas, Secretaría Técnica. Semestre 2024A

Indicadores Educativos	Hombre	Mujer	Global
Retención Generacional	82.1%	80.4%	81.1%
Aprobación 2023B	74.0%	91.5%	84.1%
Abandono Semestral	12.5%	0.7%	5.7%

Fuente: Departamento de Estadística, Julio 2024



Actividades Paraescolares	
Alumnos	0
Actividades	0

Fuente: Jefatura de Paraescolares, Mayo 2024

Bibliotecas	
Títulos	396
Volúmenes	2,269

Fuente: Área de Bibliotecas, Mayo 2024

Alumnos por género	
Hombres	Mujeres
96	143

Equipo de Cómputo	
Computadoras	52
Relación alumno/computadora	5

Fuente: Departamento de Informática, Mayo 2024

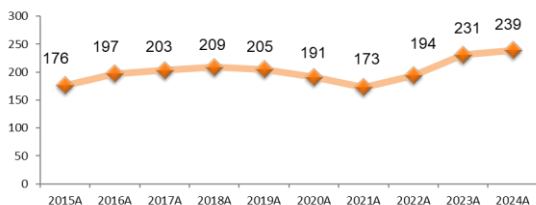
Directivo	H		Admitivo	H		Docente	H		Total
	M	M		M	M				
2	1	1	2	2	4	4	8		

Fuente: Reporte de plazas del personal administrativo y docente 1ra Quincena de Mayo 2024  
Dirección de Recursos Humanos.

Infraestructura por uso total: 15			
Aulas	Laboratorios	Talleres	Anexos
6	0	1	8

Fuente: Departamento de Infraestructura, Mayo 2024

### Histórico de Matrícula



ALUMNOS EN CAPACITACIÓN								Total
Techo Información y Comunicación	Redes y Telecomunicaciones	Informática	Asist Admitivo	Desarrollo de Negocios	Asist Operaciones Logísticas	Control de Calidad	Inglés	
88	0	0	77	0	0	0	0	165

## Compendio Informativo EMSaD 25, El Rincón

Julio 2024

Director



Ing. Israel Nieves Dorantes

Correo electrónico del director:  
**israelnd@e.cobaq.edu.mx**  
 Fecha de Autorización:  
**8 de septiembre de 2008**  
 Clave SEP: **22EMS0028P**  
 Dirección: **Domicilio Conocido, El Rincón,**  
**Cadereyta de Montes, Qro.**  
 C.P.: **76500**  
 Teléfono: **01 441 100 97 75**



**Matrícula: 192 Grupos: 6**

Matrícula 2024 A	Sexo H	Sexo M	2°	Gpos	Sexo H	Sexo M	4°	Gpos	Sexo H	Sexo M	6°	Gpos	Total Alum	Total Gpos
Matutino	28	39	67	2	36	29	65	2	34	26	60	2	192	6
Vespertino														

Fuente: Departamento de Estadística. 15 de Julio 2024

Becas	BECAS FEDERALES		APOYOS DEL COBAQ				Beca Municipal	Total
	Benito Juárez		Exención de pago Inscript., Reinscrip. Apoyo social	Exención de pago Hijos de Trabajador	Desempeño Académica del 50 % por promedio	Desempeño Académica del 100 % por promedio		
	192		0	1	18	1		

Fuente: Departamento de Becas, Secretaría Técnica. Semestre 2024A

Indicadores Educativos	Hombre	Mujer	Global
Retención Generacional	100.0%	89.7%	95.2%
Aprobación 2023B	71.4%	90.3%	80.8%
Abandono Semestral	9.5%	8.7%	9.1%

Fuente: Departamento de Estadística, Julio 2024



Actividades Paraescolares	
Alumnos	0
Actividades	0

Fuente: Jefatura de Paraescolares, Mayo 2024

Bibliotecas	
Títulos	545
Volúmenes	3,006

Fuente: Área de Bibliotecas, Mayo 2024

Alumnos por género	
Hombres	98
Mujeres	94

Equipo de Cómputo	
Computadoras	59
Relación alumno/computadora	3

Fuente: Departamento de Informática, Mayo 2024

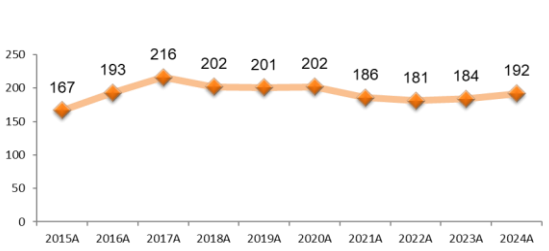
Directivo	H		Admitivo	H		Docente	H		Total
	M	M		M	M				
2	2		3	2	1	6	3	3	11

Fuente: Reporte de plazas del personal administrativo y docente 1ra Quincena de Mayo 2024  
Dirección de Recursos Humanos.

Infraestructura por uso total: 12			
Aulas	Laboratorios	Talleres	Anexos
6	0	1	5

Fuente: Departamento de Infraestructura, Mayo 2024

### Histórico de Matrícula



ALUMNOS EN CAPACITACIÓN								Total
Techo Información y Comunicación	Redes y Telecomunicaciones	Informática	Asist Admitivo	Desarrollo de Negocios	Asist Operaciones Logísticas	Control de Calidad	Inglés	
65	0	0	60	0	0	0	0	125

## Compendio Informativo EMSaD 26, Tancoyol

Julio 2024

Directora



Lic. María Maricela Colunga Morado

Correo electrónico de la directora:  
**mariamcm@e.cobaq.edu.mx**  
 Fecha de Autorización:  
**8 de septiembre de 2008**  
 Clave SEP: **22EMS00290**  
 Dirección: **José Escandón s/n, Tancoyol,**  
**Jalpan de Serra, Qro.**  
 C.P.: **76350**  
 Teléfono: --- --- ---



**Matrícula: 58 Grupos: 3**

Matrícula 2024 A	Sexo H	Sexo M	2°	Gpos	Sexo H	Sexo M	4°	Gpos	Sexo H	Sexo M	6°	Gpos	Total Alum	Total Gpos
Matutino	11	7	18	1	14	11	25	1	7	8	15	1	58	3
Vespertino														

Fuente: Departamento de Estadística. 15 de Julio 2024

Becas	BECAS FEDERALES		APOYOS DEL COBAQ				Beca Municipal	Total
	Benito Juárez		Exención de pago Inscrip., Reinscrip. Apoyo social	Exención de pago Hijos de Trabajador	Desempeño Académica del 50 % por promedio	Desempeño Académica del 100 % por promedio		
	50		5	0	19	11	0	85

Fuente: Departamento de Becas, Secretaría Técnica. Semestre 2024A

Indicadores Educativos	Hombre	Mujer	Global
Retención Generacional	77.8%	100.0%	88.2%
Aprobación 2023B	100.0%	100.0%	100.0%
Abandono Semestral	8.6%	3.7%	6.5%

Fuente: Departamento de Estadística, Julio 2024



Actividades Paraescolares	
Alumnos	0
Actividades	0

Fuente: Jefatura de Paraescolares, Mayo 2024

Bibliotecas	
Títulos	628
Volúmenes	3,046

Fuente: Área de Bibliotecas, Mayo 2024

Alumnos por género	
Hombres	Mujeres
32	26

Equipo de Cómputo	
Computadoras	33
Relación alumno/computadora	2

Fuente: Departamento de Informática, Mayo 2024

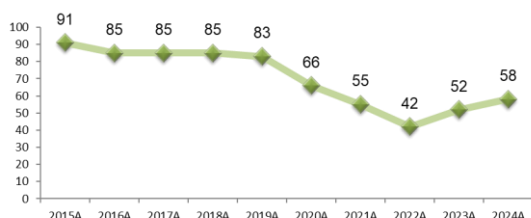
Directivo	H		Admitivo	H		Docente	H		Total
	M	M		M	M				
1	0	1	3	2	1	5	2	3	9

Fuente: Reporte de plazas del personal administrativo y docente 1ra Quincena de Mayo 2024  
Dirección de Recursos Humanos.

Infraestructura por uso total: 5			
Aulas	Laboratorios	Talleres	Anexos
3	0	1	1

Fuente: Departamento de Infraestructura, Mayo 2024

### Histórico de Matrícula



ALUMNOS EN CAPACITACIÓN								Total
Techo Información y Comunicación	Redes y Telecomunicaciones	Informática	Asist Admitivo	Desarrollo de Negocios	Asist Operaciones Logísticas	Control de Calidad	Inglés	
25	0	0	15	0	0	0	0	40

## Compendio Informativo EMSaD 27, Agua Fría

Julio 2024

Director



Lic. Nestor Caballero Landa

Correo electrónico del director:  
**nestor.cl@e.cobaq.edu.mx**  
 Fecha de Autorización:  
**8 de septiembre de 2008**  
 Clave SEP: **22EMS0030D**  
 Dirección: **Calle Principal s/n, Agua Fría, Peñamiller, Qro.**  
**C.P.: 76483**  
 Teléfono cel: -----



**Matrícula: 79 Grupos: 3**

Matrícula 2024 A	Sexo H	Sexo M	2°	Gpos	Sexo H	Sexo M	4°	Gpos	Sexo H	Sexo M	6°	Gpos	Total Alum	Total Gpos
Matutino	11	23	34	1	10	18	28	1	3	14	17	1	79	3
Vespertino														

Fuente: Departamento de Estadística. 15 de Julio 2024

Becas	BECAS FEDERALES		APOYOS DEL COBAQ				Beca Municipal	Total
	Benito Juárez		Exención de pago Inscript., Reinscript. Apoyo social	Exención de pago Hijos de Trabajador	Desempeño Académica del 50 % por promedio	Desempeño Académica del 100 % por promedio		
	75		23	0	8	2	0	108

Fuente: Departamento de Becas, Secretaría Técnica. Semestre 2024A

Indicadores Educativos	Hombre	Mujer	Global
Retención Generacional	33.3%	93.3%	70.8%
Aprobación 2023B	80.8%	86.4%	84.7%
Abandono Semestral	7.7%	10.2%	9.4%

Fuente: Departamento de Estadística, Julio 2024



Actividades Paraescolares	
Alumnos	0
Actividades	0

Fuente: Jefatura de Paraescolares, Mayo 2024

Bibliotecas	
Títulos	598
Volúmenes	1,593

Fuente: Área de Bibliotecas, Mayo 2024

Alumnos por género	
Hombres	Mujeres
24	55

Equipo de Cómputo	
Computadoras	45
Relación alumno/computadora	2

Fuente: Departamento de Informática, Mayo 2024

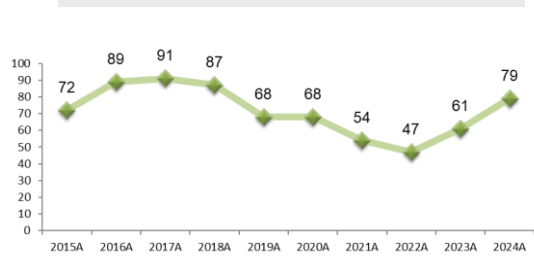
Directivo	H		Admitivo	H		Docente	H		Total
	M	M		M	M				
1	1		3	2	1	5	3	2	9

Fuente: Reporte de plazas del personal administrativo y docente 1ra Quincena de Mayo 2024 Dirección de Recursos Humanos.

Infraestructura por uso total: 6			
Aulas	Laboratorios	Talleres	Anexos
3	0	1	2

Fuente: Departamento de Infraestructura, Mayo 2024

### Histórico de Matrícula



ALUMNOS EN CAPACITACIÓN								Total
Techo Información y Comunicación	Redes y Telecomunicaciones	Informática	Asist Admitivo	Desarrollo de Negocios	Asist Operaciones Logísticas	Control de Calidad	Inglés	
28	0	0	17	0	0	0	0	45

**Compendio Informativo EMSaD 28, Bellavista del Río**

**Julio 2024**

Director



**Ing. Abraham Campos Cruz**

Correo electrónico del director:  
**abrahamcc@e.cobaq.edu.mx**  
 Fecha de Autorización:  
**8 de septiembre de 2008**  
 Clave SEP: **22EMS0031C**  
 Dirección: **Calle V. Bonfil, esq. Conín,**  
**Bellavista del Río, Cadereyta de Montes, Qro.**  
 C.P.: **76500**  
 Teléfono: --- --- ---



**Matrícula: 137 Grupos: 4**

Matrícula 2024 A	Sexo H	Sexo M	2°	Gpos	Sexo H	Sexo M	4°	Gpos	Sexo H	Sexo M	6°	Gpos	Total Alum	Total Gpos
Matutino	27	28	55	2	27	22	49	1	8	25	33	1	<b>137</b>	<b>4</b>
Vespertino														

Fuente: Departamento de Estadística. 15 de Julio 2024

Becas	BECAS FEDERALES	APOYOS DEL COBAQ				Beca Municipal	Total
	Benito Juárez	Exención de pago Inscript., Reinscrip. Apoyo social	Exención de pago Hijos de Trabajador	Desempeño Académica del 50 % por promedio	Desempeño Académica del 100 % por promedio		
	134	2	0	20	5	0	161

Fuente: Departamento de Becas, Secretaría Técnica. Semestre 2024A

Indicadores Educativos	Hombre	Mujer	Global
Retención Generacional	61.5%	89.3%	80.5%
Aprobación 2023B	97.1%	100.0%	98.7%
Abandono Semestral	11.6%	8.5%	9.9%

Fuente: Departamento de Estadística, Julio 2024



Actividades Paraescolares	
Alumnos	0
Actividades	0

Fuente: Jefatura de Paraescolares, Mayo 2024

Bibliotecas	
Títulos	537
Volúmenes	1,976

Fuente: Área de Bibliotecas, Mayo 2024

Alumnos por género	
Hombres	Mujeres
62	75

Equipo de Cómputo	
Computadoras	34
Relación alumno/ computadora	4

Fuente: Departamento de Informática, Mayo 2024

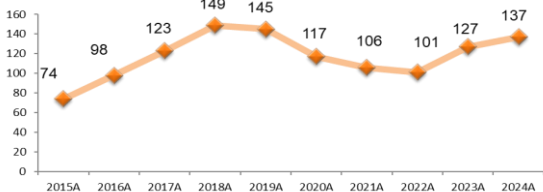
Directivo	H		Admitivo	H		Docente	H		Total
	M	M		M	M				
2	2		2	1	1	5	3	2	<b>9</b>

Fuente: Reporte de plazas del personal administrativo y docente 1ra Quincena de Mayo 2024 Dirección de Recursos Humanos.

Infraestructura por uso total: 11			
Aulas	Laboratorios	Talleres	Anexos
5	0	1	5

Fuente: Departamento de Infraestructura, Mayo 2024

**Histórico de Matrícula**



ALUMNOS EN CAPACITACIÓN								Total
Techo Información y Comunicación	Redes y Telecomunicaciones	Informática	Asist Admitivo	Desarrollo de Negocios	Asist Operaciones Logísticas	Control de Calidad	Inglés	
49	0	0	33	0	0	0	0	<b>82</b>



## Compendio Informativo EMSaD 30, San Miguel Tlaxcaltepec

Julio 2024

Director



Lic. Efraín Becerra Martínez

Correo electrónico del director: **efrainbm@e.cobaq.edu.mx**  
 Fecha de Autorización: **5 de abril de 2010**  
 Clave SEP: **22EMS0033A**  
 Dirección: **Calle Cayetano González N° 72, El Lindero, San Miguel Tlaxcaltepec, Amealco de Bonfil, Qro.**  
 C.P.: **76895**  
 Teléfono: **01 448 170 81 06**



**Matrícula: 147 Grupos: 5**

Matrícula 2024 A	Sexo H	Sexo M	2°	Gpos	Sexo H	Sexo M	4°	Gpos	Sexo H	Sexo M	6°	Gpos	Total Alum	Total Gpos
Matutino	26	42	68	2	24	24	48	2	17	14	31	1	<b>147</b>	<b>5</b>
Vespertino														

Fuente: Departamento de Estadística. 15 de Julio 2024

Becas	BECAS FEDERALES		APOYOS DEL COBAQ				Beca Municipal	Total
	Benito Juárez		Exención de pago Inscript., Reinscrip. Apoyo social	Exención de pago Hijos de Trabajador	Desempeño Académica del 50 % por promedio	Desempeño Académica del 100 % por promedio		
	142		0	0	14	1	0	157

Fuente: Departamento de Becas, Secretaría Técnica. Semestre 2024A

Indicadores Educativos	Hombre	Mujer	Global
Retención Generacional	63.0%	60.9%	62.0%
Aprobación 2023B	81.7%	85.7%	83.9%
Abandono Semestral	7.0%	4.8%	5.8%

Fuente: Departamento de Estadística, Julio 2024



Actividades Paraescolares	
Alumnos	0
Actividades	0

Fuente: Jefatura de Paraescolares, Mayo 2024

Bibliotecas	
Títulos	321
Volúmenes	783

Fuente: Área de Bibliotecas, Mayo 2024

Alumnos por género	
Hombres	Mujeres
67	80

Equipo de Cómputo	
Computadoras	56
Relación alumno/ computadora	3

Fuente: Departamento de Informática, Mayo 2024

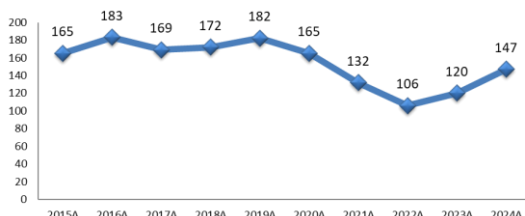
Directivo	H		Admitivo	H		Docente	H		Total
	M	M		M	M				
1	1		4	1	3	5	4	1	<b>10</b>

Fuente: Reporte de plazas del personal administrativo y docente 1ra Quincena de Mayo 2024  
Dirección de Recursos Humanos.

Infraestructura por uso total: 14			
Aulas	Laboratorios	Talleres	Anexos
6	1	1	6

Fuente: Departamento de Infraestructura, Mayo 2024

### Histórico de Matrícula



ALUMNOS EN CAPACITACIÓN								Total
Techo Información y Comunicación	Redes y Telecomunicaciones	Informática	Asist Admitivo	Desarrollo de Negocios	Asist Operaciones Logísticas	Control de Calidad	Inglés	
48	0	0	31	0	0	0	0	<b>79</b>

**Compendio Informativo EMSaD 31, Valle Verde**

**Julio 2024**

Director



**Lic. Jorge Contreras Solorzano**

Correo electrónico del director:  
**jorgecs@e.cobaq.edu.mx**  
 Fecha de Autorización:  
**11 de julio de 2011**  
 Clave SEP: **22EMS0034Z**  
 Dirección: **Domicilio Conocido, Valle Verde, Jalpan de Serra, Qro.**  
 C.P.: **76354**  
 Teléfono: --- --- ---



**Matrícula: 53 Grupos: 3**

Matrícula 2024 A	Sexo H	Sexo M	2°	Gpos	Sexo H	Sexo M	4°	Gpos	Sexo H	Sexo M	6°	Gpos	Total Alum	Total Gpos
Matutino	4	6	10	1	14	10	24	1	7	12	19	1	53	3
Vespertino														

Fuente: Departamento de Estadística. 15 de Julio 2024

Becas	BECAS FEDERALES		APOYOS DEL COBAQ				Beca Municipal	Total
	Benito Juárez		Exención de pago Inscript., Reinscrip. Apoyo social	Exención de pago Hijos de Trabajador	Desempeño Académica del 50 % por promedio	Desempeño Académica del 100 % por promedio		
	50		11	0	3	3	0	67

Fuente: Departamento de Becas, Secretaría Técnica. Semestre 2023B

Indicadores Educativos	Hombre	Mujer	Global
Retención Generacional	70.0%	75.0%	73.1%
Aprobación 2023B	100.0%	100.0%	100.0%
Abandono Semestral	7.4%	3.4%	5.4%

Fuente: Departamento de Estadística, Julio 2024



Actividades Paraescolares	
Alumnos	0
Actividades	0

Fuente: Jefatura de Paraescolares, Mayo 2024

Bibliotecas	
Títulos	487
Volúmenes	778

Fuente: Área de Bibliotecas, Mayo 2024

Alumnos por género	
Hombres	Mujeres
25	28

Equipo de Cómputo	
Computadoras	30
Relación alumno/computadora	2

Fuente: Departamento de Informática, Mayo 2024

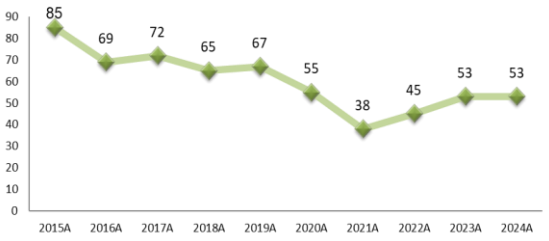
Directivo	H		Admitivo	H		Docente	H		Total
	M	M		M	M				
2	1	1	1	1	4	3	1	7	

Fuente: Reporte de plazas del personal administrativo y docente 1ra Quincena de Mayo 2024  
Dirección de Recursos Humanos.

Infraestructura por uso total: 8			
Aulas	Laboratorios	Talleres	Anexos
3	0	1	4

Fuente: Departamento de Infraestructura, Mayo 2024

**Histórico de Matrícula**



ALUMNOS EN CAPACITACIÓN								Total
Techo Información y Comunicación	Redes y Telecomunicaciones	Informática	Asist Admitivo	Desarrollo de Negocios	Asist Operaciones Logísticas	Control de Calidad	Inglés	
24	0	0	19	0	0	0	0	43

## Compendio Informativo EMSaD 32, Santa María de Álamos

Julio 2024

Director



Lic. Salvador Corona Zarazúa

Correo electrónico del director:  
**salvadorcz@e.cobaq.edu.mx**  
 Fecha de Autorización:  
**23 de septiembre de 2011**  
 Clave SEP: **22EMS0035Z**  
 Dirección: **Domicilio Conocido, Santa María de Álamos, San Joaquín, Qro.**  
 C.P.: **76550**  
 Teléfono: - - - - -



**Matrícula: 46 Grupos: 3**

Matrícula 2024 A	Sexo H	Sexo M	2°	Gpos	Sexo H	Sexo M	4°	Gpos	Sexo H	Sexo M	6°	Gpos	Total Alum	Total Gpos
Matutino	6	9	15	1	6	12	18	1	4	9	13	1	46	3
Vespertino														

Fuente: Departamento de Estadística. Diciembre 2023

Becas	BECAS FEDERALES		APOYOS DEL COBAQ				Beca Municipal	Total
	Benito Juárez		Exención de pago Inscript., Reinscrip. Apoyo social	Exención de pago Hijos de Trabajador	Desempeño Académica del 50 % por promedio	Desempeño Académica del 100 % por promedio		
	44		2	0	16	28	0	90

Fuente: Departamento de Becas, Secretaría Técnica. Semestre 2024A

Indicadores Educativos	Hombre	Mujer	Global
Retención Generacional	80.0%	81.8%	81.30%
Aprobación 2023B	100.0%	100.0%	100.0%
Abandono Semestral	0.0%	14.3%	9.8%

Fuente: Departamento de Estadística, Julio 2024



Actividades Paraescolares	
Alumnos	0
Actividades	0

Fuente: Jefatura de Paraescolares, Mayo 2024

Bibliotecas	
Títulos	545
Volúmenes	232

Fuente: Área de Bibliotecas, Mayo 2024

Alumnos por género	
Hombres	Mujeres
16	30

Equipo de Cómputo	
Computadoras	42
Relación alumno/ computadora	1

Fuente: Departamento de Informática, Mayo 2024

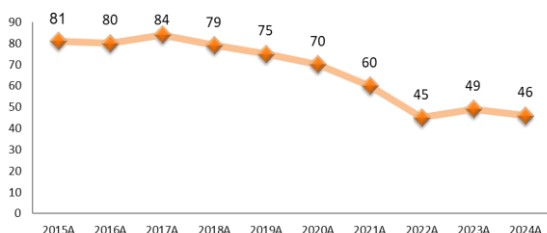
Directivo	H		Admitivo	H		Docente	H		Total
	M	M		M	M				
2	1	1	1	1	5	5		8	

Fuente: Reporte de plazas del personal administrativo y docente 1ra Quincena de Mayo 2024  
Dirección de Recursos Humanos.

Infraestructura por uso total: 8			
Aulas	Laboratorios	Talleres	Anexos
3	0	1	4

Fuente: Departamento de Infraestructura, Mayo 2024

### Histórico de Matrícula



ALUMNOS EN CAPACITACIÓN								Total
Techo Información y Comunicación	Redes y Telecomunicaciones	Informática	Asist Admitivo	Desarrollo de Negocios	Asist Operaciones Logísticas	Control de Calidad	Inglés	
18	0	0	13	0	0	0	0	31

**Compendio Informativo EMSaD 33, Buenavista**

**Julio 2024**

Director



**Ing. Audencio Flores Hernández**

Correo electrónico del director:  
**audenciofh@e.cobaq.edu.mx**  
 Fecha de Autorización:  
**de agosto de 2013**  
 Clave SEP: **22EMS0037X**  
 Dirección: **Domicilio Conocido, Buenavista, Huimilpan, Qro.**  
 C.P.: **76957**  
 Teléfono: -- --- --- --



**Matrícula: 78 Grupos: 3**

Matrícula 2024 A	Sexo H	Sexo M	2°	Gpos	Sexo H	Sexo M	4°	Gpos	Sexo H	Sexo M	6°	Gpos	Total Alum	Total Gpos
Matutino	16	22	38	1	6	14	20	1	8	12	20	1	<b>78</b>	<b>3</b>
Vespertino														

Fuente: Departamento de Estadística. 15 de Julio 2024

Becas	BECAS FEDERALES		APOYOS DEL COBAQ				Beca Municipal	Total
	Benito Juárez		Exención de pago Inscrip., Reinscrip. Apoyo social	Exención de pago Hijos de Trabajador	Desempeño Académica del 50 % por promedio	Desempeño Académica del 100 % por promedio		
	72		0	0	15	8	0	95

Fuente: Departamento de Becas, Secretaría Técnica. Semestre 2024A

Indicadores Educativos	Hombre	Mujer	Global
Retención Generacional	36.4%	75.0%	52.6%
Aprobación 2023B	70.0%	92.0%	82.2%
Abandono Semestral	25.0%	4.0%	13.3%

Fuente: Departamento de Estadística, Julio 2024



Actividades Paraescolares	
Alumnos	0
Actividades	0

Fuente: Jefatura de Paraescolares, Mayo 2024

Bibliotecas	
Títulos	571
Volúmenes	869

Fuente: Área de Bibliotecas, Mayo 2024

Alumnos por género	
Hombres	Mujeres
30	48

Equipo de Cómputo	
Computadoras	56
Relación alumno/ computadora	1

Fuente: Departamento de Informática, Mayo 2024

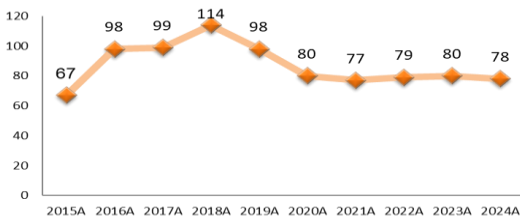
Directivo	H		Admitivo	H		Docente	H		Total
	M	M		M	M				
2	2		2	1	1	6	3	3	<b>10</b>

Fuente: Reporte de plazas del personal administrativo y docente 1ra Quincena de Mayo 2024 Dirección de Recursos Humanos.

Infraestructura por uso total: 9			
Aulas	Laboratorios	Talleres	Anexos
3	0	1	5

Fuente: Departamento de Infraestructura, Mayo 2024

**Histórico de Matrícula**



ALUMNOS EN CAPACITACIÓN								Total
Techo Información y Comunicación	Redes y Telecomunicaciones	Informática	Asist Admitivo	Desarrollo de Negocios	Asist Operaciones Logísticas	Control de Calidad	Inglés	
20	0	0	20	0	0	0	0	<b>40</b>

## Compendio Informativo EMSaD 34, Escolásticas

Julio 2024

Directora



**C.P. Mara Colín Nava**

Correo electrónico de la directora:  
**maracn@e.cobaq.edu.mx**  
 Fecha de Autorización: **23 de septiembre de 2011**  
 Clave SEP: **22EMS0036Y**  
 Dirección: **Domicilio Conocido, Escolásticas, Pedro Escobedo, Qro.**  
 C.P.: **76740**  
 Teléfono: **--- --- ---**



**Matrícula: 237 Grupos: 6**

Matrícula 2024 A	Sexo H	Sexo M	2°	Gpos	Sexo H	Sexo M	4°	Gpos	Sexo H	Sexo M	6°	Gpos	Total Alum	Total Gpos
Matutino	39	49	88	2	30	56	86	2	26	37	63	2	<b>237</b>	<b>6</b>
Vespertino														

Fuente: Departamento de Estadística. 15 de Julio 2024

Becas	BECAS FEDERALES		APOYOS DEL COBAQ				Beca Municipal	Total
	Benito Juárez		Exención de pago Inscrip., Reinscrip. Apoyo social	Exención de pago Hijos de Trabajador	Desempeño Académica del 50 % por promedio	Desempeño Académica del 100 % por promedio		
	221		18	2	9	0	0	250

Fuente: Departamento de Becas, Secretaría Técnica. Semestre 2024A

Indicadores Educativos	Hombre	Mujer	Global
Retención Generacional	70.3%	72.5%	71.6%
Aprobación 2023B	81.9%	93.9%	88.9%
Abandono Semestral	3.8%	2.7%	3.2%

Fuente: Departamento de Estadística, Julio 2024



Actividades Paraescolares	
Alumnos	0
Actividades	0

Fuente: Jefatura de Paraescolares, Mayo 2024

Bibliotecas	
Títulos	104
Volúmenes	268

Fuente: Área de Bibliotecas, Mayo 2024

Alumnos por género	
Hombres	Mujeres
95	142

Equipo de Cómputo	
Computadoras	55
Relación alumno/computadora	4

Fuente: Departamento de Informática, Mayo 2024

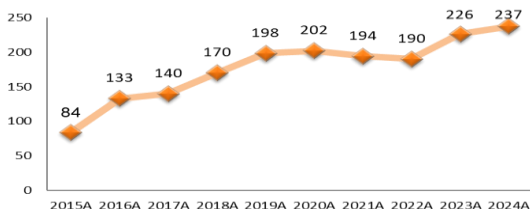
Directivo	H		Admitivo	H		Docente	H		Total
	M	M		M	M				
2	1	1	3	2	1	8	4	4	<b>13</b>

Fuente: Reporte de plazas del personal administrativo y docente 1ra Quincena de Mayo 2024  
Dirección de Recursos Humanos.

Infraestructura por uso total: 11			
Aulas	Laboratorios	Talleres	Anexos
6	0	1	4

Fuente: Departamento de Infraestructura, Mayo 2024

### Histórico de Matrícula



ALUMNOS EN CAPACITACIÓN								Total
Techo Información y Comunicación	Redes y Telecomunicaciones	Informática	Asist Admitivo	Desarrollo de Negocios	Asist Operaciones Logísticas	Control de Calidad	Inglés	
86	0	0	63	0	0	0	0	<b>149</b>