



COLEGIO DE BACHILLERES DEL ESTADO DE QUERÉTARO
Cuenta Pública
Ejercicio 2019
PARTICIPACIÓN EN LA HACIENDA PÚBLICA
Al 31 de diciembre de 2019
(Pesos)

HACIENDA PÚBLICA/PATRIMONIO	817,571,119
Porcentaje de participación del Poder Ejecutivo en el Patrimonio	100 %


Lic. Arturo Molina Zamora
Director General


L.C.P. y A.P. Iris Yunuen Alafita Zapor
Directora Administrativa


Bajo protesta de decir verdad declaramos que los Estados Financieros y sus Notas son razonablemente correctos y
responsabilidad del emisor



COLEGIO DE BACHILLERES
DEL ESTADO DE QUERÉTARO



@COBAQ.Official



@COBAQ.Official



COBAQ VIDEO



cobaq.official

www.cobaq.edu.mx



SECRETARÍA
DE EDUCACIÓN

QRO
ORGULLO
DE **MX**

Cuenta Pública 2019

Apartado A

Estados e Información Contable

#EnCOBAQ
Transformamos Vidas



COLEGIO DE BACHILLERES DEL ESTADO DE QUERÉTARO

Cuenta Pública

Ejercicio 2019

ESTADO DE ACTIVIDADES

Del 01 de enero al 31 de diciembre de 2019 y 2018

(Pesos)

Concepto	2019	2018
INGRESOS y OTROS BENEFICIOS		
Ingresos de la Gestión	116,501,364	113,402,800
Impuestos	0	0
Cuotas y Aportaciones de Seguridad Social	0	0
Contribuciones de Mejoras	0	0
Derechos	0	0
Productos	8,240,273	8,579,678
Aprovechamientos	0	0
Ingresos por Venta de Bienes y Prestación de Servicios	108,261,091	104,823,122
Participaciones, Aportaciones, Convenios, Incentivos Derivados de la Colaboración Fiscal, Fondos Distintos de Aportaciones, Transferencias, Asignaciones, Subsidios y Subvenciones, y Pensiones y Jubilaciones	942,679,256	807,611,219
Participaciones, Aportaciones, Convenios, Incentivos Derivados de la Colaboración Fiscal y Fondos Distintos de Aportaciones	0	450,139,393
Transferencias, Asignaciones, Subsidios y Subvenciones, y Pensiones y Jubilaciones	942,679,256	357,471,826
Otros Ingresos y Beneficios	0	0
Ingresos Financieros	0	0
Incremento por Variación de Inventarios	0	0
Disminución del Exceso de Estimaciones por Pérdida o Deterioro u Obsolescencia	0	0
Disminución del Exceso de Provisiones	0	0
Otros Ingresos y Beneficios Varios	0	0
Total de Ingresos y Otros Beneficios	1,059,180,620	921,014,019

Concepto	2019	2018
GASTOS y OTRAS PÉRDIDAS		
Gastos de Funcionamiento	871,822,492	742,418,373
Servicios Personales	871,822,492	742,418,373
Materiales y Suministros	10,172,195	10,825,408
Servicios Generales	77,739,884	70,272,900
Transferencias, Asignaciones, Subsidios y Otras Ayudas	92,592,041	81,227,572
Transferencias Internas y Asignaciones al Sector Público	0	0
Transferencias al Resto del Sector Público	0	0
Subsidios y Subvenciones	0	0
Ayudas Sociales	14,214,547	14,086,799
Pensiones y Jubilaciones	78,377,494	67,140,773
Transferencias a Fideicomisos, Mandatos y Contratos Análogos	0	0
Transferencias a la Seguridad Social	0	0
Donativos	0	0
Transferencias al Exterior	0	0
Participaciones y Aportaciones	0	0
Participaciones	0	0
Aportaciones	0	0
Convenios	0	0
Intereses, Comisiones y Otros Gastos de la Deuda Pública	0	0
Intereses de la Deuda Pública	0	0
Comisiones de la Deuda Pública	0	0
Gastos de la Deuda Pública	0	0
Costo por Coberturas	0	0
Apoyos Financieros	0	0
Otros Gastos y Pérdidas Extraordinarias	13,712,293	13,819,535
Estimaciones, Depreciaciones, Deterioros, Obsolescencia y Amortizaciones	13,712,293	13,819,535
Provisiones	0	0
Disminución de Inventarios	0	0
Aumento por Insuficiencia de Estimaciones por Pérdida o Deterioro u Obsolescencia	0	0
Aumento por Insuficiencia de Provisiones	0	0
Otros Gastos	0	0
Inversión Pública	0	0
Inversión Pública no Capitalizable	0	0
Total de Gastos y Otras Pérdidas	1,066,038,305	918,563,788
Resultados del Ejercicio (Ahorro/Desahorro)	(6,858,285)	2,450,230

Lic. Arturo Molina Zamora
Director General

L.C.P. y A.P. Iris Tunuen Alafita Zapor
Directora Administrativa

Bajo protesta de decir verdad declaramos que los Estados Financieros y sus Notas son razonablemente correctos y responsabilidad del emisor

COLEGIO DE BACHILLERES DEL ESTADO DE QUERÉTARO

Cuenta Pública

Ejercicio 2019

ESTADO DE SITUACIÓN FINANCIERA

Al 31 de diciembre 2019 y 2018

(Pesos)

Concepto	2019	2018
ACTIVO		
Activo Circulante		
Efectivo y Equivalentes	42,604,803	59,012,861
Derechos a Recibir Efectivo o Equivalentes	16,273,596	7,984,802
Derechos a Recibir Bienes o Servicios	0	0
Inventarios	0	0
Almacenes	4,940,388	3,911,808
Estimación por Pérdida o Deterioro de Activos Circulantes	0	0
Otros Activos Circulantes	0	0
Total de Activos Circulantes	63,818,787	70,909,471
Activo No Circulante		
Inversiones Financieras a Largo Plazo	0	0
Derechos a Recibir Efectivo o Equivalentes a Largo Plazo	0	0
Bienes Inmuebles, Infraestructura y Construcciones en Proceso	727,056,197	677,229,346
Bienes Muebles	159,141,033	155,483,949
Activos Intangibles	5,825,762	4,275,190
Depreciación, Deterioro y Amortización Acumulada de Bienes	(68,161,888)	(74,449,595)
Activos Diferidos	89,780	89,780
Estimación por Pérdida o Deterioro de Activos no Circulantes	0	0
Otros Activos no Circulantes	0	0
Total de Activos No Circulantes	803,950,884	762,628,669
Total del Activo	867,769,671	833,538,140

Concepto	2019	2018
PASIVO		
Pasivo Circulante		
Cuentas por Pagar a Corto Plazo	16,936,178	14,525,544
Documentos por Pagar a Corto Plazo	0	0
Porción a Corto Plazo de la Deuda Pública a Largo Plazo	0	0
Títulos y Valores a Corto Plazo	0	0
Pasivos Diferidos a Corto Plazo	0	0
Fondos y Bienes de Terceros en Garantía y/o Administración a Corto Plazo	655,275	650,090
Provisiones a Corto Plazo	18,911,375	15,459,593
Otros Pasivos a Corto Plazo	13,695,724	27,115,727
Total de Pasivos Circulantes	50,198,552	57,750,953
Pasivo No Circulante		
Cuentas por Pagar a Largo Plazo	0	0
Documentos por Pagar a Largo Plazo	0	0
Deuda Pública a Largo Plazo	0	0
Pasivos Diferidos a Largo Plazo	0	0
Fondos y Bienes de Terceros en Garantía y/o en Administración a Largo Plazo	0	0
Provisiones a Largo Plazo	0	0
Total de Pasivos No Circulantes	0	0
Total del Pasivo	50,198,552	57,750,953

HACIENDA PÚBLICA/PATRIMONIO		
Hacienda Pública/Patrimonio Contribuido	799,689,426	535,459,438
Aportaciones	123,238,881	123,238,881
Donaciones de Capital	462,092,454	412,220,557
Actualización de la Hacienda Pública/Patrimonio	214,358,091	0
Hacienda Pública/Patrimonio Generado	17,881,692	240,327,749
Resultados del Ejercicio (Ahorro/ Desahorro)	(6,858,285)	2,450,230
Resultados de Ejercicios Anteriores	24,739,977	24,569,561
Revalúos	0	213,307,958
Reservas	0	0
Rectificaciones de Resultados de Ejercicios Anteriores	0	0
Exceso o Insuficiencia en la Actualización de la Hacienda Pública/Patrimonio	0	0
Resultado por Posición Monetaria	0	0
Resultado por Tenencia de Activos no Monetarios	0	0
Total Hacienda Pública/Patrimonio	817,571,119	776,787,187
Total del Pasivo y Hacienda Pública/Patrimonio	867,769,671	833,538,140

Lic. Arturo Molina Zamora
Director General

L.C.P. y A.P. Iris Yunque Alafita Zapor
Directora Administrativa

Bajo protesta de decir verdad declaramos que los Estados Financieros y sus Notas son razonablemente correctos y responsabilidad del emisor.

COLEGIO DE BACHILLERES DEL ESTADO DE QUERÉTARO

Cuenta Pública

Ejercicio 2019

ESTADO DE VARIACIÓN EN LA HACIENDA PÚBLICA

Del 01 de enero al 31 de diciembre de 2019

(Pesos)

Concepto	Hacienda Pública/Patrimonio Contribuido	Hacienda Pública/Patrimonio Generado de Ejercicios Anteriores	Hacienda Pública/Patrimonio Generado del Ejercicio	Exceso o Insuficiencia en la Actualización de la Hacienda Pública / Patrimonio	Total
Hacienda Pública / Patrimonio Contribuido Neto de 2018	535,459,438	0	0	0	535,459,438
Aportaciones	123,238,881	0	0	0	123,238,881
Donaciones de Capital	412,220,557	0	0	0	412,220,557
Actualización de la Hacienda Pública/Patrimonio	0	0	0	0	0
Hacienda Pública / Patrimonio Generado Neto de 2018	0	237,877,519	2,450,230	0	240,327,749
Resultados del Ejercicio (Ahorro/ Desahorro)	0	0	2,450,230	0	2,450,230
Resultados de Ejercicios Anteriores	0	24,569,561	0	0	24,569,561
Revalúos	0	213,307,958	0	0	213,307,958
Reservas	0	0	0	0	0
Rectificaciones de Resultados de Ejercicios Anteriores	0	0	0	0	0
Exceso o Insuficiencia en la Actualización de la Hacienda Pública / Patrimonio Neto de 2018	0	0	0	0	0
Resultado por Posición Monetaria	0	0	0	0	0
Resultado por Tenencia de Activos no Monetarios	0	0	0	0	0
Hacienda Pública/Patrimonio Neto Final 2018	535,459,438	237,877,519	2,450,230	0	775,787,187
Cambios en la Hacienda Pública/Patrimonio Contribuido Neto de 2019	264,228,989	0	0	0	264,228,989
Aportaciones	0	0	0	0	0
Donaciones de Capital	49,871,898	0	0	0	49,871,898
Actualización de la Hacienda Pública/Patrimonio	214,358,091	0	0	0	214,358,091
Variaciones de la Hacienda Pública / Patrimonio Generado Neto de 2019	0	170,416	(222,616,473)	0	(222,446,057)
Resultados del Ejercicio (Ahorro/ Desahorro)	0	0	(6,858,285)	0	(6,858,285)
Resultados de Ejercicios Anteriores	0	170,416	(2,450,230)	0	(2,279,815)
Revalúos	0	0	(213,307,957)	0	(213,307,957)
Reservas	0	0	0	0	0
Rectificaciones de Resultados de Ejercicios Anteriores	0	0	0	0	0
Cambios en el Exceso o Insuficiencia en la Actualización de la Hacienda Pública / Patrimonio Neto de 2019	0	0	0	0	0
Resultado por Posición Monetaria	0	0	0	0	0
Resultado por Tenencia de Activos no Monetarios	0	0	0	0	0
Hacienda Pública/Patrimonio Neto Final 2019	799,689,426	238,047,934	(220,166,242)	0	817,571,119

Lic. Arturo Molina Zamora
Director General

L.C.P. y A.P. Iris Yunuen Alafita Zapor
Directora Administrativa

Bajo protesta de decir verdad declaramos que los Estados Financieros y sus Notas son razonablemente correctos y responsabilidad del emisor

COLEGIO DE BACHILLERES DEL ESTADO DE QUERÉTARO

Cuenta Pública

Ejercicio 2019

ESTADO DE CAMBIOS EN LA SITUACIÓN FINANCIERA

Del 31 de diciembre de 2018 al 31 de diciembre de 2019

(Pesos)

Concepto	ORIGEN	APLICACIÓN	Concepto	ORIGEN	APLICACIÓN
ACTIVO	30,120,351	64,351,881	PASIVO	5,867,602	13,420,003
Activo Circulante	16,408,058	9,317,374	Pasivo Circulante	5,867,602	13,420,003
Efectivo y Equivalentes	16,408,058	0	Cuentas por Pagar a Corto Plazo	2,410,634	0
Derechos a Recibir Efectivo o Equivalentes	0	8,288,794	Documentos por Pagar a Corto Plazo	0	0
Derechos a Recibir Bienes o Servicios	0	0	Porción a Corto Plazo de la Deuda Pública a Largo Plazo	0	0
Inventarios	0	0	Títulos y Valores a Corto Plazo	0	0
Almacenes	0	1,028,580	Pasivos Diferidos a Corto Plazo	0	0
Estimación por Pérdida o Deterioro de Activos Circulantes	0	0	Fondos y Bienes de Terceros en Garantía y/o Administración a Corto Plazo	5,185	0
Otros Activos Circulantes	0	0	Provisiones a Corto Plazo	3,451,782	0
Activo No Circulante	13,712,293	55,034,507	Otros Pasivos a Corto Plazo	0	13,420,003
Inversiones Financieras a Largo Plazo	0	0	Pasivo No Circulante	0	0
Derechos a Recibir Efectivo o Equivalentes a Largo Plazo	0	0	Cuentas por Pagar a Largo Plazo	0	0
Bienes Inmuebles, Infraestructura y Construcciones en Proceso	0	49,826,851	Documentos por Pagar a Largo Plazo	0	0
Bienes Muebles	0	3,657,084	Deuda Pública a Largo Plazo	0	0
Activos Intangibles	0	1,550,572	Pasivos Diferidos a Largo Plazo	0	0
Depreciación, Deterioro y Amortización Acumulada de Bienes	13,712,293	0	Fondos y Bienes de Terceros en Garantía y/o en Administración a Largo Plazo	0	0
Activos Diferidos	0	0	Provisiones a Largo Plazo	0	0
Estimación por Pérdida o Deterioro de Activos no Circulantes	0	0	HACIENDA PÚBLICA/PATRIMONIO	264,400,405	222,616,473
Otros Activos no Circulantes	0	0	Hacienda Pública/Patrimonio Contribuido	264,229,989	0
			Aportaciones	0	0
			Donaciones de Capital	49,871,898	0
			Actualización de la Hacienda Pública/Patrimonio	214,358,091	0
			Hacienda Pública/Patrimonio Generado	170,416	222,616,473
			Resultados del Ejercicio (Ahorro/ Desahorro)	0	9,308,515
			Resultados de Ejercicios Anteriores	170,416	0
			Revalúos	0	213,307,957
			Reservas	0	0
			Rectificaciones de Resultados de Ejercicios Anteriores	0	0
			Exceso o Insuficiencia en la Actualización de la Hacienda Pública/Patrimonio	0	0
			Resultado por Posición Monetaria	0	0
			Resultado por Tenencia de Activos no Monetarios	0	0

Lic. Arturo Molina Zamora
Director General

L.C.P. y A.P. Iris Yunuen Alafita Zapor
Directora Administrativa

Bajo protesta de decir verdad declaramos que los Estados Financieros y sus Notas son razonablemente correctos y responsabilidad del emisor

NOMBRE DEL ENTE
Cuenta Pública
Ejercicio 2019
ESTADO DE FLUJOS DE EFECTIVO
Del 01 de enero al 31 de diciembre de 2019 y 2018
(Pesos)

Concepto	2019	2018	Concepto	2019	2018
Flujos de Efectivo de las Actividades de Operación			Flujos de Efectivo de las Actividades de Inversión		
Origen	1,059,180,620	921,014,019	Origen	49,871,898	75,251,240
Impuestos	0	0	Bienes Inmuebles, Infraestructura y Construcciones en Proceso	0	0
Cuotas y Aportaciones de Seguridad Social	0	0	Bienes Muebles	0	0
Contribuciones de mejoras	0	0	Otros Orígenes de Inversión	49,871,898	75,251,240
Derechos	0	0	Aplicación	56,264,188	116,734,426
Productos de Tipo Corriente	8,240,273	8,579,678	Bienes Inmuebles, Infraestructura y Construcciones en Proceso	49,826,851	95,150,760
Aprovechamientos de Tipo Corriente	0	0	Bienes Muebles	3,637,084	5,316,720
Ingresos por Venta de Bienes y Servicios	108,261,091	104,823,122	Otras Aplicaciones de Inversión	2,780,253	46,267,426
Ingresos no Comprendidos en las Fracciones de la Ley de Ingresos Causados en Ejercicios Fiscales Anteriores Pendientes de Liquidación o Pago	0	0	Flujos Netos de Efectivo por Actividades de Inversión	-6,392,290	-41,483,186
Participaciones y Aportaciones	0	450,139,393	Flujo de Efectivo de las Actividades de Financiamiento		
Transferencias, Asignaciones y Subsidios y Otras Ayudas	942,679,256	357,471,826	Origen	-7,552,402	69,755,879
Otros Orígenes de Operación	0	0	Endeudamiento Neto	0	0
Aplicación	1,052,326,612	904,744,253	Interno	0	0
Servicios Personales	871,822,492	742,418,373	Externo	0	0
Materiales y Suministros	10,172,195	10,825,408	Otros Orígenes de Financiamiento	-7,552,402	69,755,879
Servicios Generales	77,739,884	70,272,900	Aplicación	9,317,374	13,811,359
Transferencias Internas y Asignaciones al Sector Público	0	0	Servicios de la Deuda	0	0
Transferencias al resto del Sector Público	0	0	Interno	0	0
Subsidios y Subvenciones	0	0	Externo	0	0
Ayudas Sociales	14,114,547	14,086,799	Otras Aplicaciones de Financiamiento	9,317,374	13,811,359
Pensiones y Jubilaciones	78,377,494	67,140,773	Flujos netos de Efectivo por Actividades de Financiamiento	-16,869,776	55,944,520
Transferencias a Fideicomisos, Mandatos y Contratos Análogos	0	0	Incremento/Disminución Neta en el Efectivo y Equivalentes al Efectivo	-16,408,058	30,731,099
Transferencias a la Seguridad Social	0	0	Efectivo y Equivalente al Efectivo al Inicio del Ejercicio	59,012,661	28,281,762
Donativos	0	0	Efectivo y Equivalente al Efectivo al Final del Ejercicio	42,604,603	59,012,861
Transferencias al Exterior	0	0			
Participaciones	0	0			
Aportaciones	0	0			
Convenios	0	0			
Otras Aplicaciones de Operación	0	0			
Flujos Netos de Efectivo por Actividades de Operación	6,854,008	16,269,765			


Bajo protesta de decir verdad declaramos que los Estados Financieros y sus Notas son razonablemente correctos y responsabilidad del emisor

M. en A.P. Arturo Molina Zamora
Director General

Lic. Ily Yunuen Alafita Zepor
Directora Administrativa

COLEGIO DE BACHILLERES DEL ESTADO DE QUERÉTARO
Cuenta Pública
Ejercicio 2019
INFORME SOBRE PASIVOS CONTINGENTES
Del 01 de enero al 31 de diciembre de 2019
(Pesos)

Denominación del Pasivo Contingente	Saldos Inicial 1	Movimientos del Periodo 2	Saldos Final 3=(1+2)
A Fondos Contingentes a Corto Plazo Provisiones a Corto Plazo	0	0	0
Provisión para Demandas y Juicios a Corto Plazo	0	0	0
Provisión para Contingencias a Corto Plazo	0	0	0
B Fondos Contingentes a Largo Plazo Provisiones a Largo Plazo	0	0	0
Provisión para Demandas y Juicios a Largo Plazo	0	0	0
Provisión para Pensiones a Largo Plazo	0	0	0
Provisión para Contingencias a Largo Plazo	0	0	0
TOTAL PASIVOS CONTINGENTES	0	0	0


 Lic. Arturo Molina Zamora
 Director General


 L.C.P. y A.P. Iris Yunuen Alafita Zapor
 Directora Administrativa


 Bajo protesta de decir verdad declaramos que los Estados Financieros y sus Notas son razonablemente correctos y responsabilidad del emisor

COLEGIO DE BACHILLERES DEL ESTADO DE QUERÉTARO

NOTAS A LOS ESTADOS FINANCIEROS DEL COLEGIO DE BACHILLERES DEL ESTADO DE QUERÉTARO

Con el propósito de dar cumplimiento a los artículos 46 y 49 de la Ley General de Contabilidad Gubernamental (LGCG), así como a la normatividad emitida por el Consejo Nacional de Armonización Contable (CONAC), en seguida, se presentan las notas a los estados financieros correspondientes al ejercicio fiscal 2019, teniendo presente los postulados de revelación suficiente e importancia relativa con la finalidad de que la información sea de mayor utilidad para los usuarios. Los tres tipos de notas que acompañan a los estados financieros, son:

- a) Notas de Desglose
- b) Notas de Memoria
- c) Notas de Gestión Administrativa

a) Notas de Desglose:

l) Notas al Estado de Situación Financiera

Activo

- Efectivo y equivalentes

En este apartado se informa el tipo y monto de los fondos con afectación específica al 31 de diciembre del 2019:

(Pesos)

FONDOS CON AFECTACIÓN ESPECÍFICA:	TIPO	MONTO
Banorte 602790464	Recursos propio	3840,434.92
Santander 65500664864		19,594.00
Santander 65507456921		20,003.80
Bancomer 0171136887		171,575.82
Bancomer 0103143147		43,768.05
Bancomer 0110313815		20,122.93
Bancomer 0112720906		20,000.00
HSBC 4056159122		19,991.32
HSBC 4056159114 Cheques		27,959.44
Banorte 437942504 Fondo Vivienda		19,869,047.30
Banorte 602790455 Pago de Cheques		213,473.97
Banorte 853140973 Nómina e Impuestos	Cuentas pagadoras	4,921.29
Bancomer 443082822 Pago de Cheques		41,938.54
Bancomer 443082776 Nómina		28,373.80

Bancomer 0112206897 Pagadora Estatal		20,010.26
Banorte 264660291 Depósitos en Garantía	Depositos en garantía	667,215.49
Bancomer 0112551721	Fondo federal 2019	15,971,966.61
Bancomer 0112551683	Fondo Estatal 2019	22,965.17
Bancomer 0113684644	Apoyo Ext. No regularizable Fondo Estatal	1,425,440.08
TOTAL		\$42,448,802.79

Asimismo, se informa que no hubo inversiones temporales menores a tres meses al 31 de diciembre del 2019.

- Derechos a recibir efectivo o equivalentes y bienes o servicios a recibir:**

Corresponde integrar en este apartado, por tipo de contribución, los montos al 31 de diciembre del 2019 que se encuentren pendientes de cobro y por recuperar de hasta cinco ejercicios anteriores. Asimismo, se informa los montos sujetos a algún tipo de juicio con una antigüedad mayor a cinco ejercicios anteriores y la factibilidad de cobro:

(Pesos)

CONTRIBUCIÓN PENDIENTE DE COBRO Y DE RECUPERAR HASTA POR CINCO EJERCICIOS:	TIPO	MONTO	MONTO SUJETO A JUICIO MAYOR A CINCO EJERCICIOS	FACTIBILIDAD DE COBRO
IMPUESTOS				
CUOTAS Y APORTACIONES DE SEGURIDAD				
CONTRIBUCIONES DE MEJORAS				
DERECHOS				
PRODUCTOS				
APROVECHAMIENTOS				
INGRESOS POR VENTAS DE BIENES Y SERVICIOS				
PARTICIPACIONES Y APORTACIONES				
TRANSFERENCIAS, ASIGNACIONES, SUBSIDIOS Y OTRAS AYUDAS				
TOTAL			\$ 0.00	

Se informa de manera agrupada, el monto al 31 de diciembre del 2019 de los derechos a recibir efectivo y equivalentes (excepto cuentas por cobrar de contribuciones o fideicomisos que se encuentran dentro de inversiones financieras, participaciones y aportaciones de capital) en una desagregación por su vencimiento en días a 90, 180, menor o igual a 365 y mayor a 365. Adicionalmente se informa de las características cualitativas relevantes que les afectan a estas cuentas:

(Pesos)

COLEGIO DE BACHILLERES DEL ESTADO DE QUERÉTARO

DERECHOS A RECIBIR EFECTIVO O EQUIVALENTES (excepto cuentas por cobrar de contribuciones o fideicomisos que se encuentran dentro de inversiones financieras, participaciones y aportaciones de capital):	MONTO	CARACTERÍSTICAS CUALITATIVAS
a) Menor o igual a 90 días		
CUENTAS POR COBRAR	3,218.00	
DEUDORES DIVERSOS POR COBRAR	0	
DEUDORES POR ANTICIPOS DE LA TESORERÍA	0	
PRESTAMOS OTORGADOS	0	
OTROS DERECHOS A RECIBIR EFECTIVO	16,270,378.18	
Sub-Total	\$16,273,596.18	
b) Mayor a 90 días y menor o igual a 180 días		
CUENTAS POR COBRAR	0	
DEUDORES DIVERSOS POR COBRAR	0	
DEUDORES POR ANTICIPOS DE LA TESORERÍA	0	
PRESTAMOS OTORGADOS	0	
OTROS DERECHOS A RECIBIR EFECTIVO	0	
Sub-Total	\$ 0.00	
c) Mayor a 180 días y menor o igual a 365 días		
CUENTAS POR COBRAR	0	
DEUDORES DIVERSOS POR COBRAR	0	
DEUDORES POR ANTICIPOS DE LA TESORERÍA	0	
PRESTAMOS OTORGADOS	0	
OTROS DERECHOS A RECIBIR EFECTIVO	0	
Sub-Total	\$ 0.00	
d) Mayor a 365 días		
DOCUMENTOS POR COBRAR	0	
DEUDORES DIVERSOS	0	
PRESTAMOS OTORGADOS	0	
OTROS DERECHOS A RECIBIR EFECTIVO	0	
Sub-Total	\$ 0.00	
TOTAL	\$16,273,596.18	

Se informa de manera agrupada, el monto al 31 de diciembre del 2019 de los derechos a recibir bienes o servicios (excepto cuentas por cobrar de contribuciones o fideicomisos que se encuentran dentro de inversiones financieras, participaciones y aportaciones de capital) en una desagregación por su vencimiento en días a 90, 180, menor o igual a 365 y mayor a 365. Adicionalmente se informa de las características cualitativas relevantes que les afectan a estas cuentas:

(Pesos)

DERECHOS A RECIBIR BIENES O SERVICIOS:	MONTO	CARACTERÍSTICAS CUALITATIVAS
a) Menor o igual a 90 días		
ANTICIPO A PROVEEDORES POR ADQUISICIÓN DE BIENES Y PRESTACIÓN DE SERVICIOS		
ANTICIPO A PROVEEDORES POR ADQUISICIÓN DE BIENES INMUEBLES Y MUEBLES		
ANTICIPO A PROVEEDORES POR ADQUISICIÓN DE BIENES INTANGIBLES		
ANTICIPO A CONTRATISTAS POR OBRAS PUBLICAS		
OTROS DERECHOS A RECIBIR BIENES O SERVICIOS		
Sub-Total	\$ 0.00	
b) Mayor a 90 días y menor o igual a 180 días		
ANTICIPO A PROVEEDORES POR ADQUISICIÓN DE BIENES Y PRESTACIÓN DE SERVICIOS		
ANTICIPO A PROVEEDORES POR ADQUISICIÓN DE BIENES INMUEBLES Y MUEBLES		
ANTICIPO A PROVEEDORES POR ADQUISICIÓN DE BIENES INTANGIBLES		
ANTICIPO A CONTRATISTAS POR OBRAS PUBLICAS		
OTROS DERECHOS A RECIBIR BIENES O SERVICIOS		
Sub-Total	\$ 0.00	
c) Mayor a 180 días y menor o igual a 365 días		
ANTICIPO A PROVEEDORES POR ADQUISICIÓN DE BIENES Y PRESTACIÓN DE SERVICIOS		
ANTICIPO A PROVEEDORES POR ADQUISICIÓN DE BIENES INMUEBLES Y MUEBLES		
ANTICIPO A PROVEEDORES POR ADQUISICIÓN DE BIENES INTANGIBLES		
ANTICIPO A CONTRATISTAS POR OBRAS PUBLICAS		
OTROS DERECHOS A RECIBIR BIENES O SERVICIOS		
Sub-Total	\$ 0.00	
TOTAL	0	

- Bienes disponibles para su transformación o consumo (Inventarios)

COLEGIO DE BACHILLERES DEL ESTADO DE QUERÉTARO

Se clasifican como bienes disponibles para su transformación, aquellos que se encuentran dentro de la cuenta de inventarios. En esta nota, se informa del sistema de conteo y el método de valuación aplicado a los inventarios, así como la conveniencia de su aplicación dada la naturaleza de los mismos. Adicionalmente se revela el impacto en la información financiera por cambios en el método o sistema:

CUENTA DE INVENTARIO DE ARTÍCULOS DE TRANSFORMACIÓN Y/O ELABORACIÓN	SISTEMA DE COSTEO	MÉTODO DE VALUACIÓN	CONVENIENCIA DEL MÉTODO	IMPACTO FINANCIERO POR CAMBIO DE MÉTODO
INVENTARIO DE MERCANCIAS PARA VENTA				
INVENTARIO DE MERCANCIAS TERMINADAS				
INVENTARIO DE MERCANCIAS EN PROCESO DE ELABORACIÓN				
INVENTARIO DE MATERIAS PRIMAS, MATERIALES Y SUMINISTROS PARA PRODUCCIÓN				
BIENES EN TRANSITO				

De la cuenta de almacén se informa acerca del método de valuación, así como la conveniencia de su aplicación. Adicionalmente, se revela el impacto en la información financiera por cambios en el método:

CUENTA DE ALMACÉN	MÉTODO DE VALUACIÓN	CONVENIENCIA DEL MÉTODO	IMPACTO FINANCIERO POR CAMBIO DE MÉTODO
MATERIALES DE ADMINISTRACIÓN, EMISIÓN DE DOCUMENTOS Y ARTÍCULOS OFICIALES	Precio promedio (\$4,940,387.85 al 31 de diciembre 2019).		
ALIMENTOS Y UTENSILIOS			
MATERIALES Y ARTÍCULOS DE CONSTRUCCIÓN Y DE REPARACIÓN			
PRODUCTOS QUÍMICOS, FARMACÉUTICOS Y DE LABORATORIO			
COMBUSTIBLES, LUBRICANTES Y ADITIVOS			
VESTUARIO, BLANCOS, PRENDAS DE PROTECCIÓN Y ARTÍCULOS DEPORTIVOS			
MATERIALES Y SUMINISTROS DE SEGURIDAD			
HERRAMIENTAS, REFACCIONES Y ACCESORIOS MENORES PARA CONSUMO			

• **Inversiones Financieras**

De la cuenta de inversiones financieras, que considera los fideicomisos, se informa de éstos, los recursos asignados por tipo, monto al 31 de diciembre del 2019 y características significativas que tengan o puedan tener alguna incidencia en las mismas:

(Pesos)

FIDEICOMISO	TIPO	MONTO	CARACTERÍSTICAS SIGNIFICATIVAS
FIDEICOMISOS, MANDATOS Y CONTRATOS ANÁLOGOS DEL PODER EJECUTIVO			
FIDEICOMISOS, MANDATOS Y CONTRATOS ANÁLOGOS DEL PODER LEGISLATIVO			
FIDEICOMISOS, MANDATOS Y CONTRATOS ANÁLOGOS DEL PODER JUDICIAL			
FIDEICOMISOS, MANDATOS Y CONTRATOS ANÁLOGOS PÚBLICOS NO EMPRESARIALES Y NO FINANCIEROS			
FIDEICOMISOS, MANDATOS Y CONTRATOS ANÁLOGOS PÚBLICOS EMPRESARIALES Y NO FINANCIEROS			
FIDEICOMISOS, MANDATOS Y CONTRATOS ANÁLOGOS PÚBLICOS FINANCIEROS			
FIDEICOMISOS, MANDATOS Y CONTRATOS ANÁLOGOS DE ENTIDADES FEDERATIVAS			
FIDEICOMISOS, MANDATOS Y CONTRATOS ANÁLOGOS DE MUNICIPIOS			
FIDEICOMISOS, MANDATOS Y CONTRATOS ANÁLOGOS DE EMPRESAS PRIVADAS Y PARTICULARES			
TOTAL		\$ 0.00	

Se informa de las inversiones financieras, los saldos al 31 de diciembre del 2019 de las participaciones y aportaciones de capital:

(Pesos)

PARTICIPACIONES Y APORTACIONES DE CAPITAL	SALDO
PARTICIPACIONES Y APORTACIONES DE CAPITAL A LARGO PLAZO EN EL SECTOR PÚBLICO	
PARTICIPACIONES Y APORTACIONES DE CAPITAL A LARGO PLAZO EN EL SECTOR PRIVADO	

COLEGIO DE BACHILLERES DEL ESTADO DE QUERÉTARO

PARTICIPACIONES Y APORTACIONES DE CAPITAL A LARGO PLAZO EN EL SECTOR EXTERNO	
TOTAL	\$ 0.00

- Bienes muebles, inmuebles e intangibles

Se informa de manera agrupada por cuenta, los rubros de bienes muebles, el monto al 31 de diciembre del 2019 de la depreciación del ejercicio y la acumulada, e método de depreciación, tasas aplicadas y los criterios de aplicación de los mismos. Asimismo, se informa de las características significativas del estado en que se encuentran los activos:

(Pesos)

CUENTA DE BIENES MUEBLES	MONTO DE DEPRECIACIÓN DEL EJERCICIO	MONTO DE DEPRECIACIÓN ACUMULADA	MÉTODO DE DEPRECIACIÓN	TASA APLICADA	CRITERIO DE APLICACIÓN	CARACTERÍSTICAS SIGNIFICATIVAS DEL ESTADO EN QUE ENCUENTREN
MOBILIARIO Y EQUIPO DE ADMINISTRACIÓN	6,841,179.83	61,025,403.70	Línea recta	10% (mob. Oficina) y 33.3% (cómputo)	10 años vida útil, mob. Oficina, 3 años vida útil equipo de cómputo	Regular estado
MOBILIARIO Y EQUIPO EDUCACIONAL Y RECREATIVO	655,893.02	2,974,659.88	Línea recta	10%	10 años vida útil	Regular estado
EQUIPO E INSTRUMENTAL MEDICO Y DE LABORATORIO	0	0				
EQUIPO DE TRANSPORTE	193,867.36	2,330,321.55	Línea recta	20%	5 años vida útil	Regular estado
EQUIPO DE DEFENSA Y SEGURIDAD	0	0				
MAQUINARIA, OTROS EQUIPOS Y HERRAMIENTAS	460,360.12	1,977,015.76	Línea recta	10%	10 años vida útil	Regular estado
ACTIVOS BIOLÓGICOS	0	0				
TOTAL	\$8,151,300.33	\$68,307,400.89				

Se informa de manera agrupada por cuenta, los rubros de bienes inmuebles, el monto al 31 de diciembre del 2019 de la depreciación del ejercicio y la acumulada, el método de depreciación, tasas aplicadas y los criterios de aplicación de los mismos. Asimismo, se informa de las características significativas del estado en que se encuentran los activos:

(Pesos)

CUENTA DE BIENES INMUEBLES	MONTO DE DEPRECIACIÓN DEL EJERCICIO	MONTO DE DEPRECIACIÓN ACUMULADA	MÉTODO DE DEPRECIACIÓN	TASA APLICADA	CRITERIO DE APLICACIÓN	CARACTERÍSTICAS SIGNIFICATIVAS DEL ESTADO EN QUE ENCUENTREN
VIVIENDAS	0	0				
EDIFICIOS NO HABITACIONALES	0	0				
INFRAESTRUCTURA	0	0				
OTROS BIENES INMUEBLES	4,880,265.08	18,859,265.64	Línea recta	3.3%	30 años vida útil	Buen estado
TOTAL	\$4,880,265.08	\$18,859,265.64				

Se informa de manera agrupada por cuenta, los rubros de activos intangibles y diferidos, su monto al 31 de diciembre del 2019, naturaleza, amortización del ejercicio amortización acumulada, tasa y método aplicados:

(Pesos)

CUENTA DE ACTIVOS INTANGIBLES	MONTO	NATURALEZA	AMORTIZACIÓN ACUMULADA DEL EJERCICIO	AMORTIZACIÓN ACUMULADA	TASA APLICADA	MÉTODO APLICADO
SOFTWARE	5,098,096.96		440,688.31	575,151.64		POR VIGENCIA
PATENTES, MARCAS Y DERECHOS	0		0	0		
CONCESIONES Y FRANQUICIAS	0		0	0		
LICENCIAS	727,664.96		240,039.27	420,070.51		POR VIGENCIA
OTROS ACTIVOS INTANGIBLES	0		0	0		
TOTAL	\$5,825,761.92		\$680,727.58	\$995,222.15		

- Estimaciones y deterioros

Se informa los criterios utilizados para la determinación de las estimaciones:

CUENTA	CRITERIOS UTILIZADOS PARA LA DETERMINACIÓN DE LAS ESTIMACIONES
ESTIMACIONES POR PERDIDAS DE CUENTAS INCOBRABLES DE DOCUMENTOS POR COBRAR	
ESTIMACIONES POR PERDIDAS DE CUENTAS INCOBRABLES DE DEUDORES DIVERSOS	

COLEGIO DE BACHILLERES DEL ESTADO DE QUERÉTARO

ESTIMACIONES POR PERDIDA DE CUENTAS INCOBRABLES DE INGRESOS POR COBRAR	
ESTIMACIONES POR PERDIDA DE CUENTAS INCOBRABLES DE PRESTAMOS OTORGADOS	
ESTIMACIONES POR PERDIDA DE OTRAS CUENTAS INCOBRABLES	
DETERIOR ACUMULADO DE ACTIVOS BIOLÓGICOS	

• **Otros Activos**

De las cuentas de otros activos, se informa por tipo circulante y no circulante, los montos totales asociados al 31 de diciembre del 2019 y sus características cualitativas significativas que les impacten financieramente:

(Pesos)

CUENTA	MONTO TOTAL	CARACTERÍSTICAS CUALITATIVAS QUE IMPACTEN FINANCIERAMENTE
Activo circulante		
BIENES EN GARANTÍA	89,780.00	
BIENES DERIVADOS DE EMBARGOS, DECOMISOS, ASEGURAMIENTOS Y DACIÓN EN PAGO	0	
Sub-Total	\$89,780.00	
Activo no circulante		
BIENES EN CONCESIÓN		
BIENES EN ARRENDAMIENTO FINANCIERO		
BIENES EN COMODATO		
Sub-Total	\$ 0.00	
TOTAL	\$89,780.00	

Pasivo¹

¹ Con respecto a la información de la deuda pública, ésta se incluye en el informe de deuda pública en la nota 11 "información sobre la Deuda y el Reporte Analítico de la Deuda" de las notas de Gestión Administrativa

Se informa el monto al 31 de diciembre del 2019 de las cuentas por pagar en una desagregación por su vencimiento en días a 90, 180, menor o igual a 365 y mayor a 365. Asimismo, se informa sobre la factibilidad del pago de dichos pasivos:

(Pesos)

Cuentas por pagar:	MONTO	FACTIBILIDAD DE PAGO
a) Menor o igual a 90 días		
SERVICIOS PERSONALES POR PAGAR	5,230,000.00	100%
PROVEEDORES POR PAGAR	7,669,261.2	100%
CONTRATISTAS POR OBRAS PUBLICAS	0	
PARTICIPACIONES Y APORTACIONES	0	
TRANSFERENCIAS OTORGADAS	0	
INTERESES, COMISIONES Y OTROS GASTOS DE LA DEUDA PUBLICA	0	
RETENCIONES Y CONTRIBUCIONES POR PAGAR	2,836,917.51	100%
DEVOLUCIONES DE LA LEY DE INGRESOS	0	
OTRAS CUENTAS POR PAGAR	13,695,724.17	
Sub-Total	\$29,431,902.88	
b) Mayor a 90 días y menor o igual a 180 días		
SERVICIOS PERSONALES POR PAGAR	0	
PROVEEDORES POR PAGAR	0	
CONTRATISTAS POR OBRAS PUBLICAS	0	
PARTICIPACIONES Y APORTACIONES	0	
TRANSFERENCIAS OTORGADAS	0	
INTERESES, COMISIONES Y OTROS GASTOS DE LA DEUDA PUBLICA	0	
RETENCIONES Y CONTRIBUCIONES POR PAGAR	0	
DEVOLUCIONES DE LA LEY DE INGRESOS	0	
OTRAS CUENTAS POR PAGAR	0	
Sub-Total	0	
c) Mayor a 180 días y menor o igual a 365 días		
SERVICIOS PERSONALES POR PAGAR	0	
PROVEEDORES POR PAGAR	1,200,000.00	100%
CONTRATISTAS POR OBRAS PUBLICAS	0	
PARTICIPACIONES Y APORTACIONES	0	
TRANSFERENCIAS OTORGADAS	0	

SA...

COLEGIO DE BACHILLERES DEL ESTADO DE QUERÉTARO

INTERESES, COMISIONES Y OTROS GASTOS DE LA DEUDA PUBLICA	0
RETENCIONES Y CONTRIBUCIONES POR PAGAR	0
DEVOLUCIONES DE LA LEY DE INGRESOS	0
OTRAS CUENTAS POR PAGAR	18,911,374.63
Sub-Total	\$20,111,374.63
d) Mayor a 365 días	
PROVEEDORES POR PAGAR	0
CONTRATISTAS POR OBRAS PUBLICAS	0
Sub-Total	\$ 0.00
TOTAL	\$ 49,543,277.51

Se informa el monto al 31 de diciembre del 2019 de los documentos por pagar en una desagregación por su vencimiento en días a 90, 180, menor o igual a 365 y mayor a 365. Asimismo, se informa sobre la factibilidad del pago de dichos pasivos:

(Pesos)

DOCUMENTOS POR PAGAR:	MONTO	FACTIBILIDAD DE PAGO
a) Menor o igual a 90 días		
DOCUMENTOS COMERCIALES		
DOCUMENTOS CON CONTRATISTAS POR OBRAS PUBLICAS		
OTROS DOCUMENTOS POR PAGAR		
Sub-Total	\$ 0.00	
b) Mayor a 90 días y menor o igual a 180 días		
DOCUMENTOS COMERCIALES		
DOCUMENTOS CON CONTRATISTAS POR OBRAS PUBLICAS		
OTROS DOCUMENTOS POR PAGAR		
Sub-Total	\$ 0.00	
c) Mayor a 180 días y menor o igual a 365 días		
DOCUMENTOS COMERCIALES		
DOCUMENTOS CON CONTRATISTAS POR OBRAS PUBLICAS		
OTROS DOCUMENTOS POR PAGAR		
Sub-Total	\$ 0.00	
d) Mayor a 365 días		

DOCUMENTOS COMERCIALES	0	
DOCUMENTOS CON CONTRATISTAS POR OBRAS PUBLICAS	0	
OTROS DOCUMENTOS POR PAGAR	0	
Sub-Total	\$ 0.00	
TOTAL	\$ 0.00	

Se informa de manera agrupada el monto al 31 de diciembre del 2019 de los recursos localizados en fondos de bienes de terceros en administración y/o garantía a corto y largo plazo. Así como la naturaleza de dichos recursos y sus características cualitativas significativas que les afecten o pudieran afectarles financieramente:

(Pesos)

A CORTO PLAZO:	MONTO	NATURALEZA	CARACTERÍSTICAS CUALITATIVAS QUE AFECTEN FINANCIERAMENTE
FONDOS EN GARANTÍA	655,274.83		
FONDOS EN ADMINISTRACIÓN	0		
FONDOS CONTINGENTES	0		
FONDOS DE FIDEICOMISOS	0		
OTROS FONDOS DE TERCEROS	0		
VALORES Y BIENES EN GARANTÍA	0		
Sub-Total	\$655,274.83		

A LARGO PLAZO:	MONTO	NATURALEZA	CARACTERÍSTICAS CUALITATIVAS QUE AFECTEN FINANCIERAMENTE
FONDOS EN GARANTÍA	0		
FONDOS EN ADMINISTRACIÓN	0		
FONDOS CONTINGENTES	0		
FONDOS DE FIDEICOMISOS	0		

[Handwritten signature]

COLEGIO DE BACHILLERES DEL ESTADO DE QUERÉTARO

OTROS FONDOS DE TERCEROS	0		
VALORES Y BIENES EN GARANTÍA	0		
Sub-Total	\$ 0.00		
TOTAL	\$655,274.83		

Se informa de las cuentas de los pasivos diferidos y otros, su tipo, naturaleza, y monto al 31 de diciembre del 2019. Asimismo, las características significativas que les impacten o pudieran impactarles financieramente.

(Pesos)

TIPO	MONTO	NATURALEZA	CARACTERÍSTICAS CUALITATIVAS QUE AFECTEN FINANCIERAMENTE
CRÉDITOS DIFERIDOS	0		
INTERESES COBRADOS POR ADELANTADO	0		
OTROS PASIVOS DIFERIDOS	0		
TOTAL	\$ 0.00		

II) Notas al Estado de Actividades

Ingresos de gestión

De los rubros de impuestos, cuotas y aportaciones de seguridad social, contribuciones de mejoras, derechos, productos, aprovechamientos, y de ingresos por venta de bienes y prestación de servicios, los cuales están armonizados con los rubros del Clasificador por Rubros de Ingresos, se informa los montos totales al 31 de diciembre del 2019 de cada clase, así como de cualquier característica significativa:

(Pesos)

CLASE DE INGRESOS:	MONTO	CARACTERÍSTICA SIGNIFICATIVA
IMPUESTO SOBRE DIVERSIONES Y ESPECTÁCULOS PÚBLICOS		
IMPUESTO SOBRE LOTERÍAS, RIFAS, SORTEOS Y CONCURSOS		
IMPUESTO VENTA DE BIENES CUYA ENAJENACIÓN SE GRAVA POR LEY IEPS		
IMPUESTO SOBRE TENENCIA O USO DE VEHÍCULOS DEL EJERCICIO		
ADEUDO TENENCIA EJERCICIOS ANTERIORES		
IMPUESTO POR LA PRESTACIÓN DE SERVICIO DE HOSPEDAJE		
IMPUESTO POR LA ADQUISICIÓN DE VEHÍCULOS DE MOTOR O REMOLQUES QUE NO SEAN NUEVOS		
IMPUESTO SOBRE NOMINAS		
ACTUALIZACIÓN DE IMPUESTOS		
RECARGOS DE IMPUESTOS		
MULTAS DE IMPUESTOS		
IMPUESTO PARA EL FOMENTO DE LA EDUCACIÓN EN EL ESTADO, PARA CAMINOS Y SERVICIOS SOCIALES		
APORTACIÓN DE MEJORAS		
SERVICIOS PRESTADOS POR INDEREQ		
PARQUE RECREATIVO MUNDO CIMACUATICO		
POR LICENCIA PARA ALMACENAJE, VENTA, PORTEO Y CONSUMO DE BEBIDAS ALCOHÓLICAS		
SERVICIOS PRESTADOS POR REGISTRO PUBLICO DE LA PROPIEDAD		

COLEGIO DE BACHILLERES DEL ESTADO DE QUERÉTARO

SERVICIOS PRESTADOS POR LAS AUTORIDADES CATASTRALES		
SERVICIOS PRESTADOS POR AUTORIDADES DEL TRABAJO Y PREVISIÓN SOCIAL		
SERVICIOS PRESTADOS POR AUTORIDADES DE EDUCACIÓN	942,679,255.89	
SERVICIOS PRESTADOS POR LAS AUTORIDADES DE LA SECRETARIA DE DESARROLLO URBANO Y OBRAS PÚBLICAS		
SERVICIOS PRESTADOS POR SECRETARIA DE GOBIERNO		
SERVICIOS PRESTADOS POR PROCURADURÍA DE JUSTICIA DEL ESTADO		
SERVICIOS PRESTADOS POR SECRETARIA DE LA CONTRALORÍA		
SERVICIOS PRESTADOS POR LAS AUTORIDADES DE LA SECRETARIA DE SEGURIDAD CIUDADANA		
SERVICIOS PRESTADOS POR AUTORIDADES FISCALES		
SERVICIOS PRESTADOS POR OFICIALÍA MAYOR		
SERVICIOS PRESTADOS POR OTRAS AUTORIDADES ADMINISTRATIVAS		
SERVICIOS PRESTADOS POR EL ARCHIVO GENERAL DE NOTARIAS		
SERVICIOS PRESTADOS POR PODER EJECUTIVO		
SERVICIOS PRESTADOS POR LA LEGISLATURA		
SERVICIOS PRESTADOS POR EL TRIBUNAL SUPERIOR DE JUSTICIA		
ACTUALIZACIÓN DE DERECHOS		
RECARGOS DE DERECHOS		
MULTA DE DERECHOS		
ARRENDAMIENTO		
EXPLOTACIÓN DE BIENES PROPIEDAD DEL ESTADO		
OTROS PRODUCTOS	8,240,272.81	
RENDIMIENTOS BANCARIOS		
PRODUCTOS DE CAPITALES Y VALORES DEL PODER JUDICIAL		
OTROS INTERESES		
ENAJENACIÓN DE BIENES INMUEBLES		
INCENTIVOS DERIVADOS DE LA COLABORACIÓN FISCAL		
MULTAS		

INDEMNIZACIONES		
REINTEGROS		
APROVECHAMIENTOS PROVENIENTES DE OBRAS PUBLICAS		
APROVECHAMIENTOS POR PARTICIPACIONES DERIVADAS DE LA APLICACIÓN DE LEYES		
APROVECHAMIENTOS POR APORTACIONES		
APROVECHAMIENTOS POR COOPERACIONES		
OTROS APROVECHAMIENTOS		
INGRESOS POR VENTA DE BIENES DE ORGANISMOS DESCENTRALIZADOS		
INGRESOS POR SERVICIOS PRESTADOS POR ORGANISMOS DESCENTRALIZADOS	108,261,090.98	
INGRESOS DE OPERACIÓN DE ENTIDADES PARAESTATALES EMPRESARIALES		
INGRESOS POR VENTA DE BIENES DE ENTIDADES PARAESTATALES EMPRESARIALES		
INGRESOS POR SERVICIOS PRESTADOS POR ENTIDADES PARAESTATALES EMPRESARIALES		
INGRESOS POR VENTA DE BIENES		
INGRESOS POR SERVICIOS PRODUCIDOS EN ESTABLECIMIENTOS DEL GOBIERNO		
TOTAL	\$1,059,180,619.68	

Participaciones, Aportaciones, Convenios, Incentivos Derivados de la Colaboración Fiscal, Fondos Distintos de Aportaciones, Transferencias, Asignaciones, Subsidios y Subvenciones, y Pensiones y Jubilaciones

Se informa de manera agrupada los montos totales al 31 de diciembre del 2019, y cualquier característica significativa.

Otros Ingresos y Beneficios

Se informa de manera agrupada, el tipo, el monto al 31 de diciembre del 2019, y naturaleza de la cuenta de otros ingresos, asimismo se informa de sus características significativas:

(Pesos)

OTROS INGRESOS Y BENEFICIOS VARIOS:	TIPO	MONTO	NATURALEZA	CARACTERÍSTICAS SIGNIFICATIVAS
OTROS INGRESOS DE EJERCICIOS ANTERIORES				
BONIFICACIONES Y DESCUENTOS OBTENIDOS				

Stamp

COLEGIO DE BACHILLERES DEL ESTADO DE QUERÉTARO

DIFERENCIAS POR TIPO DE CAMBIO A FAVOR				
DIFERENCIAS DE COTIZACIONES A FAVOR EN VALORES NEGOCIABLES				
RESULTADO POR POSICIÓN MONETARIA				
UTILIDADES POR PARTICIPACIÓN PATRIMONIAL				
OTROS INGRESOS Y BENEFICIOS VARIOS				
TOTAL			\$ 0.00	

Gastos y otras pérdidas

Se explican aquellas cuentas de gastos de funcionamiento, transferencias, subsidios y otras ayudas, participaciones y aportaciones, otros gastos y pérdidas extraordinarias, que en lo individual representen el 10% o más del total de los gastos al 31 de diciembre del 2019:

(Pesos)

MONTO TOTAL DE GASTOS	
------------------------------	--

CUENTA	MONTO INDIVIDUAL	PORCENTAJE DEL TOTAL DEL GASTO
Remuneraciones al personal permanente	293,408,529.55	28%

III) Notas al Estado de Variación en la Hacienda Pública

Se informa de manera agrupada, acerca de las modificaciones al patrimonio contribuido por tipo, naturaleza y monto al 31 de diciembre del 2019:

(Pesos)

CUENTA	MONTO	NATURALEZA
APORTACIONES	\$123,238,881.49	
Inversiones Financieras a Largo Plazo	0	
Bienes Inmuebles e Infraestructura	61,291,558.23	
Bienes Muebles	61,947,323.26	
Bienes Intangibles	0	
DONACIONES DE CAPITAL	\$462,092,454.03	
Inversiones Financieras a Largo Plazo	0	
Bienes Inmuebles e Infraestructura	434,244,942.11	
Bienes Muebles	27,839,971.92	
Bienes Intangibles	7,540.00	
ACTUALIZACIÓN DE LA HACIENDA PÚBLICA/PATRIMONIO	\$214,358,091.07	
Inversiones Financieras a Largo Plazo	0	
Bienes Inmuebles e Infraestructura	214,358,091.07	
Bienes Muebles	0	
Bienes Intangibles	0	

Se informa de manera agrupada, acerca del monto al 31 de diciembre del 2019 así como la procedencia de los recursos que modifican al patrimonio generado:


(Pesos)

CUENTA	MONTO	PROCEDENCIA DEL RECURSO
RESULTADO DEL EJERCICIO	\$6,858,285.03	
RESULTADOS DE EJERCICIOS ANTERIORES	\$24,739,977.03	
REVALUOS	\$ 0.00	

COLEGIO DE BACHILLERES DEL ESTADO DE QUERÉTARO

Revalúo de Bienes Inmuebles	0	
Revalúo de Bienes Muebles	0	
Revalúo de Bienes Intangibles	0	
Otros Revalúos	0	
RESERVAS	\$ 0.00	
Reservas de Patrimonio	0	
Reservas Territoriales	0	
Reservas por Contingencias	0	
RECTIFICACIONES DE RESULTADOS DE EJERCICIOS ANTERIORES	\$ 0.00	
Cambios en Políticas Contables		
Cambios por Errores Contables		

[Handwritten signature]


 Página 19 de 38

IV) Notas al Estado de Flujos de Efectivo

Efectivo y equivalentes

El análisis de los saldos inicial y final que figuran en la última parte del Estado de Flujo de Efectivo en la cuenta de efectivo y equivalentes es como sigue:

(Pesos)

CUENTA	2019	2018
Efectivo en Bancos – Tesorería	25,809,620.69	34,236,928.24
Efectivo en Bancos- Dependencias	0	0
Inversiones Temporales (hasta 3 meses)	0	0
Fondos con Afectación Específica	15,971,966.61	23,954,438.88
Depósitos de Fondos de Terceros y Otros	823,215.49	821,493.70
Total de Efectivo y Equivalentes	\$42,604,802.79	\$59,012,860.82

Se detallan las adquisiciones de bienes muebles e inmuebles con su monto global al 31 de diciembre del 2019 y, en su caso, el porcentaje de estas adquisiciones que fueron realizadas mediante subsidios de capital del sector central. Adicionalmente, se revela el importe al 31 de diciembre del 2019 de los pagos que durante el ejercicio se hicieron por la compra de los elementos citados:

(Pesos)

ADQUISICIONES POR ACTIVIDADES DE INVERSIÓN	MONTO GLOBAL	PORCENTAJE DE ADQUISICIÓN CON SUBSIDIOS DE SECTOR CENTRAL	IMPORTE DE PAGOS POR LA COMPRA
Bienes Inmuebles, Infraestructura y Construcciones en Proceso	727,056,197.74	100%	
Bienes Muebles	159 141 033.13	100%	2,569,443.78

El incremento de 2018 a 2019, se debe a la recepción de Inmuebles y se integra como sigue:

- Entrega-Recepción Construcción de Cafetería y Obra Exterior en Emsad 24 Casa Blanca, entregada por INIFED, por un importe de \$624,123.04.
- Entrega-Recepción Rehabilitación General y Construcción de Control Escolar y Obra Exterior, entregada por INIFED, por un importe de \$720,006.38.
- Entrega-Recepción Construcción Laboratorio Multidisciplinario, Obra Exterior y Rehabilitación en Plantel 28 San Ildefonso, entregada por IIFEQ, por un importe de \$2'902,982.29.

COLEGIO DE BACHILLERES DEL ESTADO DE QUERÉTARO

- Ajuste a la Entrega-Recepción Rehabilitación General en Plantel 12 Ext. San Nicolás, s/oficio DP5/310/19, por un importe de \$13,673.42.
- Ajuste a la Entrega-Recepción Reubicación de Cafeteria en Plantel 14 San Joaquín, s/oficio DP5/310/19, por un importe de (\$487.95).
- Ajuste a la Entrega-Recepción Construcción Laboratorio Multidisciplinario en Plantel 25 La Lagunita, s/oficio DP5/310/19, por un importe de \$2.34.
- Entrega-Recepción Construcción Auditorio Cultural y Deportivo en Plantel 17 Constitución 1917, entregada por IIFEQ, por un importe de \$15'995,643.77.
- Reclasificación de costo de Edificio Donado al Plantel 28 San Ildefonso, s/oficio DP5/452/19, por un importe de (\$522,031.32).
- Entrega-Recepción Rehabilitación de Plaza Cívica Emsad 14 Tres Lagunas, entregada por IIFEQ, por un importe de \$284,213.29.
- Entrega Regularización de Propiedad Emsad 22 Peña Blanca, como donado, s/oficio D.J.3/151/2019, por un importe de \$164,061.70.
- Entrega Regularización de Propiedad Emsad 31 Valle Verde, como donado, s/ oficio D.J.3/187/2019, por un importe de \$2'381,671.24.
- Entrega-Recepción Construcción de Cancha de Usos Múltiples Emsad 33 Buenavista, entregada por la Presidencia Municipal de Huimilpan, por un importe de \$791,596.47.
- Entrega-Recepción Rehabilitación Edificio (Recimentación) 1a. Etapa Emsad 27 Agua Fria, entregada por IIFEQ, por un importe de \$823,534.11.
- Entrega-Recepción Construcción de Cancha de Futbol Soccer, en Plantel 17 constitución de 1917, entregada por Municipio de Querétaro, por un importe \$10'483,991.30.
- Entrega-Recepción Construcción de Plaza Cívica, Plaza de Acceso, Caseta de Vigilancia y Obra Exterior, en Plantel 33 El Palmar, entregada por IIFEQ, por un importe de \$1'312,769.95.
- Entrega-Recepción Construcción de Plaza Cívica, en Plantel 9 Santa Rosa Jauregui, entregada por IIFEQ, por un importe de \$453,266.11
- Entrega-Recepción Rehabilitación del Edificio (recimentación) 2a. Etapa, en Emsad 27 Agua Fria, entregada por IIFEQ, por un importe de \$943,654.97.
- Entrega-Recepción Construcción de Techumbre, Caseta de Vigilancia y Rehabilitación, en Emsad 22 Peña Blanca, entregada por IIFEQ, por un importe de \$3'449,640.48.
- Entrega-Recepción Rehabilitación de Cancelería, Sala de Maestros, Cancha de Usos Múltiples y Reconstrucción de Aula de Danza, en Plantel 3 Corregidora, entregada por IIFEQ, por un importe de \$6'566,075.07.
- Entrega-Recepción Construcción de Barda Perimetral, en Plantel 19 Bravo, entregada por IIFEQ, por un importe de \$1'124,627.94.
- Entrega-Recepción Construcción de Aula y Rehabilitación de Servicios Sanitarios y Equipamiento, en Emsad 28 Bellavista del Río, entregada por IIFEQ, por un importe de \$1'313,836.86.

Los bienes muebles representan adquisiciones de cómputo, didáctico, transporte, mobiliario y equipo de oficina, maquinaria y equipo, necesarios para las diversas funciones que realiza el Organismo; los cuales se registran a costo de adquisición ó, a valor estimado en caso de que sean producto de una donación, expropiación o adjudicación.

El incremento de 2018 a 2019, se debe a la recepción de Mobiliario, mismo que se integra como sigue

- Adquisición de bienes informáticos (antena) para el Plantel 4 Jalpan, por un importe de \$29,000.00.

- Entrega-Recepción Equipamiento Aula Interactiva e Instalación de Red, en Emsad 26 Tancoyol, entregada por IIFEQ, por un importe de \$29,046.40.
- Entrega-Recepción Equipamiento Aula Interactiva e Instalación de Red, en Emsad 14 Tres Lagunas, entregada por IIFQ, por un importe de \$29,046.40.
- Entrega-Recepción Equipamiento Aula Interactiva e Instalación de Red, en Emsad 14 Tres Lagunas, entregada por IIFQ, por un importe de \$69,600.00.
- Reclasificación de Edificio Donado a Equipo de Cómputo, al Plantel 28 San Ildefonso, s/oficio DP5/452/19, por un importe de \$47,432.40.
- Reclasificación de Edificio Donado a Equipo de Didáctico, al Plantel 28 San Ildefonso, s/oficio DP5/452/19, por un importe de \$202,985.36.
- Entrega-Recepción Mostradores entregados por la Asociación de Padres de Familia al Plantel 26 Agua Zarca, por un importe de \$18,000.00.
- Adquisición de un Transformador para el Emsad 3 Conca, por un importe de \$93,489.28.
- Entrega-Recepción de Aire Acondicionado entregado por el Comité de Padres de Familia al Emsad 3 Conca, por un importe de \$48,000.00
- Entrega-Recepción de Equipo de Cómputo entregado por el Comité de Padres de Familia al Plantel 22 Real de San Miguel, por un importe de \$13,918.40.
- Entrega Equipo de Cómputo por trámite de Pólizas Multiple Empresarial, para la Dirección Administrativa, por un importe \$10,088.47.
- Entrega-Recepción Equipamiento Laboratorio Multidisciplinario al Plantel 27 Purisima de Arista, entregado por IIFEQ, por un importe de \$458,604.72.
- Reclasificación a petición de la Oficina de Inventarios, de Bienes Informáticos Donados por (\$29,047.84) a Equipo Educacional por \$29,047.84.
- Entrega-Recepción Equipo Didáctico Emsad 13 San Pedro Escanela, entregado por el Comité de Padres de Familia, por un importe de \$37,793.58.
- Adquisición de Maquinaria y Equipo Industrial a Daso Marketing S. de R.L. de C.V., por un importe de \$337,378.11.
- Entrega-Recepción dos aires acondicionados Emsad 20 Landa de Matamoros, entregado por el Comité de Padres de Familia, por un importe de \$25,000.00.
- Adquisición de Mobiliario y Equipo de Oficina para los Planteles 3 Corregidora y 1 Satélite, por un importe de \$98,421.36.
- Adquisición de Bienes Informáticos para los Planteles 10 San Juan del Río, 12 Tequisquiapan, 7 El Marqués, Emsad 31 Valle Verde, Dirección General y Departamento de Informática, por un importe de \$905,506.42.
- Entrega-Recepción Bienes Informáticos, en Plantel 25 La Lagunita y Departamento de Informática,

A continuación, se expone la conciliación de los Flujos de Efectivos Netos de las Actividades de Operación y la cuenta de Ahorro/Desahorro antes de Rubros Extraordinarios:

(Pesos)

	2019	2018
Ahorro/Desahorro antes de Rubros Extraordinarios	6,854,008	16,269,765

COLEGIO DE BACHILLERES DEL ESTADO DE QUERÉTARO

<i>Movimientos de partidas (o rubros) que no afectan al efectivo</i>	-\$13,712,293	-\$13,819,535
Depreciación	13,031,565	13,154,354
Amortización	680,728	399,663
Disminución de bienes por pérdida, obsolescencia y deterioro	0	265,518
Incrementos en las provisiones	0	0
Incremento en inversiones producido por revaluación	0	0
Ganancia/pérdida en venta de propiedad, planta y equipo	0	0
Incremento en cuentas por cobrar	0	0
Partidas extraordinarias	0	0
Otros ingresos y beneficios	0	0
Flujos de Efectivo Netos de las Actividades de Operación	-\$6,858,285	\$2,450,230

V) Conciliación entre los Ingresos Presupuestarios y Contables, así como ente los Egresos Presupuestarios y los Gastos Contables

La conciliación se presenta atendiendo a lo dispuesto por el Acuerdo por el que se emite el formato de conciliación entre los ingresos presupuestarios y contables, así como entre los egresos presupuestarios y los gastos contables:

(Pesos)

A. Conciliación entre los Ingresos Presupuestarios y Contables:

1. Ingresos Presupuestarios		1,058,649,629
2. Más ingresos contables no presupuestarios		\$530,991.00
Ingresos Financieros		
Incremento por variación de inventarios		0
Disminución del exceso de estimaciones por pérdida o deterioro u obsolescencia		0
Disminución del exceso de provisiones		0
Otros ingresos y beneficios varios		0
Otros ingresos contables no presupuestarios		530,991
3. Menos ingresos presupuestarios no contables		\$ 0.00
Productos de capital		0
Aprovechamientos capital		0
Ingresos derivados de financiamientos		0
Otros Ingresos presupuestarios no contables		0
4. Ingresos Contables (4 = 1 + 2 - 3)		\$ 1,059,180,620

B. Conciliación entre los Egresos Presupuestarios y los Gastos Contables:

1. Egresos Presupuestarios		1,057,398,676
2. Menos egresos presupuestarios no contables		\$7,451,410
Materiales y suministros		3,338,934
Mobiliario y equipo de administración		1,032,928
Mobiliario y equipo educacional y recreativo		0

COLEGIO DE BACHILLERES DEL ESTADO DE QUERÉTARO

Equipo e instrumental médico y de laboratorio		0
Vehículos y equipo de transporte		1,094,950
Equipo de defensa y seguridad		0
Maquinaria, otros equipos y herramientas		441,566
Activos biológicos		0
Bienes inmuebles		0
Activos intangibles		1,543,032
Obra pública en bienes de dominio público		0
Obra pública en bienes propios		0
Proyectos productivos y acciones de fomento		0
Inversiones para el fomento de actividades productivas		0
Acciones y participaciones de capital		0
Compra de títulos y valores		0
Concesión de préstamos		0
Inversiones en fideicomisos, mandatos y otros análogos		0
Otras inversiones financieras		0
Provisiones para contingencias y otras erogaciones especiales		0
Amortización de la deuda pública		0
Adeudos de ejercicios fiscales anteriores (ADEFAS)		0
Otros Egresos Presupuestales No Contables		0
3. Más Gasto Contables No Presupuestales		\$16,091,638
Estimaciones, depreciaciones, deterioros, obsolescencia y amortizaciones		13,712,293
Provisiones		0
Disminución de inventarios		0
Aumento por insuficiencia de estimaciones por pérdida o deterioro u obsolescencia		0
Aumento por insuficiencia de provisiones		0
Otros Gastos		0
Otros Gastos Contables No Presupuestales		2,379,345
4. Total de Gasto Contable (4 = 1 - 2 + 3)		\$ 1,066,038,904

b) Notas de Memoria (Cuentas de Orden):

Las cuentas de orden se utilizan para registrar movimientos de valores que no afecten o modifiquen el balance del ente contable, sin embargo, su incorporación en libros es necesaria con fines de recordatorio contable, de control y en general sobre los aspectos administrativos, o bien, para consignar sus derechos o responsabilidades contingentes que puedan, o no, presentarse en el futuro.

Las cuentas que se manejan para efectos de estas Notas son las siguientes:

Cuentas de Orden Contables y Presupuestarias:

Contables:

- Valores
- Emisión de obligaciones
- Avales y garantías
- Juicios
- Contratos para Inversión Mediante Proyectos para Prestación de Servicios (PPS) y Similares
- Bienes concesionados o en comodato

Presupuestarias:

- Cuentas de ingresos
- Cuentas de egresos

Se informa, de manera agrupada, las cuentas de orden contables y cuentas de orden presupuestario:

Cuentas de orden contables

Los valores en custodia de instrumentos prestados a formadores de mercado e instrumentos de crédito recibidos en garantía de los formadores de mercado u otros:

(Pesos)

A. Valores:

	TIPO	MONTO
Valores en Custodia		0
Instrumentos de Crédito Prestados a Formadores de Mercado		0
Instrumentos de Crédito Recibidos en Garantía de los Formadores de Mercado		0

COLEGIO DE BACHILLERES DEL ESTADO DE QUERÉTARO

Por tipo de emisión de instrumento, el monto al 31 de diciembre del 2019, tasa y vencimiento:

(Pesos)

B. Emisión de Obligaciones:

	TIPO	MONTO	TASA	VENCIMIENTO
Autorización para la Emisión de Bonos, Títulos y Valores de la Deuda Pública Interna		0		
Autorización para la Emisión de Bonos, Títulos y Valores de la Deuda Pública Externa		0		
Suscripción de Contratos de Préstamos y Otras Obligaciones de la Deuda Pública Interna		0		
Suscripción de Contratos de Préstamos y Otras Obligaciones de la Deuda Pública Externa		0		

Los avales y garantías para respaldar obligaciones no fiscales del gobierno por tipo, monto al 31 de diciembre del 2019, tasa y vencimiento:

(Pesos)

C. Avales y Garantías:

	TIPO	MONTO	TASA	VENCIMIENTO
Avales Autorizados		0		
Fianzas y Garantías Recibidas por Deudas a Cobrar		0		
Fianzas Otorgadas para Respaldo Obligaciones no Fiscales del Gobierno		0		

Los juicios por demanda judicial en proceso de resolución:

(Pesos)

D. Juicios:

	TIPO	MONTO
Demanda Judicial en Proceso de Resolución		65,663,904.89

Los contratos firmados de construcciones por tipo de contrato:

(Pesos)

**E. Contratos para Inversión Mediante Proyectos para
Prestación de Servicios (PPS) y Similares:**

	TIPO	MONTO	VENCIMIENTO
Contratos para Inversión Mediante Proyectos para Prestación de Servicios (PPS) y Similares		0	

Los bienes administrados en concesión o en comodato, por tipo, monto al 31 de diciembre del 2019, y vencimiento:

(Pesos)

F. Bienes en Concesión o en Comodato:

	TIPO	MONTO	VENCIMIENTO
Bienes Bajo Contrato en Concesión		0	
Bienes Bajo Contrato en Comodato		0	

Atendiendo los lineamientos para el registro auxiliar sujeto a inventario de bienes arqueológicos, artísticos e históricos bajo custodia de los entes públicos a que hace referencia la LGCG:

(Pesos)

G. Bienes Arqueológicos, Artísticos e Históricos:

	TIPO	MONTO	OBSERVACIÓN
Bienes Arqueológicos Muebles		0	
Bienes Arqueológicos Inmuebles		0	
Bienes Arqueológicos Restos Humanos, de la Flora y de la Fauna		0	
Bienes Artísticos Muebles		0	
Bienes Artísticos Inmuebles		0	
Bienes Históricos Muebles		0	
Bienes Históricos Inmuebles		0	
Bienes Históricos Documentos y Expedientes		0	
Bienes Históricos Colecciones		0	

Por último, se hace referencia a las otras cuentas de orden contables:

COLEGIO DE BACHILLERES DEL ESTADO DE QUERÉTARO

(Pesos)

H. Otras Cuentas de Orden:

	TIPO	MONTO	OBSERVACIÓN
Control y Seguimiento		180,555,972.42	

Cuentas de orden presupuestario

Se informa del monto al 31 de diciembre del 2019 de las cuentas de orden presupuestario:

(Pesos)

A. Ingresos:

	MONTO	OBSERVACIÓN
Ley de Ingresos Estimada	961,947,280.00	
Ley de Ingresos por Ejecutar	-8,510,134.70	
Modificaciones a la Ley de Ingresos Estimada	105,212,483.30	
Ley de Ingresos Devengada	-2,597,994.96	
Ley de Ingresos Recaudada	-1,056,051,633.64	
Total	\$ 0.00	

B. Egresos:

	MONTO	OBSERVACIÓN
Presupuesto de Egresos Aprobado	-961,947,280.00	
Presupuesto de Egresos por Ejercer	700,434.33	
Modificaciones al Presupuesto de Egresos Aprobado	-136,742,605.71	
Presupuesto de Egresos Comprometido	40,590,775.29	
Presupuesto de Egresos Devengado	15,249,533.53	
Presupuesto de Egresos Ejercido	0	
Presupuesto de Egresos Pagado	1,042,149,142.56	
Total	\$ 0.00	

c) Notas de Gestión Administrativa:

1. Introducción

El COBAQ tiene por objeto impartir e impulsar la educación media superior, con carácter de terminal y propedéutica, de acuerdo con los siguientes lineamientos:

1. Propiciar la formación integral del estudiante, ampliando su educación en los campos de la cultura la ciencia y la técnica;
2. Crear en el alumnado una conciencia crítica y constructiva que le permita adoptar una actitud responsable ante la sociedad;
3. Proporcionar al alumnado los conocimientos, técnicas y lenguajes que requiera para su formación profesional;
4. Crear en el alumnado las aptitudes y habilidades que lo orienten, preparen y estimulen para el aprendizaje;
5. Proporcionar al alumnado los elementos de aprendizaje necesarios para que sea capaz de realizar un trabajo socialmente útil;
6. Promover y realizar actividades para la preservación y difusión de la cultura y el Deporte;
7. Realizar estudios e investigaciones que permitan un uso eficiente de los recursos materiales y humanos.

Las atribuciones del COBAQ están normadas por la "Ley Orgánica del Colegio de Bachilleres del Estado de Querétaro" publicada en el periódico oficial del Estado de Querétaro "La Sombra de Arteaga" el 17 de junio de 2009.

Al 31 de agosto 2019, el COBAQ cuenta con 61 planteles de educación media superior: 35 escolarizados, 23 Emsad y 3 extensiones, con características de Terminal y propedéutica, ubicados en los 18 de los municipios que conforman al Estado de Querétaro, atendiendo a 33,400 alumnos.

2. Panorama Económico y Financiero

El Colegio de Bachilleres del Estado de Querétaro, siendo un Organismo Descentralizado del Estado tiene tres fuentes de financiamiento aportaciones Federales, Estatales y Recursos Propios derivados del servicio educativo que presta.

El Colegio de Bachilleres del Estado de Querétaro, tiene Registro ante la Secretaría de Hacienda y Crédito Público, en el Régimen de las Personas Morales con Fines No Lucrativos (Título III), por lo que solo esta obligado a hacer Retenciones de ISR.

3. Autorización e Historia

El Colegio de Bachilleres del Estado de Querétaro (COBAQ) se constituyó como un Organismo Público Descentralizado del Poder Ejecutivo del Estado de Querétaro, con personalidad jurídica y patrimonio propio, creada mediante la "Ley que crea el Colegio de Bachilleres del Estado de Querétaro" publicada en el Periódico Oficial del Estado de Querétaro "La Sombra de Arteaga" el día 19 de julio de 1984, siendo sus principales facultades y obligaciones contribuir a la formación integral de recursos humanos calificados facilitándoles las condiciones para acceder significativamente al conocimiento y desarrollar las habilidades y destrezas necesarias para alcanzar un mejor nivel de calidad de vida de manera responsable, eficiente y socialmente útil. Por lo que una de las funciones más importantes del COBAQ es contribuir a mejorar las condiciones de vida de los jóvenes al captarlos como estudiantes y conducirlos a la construcción de las bases de su futuro, con el fin de que se incorporen armónicamente a la vida escolar o laboral y social.

Actualmente, el Colegio se rige por la Ley Orgánica del Colegio de Bachilleres del Estado de Querétaro, publicada el 17 de junio de 2009, en el Periódico Oficial del Estado de Querétaro "La sombra de Arteaga". Dentro de los puntos más relevantes se encuentran los siguientes:

COLEGIO DE BACHILLERES DEL ESTADO DE QUERÉTARO

- Se limita la institución a dos órganos de gobierno: Junta Directiva y Director General;
- Se establece que el Director General será nombrado por el Gobernador del Estado;
- Se incrementa la duración del cargo de Director General a cuatro años, pudiendo ser reelecto por un periodo igual;
- Se incorpora el Director General a la Junta Directiva como Secretario Ejecutivo;
- Se actualiza la estructura de la Dirección General, en auxilio del ejercicio de las atribuciones de su titular: Director de Área, Coordinadores Regionales y Unidades de Apoyo Técnico, se contempla un capítulo para el Órgano Interno de Control;
- Se crean las figuras de los Consejos Consultivos
- La denominación de los Coordinadores y Subcoordinadores se cambia por la de Directores y Subdirectores de Planteles.
- Se instituyen dos reglamentaciones derivadas de la Ley Orgánica: Estatuto Académico y Reglamento Interior.

El patrimonio del Organismo, está constituido por aportaciones y apoyos de carácter Federal, Estatal, Municipal, ingresos propios y otros que la ley estipula.

Historia

Antecedentes Nacionales

El sistema nacional del Colegio de Bachilleres es resultado de los trabajos de la Asociación Nacional de Universidades e Institutos de Enseñanza Superior (ANUIES), Asociación Civil No Gubernamental que agremia a las principales instituciones de educación superior de México. En su XIII asamblea, celebrada en Tabasco en 1971, estableció que el bachillerato debería ser formativo con funciones propedéutica y terminal a cursarse en tres años. En la XIV asamblea, efectuada en Tepic, Nayarit en 1972, definió la estructura académica en tres áreas: actividades escolares, actividades para el trabajo y actividades para escolares, así como el número de créditos.

En 1973 ante el incremento de la demanda en el nivel medio superior y debido a la necesidad de buscar modelos acordes con las condiciones socioeconómicas del país, la ANUIES recomendó a las autoridades educativas federales crear un organismo de conformidad con los lineamientos establecidos en las XIII y XIV asambleas, lo cual el Ejecutivo Federal plasmó en ese mismo año al decretar la creación del sistema de bachilleres, cuya modalidad educativa tendría por objeto central ofrecer una formación general a los egresados de secundaria, prepararlos para realizar estudios superiores y capacitarlos para su incorporación a las actividades productivas.

El sistema del Colegio de Bachilleres fue concebido como un Organismo Descentralizado en cada Entidad Federativa con autonomía orgánica y administrativa. Para la creación de los diferentes colegios se efectuaron convenios entre los Gobiernos Estatales y la SEP, en los que se establecieron las bases de un financiamiento compartido entre la Federación y cada Estado. En septiembre de 1973, Chihuahua es la primera entidad federativa en instituir esta modalidad y, el mismo mes, hace lo propio el Distrito Federal.

Fue en 1981, cuando se creó la Dirección General de Educación Media Superior (DGEMS) con el objeto de estudiar el bachillerato y mejorar la orientación y calidad académica de las instituciones de este nivel educativo. en 1982 se realizó en Cocoyoc, Morelos, el Congreso Nacional de Bachillerato, en el cual se definió a este nivel escolar como una fase de la educación esencialmente formativa, que debe ser integral y propedéutica, con objetivos propios, y destinada a impartir conocimientos y desarrollar habilidades que doten al alumno de una visión universal; a partir de ello se estableció el denominado "Tronco Común" entendido como el universo básico de contenidos, conocimientos y herramientas metodológicas necesarios para alcanzar una cultura integral, complementando con asignatura optativas y de formación para el trabajo, lo cual quedó plasmado en el acuerdo secretarial número 71 de la S.E.P. del 28 de mayo de 1982. Y se complementó con el acuerdo secretarial número 77, expedido el 21 de septiembre del mismo año.

Los colegios de bachilleres dependen académicamente de la SEP y son coordinados en sus inicios por la Dirección General de Educación Media Superior, que después se transformó en la Unidad de Educación Media Superior (UEMS). Y desde 1993 cambió la denominación por Dirección General del Bachillerato (DGB), organismo que en la actualidad, coordina el bachillerato general.

En 1983 eran pocas las preparatorias públicas existentes en la ciudad de Querétaro. Estaban la Prepa Centro y la Prepa Sur, pertenecientes a la U.A.Q. estaba también el CBTIS 118; por ello, existía presión social por falta de espacios educativos así que el Gobierno del Estado comunica a la opinión pública la posibilidad de abrir una nueva opción, proyecto que se convierte en realidad en enero de 1984 cuando el Gobernador del Estado, Rafael Camacho Guzmán, confirma la llegada de Colegio de Bachilleres al Estado de Querétaro.

El 6 de julio de 1984 el Colegio de Bachilleres del Estado de Querétaro obtiene su registro institucional ante la Secretaría de Hacienda y Crédito Público (SHyCP) y el 19 de julio la XLVII Legislatura Local emite la Ley de creación correspondiente, publicada en el periódico oficial "La Sombra de Arteaga", así como el reglamento de la propia ley expedido por el ejecutivo local.

El Ing. Agustín Chacón Estrada es nombrado primer Director General y las oficinas de la dirección se ubicaron, provisionalmente, en la calle de Madero no. 70, planta alta, col. Centro; luego se trasladaron a Juan Caballero y Osio No. 226, Col. Jardines de Querétaro, en donde eran atendidos los asuntos por conducto de dos direcciones de área: la académica y administrativa.

4. Organización y Objeto Social

Para el mejor ejercicio de las funciones corporativas, este Colegio, contará con los Consejos Ejecutivos y Regionales, comprendidos, el primero, por el Director General, los Directores de Área y los Coordinadores Regionales, y los segundos por los Coordinadores Regionales y los Directores de Plantel, según el número de centros de estudios que en sus diversos tipos o modalidades se encuentren distribuidos territorialmente u organizados por zona o región.

El Director General, en sus funciones de Secretario Ejecutivo convocará a las sesiones ordinarias de dicho órgano de gobierno, encargándose de la correspondiente atención, seguimiento y resguardo de las actas y acuerdos.

El objeto de la institución consiste en impulsar e impartir educación media superior con carácter formativo, propedéutico e integral, para facilitar al alumno su acceso significativo al conocimiento y el dominio básico de las habilidades y destrezas propias del bachillerato, de modo que le permitan desarrollar la cultura productiva y del esfuerzo.

El Colegio de Bachilleres del Estado de Querétaro, tiene Registro ante la Secretaría de Hacienda y Crédito Público, en el Régimen de las Personas Morales con Fines No Lucrativos (Título III), por lo que solo esta obligado a hacer Retenciones de ISR, con un ejercicio fiscal de enero a diciembre.

5. Bases de Preparación de los Estados Financieros

Nueva normatividad gubernamental emitida

Con fecha del 5 de diciembre de 2008, se publicó la nueva Ley para el Manejo de los Recursos Públicos del Estado de Querétaro, misma que entró en vigor a partir del día siguiente de su publicación. Esta ley aboga la Ley para el Manejo de los Recursos Públicos del Estado de Querétaro, publicada en el Periódico Oficial del Gobierno del Estado "La Sombra de Arteaga", en fecha 27 de septiembre de 2002. En esta nueva Ley se indica que los Principios de Contabilidad publicados en la ley que se aboga quedaran en vigor, en tanto no se publique la ley a que se refiere el Art. 73 fracción XXVIII, de la Constitución Política del Estado Unidos Mexicanos. El 20 de diciembre de 2014 se publica en el Diario Oficial "La Sombra de Arteaga" la Ley de Fiscalización Superior y Rendición de Cuentas para el Estado de Querétaro, en la misma fecha expide la Ley para el Manejo de los Recursos Públicos del Estado de Querétaro.

El H. Congreso de la Unión emitió decreto en el que se expide la "Ley General de Contabilidad Gubernamental", publicada el 31 de diciembre de 2008, en el Diario Oficial de la Federación la cual entro en vigor el primero de enero de 2009. Dicha ley tiene observación obligativa para los Poderes Ejecutivo, Legislativo y Judicial de la Federación, los



COLEGIO DE BACHILLERES DEL ESTADO DE QUERÉTARO

Estados y el Distrito Federal, los Ayuntamientos de los Municipios; los Órganos Político-Administrativos de las demarcaciones territoriales del Distrito Federal; las entidades de la administración pública paraestatal, ya sean federales estatales o municipales y los órganos autónomos federales y estatales.

La ley tiene como objeto establecer los criterios generales que regirán la Contabilidad Gubernamental de la información financiera de los entes públicos con el fin de lograr su adecuada armonización. Así mismo, establece, entre otros asuntos, la creación de un Consejo Nacional de Armonización Contable (CONAC) como órgano de coordinación para la armonización de la contabilidad gubernamental y tiene por objeto la emisión de las normas contables y lineamientos para la generación de información financiera que aplicarán los entes públicos.

Al 27 de diciembre de 2018, la CONAC había emitido la siguiente normatividad gubernamental:

- Marco Conceptual de Contabilidad Gubernamental
- Postulados Básicos de Contabilidad Gubernamental
- Normas y Metodología para la Determinación de los Momentos Contables de los Egresos
- Clasificador por Objeto del Gasto
- Clasificador por Rubros de Ingresos
- Plan de Cuentas
- Normas y Metodología para la Determinación de los Momentos Contables de los Ingresos
- Normas y Metodología para la Emisión de Información Financiera y Estructura de los Estados Financieros Básicos del Ente Público y Características de sus Notas
- Clasificador por Objeto del Gasto (Capítulo, Concepto y Partida Genérica)
- Clasificador por Tipo de Gasto
- Clasificación Funcional del Gasto
- Adecuaciones al Clasificador por Objeto del Gasto
- Manual de Contabilidad Gubernamental
 - 1 Acuerdo
 - 2 Presentación
 - I Introducción Capítulo I
 - II Fundamentos Metodológicos
 - III Plan de Cuentas
 - IV Instructivos

V Modelo de Asientos

VI Guías

VII Estados Financieros.

VIII Anexo Matriz de Conversión.

- Principales Reglas de Registro y Valoración del Patrimonio (Elementos Generales)
- Clasificación Funcional del Gasto (Finalidad, Función y Subfunción)
- Marco Metodológico Sobre la Forma y Términos en que deberá orientarse el desarrollo del análisis de los Componentes de las Finanzas Públicas con Relación a los Objetivos y Prioridades que, en la Materia, establezca la Planeación del Desarrollo, para su Integración en la Cuenta Pública
- Clasificación Administrativa
- Clasificación Económica de los Ingresos, de los Gastos y del Financiamiento de los Entes Públicos
- Lineamientos Mínimos relativos al Diseño e Integración del Registro en los Libros Diario, Mayor e inventarios y Balances (Registro Electrónico)
- Lineamientos para la elaboración del Catálogo de Bienes que permita la interrelación automática con el Clasificador por Objeto del Gasto y la Lista de Cuentas
- Lineamientos dirigidos a asegurar que el Sistema de Contabilidad Gubernamental facilite el Registro y Control de los Inventarios de los Bienes Muebles e Inmuebles de los Entes Públicos
- Reglas Específicas del Registro y Valoración del Patrimonio
- Clasificador por fuente de financiamiento
- Parámetro de estimación de vida útil.
- Mejoras a los documentos aprobados por el CONAC
- Lineamientos para el registro auxiliar de bienes sujeto a inventario.
- Lineamientos para el registro la construcción y diseño de indicadores de desempeño así como, una serie de normatividad para la presentación y difusión de la información financiera
- Se armoniza la estructura de la Cuenta Pública, deberán contener como mínimo lo establecido en el Art.46 de la LGCG Fracción I, II y III
- Reforman los capítulos III y VII del Manual de Contabilidad Gubernamental.
- Se emite formato para conciliación entre los ingresos/egresos presupuestarios y contables.
- Se publican los criterios para la elaboración y presentación de los formatos de la Ley de Disciplina Financiera.
- Reforma Ley General de Contabilidad Gubernamental.
- Norma para Armonizar la presentación de la información adicional a la iniciativa de la Ley de Ingresos.

COLEGIO DE BACHILLERES DEL ESTADO DE QUERÉTARO

- Norma para la Difusión a la Ciudadanía de la Ley de Ingresos y Presupuesto de Egresos.
- Norma para establecer la Estructura del Calendario Mensual.

6. Políticas de Contabilidad Significativas

PRINCIPALES POLITICAS CONTABLES:

El Colegio de Bachilleres del Estado de Querétaro está obligado a preparar y presentar sus estados financieros, conforme a la Ley General de Contabilidad Gubernamental y sus artículos transitorios, así como los Postulados Básicos:

- 1) SUSTANCIA ECONOMICA
- 2) ENTES PUBLICOS
- 3) EXISTENCIA PERMANENTE
- 4) REVELACION SUFICIENTE
- 5) IMPORTANCIA RELATIVA
- 6) REGISTRO E INTEGRACION PRESUPUESTARIA
- 7) CONSOLIDACION DE LA INFORMACION FINANCIERA
- 8) DEVENGO CONTABLE
- 9) VALUACION
- 10) DUALIDAD ECONOMICA
- 11) CONSISTENCIA

Las principales políticas contables adoptadas por el organismo se resumen a continuación:

Reconocimiento de los efectos de la inflación:

Dadas las condiciones del objeto social del Colegio de Bachilleres del Estado de Querétaro, los estados financieros que emite están preparados sobre las bases de valor histórico original.

Inversiones en valores realizables:

Las inversiones en valores realizables se registran a su valor de mercado. Los intereses generados por inversiones son registrados hasta el momento en que los mismos son notificados por los bancos.

Inmuebles, mobiliario y equipo:

Los terrenos representan predios que forman parte del patrimonio del Colegio de Bachilleres del Estado de Querétaro, los cuales valúan a valores catastrales en caso de ser terrenos recibidos a título gratuito a través de diversas figuras jurídicas.

Las construcciones e instalaciones se registran a costo de construcción. Debido a que el COBAQ no tiene atribuciones para ejecutar obra pública, realiza convenios de la colaboración para la construcción de espacios educativos con cada uno de los municipios y con el Gobierno del Estado de Querétaro, con recursos propios, municipales, estatales y federales.

Los bienes muebles representan adquisiciones de equipo de cómputo, equipo didáctico, equipo de transporte, mobiliario y equipo de oficina y maquinaria y equipo, necesario para las diversas funciones que realiza el organismo, los cuales, se registraran a costo de adquisición en caso de ser adquiridos por el COBAQ, o a su valor estimado, en el caso de que sean producto de una donación, expropiación o adjudicación. En la segunda Reunión Ordinaria del Consejo Estatal se acuerda que la depreciación será por los bienes adquiridos a partir de enero de 2013. Con la finalidad de apoyar en la transición para la aplicación de la Ley General de Contabilidad Gubernamental se emite a manera de recomendación la "Guía de vida útil estimada y porcentajes de depreciación", considerando un uso normal y adecuado a las características del bien. Cuando el ente público no cuente con los elementos para estimar la vida útil, de conformidad con las Principales Reglas de Registro y Valoración del Patrimonio (Elementos Generales) publicadas en el Diario Oficial de la Federación (DOF) el 27 de diciembre de 2010 y con las Reglas Específicas del Registro y Valoración del Patrimonio publicadas en el DOF el 13 de diciembre de 2011, la estimación de la vida útil de un bien será una cuestión de criterio basada en la experiencia que el ente público tenga con activos similares o de la aplicación.

El organismo tiene como política acreditar a la cuenta de patrimonio el total de adiciones de terrenos, edificios y construcciones e instalaciones y bienes muebles a partir de su donación y en caso de dar de baja activos fijos estos son disminuidos de la cuenta de patrimonio, en el supuesto de aquellos bienes que fueron adquiridos antes del 2013

Anticipos para obra pública ejecutada por municipios:

El COBAQ no tiene atribuciones para ejecutar obra pública, realiza convenios de colaboración para la construcción de espacios educativos con Municipios y con el Gobierno del Estado de Querétaro y Gobierno Federal.

Al término de las obras y una vez que son registradas como construcciones, son amortizados los anticipos y el valor de las construcciones se reconocen como tal en el activo fijo

Obligaciones laborales

Indemnizaciones

Los pagos por indemnización no sustitutivos de una jubilación, cubiertos al personal que se retira bajo ciertas circunstancias, se cargan a los resultados del periodo en que se realizan.

Prima de antigüedad

La prima de antigüedad consistirá en el pago de 16 días de salario por cada año de servicio. Se pagará a los trabajadores que se separen voluntariamente de su empleo, siempre que hayan cumplido 5 años de servicio por lo menos. Así mismo se pagará a los que se separen por causa justificada y a los que sean separados de su empleo, cualquiera que sea su antigüedad. A los trabajadores con 15 años de servicio o más se les pagará una prima de antigüedad de 18 días de salario por cada año de servicio.

Conforme al convenio mencionado en el párrafo anterior, los trabajadores tienen derecho a su jubilación voluntaria después de cumplir 28 años de servicio, no obstante en diciembre de 2015 se reformó la Ley que establece la jubilación con 30 años de servicio, en los términos de la Ley, una vez cumplidos sesenta años de edad.

COLEGIO DE BACHILLERES DEL ESTADO DE QUERÉTARO

También tienen derecho a pensión por vejez cuando hayan cumplido 60 años de edad y tuviesen 18 años de servicio, no obstante en junio de 2018 se adiciona una fracción donde será a partir de los 15 de años de servicio.

Se lleva a cabo estudio actuarial con la Empresa KPMG en el año 2018, arrojando para el cálculo de la Prima de Antigüedad el monto de \$167'417,068.

Los pagos efectuados se registran al Resultado del periodo en que se realizan.

Pago de cuotas al Instituto Mexicano del Seguro Social:

Los pagos relativos a cuotas obrero patronales al IMSS se efectúan a través del registro patronal del Gobierno del Estado de Querétaro.

7. Posición en Moneda Extranjera y Protección por Riesgo Cambiario

Nada que manifestar

8. Reporte Analítico del Activo

Nada que manifestar

9. Fideicomisos, Mandatos y Análogos

Nada que manifestar

10. Reporte de la Recaudación

Nada que manifestar

11. Información sobre la Deuda y el Reporte Analítico de la Deuda

Nada que manifestar

12. Calificaciones otorgadas

Nada que manifestar

13. Proceso de Mejora

Para efectos de estar en una mejora continua en los procesos administrativos de la Institución, se cuenta con el Manual de Organización y Métodos, Manuales de Procedimientos, Manual de Descripción de Puestos, mismos que su impacto administrativo se ve reflejado en los resultados plasmados en el Programa Operativo Anual.

14. Información por Segmentos

Nada que manifestar

15. Eventos Posteriores al Cierre

Nada que manifestar

16. Partes Relacionadas

Nada que manifestar.

17. Responsabilidad Sobre la Presentación Razonable de la Información Contable

La Información Contable deberá estar firmada en cada página de la misma e incluir al final la siguiente leyenda: "Bajo protesta de decir verdad declaramos que los Estados Financieros y sus notas, son razonablemente correctos y son responsabilidad del emisor". Lo anterior, no será aplicable para la información contable consolidada.



M. en A.P. Arturo Molina Zamora
Director General



Lic. Iris Yunuen Alafita Zapor
Directora Administrativa

COLEGIO DE BACHILLERES DEL ESTADO DE QUERÉTARO
Cuenta Pública
Ejercicio 2019
ESTADO ANALITICO DEL ACTIVO
Del 01 de enero al 31 de diciembre de 2019
(Pesos)

Concepto	Saldo Inicial 1	Cargos del Periodo 2	Abonos del Periodo 3	Saldo Final 4 (1+2-3)	Variación del Periodo (4 - 1)
ACTIVO	833,638,140	11,002,969,039	10,968,737,508	867,769,671	34,231,530
Activo Circulante	70,909,471	10,947,926,090	10,955,016,774	63,818,787	(7,090,684)
Efectivo y Equivalentes	59,012,861	9,528,432,823	9,544,840,881	42,604,803	(16,408,058)
Derechos a Recibir Efectivo o Equivalentes	7,984,802	1,415,487,281	1,407,198,487	16,273,596	8,288,794
Derechos a Recibir Bienes o Servicios	0	623,705	623,705	0	0
Inventarios	0	0	0	0	0
Almacenes	3,911,808	3,382,281	2,353,701	4,940,388	1,028,580
Estimación por Pérdida o Deterioro de Activos Circulantes	0	0	0	0	0
Otros Activos Circulantes	0	0	0	0	0
Activo No Circulante	762,628,669	55,042,949	13,720,734	803,950,884	41,322,214
Inversiones Financieras a Largo Plazo	0	0	0	0	0
Derechos a Recibir Efectivo o Equivalentes a Largo Plazo	0	0	0	0	0
Bienes Inmuebles Infraestructura y Construcciones en Proceso	677,229,346	49,826,851	0	727,056,197	49,826,851
Bienes Muebles	155,483,949	3,657,084	0	159,141,033	3,657,084
Activos Intangibles	4,275,190	1,550,572	0	5,825,762	1,550,572
Depreciación, Deterioro y Amortización Acumulada de Bienes	(74,449,595)	8,441	13,720,734	(88,161,888)	(13,712,293)
Activos Diferidos	89,780	0	0	89,780	0
Estimación por Pérdida o Deterioro de Activos no Circulantes	0	0	0	0	0
Otros Activos no Circulantes	0	0	0	0	0

Lic. Arturo Molina Zamora
 Director General

L.C.P. y A.P. Iris Yunuen Alafita Zapor
 Directora Administrativa

Bajo protesta de decir verdad declaramos que los Estados Financieros y sus Notas son razonablemente correctos y responsabilidad del emisor

COLEGIO DE BACHILLERES DEL ESTADO DE QUERÉTARO

Cuenta Pública

Ejercicio 2019

ESTADO ANALÍTICO DE LA DEUDA Y OTROS PASIVOS

Del 01 de enero al 31 de diciembre de 2019

(Pesos)

Denominación de las Deudas	Moneda de Contratación	Institución o País Acreedor	Saldo Inicial del Periodo	Saldo Final del Periodo
DEUDA PÚBLICA				
Corto Plazo				
Deuda Interna				
Instituciones de Crédito			0	0
Títulos y Valores			0	0
Arrendamientos Financieros			0	0
Deuda Externa				
Organismos Financieros Internacionales			0	0
Deuda Bilateral			0	0
Títulos y Valores			0	0
Arrendamientos Financieros			0	0
SubTotal Corto Plazo			0	0
Largo Plazo				
Deuda Interna				
Instituciones de Crédito			0	0
Títulos y Valores			0	0
Arrendamientos Financieros			0	0
Deuda Externa				
Organismos Financieros Internacionales			0	0
Deuda Bilateral			0	0
Títulos y Valores			0	0
Arrendamientos Financieros			0	0
SubTotal Largo Plazo			0	0
Otros Pasivos			57,750,953	50,198,552
Total Deuda y Otros Pasivos			57,750,953	50,198,552

Lic. Arturo Molina Zamora
Director General

L.C.P. y A.P. Iris Yuhuen Alafita Zapor
Directora Administrativa

Bajo protesta de decir verdad declaramos que los Estados Financieros y sus Notas son razonablemente correctos y responsabilidad del emisor



COLEGIO DE BACHILLERES
DEL ESTADO DE QUERÉTARO



SECRETARÍA
DE EDUCACIÓN

QRO
ORGULLO
DE MX



@COBAQ.Oficial



@COBAQ.Oficial



COBAQ VIDEO



cobaq.oficial

www.cobaq.edu.mx

Cuenta Pública 2019

Apartado A

Estados e Información Presupuestaria

**#EnCOBAQ
TransformamosVidas**

**#Orgullo
COBAQ**



COLEGIO DE BACHILLERES DEL ESTADO DE QUERÉTARO

Cuenta Pública

Ejercicio 2019

ESTADO ANALÍTICO DE INGRESOS

Del 01 de enero al 31 de diciembre de 2019

(Pesos)

Rubro de Ingresos	Ingreso					Diferencia (6 = 5 - 1)
	Estimado	Ampliaciones y Reducciones	Modificado	Devengado	Recaudado	
	(1)	(2)	(3 = 1 + 2)	(4)	(5)	
Impuestos	0	0	0	0	0	0
Cuotas y Aportaciones de Seguridad Social	0	0	0	0	0	0
Contribuciones de Mejoras	0	0	0	0	0	0
Derechos	0	0	0	0	0	0
Productos	8,048,312	(339,030)	7,709,282	7,709,282	7,709,282	(339,030)
Aprovechamientos	0	0	0	0	0	0
Ingresos por Venta de Bienes, Prestación de Servicios y Otros Ingresos	99,861,418	7,322,102	107,183,520	107,183,520	107,180,302	7,318,884
Participaciones, Aportaciones, Convenios, Incentivos Derivados de la Colaboración Fiscal y Fondos Distintos de Aportaciones	0	0	0	0	0	0
Transferencias, Asignaciones, Subsidios y Subvenciones, y Pensiones y Jubilaciones	854,037,550	98,229,411	952,266,961	943,756,827	941,162,050	87,124,500
Ingresos Derivados de Financiamientos	0	0	0	0	0	0
Total	961,947,280	105,212,483	1,067,159,763	1,058,649,629	1,056,051,634	94,104,354
				Ingresos excedentes		
Estado Analítico de Ingresos Por Fuente de Financiamiento	Ingreso					Diferencia (6 = 5 - 1)
	Estimado	Ampliaciones y Reducciones	Modificado	Devengado	Recaudado	
	(1)	(2)	(3 = 1 + 2)	(4)	(5)	
Ingresos del Poder Ejecutivo Federal o Estatal y de los Municipios	0	0	0	0	0	0
Impuestos	0	0	0	0	0	0
Contribuciones de Mejoras	0	0	0	0	0	0
Derechos	0	0	0	0	0	0
Aprovechamientos ²	0	0	0	0	0	0
Participaciones, Aportaciones, Convenios, Incentivos Derivados de la Colaboración Fiscal y Fondos Distintos de Aportaciones	0	0	0	0	0	0
Ingresos de los Entes Públicos de los Poderes Legislativo y Judicial, de los Órganos Autónomos y del Sector Paraestatal o Paramunicipal, así como de las Empresas Productivas del Estado	400,848,383	44,102,213	444,950,596	444,950,596	442,352,601	41,504,218
Cuotas y Aportaciones de Seguridad Social	0	0	0	0	0	0
Productos ¹	8,048,312	(339,030)	7,709,282	7,709,282	7,709,282	(339,030)
Ingresos por Venta de Bienes, Prestación de Servicios y Otros Ingresos ²	99,861,418	7,322,102	107,183,520	107,183,520	107,180,302	7,318,884
Transferencias, Asignaciones, Subsidios y Subvenciones, y Pensiones y Jubilaciones	292,938,653	37,119,141	330,057,794	330,057,794	327,463,017	34,524,364
Ingresos derivados de financiamientos	0	0	0	0	0	0
Ingresos Derivados de Financiamientos	0	0	0	0	0	0
AA Ingresos de Organismos y Empresas	561,098,897	61,110,270	622,209,167	613,699,032	613,699,032	52,600,135
Transferencias, Asignaciones, Subsidios y Subvenciones, y Pensiones y Jubilaciones	561,098,897	61,110,270	622,209,167	613,699,032	613,699,032	52,600,135
Total	961,947,280	105,212,483	1,067,159,763	1,058,649,629	1,056,051,634	94,104,354
				Ingresos excedentes		


¹ Incluye intereses que generan las cuentas bancarias de los entes públicos en productos

² Incluye donativos en efectivo del Poder Ejecutivo entre otros aprovechamientos

³ Se refiere a los ingresos propios otorgados por los Poderes Legislativo y Judicial, los Organos Autónomos y las entidades de la administración pública paraestatal y paramunicipal, por sus actividades diversas no inherentes a su operación que generan recursos y que no sean ingresos por venta de bienes o prestación de servicios, tales como donativos en efectivo, entre otros

COLEGIO DE BACHILLERES DEL ESTADO DE QUERÉTARO
Cuenta Pública
Ejercicio 2019
ESTADO ANALÍTICO DEL EJERCICIO DEL PRESUPUESTO DE EGRESOS
CLASIFICACIÓN ADMINISTRATIVA
Del 01 de enero al 31 de diciembre de 2019
(Pesos)

Concepto	Egresos					Subejercicio 6 = (3 - 4)
	Aprobado	Ampliaciones / (Reducciones)	Modificado	Devengado	Pagado	
	1	2	3 = (1 + 2)	4	5	
3EDU ENTIDADES PARAESTATALES SECTOR EDUCACIÓN	961,947,280	136,742,606	1,098,689,886	1,057,398,676	1,042,149,143	41,291,210
Total del Gasto	961,947,280	136,742,606	1,098,689,886	1,057,398,676	1,042,149,143	41,291,210


COLEGIO DE BACHILLERES DEL ESTADO DE QUERÉTARO
Cuenta Pública
Ejercicio 2019
ESTADO ANALÍTICO DEL EJERCICIO DEL PRESUPUESTO DE EGRESOS
CLASIFICACIÓN ECONÓMICA (POR TIPO DE GASTO)
Del 01 de enero al 31 de diciembre de 2019
(Pesos)

Concepto	Egresos					Subejercicio
	Aprobado	Ampliaciones / (Reducciones)	Modificado	Devengado	Pagado	
	1	2	3 = (1 + 2)	4	5	
Gasto Corriente	896,696,300	118,956,057	1,015,652,357	974,908,707	962,206,133	40,743,650
Gasto de Capital	5,060,000	(399,965)	4,660,035	4,112,476	1,565,516	547,560
Amortización de la Deuda y Disminución de Pasivos	0	0	0	0	0	0
Pensiones y Jubilaciones	60,190,980	18,186,514	78,377,494	78,377,494	78,377,494	0
Participaciones	0	0	0	0	0	0
Total del Gasto	961,947,280	136,742,606	1,098,689,886	1,057,398,676	1,042,149,143	41,291,210






COLEGIO DE BACHILLERES DEL ESTADO DE QUERÉTARO
Cuenta Pública
Ejercicio 2019
ESTADO ANALÍTICO DEL EJERCICIO DEL PRESUPUESTO DE EGRESOS
CLASIFICACIÓN POR OBJETO DEL GASTO (CAPÍTULO Y CONCEPTO)
Del 01 de enero al 31 de diciembre de 2019
(Pesos)

Concepto	Egresos					Subejercicio E = (3 - 4)
	Aprobado	Ampliaciones / (Reducciones)	Modificado	Devengado	Pagado	
	1	2	3 = (1 + 2)	4	5	
Servicios Personales	802,624,576	109,788,692	912,413,268	871,822,492	866,592,492	40,590,776
Remuneraciones al personal de carácter permanente	299,386,721	17,359,097	316,745,818	304,635,117	304,635,117	12,110,701
Remuneraciones al personal de carácter transitorio	49,185,223	3,021,584	52,206,807	52,206,807	52,206,807	0
Remuneraciones adicionales y especiales	132,719,342	(12,487,669)	120,231,673	118,903,185	118,903,185	1,328,488
Seguridad social	60,782,406	38,785,737	99,568,143	98,108,824	98,108,824	1,459,319
Otras prestaciones sociales y económicas	214,014,941	58,797,926	272,812,867	251,552,068	246,322,068	21,260,799
Previsiones	0	0	0	0	0	0
Pago de estímulos a servidores públicos	46,535,943	4,312,017	50,847,960	46,416,491	46,416,491	4,431,469
Materiales y suministros	9,696,177	1,504,598	11,200,775	11,200,775	9,733,385	(0)
Materiales de administración, emisión de documentos y artículos oficiales	4,326,400	529,706	4,856,106	4,856,106	3,512,152	0
Alimentos y utensilios	422,276	23,239	445,515	445,515	445,515	0
Materias primas y materiales de producción y comercialización	0	0	0	0	0	0
Materiales y artículos de construcción y de reparación	2,092,032	532,099	2,624,131	2,624,131	2,596,193	(0)
Productos químicos, farmacéuticos y de laboratorio	59,078	45,150	104,228	104,228	8,730	0
Combustibles, lubricantes y aditivos	949,999	12,926	962,925	962,925	962,925	0
Vestuario, blancos, prendas de protección y artículos deportivos	1,102,981	187,534	1,290,515	1,290,515	1,290,515	0
Materiales y suministros para seguridad	0	0	0	0	0	0
Herramientas, refacciones y accesorios menores	743,411	173,943	917,354	917,354	917,354	0
Servicios generales	69,898,920	7,924,847	77,823,767	77,670,893	71,665,709	152,874
Servicios básicos	16,615,153	780,019	17,395,172	17,395,172	17,387,863	(1)
Servicios de arrendamiento	4,663,176	(923,678)	3,739,498	3,739,498	3,604,026	0
Servicios profesionales, científicos, técnicos y otros servicios	20,501,678	(496,251)	20,005,427	20,005,427	16,610,014	0
Servicios financieros, bancarios y comerciales	2,310,027	(315,812)	1,994,215	1,994,215	1,994,215	0
Servicios de instalación, reparación, mantenimiento y conservación	8,308,677	(150,395)	8,158,282	8,158,282	8,041,563	0
Servicios de comunicación social y publicidad	152,170	(120,844)	31,326	31,326	31,326	0
Servicios de traslado y viáticos	2,935,422	323,800	3,259,222	3,259,222	3,259,222	0
Servicios oficiales	4,383,874	89,489	4,473,363	4,473,363	4,473,363	0
Otros servicios generales	10,028,743	8,738,520	18,767,263	18,614,388	16,264,116	152,875
Transferencias, asignaciones, subsidios y otras ayudas	74,667,607	17,924,434	92,592,041	92,592,041	92,592,041	0
Transferencias internas y asignaciones al sector público	0	0	0	0	0	0
Transferencias al resto del sector público	0	0	0	0	0	0
Subsidios y subvenciones	0	0	0	0	0	0
Ayudas sociales	14,476,627	(262,080)	14,214,547	14,214,547	14,214,547	0
Pensiones y jubilaciones	60,190,980	18,186,514	78,377,494	78,377,494	78,377,494	0
Transferencias a fideicomisos, mandatos y otros análogos	0	0	0	0	0	0
Transferencias a la seguridad social	0	0	0	0	0	0
Donativos	0	0	0	0	0	0
Transferencias al exterior	0	0	0	0	0	0
Bienes muebles, inmuebles e intangibles	5,060,000	(399,965)	4,660,035	4,112,476	1,565,516	547,560
Mobiliario y equipo de administración	1,440,000	(310,595)	1,129,405	1,032,928	29,000	96,477
Mobiliario y equipo educacional y recreativo	2,000,000	(1,994,197)	5,803	0	0	5,803
Equipo e instrumental médico y de laboratorio	0	0	0	0	0	0
Vehículos y equipo de transporte	1,160,000	(11,800)	1,148,200	1,094,950	1,094,950	53,250
Equipo de defensa y seguridad	0	0	0	0	0	0
Maquinaria, otros equipos y herramientas	460,000	(7,722)	452,278	441,566	441,566	10,712
Activos biológicos	0	0	0	0	0	0
Bienes inmuebles	0	0	0	0	0	0
Activos intangibles	0	1,924,349	1,924,349	1,543,032	0	381,317


COLEGIO DE BACHILLERES DEL ESTADO DE QUERÉTARO
 Cuenta Pública
 Ejercicio 2019
ESTADO ANALÍTICO DEL EJERCICIO DEL PRESUPUESTO DE EGRESOS
CLASIFICACIÓN POR OBJETO DEL GASTO (CAPÍTULO Y CONCEPTO)
 Del 01 de enero al 31 de diciembre de 2019
 (Pesos)

Concepto	Egresos					Subejercicio
	Aprobado	Ampliaciones / (Reducciones)	Modificado	Devengado	Pagado	
	1	2	3 = (1 + 2)	4	5	
Inversión pública	0	0	0	0	0	0
Obra pública en bienes de dominio público	0	0	0	0	0	0
Obra pública en bienes propios	0	0	0	0	0	0
Proyectos productivos y acciones de fomento	0	0	0	0	0	0
Inversiones financieras y otras provisiones	0	0	0	0	0	0
Inversiones para el fomento de actividades productivas	0	0	0	0	0	0
Acciones y participaciones de capital	0	0	0	0	0	0
Compra de títulos y valores	0	0	0	0	0	0
Concesión de préstamos	0	0	0	0	0	0
Inversiones en fideicomisos, mandatos y otros análogos	0	0	0	0	0	0
Otras inversiones financieras	0	0	0	0	0	0
Provisiones para contingencias y otras erogaciones especiales	0	0	0	0	0	0
Participaciones y aportaciones	0	0	0	0	0	0
Participaciones	0	0	0	0	0	0
Aportaciones	0	0	0	0	0	0
Convenios	0	0	0	0	0	0
Deuda pública	0	0	0	0	0	0
Amortización de la deuda pública	0	0	0	0	0	0
Intereses de la deuda pública	0	0	0	0	0	0
Comisiones de la deuda pública	0	0	0	0	0	0
Gastos de la deuda pública	0	0	0	0	0	0
Costo por coberturas	0	0	0	0	0	0
Apoyos financieros	0	0	0	0	0	0
Adeudos de Ejercicios Fiscales Anteriores (ADEFAS)	0	0	0	0	0	0
Total del Gasto	961,947,280	136,742,606	1,098,689,886	1,057,398,676	1,042,149,143	41,291,210


COLEGIO DE BACHILLERES DEL ESTADO DE QUERÉTARO
Cuenta Pública
Ejercicio 2019
ESTADO ANALÍTICO DEL EJERCICIO DEL PRESUPUESTO DE EGRESOS
CLASIFICACIÓN FUNCIONAL (FINALIDAD Y FUNCIÓN)
Del 01 de enero al 31 de diciembre de 2019
(Pesos)

Concepto	Egresos					Subejercicio 6 = (3 - 4)
	Aprobado	Ampliaciones / (Reducciones)	Modificado	Devengado	Pagado	
	1	2	3 = (1 + 2)	4	5	
Gobierno						
Legislación	0	0	0	0	0	0
Justicia	0	0	0	0	0	0
Coordinación de la Política de Gobierno	0	0	0	0	0	0
Relaciones Exteriores	0	0	0	0	0	0
Asuntos Financieros y Hacendarios	0	0	0	0	0	0
Seguridad Nacional	0	0	0	0	0	0
Asuntos de Orden Público y de Seguridad Interior	0	0	0	0	0	0
Otros Servicios Generales	0	0	0	0	0	0
Desarrollo Social						
Protección Ambiental	961,947,280	136,742,606	1,098,689,886	1,057,398,676	1,042,149,143	41,291,210
Vivienda y Servicios a la Comunidad	0	0	0	0	0	0
Salud	0	0	0	0	0	0
Recreación, Cultura y Otras Manifestaciones Sociales	0	0	0	0	0	0
Educación	0	0	0	0	0	0
Protección Social	961,947,280	136,742,606	1,098,689,886	1,057,398,676	1,042,149,143	41,291,210
Otros Asuntos Sociales	0	0	0	0	0	0
Desarrollo Económico						
Asuntos Económicos, Comerciales y Laborales en General	0	0	0	0	0	0
Agropecuaria, Silvicultura, Pesca y Caza	0	0	0	0	0	0
Combustibles y Energía	0	0	0	0	0	0
Minería, Manufacturas y Construcción	0	0	0	0	0	0
Transporte	0	0	0	0	0	0
Comunicaciones	0	0	0	0	0	0
Turismo	0	0	0	0	0	0
Ciencia, Tecnología e Innovación	0	0	0	0	0	0
Otras Industrias y Otros Asuntos Económicos	0	0	0	0	0	0
Otras no Clasificadas en Funciones Anteriores						
Transacciones de la Deuda Pública / Costo Financiero de la Deuda	0	0	0	0	0	0
Transferencias, Participaciones y Aportaciones entre Diferentes Niveles y Ordenes de Gobierno	0	0	0	0	0	0
Saneamiento del Sistema Financiero	0	0	0	0	0	0
Adeudos de Ejercicio Fiscales Anteriores	0	0	0	0	0	0
Total del Gasto	961,947,280	136,742,606	1,098,689,886	1,057,398,676	1,042,149,143	41,291,210


COLEGIO DE BACHILLERES DEL ESTADO DE QUERÉTARO
Cuenta Pública
Ejercicio 2019
ESTADO ANALÍTICO DEL EJERCICIO DEL PRESUPUESTO DE EGRESOS
CLASIFICACIÓN POR FUENTE DE FINANCIAMIENTO
Del 01 de enero al 31 de diciembre de 2019
(Pesos)

Concepto	Egresos					Subejercido
	Aprobado	Ampliaciones / (Reducciones)	Modificado	Devengado	Pagado	
	1	2	3 = (1 + 2)	4	5	
No Etiquetado						
Recursos Fiscales	669,008,627	99,623,464	768,632,091	767,931,658	755,046,198	700,434
Financiamientos Internos	561,098,897	93,292,428	654,391,325	654,391,325	651,316,862	0
Financiamientos Externos	0	0	0	0	0	0
Ingresos Propios	0	0	0	0	0	0
Recursos Federales	107,909,730	6,331,036	114,240,766	113,540,333	103,729,335	700,434
Recursos Estatales	0	0	0	0	0	0
Otros Recursos de Libre Disposición	0	0	0	0	0	0
Etiquetado						
Recursos Federales	292,938,653	37,119,141	330,057,794	289,467,018	287,102,945	40,590,776
Recursos Estatales	292,938,653	37,119,141	330,057,794	289,467,018	287,102,945	40,590,776
Otros Recursos de Transferencias Federales Etiquetadas	0	0	0	0	0	0
	0	0	0	0	0	0
Total del Gasto	961,947,280	136,742,606	1,098,689,886	1,057,398,676	1,042,149,143	41,291,210





COLEGIO DE BACHILLERES DEL ESTADO DE QUERÉTARO
Cuenta Pública
Ejercicio 2019
ENDEUDAMIENTO NETO
 Del 01 de enero al 31 de diciembre de 2019
 (Pesos)



Identificación de Crédito o Instrumento	Contratación / Colocación	Amortización	Endeudamiento Neto
	A	B	C = A - B
Total de Créditos Bancarios	Créditos Bancarios	0	0
		0	0
Total de Otros Instrumentos de la Deuda	Otros Instrumentos de la Deuda	0	0
		0	0
TOTAL		0	0





COLEGIO DE BACHILLERES DEL ESTADO DE QUERÉTARO
 Cuenta Pública
 Ejercicio 2019
INTERESES DE LA DEUDA
 Del 01 de enero al 31 de diciembre de 2019
 (Pesos)

Identificación de Crédito o Instrumento	Devengado	Pagado
Créditos Bancarios		
Total de Intereses de Créditos Bancarios	0	0
Otros Instrumentos de la Deuda		
Total de Intereses de Otros Instrumentos de la Deuda	0	0
TOTAL	0	0



COLEGIO DE BACHILLERES
DEL ESTADO DE QUERÉTARO



SECRETARÍA
DE EDUCACIÓN

ORO
ORGULLO
DE MX



@COBAQ_Oficial



@COBAQ_Oficial



COBAQ VIDEO



cobaq.oficial

www.cobaq.edu.mx

Cuenta Pública 2019

Apartado A

Estados e Informes Programáticos

#EnCOBAQ
Transformamos Vidas



COLEGIO DE BACHILLERES DEL ESTADO DE QUERÉTARO

Cuenta Pública

Ejercicio 2019

GASTO POR CATEGORÍA PROGRAMÁTICA

Del 01 de enero al 31 de diciembre de 2019

(Pesos)


Concepto	Egresos					Subejercido
	Aprobado	Ampliaciones / (Reducciones)	Modificado	Devengado	Pagado	
	1	2	3 = (1 + 2)	4	5	
	6 = (3 - 4)					
PROGRAMAS						
Subsidios: Sector Social y Privado o Entidades Federativas y Municipios	961,947,280	136,742,606	1,098,689,886	1,057,398,676	1,042,149,143	41,291,210
Sujetos a Reglas de Operación	0	0	0	0	0	0
Otros Subsidios	0	0	0	0	0	0
Desempeño de las Funciones	961,947,280	136,742,606	1,098,689,886	1,057,398,676	1,042,149,143	41,291,210
Prestación de Servicios Públicos	961,947,280	136,742,606	1,098,689,886	1,057,398,676	1,042,149,143	41,291,210
Provisión de Bienes Públicos	0	0	0	0	0	0
Planeación, Seguimiento y Evaluación de Políticas Públicas	0	0	0	0	0	0
Promoción y Fomento	0	0	0	0	0	0
Regulación y Supervisión	0	0	0	0	0	0
Funciones de las Fuerzas Armadas (Únicamente Gobierno Federal)	0	0	0	0	0	0
Específicos	0	0	0	0	0	0
Proyectos de Inversión	0	0	0	0	0	0
Administrativos y de Apoyo	0	0	0	0	0	0
Apoyo al Proceso Presupuestario y para Mejorar la Eficiencia Institucional	0	0	0	0	0	0
Apoyo a la Función Pública y al Mejoramiento de la Gestión	0	0	0	0	0	0
Operaciones Ajenas	0	0	0	0	0	0
Compromisos	0	0	0	0	0	0
Obligaciones de Cumplimiento de Resolución Jurisdiccional	0	0	0	0	0	0
Desastres Naturales	0	0	0	0	0	0
Obligaciones	0	0	0	0	0	0
Pensiones y Jubilaciones	0	0	0	0	0	0
Aportaciones a la Seguridad Social	0	0	0	0	0	0
Aportaciones a Fondos de Estabilización	0	0	0	0	0	0
Aportaciones a Fondos de Inversión y Reestructura de Pensiones	0	0	0	0	0	0
Programas de Gasto Federalizado (Gobierno Federal)	0	0	0	0	0	0
Gasto Federalizado	0	0	0	0	0	0
Participaciones a Entidades Federativas y Municipios	0	0	0	0	0	0
Costo Financiero, Deuda o Apoyos a Deudores y Ahorradores de la Banca	0	0	0	0	0	0
Adeudos de Ejercicios Fiscales Anteriores	0	0	0	0	0	0
Total del Gasto	961,947,280	136,742,606	1,098,689,886	1,057,398,676	1,042,149,143	41,291,210

COLEGIO DE BACHILLERES DEL ESTADO DE QUERÉTARO
 Cuenta Pública
 Ejercicio 2019
 PROGRAMAS Y PROYECTOS DE INVERSIÓN
 Del 1 de enero al 31 de diciembre de 2019
 (Pesos)

Concepto	Egresos					Subejercicio 6 = (3+4)
	Aprobado	Ampliaciones/	Modificado	Devengado	Pagado	
	1	2	3 = (1+2)	4	5	
"NO APLICA"			-			-
Total del Gasto			-			-



PYP




Colegio de Bachilleres del Estado de Querétaro

Cuenta Pública

Ejercicio 2019

INDICADORES DE RESULTADOS

Del 1 de enero al 31 de diciembre de 2019

(Págs.)

3EBA COLEGIO DE BACHILLERES DEL ESTADO DE QUERÉTARO (COBAQ)

Programa de educación media superior de bachillerato general (COBAQ)

No.	RESUMEN NARRATIVO	NOMBRE DEL INDICADOR	MÉTODO DE CÁLCULO	FRECUENCIA MEDICIÓN	META PROGRAMADA	1er. TRIM.	2do TRIM.	3er. TRIM.	4to TRIM.	META ALCANZADA
0104	El egresado del COBAQ concluye su bachillerato con las competencias necesarias para la vida	Índice de Eficiencia Terminal	Total de estudiantes egresados en el Ciclo N / Total de estudiantes de nuevo ingreso en el ciclo N-1 * 100	Anual	85.20				67.00	87.00
0105		Porcentaje de Absorción	Total de matrícula de nuevo ingreso COBAQ en su modalidad licenciatura en el ciclo N / Total de egreso de secundaria del estado de Querétaro del ciclo n-1 * 100	Trimestral	33.80	0.00	0.00	0.00	37.00	37.20
0106		Porcentaje de Participación en la cobertura	Total de matrícula del COBAQ licenciatura en el ciclo N / Total de matrícula licenciatura de la Educación Media Superior de Querétaro del ciclo	Trimestral	40.00	0.00	0.00	0.00	37.20	37.20
0107		Porcentaje de Promoción de alumnos	No. de planes promovidos al Nivel II / No. de planes evaluados en el año * 100	Trimestral	85.00	0.00	0.00	86.00	86.20	86.20
0108		Formación y capacitación del personal docente y docente	Porcentaje de docentes de base COBAQ frente a grupo capacitados	Trimestral	56.00	39.02	41.00	49.25	56.70	56.70
0109		Dotación de la infraestructura de los planteles	Porcentaje de planteles beneficiados con acciones para la consolidación de la infraestructura	Trimestral	25.00	1.64	0.00	21.01	42.62	42.62
0110		Desarrollo del personal de enseñanza y apoyo docente	Porcentaje de estudiantes egresados	Trimestral	72.00	90.44	74.72	80.00	81.88	81.40
0111		Indicadores de eficiencia	Porcentaje de estudiantes con beca	Trimestral	50.00	1.66	17.00	18.04	20.04	24.48

13/02/2020 M. en A.P. Arturo Molina Zamora Director General



COLEGIO DE BACHILLERES
DEL ESTADO DE QUERÉTARO



SECRETARÍA
DE EDUCACIÓN

QRO
ORGULLO
DE MX



@COBAQ.Oficial



@COBAQ.Oficial



COBAQ VIDEO



cobaq.oficial

www.cobaq.edu.mx

Cuenta Pública 2019

Apartado A

Indicadores de Postura Fiscal

**#EnCOBAQ
TransformamosVidas**



COLEGIO DE BACHILLERES DEL ESTADO DE QUERÉTARO

Cuenta Pública

Ejercicio 2019

INDICADORES DE POSTURA FISCAL

Del 01 de enero al 31 de diciembre de 2019

(Pesos)

Concepto	Estimado	Devengado	Pagado ³
I. Ingresos Presupuestarios (I = 1 + 2)			
1. Ingresos del Gobierno de la Entidad Federativa ¹	961,947,280	1,058,649,629	1,056,051,634
2. Ingresos del Sector Paraestatal ¹	0	0	0
II. Egresos Presupuestarios (II = 3 + 4)			
3. Egresos del Gobierno de la Entidad Federativa ²	961,947,280	1,057,398,676	1,042,149,143
4. Egresos del Sector Paraestatal ²	0	0	0
III. Balance Presupuestario (Superávit o Déficit) (III = I - II)	961,947,280	1,057,398,676	1,042,149,143
	0	1,250,953	13,902,491
Concepto	Estimado	Devengado	Pagado ³
III. Balance Presupuestario (Superávit o Déficit)	0	1,250,953	13,902,491
IV. Intereses, Comisiones y Gastos de la Deuda	0	0	0
V. Balance Primario (Superávit o Déficit) (V = III - IV)	0	1,250,953	13,902,491
Concepto	Estimado	Devengado	Pagado ³
A. Financiamiento	0	0	0
B. Amortización de la deuda	0	0	0
C. Endeudamiento ó desendeudamiento (C = A - B)	0	0	0

- ¹ Los Ingresos que se presentan son los ingresos presupuestarios totales sin incluir los ingresos por financiamientos. Los Ingresos del Gobierno de la Entidad Federativa corresponden a los del Poder Ejecutivo, Legislativo Judicial y Autónomos.
- ² Los egresos que se presentan son los egresos presupuestarios totales sin incluir los egresos por amortización. Los egresos del Gobierno de la Entidad Federativa corresponden a los del Poder Ejecutivo, Legislativo, Judicial y Órganos Autónomos.
- ³ Para Ingresos se reportan los ingresos recaudados, para egresos se reportan los egresos pagados.



COLEGIO DE BACHILLERES
DEL ESTADO DE QUERÉTARO



SECRETARÍA
DE EDUCACIÓN

ORO
ORGULLO
DE MX



@COBAQ.Official



@COBAQ.Official



COBAQ VIDEO



cobaquidoficial

www.cobaq.edu.mx

Cuenta Pública 2019

Apartado A

A n e x o s

#EnCOBAQ
Transformamos Vidas

#Orgullo
COBAQ



COLEGIO DE BACHILLERES DEL ESTADO DE QUERÉTARO
 Cuenta Pública
 Ejercicio 2019
 RELACIÓN DE BIENES MUEBLES
 Del 1 de enero al 31 de diciembre de 2019
 (Pesos)

Con el propósito de dar cumplimiento al artículo 23 de la Ley General de Contabilidad Gubernamental (LGCG), en seguida, se presenta la relación de bienes muebles al 31 de diciembre del 2019 que componen el patrimonio del presente organismo:

Código	Descripción de Bien Mueble	Valor en libros
00002001	ARCHIVERO DE FORMAICA DE 4 CAJONES	1,800.00
00002002	ARCHIVERO DE FORMAICA DE 4 CAJONES	1,969.35
00002003	ARCHIVERO DE FORMAICA DE 4 CAJONES	1,089.00
00002025	ARCHIVERO DE FORMAICA DE 4 CAJONES	2,576.00
00002026	ARCHIVERO DE FORMAICA DE 4 CAJONES	1,288.00
00002027	ARCHIVERO DE FORMAICA DE 4 CAJONES	1,288.00
00002028	ARCHIVERO DE FORMAICA DE 4 CAJONES	1,288.00
00002029	ARCHIVERO DE FORMAICA DE 4 CAJONES	1,288.00
00002032	ARCHIVERO DE FORMAICA DE 4 CAJONES	1,288.00
00002034	ARCHIVERO DE FORMAICA DE 4 CAJONES	1,089.50
00002035	ARCHIVERO DE FORMAICA DE 4 CAJONES	1,526.05
00002036	ARCHIVERO DE FORMAICA DE 4 CAJONES	1,487.50
00003003	MUEBLE DE GUARDADO ESTRC. MET/ O CON CRISTALES CON O PU	1,487.50
00003004	MUEBLE DE GUARDADO ESTRC. MET/ O CON CRISTALES CON O PU	1,265.00
00003005	MUEBLE DE GUARDADO ESTRC. MET/ O CON CRISTALES CON O PU	2,070.00
00003007	MUEBLE DE GUARDADO ESTRC. MET/ O CON CRISTALES CON O PU	1,100.00
00007004	IMPRESORA	1,100.00
00007008	IMPRESORA	5,747.70
00007011	IMPRESORA	13,073.20
00007017	IMPRESORA	10,867.50
00007019	IMPRESORA	3,029.00
00007021	IMPRESORA	4,658.00
00007023	IMPRESORA	4,456.00
00007028	IMPRESORA	7,415.27
00007039	IMPRESORA	56,867.50
00007042	IMPRESORA	7,360.00
00007043	IMPRESORA	5,520.00
00007044	IMPRESORA	1,307.85
00007045	IMPRESORA	4,025.00
00007048	IMPRESORA	4,025.00
00007049	IMPRESORA	8,900.00
00007052	IMPRESORA	10,867.50
00007062	IMPRESORA	7,888.00
00007063	IMPRESORA	8,509.00
00007064	IMPRESORA	6,785.00
00007072	IMPRESORA	6,785.00
00007074	IMPRESORA	11,805.05
00007080	IMPRESORA	13,915.00
00007081	IMPRESORA	8,792.80
00007082	IMPRESORA	13,915.00
00007084	IMPRESORA	1,633.00
		6,293.84

00404004	TERMINAL CLIENTE LIGERO	8,268.48
00404005	TERMINAL CLIENTE LIGERO	8,268.48
00404006	TERMINAL CLIENTE LIGERO	8,268.48
00404007	TERMINAL CLIENTE LIGERO	8,268.48
00404008	TERMINAL CLIENTE LIGERO	8,268.48
00404009	TERMINAL CLIENTE LIGERO	8,268.48
00404010	TERMINAL CLIENTE LIGERO	8,268.48
00405006	PROYECTOR INTERACTIVO	8,268.48
01205019	MOSTRADOR	54,046.72
01481001	SALA	41,760.00
01481002	SALA	6,032.00
01481003	SALA	6,032.00
03018001	ESCRITORIO	6,032.00
03018002	ESCRITORIO	5,721.12
03018003	ESCRITORIO	5,721.12
03022001	CREDENZA	5,721.12
03058013	LOCKER METALICO	6,670.00
03058014	LOCKER METALICO	7,366.00
07405014	PROYECTOR INTERACTIVO	7,366.00
10405023	PROYECTOR INTERACTIVO	54,046.72
12405016	PROYECTOR INTERACTIVO	54,046.72
12405017	PROYECTOR INTERACTIVO	54,046.72
25009054	EQUIPO DE COMPUTO	54,046.72
25048001	PANTALLA	13,705.40
98405005	PROYECTOR INTERACTIVO	7,888.00
94270003	CAÑON PROYECTOR	54,046.72
		8,004.00
	GRAN TOTAL	159,141,033.35

² Los montos reflejados en las columnas Aprobado (1), Ampliaciones (2), Devengado (4), Pagado (5), corresponden a los saldos finales del periodo de las cuentas 82110, 82310, 82510 y 82710 conforme

M. en A.P. Arturo Molina Zamora
Directora General

Lic. Ins Yuruen Lafita Zapor
Directora Administrativa

COLEGIO DE BACHILLERES DEL ESTADO DE QUERÉTARO
 Cuenta Pública
 Ejercicio 2019
RELACIÓN DE BIENES INMUEBLES
 Del 1 de enero al 31 de diciembre de 2019
 (Pesos)

Con el propósito de dar cumplimiento al artículo 23 de la Ley General de Contabilidad Gubernamental (LGGC), en seguida, se presenta la relación de bienes inmuebles al 31 de diciembre del 2019 que componen el patrimonio del presente organismo:

Código	Descripción de Bien Inmueble	Valor en libros
01408001	CONSTRUCCION E INSTALACIONES PLANTEL 1 "SATELITE"	
01474001	Arco techo	4,218,806.68
01475001	Reclasificación de cuenta contable	973,399.42
01475002	Reclasificación de cuenta contable PL-01	615,763.39
01476001	TERRENO DONADO PL-1	2,472.50
02408001	CONSTRUCCION E INSTALACIONES, PLANTEL 2 "AMEALCO"	1.00
02474001	Construcción de arco techo (recursos donados)	5,152,801.83
02475001	Reclasificación de cuenta contable	613,937.46
02476001	TERRENO DONADO PL-2	76,229.08
02478001	Reevaluación de edificio de plantel	9,055,211.00
02478002	RECLASIFICACION PLANTELES	3,234,954.64
02479001	Reevaluación de Terreno PL-02 S/OFICIO ST/044/4416/2018	13,694,745.99
02479002	REEVALUACION DE TERRENO PL-02	4,165,396.60
03408001	CONSTRUCCION E INSTALACIONES, PLANTEL 3 "CORREGIDORA"	16,842,689.60
03453001	REHABILITACION GENERAL Y CONSTRUCCION DE CUATRO AULAS DE	6,584,932.98
03474001	CONSTRUCCION DE ARCOTECHO	3,333,886.90
03474002	TRABAJOS COMPLEMENTARIOS EN CUBIERTA DE TECHO	1,475,531.15
03475001	Reclasificación de cuenta contable	178,971.60
03475002	Reclasificación de cuenta contable	340,120.12
03475003	REHABILITACION DE CANCELERIA, SALA DE MAESTROS, CANCHA DE	258,366.77
03476001	TERRENO DONADO PL-3	6,566,075.07
03478001	Reevaluación de edificio de plantel	1.00
04408001	CONSTRUCCION E INSTALACIONES, PLANTEL 4 "JALPAN DE SERRA"	20,879,608.17
04453001	Construcción de 2 aulas didácticas (Complemento) (PROPIO)	6,142,638.59
04475001	Reclasificación de cuenta contable PL-04	1,554.12
04475002	Construcción de circulado perimetral	480,347.92
04475003	ENTREGA RECEPCION REHABILITACION GENERAL EN PLANTEL 4 JAL	498,111.68
04476001	TERRENO DONADO PL-4	1,879,429.98
04478001	Reevaluación de edificio de plantel	1.00
05408001	CONSTRUCCION E INSTALACIONES, PLANTEL 5 "CADEREYTA"	10,529,655.47
05470001	Construcción de 1 taller de cómputo y 2 aulas didácticas	4,073,800.21
05475001	Reclasificación de cuenta contable	2,379,097.37
05476001	TERRENO DONADO PL-5	97,839.35
05478001	Reevaluación de edificio de plantel	3,258,922.00
05478002	Reevaluación de edificio de plantel	16,443,300.83
05479002	REEVALUACION DE TERRENO PL-05	2,788,160.16
06408001	CONSTRUCCION E INSTALACIONES, PLANTEL 6 "TOLIMAN"	9,118,061.60
06475001	Reclasificación de cuenta contable	4,548,789.78
06476001	TERRENO DONADO PL-6	122,921.23
06478001	Reevaluación de edificio de plantel	2,375,646.60
06478002	Reevaluación de edificio de plantel	9,629,192.98
		2,728,288.33

06479001	Reevaluacion de Terreno PL-06 S/OFICIO ST/044/4416/2018	
06479002	REEVALUACION DE TERRENO PL-06	891,242.10
07408001	CONSTRUCCION E INSTALACIONES, PLANTEL 7 "EL MARQUES"	2,673,725.30
07475002	Reclasificaion de cuenta contable	3,067,265.10
07476001	TERRENO DONADO PL-7	30,666.70
07478001	Reevaluacion de edificio de plantel	1,266,083.50
07478002	Reevaluacion de edificio de plantel	14,427,416.32
07479001	Reevaluacion de Terreno PL-07, S/OFICIO ST/044/4416/2018	1,389,918.82
07479002	REEVALUACION DE TERRENO PL-07	329,181.45
08408001	CONSTRUCCION E INSTALACIONES, PLANTEL 8 "AZTECA"	2,456,199.05
08457001	CONSTRUCCION DE CANCHA DE USOS MULTIPLES Y GIMNASIO AL	7,105,382.24
08474001	Arco techo	978,414.02
08475001	Reclasificaion de cuenta contable	1,026,425.03
08475002	Reclasificaion de cuenta contable	486,455.06
08475003	CONSTRUCCION DE SEGUNDO ACCESO PEATONAL, VIGILANCIA, RE	4,712.70
08476001	TERRENO DONADO PL-8	2,995,613.81
09408001	CONSTRUCCION E INSTALACIONES, PLANTEL 9 "SANTA ROSA JAUR	9,474,622.47
09452001	CONTRUCCION DE DOS AULAS EN ESTRUCTURA REGIONAL Y MUR	6,225,586.98
09458001	ENTREGA RECEPCION CONSTRUCCION DE CASETA DE VIGILANCIA P	1,056,989.18
09467001	CONSTRUCCION DE PLAZA CIVICA, (ADAPTADA COMO CANCHA DE	767,375.96
09469001	EXT. JOFRITO, Construcción de sanitarios en segunda etapa	453,266.11
09474001	Construcción de arco techo (recursos donados)	786,269.96
09475001	Construcción de do aulas prefabricadas (PROPIO)	894,540.52
09475002	Reclasificaion de cuenta contable	1,731,676.22
09475003	Reclasificaion de cuenta contable	154,527.08
09476001	TERRENO DONADO PL-9	96,127.00
10408001	CONSTRUCCION E INSTALACIONES, PLANTEL 10 "SAN JUAN DEL RIO	2,481,703.84
10475002	Reclasificaion de cuenta contable	6,978,028.81
10476001	TERRENO DONADO PL-10	222,786.31
10478001	Reevaluacion de edificio de plantel	2,414,759.00
10478002	Reevaluacion de edificio de plantel	19,757,310.08
10479001	Reevaluacion de Terreno PL-10 S/OFICIO ST/044/4416/2018	3,007,638.36
10479002	REEVALUACION DE TERRENO PL-10	1,207,379.00
11408001	CONSTRUCCION E INSTALACIONES, PLANTEL 11 "EZEQUIEL MONTE	6,278,369.80
11475001	Reclasificaion de cuenta contable	6,541,671.28
11476001	TERRENO DONADO PL-11	108,694.77
11478001	Reevaluacion de edificio de plantel	999,637.33
11478002	Reevaluacion de edificio de plantel	8,807,692.75
11479001	Reevaluacion de Terreno PL-11 S/OFICIO ST/044/4416/2018	3,328,651.60
11479002	REEVALUACION DE TERRENO PL-11	616,658.77
12408001	CONSTRUCCION E INSTALACIONES, PLANTEL 12 "TEQUISQUIAPAN"	2,148,568.00
12453001	Construcción de 2 aulas didácticas	7,672,157.08
12453002	Construcción de 2 aulas didacticas, aula de usos multiples, sanitrios	972,235.34
12453003	Construcción de 2 aulas didacticas, aula de usos multiples, sanitrios	1,269,577.40
12453004	Obra de dos aulas didacticas y obrra exterior	2,816,606.71
12457001	CONSTRUCCION DE CANCHA DE USOS MULTIPLES	1,016,111.49
12460001	ENTREGA RECEPCION REHABILITACION GENERAL , CONSTRUCCION	677,143.78
12460002	CONSTRUCCION DE CENTRO DE INFORMACION Y OBRA EXTERNA (730,938.56
12467001	Construcción de plaza civica, cancha de usos multiples, plaza de ac	13,673.42
12475001	Construcción de dos aulas prefabricadas (PROPIO)	1,158,575.45
12475002	Reclasificaion de cuenta contable	847,666.28
12476001	TERRENO DONADO PL-12	71,759.45
13408001	CONSTRUCCION E INSTALACIONES, PLANTEL 13 "EPIGMEIO GONZ	1.00
13474001	CONSTRUCCION DE ARCOTECHO	10,774,572.15
		1,040,430.55

13475001	Reclasificación de cuenta contable PL-13	
13475002	Reclasificación de cuenta contable PL-13	218,951.57
13476001	TERRENO DONADO PL-13	74,250.96
14408001	CONSTRUCCION E INSTALACIONES, PLANTEL 14 "SAN JOAQUIN"	1.00
14453001	Construcción de aula	3,010,110.97
14453002	CONSTRUCCION DE AULA DIDACTICA Y OBRA EXTERIOR	484,859.62
14453003	REHABILITACION GENERAL Y CONSTRUCCION DE AULA DIDACTICA	1,297,134.39
14455001	CONSTRUCCION DE CUNETA SUMINISTRO Y COLOCACION DE BARRAS	920,030.75
14469001	construcción de servicios sanitarios (PROPIO)	355,461.22
14469002	construcción de servicios sanitarios (DONADO)	300,000.00
14475001	Reclasificación de cuenta contable	162,422.43
14475002	Reclasificación de cuenta contable	195,485.57
14476001	TERRENO DONADO PL-14	8,407,438.32
14478001	Reevaluación de edificio de plantel	2,582,688.68
15408001	CONSTRUCCION E INSTALACIONES, PLANTEL 15 "CHICHIMEQUILLA"	1,048,140.88
15475001	Reclasificación de cuenta contable	5,363,720.19
16408001	CONSTRUCCION E INSTALACIONES, PLANTEL 16 "EL COLORADO"	39,984.58
16455001	Construcción de cafetería	8,831,373.59
16472001	REHABILITACION GENERAL Y CONSTRUCCION DE TUTORIAS, SALA DE	1,002,290.06
16475001	Reclasificación de cuenta contable	1,522,588.30
16475002	ENTREGA RECEPCION REHABILITACION GENERAL CONSTRUCCION DE	62,904.99
16476001	TERRENO DONADO PL-16	1,085,390.83
16478001	Reevaluación de edificio de plantel	958,744.00
16479001	Reevaluación de Terreno PL-16 S/OFICIO ST/044/4416/2018	2,605,464.59
16479002	REEVALUACION DE TERRENO PL-16	121,360.00
17408001	CONSTRUCCION E INSTALACIONES, PLANTEL 17, "CONSTITUCION I	558,256.00
17451001	CONSTRUCCION DE AUDITORIO	19,034,620.57
17456001	CANCHA DE FUTBOL SOCCER	15,995,643.77
17473001	ARCOTECHO Y OBRA PUBLICA	10,483,991.30
17475001	Construcción de complemento de dren	1,473,317.60
18408001	CONSTRUCCION E INSTALACIONES, PLANTEL 18 "VALLE DORADO"	5,999.98
18475001	Obra correspondiente al suministro de planta de tratamiento de ag	14,542,285.88
18475002	Suministro de sistema de riego	614,007.72
19408001	CONSTRUCCION E INSTALACIONES, PLANTEL 19 "BRAVO"	77,340.60
19453001	Construcción de 1 aula didáctica	5,043,516.62
19474001	CONSTRUCCION DE TECHUMBRE, PORTERIA Y GRADAS	614,596.46
19475001	CONSTRUCCION DE BANDA PERIMETRAL	1,750,155.79
20408001	CONSTRUCCION E INSTALACIONES, PLANTEL 20 "SANTIAGO MEXQU	1,124,627.94
20447001	Construcción de biblioteca en edificio G	3,533,670.11
20458001	Construcción de caseta de vigilancia	693,014.80
20475001	Reclasificación de cuenta contable	21,500.00
20476001	TERRENO DONADO PL-20	14,372.08
20478001	Reevaluación de edificio de plantel	24,000.00
20478002	Reevaluación de edificio de plantel	3,196,728.29
20479001	Reevaluación de Terreno PL-20	521,457.12
20479002	Reevaluación de Terreno PL-20 S/OFICIO ST/044/4416/2018	879,144.00
21408001	CONSTRUCCION E INSTALACIONES, PLANTEL 21, ARCILA"	112,893.00
21453001	REHABILITACION GENERAL Y CONSTRUCCION DE DOS AULAS	5,604,887.03
21457001	CANCHA DE USOS MULTIPLES	1,627,255.03
21473001	TECHADO EN PLAZA CIVICA	300,000.00
21475001	Obra correspondiente al suministro de planta de tratamiento de ag	1,099,000.00
21475002	Suministro de sistema de riego	475,410.92
22408001	CONSTRUCCION E INSTALACIONES, PLANTEL 22 "REAL DE SAN MIG	77,340.60
22449001	Construcción de oficina administrativa	15,101,356.56
		1,442,902.95

22453001	Construcción de 2 aulas didácticas y laboratorio multidisciplinario (r	1,876,802.98
22470001	Construcción de 1 taller de cómputo	809,897.79
22474001	CONSTRUCCION DE TECHUMBRE	1,162,890.00
22476001	TERRENO DONADO PL-22	25,598,842.00
23408001	CONSTRUCCION E INSTALACIONES, PLANTEL 23 "AHUACATLAN"	2,845,681.48
23450001	REMODELACION DE OFICINAS ADMINISTRATIVAS EN EL PLANTEL 23	1,230,000.00
23453001	Construcción de aula	3,743,653.83
23469001	Construcción de servicios sanitarios	570,294.47
23475001	Reclasificación de cuenta contable	29,538.22
23476001	TERRENO DONADO PL-23	113,520.00
23478001	Reevaluación de edificio de plantel	589,210.03
23478003	Reevaluación de edificio de plantel	746,370.28
23479001	Reevaluación de Terreno PL-23 S/OFICIO ST/044/4416/2018	15,320.00
23479002	CORRECCION DE REEVALUACION DE TERRENO PL-23	110,535.00
24408001	CONSTRUCCION E INSTALACIONES, PLANTEL 24 "VILLA PROGRESO"	507,128.10
24447001	Construcción de biblioteca y escaleras (PROPIO)	1,026,030.23
24453001	Construcción de 2 aulas didácticas	1,069,728.36
24453002	Construcción de dos aulas didácticas	1,396,169.31
24453003	ENTREGA RECEPCION REHABILITACION GENERAL CONSTRUCCION DE	854,324.84
24472001	REHABILITACION GENERAL Y CONSTRUCCION DE TUTORIAS, SALA D	1,628,647.79
24476001	TERRENO DONADO PL-24	525,241.20
24478001	Reevaluación de edificio de plantel	1,401,972.80
24479001	Reevaluación de Terreno PL-24 S/OFICIO ST/044/4416/2018	175,080.40
24479002	REEVALUACION DE TERRENO PL-24	525,241.20
25408001	CONSTRUCCION E INSTALACIONES, PLANTEL 25 "LA LAGUNITA"	2,629,137.41
25453001	Construcción de 1 aula didáctica	542,462.36
25465001	CONSTRUCCION LABORATORIO MULTIDISCIPLINARIO EDIFICIO "E"	1,247,853.15
25465002	AJUSTE SEGUN OFICIO DPS/310/19	2.34
25470001	Construcción de 1 taller de cómputo	881,815.94
25470002	Construcción de taller de computo	170,794.44
25475001	Reclasificación de cuenta contable	17,464.00
25476001	TERRENO DONADO PL-25	30,472.20
25478001	Reevaluación de edificio de plantel	2,285,363.13
25479001	Reevaluación de Terreno PL-25	3,252,727.80
25479002	Reevaluación de Terreno PL-25 S/OFICIO ST/044/4416/2018	410,400.00
26408001	CONSTRUCCION E INSTALACIONES, PLANTEL 26 "AGUA ZARCA"	2,396,149.67
26453001	Construcción de 2 aulas didácticas	1,010,194.88
26465001	Construcción de rampas y andadores (recurso donado)	244,303.26
26465002	CONSTRUCCION DE LABORATORIO MULTISCIPLINARIO EN EDIFICIO	1,199,934.80
26474002	CONSTRUCCION DE TECHUMBRE	1,495,469.59
26475002	Reclasificación de cuenta contable	13,007.15
26476001	TERRENO DONADO PL-26	27,521.21
26478001	Reevaluación de edificio de plantel	434,167.44
26479001	Reevaluación de Terreno PL-26	606,158.79
26479002	Reevaluación de Terreno PL-26 S/OFICIO ST/044/4416/2018	79,210.00
27408001	CONSTRUCCION E INSTALACIONES, PLANTEL 27 "PURISIMA DE ARI	4,797,260.06
28408001	CONSTRUCCION E INSTALACIONES, PLANTEL 28 "SAN ILDEFONSO"	4,333,584.24
28465001	LABORATORIO MULTIDISCIPLINARIO, OBRA EXTERIOR Y REHABILIT	2,380,950.97
28474001	Construcción de techumbre	596,113.92
28475001	Colocación de piso (recurso donado)	72,320.30
28475002	Obra correspondiente al suministro de planta de tratamiento de ag	475,410.92
28475003	Suministro de sistema de riego	77,340.60
29408001	CONSTRUCCION E INSTALACIONES, PLANTEL 29 "BERNAL"	4,157,840.30
29453001	Construcción de 3 aulas didácticas	2,165,564.27

29476001	TERRENO DONADO PL-29	
29478002	Reevaluacion de edificio de plantel	1,950,000.00
29478003	Reevaluacion de edificio de plantel	2,184,725.36
29479001	Reevaluacion de Terreno PL-29 S/OFICIO ST/044/4416/2018	463,624.53
30453001	Construcción de 5 aulas didacticas, aulas de usos multiples, sanitarios	375,000.00
30453002	Obra de 1 aula didactica y obra exterior	7,286,498.59
30460001	ENTREGA RECEPCION CONSTRUCCION CENTRO DE INFORMACION	401,399.23
30465001	Construcción de laboratorio multidisciplinario	1,621,724.28
30475001	Construcción de protecciones para plaza , cancha de usos multiples	1,100,930.79
31453001	Construcción de 2 aulas didacticas, edificio administrativo, laboratorio	30,759.17
31453002	Construcción de 2 aulas didacticas, edificio administrativo, laboratorio	1,729,730.15
31453003	REHABILITACION GENERAL Y CONSTRUCCION DE DOS AULAS	2,349,822.09
31460001	ENTREGA RECEPCION CONSTRUCCION DE CENTRO DE INFORMACION	1,681,764.91
32408001	CONSTRUCCION E INSTALACIONES, PLANTEL 32 "SAN ANTONIO DE	1,371,421.59
32455001	ENTREGA RECEPCION CONSTRUCCION DE CAFETERIA EN PL-32 SAN	1,553,648.44
32465001	CONSTRUCCION DE LABORATORIO	1,241,486.13
32475001	Reclasificación de cuenta contable PL-32	1,111,168.09
32476001	TERRENO DONADO PL-32	13,515.45
32478001	Reevaluacion de edificio de plantel	1,368,698.00
32478002	Reevaluacion de edificio de plantel	5,760,538.40
33408001	CONSTRUCCION E INSTALACIONES, PLANTEL 33 "EL PALMAR"	262,227.94
33453001	Construcción de 2 aulas didácticas (PROPIO)	596,266.85
33453002	Construcción de 4 aulas didacticas, sanitarios, fosa septica, pozo de	998,850.00
33453003	Construcción de 4 aulas didacticas, sanitarios, fosa septica, pozo de	1,660,136.36
33453005	CONSTRUCCION DE 2 AULAS	943,934.50
33475002	Construcción de andador, obra exterior y malla perimetral	1,142,753.60
34408001	CONSTRUCCION E INSTALACIONES, PLANTEL 34 "ARROYO SECO"	394,453.16
34465001	CONSTRUCCION LABORATORIO MULTISCIPLINARIO, EDIFICIO "B" Y	2,805,091.92
35408001	CONSTRUCCION E INSTALACIONES, PLANTEL 35 "VIZARRON"	948,949.84
35474001	CONSTRUCCION DE TECHUMBRE, ENTREGADA POR EL MUNICIPIO	4,811,282.27
35476001	TERRENO DONADO PL-35	733,184.28
35478001	Reevaluacion de edificio de plantel	612,424.84
35478002	Reclasificación de cuenta contable PL-35	3,437.72
35479001	Reevaluacion de Terreno PL-35 S/OFICIO ST/044/4416/2018	1,096,928.79
35479002	REEVALUACION DE TERRENO PL-35	95,266.08
38408001	CONSTRUCCION E INSTALACIONES, EMSAD 03 "CONCA"	925,441.98
38475001	Reclasificación de cuenta contable	2,362,469.74
41408001	CONSTRUCCION E INSTALACIONES, EMSAD 06 "COYOTE"	109,691.88
41453001	CONSTRUCCION DE AULA DIDACTICA ADOSADA EN EDIFICIO D EN E	2,632,605.87
41457001	Construcción de 1 cancha de usos multiples (PROPIO)	499,502.16
41457002	Construcción de 1 cancha de usos multiples	278,611.15
41474001	CONSTRUCCION DE BASE DE ARCOTECHO	302,280.70
41475001	Reclasificación de cuenta contable EM-06	1,138,254.14
41475002	REHABILITACION GENERAL Y CONSTRUCCION DE CONTROL ESCOLA	58,587.86
42408001	CONSTRUCCION E INSTALACIONES, EMSAD 07 "HIGUERILLAS"	720,006.38
42474001	RECEPCION DE ARCOTECHO EN CANCHA DE USOS ULTIPLS	1,265,129.18
42475001	Reclasificación de cuenta contable	959,771.46
43408001	CONSTRUCCION E INSTALACIONES, EMSAD 08 "SANTA AGUEDA"	48,956.15
43467001	REABILITACION Y CONSTRUCCION DE PLAZA CIVICA ONARIA Y MUR	3,918,166.01
43475001	Reclasificación de cuenta contable	2,883,116.68
43475002	REHABILITACION DE EDIFICIO "A" Y OBRA EXTERIOR	41,155.42
43476001	TERRENO DONADO EM-08	524,123.19
43478001	REEVALUACION DE PLANTELES EMSAD 08	29,114.47
43479001	Reevaluacion de Terreno EM-08	865,207.85
		135,254.93

43479002	Reevaluacion de Terreno EM-08 5/OFICIO ST/044/4416/2018	5,478.98
44465002	Construcción de laboratorio de usos múltiples	8,766.94
46408001	CONSTRUCCION E INSTALACIONES, EMSAD 11 "PEÑA COLORADA"	3,952,329.74
47408001	CONSTRUCCION E INSTALACIONES, EMSAD 12 "CAMARGO"	1,006,010.63
47457001	CONSTRUCCION CANCHA USOS MULTIPLES" ENTREGADA POR EL M	1,189,034.17
47474001	RECEPCION LAMIA PINTRO R-101 C-24 PARA ARCO TECHO DE CANC	187,700.01
47474002	RECEPCION DE ARCOTECHO EN CANCHA DE USOS ULTIPLS	927,227.03
48408001	CONSTRUCCION E INSTALACIONES, EMSAD 13 "SAN PEDRO ESCAN	3,628,590.64
48452001	Construcción de aula de usos múltiples (PROPIO)	1,362,014.67
48453001	Construcción de aulas didácticas	1,433,538.31
48467001	REABILITACION Y CONSTRUCCION DE PLAZA CIVICA Y MURO DE CD	954,837.68
48475001	Construcción de muro de contención y escaleras	91,774.28
48475002	Reclasificación de cuenta contable	41,155.42
48475003	RECEPCION REAHABILITACION GENERAL	515,974.54
48476001	TERRENO DONADO EM-13	10,317.78
48479001	Reevaluacion de Terreno EM-13	180,752.22
48479002	Reevaluacion de Terreno EM-13 S/OFICIO ST/044/4416/2018	4,246.00
49408001	CONSTRUCCION E INSTALACIONES, EMSAD 14 "TRES LAGUNAS"	2,430,015.72
49470001	CONSTRUCCION DE TALLER DE COMPUTO	1,299,877.13
49474001	Rehabilitación de plaza cívica, construcción de Arco techo	284,213.29
49475001	Obra correspondiente al suministro de planta de tratamiento de ag	475,410.92
49475002	Suministro de sistema de riego	77,340.60
49476001	TERRENO DONADO EM-14	22,551.21
49479001	Reevaluacion de Terreno EM-14	433,073.79
49479002	Reevaluacion de Terreno EM-14 S/OFICIO ST/044/4416/2018	50,625.00
54408001	CONSTRUCCION E INSTALACIONES, EMSAD 19 "SAN MIGUEL PALM	3,463,966.59
54456001	Construcción de 1 cancha de futbol	3,780,931.34
55408001	CONSTRUCCION E INSTALACIONES, EMSAD 20 "LANDA DE MATAM	2,834,964.38
55453001	Construcción de 1 aula didáctica	416,717.66
55453002	CONSTRUCCION DE DOS AULAS DIDACTICAS (PROPIO)	990,000.00
55476001	TERRENO DONADO EM-19	207,112.00
57408001	CONSTRUCCION E INSTALACIONES, EMSAD 22 " PEÑA BLANCA"	2,533,107.11
57470001	Construcción de taller de cómputo (recurso donado)	1,216,251.52
57474001	TECHUMBRE, CASETA DE VIGILANCIA Y REHABILITACION	3,449,640.48
57479001	TERRENO REGULARIZACION DE PREDIAL EM-22	164,061.70
58408001	CONSTRUCCION E INSTALACIONES, EMSAD 23 "SOMBRETE"	2,139,502.89
58453001	Construcción de 2 aulas didácticas	261,280.09
58453002	Construcción de 2 aulas didácticas	106,761.01
59408001	CONSTRUCCION E INSTALACIONES, EMSAD 24 "CASA BLANCA"	4,315,429.76
59455001	CONSTRUCCION DE CAFETERIA Y OBRA EXTERIOR	624,123.04
59476001	TERRENO DONADO EM-24	462,452.40
59479001	Reevaluacion de Terreno EM-24 S/OFICIO ST/044/4416/2018	133,537.36
59479002	REEVALUACION DE TERRENO EM-24	20,553.44
60408001	CONSTRUCCION E INSTALACIONES, EMSAD 25 "EL RINCON"	2,022,156.11
60453001	Construcción de aula didáctica (recurso donado)	531,726.29
60453002	ENTREGA RECEPCION CONTRUCCION AULA DIDACTICA ADOSADA E	706,508.14
61408001	CONSTRUCCION E INSTALACIONES, EMSAD 26 "TANCOYOL"	541,253.38
61452002	CONSTRUCCION AULA USOS MULTIPLES EDIFICIO C	1,199,103.98
62452001	Construcción de aula de usos múltiples	740,139.96
62453001	Construcción de 1 aula de usos múltiples (PROPIO)	21,375.75
62453002	Construcción de 3 aulas didácticas y módulo sanitario	2,487,721.27
62453003	ENTREGA RECEPCION CONSTRUCCION DE AULA DIDACTICA Y OBRA	818,217.76
62457001	CONSTRUCCION DE CANCHA DE USOS MULTIPLES DONADO	791,596.47
62467001	CONSTRUCCION DE PLAZA CIVICA, PLAZA DE ACCESO, CASETA DE V	1,312,769.95

63408001	CONSTRUCCION E INSTALACIONES, EMSAD 34 "ESCOLASTICAS"	1,419,017.46
63453001	Construcción de 3 aulas didácticas, sanitarios, fosa séptica, pozo de	885,640.00
63453002	ENTREGA RECEPCION REHABILITACION GENERAL DE CISTERNA, CO	774,388.07
63453003	Construcción de 3 aulas didácticas, sanitarios, fosa séptica, pozo de	3,573,359.00
94408001	CONSTRUCCION E INSTALACIONES, EMSAD 28 "BELLAVISTA DEL RIO	775,479.86
94453001	CONSTRUCCION DE AULA DIDACTICA (AJUSTE DE COSTO)	630,364.36
94453002	AULA DIDACTICA Y REHABILITACION DE SERVICIOS	1,313,836.86
94474001	CONSTRUCCION DE ARCOTECHO	1,054,397.64
96408001	CONSTRUCCION E INSTALACIONES, EMSAD 27 "AGUA FRIA"	253,564.05
96453001	Construcción de 3 aulas didácticas, sanitarios, fosa séptica, pozo de	3,181,947.20
96453002	Construcción de 3 aulas didácticas, sanitarios, fosa séptica, pozo de	2,547,161.92
96475001	CONSTRUC, MURO ANDADORES Y BARANDALES	537,532.05
96475002	REHABILITACION , 1RA.ETAPA RECIMENTACIÓN	823,534.11
96475003	REHABILITACION , 2DA.ETAPA RECIMENTACIÓN	943,654.97
96476001	TERRENO DONADO EM-27	544,217.60
97408001	CONSTRUCCION E INSTALACIONES, EMSAD 30 "SA MIGUEL TLAXCA	298,160.09
97453001	Construcción de una aula didáctica	519,790.39
97453002	Construcción de 3 aulas didácticas, una auna de usos múltiples, ta	6,310,792.44
97465001	Construcción de laboratorio multidisciplinario (recursos donados)	604,219.56
97474001	CONSTRUCCION TECHUMBRE	780,157.41
97475001	Obra correspondiente al suministro de planta de tratamiento de ag	475,410.92
97475002	Suministro de sistema de riego	77,340.59
97476001	TERRENO DONADO EM-30	72,699.96
97479001	Reevaluacion de Terreno EM-30	1,897,808.10
97479002	Reevaluacion de Terreno EM-30 S/OFICIO ST/044/4416/2018	218,945.34
98408001	CONSTRUCCION E INSTALACIONES, EMSAD 31 "VALLE VERDE"	894,471.06
98453001	REVALUACION DE AULAS DIDACTICAS	1,050,133.74
98476001	TERRENO DONADO EM-31	1,331,537.50
99453001	Construcción de 1 aulas didácticas (PROPIO)	243,500.00
99453002	Construcción de 1 aulas didácticas (DONADO)	243,500.00
	GRAN TOTAL	727,056,197.18

² Los montos reflejados en las columnas Aprobado (1), Ampliaciones (2), Devengado (4), Pagado (5), corresponden a los saldos finales del periodo de las cuentas 82110, 82310, 82510 y 82710 conforme


M. en A.P. Artero Molina Zamora
Director General

Lic. Iris Yunen Arañita Zapor
Directora Administrativa

COLEGIO DE BACHILLERES DEL ESTADO DE QUERÉTARO
 Cuenta Pública
 Ejercicio 2019
 RELACIÓN DE LAS CUENTAS BANCARIAS PRODUCTIVAS ESPECÍFICAS, EN LAS CUALES SE DEPOSITARON LOS RECURSOS FEDERALES TRANSFERIDOS
 Del 1 de enero al 31 de diciembre de 2019
 (Pesos)

Con el propósito de dar cumplimiento al artículo 69 de la Ley General de Contabilidad Gubernamental (LGCG), en seguida, se presenta la relación de las cuentas bancarias productivas específicas, en las cuales se depositaron los recursos federales transferidos al 31 de diciembre del 2019, del presente organismo:


Fondo, Programa o Convenio	Datos de la Cuenta	
	Institución Bancaria	Número de Cuenta
Subsidios Federales para Organismos Descentralizados	BBVA	111315706
Subsidios Federales para Organismos Descentralizados	INVERSION BBVA	111315706
Subsidios Federales para Organismos Descentralizados	BBVA	112551721
Subsidios Federales para Organismos Descentralizados	INVERSION BBVA	112551721
Subsidios Federales para Organismos Descentralizados	BBVA	114215427
Subsidios Federales para Organismos Descentralizados	INVERSION BBVA	114215427



 M. en A.P. Arturo Molina Zamora
 Director General


 M.C. Iris Yunuen Alafita Zepeda
 Directora Administrativa

COLEGIO DE BACHILLERES DEL ESTADO DE QUERÉTARO
Cuenta Pública
Ejercicio 2019
ESQUEMAS BURSÁTILES
Del 01 de enero al 31 de diciembre de 2019
(Pesos)

NO APLICA PARA EL COLEGIO DE BACHILLERES DEL ESTADO DE QUERÉTARO



Lic. Arturo Molina Zamora
Director General



Lic. P. y A.P. Iris Yumuen Alafita Zapor
Directora Administrativa

Bajo protesta de decir verdad declaramos que los Estados Financieros y sus Notas son razonablemente correctos y
responsabilidad del emisor

COLEGIO DE BACHILLERES DEL ESTADO DE QUERÉTARO
Cuenta Pública
Ejercicio 2019
COBERTURAS FINANCIERAS
Del 01 de enero al 31 de diciembre de 2019
(Pesos)

NO APLICA PARA EL COLEGIO DE BACHILLERES DEL ESTADO DE QUERÉTARO


Lic. Arturo Molina Zamora
Director General


L.C.P. y A.P. Iris Yunuen Alafita Zapor
Directora Administrativa

Bajo protesta de decir verdad declaramos que los Estados Financieros y sus Notas son razonablemente correctos y responsabilidad del emisor



COLEGIO DE BACHILLERES
DEL ESTADO DE QUERÉTARO



SECRETARÍA
DE EDUCACIÓN

ORO
ORGULLO
DE MX



@COBAQ.ORG



@COBAQ.ORG



COBAQ VIDEO



cobaqoficial

www.cobaq.edu.mx

Cuenta Pública 2019

Apartado A

Estados e Informes de la Ley de Disciplina Financiera

#EnCOBAQ
Transformamos Vidas

#Orgullo
COBAQ



COLEGIO DE BACHILLERES DEL ESTADO DE QUERÉTARO
Cuenta Pública
Ejercicio 2019
ESTADO DE SITUACIÓN FINANCIERA DETALLADO - LDF
Al 31 de diciembre de 2018 y al 31 de diciembre de 2019
(Pesos)

Concepto (c)	31 de diciembre de 2019 (d)	31 de diciembre de 2018 (e)	Concepto (c)	31 de diciembre de 2019 (d)	31 de diciembre de 2018 (e)
ACTIVO			PASIVO		
Activo Circulante			Pasivo Circulante		
a. Efectivo y Equivalentes (a=a1+a2+a3+a4+a5+a6+a7)	42,604,803	59,012,861	a. Cuentas por Pagar a Corto Plazo		
a1) Efectivo	156,000	156,000	(a=a1+a2+a3+a4+a5+a6+a7+a8+a9)	16,936,178	14,525,544
a2) Bancos/Tesorería	42,448,803	58,856,861	a1) Servicios Personales por Pagar a Corto Plazo	5,230,000	5,457,690
a3) Bancos/Dependencias y Otros	0	0	a2) Proveedores por Pagar a Corto Plazo	8,869,261	7,384,206
a4) Inversiones Temporales (Hasta 3 Meses)	0	0	a3) Contratistas por Obras Públicas por Pagar a Corto Plazo	0	0
a5) Fondos con Afectación Específica	0	0	a4) Participaciones y Aportaciones por Pagar a Corto Plazo	0	0
a6) Depósitos de Fondos de Terceros en Garantía y/o Administración	0	0	a5) Transferencias Otorgadas por Pagar a Corto Plazo	0	0
a7) Otros Efectivos y Equivalentes	0	0	a6) Intereses, Comisiones y Otros Gastos de la Deuda Pública por Pagar a Corto Plazo	0	0
b. Derechos a Recibir Efectivo o Equivalentes (b=b1+b2+b3+b4+b5+b6+b7)	16,273,596	7,984,802	a7) Retenciones y Contribuciones por Pagar a Corto Plazo	2,836,918	1,683,647
b1) Inversiones Financieras de Corto Plazo	0	0	a8) Devoluciones de la Ley de Ingresos por Pagar a Corto Plazo	0	0
b2) Cuentas por Cobrar a Corto Plazo	3,218	0	a9) Otras Cuentas por Pagar a Corto Plazo	0	0
b3) Deudores Diversos por Cobrar a Corto Plazo	0	0	b. Documentos por Pagar a Corto Plazo (b=b1+b2+b3)	0	0
b4) Ingresos por Recuperar a Corto Plazo	0	0	b1) Documentos Comerciales por Pagar a Corto Plazo	0	0
b5) Deudores por Anticipos de la Tesorería a Corto Plazo	0	0	b2) Documentos con Contratistas por Obras Públicas por Pagar a Corto Plazo	0	0
b6) Préstamos Otorgados a Corto Plazo	0	0	b3) Otros Documentos por Pagar a Corto Plazo	0	0
b7) Otros Derechos a Recibir Efectivo o Equivalentes a Corto Plazo	16,270,378	7,984,802	c. Porción a Corto Plazo de la Deuda Pública a Largo Plazo (c=c1+c2)	0	0
c. Derechos a Recibir Bienes o Servicios (c=c1+c2+c3+c4+c5)	0	0	c1) Porción a Corto Plazo de la Deuda Pública	0	0
c1) Anticipo a Proveedores por Adquisición de Bienes y Prestación de Servicios a Corto Plazo	0	0	c2) Porción a Corto Plazo de Arrendamiento Financiero	0	0
c2) Anticipo a Proveedores por Adquisición de Bienes Inmuebles y Muebles a Corto Plazo	0	0	d. Títulos y Valores a Corto Plazo	0	0
c3) Anticipo a Proveedores por Adquisición de Bienes Intangibles a Corto Plazo	0	0	e. Pasivos Diferidos a Corto Plazo (e=e1+e2+e3)	0	0
c4) Anticipo a Contratistas por Obras Públicas a Corto Plazo	0	0	e1) Ingresos Cobrados por Adelantado a Corto Plazo	0	0
c5) Otros Derechos a Recibir Bienes o Servicios a Corto Plazo	0	0	e2) Intereses Cobrados por Adelantado a Corto Plazo	0	0
d. Inventarios (d=d1+d2+d3+d4+d5)	0	0	e3) Otros Pasivos Diferidos a Corto Plazo	0	0
d1) Inventario de Mercancías para Venta	0	0	f. Fondos y Bienes de Terceros en Garantía y/o Administración a Corto Plazo (f=f1+f2+f3+f4+f5+f6)	655,275	650,090
d2) Inventario de Mercancías Terminadas	0	0	f1) Fondos en Garantía a Corto Plazo	655,275	650,090
d3) Inventario de Mercancías en Proceso de Elaboración	0	0	f2) Fondos en Administración a Corto Plazo	0	0
d4) Inventario de Materias Primas, Materiales y Suministros para Producción	0	0	f3) Fondos Contingentes a Corto Plazo	0	0
d5) Bienes en Tránsito	0	0	f4) Fondos de Fideicomisos, Mandatos y Contratos Análogos a Corto Plazo	0	0
e. Almacenes	4,940,388	3,911,808	f5) Otros Fondos de Terceros en Garantía y/o Administración a Corto Plazo	0	0
f. Estimación por Pérdida o Deterioro de Activos Circulantes (f=f1+f2)	0	0	f6) Valores y Bienes en Garantía a Corto Plazo	0	0
f1) Estimaciones para Cuentas Incobrables por Derechos a Recibir Efectivo o Equivalentes	0	0	g. Provisiones a Corto Plazo (g=g1+g2+g3)	18,911,375	15,459,593
f2) Estimación por Deterioro de Inventarios	0	0	g1) Provisión para Demandas y Juicios a Corto Plazo	0	0
g. Otros Activos Circulantes (g=g1+g2+g3+g4)	0	0	g2) Provisión para Contingencias a Corto Plazo	0	0
g1) Valores en Garantía	0	0	g3) Otras Provisiones a Corto Plazo	18,911,375	15,459,593
g2) Bienes en Garantía (Excluye Depósitos de Fondos)	0	0	h. Otros Pasivos a Corto Plazo (h=h1+h2+h3)	13,695,724	27,115,727
g3) Bienes Derivados de Embargos, Decomisos, Aseguramientos y Dación en Pago	0	0	h1) Ingresos por Clasificar	0	0
g4) Adquisición con Fondos de Terceros	0	0	h2) Recaudación por Participar	0	0
I.A Total de Activos Circulantes (I.A = a + b + c + d + e + f + g)	63,818,787	70,909,471	h3) Otros Pasivos Circulantes	13,695,724	27,115,727
			II.A Total de Pasivos Circulantes (II.A = a + b + c + d + e + f + g + h)	50,198,552	57,750,953

Lic. Arturo Molina Zamora
Director General

L.C.P. y A.P. Iris Yuhuen Alafita Zapor
Directora Administrativa

Bajo protesta de decir verdad declaramos que los Estados Financieros y sus Notas son razonablemente correctos y responsabilidad del emisor

COLEGIO DE BACHILLERES DEL ESTADO DE QUERÉTARO

Cuenta Pública

Ejercicio 2019

ESTADO DE SITUACIÓN FINANCIERA DETALLADO - LDF

Al 31 de diciembre de 2018 y al 31 de diciembre de 2019

(Pesos)

Concepto (c)	31 de diciembre de 2019 (d)	31 de diciembre de 2018 (e)	Concepto (c)	31 de diciembre de 2019 (d)	31 de diciembre de 2018 (e)
Activo No Circulante			Pasivo No Circulante		
a. Inversiones Financieras a Largo Plazo	0	0	a. Cuentas por Pagar a Largo Plazo	0	0
b. Derechos a Recibir Efectivo o Equivalentes a Largo Plazo	0	0	b. Documentos por Pagar a Largo Plazo	0	0
c. Bienes Inmuebles, Infraestructura y Construcciones en Proceso	727,056,197	677,229,346	c. Deuda Pública a Largo Plazo	0	0
d. Bienes Muebles	159,141,033	155,483,949	d. Pasivos Diferidos a Largo Plazo	0	0
e. Activos Intangibles	5,825,762	4,275,190	e. Fondos y Bienes de Terceros en Garantía y/o en Administración a Largo Plazo	0	0
f. Depreciación, Deterioro y Amortización Acumulada de Bienes	(88,161,888)	(74,449,595)	f. Provisiones a Largo Plazo	0	0
g. Activos Diferidos	89,780	89,780	II.B Total de Pasivos No Circulantes (II.B = a + b + c + d + e + f)	0	0
h. Estimación por Pérdida o Deterioro de Activos no Circulantes	0	0			
i. Otros Activos no Circulantes	0	0	II. Total del PASIVO (II = II.A + II.B)	60,198,662	67,760,963
I.B Total de Activos No Circulantes (I.B = a + b + c + d + e + f + g + h + i)	803,950,884	762,628,669	HACIENDA PÚBLICA/PATRIMONIO		
I Total del ACTIVO (I = I.A + I.B)	867,769,671	833,538,140	III.A Hacienda Pública/Patrimonio Contribuido (III.A = a + b + c)	799,689,426	535,459,438
			a. Aportaciones	123,238,881	123,238,881
			b. Donaciones de Capital	462,092,454	412,220,557
			c. Actualización de la Hacienda Pública/Patrimonio	214,358,091	0
			III.B Hacienda Pública/Patrimonio Generado (III.B = a + b + c + d + e)	17,881,692	240,327,749
			a. Resultados del Ejercicio (Ahorro/ Desahorro)	(6,858,285)	2,450,230
			b. Resultados de Ejercicios Anteriores	24,739,977	24,569,561
			c. Revalúos	0	213,307,958
			d. Reservas	0	0
			e. Rectificaciones de Resultados de Ejercicios Anteriores	0	0
			III.C Exceso o Insuficiencia en la Actualización de la Hacienda Pública/Patrimonio (III.C = a + b)	0	0
			a. Resultado por Posición Monetaria	0	0
			b. Resultado por Tenencia de Activos no Monetarios	0	0
			III. Total Hacienda Pública/Patrimonio (III = III.A + III.B + III.C)	817,571,119	775,787,187
			IV. Total del Pasivo y Hacienda Pública/Patrimonio (IV = II + III)	867,769,671	833,538,140

Lic. Arturo Molina Zamora
Director General

Lic. P. y A.P. Iris Yunuen Alafita Zapor
Directora Administrativa

Bajo protesta de decir verdad declaramos que los Estados Financieros y sus Notas son razonablemente correctos y responsabilidad del emisor

COLEGIO DE BACHILLERES DEL ESTADO DE QUERÉTARO
Ejercicio 2019
Cuenta Pública
Informe Analítico de la Deuda Pública y Otros Pasivos - LDF
Del 01 de enero al 31 de diciembre de 2019

(Pesos)

Denominación de la Deuda Pública y Otros Pasivos (c)	Saldo al 31 de diciembre de 2018 (d)	Disposiciones del Periodo (e)	Amortizaciones del Periodo (f)	Revaluaciones, Reclasificaciones y Otros Ajustes (g)	Saldo Final del Periodo (h) h=d+e-f+g	Pago de Intereses del Periodo (i)	Pago de Comisiones y demás costos asociados durante el Periodo (j)
1. Deuda Pública (1=A+B)	0	0	0	0	0	0	0
A. Corto Plazo (A=a1+a2+a3)	0	0	0	0	0	0	0
a1) Instituciones de Crédito	0	0	0	0	0	0	0
a2) Títulos y Valores	0	0	0	0	0	0	0
a3) Arrendamientos Financieros	0	0	0	0	0	0	0
B. Largo Plazo (B=b1+b2+b3)	0	0	0	0	0	0	0
a1) Instituciones de Crédito	0	0	0	0	0	0	0
a2) Títulos y Valores	0	0	0	0	0	0	0
b3) Arrendamientos Financieros	0	0	0	0	0	0	0
2. Otros Pasivos	57,750,953	0	7,552,401	0	50,198,552	0	0
3. Total de la Deuda Pública y Otros Pasivos (3=1+2)	57,750,953	0	7,552,401	0	50,198,552	0	0
4. Deuda Contingente 1 (informativo)	0	0	0	0	0	0	0
A. Deuda Contingente 1	0	0	0	0	0	0	0
B. Deuda Contingente 2	0	0	0	0	0	0	0
C. Deuda Contingente XX	0	0	0	0	0	0	0
5. Valor de Instrumentos Bono Cupón Cero 2 (Informativo)	0	0	0	0	0	0	0
A. Instrumento Bono Cupón Cero 1	0	0	0	0	0	0	0
B. Instrumento Bono Cupón Cero 2	0	0	0	0	0	0	0
C. Instrumento Bono Cupón Cero XX	0	0	0	0	0	0	0

1 Se refiere a cualquier financiamiento sin fuente o garantía de pago definida, que sea asumida de manera solidaria o subsidiaria por las Entidades Federativas con sus Municipios, organismos descentralizados y empresas de participación estatal mayoritaria y fideicomisos, locales o municipales, y por los Municipios con sus respectivos organismos descentralizados y empresas de participación municipal mayoritaria.

2 Se refiere al valor del Bono Cupón Cero que respalda el pago de los créditos asociados al mismo (Activo).

Obligaciones a Corto Plazo (k)	Monto Contratado (l)	Plazo Pactado (m)	Tasa de Interés (n)	Comisiones y Costos Relacionados (o)	Tasa Efectiva (p)
6. Obligaciones a Corto Plazo (Informativo)	0	0	0	0	0
A. Crédito 1	0	0	0	0	0
A. Crédito 2	0	0	0	0	0
A. Crédito XX	0	0	0	0	0


Lic. Arturo Molina Zamora
 Director General

L.C.P. y A.P. Iris Yunuen Alafita Zapor
 Directora Administrativa

Bajo protesta de decir verdad declaramos que los Estados Financieros y sus Notas son razonablemente correctos y responsabilidad del emisor

COLEGIO DE BACHILLERES DEL ESTADO DE QUERÉTARO
 Cuenta Pública
 Ejercicio 2019
INFORME ANALÍTICO DE OBLIGACIONES DIFERENTES DE FINANCIAMIENTOS - LDF
 Del 1 de enero al 31 de diciembre de 2019
 (Pesos)

Denominación de las Obligaciones Diferentes de Financiamiento (c)	Fecha del Contrato (d)	Fecha de inicio de operación del proyecto (e)	Fecha de vencimiento (f)	Monto de la inversión pactado (g)	Plazo pactado (h)	Monto promedio mensual del pago de la contraprestación (i)	Monto promedio mensual del pago de la contraprestación correspondiente al pago de inversión (j)	Monto pagado de la inversión al 31 de diciembre de 2019 (k)	Monto pagado de la inversión actualizado al 31 de diciembre de 2019 (l)	Saldo pendiente por pagar de la inversión al 31 de diciembre de 2019 (m=g-l)
A. Asociaciones Público Privadas (APP's) (A=a+b+c+d)	0	0	0	0	0	0	0	0	0	0
a) APP 1										0
b) APP 2										0
c) APP 3										0
d) APP XX										0
B. Otros Instrumentos (B=a+b+c+d)	0	0	0	0	0	0	0	0	0	0
a) Otro Instrumento 1										0
b) Otro Instrumento 2										0
c) Otro Instrumento 3										0
d) Otro Instrumento XX										0
C. Total de Obligaciones Diferentes de Financiamiento (C=A+B)	0	0	0	0	0	0	0	0	0	0


 M. en A.P. Arturo Molina Zamora
 Director General


 LIC. Iris Yunes Alefía Zapora
 Directora Administrativa

COLEGIO DE BACHILLERES DEL ESTADO DE QUERÉTARO
Cuenta Pública
Ejercicio 2019
BALANCE PRESUPUESTARIO - LDF
Del 1 de enero al 31 de diciembre de 2019
(Pesos)

Concepto (c)	Estimado/ Aprobado (d)	Devengado	Recaudado / Pagado
A. Ingresos Totales (A = A1+A2+A3)			
A1. Ingresos de Libre Disposición	961,947,280	1,058,649,629	1,056,051,634
A2. Transferencias Federales Etiquetadas	669,008,627	728,591,834	728,588,616
A3. Financiamiento Neto	292,938,653	330,057,794	327,463,017
B. Egresos Presupuestarios1 (B = B1+B2)			
B1. Gasto No Etiquetado (sin incluir Amortización de la Deuda Pública)	961,947,280	1,057,398,676	1,042,149,143
B2. Gasto Etiquetado (sin incluir Amortización de la Deuda Pública)	669,008,627	767,931,658	755,046,198
C. Remanentes del Ejercicio Anterior (C = C1 + C2)			
C1. Remanentes de Ingresos de Libre Disposición aplicados en el periodo	0	0	0
C2. Remanentes de Transferencias Federales Etiquetadas aplicados en el periodo	0	0	0
I. Balance Presupuestario (I = A - B + C)	0	1,250,953	13,902,491
II. Balance Presupuestario sin Financiamiento Neto (II = I - A3)	0	1,250,953	13,902,491
III. Balance Presupuestario sin Financiamiento Neto y sin Remanentes del Ejercicio Anterior (III= II - C)	0	1,250,953	13,902,491
Concepto (c)	Estimado/ Aprobado (d)	Devengado	Recaudado / Pagado
E. Intereses, Comisiones y Gastos de la Deuda (E = E1+E2)			
E1. Intereses, Comisiones y Gastos de la Deuda con Gasto No Etiquetado	0	0	0
E2. Intereses, Comisiones y Gastos de la Deuda con Gasto Etiquetado	0	0	0
IV. Balance Primario (IV = III + E)	0	1,250,953	13,902,491
Concepto (c)	Estimado/ Aprobado (d)	Devengado	Recaudado / Pagado
F. Financiamiento (F = F1 + F2)			
F1. Financiamiento con Fuente de Pago de Ingresos de Libre Disposición	0	0	0
F2. Financiamiento con Fuente de Pago de Transferencias Federales Etiquetadas	0	0	0
G. Amortización de la Deuda (G = G1 + G2)			
G1. Amortización de la Deuda Pública con Gasto No Etiquetado	0	0	0
G2. Amortización de la Deuda Pública con Gasto Etiquetado	0	0	0
A3. Financiamiento Neto (A3 = F - G)	0	0	0
Concepto (c)	Estimado/ Aprobado (d)	Devengado	Recaudado / Pagado
A1. Ingresos de Libre Disposición			
A3.1. Financiamiento Neto con Fuente de Pago de Ingresos de Libre Disposición (A3.1 = F1 - G1)	669,008,627	728,591,834	728,588,616
F1. Financiamiento con Fuente de Pago de Ingresos de Libre Disposición	0	0	0
G1. Amortización de la Deuda Pública con Gasto No Etiquetado	0	0	0
B1. Gasto No Etiquetado (sin incluir Amortización de la Deuda Pública)	669,008,627	767,931,658	755,046,198
C1. Remanentes de Ingresos de Libre Disposición aplicados en el periodo	0	0	0
V. Balance Presupuestario de Recursos Disponibles (V = A1 + A3.1 - B 1 + C1)	0	-39,339,823	-26,457,581
VI. Balance Presupuestario de Recursos Disponibles sin Financiamiento Neto (VI = V - A3.1)	0	-39,339,823	-26,457,581
Concepto (c)	Estimado/ Aprobado (d)	Devengado	Recaudado / Pagado
A2. Transferencias Federales Etiquetadas			
A3.2. Financiamiento Neto con Fuente de Pago de Transferencias Federales Etiquetadas (A3.2 = F2 - G2)	292,938,653	330,057,794	327,463,017
F2. Financiamiento con Fuente de Pago de Transferencias Federales Etiquetadas	0	0	0
G2. Amortización de la Deuda Pública con Gasto Etiquetado	0	0	0
B2. Gasto Etiquetado (sin incluir Amortización de la Deuda Pública)	292,938,653	289,467,018	287,102,945
C2. Remanentes de Transferencias Federales Etiquetadas aplicados en el periodo	0	0	0
VII. Balance Presupuestario de Recursos Etiquetados (VII = A2 + A3.2 - B2 + C2)	0	40,590,776	40,360,072
VIII. Balance Presupuestario de Recursos Etiquetados sin Financiamiento Neto (VIII = VII - A3.2)	0	40,590,776	40,360,072

COLEGIO DE BACHILLERES DEL ESTADO DE QUERÉTARO
Cuenta Pública
Ejercicio 2019
ESTADO ANALÍTICO DE INGRESOS DETALLADO - LDF
Del 01 de enero al 31 de diciembre
(Pesos)

Concepto (c)	Ingreso					Diferencia (e)
	Estimado (d)	Ampliaciones / (Reducciones)	Modificado	Devengado	Recaudado	
Ingresos de Libre Disposición						
A. Impuestos	0	0	0	0	0	0
B. Cuotas y Aportaciones de Seguridad Social	0	0	0	0	0	0
C. Contribuciones de Mejoras	0	0	0	0	0	0
D. Derechos	0	0	0	0	0	0
E. Productos	8,048,312	(339,030)	7,709,282	7,709,282	7,709,282	(339,030)
F. Aprovechamientos	0	0	0	0	0	0
G. Ingresos por Venta de Bienes y Prestación De Servicios	99,861,418	7,322,102	107,183,520	107,183,520	107,180,302	7,318,884
H. Participaciones	0	0	0	0	0	0
(H=h1+h2+h3+h4+h5+h6+h7+h8+h9+h10+h11)						
h1) Fondo General de Participaciones	0	0	0	0	0	0
h2) Fondo de Fomento Municipal	0	0	0	0	0	0
h3) Fondo de Fiscalización y Recaudación	0	0	0	0	0	0
h4) Fondo de Compensación	0	0	0	0	0	0
h5) Fondo de Extracción de Hidrocarburos	0	0	0	0	0	0
h6) Impuesto Especial Sobre Producción y Servicios	0	0	0	0	0	0
h7) 0.136% de la Recaudación Federal Participable	0	0	0	0	0	0
h8) 3.17% Sobre Extracción de Petróleo	0	0	0	0	0	0
h9) Gasolinas y Diésel	0	0	0	0	0	0
h10) Fondo del Impuesto Sobre la Renta	0	0	0	0	0	0
h11) Fondo de Estabilización de los Ingresos de las Entidades Federativas	0	0	0	0	0	0
I. Incentivos Derivados de La Colaboración Fiscal (I=i1+i2+i3+i4+i5)	0	0	0	0	0	0
i1) Tenencia o Uso de Vehículos	0	0	0	0	0	0
i2) Fondo de Compensación ISAN	0	0	0	0	0	0
i3) Impuesto Sobre Automóviles Nuevos	0	0	0	0	0	0
i4) Fondo de Compensación de Repesos-Intermedios	0	0	0	0	0	0
i5) Otros Incentivos Económicos	0	0	0	0	0	0
J. Transferencias y Asignaciones	561,098,897	61,110,270	622,209,167	613,699,032	613,699,032	52,600,135
K. Convenios	0	0	0	0	0	0
k1) Otros Convenios y Subsidios	0	0	0	0	0	0
L. Otros Ingresos de Libre Disposición(L=I+I2)	0	0	0	0	0	0
l1) Participaciones en Ingresos Locales	0	0	0	0	0	0
l2) Otros Ingresos de Libre Disposición	0	0	0	0	0	0
I. Total de Ingresos de Libre Disposición (I=A+B+C+D+E+F+G+H+I+J+K+L)	669,008,627	68,093,342	737,101,969	728,591,834	728,588,616	59,579,989
Ingresos Excedentes de Ingresos De Libre Disposición	0	0	0	0	0	0
Transferencias Federales Etiquetadas						
A. Aportaciones (A=a1+a2+a3+a4+a5+a6+a7+a8)	0	0	0	0	0	0
a1) Fondo de Aportaciones para la Nómina Educativa y Gasto Operativo	0	0	0	0	0	0
a2) Fondo de Aportaciones para los Servicios de Salud	0	0	0	0	0	0
a3) Fondo de Aportaciones para la Infraestructura Social	0	0	0	0	0	0
a4) Fondo de Aportaciones para el Fortalecimiento de los Municipios y de las Demarcaciones Territoriales del Distrito Federal	0	0	0	0	0	0
a5) Fondo de Aportaciones Múltiples	0	0	0	0	0	0
a6) Fondo de Aportaciones para la Educación Tecnológica y de Adultos	0	0	0	0	0	0
a7) Fondo de Aportaciones para la Seguridad Pública de los Estados y del Distrito Federal	0	0	0	0	0	0
a8) Fondo de Aportaciones para el Fortalecimiento de las Entidades Federativas	0	0	0	0	0	0
B. Convenios (B=b1+b2+b3+b4)	0	0	0	0	0	0
b1) Convenios de Protección Social en Salud	0	0	0	0	0	0
b2) Convenios de Descentralización	0	0	0	0	0	0
b3) Convenios de Reasignación	0	0	0	0	0	0
b4) Otros Convenios y Subsidios	0	0	0	0	0	0
C. Fondos Distintos de Aportaciones (C=c1+c2)	0	0	0	0	0	0
c1) Fondo para Entidades Federativas y Municipios Productores de Hidrocarburos	0	0	0	0	0	0
c2) Fondo Minero	0	0	0	0	0	0
D. Transferencias, Asignaciones, Subsidios y Subvenciones, y Pensiones y Jubilaciones	292,938,653	37,119,141	330,057,794	330,057,794	327,463,017	34,524,364
E. Otras Transferencias Federales Etiquetadas	0	0	0	0	0	0
II. Total de Transferencias Federales Etiquetadas (II=A+B+C+D+E)	292,938,653	37,119,141	330,057,794	330,057,794	327,463,017	34,524,364
III. Ingresos Derivados de Financiamientos (III = A)	0	0	0	0	0	0
A. Ingresos Derivados de Financiamientos	0	0	0	0	0	0
IV. Total de Ingresos (IV = I + II + III)	961,947,280	105,212,483	1,067,159,763	1,058,649,629	1,056,051,634	94,104,354
Datos Informativos						
1. Ingresos Derivados de Financiamientos con Fuente de Pago de Ingresos de Libre Disposición	0	0	0	0	0	0
2. Ingresos Derivados de Financiamientos con Fuente de Pago de Transferencias Federales Etiquetadas	0	0	0	0	0	0
3. Ingresos Derivados de Financiamientos (3 = 1 + 2)	0	0	0	0	0	0

COLEGIO DE BACHILLERES DEL ESTADO DE QUERÉTARO

Cuenta Pública

Ejercicio 2019

ESTADO ANALÍTICO DEL EJERCICIO DEL PRESUPUESTO DE EGRESOS DETALLADO - LDF
CLASIFICACIÓN POR OBJETO DEL GASTO (CAPÍTULO Y CONCEPTO)

Del 01 de enero al 31 de diciembre de 2019

(Pesos)

Concepto (c)	Egresos					Subejercicio (e)
	Aprobado (d)	Ampliaciones (Reducciones)	Modificado	Devengado	Pagado	
I. GASTO NO ETIQUETADO (I=A+B+C+D+E+F+G+H+I)	669,008,627	99,623,464	768,632,091	767,931,658	755,046,198	700,434
A. Servicios Personales (A=a1+a2+a3+a4+a5+a6+a7)	528,199,247	73,323,690	601,522,937	601,522,937	598,448,474	0
a1) Remuneraciones al personal de carácter permanente	178,145,263	11,446,371	189,591,634	189,591,634	189,591,634	0
a2) Remuneraciones al personal de carácter transitorio	27,033,745	1,035,271	28,068,772	28,068,772	28,068,772	0
a3) Remuneraciones adicionales y especiales	75,860,605	10,022,421	85,883,027	85,883,027	85,883,027	0
a4) Seguridad social	55,765,646	12,259,418	68,025,064	68,025,064	68,025,064	0
a5) Otras prestaciones sociales y económicas	153,203,634	41,383,768	194,587,402	194,587,402	191,512,939	0
a6) Previsiones	0	0	0	0	0	0
a7) Pago de estímulos a servidores públicos	38,190,353	(2,823,315)	35,367,038	35,367,038	35,367,038	0
B. Materiales y suministros (B=b1+b2+b3+b4+b5+b6+b7+b8+b9)	6,347,623	2,317,654	8,665,277	8,665,277	7,197,888	(0)
b1) Materiales de administración, emisión de documentos y artículos oficiales	4,326,400	529,706	4,856,106	4,856,106	3,512,152	0
b2) Alimentos y utensilios	0	11,294	11,294	11,294	11,294	0
b3) Materias primas y materiales de producción y comercialización	0	0	0	0	0	0
b4) Materiales y artículos de construcción y de reparación	0	1,262,333	1,262,333	1,262,333	1,234,395	(0)
b5) Productos químicos, farmacéuticos y de laboratorio	0	95,978	95,978	95,978	480	0
b6) Combustibles, lubricantes y aditivos	949,999	12,926	962,925	962,925	962,925	0
b7) Vestuario, blancos, prendas de protección y artículos deportivos	1,071,224	219,291	1,290,515	1,290,515	1,290,515	0
b8) Materiales y suministros para seguridad	0	0	0	0	0	0
b9) Herramientas, relaciones y accesorios menores	0	186,126	186,126	186,126	186,126	0
C. Servicios generales (C=c1+c2+c3+c4+c5+c6+c7+c8+c9)	54,734,150	6,457,651	61,191,801	61,038,927	55,242,279	152,874
c1) Servicios básicos	6,586,240	(263,578)	6,322,662	6,322,663	6,322,662	0
c2) Servicios de arrendamiento	4,663,176	(923,678)	3,739,498	3,739,498	3,604,026	0
c3) Servicios profesionales, científicos, técnicos y otros servicios	20,476,022	(472,283)	20,003,739	20,003,739	16,608,326	0
c4) Servicios financieros, bancarios y comerciales	2,286,776	(305,811)	1,980,965	1,980,965	1,980,965	0
c5) Servicios de instalación, reparación, mantenimiento y conservación	7,012,449	(894,769)	6,117,680	6,117,680	6,027,935	0
c6) Servicios de comunicación social y publicidad	152,170	(120,844)	31,326	31,326	31,326	0
c7) Servicios de traslado y viáticos	0	118,595	118,595	118,595	118,595	0
c8) Servicios oficiales	3,528,574	755,954	4,284,528	4,284,528	4,284,528	0
c9) Otros servicios generales	10,028,743	8,564,064	18,592,807	18,439,932	16,264,116	0
D. Transferencias, asignaciones, subsidios y otras ayudas (D=d1+d2+d3+d4+d5+d6+d7+d8+d9)	74,667,607	17,924,434	92,592,041	92,592,041	92,592,041	0
d1) Transferencias internas y asignaciones al sector público	0	0	0	0	0	0
d2) Transferencias al resto del sector público	0	0	0	0	0	0
d3) Subsidios y subvenciones	0	0	0	0	0	0
d4) Ayudas sociales	14,476,627	(262,080)	14,214,547	14,214,547	14,214,547	0
d5) Pensiones y jubilaciones	60,190,980	18,186,514	78,377,494	78,377,494	78,377,494	0
d6) Transferencias a fideicomisos, mandatos y otros análogos	0	0	0	0	0	0
d7) Transferencias a la seguridad social	0	0	0	0	0	0
d8) Donativos	0	0	0	0	0	0
d9) Transferencias al exterior	0	0	0	0	0	0
E. Bienes muebles, inmuebles e intangibles (E=e1+e2+e3+e4+e5+e6+c7+e8+e9)	5,060,000	(399,965)	4,660,035	4,112,476	1,565,516	547,560
e1) Mobiliario y equipo de administración	1,440,000	(310,595)	1,129,405	1,032,928	29,000	96,477
e2) Mobiliario y equipo educacional y recreativo	2,000,000	(1,994,197)	5,803	0	0	5,803
e3) Equipo e instrumental médico y de laboratorio	0	0	0	0	0	0
e4) Vehículos y equipo de transporte	1,160,000	(11,800)	1,148,200	1,094,950	1,094,950	53,250
e5) Equipo de defensa y seguridad	0	0	0	0	0	0
e6) Maquinaria, otros equipos y herramientas	460,000	(7,722)	452,278	441,566	441,566	10,712
e7) Activos biológicos	0	0	0	0	0	0
e8) Bienes inmuebles	0	0	0	0	0	0
e9) Activos intangibles	0	1,924,349	1,924,349	1,543,032	0	381,317
F. Inversión pública (F=f1+f2+f3)	0	0	0	0	0	0
f1) Obra pública en bienes de dominio público	0	0	0	0	0	0
f2) Obra pública en bienes propios	0	0	0	0	0	0
f3) Proyectos productivos y acciones de fomento	0	0	0	0	0	0
G. Inversiones financieras y otras provisiones (G=g1+g2+g3+g4+g5+g6+g7)	0	0	0	0	0	0
g1) Inversiones para el fomento de actividades productivas	0	0	0	0	0	0
g2) Acciones y participaciones de capital	0	0	0	0	0	0
g3) Compra de títulos y valores	0	0	0	0	0	0
g4) Concesión de préstamos	0	0	0	0	0	0
g5) Inversiones en fideicomisos, mandatos y otros análogos	0	0	0	0	0	0
Fideicomiso de Desastres Naturales (Informativo)	0	0	0	0	0	0
g6) Otras inversiones financieras	0	0	0	0	0	0
g7) Provisiones para contingencias y otras erogaciones especiales	0	0	0	0	0	0
H. Participaciones y aportaciones (H=h1+h2+h3)	0	0	0	0	0	0
h1) Participaciones	0	0	0	0	0	0
h2) Aportaciones	0	0	0	0	0	0
h3) Convenios	0	0	0	0	0	0
I. Deuda pública (I=i1+i2+i3+i4+i5+i6+i7)	0	0	0	0	0	0
i1) Amortización de la deuda pública	0	0	0	0	0	0
i2) Intereses de la deuda pública	0	0	0	0	0	0
i3) Comisiones de la deuda pública	0	0	0	0	0	0
i4) Gastos de la deuda pública	0	0	0	0	0	0
i5) Costo por coberturas	0	0	0	0	0	0
i6) Apoyos financieros	0	0	0	0	0	0
i7) Adeudos de Ejercicios Fiscales Anteriores (ADEFAS)	0	0	0	0	0	0

COLEGIO DE BACHILLERES DEL ESTADO DE QUERÉTARO

Cuenta Pública

Ejercicio 2019

ESTADO ANALÍTICO DEL EJERCICIO DEL PRESUPUESTO DE EGRESOS DETALLADO - LDF
CLASIFICACIÓN POR OBJETO DEL GASTO (CAPÍTULO Y CONCEPTO)


Del 01 de enero al 31 de diciembre de 2019

(Pesos)

Concepto (c)	Egresos					Subejercicio (e)
	Aprobado (d)	Ampliaciones (Reducciones)	Modificado	Devengado	Pagado	
II. GASTO ETIQUETADO (II=A+B+C+D+E+F+G+H+I)	292,938,653	37,119,141	330,057,794	289,467,018	287,102,945	40,590,776
A. Servicios Personales (A=a1+a2+a3+a4+a5+a6+a7)	274,425,329	36,465,002	310,890,331	270,299,555	268,144,018	40,590,776
a1) Remuneraciones al personal de carácter permanente	121,241,458	5,912,725	127,154,183	115,043,482	115,043,482	12,110,701
a2) Remuneraciones al personal de carácter transitorio	22,151,478	1,986,557	24,138,035	24,138,035	24,138,035	0
a3) Remuneraciones adicionales y especiales	56,858,736	(22,510,089)	34,348,647	33,020,159	33,020,159	1,328,488
a4) Seguridad social	5,016,760	26,526,319	31,543,079	30,083,760	30,083,760	1,459,319
a5) Otras prestaciones sociales y económicas	60,811,307	17,414,158	78,225,465	56,964,666	54,809,129	21,260,799
a6) Previsiones	0	0	0	0	0	0
a7) Pago de estímulos a servidores públicos	8,345,590	7,135,331	15,480,921	11,049,453	11,049,453	4,431,469
B. Materiales y suministros (B=b1+b2+b3+b4+b5+b6+b7+b8+b9)	3,348,554	(813,056)	2,535,498	2,535,498	2,535,498	0
b1) Materiales de administración, emisión de documentos y artículos oficiales	0	0	0	0	0	0
b2) Alimentos y utensilios	422,276	11,945	434,221	434,221	434,221	0
b3) Materias primas y materiales de producción y comercialización	0	0	0	0	0	0
b4) Materiales y artículos de construcción y de reparación	2,092,032	(730,234)	1,361,798	1,361,798	1,361,798	0
b5) Productos químicos, farmacéuticos y de laboratorio	59,078	(50,828)	8,250	8,250	8,250	0
b6) Combustibles, lubricantes y aditivos	0	0	0	0	0	0
b7) Vestuario, blancos, prendas de protección y artículos deportivos	31,757	(31,757)	0	0	0	0
b8) Materiales y suministros para seguridad	0	0	0	0	0	0
b9) Herramientas, refacciones y accesorios menores	743,411	(12,182)	731,229	731,229	731,229	0
C. Servicios generales (C=c1+c2+c3+c4+c5+c6+c7+c8+c9)	15,164,770	1,467,196	16,631,966	16,631,966	16,423,430	0
c1) Servicios básicos	10,028,913	1,043,596	11,072,509	11,072,509	11,065,201	0
c2) Servicios de arrendamiento	0	0	0	0	0	0
c3) Servicios profesionales, científicos, técnicos y otros servicios	25,656	(23,968)	1,688	1,688	1,688	0
c4) Servicios financieros, bancarios y comerciales	23,251	(10,001)	13,250	13,250	13,250	0
c5) Servicios de instalación, reparación, mantenimiento y conservación	1,296,228	744,374	2,040,602	2,040,602	2,013,829	0
c6) Servicios de comunicación social y publicidad	0	0	0	0	0	0
c7) Servicios de traslado y viáticos	2,935,422	205,205	3,140,627	3,140,627	3,140,627	0
c8) Servicios oficiales	855,300	(666,465)	188,835	188,835	188,835	0
c9) Otros servicios generales	0	174,455	174,455	174,455	0	0
D. Transferencias, asignaciones, subsidios y otras ayudas (D=d1+d2+d3+d4+d5+d6+d7+d8+d9)	0	0	0	0	0	0
d1) Transferencias internas y asignaciones al sector público	0	0	0	0	0	0
d2) Transferencias al resto del sector público	0	0	0	0	0	0
d3) Subsidios y subvenciones	0	0	0	0	0	0
d4) Ayudas sociales	0	0	0	0	0	0
d5) Pensiones y jubilaciones	0	0	0	0	0	0
d6) Transferencias a fideicomisos, mandatos y otros análogos	0	0	0	0	0	0
d7) Transferencias a la seguridad social	0	0	0	0	0	0
d8) Donativos	0	0	0	0	0	0
d9) Transferencias al exterior	0	0	0	0	0	0
E. Bienes muebles, inmuebles e intangibles (E=e1+e2+e3+e4+e5+e6+e7+e8+e9)	0	0	0	0	0	0
e1) Mobiliario y equipo de administración	0	0	0	0	0	0
e2) Mobiliario y equipo educacional y recreativo	0	0	0	0	0	0
e3) Equipo e instrumental médico y de laboratorio	0	0	0	0	0	0
e4) Vehículos y equipo de transporte	0	0	0	0	0	0
e5) Equipo de defensa y seguridad	0	0	0	0	0	0
e6) Maquinaria, otros equipos y herramientas	0	0	0	0	0	0
e7) Activos biológicos	0	0	0	0	0	0
e8) Bienes inmuebles	0	0	0	0	0	0
e9) Activos intangibles	0	0	0	0	0	0
F. Inversión pública (F=f1+f2+f3)	0	0	0	0	0	0
f1) Obra pública en bienes de dominio público	0	0	0	0	0	0
f2) Obra pública en bienes propios	0	0	0	0	0	0
f3) Proyectos productivos y acciones de fomento	0	0	0	0	0	0
G. Inversiones financieras y otras provisiones (G=g1+g2+g3+g4+g5+g6+g7)	0	0	0	0	0	0
g1) Inversiones para el fomento de actividades productivas	0	0	0	0	0	0
g2) Acciones y participaciones de capital	0	0	0	0	0	0
g3) Compra de títulos y valores	0	0	0	0	0	0
g4) Concesión de préstamos	0	0	0	0	0	0
g5) Inversiones en fideicomisos, mandatos y otros análogos	0	0	0	0	0	0
Fideicomiso de Desastres Naturales (Informativo)	0	0	0	0	0	0
g6) Otras inversiones financieras	0	0	0	0	0	0
g7) Provisiones para contingencias y otras erogaciones especiales	0	0	0	0	0	0
H. Participaciones y aportaciones (H=h1+h2+h3)	0	0	0	0	0	0
h1) Participaciones	0	0	0	0	0	0
h2) Aportaciones	0	0	0	0	0	0
h3) Convenios	0	0	0	0	0	0
I. Deuda pública (I=i1+i2+i3+i4+i5+i6+i7)	0	0	0	0	0	0
i1) Amortización de la deuda pública	0	0	0	0	0	0
i2) Intereses de la deuda pública	0	0	0	0	0	0
i3) Comisiones de la deuda pública	0	0	0	0	0	0
i4) Gastos de la deuda pública	0	0	0	0	0	0
i5) Costo por coberturas	0	0	0	0	0	0
i6) Apoyos financieros	0	0	0	0	0	0
i7) Adeudos de Ejercicios Fiscales Anteriores (ADEFAS)	0	0	0	0	0	0
III. Total de Egresos (III = I + II)	961,947,280	136,742,606	1,098,689,886	1,057,398,676	1,042,149,143	41,291,210

COLEGIO DE BACHILLERES DEL ESTADO DE QUERÉTARO
Cuenta Pública
Ejercicio 2019
ESTADO ANALÍTICO DEL EJERCICIO DEL PRESUPUESTO DE EGRESOS DETALLADO - LDF
POR CLASIFICACIÓN ADMINISTRATIVA
Del 01 de enero al 31 de diciembre de 2019
(Pesos)

Concepto (c)	Egresos					Subejercicio (e) 6 = (3 - 4)
	Aprobado (d)	Ampliaciones / (Reducciones)	Modificado	Devengado	Pagado	
	1	2	3 = (1 + 2)	4	5	
I. Gasto No Etiquetado	669,008,627	99,623,464	768,632,091	767,931,658	755,046,198	700,434
3EDU. ENTIDADES PARAESTATALES SECTOR EDUCACIÓN	669,008,627	99,623,464	768,632,091	767,931,658	755,046,198	700,434
II. Gasto Etiquetado	292,938,653	37,119,141	330,057,794	289,467,018	287,102,945	40,590,776
3EDU. ENTIDADES PARAESTATALES SECTOR EDUCACIÓN	292,938,653	37,119,141	330,057,794	289,467,018	287,102,945	40,590,776
III Total de Egresos (III=I+II)	961,947,280	136,742,606	1,098,689,886	1,057,398,676	1,042,149,143	41,291,210


COLEGIO DE BACHILLERES DEL ESTADO DE QUERÉTARO
 Cuenta Pública
 Ejercicio 2019
 ESTADO ANALÍTICO DEL EJERCICIO DEL PRESUPUESTO DE EGRESOS DETALLADO - LDF
 CLASIFICACIÓN FUNCIONAL (FINALIDAD Y FUNCIÓN)
 Del 01 de enero al 31 de diciembre de 2019
 (Pesos)

Concepto (c)	Egresos					Subejercicio (e)
	Aprobado (d)	Ampliaciones / (Reducciones)	Modificado	Devengado	Pagado	
I. GASTO NO ETIQUETADO (I=A+B+C+D)						
A. Gobierno (A=a1+a2+a3+a4+a5+a6+a7+a8)	669,008,627	99,623,464	768,632,091	767,931,658	755,046,198	700,434
a1) Legislación	0	0	0	0	0	0
a2) Justicia	0	0	0	0	0	0
a3) Coordinación de la Política de Gobierno	0	0	0	0	0	0
a4) Relaciones Exteriores	0	0	0	0	0	0
a5) Asuntos Financieros y Hacendarios	0	0	0	0	0	0
a6) Seguridad Nacional	0	0	0	0	0	0
a7) Asuntos de Orden Público y de Seguridad Interior	0	0	0	0	0	0
a8) Otros Servicios Generales	0	0	0	0	0	0
B. Desarrollo Social (B=b1+b2+b3+b4+b5+b6+b7)	669,008,627	99,623,464	768,632,091	767,931,658	755,046,198	700,434
b1) Protección Ambiental	0	0	0	0	0	0
b2) Vivienda y Servicios a la Comunidad	0	0	0	0	0	0
b3) Salud	0	0	0	0	0	0
b4) Recreación, Cultura y Otras Manifestaciones Sociales	0	0	0	0	0	0
b5) Educación	0	0	0	0	0	0
b6) Protección Social	669,008,627	99,623,464	768,632,091	767,931,658	755,046,198	700,434
b7) Otros Asuntos Sociales	0	0	0	0	0	0
C. Desarrollo Económico (C=c1+c2+c3+c4+c5+c6+c7+c8+c9)	0	0	0	0	0	0
c1) Asuntos Económicos, Comerciales y Laborales en General	0	0	0	0	0	0
c2) Agropecuaria, Silvicultura, Pesca y Caza	0	0	0	0	0	0
c3) Combustibles y Energía	0	0	0	0	0	0
c4) Minería, Manufacturas y Construcción	0	0	0	0	0	0
c5) Transporte	0	0	0	0	0	0
c6) Comunicaciones	0	0	0	0	0	0
c7) Turismo	0	0	0	0	0	0
c8) Ciencia, Tecnología e Innovación	0	0	0	0	0	0
c9) Otras Industrias y Otros Asuntos Económicos	0	0	0	0	0	0
D. Otras no Clasificadas en Funciones Anteriores (D=d1+d2+d3+d4)	0	0	0	0	0	0
d1) Transacciones de la Deuda Pública / Costo Financiero de la Deuda	0	0	0	0	0	0
d2) Transferencias, Participaciones y Aportaciones entre Diferentes Niveles y Ordenes de Gobierno	0	0	0	0	0	0
d3) saneamiento del Sistema Financiero	0	0	0	0	0	0
d4) Adeudos de Ejercicio Fiscales Anteriores	0	0	0	0	0	0
II. GASTO ETIQUETADO (II=A+B+C+D)	292,938,653	37,119,141	330,057,794	289,467,018	287,102,945	40,590,776
A. Gobierno (A=a1+a2+a3+a4+a5+a6+a7+a8)	292,938,653	37,119,141	330,057,794	289,467,018	287,102,945	40,590,776
a1) Legislación	0	0	0	0	0	0
a2) Justicia	0	0	0	0	0	0
a3) Coordinación de la Política de Gobierno	0	0	0	0	0	0
a4) Relaciones Exteriores	0	0	0	0	0	0
a5) Asuntos Financieros y Hacendarios	0	0	0	0	0	0
a6) Seguridad Nacional	0	0	0	0	0	0
a7) Asuntos de Orden Público y de Seguridad Interior	0	0	0	0	0	0
a8) Otros Servicios Generales	0	0	0	0	0	0
B. Desarrollo Social (B=b1+b2+b3+b4+b5+b6+b7)	292,938,653	37,119,141	330,057,794	289,467,018	287,102,945	40,590,776
b1) Protección Ambiental	0	0	0	0	0	0
b2) Vivienda y Servicios a la Comunidad	0	0	0	0	0	0
b3) Salud	0	0	0	0	0	0
b4) Recreación, Cultura y Otras Manifestaciones Sociales	0	0	0	0	0	0
b5) Educación	0	0	0	0	0	0
b6) Protección Social	292,938,653	37,119,141	330,057,794	289,467,018	287,102,945	40,590,776
b7) Otros Asuntos Sociales	0	0	0	0	0	0
C. Desarrollo Económico (C=c1+c2+c3+c4+c5+c6+c7+c8+c9)	0	0	0	0	0	0
c1) Asuntos Económicos, Comerciales y Laborales en General	0	0	0	0	0	0
c2) Agropecuaria, Silvicultura, Pesca y Caza	0	0	0	0	0	0
c3) Combustibles y Energía	0	0	0	0	0	0
c4) Minería, Manufacturas y Construcción	0	0	0	0	0	0
c5) Transporte	0	0	0	0	0	0
c6) Comunicaciones	0	0	0	0	0	0
c7) Turismo	0	0	0	0	0	0
c8) Ciencia, Tecnología e Innovación	0	0	0	0	0	0
c9) Otras Industrias y Otros Asuntos Económicos	0	0	0	0	0	0
D. Otras no Clasificadas en Funciones Anteriores (D=d1+d2+d3+d4)	0	0	0	0	0	0
d1) Transacciones de la Deuda Pública / Costo Financiero de la Deuda	0	0	0	0	0	0
d2) Transferencias, Participaciones y Aportaciones entre Diferentes Niveles y Ordenes de Gobierno	0	0	0	0	0	0
d3) saneamiento del Sistema Financiero	0	0	0	0	0	0
d4) Adeudos de Ejercicio Fiscales Anteriores	0	0	0	0	0	0
III. Total de Egresos (III = I + II)	961,947,280	136,742,606	1,098,689,886	1,057,398,676	1,042,149,143	41,291,210

COLEGIO DE BACHILLERES DEL ESTADO DE QUERÉTARO
 Cuenta Pública
 Ejercicio 2019
 ESTADO ANALÍTICO DEL EJERCICIO DEL PRESUPUESTO DE EGRESOS DETALLADO - LDF
 Clasificación de Servicios Personales por Categoría
 Del 1 de enero al 31 de diciembre de 2019
 (Pesos)

Concepto (c)	Egresos					Subejercicio (e)
	Aprobado (d)	Ampliaciones/ (Reducciones)	Modificado	Devengado	Pagado	
I. Gasto No Etiquetado (I=A+B+C+D+E+F)						
A. Personal Administrativo y de Servicio Público	528,199,247	73,323,690	601,522,937	601,522,937	598,448,474	0
B. Magisterio	528,199,247	73,323,690	601,522,937	601,522,937	598,448,474	0
C. Servicios de Salud (C=c1+c2)	0	0	0	0	0	0
c1) Personal Administrativo						
c2) Personal Médico, Paramédico y afín						
D. Seguridad Pública						0
E. Gastos asociados a la implementación de nuevas leyes federales o reformas a las mismas (E = e1 + e2)	0	0	0	0	0	0
e1) Nombre del Programa o Ley 1						
e2) Nombre del Programa o Ley 2						
F. Sentencias laborales definitivas						0
II. Gasto Etiquetado (II=A+B+C+D+E+F)						
A. Personal Administrativo y de Servicio Público	274,425,329	36,465,002	310,890,331	270,299,555	268,144,018	40,590,776
B. Magisterio	274,425,329	36,465,002	310,890,331	270,299,555	268,144,018	40,590,776
C. Servicios de Salud (C=c1+c2)	0	0	0	0	0	0
c1) Personal Administrativo						
c2) Personal Médico, Paramédico y afín						
D. Seguridad Pública						0
E. Gastos asociados a la implementación de nuevas leyes federales o reformas a las mismas (E = e1 + e2)	0	0	0	0	0	0
e1) Nombre del Programa o Ley 1						
e2) Nombre del Programa o Ley 2						
F. Sentencias laborales definitivas						0
III. Total del Gasto en Servicios Personales (III = I + II)	802,624,576	109,788,692	912,413,268	871,822,492	866,592,492	40,590,776

CSPC

COLEGIO DE BACHILLERES DEL ESTADO DE QUERÉTARO
Cuenta Pública
Ejercicio 2019
GUÍA DE CUMPLIMIENTO DE LA LEY DE DISCIPLINA FINANCIERA DE LAS ENTIDADES FEDERATIVAS Y MUNICIPIOS
Del 1 de enero al 31 de diciembre de 2019

Indicadores de Observancia (c)	Implementación		Resultado		Fundamento (h)	Comentarios (i)
	SI	NO	Monto o valor (f)	Unidad (pesos/porcentaje) (g)		
	Mecanismo de Verificación (d)					
INDICADORES PRESUPUESTARIOS						
A. INDICADORES CUANTITATIVOS						
1. Balance Presupuestario Sostenible (j)						
a. Propuesta	SI	Iniciativa de Ley de Ingresos y Proyecto de Presupuesto de Egresos		0	pesos	Art. 6 y 19 de la LDF
b. Aprobado	SI	Ley de Ingresos y Presupuesto de Egresos		0	pesos	Art. 6 y 19 de la LDF
c. Ejercido	SI	Cuenta Pública / Formato 4 LDF		0	pesos	Art. 6 y 19 de la LDF
2. Balance Presupuestario de Recursos Disponibles Sostenible (k)						
a. Propuesta	SI	Iniciativa de Ley de Ingresos y Proyecto de Presupuesto de Egresos		0	pesos	Art. 6 y 19 de la LDF
b. Aprobado	SI	Ley de Ingresos y Presupuesto de Egresos		0	pesos	Art. 6 y 19 de la LDF
c. Ejercido	SI	Cuenta Pública / Formato 4 LDF		0	pesos	Art. 6 y 19 de la LDF
3. Financiamiento Neto dentro del Techo de Financiamiento Neto (l)						
a. Propuesta	SI	Iniciativa de Ley de Ingresos		0	pesos	Art. 8, 19 y 46 de la LDF
b. Aprobado	SI	Ley de Ingresos		0	pesos	Art. 8, 19 y 46 de la LDF
c. Ejercido	SI	Cuenta Pública / Formato 4 LDF		0	pesos	Art. 8, 19 y 46 de la LDF
4. Recursos destinados a la atención de desastres naturales						
a. Asignación al Fideicomiso para desastres naturales (m)						
b. Aprobado		Reporte Trim. Formato 6 a)		0	pesos	Art. 9 de la LDF
c. Ejercido		Cuenta Pública / Formato 6 a)		0	pesos	Art. 9 de la LDF
d. Aportación promedio requerida por la Entidad Federativa durante los 5 ejercicios previos, para infraestructura dañada por desastres naturales (n)		Autorizaciones de recursos aprobados por el FONDEN		0	pesos	Art. 9 de la LDF
e. Saldo del Fideicomiso para desastres naturales (o)		Cuenta Pública / Auxiliar de Cuentas		0	pesos	Art. 9 de la LDF
f. Costo promedio de los últimos 5 ejercicios de la reconstrucción de infraestructura dañada por desastres naturales (p)		Autorizaciones de recursos aprobados por el FONDEN		0	pesos	Art. 9 de la LDF
5. Techo para servicios personales (q)						
a. Asignación en el Presupuesto de Egresos	SI	Reporte Trim. Formato 6 d)		78998578	pesos	Art. 10 y 21 de la LDF
b. Ejercido	SI	Reporte Trim. Formato 6 d)		871822491.8	pesos	Art. 13 fracc. V y 21 de la LDF
6. Previsiones de gasto para compromisos de pago derivados de APPs (r)						
a. Asignación en el Presupuesto de Egresos		Presupuesto de Egresos		0	pesos	Art. 11 y 21 de la LDF
7. Techo de ADEFAS para el ejercicio fiscal (s)						
a. Propuesta		Proyecto de Presupuesto de Egresos	NO	0	pesos	Art. 12 y 20 de la LDF
b. Aprobado		Reporte Trim. Formato 6 a)	NO	0	pesos	Art. 12 y 20 de la LDF
c. Ejercido		Cuenta Pública / Formato 6 a)	NO	0	pesos	Art. 12 y 20 de la LDF
8. INDICADORES CUALITATIVOS						
1. Iniciativa de Ley de Ingresos y Proyecto de Presupuesto de Egresos						
a. Objetivos anuales, estrategias y metas para el ejercicio fiscal (t)	SI	Iniciativa de Ley de Ingresos y Proyecto de Presupuesto de Egresos				Art. 5 y 18 de la LDF
b. Proyecciones de ejercicios posteriores (u)		Iniciativa de Ley de Ingresos y Proyecto de Presupuesto de Egresos / Formatos 7 a) y b)	NO			Art. 5 y 18 de la LDF
c. Descripción de riesgos relevantes y propuestas de acción para enfrentarlos (v)		Iniciativa de Ley de Ingresos y Proyecto de Presupuesto de Egresos	NO			Art. 5 y 18 de la LDF
d. Resultados de ejercicios fiscales anteriores y el ejercicio fiscal en cuestión (w)		Iniciativa de Ley de Ingresos y Proyecto de Presupuesto de Egresos / Formatos 7 a) y b)	NO			Art. 5 y 18 de la LDF
e. Estudio actuarial de las pensiones de sus trabajadores (x)		Proyecto de Presupuesto de Egresos / Formato 8		167417068		Art. 5 y 18 de la LDF
2. Balance Presupuestario de Recursos Disponibles, en caso de ser						
a. Razones excepcionales que justifican el Balance Presupuestario de Recursos Disponibles negativo (y)		Iniciativa de Ley de Ingresos o Proyecto de Presupuesto de Egresos				Art. 6 y 19 de la LDF
b. Fuente de recursos para cubrir el Balance Presupuestario de Recursos Disponibles negativo (z)		Iniciativa de Ley de Ingresos o Proyecto de Presupuesto de Egresos				Art. 6 y 19 de la LDF
c. Número de ejercicios fiscales y acciones necesarias para cubrir el Balance Presupuestario de Recursos Disponibles negativo (aa)		Iniciativa de Ley de Ingresos o Proyecto de Presupuesto de Egresos				Art. 6 y 19 de la LDF
d. Informes Trimestrales sobre el avance de las acciones para recuperar el Balance Presupuestario de Recursos Disponibles (bb)		Reporte Trim. Cuenta Pública				Art. 6 y 19 de la LDF

3. Servicios Personales											
a	Remuneraciones de los servidores públicos (a)	SI	Proyecto de Presupuesto						Art. 10 y 21 de la LDF		
b	Previsiones sociales y económicas para cubrir incrementos salariales, creación de plazas y otros (a)	SI	Proyecto de Presupuesto						Art. 10 y 21 de la LDF		
INDICADORES DEL EJERCICIO PRESUPUESTARIO											
A. INDICADORES CUANTITATIVOS											
1. Ingresos Excedentes derivados de Ingresos de Libre Disposición											
a	Monto de Ingresos Excedentes derivados de (LD) (a)	SI	Cuenta Pública / Epímetro S.					-15610460.03	pesos	Art. 14 y 21 de la LDF	
b	Monto de Ingresos Excedentes derivados de (LD) destinados al fin del A.14. Fracción I de la LDF (b)	SI	Cuenta Pública					0	pesos	Art. 14 y 21 de la LDF	
c	Monto de Ingresos Excedentes derivados de (LD) destinados al fin del A.14. Fracción II, a) de la LDF (c)	SI	Cuenta Pública					0	pesos	Art. 14 y 21 de la LDF	
d	Monto de Ingresos Excedentes derivados de (LD) destinados al fin del A.14. Fracción II, b) de la LDF (d)	SI	Cuenta Pública					0	pesos	Art. 14 y 21 de la LDF	
e	Monto de Ingresos Excedentes derivados de (LD) destinados al fin del artículo novena transitorio de la LDF (e)	SI						0	pesos	Art. Novena Transitorio de la LDF	
B. INDICADORES CUALITATIVOS											
1	Análisis Costo-Beneficio para programas o proyectos de Inversión mayores a 10 millones de UDIS (j)		Página de internet de la Secretaría de Finanzas o Tesorería Municipal							Art. 13 frac. III y 21 de la LDF	NO APLICA
2	Análisis de conveniencia y análisis de transferencia de riesgos de los proyectos APPs (k)		Página de internet de la Secretaría de Finanzas o Tesorería Municipal							Art. 13 frac. III y 21 de la LDF	NO APLICA
3	Identificación de población objetivo, destino y temporalidad de subsidios (l)		Página de internet de la Secretaría de Finanzas o Tesorería Municipal							Art. 13 frac. VII y 21 de la LDF	NO APLICA
INDICADORES DE DEUDA PÚBLICA											
A. INDICADORES CUANTITATIVOS											
1. Obligaciones a Corto Plazo											
a	Límite de Obligaciones a Corto Plazo (m)	SI							pesos	Art. 30 frac. I de la LDF	
b	Obligaciones a Corto Plazo (n)	SI							pesos	Art. 30 frac. I de la LDF	

Bajo protesta de decir verdad declaramos que los Estados Financieros y sus Notas son razonablemente correctos y responsabilidad del emisor.



M. ENAYANA HUIDA LIRIO CARRILLO
DIRECTORA DE PLANEACIÓN, ADMINISTRACIÓN Y PRESUPUESTO



C.P. ARNULFO SANCHEZ MENDOZA
JEFE DEL DEPARTAMENTO DE PRESUPUESTO