




Acuse

L.C.P.F. Carlos Alfredo Fernández Velásquez
Director de Contabilidad de la
Secretaría de Planeación y Finanzas del
Poder Ejecutivo del Estado de Querétaro
PRESENTE



Con fundamento en lo dispuesto por el artículo 4 fracción IV y artículo 15 de la Ley de Fiscalización Superior y Rendición de Cuentas del Estado de Querétaro, remito a Usted la documentación que conforma la Cuenta Pública del Colegio de Bachilleres del Estado de Querétaro, correspondiente al ejercicio fiscal 2020, la cual consta de la siguiente información:

Apartado A

- Participación en la Hacienda Pública

Estados e Información Contable

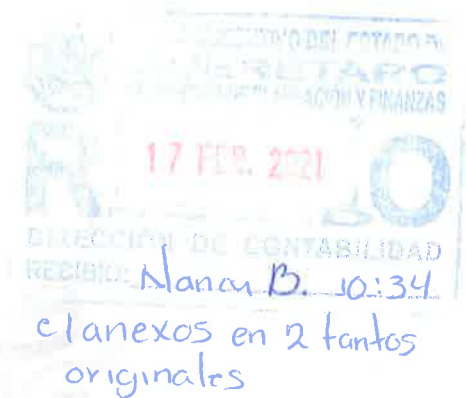
- Estado de Actividades
- Estado de Situación Financiera
- Estado de Variación en la Hacienda Pública
- Estado de Cambios en la Situación Financiera
- Estado de Flujos de Efectivo
- Informe de Pasivos Contingentes
- Notas a los Estados Financieros
- Estado Analítico del Activo
- Estado Analítico de la Deuda y otros Pasivos

Estados e Información Presupuestarios

- Estado Analítico de Ingresos
- Estado Analítico del Ejercicio del Presupuesto de Egresos en Clasificación Administrativa
- Estado Analítico del Ejercicio del Presupuesto de Egresos en Clasificación Económica (por Tipo de Gasto)
- Estado Analítico del Ejercicio del Presupuesto de Egresos en Clasificación por Objeto del Gasto (Capítulo y Concepto)
- Estado Analítico del Ejercicio del Presupuesto de Egresos por Clasificación Funcional
- Estado Analítico del Ejercicio del Presupuesto de Egresos por Fuente de Financiamiento
- Informe de Endeudamiento Neto
- Informe Intereses de la Deuda

Estados e Informes Programáticos

- Gasto por Categoría Programática
- Programas y Proyectos de Inversión
- Indicadores de Resultados
- Indicadores de Postura Fiscal



[Handwritten signature]



Anexos

- Relaciones de Bienes Muebles
- Relaciones de Bienes Inmuebles
- Relación de Cuentas Bancarias Productivas Específicas
- Esquemas Bursátiles
- Coberturas Financieras
- Ejercicio y Destino de Gasto Federalizado y Reintegros
- Dictamen de Estados Financieros

Estados e Informes de la Ley de Disciplina Financiera

- Estado de Situación Financiera Detallado
- Informe Analítico de la Deuda Pública y Otros Pasivos
- Informe Analítico de Obligaciones Diferentes de Financiamientos
- Balance Presupuestario
- Estado Analítico de Ingresos Detallado
- Estado Analítico del Ejercicio del Presupuesto de Egresos Detallado (Clasificación por Objeto del Gasto)
- Estado Analítico del Ejercicio del Presupuesto de Egresos Detallado (Clasificación Administrativa)
- Estado Analítico del Ejercicio del Presupuesto de Egresos Detallado (Clasificación Funcional)
- Estado Analítico del Ejercicio del Presupuesto de Egresos Detallado (Clasificación por Servicios Personales por Categoría)
- Guía de Cumplimiento de la Ley de Disciplina Financiera de las Entidades Federativas y los Municipios

Apartado B

Anexos Integrales:

- Relación de Apoyos por Concepto de Subsidios y Donativos. Ref. LPMRP: art. 79.
- Fondos con Afectación Específica (Fondos Fijos).
- Relación de Cuentas Bancarias e Inversiones.
- Relación de Conciliaciones Bancarias.
- Derechos a Recibir Efectivo o Equivalentes.
- Activo no Circulante.
- Padrón Inmobiliario.
- Pasivo Circulante.
- Reporte de Aplicación de Recursos por Programas Federales.
- Relación de Actas del Órgano de Gobierno.
- Plantilla de Personal Autorizada.
- Relación de Contratos de Adquisiciones y Prestación de Servicios.
- Relación de Contratos Adjudicados.
- Relación de Manuales Operativos.
- Relación de Cuotas de Ingresos Propios vigentes para el periodo actual.
- Copia de la Conciliación de Recursos con el Poder Ejecutivo del Estado.
- Clasificador por Objeto del Gasto.
- Catálogo de Cuentas.



COLEGIO DE BACHILLERES

DEL ESTADO DE QUERÉTARO

www.cobaq.edu.mx

- Tabulador de Sueldos y Salarios Autorizados.
- Balanza de Comprobación.

Así mismo ratifico que los saldos reflejados en los Estados Financieros que integran la Cuenta Pública del Colegio de Bachilleres del Estado de Querétaro, corresponden al periodo que se reporta, son los definitivos, contienen la totalidad de las operaciones realizadas y registradas a esa fecha, son entregados de forma completa, conforme al orden y especificaciones que los lineamientos disponen y la información entregada por medio electrónico es copia fiel de lo entregado físicamente.

Atentamente,

M. en A.P. Arturo Molina Zamora
Director General.

c.c.p. Expediente/minutario.
AMZ/IYAZ/FHM/yani*

COLEGIO DE BACHILLERES DEL ESTADO DE QUERÉTARO

Cuenta Pública

Ejercicio 2020

PARTICIPACIÓN EN LA HACIENDA PÚBLICA

Al 31 de diciembre de 2020

(Pesos)

HACIENDA PÚBLICA/PATRIMONIO

884,842,922

Porcentaje de participación del Poder Ejecutivo en el Patrimonio

100 %


M. en A.P. Arturo Molina Zamora
Director General


L.O.P. y A.P. Iris Cuauhen Alafita Zapor
Directora Administrativa

Bajo protesta de decir verdad declaramos que los Estados Financieros y sus notas, son razonablemente correctos y son responsabilidad del signatario.

COLEGIO DE BACHILLERES DEL ESTADO DE QUERÉTARO

Cuenta Pública

Ejercicio 2020

ESTADO DE ACTIVIDADES

Del 01 de enero al 31 de diciembre de 2020 y 2019

(Pesos)

Concepto	2020	2019
INGRESOS y OTROS BENEFICIOS		
Ingresos de la Gestión	106,721,880	116,501,364
Impuestos	0	0
Cuotas y Aportaciones de Seguridad Social	0	0
Contribuciones de Mejoras	0	0
Derechos	0	0
Productos	2,508,124	8,240,273
Aprovechamientos	0	0
Ingresos por Venta de Bienes y Prestación de Servicios	104,213,536	108,261,091
Participaciones, Aportaciones, Convenios, Incentivos Derivados de la Colaboración Fiscal, Fondos Distintos de Aportaciones, Transferencias, Asignaciones, Subsidios y Subvenciones, y Pensiones y Jubilaciones	1,000,834,421	942,679,256
Participaciones, Aportaciones, Convenios, Incentivos Derivados de la Colaboración Fiscal y Fondos Distintos de Aportaciones	0	0
Transferencias, Asignaciones, Subsidios y Subvenciones, y Pensiones y Jubilaciones	1,000,834,421	942,679,256
Otros Ingresos y Beneficios	0	0
Ingresos Financieros	0	0
Incremento por Variación de Inventarios	0	0
Disminución del Exceso de Estimaciones por Pérdida o Deterioro u Obsolescencia	0	0
Disminución del Exceso de Provisiones	0	0
Otros Ingresos y Beneficios Varios	0	0
Total de Ingresos y Otros Beneficios	1,107,556,081	1,059,180,620

Concepto	2020	2019
GASTOS y OTRAS PÉRDIDAS		
Gastos de Funcionamiento	963,282,720	959,734,571
Servicios Personales	891,882,746	871,822,492
Materiales y Suministros	4,995,957	10,172,195
Servicios Generales	66,404,018	77,739,884
Transferencias, Asignaciones, Subsidios y Otras Ayudas	113,032,896	92,592,041
Transferencias Internas y Asignaciones al Sector Público	0	0
Transferencias al Resto del Sector Público	0	0
Subsidios y Subvenciones	0	0
Ayudas Sociales	14,188,414	14,214,547
Pensiones y Jubilaciones	98,894,482	78,377,494
Transferencias a Fideicomisos, Mandatos y Contratos Análogos	0	0
Transferencias a la Seguridad Social	0	0
Donativos	0	0
Transferencias al Exterior	0	0
Participaciones y Aportaciones	0	0
Participaciones	0	0
Aportaciones	0	0
Convenios	0	0
Intereses, Comisiones y Otros Gastos de la Deuda Pública	0	0
Intereses de la Deuda Pública	0	0
Comisiones de la Deuda Pública	0	0
Gastos de la Deuda Pública	0	0
Costo por Coberturas	0	0
Apoyos Financieros	0	0
Otros Gastos y Pérdidas Extraordinarias	13,332,742	13,712,293
Estimaciones, Depreciaciones, Deterioros, Obsolescencia y Amortizaciones	13,332,742	13,712,293
Provisiones	0	0
Disminución de Inventarios	0	0
Aumento por Insuficiencia de Estimaciones por Pérdida o Deterioro u Obsolescencia	0	0
Aumento por Insuficiencia de Provisiones	0	0
Otros Gastos	0	0
Inversión Pública	0	0
Inversión Pública no Capitalizable	0	0
Total de Gastos y Otras Pérdidas	1,089,699,358	1,060,038,905
Resultados del Ejercicio (Ahorro/Desahorro)	17,857,723	(6,858,285)

M. en A.P. Arturo Molina Zamora
Director General

L.C.P. y A.P. Iris Yunque Alafita Zapor
Directora Administrativa

Bajo protesta de decir verdad declaramos que los Estados Financieros y sus notas, son razonablemente correctos y son responsabilidad del emisor.

COLEGIO DE BACHILLERES DEL ESTADO DE QUERÉTARO

Cuenta Pública

Ejercicio 2020

ESTADO DE SITUACIÓN FINANCIERA

Al 31 de diciembre 2020 y 2019

(Pesos)

Concepto	2020	2019
ACTIVO		
Activo Circulante		
Efectivo y Equivalentes	90,774,804	42,604,803
Derechos a Recibir Efectivo o Equivalentes	79	16,273,596
Derechos a Recibir Bienes o Servicios	0	0
Inventarios	0	0
Almacenes	4,788,200	4,940,388
Estimación por Pérdida o Deterioro de Activos Circulantes	0	0
Otros Activos Circulantes	0	0
Total de Activos Circulantes	95,563,083	63,818,787
Activo No Circulante		
Inversiones Financieras a Largo Plazo	0	0
Derechos a Recibir Efectivo o Equivalentes a Largo Plazo	0	0
Bienes Inmuebles, Infraestructura y Construcciones en Proceso	822,445,706	727,056,197
Bienes Muebles	158,612,865	159,141,033
Activos Intangibles	5,825,762	5,825,762
Depreciación, Deterioro y Amortización Acumulada de Bienes	(100,613,504)	(88,161,888)
Activos Diferidos	89,780	89,780
Estimación por Pérdida o Deterioro de Activos no Circulantes	0	0
Otros Activos no Circulantes	0	0
Total de Activos No Circulantes	886,360,609	803,950,884
Total del Activo	981,923,692	867,769,671

Concepto	2020	2019
PASIVO		
Pasivo Circulante		
Cuentas por Pagar a Corto Plazo	63,602,365	16,936,178
Documentos por Pagar a Corto Plazo	0	0
Porción a Corto Plazo de la Deuda Pública a Largo Plazo	0	0
Títulos y Valores a Corto Plazo	0	0
Pasivos Diferidos a Corto Plazo	0	0
Fondos y Bienes de Terceros en Garantía y/o Administración a Corto Plazo	677,869	655,275
Provisiones a Corto Plazo	22,628,727	18,911,375
Otros Pasivos a Corto Plazo	10,171,809	13,695,724
Total de Pasivos Circulantes	97,080,771	50,198,552
Pasivo No Circulante		
Cuentas por Pagar a Largo Plazo	0	0
Documentos por Pagar a Largo Plazo	0	0
Deuda Pública a Largo Plazo	0	0
Pasivos Diferidos a Largo Plazo	0	0
Fondos y Bienes de Terceros en Garantía y/o en Administración a Largo Plazo	0	0
Provisiones a Largo Plazo	0	0
Total de Pasivos No Circulantes	0	0
Total del Pasivo	97,080,771	50,198,552

HACIENDA PÚBLICA/PATRIMONIO		
Hacienda Pública/Patrimonio Contribuido	895,375,054	799,689,426
Aportaciones	122,826,206	123,238,881
Donaciones de Capital	504,291,372	462,092,454
Actualización de la Hacienda Pública/Patrimonio	268,257,475	214,358,091
Hacienda Pública/Patrimonio Generado	(10,532,133)	17,881,692
Resultados del Ejercicio (Ahorro/ Desahorro)	17,857,723	(6,858,285)
Resultados de Ejercicios Anteriores	(28,389,856)	24,739,977
Revalúos	0	0
Reservas	0	0
Rectificaciones de Resultados de Ejercicios Anteriores	0	0
Exceso o Insuficiencia en la Actualización de la Hacienda Pública/Patrimonio	0	0
Resultado por Posición Monetaria	0	0
Resultado por Tenencia de Activos no Monetarios	0	0
Total Hacienda Pública/Patrimonio	884,842,922	817,571,119
Total del Pasivo y Hacienda Pública/Patrimonio	981,923,692	867,769,671

M. en A.P. Arturo Molina Zamora
Director General

L.C.P. y A.P. Iris Yunuen Alafita Zapor
Directora Administrativa

Bajo protesta de decir verdad declaramos que los Estados Financieros y sus notas, son razonablemente correctos y son responsabilidad del emisor.

COLEGIO DE BACHILLERES DEL ESTADO DE QUERÉTARO

Cuenta Pública

Ejercicio 2020

ESTADO DE VARIACIÓN EN LA HACIENDA PÚBLICA

Del 01 de enero al 31 de diciembre de 2020

(Pesos)

Concepto	Hacienda Pública/Patrimonio Contribuido	Hacienda Pública/Patrimonio Generado de Ejercicios Anteriores	Hacienda Pública/Patrimonio Generado del Ejercicio	Exceso o Insuficiencia en la Actualización de la Hacienda Pública / Patrimonio	Total
Hacienda Pública / Patrimonio Contribuido Neto de 2019	799,689,426	0	0	0	799,689,426
Aportaciones	123,238,881	0	0	0	123,238,881
Donaciones de Capital	462,092,454	0	0	0	462,092,454
Actualización de la Hacienda Pública/Patrimonio	214,358,091	0	0	0	214,358,091
Hacienda Pública / Patrimonio Generado Neto de 2019	0	24,739,977	(6,858,285)	0	17,881,692
Resultados del Ejercicio (Ahorro/ Desahorro)	0	0	(6,858,285)	0	(6,858,285)
Resultados de Ejercicios Anteriores	0	24,739,977	0	0	24,739,977
Revalúos	0	0	0	0	0
Reservas	0	0	0	0	0
Rectificaciones de Resultados de Ejercicios Anteriores	0	0	0	0	0
Exceso o Insuficiencia en la Actualización de la Hacienda Pública / Patrimonio Neto de 2019	0	0	0	0	0
Resultado por Posición Monetaria	0	0	0	0	0
Resultado por Tenencia de Activos no Monetarios	0	0	0	0	0
Hacienda Pública/Patrimonio Neto Final 2019	799,689,426	24,739,977	(6,858,285)	0	817,571,119
Cambios en la Hacienda Pública/Patrimonio Contribuido Neto de 2020	95,685,628	0	0	0	95,685,628
Aportaciones	(412,675)	0	0	0	(412,675)
Donaciones de Capital	42,198,918	0	0	0	42,198,918
Actualización de la Hacienda Pública/Patrimonio	53,899,384	0	0	0	53,899,384
Variaciones de la Hacienda Pública / Patrimonio Generado Neto de 2020	0	(53,129,833)	24,716,008	0	(28,413,825)
Resultados del Ejercicio (Ahorro/ Desahorro)	0	0	17,857,723	0	17,857,723
Resultados de Ejercicios Anteriores	0	(53,129,833)	6,858,285	0	(46,271,547)
Revalúos	0	0	0	0	0
Reservas	0	0	0	0	0
Rectificaciones de Resultados de Ejercicios Anteriores	0	0	0	0	0
Cambios en el Exceso o Insuficiencia en la Actualización de la Hacienda Pública / Patrimonio Neto de 2020	0	0	0	0	0
Resultado por Posición Monetaria	0	0	0	0	0
Resultado por Tenencia de Activos no Monetarios	0	0	0	0	0
Hacienda Pública/Patrimonio Neto Final 2020	895,375,054	(28,389,855)	17,857,723	0	884,842,922

M. en A.P. Arturo Molina Zamora
Director General

L.C.P. y A.P. Iris Yunuen Alafita Zapor
Directora Administrativa

Bajo protesta de decir verdad declaramos que los Estados Financieros y sus notas, son razonablemente correctos y son responsabilidad del emisor.

COLEGIO DE BACHILLERES DEL ESTADO DE QUERÉTARO

Cuenta Pública

Ejercicio 2020

ESTADO DE CAMBIOS EN LA SITUACIÓN FINANCIERA

Del 31 de diciembre de 2019 al 31 de diciembre de 2020

(Pesos)

Concepto	ORIGEN	APLICACIÓN	Concepto	ORIGEN	APLICACIÓN
ACTIVO	29,405,488	143,559,510	PASIVO	50,406,133	3,523,915
Activo Circulante	16,425,705	48,170,001	Pasivo Circulante	50,406,133	3,523,915
Efectivo y Equivalentes	0	48,170,001	Cuentas por Pagar a Corto Plazo	46,666,186	0
Derechos a Recibir Efectivo o Equivalentes	16,273,517	0	Documentos por Pagar a Corto Plazo	0	0
Derechos a Recibir Bienes o Servicios	0	0	Porción a Corto Plazo de la Deuda Pública a Largo Plazo	0	0
Inventarios	0	0	Títulos y Valores a Corto Plazo	0	0
Almacenes	152,188	0	Pasivos Diferidos a Corto Plazo	0	0
Estimación por Pérdida o Deterioro de Activos Circulantes	0	0	Fondos y Bienes de Terceros en Garantía y/o Administración a Corto Plazo	22,594	0
Otros Activos Circulantes	0	0	Provisiones a Corto Plazo	3,717,352	0
Activo No Circulante	12,979,783	95,389,509	Otros Pasivos a Corto Plazo	0	3,523,915
Inversiones Financieras a Largo Plazo	0	0	Pasivo No Circulante	0	0
Derechos a Recibir Efectivo o Equivalentes a Largo Plazo	0	0	Cuentas por Pagar a Largo Plazo	0	0
Bienes Inmuebles, Infraestructura y Construcciones en Proceso	0	95,389,509	Documentos por Pagar a Largo Plazo	0	0
Bienes Muebles	528,167	0	Deuda Pública a Largo Plazo	0	0
Activos Intangibles	0	0	Pasivos Diferidos a Largo Plazo	0	0
Depreciación, Deterioro y Amortización Acumulada de Bienes	12,451,616	0	Fondos y Bienes de Terceros en Garantía y/o en Administración a Largo Plazo	0	0
Activos Diferidos	0	0	Provisiones a Largo Plazo	0	0
Estimación por Pérdida o Deterioro de Activos no Circulantes	0	0	HACIENDA PÚBLICA/PATRIMONIO	120,814,310	53,542,507
Otros Activos no Circulantes	0	0	Hacienda Pública/Patrimonio Contribuido	96,098,302	412,675
			Aportaciones	0	412,675
			Donaciones de Capital	42,198,918	0
			Actualización de la Hacienda Pública/Patrimonio	53,899,384	0
			Hacienda Pública/Patrimonio Generado	24,716,008	53,129,833
			Resultados del Ejercicio (Ahorro/ Desahorro)	24,716,008	0
			Resultados de Ejercicios Anteriores	0	53,129,833
			Revalúos	0	0
			Reservas	0	0
			Rectificaciones de Resultados de Ejercicios Anteriores	0	0
			Exceso o Insuficiencia en la Actualización de la Hacienda Pública/Patrimonio	0	0
			Resultado por Posición Monetaria	0	0
			Resultado por Tenencia de Activos no Monetarios	0	0

M. en A.P. Arturo Molina Zamora
Director General

L.C.P. y A.P. Iris Yunuen Alafita Zapor
Directora Administrativa

Bajo protesta de decir verdad declaramos que los Estados Financieros y sus notas, son razonablemente correctos y son responsabilidad del emisor.

COLEGIO DE BACHILLERES DEL ESTADO DE QUERÉTARO
Cuenta Pública
Ejercicio 2020
ESTADO DE FLUJOS DE EFECTIVO
Del 01 de enero al 31 de diciembre de 2020 y 2019
(Pesos)

Concepto	2020	2019	Concepto	2020	2019
Flujos de Efectivo de las Actividades de Operación			Flujos de Efectivo de las Actividades de Inversión		
Origen	1,107,556,081	1,059,180,620	Origen	103,484,754	49,871,898
Impuestos	0	0	Bienes Inmuebles, Infraestructura y Construcciones en Proceso	528,167	0
Cuotas y Aportaciones de Seguridad Social	0	0	Bienes Muebles	47,198,918	0
Contribuciones de mejoras	0	0	Otros Orígenes de Inversión	60,757,669	49,871,898
Derechos	0	0	Aplicación	149,813,142	56,264,188
Productos	2,508,124	8,240,273	Bienes Inmuebles, Infraestructura y Construcciones en Proceso	95,389,509	49,826,851
Aprovechamientos	0	0	Bienes Muebles	0	3,657,084
Ingresos por Venta de Bienes y Prestación de Servicios	104,213,536	108,761,091	Otras Aplicaciones de Inversión	54,423,633	2,780,253
Participaciones, Aportaciones, Convenios, Incentivos Derivados de la Colaboración Fiscal y Fondos Distintos de Aportaciones	0	0	Flujos Netos de Efectivo por Actividades de Inversión	-46,328,388	-6,392,290
Transferencias, Asignaciones, Subsidios y Subvenciones, y Pensiones y Jubilaciones	1,000,834,421	942,679,256			
Otros Orígenes de Operación	0	0			
Aplicación	1,076,365,616	1,052,326,612	Flujo de Efectivo de las Actividades de Financiamiento		
Servicios Personales	891,882,746	871,821,492	Origen	66,831,838	-7,552,402
Materiales y Suministros	4,995,957	10,172,195	Endeudamiento Neto	0	0
Servicios Generales	66,404,018	77,739,884	Interno	0	0
Transferencias Internas y Asignaciones al Sector Público	0	0	Externo	0	0
Transferencias al resto del Sector Público	0	0	Otros Orígenes de Financiamiento	66,831,838	-7,552,402
Subsidios y Subvenciones	0	0	Aplicación	9,529,915	9,317,374
Ayudas Sociales	14,188,414	14,214,547	Servicios de la Deuda	0	0
Pensiones y Jubilaciones	98,894,482	78,377,494	Interno	0	0
Transferencias a Fidelcomisos, Mandatos y Contratos Análogos	0	0	Externo	0	0
Transferencias a la Seguridad Social	0	0	Otras Aplicaciones de Financiamiento	3,523,915	9,317,374
Donativos	0	0	Flujos Netos de Efectivo por Actividades de Financiamiento	63,307,923	-16,869,776
Transferencias al Exterlor	0	0			
Participaciones	0	0	Incremento/Disminución Neta en el Efectivo y Equivalentes al Efectivo	48,170,001	-16,408,058
Aportaciones	0	0			
Convenios	0	0	Efectivo y Equivalente al Efectivo al Inicio del Ejercicio	42,604,803	59,012,861
Otras Aplicaciones de Operación	0	0	Efectivo y Equivalente al Efectivo al Final del Ejercicio	90,774,804	42,604,803
Flujos Netos de Efectivo por Actividades de Operación	31,190,465	6,854,008			

Bajo protesta de decir verdad declaramos que los Estados Financieros y sus notas, son razonablemente correctos y son responsabilidad del emisor.

M. en A.P. Arturo Molina Zamora
Director General

C.C.P. y A.P. Iris Yunque Alfaro Zepher
Directora Administrativa

COLEGIO DE BACHILLERES DEL ESTADO DE QUERÉTARO

Cuenta Pública

Ejercicio 2020

INFORME SOBRE PASIVOS CONTINGENTES

Del 01 de enero al 31 de diciembre de 2020

(Pesos)

Denominación del Pasivo Contingente	Saldos Inicial 1	Movimientos del Periodo 2	Saldos Final 3=(1+2)
A Fondos Contingentes a Corto Plazo Provisiones a Corto Plazo	0	0	0
Provisión para Demandas y Juicios a Corto Plazo	0	0	0
Provisión para Contingencias a Corto Plazo	0	0	0
B Fondos Contingentes a Largo Plazo Provisiones a Largo Plazo	0	0	0
Provisión para Demandas y Juicios a Largo Plazo	0	0	0
Provisión para Pensiones a Largo Plazo	0	0	0
Provisión para Contingencias a Largo Plazo	0	0	0
TOTAL PASIVOS CONTINGENTES	0	0	0

M. en A.P. Arturo Molina Zamora
Director General

L.C.P. y A.P. Iris Yunuen Alafita Zapor
Directora Administrativa

Bajo protesta de decir verdad declaramos que los Estados Financieros y sus notas, son razonablemente correctos y son responsabilidad del emisor.

NOTAS A LOS ESTADOS FINANCIEROS DEL NOMBRE DEL COLEGIO DE BACHILLERES DEL ESTADO DE QUERÉTARO

Con el propósito de dar cumplimiento a los artículos 46 y 49 de la Ley General de Contabilidad Gubernamental (LGCG), así como a la normatividad emitida por el Consejo Nacional de Armonización Contable (CONAC), en seguida, se presentan las notas a los estados financieros correspondientes al ejercicio fiscal 2020, teniendo presente los postulados de revelación suficiente e importancia relativa con la finalidad de que la información sea de mayor utilidad para los usuarios. Los tres tipos de notas que acompañan a los estados financieros, son:

- a) Notas de Desglose
- b) Notas de Memoria
- c) Notas de Gestión Administrativa

a) Notas de Desglose:

l) Notas al Estado de Situación Financiera

Activo

- Efectivo y Equivalentes
- En este apartado se informa el tipo y monto de los fondos con afectación específica al 31 de diciembre del 2020:

• (Pesos)

FONDOS CON AFECTACIÓN ESPECÍFICA:	TIPO	MONTO
Banorte 602790464	Recursos propio	412,363.17
Santander 65500664864		322.92
Santander 65507456921		9,005.96
Santander 65507999609		1,000.18
Santander 65508083525		1,000.91
Santander 65508083587		317,104.96
BBVA 0171136887		55,612.31
BBVA 0103143147		20,352.28
BBVA 0110313815		20,122.93
BBVA 0112720906		660,979.72
HSBC 4056159122		19,990.72
Banorte 437942504		24,301,852.89

Banorte 602790455		20,154.69
Banorte 853140973		1,819.91
BBVA 443082822	Cuentas pagadoras	17,888.77
BBVA 443082776		19,514.61
BBVA 0112206897		20,004.23
Banorte 264660291	Depósitos en garantía	710,400.70
BBVA 0114215559	Fondo Estatal 2020	10,578,682.40
BBVA 0114215427	Fondo Federal 2020	15,188,906.96
BBVA 0116078036	R.E. 07T Fondo de Estabilización (FEIEF) Estatal	18,676,690.00
BBVA 0116095305	I20 Incentivos de Colaboración. Estatal	19,565,032.37
TOTAL		90,618,803.59

- Asimismo, se informa que no hubo inversiones temporales menores a tres meses al 31 de diciembre del 2020.

- Derechos a recibir Efectivo o Equivalentes y Bienes o Servicios a Recibir:**

Corresponde integrar en este apartado, por tipo de contribución, los montos al 31 de diciembre del 2020 que se encuentren pendientes de cobro y por recuperar de hasta cinco ejercicios anteriores. Asimismo, se informa los montos sujetos a algún tipo de juicio con una antigüedad mayor a cinco ejercicios anteriores y la factibilidad de cobro:

(Pesos)

CONTRIBUCIÓN PENDIENTE DE COBRO Y DE RECUPERAR HASTA POR CINCO EJERCICIOS:	TIPO	MONTO	MONTO SUJETO A JUICIO MAYOR A CINCO EJERCICIOS	FACTIBILIDAD DE COBRO
IMPUESTOS		0		
CUOTAS Y APORTACIONES DE SEGURIDAD		0		
CONTRIBUCIONES DE MEJORAS		0		
DERECHOS		0		
PRODUCTOS		0		
APROVECHAMIENTOS		0		
INGRESOS POR VENTAS DE BIENES Y SERVICIOS		0		
PARTICIPACIONES Y APORTACIONES		0		
TRANSFERENCIAS, ASIGNACIONES, SUBSIDIOS Y OTRAS AYUDAS		0		
TOTAL		\$ 0.00		

COLEGIO DE BACHILLERES DEL ESTADO DE QUERÉTARO

Se informa de manera agrupada, el monto al 31 de diciembre del 2020 de los derechos a recibir efectivo y equivalentes (excepto cuentas por cobrar de contribuciones o fideicomisos que se encuentran dentro de inversiones financieras, participaciones y aportaciones de capital) en una desagregación por su vencimiento en días a 90, 180, menor o igual a 365 y mayor a 365. Adicionalmente se informa de las características cualitativas relevantes que les afectan a estas cuentas:

(Pesos)

DERECHOS A RECIBIR EFECTIVO O EQUIVALENTES (excepto cuentas por cobrar de contribuciones o fideicomisos que se encuentran dentro de inversiones financieras, participaciones y aportaciones de capital):	MONTO	CARACTERÍSTICAS CUALITATIVAS
a) Menor o igual a 90 días		
CUENTAS POR COBRAR	0	
DEUDORES DIVERSOS POR COBRAR	0	
DEUDORES POR ANTICIPOS DE LA TESORERÍA	0	
PRESTAMOS OTORGADOS	0	
OTROS DERECHOS A RECIBIR EFECTIVO	79.22	
Sub-Total	\$ 79.22	
b) Mayor a 90 días y menor o igual a 180 días		
CUENTAS POR COBRAR	0	
DEUDORES DIVERSOS POR COBRAR	0	
DEUDORES POR ANTICIPOS DE LA TESORERÍA	0	
PRESTAMOS OTORGADOS	0	
OTROS DERECHOS A RECIBIR EFECTIVO	0	
Sub-Total	\$ 0.00	
c) Mayor a 180 días y menor o igual a 365 días		
CUENTAS POR COBRAR	0	
DEUDORES DIVERSOS POR COBRAR	0	
DEUDORES POR ANTICIPOS DE LA TESORERÍA	0	
PRESTAMOS OTORGADOS	0	
OTROS DERECHOS A RECIBIR EFECTIVO	0	
Sub-Total	\$ 0.00	
d) Mayor a 365 días		
DOCUMENTOS POR COBRAR	0	
DEUDORES DIVERSOS	0	
PRESTAMOS OTORGADOS	0	
OTROS DERECHOS A RECIBIR EFECTIVO	0	
Sub-Total	\$ 0.00	
TOTAL	\$ 79.22	

Se informa de manera agrupada, el monto al 31 de diciembre del 2020 de los derechos a recibir bienes o servicios (excepto cuentas por cobrar de contribuciones o fideicomisos que se encuentran dentro de inversiones financieras, participaciones y aportaciones de capital) en una desagregación por su vencimiento en días a 90, 180, menor o igual a 365 y mayor a 365. Adicionalmente se informa de las características cualitativas relevantes que les afectan a estas cuentas:

(Pesos)

DERECHOS A RECIBIR BIENES O SERVICIOS:	MONTO	CARACTERÍSTICAS CUALITATIVAS
a) Menor o igual a 90 días		
ANTICIPO A PROVEEDORES POR ADQUISICIÓN DE BIENES Y PRESTACIÓN DE SERVICIOS	0	
ANTICIPO A PROVEEDORES POR ADQUISICIÓN DE BIENES INMUEBLES Y MUEBLES	0	
ANTICIPO A PROVEEDORES POR ADQUISICIÓN DE BIENES INTANGIBLES	0	
ANTICIPO A CONTRATISTAS POR OBRAS PUBLICAS	0	
OTROS DERECHOS A RECIBIR BIENES O SERVICIOS	0	
Sub-Total	\$ 0.00	
b) Mayor a 90 días y menor o igual a 180 días		
ANTICIPO A PROVEEDORES POR ADQUISICIÓN DE BIENES Y PRESTACIÓN DE SERVICIOS	0	
ANTICIPO A PROVEEDORES POR ADQUISICIÓN DE BIENES INMUEBLES Y MUEBLES	0	
ANTICIPO A PROVEEDORES POR ADQUISICIÓN DE BIENES INTANGIBLES	0	
ANTICIPO A CONTRATISTAS POR OBRAS PUBLICAS	0	
OTROS DERECHOS A RECIBIR BIENES O SERVICIOS	0	
Sub-Total	\$ 0.00	
c) Mayor a 180 días y menor o igual a 365 días		
ANTICIPO A PROVEEDORES POR ADQUISICIÓN DE BIENES Y PRESTACIÓN DE SERVICIOS	0	
ANTICIPO A PROVEEDORES POR ADQUISICIÓN DE BIENES INMUEBLES Y MUEBLES	0	
ANTICIPO A PROVEEDORES POR ADQUISICIÓN DE BIENES INTANGIBLES	0	
ANTICIPO A CONTRATISTAS POR OBRAS PUBLICAS	0	
OTROS DERECHOS A RECIBIR BIENES O SERVICIOS	0	
Sub-Total	\$ 0.00	
TOTAL	0	

COLEGIO DE BACHILLERES DEL ESTADO DE QUERÉTARO

• **Bienes Disponibles para su Transformación o Consumo (inventarios)**

Se clasifican como bienes disponibles para su transformación, aquellos que se encuentran dentro de la cuenta de inventarios. En esta nota, se informa del sistema de conteo y el método de valuación aplicado a los inventarios, así como la conveniencia de su aplicación dada la naturaleza de los mismos. Adicionalmente se revela el impacto en la información financiera por cambios en el método o sistema:

CUENTA DE INVENTARIO DE ARTÍCULOS DE TRANSFORMACIÓN Y/O ELABORACIÓN	SISTEMA DE COSTEO	MÉTODO DE VALUACIÓN	CONVENIENCIA DEL MÉTODO	IMPACTO FINANCIERO POR CAMBIO DE MÉTODO
INVENTARIO DE MERCANCÍAS PARA VENTA				
INVENTARIO DE MERCANCÍAS TERMINADAS				
INVENTARIO DE MERCANCÍAS EN PROCESO DE ELABORACIÓN	SIN INFORMACIÓN QUE MANIFESTAR			
INVENTARIO DE MATERIAS PRIMAS, MATERIALES Y SUMINISTROS PARA PRODUCCIÓN				
BIENES EN TRANSITO				

De la cuenta de almacén se informa acerca del método de valuación, así como la conveniencia de su aplicación. Adicionalmente, se revela el impacto en la información financiera por cambios en el método:

CUENTA DE ALMACÉN	MÉTODO DE VALUACIÓN	CONVENIENCIA DEL MÉTODO	IMPACTO FINANCIERO POR CAMBIO DE MÉTODO
MATERIALES DE ADMINISTRACIÓN, EMISIÓN DE DOCUMENTOS Y ARTÍCULOS OFICIALES	Precio promedio (\$4,788,200.01 al 31 de diciembre 2020).		
ALIMENTOS Y UTENSILIOS			
MATERIALES Y ARTÍCULOS DE CONSTRUCCIÓN Y DE REPARACIÓN			
PRODUCTOS QUÍMICOS, FARMACÉUTICOS Y DE LABORATORIO			
COMBUSTIBLES, LUBRICANTES Y ADITIVOS			
VESTUARIO, BLANCOS, PRENDAS DE PROTECCIÓN Y ARTÍCULOS DEPORTIVOS			
MATERIALES Y SUMINISTROS DE SEGURIDAD			
HERRAMIENTAS, REFACCIONES Y ACCESORIOS MENORES PARA CONSUMO			

• **Inversiones Financieras**

De la cuenta de inversiones financieras, que considera los fideicomisos, se informa de éstos, los recursos asignados por tipo, monto al 31 de diciembre del 2020 y características significativas que tengan o puedan tener alguna incidencia en las mismas:

(Pesos)

FIDEICOMISO	TIPO	MONTO	CARACTERÍSTICAS SIGNIFICATIVAS
FIDEICOMISOS, MANDATOS Y CONTRATOS ANÁLOGOS DEL PODER EJECUTIVO		0	
FIDEICOMISOS, MANDATOS Y CONTRATOS ANÁLOGOS DEL PODER LEGISLATIVO		0	
FIDEICOMISOS, MANDATOS Y CONTRATOS ANÁLOGOS DEL PODER JUDICIAL		0	
FIDEICOMISOS, MANDATOS Y CONTRATOS ANÁLOGOS PÚBLICOS NO EMPRESARIALES Y NO FINANCIEROS		0	
FIDEICOMISOS, MANDATOS Y CONTRATOS ANÁLOGOS PÚBLICOS EMPRESARIALES Y NO FINANCIEROS		0	
FIDEICOMISOS, MANDATOS Y CONTRATOS ANÁLOGOS PÚBLICOS FINANCIEROS		0	
FIDEICOMISOS, MANDATOS Y CONTRATOS ANÁLOGOS DE ENTIDADES FEDERATIVAS		0	
FIDEICOMISOS, MANDATOS Y CONTRATOS ANÁLOGOS DE MUNICIPIOS		0	
FIDEICOMISOS, MANDATOS Y CONTRATOS ANÁLOGOS DE EMPRESAS PRIVADAS Y PARTICULARES		0	
TOTAL		\$ 0.00	

Se informa de las inversiones financieras, los saldos al 31 de diciembre del 2020 de las participaciones y aportaciones de capital:

(Pesos)

PARTICIPACIONES Y APORTACIONES DE CAPITAL	SALDO
PARTICIPACIONES Y APORTACIONES DE CAPITAL A LARGO PLAZO EN EL SECTOR PÚBLICO	0
PARTICIPACIONES Y APORTACIONES DE CAPITAL A LARGO PLAZO EN EL SECTOR PRIVADO	0
PARTICIPACIONES Y APORTACIONES DE CAPITAL A LARGO PLAZO EN EL SECTOR EXTERNO	0
TOTAL	\$ 0.00

COLEGIO DE BACHILLERES DEL ESTADO DE QUERÉTARO

• **Bienes Muebles, Inmuebles e Intangibles**

Se informa de manera agrupada por cuenta, los rubros de bienes muebles, el monto al 31 de diciembre del 2020 de la depreciación del ejercicio y la acumulada, el método de depreciación, tasas aplicadas y los criterios de aplicación de los mismos. Asimismo, se informa de las características significativas del estado en que se encuentran los activos:

(Pesos)

CUENTA DE BIENES MUEBLES	MONTO DE DEPRECIACIÓN DEL EJERCICIO	MONTO DE DEPRECIACIÓN ACUMULADA	MÉTODO DE DEPRECIACIÓN	TASA APLICADA	CRITERIO DE APLICACIÓN	CARACTERÍSTICAS SIGNIFICATIVAS DEL ESTADO EN QUE ENCUENTREN
MOBILIARIO Y EQUIPO DE ADMINISTRACIÓN	3,964,292.43	64,128,301.71	Línea recta	10% (mob. Oficina) y 33.3% (cómputo)	10 años vida útil, mob. Oficina, 3 años vida útil equipo de cómputo	Regular estado
MOBILIARIO Y EQUIPO EDUCACIONAL Y RECREATIVO	905,198.53	3,862,272.50	Línea recta	10%	10 años vida útil	Regular estado
EQUIPO E INSTRUMENTAL MEDICO Y DE LABORATORIO	0	0				
EQUIPO DE TRANSPORTE	430,475.11	2,760,796.66	Línea recta	20%	5 años vida útil	Regular estado
EQUIPO DE DEFENSA Y SEGURIDAD	0	0				
MAQUINARIA, OTROS EQUIPOS Y HERRAMIENTAS	496,819.13	2,471,689.21	Línea recta	10%	10 años vida útil	Regular estado
ACTIVOS BIOLÓGICOS	0	0				
TOTAL	\$5,796,785.20	\$73,223,060.08				

Se informa de manera agrupada por cuenta, los rubros de bienes inmuebles, el monto al 31 de diciembre del 2020 de la depreciación del ejercicio y la acumulada, el método de depreciación, tasas aplicadas y los criterios de aplicación de los mismos. Asimismo, se informa de las características significativas del estado en que se encuentran los activos:

(Pesos)

CUENTA DE BIENES INMUEBLES	MONTO DE DEPRECIACIÓN DEL EJERCICIO	MONTO DE DEPRECIACIÓN ACUMULADA	MÉTODO DE DEPRECIACIÓN	TASA APLICADA	CRITERIO DE APLICACIÓN	CARACTERÍSTICAS SIGNIFICATIVAS DEL ESTADO EN QUE ENCUENTREN
VIVIENDAS	0	0				
EDIFICIOS NO HABITACIONALES	0	0				
INFRAESTRUCTURA	0	0				
OTROS BIENES INMUEBLES	6,847,677.31	25,706,942.95	Línea recta	3.3%	30 años vida útil	Buen estado
TOTAL	\$6,847,677.31	\$25,706,942.95				

Se informa de manera agrupada por cuenta, los rubros de activos intangibles y diferidos, su monto al 31 de diciembre del 2020, naturaleza, amortización del ejercicio, amortización acumulada, tasa y método aplicados:

(Pesos)

CUENTA DE ACTIVOS INTANGIBLES	MONTO	NATURALEZA	AMORTIZACIÓN ACUMULADA DEL EJERCICIO	AMORTIZACIÓN ACUMULADA	TASA APLICADA	MÉTODO APLICADO
SOFTWARE	5,098,096.96		440,688.28	1,015,839.92		POR VIGENCIA
PATENTES, MARCAS Y DERECHOS	0		0	0		
CONCESIONES Y FRANQUICIAS	0		0	0		
LICENCIAS	727,664.96		247,591.20	667,661.71		POR VIGENCIA
OTROS ACTIVOS INTANGIBLES	0		0	0		
TOTAL	\$5,825,761.92		\$688,279.48	\$1,683,501.63		

- **Estimaciones y Deterioros**

Se informa los criterios utilizados para la determinación de las estimaciones:

CUENTA	CRITERIOS UTILIZADOS PARA LA DETERMINACIÓN DE LAS ESTIMACIONES
ESTIMACIONES POR PERDIDAS DE CUENTAS INCOBRABLES DE DOCUMENTOS POR COBRAR	
ESTIMACIONES POR PERDIDAS DE CUENTAS INCOBRABLES DE DEUDORES DIVERSOS	
ESTIMACIONES POR PERDIDA DE CUENTAS INCOBRABLES DE INGRESOS POR COBRAR	
ESTIMACIONES POR PERDIDA DE CUENTAS INCOBRABLES DE PRESTAMOS OTORGADOS	
ESTIMACIONES POR PERDIDA DE OTRAS CUENTAS INCOBRABLES	
DETERIOR ACUMULADO DE ACTIVOS BIOLÓGICOS	

• **Otros Activos**

De las cuentas de otros activos, se informa por tipo circulante y no circulante, los montos totales asociados al 31 de diciembre del 2020 y sus características cualitativas significativas que les impacten financieramente:

(Pesos)

CUENTA	MONTO TOTAL	CARACTERÍSTICAS CUALITATIVAS QUE IMPACTEN FINANCIERAMENTE
Activo circulante		
BIENES EN GARANTÍA	89,780.00	
BIENES DERIVADOS DE EMBARGOS, DECOMISOS, ASEGURAMIENTOS Y DACIÓN EN PAGO	0	
Sub-Total	\$89,780.00	
Activo no circulante		
BIENES EN CONCESIÓN	0	
BIENES EN ARRENDAMIENTO FINANCIERO	0	
BIENES EN COMODATO	0	
Sub-Total	\$ 0.00	
TOTAL	\$ 89,780.00	

Pasivo¹

Se informa el monto al 31 de diciembre del 2020 de las cuentas por pagar en una desagregación por su vencimiento en días a 90, 180, menor o igual a 365 y mayor a 365. Asimismo, se informa sobre la factibilidad del pago de dichos pasivos:

(Pesos)

CUENTAS POR PAGAR:	MONTO	FACTIBILIDAD DE PAGO
a) Menor o igual a 90 días		
SERVICIOS PERSONALES POR PAGAR	5,167,710.00	100%
PROVEEDORES POR PAGAR	8,735,184.16	100%
CONTRATISTAS POR OBRAS PUBLICAS	0	
PARTICIPACIONES Y APORTACIONES	0	
TRANSFERENCIAS OTORGADAS	0	
INTERESES, COMISIONES Y OTROS GASTOS DE LA DEUDA PUBLICA	0	
RETENCIONES Y CONTRIBUCIONES POR PAGAR	49,699,471.02	100%
DEVOLUCIONES DE LA LEY DE INGRESOS	0	
OTRAS CUENTAS POR PAGAR	10,171,809.42	100%
Sub-Total	\$73,774,174.60	
b) Mayor a 90 días y menor o igual a 180 días		
SERVICIOS PERSONALES POR PAGAR	0	
PROVEEDORES POR PAGAR	0	
CONTRATISTAS POR OBRAS PUBLICAS	0	
PARTICIPACIONES Y APORTACIONES	0	
TRANSFERENCIAS OTORGADAS	0	
INTERESES, COMISIONES Y OTROS GASTOS DE LA DEUDA PUBLICA	0	
RETENCIONES Y CONTRIBUCIONES POR PAGAR	0	
DEVOLUCIONES DE LA LEY DE INGRESOS	0	
OTRAS CUENTAS POR PAGAR	0	
Sub-Total	\$ 0.00	
c) Mayor a 180 días y menor o igual a 365 días		
SERVICIOS PERSONALES POR PAGAR	0	
PROVEEDORES POR PAGAR	0	
CONTRATISTAS POR OBRAS PUBLICAS	0	

¹ Con respecto a la información de la deuda pública, ésta se incluye en el informe de deuda pública en la nota 11 "información sobre la Deuda y el Reporte Análítico de la Deuda" de las notas de Gestión Administrativa.

COLEGIO DE BACHILLERES DEL ESTADO DE QUERÉTARO

PARTICIPACIONES Y APORTACIONES	0	
TRANSFERENCIAS OTORGADAS	0	
INTERESES, COMISIONES Y OTROS GASTOS DE LA DEUDA PUBLICA	0	
RETENCIONES Y CONTRIBUCIONES POR PAGAR	0	
DEVOLUCIONES DE LA LEY DE INGRESOS	0	
OTRAS CUENTAS POR PAGAR	23,306,596.33	100%
Sub-Total	\$23,306,596.33	
d) Mayor a 365 días		
PROVEEDORES POR PAGAR	0	
CONTRATISTAS POR OBRAS PUBLICAS	0	
Sub-Total	\$ 0.00	
TOTAL	\$97,080,770.93	

Se informa el monto al 31 de diciembre del 2020 de los documentos por pagar en una desagregación por su vencimiento en días a 90, 180, menor o igual a 365 y mayor a 365. Asimismo, se informa sobre la factibilidad del pago de dichos pasivos:

(Pesos)

DOCUMENTOS POR PAGAR:	MONTO	FACTIBILIDAD DE PAGO
a) Menor o igual a 90 días		
DOCUMENTOS COMERCIALES	0	
DOCUMENTOS CON CONTRATISTAS POR OBRAS PUBLICAS	0	
OTROS DOCUMENTOS POR PAGAR	0	
Sub-Total	\$ 0.00	
b) Mayor a 90 días y menor o igual a 180 días		
DOCUMENTOS COMERCIALES	0	
DOCUMENTOS CON CONTRATISTAS POR OBRAS PUBLICAS	0	
OTROS DOCUMENTOS POR PAGAR	0	
Sub-Total	\$ 0.00	
c) Mayor a 180 días y menor o igual a 365 días		
DOCUMENTOS COMERCIALES	0	
DOCUMENTOS CON CONTRATISTAS POR OBRAS PUBLICAS	0	
OTROS DOCUMENTOS POR PAGAR	0	

Sub-Total	\$ 0.00
d) Mayor a 365 días	
DOCUMENTOS COMERCIALES	0
DOCUMENTOS CON CONTRATISTAS POR OBRAS PUBLICAS	0
OTROS DOCUMENTOS POR PAGAR	0
Sub-Total	\$ 0.00
TOTAL	\$ 0.00

Se informa de manera agrupada el monto al 31 de diciembre del 2020 de los recursos localizados en fondos de bienes de terceros en administración y/o garantía a corto y largo plazo. Así como la naturaleza de dichos recursos y sus características cualitativas significativas que les afecten o pudieran afectarles financieramente:

(Pesos)

A CORTO PLAZO:	MONTO	NATURALEZA	CARACTERÍSTICAS CUALITATIVAS QUE AFECTEN FINANCIERAMENTE
FONDOS EN GARANTÍA	677,869.21		
FONDOS EN ADMINISTRACIÓN	0		
FONDOS CONTINGENTES	0		
FONDOS DE FIDEICOMISOS	0		
OTROS FONDOS DE TERCEROS	0		
VALORES Y BIENES EN GARANTÍA	0		
Sub-Total	\$ 0.00		

A LARGO PLAZO:	MONTO	NATURALEZA	CARACTERÍSTICAS CUALITATIVAS QUE AFECTEN FINANCIERAMENTE
FONDOS EN GARANTÍA	0		
FONDOS EN ADMINISTRACIÓN	0		
FONDOS CONTINGENTES	0		
FONDOS DE FIDEICOMISOS	0		
OTROS FONDOS DE TERCEROS	0		
VALORES Y BIENES EN GARANTÍA	0		
Sub-Total	\$ 0.00		
TOTAL	\$ 677,869.21		

COLEGIO DE BACHILLERES DEL ESTADO DE QUERÉTARO

Se informa de las cuentas de los pasivos diferidos y otros, su tipo, naturaleza, y monto al 31 de diciembre del 2020. Asimismo, las características significativas que les impacten o pudieran impactarles financieramente.

(Pesos)

TIPO	MONTO	NATURALEZA	CARACTERÍSTICAS CUALITATIVAS QUE AFECTEN FINANCIERAMENTE
CRÉDITOS DIFERIDOS	0		
INTERESES COBRADOS POR ADELANTADO	0		
OTROS PASIVOS DIFERIDOS	0		
TOTAL	\$ 0.00		

II) Notas al Estado de Actividades

Ingresos de Gestión

De los rubros de impuestos, cuotas y aportaciones de seguridad social, contribuciones de mejoras, derechos, productos, aprovechamientos, y de ingresos por venta de bienes y prestación de servicios, los cuales están armonizados con los rubros del Clasificador por Rubros de Ingresos, se informa los montos totales al 31 de diciembre del 2020 de cada clase, así como de cualquier característica significativa:

(Pesos)

CLASE DE INGRESOS:	MONTO	CARACTERÍSTICA SIGNIFICATIVA
IMPUESTO SOBRE DIVERSIONES Y ESPECTÁCULOS PÚBLICOS	0	
IMPUESTO SOBRE LOTERÍAS, RIFAS, SORTEOS Y CONCURSOS	0	
IMPUESTO VENTA DE BIENES CUYA ENAJENACIÓN SE GRAVA POR LEY IEPS	0	
IMPUESTO SOBRE TENENCIA O USO DE VEHÍCULOS DEL EJERCICIO	0	
ADEUDO TENENCIA EJERCICIOS ANTERIORES	0	
IMPUESTO POR LA PRESTACIÓN DE SERVICIO DE HOSPEDAJE	0	
IMPUESTO POR LA ADQUISICIÓN DE VEHÍCULOS DE MOTOR O REMOLQUES QUE NO SEAN NUEVOS	0	
IMPUESTO SOBRE NOMINAS	0	
ACTUALIZACIÓN DE IMPUESTOS	0	
RECARGOS DE IMPUESTOS	0	
MULTAS DE IMPUESTOS	0	
IMPUESTO PARA EL FOMENTO DE LA EDUCACIÓN EN EL ESTADO, PARA CAMINOS Y SERVICIOS SOCIALES	0	
APORTACIÓN DE MEJORAS	0	
SERVICIOS PRESTADOS POR INDEREQ	0	
PARQUE RECREATIVO MUNDO CIMACUATICO	0	
POR LICENCIA PARA ALMACENAJE, VENTA, PORTEO Y CONSUMO DE BEBIDAS ALCOHÓLICAS	0	
SERVICIOS PRESTADOS POR REGISTRO PUBLICO DE LA PROPIEDAD	0	

COLEGIO DE BACHILLERES DEL ESTADO DE QUERÉTARO

SERVICIOS PRESTADOS POR LAS AUTORIDADES CATASTRALES	0	
SERVICIOS PRESTADOS POR AUTORIDADES DEL TRABAJO Y PREVISIÓN SOCIAL	0	
SERVICIOS PRESTADOS POR AUTORIDADES DE EDUCACIÓN	1,000,834,420.90	
SERVICIOS PRESTADOS POR LAS AUTORIDADES DE LA SECRETARÍA DE DESARROLLO URBANO Y OBRAS PÚBLICAS	0	
SERVICIOS PRESTADOS POR SECRETARÍA DE GOBIERNO	0	
SERVICIOS PRESTADOS POR PROCURADURÍA DE JUSTICIA DEL ESTADO	0	
SERVICIOS PRESTADOS POR SECRETARÍA DE LA CONTRALORÍA	0	
SERVICIOS PRESTADOS POR LAS AUTORIDADES DE LA SECRETARÍA DE SEGURIDAD CIUDADANA	0	
SERVICIOS PRESTADOS POR AUTORIDADES FISCALES	0	
SERVICIOS PRESTADOS POR OFICIALÍA MAYOR	0	
SERVICIOS PRESTADOS POR OTRAS AUTORIDADES ADMINISTRATIVAS	0	
SERVICIOS PRESTADOS POR EL ARCHIVO GENERAL DE NOTARIAS	0	
SERVICIOS PRESTADOS POR PODER EJECUTIVO	0	
SERVICIOS PRESTADOS POR LA LEGISLATURA	0	
SERVICIOS PRESTADOS POR EL TRIBUNAL SUPERIOR DE JUSTICIA	0	
ACTUALIZACIÓN DE DERECHOS	0	
RECARGOS DE DERECHOS	0	
MULTA DE DERECHOS	0	
ARRENDAMIENTO	0	
EXPLOTACIÓN DE BIENES PROPIEDAD DEL ESTADO	0	
OTROS PRODUCTOS	2,508,124.06	
RENDIMIENTOS BANCARIOS	0	
PRODUCTOS DE CAPITAL Y VALORES DEL PODER JUDICIAL	0	
OTROS INTERESES	0	
ENAJENACIÓN DE BIENES INMUEBLES	0	
INCENTIVOS DERIVADOS DE LA COLABORACIÓN FISCAL	0	
MULTAS	0	

INDEMNIZACIONES	0	
REINTEGROS	0	
APROVECHAMIENTOS PROVENIENTES DE OBRAS PUBLICAS	0	
APROVECHAMIENTOS POR PARTICIPACIONES DERIVADAS DE LA APLICACIÓN DE LEYES	0	
APROVECHAMIENTOS POR APORTACIONES	0	
APROVECHAMIENTOS POR COOPERACIONES	0	
OTROS APROVECHAMIENTOS	0	
INGRESOS POR VENTA DE BIENES DE ORGANISMOS DESCENTRALIZADOS	0	
INGRESOS POR SERVICIOS PRESTADOS POR ORGANISMOS DESCENTRALIZADOS	104,213,535.88	
INGRESOS DE OPERACIÓN DE ENTIDADES PARAESTATALES EMPRESARIALES	0	
INGRESOS POR VENTA DE BIENES DE ENTIDADES PARAESTATALES EMPRESARIALES	0	
INGRESOS POR SERVICIOS PRESTADOS POR ENTIDADES PARAESTATALES EMPRESARIALES	0	
INGRESOS POR VENTA DE BIENES	0	
INGRESOS POR SERVICIOS PRODUCIDOS EN ESTABLECIMIENTOS DEL GOBIERNO	0	
TOTAL	\$1,107,556,080.84	

Participaciones, Aportaciones, Convenios, Incentivos Derivados de la Colaboración Fiscal, Fondos Distintos de Aportaciones, Transferencias, Asignaciones, Subsidios y Subvenciones, y Pensiones y Jubilaciones

Se informa de manera agrupada los montos totales al 31 de diciembre del 2020, y cualquier característica significativa.

Otros Ingresos y Beneficios

Se informa de manera agrupada, el tipo, el monto al 31 de diciembre del 2020, y naturaleza de la cuenta de otros ingresos, asimismo se informa de sus características significativas:

COLEGIO DE BACHILLERES DEL ESTADO DE QUERÉTARO

(Pesos)

OTROS INGRESOS Y BENEFICIOS VARIOS:	TIPO	MONTO	NATURALEZA	CARACTERÍSTICAS SIGNIFICATIVAS
OTROS INGRESOS DE EJERCICIOS ANTERIORES		0		
BONIFICACIONES Y DESCUENTOS OBTENIDOS		0		
DIFERENCIAS POR TIPO DE CAMBIO A FAVOR		0		
DIFERENCIAS DE COTIZACIONES A FAVOR EN VALORES NEGOCIABLES		0		
RESULTADO POR POSICIÓN MONETARIA		0		
UTILIDADES POR PARTICIPACIÓN PATRIMONIAL		0		
OTROS INGRESOS Y BENEFICIOS VARIOS		0		
TOTAL		\$ 0.00		

Gastos y Otras Pérdidas

Se explican aquellas cuentas de gastos de funcionamiento, transferencias, subsidios y otras ayudas, participaciones y aportaciones, otros gastos y pérdidas extraordinarias, que en lo individual representen el 10% o más del total de los gastos al 31 de diciembre del 2020:

(Pesos)

MONTO TOTAL DE GASTOS	1,089,698,357.94
------------------------------	-------------------------

CUENTA	MONTO INDIVIDUAL	PORCENTAJE DEL TOTAL DEL GASTO
Remuneraciones al personal permanente	303,132,290.54	29%

III) Notas al Estado de Variación en la Hacienda Pública

Se informa de manera agrupada, acerca de las modificaciones al patrimonio contribuido por tipo, naturaleza y monto al 31 de diciembre del 2020:

(Pesos)

CUENTA	MONTO	NATURALEZA
APORTACIONES	\$122,826,206.80	
Inversiones Financieras a Largo Plazo	0	
Bienes Inmuebles e Infraestructura	61,291,558.23	
Bienes Muebles	61,534,648.57	
Bienes Intangibles	0	
DONACIONES DE CAPITAL	\$504,291,371.95	
Inversiones Financieras a Largo Plazo	0	
Bienes Inmuebles e Infraestructura	475,735,066.71	
Bienes Muebles	28,548,765.24	
Bienes Intangibles	7,540.00	
ACTUALIZACIÓN DE LA HACIENDA PÚBLICA/PATRIMONIO	\$268,257,475.42	
Inversiones Financieras a Largo Plazo	0	
Bienes Inmuebles e Infraestructura	268,257,475.42	
Bienes Muebles	0	
Bienes Intangibles	0	

Se informa de manera agrupada, acerca del monto al 31 de diciembre del 2020 así como la procedencia de los recursos que modifican al patrimonio generado:

(Pesos)

CUENTA	MONTO	PROCEDENCIA DEL RECURSO
RESULTADO DEL EJERCICIO	\$17,857,722.90	
RESULTADOS DE EJERCICIOS ANTERIORES	-28,389,855.48	
REVALÚOS	\$ 0.00	

COLEGIO DE BACHILLERES DEL ESTADO DE QUERÉTARO

Revalúo de Bienes Inmuebles	0	
Revalúo de Bienes Muebles	0	
Revalúo de Bienes Intangibles	0	
Otros Revalúos	0	
RESERVAS	\$ 0.00	
Reservas de Patrimonio	0	
Reservas Territoriales	0	
Reservas por Contingencias	0	
RECTIFICACIONES DE RESULTADOS DE EJERCICIOS ANTERIORES	\$ 0.00	
Cambios en Políticas Contables	0	
Cambios por Errores Contables	0	

IV) Notas al Estado de Flujos de Efectivo

Efectivo y equivalentes

El análisis de los saldos inicial y final que figuran en la última parte del Estado de Flujo de Efectivo en la cuenta de efectivo y equivalentes es como sigue:

(Pesos)

CUENTA	2020	2019
Efectivo en Bancos –Tesorería	74,719,495.93	25,809,620.69
Efectivo en Bancos- Dependencias	0	0
Inversiones temporales (hasta 3 meses)	0	0
Fondos con afectación específica	15,188,906.96	15,971,966.61
Depósitos de fondos de terceros y otros	866,400.70	823,215.49
Total de Efectivo y Equivalentes	\$90,774,803.59	\$42,604,802.79

Se detallan las adquisiciones de bienes muebles e inmuebles con su monto global al 31 de diciembre del 2020 y, en su caso, el porcentaje de setas adquisiciones que fueron realizadas mediante subsidios de capital del sector central. Adicionalmente, se revela el importe al 31 de diciembre del 2020 de los pagos que durante el ejercicio se hicieron por la compra de los elementos citados:

(Pesos)

ADQUISICIONES POR ACTIVIDADES DE INVERSIÓN	MONTO GLOBAL	PORCENTAJE DE ADQUISICION CON SUBSIDIOS DE SECTOR CENTRAL	IMPORTE DE PAGOS POR LA COMPRA
Bienes Inmuebles, Infraestructura y Construcciones en Proceso	822,445,706.69	100%	
Bienes Muebles	158,612,865.75	100%	56,840.00

El incremento de 2019 a 2020, se debe a la Recepción de **Bienes Inmuebles**, mismo que se integra como sigue:

- Entrega-Recepción Construcción de Techumbre área de Comedor, en Plantel 6 Tolimán, entregada por Municipio de Tolimán, por un importe \$429,306.52
- Entrega-Recepción Construcción de Techumbre área de Comedor, en Emsad 24 Casa Blanca, entregada por Municipio de Tolimán, por un importe \$454,840.66
- Entrega-Recepción Construcción de Laboratorio Multidisciplinario, en Plantel 29 Bernal, entregada por IIFEQ, por un importe \$1'234,067.78
- Entrega-Recepción Construcción de Cafetería, en Plantel 22 Real de San Miguel, entregada por IIFEQ, s/oficio DP5/275/2020, por un importe \$3'016,559.27.
- Entrega-Recepción Complemento Construcción de Cafetería, en Plantel 22 Real de San Miguel, entregada por IIFEQ, s/oficio DP5/412/20 por un importe \$227,185.24
- Entrega-Recepción Construcción de Laboratorio Multidisciplinario, en Plantel 27 Purísima de Arista, entregada por el Municipio de Arroyo Seco, por un importe \$1'803,846.59.

- Regularización de Terreno Emsad 18 Tilaco, por un importe de \$528,987.90.
- Actualización de Terreno de acuerdo a Dirección de Catastro en Plantel 26 Agua Zarca, por un importe de \$79,210.00.
- Actualización de Terreno de acuerdo a Dirección de Catastro en Plantel 35 Vizarrón, por un importe de \$7'556,521.70.
- Actualización de Terreno de acuerdo a Dirección de Catastro en Plantel 11 Ezequiel Montes, por un importe de \$129,822.90.
- Actualización de Terreno de acuerdo a Dirección de Catastro en Emsad 14 Tres Lagunas, por un importe de \$50,625.00.
- Actualización de Terreno de acuerdo a Dirección de Catastro en Plantel 6 Tolimán, por un importe de \$594,161.40.
- Actualización de Terreno de acuerdo a Dirección de Catastro en Plantel 24 Villa Progreso, por un importe de \$87,540.20.
- Actualización de Terreno de acuerdo a Dirección de Catastro en Plantel 2 Amealco, por un importe de \$1'811,042.00.
- Entrega-Recepción Construcción de Pasillos, rampas y andadores, en Emsad 18 Tilaco, entregada por Municipio de Landa de Matamoros, por un importe \$99,692.43.
- Entrega-Recepción Construcción de Techumbre en Plaza Cívica, en Plantel 25 La Lagunita, entregada por Municipio de Landa de Matamoros, por un importe \$849,980.63.
- Entrega-Recepción Construcción de Circulado Perimetral, en Plantel 26 Agua Zarca, entregada por Municipio de Landa de Matamoros, por un importe \$1'090,712.70.
- Regularización de Edificios Emsad 18 Tilaco, por un importe de \$7'423,100.57.
- Entrega-Recepción Construcción Sala Audiovisual, en Plantel 25 La Lagunita, entregada por IIFEQ, s/oficio DP5/494/20, por un importe \$2'302,943.91.
- Entrega-Recepción Construcción Techumbre, en Emsad 25 El Rincón, entregada por Municipio de Cadereyta de Montes, por un importe \$1'292,950.31.
- Entrega-Recepción Rehabilitación piso del Taller de Cómputo, en Emsad 24 Casa Blanca, entregada por Municipio de Tolimán, por un importe \$24,000.00.
- Actualización de Edificios de acuerdo a Dirección de Catastro en Plantel 2 Amealco, por un importe de \$8'205,616.73.
- Actualización de Edificios de acuerdo a Dirección de Catastro en Plantel 5 Cadereyta, por un importe de \$5'881,374.23
- Actualización de Edificios de acuerdo a Dirección de Catastro en Plantel 6 Tolimán, por un importe de \$4'125,881.31
- Actualización de Edificios de acuerdo a Dirección de Catastro en Plantel 11 Ezequiel Montes, por un importe de \$5'561,326.77.
- Actualización de Edificios de acuerdo a Dirección de Catastro en Plantel 24 Villa Progreso, por un importe de \$6'126,815.54.
- Actualización de Edificios de acuerdo a Dirección de Catastro en Plantel 26 Agua Zarca, por un importe de \$1'616,361.74.
- Actualización de Edificios de acuerdo a Dirección de Catastro en Plantel 35 Vizarrón, por un importe de \$6'836,668.59.
- Actualización de Edificios de acuerdo a Dirección de Catastro en Emsad 14 Tres Lagunas, por un importe de \$2'004,932.30.
- Actualización de Edificios de acuerdo a Dirección de Catastro en Emsad 24 Casa Blanca, por un importe de \$3'031,483.94.
- Entrega-Recepción Servicios de Suministro, Rehabilitación y Equipamiento de Espacios Deportivos de Nivel Medio Superior 2020, entregada por INDEREQ al Plantel 22 Real de San Miguel, por un importe de \$2'430,350.00.
- Entrega-Recepción Servicios de Suministro, Rehabilitación y Equipamiento de Espacios Deportivos de Nivel Medio Superior 2020, entregada por INDEREQ al Plantel 13 Epigmenio Gonzalez, por un importe de \$826,200.00.
- Entrega-Recepción Servicios de Suministro, Rehabilitación y Equipamiento de Espacios Deportivos de Nivel Medio Superior 2020, entregada por INDEREQ al Plantel 8 Azteca, por un importe de \$2'296,000.00.
- Entrega-Recepción Servicios de Suministro, Rehabilitación y Equipamiento de Espacios Deportivos de Nivel Medio Superior 2020, entregada por INDEREQ al Plantel 1 SÁtelite, por un importe de \$2'041,750.00.
- Entrega-Recepción Servicios de Suministro, Rehabilitación y Equipamiento de Espacios Deportivos de Nivel Medio Superior 2020, entregada por INDEREQ al Plantel 15 Chichimequillas, por un importe de \$971,300.00.

- Entrega-Recepción Servicios de Suministro, Rehabilitación y Equipamiento de Espacios Deportivos de Nivel Medio Superior 2020, entregada por INDEREQ al Plantel 5 Cadereyta, por un importe de \$1'045,450.00.
- Entrega-Recepción Servicios de Suministro, Rehabilitación y Equipamiento de Espacios Deportivos de Nivel Medio Superior 2020, entregada por INDEREQ al Emsad 6 El Coyote, por un importe de \$971,300.00.
- Entrega-Recepción Servicios de Suministro, Rehabilitación y Equipamiento de Espacios Deportivos de Nivel Medio Superior 2020, entregada por INDEREQ al Plantel 16 El Colorado, por un importe de \$794,550.00.
- Entrega-Recepción Servicios de Suministro, Rehabilitación y Equipamiento de Espacios Deportivos de Nivel Medio Superior 2020, entregada por INDEREQ al Plantel 9 Santa Rosa Jauregui, por un importe de \$1'110,800.00.
- Entrega-Recepción Construcción Techumbre, entregada por Municipio de Peñamiller, Qro, al Emsad 19 San Miguel Palmas, por un importe de \$1'714,997.15.
- Entrega-Recepción Construcción Techumbre (Cimentación), entregada por Municipio de Peñamiller, Qro, al Emsad 19 San Miguel Palmas, por un importe de \$330,223.86.
- Entrega-Recepción Construcción Techumbre y Rehabilitación, en Emsad 33 Buenavista, entregada por IIFEQ, por un importe de \$3'850,227.67.
- Entrega-Recepción Construcción de Arcotecho, en Emsad 34 Escolásticas, entregada por el Municipio de Pedro Escobedo, por un importe de \$1'493,121.46.
- Entrega-Recepción Construcción de Aula Didáctica Equipada, en Plantel 31 La Griega, entregada por el IIFEQ, por un importe de \$835,679.95.

El incremento de 2019 a 2020 en **Bienes Muebles**, se debe a la Recepción de Mobiliario, mismo que se integra como sigue:

- Entrega-Recepción de Equipamiento Laboratorio Multidisciplinario en Plantel 29 Bernal, entregada por IIFEQ, por un importe de \$284,581.58.
- Entrega-Recepción Complemento Construcción y Equipamiento de Cafetería, en Plantel 22 Real de San Miguel, entregada por IIFEQ, s/oficio DP5/412/20, por un importe de \$31,258.52.
- Adquisición Aire Acondicionado Mini Split2, para Dirección Administrativa \$28,420.00.
- Adquisición Aire Acondicionado Mini Split2, para Dirección de Recursos Humanos \$28,420.00.
- Entrega-Recepción de Equipamiento de Mobiliario y Equipo (Cómputo), en Departamento de Informática, entregada por IIFEQ, por un importe de \$320,291.10.
- Entrega-Recepción de Equipamiento de Mobiliario y Equipo (Proyectors), en Departamento de Informática, entregada por IIFEQ, por un importe de \$72,662.12.
- Reconocimiento de Activos de Reposición, según tarjeta de Oficina de Inventarios, por un importe de \$32,707.22.
- Derivado del proceso de revisión física de los inventarios de bienes muebles, que realiza la Oficina de Inventarios; se ha detectado que han existido hurtos, situación que comenzó a acentuarse a partir de 2019 y a la fecha, aplicando a esta irregularidad el tratamiento que señala el Manual de Procedimientos de Activos Fijos, Políticas número 19 y 20, de tal forma que se cuenta con la documentación que avala el proceso de baja, cabe mencionar que en la mayoría de los casos se ha resarcido el daño por parte del usuario responsable, por lo anterior se procede al registro de bajas por un importe de (\$1'326,507.92).

COLEGIO DE BACHILLERES DEL ESTADO DE QUERÉTARO

A continuación, se expone la conciliación de los Flujos de Efectivos Netos de las Actividades de Operación y la cuenta de Ahorro/Desahorro antes de Rubros Extraordinarios:

(Pesos)

	2020	2019
Ahorro/Desahorro antes de rubros Extraordinarios	17,857,723	6,854,008
<i>Movimientos de partidas (o rubros) que no afectan al efectivo</i>	\$13,332,742	-\$13,712,293
Depreciación	12,644,463	13,031,565
Amortización	688,279	680,728
Incrementos en las provisiones	0	0
Incremento en inversiones producido por revaluación	0	0
Ganancia/pérdida en venta de propiedad, planta y equipo	0	0
Incremento en cuentas por cobrar	0	0
Partidas extraordinarias	0	0
Flujos de Efectivo Netos de las Actividades de Operación	31,190,465	-\$6,858,285

V) Conciliación entre los Ingresos Presupuestarios y Contables, así como ente los Egresos Presupuestarios y los Gastos Contables

La conciliación se presenta atendiendo a lo dispuesto por el Acuerdo por el que se emite el formato de conciliación entre los ingresos presupuestarios y contables, así como entre los egresos presupuestarios y los gastos contables:

(Pesos)

A. Conciliación entre los Ingresos Presupuestarios y Contables:

1. Total de Ingresos Presupuestarios		1,107,552,745
2. Más ingresos contables No Presupuestarios		\$ 0.00
2.1 Ingresos Financieros		0
2.2 Incremento por variación de inventarios		0
2.3 Disminución del Exceso de Estimaciones por Pérdida o Deterioro u Obsolescencia		0
2.4 Disminución del Exceso de Provisiones		0
2.5 Otros Ingresos y Beneficios Varios		0
2.6 Otros Ingresos Contables No Presupuestarios		0
3. Menos Ingresos Presupuestarios No Contables		\$ 0.00
3.1 Aprovechamientos Patrimoniales		0
3.2 Ingresos Derivados de Financiamientos		0
3.3 Otros Ingresos Presupuestarios No Contables		0
4. Total de Ingresos Contables (4 = 1 + 2 - 3)		\$ 1,107,552,745

Notas:

- 1 Se deberán incluir los Ingresos Contables No Presupuestarios que no se regularizaron presupuestariamente durante el ejercicio.
- 2 Los Ingresos Financieros y otros ingresos se regularizarán presupuestariamente de acuerdo a la legislación aplicable.

B. Conciliación entre los Egresos Presupuestarios y los Gastos Contables:

1. Total de Egresos Presupuestarios		1,083,282,944
2. Menos Egresos Presupuestarios No Contables		\$8,009,775
2.1 Materias Primas y Materiales de Producción y Comercialización		0
2.2 Materiales y Suministros		940,260

COLEGIO DE BACHILLERES DEL ESTADO DE QUERÉTARO

2.3 Mobiliario y Equipo de Administración		0
2.4 Mobiliario y Equipo Educativo y Recreativo		0
2.5 Equipo e Instrumental Médico y de Laboratorio		0
2.6 Vehículos y Equipo de Transporte		0
2.7 Equipo de Defensa y Seguridad		0
2.8 Maquinaria, Otros Equipos y Herramientas		56,840
2.9 Activos Biológicos		0
2.10 Bienes Inmuebles		0
2.11 Activos Intangibles		0
2.12 Obra Pública en Bienes de Dominio Público		0
2.13 Obra Pública en Bienes Propios		0
2.14 Acciones y Participaciones de Capital		0
2.15 Compra de Títulos y Valores		0
2.16 Concesión de Préstamos		0
2.17 Inversiones en Fideicomisos, Mandatos y Otros Análogos		0
2.18 Provisiones para Contingencias y Otras Erogaciones Especiales		0
2.19 Amortización de la Deuda Pública		0
2.20 Adeudos de Ejercicios Fiscales Anteriores (ADEFAS)		7,012,675
2.21 Otros Egresos Presupuestales No Contables		0
3. Más Gasto Contables No Presupuestales		\$14,425,189
3.1 Estimaciones, Depreciaciones, Deterioros, Obsolescencia y Amortizaciones		13,332,742
3.2 Provisiones		0
3.3 Disminución de Inventarios		0
3.4 Aumento por Insuficiencia de Estimaciones por Pérdida o Deterioro u Obsolescencia		0
3.5 Aumento por Insuficiencia de Provisiones		0
3.6 Otros Gastos		0
3.7 Otros Gastos Contables No Presupuestales		1,092,447
4. Total de Gastos Contables (4 = 1 - 2 + 3)		\$ 1,089,698,358

Nota: Se deberán incluir los Gastos Contables No Presupuestales que no se regularizaron presupuestariamente durante el ejercicio.

Notas a los Estados Presupuestales al 31 de diciembre 2020

Ingresos presupuestales

El COBAQ recibió en 2020 subsidios federales por un importe de \$356,449,561.00 (Trescientos cincuenta y seis millones cuatrocientos cuarenta y nueve mil quinientos sesenta y un pesos 00/100 M.N.), más los intereses generados por un importe de \$961,715.73 (Novecientos sesenta y un mil setecientos quince pesos 73/100 M.N.), para dar un total recaudado de \$357,411,276.73 (Trescientos cincuenta y siete millones cuatrocientos once mil doscientos setenta y seis pesos 73/100 M.N.).

Del total recaudado, se reintegraron a la Tesorería de la Federación durante el mes de diciembre \$44,440,612.00 (Cuarenta y cuatro millones cuatrocientos cuarenta mil seiscientos doce pesos 00/100 M.N.), así mismo, se generó una cuenta por pagar a la TESOFE por \$10,111,558.10 (Diez millones ciento once mil quinientos cincuenta y ocho pesos 10/100 M.N.), ambos importes, suman un total de \$54,552,170.10 (Cincuenta y cuatro millones quinientos cincuenta y dos mil ciento setenta pesos 00/100 M.N.), los cuales y de acuerdo a la guía contabilizadora del CONAC "II.1.8 PARTICIPACIONES, APORTACIONES, CONVENIOS, INCENTIVOS DERIVADOS DE LA COLABORACIÓN FISCAL, FONDOS DISTINTOS DE APORTACIONES, TRANSFERENCIAS, ASIGNACIONES, SUBSIDIOS Y SUBVENCIONES, Y PENSIONES Y JUBILACIONES", tiene afectación en los momentos devengado y recaudo.

Servicios Personales

El importe aprobado por la Junta Directiva mediante acuerdo JD/02/02/2020 se aprobó para el capítulo de Servicios Personales un importe de \$855,658,973.00 (Ochocientos cincuenta y cinco millones seiscientos cincuenta y ocho mil novecientos setenta y tres pesos 00/100 M.N.), sin embargo, el importe efectivamente pagado durante el ejercicio fiscal 2020 es de \$891,882,745.56 (Ochocientos noventa y un millones ochocientos ochenta y dos mil setecientos cuarenta y cinco pesos 56/100 M.N.), incrementando el capítulo 1000 "Servicios Personales" por \$36,223,772.56 (Treinta y seis millones doscientos veintitrés mil setecientos setenta y dos pesos 56/100 M.N.).

El incremento al capítulo 1000, corresponde al concepto de Primas de Antigüedad pagadas a los trabajadores que por derecho se jubilan y/o pensionan, para el ejercicio fiscal 2020, se realizaron pagos a este concepto \$36,223,772.22 (Treinta y seis millones doscientos veintitrés mil setecientos setenta y ocho pesos 22/100 M.N.), es decir, si estas Primas de Antigüedad no se pagaran o bien se clasificaran en el capítulo 4000 "Transferencias, Asignaciones, Subsidios y Otras Ayudas", el gasto total del capítulo 1000 quedaría de \$855,658,967.34 (Ochocientos cincuenta y cinco millones seiscientos cincuenta y ocho mil novecientos sesenta y siete pesos 34/100 M.N.), importe menor al aprobado por Junta Directiva.

Es importante mencionar que el presupuesto autorizado de origen no considera el pago por concepto de Primas de Antigüedad, en virtud de que dichas primas se pagan una vez que la Legislatura las aprueba y esta aprobación puede ser dentro del año que se solicita o bien al año siguiente. Otro motivo por el cual no se consideran dentro del presupuesto inicial, se debe a que el presupuesto de ingresos que se aprueba para el COBAQ es insuficiente para dejar reflejado un monto para este concepto.

Por otro lado, como se observa en el siguiente cuadro en el momento modificado el incremento es aún mayor, esto se debe a qué en el Anexo de Ejecución, la Federación aprueba al COBAQ un importe superior al que realmente se puede erogar, dada la vacancia y pago de sueldos menores a los aprobados en el mencionado Anexo de Ejecución, dando como resultado el importe a reintegrar a la TESOFE.

COLEGIO DE BACHILLERES DEL ESTADO DE QUERÉTARO

Servicios Personales		Importe
a)	Aprobado Junta Directiva	855,658,973.00
b)	Modificado	<u>945,473,199.93</u>
c)	= b) – a) Incremento	89,814,226.93
d)	Pagado Primas de Antigüedad	36,223,778.22
e)	Reintegro TESOFE (Servicios Personales)	<u>53,590,454.37</u>
f)	= d) + e)	89,814,232.59

Diferencias entre Contabilidad vs. Presupuesto

Módulo de Egresos:

1.- En el capítulo de gasto 123.0.0.000 "Bienes Inmuebles".

- a) En la cuenta de gasto 123.1.1.102 "Terrenos Donados" se tiene una diferencia de \$ 10,837,911.10 que corresponden a Programas de Obra COBAQ y estas no tienen afectación presupuestal.

PD-202002-00043	528,987.90
PD-202002-00306	<u>10,308,923.20</u>
	\$10,837,911.10

- b) En la cuenta de gasto 123.3.1.102 "Edificio Donado y por Infraestructura" se tiene una diferencia de \$82,255,597.85 que corresponden a Programas de Obra COBAQ y estas no tienen afectación presupuestal.

PD-202002-00316	429,306.52
PD-202002-00317	454,840.66
PD-202002-00319	1,786,248.02
PD-202002-00636	-552,180.24
PD-202003-00583	3,016,559.27
PD-202006-00093	227,185.24
PD-202007-00107	1,803,846.59
PD-202008-00030	99,692.43
PD-202008-00031	849,980.63
PD-202008-00032	1,090,712.70
PD-202008-00043	7,423,100.57
PD-202008-00052	2,302,943.91
PD-202008-00163	1,292,950.31
PD-202008-00164	24,000.00

PD-202008-00306	43,590,461.15
PD-202010-00069	2,430,350.00
PD-202010-00070	826,200.00
PD-202010-00072	2,041,750.00
PD-202010-00073	971,300.00
PD-202010-00074	1,045,450.00
PD-202010-00075	971,300.00
PD-202010-00431	794,550.00
PD-202010-00432	1,110,800.00
PD-202010-00441	1,714,997.15
PD-202010-00442	330,223.86
PD-202011-00176	3,850,227.67
PD-202011-00279	1,493,121.46
PD-202012-00142	835,679.95
	<hr/>
	82,255,597.85

2.- En el capítulo de gasto 124.0.0.000 "Bienes Muebles".

- a) En la cuenta de gasto 124.1.1.101 "Mobiliario y Equipo de Oficina Propio" se tiene una diferencia de \$-5,700.24 que corresponden a Bajas de Activos robados, y estas no tienen afectación presupuestal.

AF-202012-00034	-5,700.24
	<hr/>
	-5,700.24

- b) En la cuenta de gasto 124.1.1.102 "Mobiliario y Equipo de Oficina Donado" se tiene una diferencia de \$17,866.32 que corresponden a Programas de Obra COBAQ y estas no tienen afectación presupuestal.

PD-202006-00093	17,866.32
	<hr/>
	17,866.32

- c) En la cuenta de gasto 124.1.3.103 "Bienes Informáticos Propios" se tiene una diferencia de \$-1,056,912.59 que corresponden a Bajas de Activos robados, extraviados, dañados y reconocimiento de activos repuestos en oficina de inventarios, estas no tienen afectación presupuestal.

AF-202012-00002	-64,948.40
AF-202012-00004	-121,473.40
AF-202012-00009	-25,508.40
AF-202012-00017	-107,160.80
AF-202012-00020	-161,356.00
AF-202012-00023	-11,368.00
AF-202012-00025	-38,413.00
AF-202012-00029	-12,062.00
AF-202012-00036	-179,831.95
AF-202012-00037	-10,338.50

COLEGIO DE BACHILLERES DEL ESTADO DE QUERÉTARO

AF-202012-00036	-51,008.31
AF-202012-00039	-11,368.00
AF-202012-00043	-11,368.00
AF-202012-00053	-11,368.00
AF-202012-00057	-13,096.40
AF-202012-00058	-12,500.00
AF-202012-00063	-13,096.40
AF-202012-00065	-49,648.00
AF-202012-00066	-10,338.50
AF-202012-00086	-9,590.00
AF-202012-00087	-11,368.00
AF-202012-00088	-26,192.80
AF-202012-00089	-10,338.50
AF-202012-00091	-21,706.50
AF-202012-00092	-10,648.80
AF-202012-00093	-9,177.00
AF-202012-00095	-11,368.00
AF-202012-00096	-10,338.50
AF-202012-00100	-14,836.40
AF-202012-00101	-12,412.00
AF-202012-00103	-25,390.85
PD-202012-00408	+32,707.22
	<hr/>
	-1,056,912.59

- d) En la cuenta de gasto 124.1.3.104 "Bienes Informáticos Donados" se tiene una diferencia de \$320,291.10 que corresponden a Programas de Obra COBAQ y estas no tienen afectación presupuestal.

PD-202012-00320	160,145.55
PD-202012-00321	160,145.55
	<hr/>
	320,291.10

- e) En la cuenta de gasto 124.2.9.101 "Equipo Educativo y Recreativo Propio" se tiene una diferencia de \$-210,504.94 que corresponden a Bajas de Activos robados y reclasificación de ajustes de cifras en Oficina de Inventarios en atención a los siguientes movimientos, y estas no tienen afectación presupuestal.

AF-202012-00003	-32,055.10
AF-202012-00005	-34,730.00
AF-202012-00008	-26,356.08
AF-202012-00018	-34,189.00
AF-202012-00021	-28,648.75
AF-202012-00024	-8,499.01
AF-202012-00035	-29,812.00
AF-202012-00102	-16,215.00
	<hr/>
	-210,504.94

- f) En la cuenta de gasto 124.2.9.102 "Equipo Educativo y Recreativo Donado" se tiene una diferencia de \$370,635.90 que corresponden a Programas de Obra COBAQ y estas no tienen afectación presupuestal.

PD-202002-00636	284,581.58
PD-202006-00093	13,392.20
PD-202012-00033	<u>72,662.12</u>
	370,635.9

g) En la cuenta de gasto 124.6.7.101 "Maquinaria y Equipo Industrial Propio" se tiene una diferencia de \$-20,682.93 que corresponden a Bajas de Activos robados, y estas no tienen afectación presupuestal.

AF-202012-00026	- 8,630.00
AF-202012-00022	<u>-12,052.93</u>
	-20,682.93

3.- En el capítulo de gasto 512.0.0.000 "Materiales y Suministros" se trae una diferencia de \$-152,187.84 que corresponden a la cuenta contable 115.0.0.000 "Almacenes" registrados en los meses de enero, febrero, marzo, abril, mayo, junio, julio, agosto, septiembre, octubre, noviembre y diciembre de 2020.

En Balanza se tiene en la cuenta 512.0.0.000 Materiales y Suministros	\$ 4,995,956.66
Presupuestalmente se tiene en la cuenta 512.0.0.000 Materiales y Suministros	\$ 4,843,768.82
= (suma a, b, c, d, e, f, g, h, i, j, k, l) Variación	\$ -152,187.84

Integración:

a) Cuenta 115.0.0.000 Almacenes, enero del 2020	-\$150,095.72
b) Cuenta 115.0.0.000 Almacenes, febrero del 2020	-\$154,833.15
c) Cuenta 115.0.0.000 Almacenes, marzo del 2020	-\$57,861.49
d) Cuenta 115.0.0.000 Almacenes, abril del 2020	\$0.00
e) Cuenta 115.0.0.000 Almacenes, mayo del 2020	\$0.00
f) Cuenta 115.0.0.000 Almacenes, junio del 2020	\$0.00
g) Cuenta 115.0.0.000 Almacenes, julio del 2020	\$0.00
h) Cuenta 115.0.0.000 Almacenes, agosto del 2020	\$0.00
i) Cuenta 115.0.0.000 Almacenes, septiembre del 2020	\$806,172.08
j) Cuenta 115.0.0.000 Almacenes, octubre del 2020	\$-511,405.80
k) Cuenta 115.0.0.000 Almacenes, noviembre del 2020	\$-80,744.39
l) Cuenta 115.0.0.000 Almacenes, diciembre del 2020	\$-3,419.37

b) Notas de Memoria (Cuentas de Orden):

Las cuentas de orden se utilizan para registrar movimientos de valores que no afecten o modifiquen el balance del ente contable, sin embargo, su incorporación en libros es necesaria con fines de recordatorio contable, de control y en general sobre los aspectos administrativos, o bien, para consignar sus derechos o responsabilidades contingentes que puedan, o no, presentarse en el futuro.

Las cuentas que se manejan para efectos de estas Notas son las siguientes:

Cuentas de Orden Contables y Presupuestarias:

Contables:

- Valores
- Emisión de obligaciones
- Avales y garantías
- Juicios
- Contratos para Inversión Mediante Proyectos para Prestación de Servicios (PPS) y Similares
- Bienes concesionados o en comodato

Presupuestarias:

- Cuentas de ingresos
- Cuentas de egresos

Se informa, de manera agrupada, las cuentas de orden contables y cuentas de orden presupuestario:

Cuentas de orden contables

Los valores en custodia de instrumentos prestados a formadores de mercado e instrumentos de crédito recibidos en garantía de los formadores de mercado u otros:

(Pesos)

A. Valores:

	TIPO	MONTO
Valores en Custodia		0
Instrumentos de Crédito Prestados a Formadores de Mercado		0
Instrumentos de Crédito Recibidos en Garantía de los Formadores de Mercado		0

Por tipo de emisión de instrumento, el monto al 31 de diciembre del 2020, tasa y vencimiento:

(Pesos)

B. Emisión de obligaciones:

	TIPO	MONTO	TASA	VENCIMIENTO
Autorización para la Emisión de Bonos, Títulos y Valores de la Deuda Pública Interna		0		
Autorización para la Emisión de Bonos, Títulos y Valores de la Deuda Pública Externa		0		
Suscripción de Contratos de Préstamos y Otras Obligaciones de la Deuda Pública Interna		0		
Suscripción de Contratos de Préstamos y Otras Obligaciones de la Deuda Pública Externa		0		

Los avales y garantías para respaldar obligaciones no fiscales del gobierno por tipo, monto al 31 de diciembre del 2020, tasa y vencimiento:

(Pesos)

C. Avales y garantías:

	TIPO	MONTO	TASA	VENCIMIENTO
Avales Autorizados		0		
Fianzas y Garantías Recibidas por Deudas a Cobrar		0		
Fianzas Otorgadas para Respalidar Obligaciones no Fiscales del Gobierno		0		

Los juicios por demanda judicial en proceso de resolución:

(Pesos)

D. Juicios:

	TIPO	MONTO
Demanda Judicial en Proceso de Resolución	Laborales	20,034,780.25

Los contratos firmados de construcciones por tipo de contrato:

(Pesos)

E. Contratos para Inversión Mediante Proyectos para Prestación de Servicios (PPS) y Similares:

	TIPO	MONTO	VENCIMIENTO
Contratos para Inversión Mediante Proyectos para Prestación de Servicios (PPS) y Similares		0	

Los bienes administrados en concesión o en comodato, por tipo, monto al 31 de diciembre del 2020, y vencimiento:

(Pesos)

F. Bienes en concesión o en comodato:

	TIPO	MONTO	VENCIMIENTO
Bienes Bajo Contrato en Concesión		0	
Bienes Bajo Contrato en Comodato		0	

Atendiendo los lineamientos para el registro auxiliar sujeto a inventario de bienes arqueológicos, artísticos e históricos bajo custodia de los entes públicos a que hace referencia la LGCG:

(Pesos)

G. Bienes Arqueológicos, Artísticos e Históricos:

	TIPO	MONTO	OBSERVACIÓN
Bienes Arqueológicos Muebles		0	
Bienes Arqueológicos Inmuebles		0	
Bienes Arqueológicos Restos Humanos, de la Flora y de la Fauna		0	
Bienes Artísticos Muebles		0	
Bienes Artísticos Inmuebles		0	
Bienes Históricos Muebles		0	
Bienes Históricos Inmuebles		0	
Bienes Históricos Documentos y Expedientes		0	
Bienes Históricos Colecciones		0	

Por último, se hace referencia a las otras cuentas de orden contables:

(Pesos)

H. Otras Cuentas de Orden:

	TIPO	MONTO	OBSERVACIÓN
Control y Seguimiento		185,043,414.91	

Cuentas de orden presupuestario

Se informa del monto al 31 de diciembre del 2020 de las cuentas de orden presupuestario:

(Pesos)

A. Cuentas de Ingresos:

	MONTO	OBSERVACIÓN
Ley de Ingresos Estimada	1,014,404,607	
Ley de Ingresos por Ejecutar	-54,552,170	
Modificaciones a la Ley de Ingresos Estimada	147,700,309	
Ley de Ingresos Devengada	10,111,558	
Ley de Ingresos Recaudada	-1,117,664,304	
Total	\$ 0.00	

B. Cuentas de Egresos:

	MONTO	OBSERVACIÓN
Presupuesto de Egresos Aprobado	-1,022,304,607	
Presupuesto de Egresos por Ejercer	19,891,528	
Modificaciones al Presupuesto de Egresos Aprobado	-139,800,309	
Presupuesto de Egresos Comprometido	58,930,444	
Presupuesto de Egresos Devengado	9,279,681	
Presupuesto de Egresos Ejercido	0	
Presupuesto de Egresos Pagado	1,074,003,263	
Total	\$ 0.00	

c) **Notas de Gestión Administrativa:**

1. Introducción.

El COBAQ tiene por objeto impartir e impulsar la educación media superior, con carácter de terminal y propedéutica, de acuerdo con los siguientes lineamientos:

1. Propiciar la formación integral del estudiante, ampliando su educación en los campos de la cultura, la ciencia y la técnica;
2. Crear en el alumnado una conciencia crítica y constructiva que le permita adoptar una actitud responsable ante la sociedad;
3. Proporcionar al alumnado los conocimientos, técnicas y lenguajes que requiera para su formación profesional;
4. Crear en el alumnado las aptitudes y habilidades que lo orienten, preparen y estimulen para el aprendizaje;
5. Proporcionar al alumnado los elementos de aprendizaje necesarios para que sea capaz de realizar un trabajo socialmente útil;
6. Promover y realizar actividades para la preservación y difusión de la cultura y el Deporte;
7. Realizar estudios e investigaciones que permitan un uso eficiente de los recursos materiales y humanos.

Las atribuciones del COBAQ están normadas por la "Ley Orgánica del Colegio de Bachilleres del Estado de Querétaro" publicada en el Diario Oficial del Estado de Querétaro "La Sombra de Arteaga" el 17 de junio de 2009.

Al 31 de diciembre 2019, el COBAQ cuenta con 61 planteles de educación media superior: 35 escolarizados, 23 Emsad y 3 extensiones, con características de Terminal y propedéutica, ubicados en los 18 de los municipios que conforman al Estado de Querétaro, atendiendo a 33,400 alumnos.

El Colegio de Bachilleres del Estado de Querétaro, opera con base a un Presupuesto Autorizado por la Legislatura para el Ejercicio Fiscal 2020. Al 30 de noviembre 2020, se han recibido las Transferencias y Asignaciones y el Subsidio y Subvenciones Estales y Federales respectivamente de acuerdo al Presupuesto Autorizado.

2. Panorama Económico y Financiero

El Colegio de Bachilleres del Estado de Querétaro, siendo un Organismo Descentralizado del Estado tiene tres fuentes de financiamiento aportaciones Federales, Estatales y Recursos Propios derivados del servicio educativo que presta. Parte importante de los recursos provienen de las aportaciones establecidas en el Decreto de Presupuesto de Egresos del Estado de Querétaro, publicado en la Sombra de Arteaga el 19 de diciembre de 2018.

El Colegio de Bachilleres del Estado de Querétaro, tiene su Registro ante la Secretaría de Hacienda y Crédito Público, en el Régimen de las Personas Morales con Fines No Lucrativos (Título III), por lo que solo está obligado a hacer Retenciones de ISR.

Al 30 de noviembre 2020, el Colegio de Bachilleres del Estado de Querétaro ha venido operando de manera regular con base a la Participación Federal y Estatal de conformidad al Presupuesto Autorizado por la Legislatura, sin embargo, se menciona que en el reglón de Pensiones y Jubilaciones, la Legislatura autorizo en el Presupuesto 2020 un importe por debajo de la Obligación Laboral que tiene la Institución.

3. Autorización e Historia

El Colegio de Bachilleres del Estado de Querétaro (COBAQ) se constituyó como un Organismo Público Descentralizado del Poder Ejecutivo del Estado de Querétaro, con personalidad jurídica y patrimonio propio, creada mediante la "Ley que crea El Colegio de Bachilleres del Estado de Querétaro" publicada en el Diario Oficial del Estado de Querétaro "La Sombra de Arteaga" el día 19 de julio de 1984, siendo sus principales facultades y obligaciones: contribuir a la formación integral de recursos humanos calificados facilitándoles las condiciones para acceder significativamente al conocimiento y desarrollar las habilidades y destrezas necesarias para alcanzar un mejor nivel de calidad de vida de manera responsable, eficiente y socialmente útil. Por lo que una de las funciones más importantes del COBAQ es contribuir a mejorar las condiciones de vida de los jóvenes al captarlos como estudiantes y conducirlos a la construcción de las bases de su futuro, con el fin de que se incorporen armónicamente a la vida escolar o laboral y social.

Actualmente, el Colegio se rige por la Ley Orgánica del Colegio de Bachilleres del Estado de Querétaro, publicada el 17 de junio de 2009, en el Periódico Oficial del Estado de Querétaro "La sombra de Arteaga". Dentro de los puntos más relevantes se encuentran los siguientes:

- Se limita la institución a dos órganos de gobierno: Junta Directiva y Director General;
- Se establece que el Director General será nombrado por el Gobernador del Estado;
- Se incrementa la duración del cargo de Director General a cuatro años, pudiendo ser reelecto por un periodo igual;
- Se incorpora el Director General a la Junta Directiva como Secretario Ejecutivo;
- Se actualiza la estructura de la Dirección General, en auxilio del ejercicio de las atribuciones de su titular: Director de Área, Coordinadores Regionales y Unidades de Apoyo Técnico, se contempla un capítulo para el Órgano Interno de Control;
- Se crean las figuras de los Consejos Consultivos
- La denominación de los Coordinadores y Subcoordinadores se cambia por la de Directores y Subdirectores de Planteles.
- Se instituyen dos reglamentaciones derivadas de la Ley Orgánica: Estatuto Académico y Reglamento Interior.

El patrimonio del Organismo, está constituido por aportaciones y apoyos de carácter Federal, Estatal, Municipal, ingresos propios y otros que la ley estipula

Historia

Antecedentes Nacionales

El sistema nacional del Colegio de Bachilleres es resultado de los trabajos de la Asociación Nacional de Universidades e Institutos de Enseñanza Superior (ANUIES), Asociación Civil No Gubernamental que agremia a las principales instituciones de educación superior de México. En su XIII asamblea, celebrada en Tabasco en 1971, estableció que el bachillerato debería ser formativo con funciones propedéutica y terminal a cursarse en tres años. En la XIV asamblea, efectuada en Tepic, Nayarit en 1972, definió la estructura académica en tres áreas: actividades escolares, actividades para el trabajo y actividades para escolares, así como el número de créditos.

En 1973 ante el incremento de la demanda en el nivel medio superior y debido a la necesidad de buscar modelos acordes con las condiciones socioeconómicas del país, la ANUIES recomendó a las autoridades educativas federales crear un organismo de conformidad con los lineamientos establecidos en las XIII y XIV asambleas, lo cual el Ejecutivo Federal plasmó en ese mismo año al decretar la creación del sistema de bachilleres, cuya modalidad educativa tendría por objeto central ofrecer una formación general a los egresados de secundaria, prepararlos para realizar estudios superiores y capacitarlos para su incorporación a las actividades productivas.

El sistema del Colegio de Bachilleres fue concebido como un Organismo Descentralizado en cada Entidad Federativa con autonomía orgánica y administrativa. Para la creación

de los diferentes colegios se efectuaron convenios entre los Gobiernos Estatales y la SEP, en los que se establecieron las bases de un financiamiento compartido entre la Federación y cada Estado. En septiembre de 1973, Chihuahua es la primera entidad federativa en instituir esta modalidad y, el mismo mes, hace lo propio el Distrito Federal.

Fue en 1981, cuando se creó la Dirección General de Educación Media Superior (DGEMS) con el objeto de estudiar el bachillerato y mejorar la orientación y calidad académica de las instituciones de este nivel educativo. en 1982 se realizó en Cocoyoc, Morelos, el Congreso Nacional de Bachillerato, en el cual se definió a este nivel escolar como una fase de la educación esencialmente formativa, que debe ser integral y propedéutica, con objetivos propios, y destinada a impartir conocimientos y desarrollar habilidades que doten al alumno de una visión universal; a partir de ello se estableció el denominado "Tronco Común" entendido como el universo básico de contenidos, conocimientos y herramientas metodológicas necesarios para alcanzar una cultura integral, complementando con asignatura optativas y de formación para el trabajo, lo cual quedó plasmado en el acuerdo secretarial número 71 de la S.E.P. del 28 de mayo de 1982. Se complementó con el acuerdo secretarial número 77, expedido el 21 de septiembre del mismo año.

Los colegios de bachilleres dependen académicamente de la SEP y son coordinados en sus inicios por la Dirección General de Educación Media Superior, que después se transformó en la Unidad de Educación Media Superior (UEMS). En 1993 cambió la denominación por Dirección General del Bachillerato (DGB), organismo que en la actualidad, coordina el bachillerato general.

En 1983 eran pocas las preparatorias públicas existentes en la ciudad de Querétaro. Estaban la Prepa Centro y la Prepa Sur, pertenecientes a la U.A.Q. estaba también el CBTIS 118; por ello, existía presión social por falta de espacios educativos así que el Gobierno del Estado comunica a la opinión pública la posibilidad de abrir una nueva opción, proyecto que se convierte en realidad en enero de 1984 cuando el Gobernador del Estado, Rafael Camacho Guzmán, confirma la llegada de Colegio de Bachilleres al Estado de Querétaro.

El 6 de julio de 1984 el Colegio de Bachilleres del Estado de Querétaro obtiene su registro institucional ante la Secretaría de Hacienda y Crédito Público (SHCP) y el 19 de julio la XLVII Legislatura Local emite la Ley de creación correspondiente, publicada en el periódico oficial "La Sombra de Arteaga", así como, el reglamento de la propia ley expedido por el ejecutivo local.

El Ing. Agustín Chacón Estrada es nombrado primer Director General y las oficinas de la dirección se ubicaron, provisionalmente, en la calle de Madero no. 70, planta alta, col. Centro; luego se trasladaron a Juan Caballero y Osio No. 226, Col. Jardines de Querétaro, en donde eran atendidos los asuntos por conducto de dos direcciones de área: la académica y administrativa.

4. Organización y Objeto Social

Para el mejor ejercicio de las funciones corporativas, este Colegio, contará con los Consejos Ejecutivos y Regionales, comprendidos, el primero, por el Director General, los Directores de Área y los Coordinadores Regionales, y los segundos por los Coordinadores Regionales y los Directores de Plantel, según el número de centros de estudios que en sus diversos tipos o modalidades se encuentren distribuidos territorialmente u organizados por zona o región.

El Director General, en sus funciones de Secretario Ejecutivo convocará a las sesiones ordinarias de dicho órgano de gobierno, encargándose de la correspondiente atención, seguimiento y resguardo de las actas y acuerdos.

El objeto de la institución consiste en impulsar e impartir educación media superior con carácter formativo, propedéutico e integral, para facilitar al alumno su acceso significativo al conocimiento y el dominio básico de las habilidades y destrezas propias del bachillerato, de modo que le permitan desarrollar la cultura productiva y del esfuerzo.

El Colegio de Bachilleres del Estado de Querétaro, tiene Registro ante la Secretaría de Hacienda y Crédito Público, en el Régimen de las Personas Morales con Fines No Lucrativos (Título III), por lo que solo está obligado a hacer Retenciones de ISR, con un ejercicio fiscal de enero a diciembre.

5. Bases de Preparación de los Estados Financieros

Nueva normatividad gubernamental emitida

Con fecha del 5 de diciembre de 2008, se publicó la nueva Ley para el Manejo de los Recursos Públicos del Estado de Querétaro, misma que entró en vigor a partir del día siguiente de su publicación. Esta ley abroga la Ley para el Manejo de los Recursos Públicos del Estado de Querétaro, publicada en el Periódico Oficial del Gobierno del Estado "La Sombra de Arteaga", en fecha 27 de septiembre de 2002. En esta nueva Ley se indica que los Principios de Contabilidad publicados en la ley que se abroga quedaran en vigor, en tanto no se publique la ley a que se refiere el Art. 73 fracción XXVIII, de la Constitución Política del Estado Unidos Mexicanos. El 20 de diciembre de 2014 se publica en el Diario Oficial "La Sombra de Arteaga" la Ley de Fiscalización Superior y Rendición de Cuentas para el Estado de Querétaro, en la misma fecha expide la Ley para el Manejo de los Recursos Públicos del Estado de Querétaro.

El H. Congreso de la Unión emitió decreto en el que se expide la "Ley General de Contabilidad Gubernamental", publicada el 31 de diciembre de 2008, en el Diario Oficial de la Federación la cual entro en vigor el primero de enero de 2009. Dicha ley tiene observación obligativa para los Poderes Ejecutivo, Legislativo y Judicial de la Federación, los Estados y el Distrito Federal, los Ayuntamientos de los Municipios: los Órganos Político-Administrativos de las demarcaciones territoriales del Distrito Federal; las entidades de la administración pública paraestatal, ya sean federales estatales o municipales y los órganos autónomos federales y estatales.

La ley tiene como objeto establecer los criterios generales que regirán la Contabilidad Gubernamental de la información financiera de los entes públicos con el fin de lograr su adecuada armonización. Así mismo, establece, entre otros asuntos, la creación de un Consejo Nacional de Armonización Contable (CONAC) como órgano de coordinación para la armonización de la contabilidad gubernamental y tiene por objeto la emisión de las normas contables y lineamientos para la generación de información financiera que aplicarán los entes públicos.

Al 31 de diciembre de 2019, la CONAC había emitido la siguiente normatividad gubernamental:

- Marco Conceptual de Contabilidad Gubernamental
- Postulados Básicos de Contabilidad Gubernamental
- Normas y Metodología para la Determinación de los Momentos Contables de los Egresos
- Clasificador por Objeto del Gasto
- Clasificador por Rubros de Ingresos
- Plan de Cuentas
- Normas y Metodología para la Determinación de los Momentos Contables de los Ingresos
- Normas y Metodología para la Emisión de Información Financiera y Estructura de los Estados Financieros Básicos del Ente Público y Características de sus Notas
- Clasificador por Objeto del Gasto (Capítulo, Concepto y Partida Genérica)
- Clasificador por Tipo de Gasto

- Clasificación Funcional del Gasto
- Adecuaciones al Clasificador por Objeto del Gasto
- Manual de Contabilidad Gubernamental
 - 1 Acuerdo
 - 2 Presentación
 - I Introducción Capítulo I
 - II Fundamentos Metodológicos
 - III Plan de Cuentas
 - IV Instructivos
 - V Modelo de Asientos
 - VI Guías
 - VII Estados Financieros.
 - VIII Anexo Matriz de Conversión.
- Principales Reglas de Registro y Valoración del Patrimonio (Elementos Generales)
- Clasificación Funcional del Gasto (Finalidad, Función y Subfunción)
- Marco Metodológico Sobre la Forma y Términos en que deberá orientarse el desarrollo del análisis de los Componentes de las Finanzas Públicas con Relación a los Objetivos y Prioridades que, en la Materia, establezca la Planeación del Desarrollo, para su Integración en la Cuenta Pública
- Clasificación Administrativa
- Clasificación Económica de los Ingresos, de los Gastos y del Financiamiento de los Entes Públicos
- Lineamientos Mínimos relativos al Diseño e Integración del Registro en los Libros Diario, Mayor e inventarios y Balances (Registro Electrónico)
- Lineamientos para la elaboración del Catálogo de Bienes que permita la interrelación automática con el Clasificador por Objeto del Gasto y la Lista de Cuentas
- Lineamientos dirigidos a asegurar que el Sistema de Contabilidad Gubernamental facilite el Registro y Control de los Inventarios de los Bienes Muebles e Inmuebles de los Entes Públicos
- Reglas Específicas del Registro y Valoración del Patrimonio
- Clasificador por fuente de financiamiento
- Parámetro de estimación de vida útil.
- Mejoras a los documentos aprobados por el CONAC
- Lineamientos para el registro auxiliar de bienes sujeto a inventario.
- Lineamientos para el registro la construcción y diseño de indicadores de desempeño así como, una serie de normatividad para la presentación y difusión de la información financiera
- Se armoniza la estructura de la Cuenta Pública, deberán contener como mínimo lo establecido en el Art.46 de la LGCG Fracción I, II y III

- Reforman los capítulos III y VII del Manual de Contabilidad Gubernamental.
 - Se emite formato para conciliación entre los ingresos/egresos presupuestarios y contables.
 - Se publican los criterios para la elaboración y presentación de los formatos de la Ley de Disciplina Financiera.
 - Reforma Ley General de Contabilidad Gubernamental.
 - Norma para Armonizar la presentación de la información adicional a la iniciativa de la Ley de Ingresos.
 - Norma para la Difusión a la Ciudadanía de la Ley de Ingresos y Presupuesto de Egresos.
 - Norma para establecer la Estructura del Calendario Mensual.
- *Adecuaciones de los Estados e Información Contable-Presupuestal, Programáticos e Indicadores de la Postura Fiscal y Matríces de Conversión (efectos obligatorios el 1 de enero de 2022)

6. Políticas de Contabilidad Significativas

PRINCIPALES POLITICAS CONTABLES:

El Colegio de Bachilleres del Estado de Querétaro está obligado a preparar y presentar sus estados financieros, conforme a la Ley General de Contabilidad Gubernamental y sus artículos transitorios, así como, los Postulados Básicos:

- 1) SUSTANCIA ECONOMICA
- 2) ENTES PUBLICOS
- 3) EXISTENCIA PERMANENTE.
- 4) REVELACION SUFICIENTE
- 5) IMPORTANCIA RELATIVA
- 6) REGISTRO E INTEGRACION PRESUPUESTARIA
- 7) CONSOLIDACION DE LA INFORMACION FINANCIERA
- 8) DEVENGO CONTABLE
- 9) VALUACION
- 10) DUALIDAD ECONOMICA
- 11) CONSISTENCIA

Las principales políticas contables adoptadas por el organismo se resumen a continuación:

Reconocimiento de los efectos de la inflación:

Dadas las condiciones del objeto social del Colegio de Bachilleres del Estado de Querétaro, los estados financieros que emite están preparados sobre las bases de valor histórico original.

Inversiones en valores realizables:

Las inversiones en valores realizables se registran a su valor de mercado. Los intereses generados por inversiones son registrados hasta el momento en que los mismos son notificados por los bancos.

Inmuebles, mobiliario y equipo:

Los terrenos representan predios que forman parte del patrimonio del Colegio de Bachilleres del Estado de Querétaro, los cuales valúan a valores catastrales en caso de ser terrenos recibidos a título gratuito a través de diversas figuras jurídicas.

Las construcciones e instalaciones se registran a costo de construcción. Debido a que el COBAQ no tiene atribuciones para ejecutar obra pública, realiza convenios de la colaboración para la construcción de espacios educativos con cada uno de los municipios y con el Gobierno del Estado de Querétaro, con recursos propios, municipales, estatales y federales.

Los bienes muebles representan adquisiciones de equipo de cómputo, equipo didáctico, equipo de transporte, mobiliario y equipo de oficina y maquinaria y equipo, necesario para las diversas funciones que realiza el organismo, los cuales, se registraran a costo de adquisición en caso de ser adquiridos por el COBAQ, o a su valor estimado, en el caso de que sean producto de una donación, expropiación o adjudicación. En la segunda Reunión Ordinaria del Consejo Estatal se acuerda que la depreciación será por los bienes adquiridos a partir de enero de 2013. Con la finalidad de apoyar en la transición para la aplicación de la Ley General de Contabilidad Gubernamental se emite a manera de recomendación la "Guía de vida útil estimada y porcentajes de depreciación", considerando un uso normal y adecuado a las características del bien. Cuando el ente público no cuente con los elementos para estimar la vida útil, de conformidad con las Principales Reglas de Registro y Valoración del Patrimonio (Elementos Generales) publicadas en el Diario Oficial de la Federación (DOF) el 27 de diciembre de 2010 y con las Reglas Específicas del Registro y Valoración del Patrimonio publicadas en el DOF el 13 de diciembre de 2011, la estimación de la vida útil de un bien será una cuestión de criterio basada en la experiencia que el ente público tenga con activos similares o de la aplicación.

El organismo tiene como política acreditar a la cuenta de patrimonio el total de adiciones de terrenos, edificios y construcciones e instalaciones y bienes muebles a partir de su donación y en caso de dar de baja activos fijos estos son disminuidos de la cuenta de patrimonio y/o afectando el Resultado de Ejercicios Anteriores de acuerdo a su adquisición, en el supuesto de aquellos bienes que fueron adquiridos antes del 2013 y subsecuentes se afecta la Depreciación Acumulada.

Anticipos para obra pública ejecutada por municipios:

El COBAQ no tiene atribuciones para ejecutar obra pública, realiza convenios de colaboración para la construcción de espacios educativos con Municipios y con el Gobierno del Estado de Querétaro y Gobierno Federal.

Al término de las obras y una vez que son registradas como construcciones, son amortizados los anticipos y el valor de las construcciones se reconocen como tal en el activo fijo.

Obligaciones laborales

Indemnizaciones

Los pagos por indemnización no sustitutivos de una jubilación, cubiertos al personal que se retira bajo ciertas circunstancias, se cargan a los resultados del período en que se realizan.

Prima de antigüedad

La prima de antigüedad consistirá en el pago de 16 días de salario por cada año de servicio. Se pagará a los trabajadores que se separen voluntariamente de su empleo, siempre que hayan cumplido 5 años de servicio por lo menos. Así mismo se pagará a los que se separen por causa justificada y a los que sean separados de su empleo, cualquiera que sea su antigüedad. A los trabajadores con 15 años de servicio o más se les pagará una prima de antigüedad de 18 días de salario por cada año de servicio.

Conforme al convenio mencionado en el párrafo anterior, los trabajadores tienen derecho a su jubilación voluntaria después de cumplir 28 años de servicio, no obstante, en diciembre de 2015 se reformó la Ley que establece la jubilación con 30 años de servicio, en los términos de la Ley, una vez cumplidos sesenta años de edad.

También tienen derecho a pensión por vejez cuando hayan cumplido 60 años de edad y tuviesen 18 años de servicio, no obstante, en junio de 2018 se adiciona una fracción donde será a partir de los 15 de años de servicio.

Se lleva a cabo estudio actuarial con la Empresa KPMG en el año 2018, arrojando para el cálculo de la Prima de Antigüedad el monto de \$167'417,068.00.

Los pagos efectuados se registran al Resultado del periodo en que se realizan.

Pago de cuotas al Instituto Mexicano del Seguro Social:

Los pagos relativos a cuotas obrero patronales al IMSS se efectúan a través del registro patronal del Gobierno del Estado de Querétaro.

La Institución refleja el Estudio Actuarial en Cuentas de Orden, por lo que no se genera un pasivo. Se lleva a cabo estudio actuarial con la Empresa KPMG en el año 2018, arrojando para el cálculo de la Prima de Antigüedad el monto de \$167'417,068.

El Colegio de Bachilleres del Estado de Querétaro, no cuentan con reservas, cambios en políticas contables y corrección de errores, reclasificaciones que afecten en los tipos de operaciones, ni depuración y cancelación de saldos.

7. Posición en Moneda Extranjera y Protección por Riesgo Cambiario

Nada que manifestar

8. Reporte Analítico del Activo

Los terrenos representan predios que forman parte del patrimonio, los cuales se valúan a valores catastrales en caso de ser terrenos recibidos a título gratuito a través de diversas figuras jurídicas.

En cuanto a los Edificios no Habitacionales dado que el COBAQ no está facultado para ejecutar obra, realiza convenio de colaboración para la construcción de espacios educativos con Municipios, Gobierno Estatal y Gobierno Federal.

De conformidad con los parámetros de estimación de vida útil los Edificios tienen 30 años de vida útil y una aplicación del 3.3% de depreciación anual.

El método de depreciación es en línea recta.

Los bienes Inmuebles se encuentran en uso y en regular estado.

Los bienes muebles representan adquisiciones de cómputo, didáctico, transporte, mobiliario y equipo de oficina, maquinaria y equipo, necesarios para las diversas funciones que realiza el Organismo; los cuales se registran a costo de adquisición o, a valor estimado en caso de que sean producto de una donación, expropiación o adjudicación.

De conformidad a los parámetros de estimación de vida útil:

Para muebles de oficina se estiman 10 años de vida útil y 10% de depreciación anual.

Para equipo de cómputo se estiman 3 años de vida útil y 33.3% de depreciación anual.

Para otro mobiliario y equipo educacional se estiman 10 años de vida útil y 10% de depreciación anual.

Para automóviles y equipo terrestre se estiman 5 años de vida útil y 20% de depreciación anual.

Para maquinaria y equipo industrial se estiman 10 años de vida útil y 10% de depreciación anual.

Los bienes muebles se encuentran en uso y en regular estado.

Para efectos de esta depreciación se consideran únicamente los bienes que cumplen con la definición de activo y que fueron adquiridos a partir del 1o. de enero del 2013, con un costo unitario de adquisición igual o mayor a 35 días de salario mínimo vigente en el Distrito Federal, y a partir del 27/12/2017 el costo unitario será mayor a 70 veces el valor diario de la Unidad de Medida y Actualización (UMA).

El método de depreciación es en línea recta.

En cuanto a los activos intangibles se estima una amortización de 3 y 10 años de acuerdo a las tendencias tecnológicas, por lo que el porcentaje de amortización anual es del 33.33% y 10% respectivamente.

El método aplicado es lineal con base en la vigencia de la adquisición.

No se ha presentado el caso en lo que se refiere a cambios en el porcentaje de depreciación o valor residual de los activos, ni de gastos capitalizables. No se tiene riesgo alguno en cuanto a tipo de cambio o tipo de interés de las inversiones financieras. No se ha presentado el caso en cuanto al valor activado de los bienes construidos por la Institución, ni existe bienes en garantía señalados en embargos, litigios, títulos de inversiones entregados en garantías, baja significativa del valor de inversiones financieras, ni desmantelamiento de activos. La administración de activos se realiza a través de la Oficina de Control de Activos Fijos, Mobiliario y Equipo donde se visualiza el estatus de éstos.

9. Fideicomisos, Mandatos y Análogos

Nada que manifestar

10. Reporte de la Recaudación

a) Derivado de la emergencia sanitaria mundial que se presenta actualmente (Covid-19), el Colegio de Bachilleres del Estado de Querétaro, se vio en la necesidad de aplazar el proceso de Inscripciones y Reinscripciones para el semestre 2020-B, lo cual provoca atraso en la recaudación de fondos propios.

11. Información sobre la Deuda y el Reporte Analítico de la Deuda

Nada que manifestar

12. Calificaciones otorgadas

Nada que manifestar

13. Proceso de Mejora

Para efectos de estar en una mejora continua en los procesos administrativos de la Institución, se cuenta con el Manual de Organización y Métodos, Manuales de Procedimientos, Manual de Descripción de Puestos, mismos que su impacto administrativo se ve reflejado en los resultados plasmados en el Programa Operativo Anual..

14. Información por Segmentos

Nada que manifestar

15. Eventos Posteriores al Cierre

Nada que manifestar

16. Partes Relacionadas

Nada que manifestar.

17. Responsabilidad Sobre la Presentación Razonable de la Información Contable

La Información Contable deberá estar firmada en cada página de la misma e incluir al final la siguiente leyenda: "Bajo protesta de decir verdad declaramos que los Estados Financieros y sus notas, son razonablemente correctos y son responsabilidad del emisor". Lo anterior, no será aplicable para la información contable consolidada.



M. en A.P. Arturo Molina Zamora
Director General



LC.P. y A.P. Iris Yunuen Alafita Zapor
Directora Administrativa

COLEGIO DE BACHILLERES DEL ESTADO DE QUERÉTARO

Cuenta Pública

Ejercicio 2020

ESTADO ANALITICO DEL ACTIVO

Del 01 de enero al 31 de diciembre de 2020

(Pesos)

Concepto	Saldo Inicial 1	Cargos del Periodo 2	Abonos del Periodo 3	Saldo Final 4 (1+2-3)	Variación del Periodo (4 - 1)
ACTIVO	867,769,671	11,080,439,479	10,966,285,457	981,923,692	114,154,022
Activo Circulante	63,818,787	10,983,370,456	10,951,626,160	95,563,083	31,744,296
Efectivo y Equivalentes	42,604,803	9,606,725,252	9,558,555,252	90,774,804	48,170,001
Derechos a Recibir Efectivo o Equivalentes	16,273,596	1,375,659,279	1,391,932,796	79	(16,273,517)
Derechos a Recibir Bienes o Servicios	0	45,665	45,665	0	0
Inventarios	0	0	0	0	0
Almacenes	4,940,388	940,260	1,092,447	4,788,200	(152,188)
Estimación por Pérdida o Deterioro de Activos Circulantes	0	0	0	0	0
Otros Activos Circulantes	0	0	0	0	0
Activo No Circulante	803,950,884	97,069,023	14,659,298	886,360,609	82,409,726
Inversiones Financieras a Largo Plazo	0	0	0	0	0
Derechos a Recibir Efectivo o Equivalentes a Largo Plazo	0	0	0	0	0
Bienes Inmuebles, Infraestructura y Construcciones en Proceso	727,056,197	95,389,509	0	822,445,706	95,389,509
Bienes Muebles	159,141,033	798,341	1,326,508	158,612,865	(528,167)
Activos Intangibles	5,825,762	0	0	5,825,762	0
Depreciación, Deterioro y Amortización Acumulada de Bienes	(88,161,888)	881,174	13,332,790	(100,613,504)	(12,451,616)
Activos Diferidos	89,780	0	0	89,780	0
Estimación por Pérdida o Deterioro de Activos no Circulantes	0	0	0	0	0
Otros Activos no Circulantes	0	0	0	0	0

M. en A.P. Arturo Malina Zamora
Director General

L.C.P. y A.P. Iris Yunuen Alafita Zapor
Directora Administrativa

Bajo protesta de decir verdad declaramos que los Estados Financieros y sus notas, son razonablemente correctos y son responsabilidad del emisor.

COLEGIO DE BACHILLERES DEL ESTADO DE QUERÉTARO
Cuenta Pública
Ejercicio 2020
ESTADO ANALÍTICO DE LA DEUDA Y OTROS PASIVOS
Del 01 de enero al 31 de diciembre de 2020
(Pesos)

Denominación de las Deudas	Moneda de Contratación	Institución o País Acreedor	Saldo Inicial del Periodo	Saldo Final del Periodo
DEUDA PÚBLICA				
Corto Plazo				
Deuda Interna			0	0
Instituciones de Crédito			0	0
Títulos y Valores			0	0
Arrendamientos Financieros			0	0
Deuda Externa			0	0
Organismos Financieros Internacionales			0	0
Deuda Bilateral			0	0
Títulos y Valores			0	0
Arrendamientos Financieros			0	0
SubTotal Corto Plazo			0	0
Largo Plazo				
Deuda Interna			0	0
Instituciones de Crédito			0	0
Títulos y Valores			0	0
Arrendamientos Financieros			0	0
Deuda Externa			0	0
Organismos Financieros Internacionales			0	0
Deuda Bilateral			0	0
Títulos y Valores			0	0
Arrendamientos Financieros			0	0
SubTotal Largo Plazo			0	0
Otros Pasivos			50,198,552	97,080,771
Total Deuda y Otros Pasivos			50,198,552	97,080,771

M. en A.P. Arturo Molina Zamora
 Director General

L.E.P. y A.P. Iris Yuruen Alafita Zapor
 Directora Administrativa

Bajo protesta de decir verdad declaramos que los Estados Financieros y sus notas, son razonablemente correctos y son responsabilidad del emisor.

COLEGIO DE BACHILLERES DEL ESTADO DE QUERÉTARO

Cuenta Pública

Ejercicio 2020

ESTADO ANALÍTICO DE INGRESOS

Del 01 de enero al 31 de diciembre de 2020

(Pesos)

Rubro de Ingresos	Ingreso					Diferencia (6 = 5 - 1)
	Estimado	Ampliaciones y Reducciones	Modificado	Devengado	Recaudado	
	(1)	(2)	(3 = 1 + 2)	(4)	(5)	
Impuestos	0	0	0	0	0	0
Cuotas y Aportaciones de Seguridad Social	0	0	0	0	0	0
Contribuciones de Mejoras	0	0	0	0	0	0
Derechos	0	0	0	0	0	0
Productos	6,450,000	(4,903,592)	1,546,408	1,546,408	1,546,408	(4,903,592)
Aprovechamientos	0	0	0	0	0	0
Ingresos por Venta de Bienes, Prestación de Servicios y Otros Ingresos	101,459,730	2,750,470	104,210,200	104,210,200	104,210,200	2,750,470
Participaciones, Aportaciones, Convenios, Incentivos Derivados de la Colaboración Fiscal y Fondos Distintos de Aportaciones	0	0	0	0	0	0
Transferencias, Asignaciones, Subsidios y Subvenciones, y Pensiones y Jubilaciones	906,494,877	149,853,430	1,056,348,307	1,001,796,137	1,011,907,695	105,412,818
Ingresos Derivados de Financiamientos	0	0	0	0	0	0
Total	1,014,404,607	147,700,309	1,162,104,916	1,107,552,746	1,117,664,304	103,259,697
				Ingresos excedentes		
Estado Analítico de Ingresos Por Fuente de Financiamiento	Ingreso					Diferencia (6 = 5 - 1)
	Estimado	Ampliaciones y Reducciones	Modificado	Devengado	Recaudado	
	(1)	(2)	(3 = 1 + 2)	(4)	(5)	
Ingresos del Poder Ejecutivo Federal o Estatal y de los Municipios	0	0	0	0	0	0
Impuestos	0	0	0	0	0	0
Contribuciones de Mejoras	0	0	0	0	0	0
Derechos	0	0	0	0	0	0
Aprovechamientos ²	0	0	0	0	0	0
Participaciones, Aportaciones, Convenios, Incentivos Derivados de la Colaboración Fiscal y Fondos Distintos de Aportaciones	0	0	0	0	0	0
Transferencias, Asignaciones, Subsidios y Subvenciones, y Pensiones y Jubilaciones	0	0	0	0	0	0
Ingresos de los Entes Públicos de los Poderes Legislativo y Judicial, de los Órganos Autónomos y del Sector Paraestatal o Paramunicipal, así como de las Empresas Productivas del Estado	1,014,404,607	147,700,309	1,162,104,916	1,107,552,746	1,117,664,304	103,259,697
Cuotas y Aportaciones de Seguridad Social	0	0	0	0	0	0
Productos ¹	6,450,000	(4,903,592)	1,546,408	1,546,408	1,546,408	(4,903,592)
Ingresos por Venta de Bienes, Prestación de Servicios y Otros Ingresos ³	101,459,730	2,750,470	104,210,200	104,210,200	104,210,200	2,750,470
Transferencias, Asignaciones, Subsidios y Subvenciones, y Pensiones y Jubilaciones	906,494,877	149,853,430	1,056,348,307	1,001,796,137	1,011,907,695	105,412,818
Ingresos derivados de financiamientos	0	0	0	0	0	0
Ingresos Derivados de Financiamientos	0	0	0	0	0	0
Total	1,014,404,607	147,700,309	1,162,104,916	1,107,552,746	1,117,664,304	103,259,697
				Ingresos excedentes		

¹ Incluye intereses que generan las cuentas bancarias de los entes públicos en productos.

² Incluye donativos en efectivo del Poder Ejecutivo, entre otros aprovechamientos.

³ Se refiere a los ingresos propios obtenidos por los Poderes Legislativo y Judicial, los Órganos Autónomos y las entidades de la administración pública paraestatal y paramunicipal, por sus actividades diversas no inherentes a su operación que generan recursos y que no sean ingresos por venta de bienes o prestación de servicios, tales como donativos en efectivo, entre otros.

COLEGIO DE BACHILLERES DEL ESTADO DE QUERÉTARO
Cuenta Pública
Ejercicio 2020
ESTADO ANALÍTICO DEL EJERCICIO DEL PRESUPUESTO DE EGRESOS
CLASIFICACIÓN ADMINISTRATIVA
Del 01 de enero al 31 de diciembre de 2020
(Pesos)

Concepto	Egresos					Subejercicio 6 = (3 - 4)
	Aprobado	Ampliaciones / (Reducciones)	Modificado	Devengado	Pagado	
	1	2	3 = (1 + 2)	4	5	
IEDU. SECRETARÍA DE EDUCACIÓN	1,022,304,607	139,800,309	1,162,104,916	1,083,282,944	1,074,003,263	78,821,972
Total del Gasto	1,022,304,607	139,800,309	1,162,104,916	1,083,282,944	1,074,003,263	78,821,972

Handwritten signatures in blue ink, including a large signature and a circular stamp.

COLEGIO DE BACHILLERES DEL ESTADO DE QUERÉTARO
Cuenta Pública
Ejercicio 2020
ESTADO ANALÍTICO DEL EJERCICIO DEL PRESUPUESTO DE EGRESOS
CLASIFICACIÓN ECONÓMICA (POR TIPO DE GASTO)
Del 01 de enero al 31 de diciembre de 2020
(Pesos)

Concepto	Egresos					Subejercicio 6 = (3 - 4)
	Aprobado	Ampliaciones / (Reducciones)	Modificado	Devengado	Pagado	
	1	2	3 = (1 + 2)	4	5	
Gasto Corriente	952,120,193	96,277,768	1,048,397,961	977,318,946	970,294,893	71,079,015
Gasto de Capital	5,248,209	(2,788,402)	2,459,807	56,840	56,840	2,402,967
Amortización de la Deuda y Dismutación de Pasivos	36,256,870	(29,244,194)	7,012,676	7,012,676	4,757,048	0
Pensiones y Jubilaciones	28,679,335	75,555,137	104,234,472	98,894,482	98,894,482	5,339,990
Participaciones	0	0	0	0	0	0
Total del Gasto	1,022,304,607	139,800,309	1,162,104,916	1,083,282,944	1,074,003,263	78,821,972

COLEGIO DE BACHILLERES DEL ESTADO DE QUERÉTARO

Cuenta Pública

Ejercicio 2020

ESTADO ANALÍTICO DEL EJERCICIO DEL PRESUPUESTO DE EGRESOS
CLASIFICACIÓN POR OBJETO DEL GASTO (CAPÍTULO Y CONCEPTO)

Del 01 de enero al 31 de diciembre de 2020

(Pesos)

Concepto	Egresos					Subejercicio 6 = (3 - 4)
	Aprobado	Ampliaciones / (Reducciones)	Modificado	Devengado	Pagado	
	1	2	3 = (1 + 2)	4	5	
Servicios Personales	838,948,507	106,524,693	945,473,200	891,882,746	891,882,746	53,590,454
Remuneraciones al personal de carácter permanente	286,965,461	39,906,196	326,871,657	303,132,291	303,132,291	23,739,367
Remuneraciones al personal de carácter transitorio	52,206,840	(5,898,342)	46,308,498	40,914,471	40,914,471	5,394,027
Remuneraciones adicionales y especiales	119,005,108	(2,576,567)	116,428,541	115,863,205	115,863,205	565,336
Seguridad social	95,380,182	5,677,984	101,058,166	99,233,824	99,233,824	1,824,342
Otras prestaciones sociales y económicas	237,598,752	63,039,831	300,638,583	282,540,186	282,540,186	18,098,398
Previsiones	0	0	0	0	0	0
Pago de estímulos a servidores públicos	47,792,164	6,375,590	54,167,754	50,198,769	50,198,769	3,968,985
Materiales y suministros	10,814,783	(3,056,836)	7,757,947	4,843,769	4,717,135	2,914,178
Materiales de administración, emisión de documentos y artículos oficiales	4,391,100	(1,336,702)	3,054,398	1,071,171	970,522	1,983,227
Alimentos y utensilios	529,702	(364,054)	165,648	165,648	165,648	0
Materias primas y materiales de producción y comercialización	0	0	0	0	0	0
Materiales y artículos de construcción y de reparación	2,693,392	(1,826,936)	866,456	807,127	807,127	59,329
Productos químicos, farmacéuticos y de laboratorio	64,283	1,934,942	1,999,225	1,330,609	1,309,845	668,616
Combustibles, lubricantes y aditivos	1,165,215	(419,668)	745,547	618,032	618,032	127,515
Vestuario, blancos, prendas de protección y artículos deportivos	1,115,252	(644,403)	470,849	470,849	470,849	0
Materiales y suministros para seguridad	0	0	0	0	0	0
Herramientas, refacciones y accesorios menores	855,839	(400,017)	455,822	380,332	375,112	75,490
Servicios generales	86,720,898	(5,742,498)	80,978,400	66,404,018	59,506,599	14,574,383
Servicios básicos	17,517,266	(500,724)	17,016,542	12,973,798	12,966,838	4,042,744
Servicios de arrendamiento	4,069,683	(303,420)	3,766,263	3,374,216	2,452,968	392,048
Servicios profesionales, científicos, técnicos y otros servicios	21,231,572	5,133,335	26,364,907	20,469,173	14,558,261	5,895,735
Servicios financieros, bancarios y comerciales	2,191,020	66,140	2,257,160	1,803,365	1,803,365	453,795
Servicios de instalación, reparación, mantenimiento y conservación	13,917,493	(4,621,997)	9,295,496	7,942,007	7,909,112	1,353,489
Servicios de comunicación social y publicidad	0	240,976	240,976	225,721	225,721	15,255
Servicios de traslado y viáticos	4,112,224	(3,238,004)	874,220	870,338	870,338	3,882
Servicios oficiales	4,808,701	(3,868,948)	939,753	350,177	324,773	589,577
Otros servicios generales	18,872,939	1,350,144	20,223,083	18,395,224	18,395,224	1,827,859
Transferencias, asignaciones, subsidios y otras ayudas	44,315,340	74,107,546	118,422,886	113,082,896	113,082,896	5,339,990
Transferencias internas y asignaciones al sector público	0	0	0	0	0	0
Transferencias al resto del sector público	0	0	0	0	0	0
Subsidios y subvenciones	0	0	0	0	0	0
Ayudas sociales	15,636,005	(1,447,591)	14,188,414	14,188,414	14,188,414	0
Pensiones y jubilaciones	28,679,335	75,555,137	104,234,472	98,894,482	98,894,482	5,339,990
Transferencias a fideicomisos, mandatos y otros análogos	0	0	0	0	0	0
Transferencias a la seguridad social	0	0	0	0	0	0
Donativos	0	0	0	0	0	0
Transferencias al exterior	0	0	0	0	0	0
Bienes muebles, inmuebles e intangibles	5,248,209	(2,788,402)	2,459,807	56,840	56,840	2,402,967
Mobiliario y equipo de administración	4,270,777	(2,487,542)	1,783,235	0	0	1,783,235
Mobiliario y equipo educacional y recreativo	377,432	(187,076)	190,356	0	0	190,356
Equipo e instrumental médico y de laboratorio	0	0	0	0	0	0
Vehículos y equipo de transporte	0	0	0	0	0	0
Equipo de defensa y seguridad	0	0	0	0	0	0
Maquinaria, otros equipos y herramientas	0	86,217	86,217	56,840	56,840	29,377
Activos biológicos	0	0	0	0	0	0
Bienes inmuebles	0	0	0	0	0	0
Activos intangibles	600,000	(200,000)	400,000	0	0	400,000

COLEGIO DE BACHILLERES DEL ESTADO DE QUERÉTARO
Cuenta Pública
Ejercicio 2020
ESTADO ANALÍTICO DEL EJERCICIO DEL PRESUPUESTO DE EGRESOS
CLASIFICACIÓN POR OBJETO DEL GASTO (CAPÍTULO Y CONCEPTO)
Del 01 de enero al 31 de diciembre de 2020
(Pesos)

Concepto	Egresos					Subejercicio 6 = (3 - 4)
	Aprobado	Ampliaciones / (Reducciones)	Modificado	Devengado	Pagado	
	1	2	3 = (1 + 2)	4	5	
Inversión pública	0	0	0	0	0	0
Obra pública en bienes de dominio público	0	0	0	0	0	0
Obra pública en bienes propios	0	0	0	0	0	0
Proyectos productivos y acciones de fomento	0	0	0	0	0	0
Inversiones financieras y otras provisiones	0	0	0	0	0	0
Inversiones para el fomento de actividades productivas	0	0	0	0	0	0
Acciones y participaciones de capital	0	0	0	0	0	0
Compra de títulos y valores	0	0	0	0	0	0
Concesión de préstamos	0	0	0	0	0	0
Inversiones en fideicomisos, mandatos y otros análogos	0	0	0	0	0	0
Otras inversiones financieras	0	0	0	0	0	0
Provisiones para contingencias y otras erogaciones especiales	0	0	0	0	0	0
Participaciones y aportaciones	0	0	0	0	0	0
Participaciones	0	0	0	0	0	0
Aportaciones	0	0	0	0	0	0
Convenios	0	0	0	0	0	0
Deuda pública	36,256,870	(29,244,194)	7,012,676	7,012,676	4,757,048	0
Amortización de la deuda pública	0	0	0	0	0	0
Intereses de la deuda pública	0	0	0	0	0	0
Comisiones de la deuda pública	0	0	0	0	0	0
Gastos de la deuda pública	0	0	0	0	0	0
Costo por coberturas	0	0	0	0	0	0
Apoyos financieros	0	0	0	0	0	0
Adeudos de Ejercicios Fiscales Anteriores (ADEFAS)	36,256,870	(29,244,194)	7,012,676	7,012,676	4,757,048	0
Total del Gasto	1,022,304,607	139,800,309	1,162,104,916	1,083,282,944	1,074,003,263	78,821,972

COLEGIO DE BACHILLERES DEL ESTADO DE QUERÉTARO
Cuenta Pública
Ejercicio 2020
ESTADO ANALÍTICO DEL EJERCICIO DEL PRESUPUESTO DE EGRESOS
CLASIFICACIÓN FUNCIONAL (FINALIDAD Y FUNCIÓN)
Del 01 de enero al 31 de diciembre de 2020
(Pesos)

Concepto	Egresos					Subejercicio 6 = (3 - 4)
	Aprobado	Ampliaciones / (Reducciones)	Modificado	Devengado	Pagado	
	1	2	3 = (1 + 2)	4	5	
Gobierno	0	0	0	0	0	0
Legislación	0	0	0	0	0	0
Justicia	0	0	0	0	0	0
Coordinación de la Política de Gobierno	0	0	0	0	0	0
Relaciones Exteriores	0	0	0	0	0	0
Asuntos Financieros y Hacendarios	0	0	0	0	0	0
Seguridad Nacional	0	0	0	0	0	0
Asuntos de Orden Público y de Seguridad Interior	0	0	0	0	0	0
Otros Servicios Generales	0	0	0	0	0	0
Desarrollo Social	986,047,737	169,044,503	1,155,092,240	1,076,270,268	1,069,246,215	78,821,972
Protección Ambiental	0	0	0	0	0	0
Vivienda y Servicios a la Comunidad	0	0	0	0	0	0
Salud	0	0	0	0	0	0
Recreación, Cultura y Otras Manifestaciones Sociales	0	0	0	0	0	0
Educación	986,047,737	169,044,503	1,155,092,240	1,076,270,268	1,069,246,215	78,821,972
Protección Social	0	0	0	0	0	0
Otros Asuntos Sociales	0	0	0	0	0	0
Desarrollo Económico	0	0	0	0	0	0
Asuntos Económicos, Comerciales y Laborales en General	0	0	0	0	0	0
Agropecuaria, Silvicultura, Pesca y Caza	0	0	0	0	0	0
Combustibles y Energía	0	0	0	0	0	0
Minería, Manufacturas y Construcción	0	0	0	0	0	0
Transporte	0	0	0	0	0	0
Comunicaciones	0	0	0	0	0	0
Turismo	0	0	0	0	0	0
Ciencia, Tecnología e Innovación	0	0	0	0	0	0
Otras Industrias y Otros Asuntos Económicos	0	0	0	0	0	0
Otras no Clasificadas en Funciones Anteriores	36,256,870	(29,244,194)	7,012,676	7,012,676	4,757,048	0
Transacciones de la Deuda Pública / Costo Financiero de la Deuda	0	0	0	0	0	0
Transferencias, Participaciones y Aportaciones entre Diferentes Niveles y Ordenes de Gobierno	0	0	0	0	0	0
Saneamiento del Sistema Financiero	0	0	0	0	0	0
Adeudos de Ejercicio Fiscales Anteriores	36,256,870	(29,244,194)	7,012,676	7,012,676	4,757,048	0
Total del Gasto	1,022,304,607	139,800,309	1,162,104,916	1,083,282,944	1,074,003,263	78,821,972

COLEGIO DE BACHILLERES DEL ESTADO DE QUERÉTARO
Cuenta Pública
Ejercicio 2020
ESTADO ANALÍTICO DEL EJERCICIO DEL PRESUPUESTO DE EGRESOS
CLASIFICACIÓN POR FUENTE DE FINANCIAMIENTO
Del 01 de enero al 31 de diciembre de 2020
(Pesos)

Concepto	Egresos					Subejercido 6 = (3 - 4)
	Aprobado	Ampliaciones / (Reducciones)	Modificado	Devengado	Pagado	
	1	2	3 = (1 + 2)	4	5	
No Etiquetado	706,870,070	97,823,569	804,693,639	780,389,756	771,144,542	24,303,882
Recursos Fiscales	598,960,340	100,599,550	699,559,890	694,201,396	693,663,827	5,358,494
Financiamientos Internos	0	0	0	0	0	0
Financiamientos Externos	0	0	0	0	0	0
Ingresos Propios	107,909,730	(2,775,982)	105,133,748	86,188,360	77,480,715	18,945,388
Recursos Federales	0	0	0	0	0	0
Recursos Estatales	0	0	0	0	0	0
Otros Recursos de Libre Disposición	0	0	0	0	0	0
Etiquetado	315,434,537	41,976,740	357,411,277	302,893,187	302,858,722	54,518,089
Recursos Federales	315,434,537	41,976,740	357,411,277	302,893,187	302,858,722	54,518,089
Recursos Estatales	0	0	0	0	0	0
Otros Recursos de Transferencias Federales Etiquetadas	0	0	0	0	0	0
Total del Gasto	1,022,304,607	139,800,309	1,162,104,916	1,083,282,944	1,074,003,263	78,821,972

COLEGIO DE BACHILLERES DEL ESTADO DE QUERÉTARO

Cuenta Pública

Ejercicio 2020

ENDEUDAMIENTO NETO

Del 01 de enero al 31 de diciembre de 2020

(Pesos)

Identificación de Crédito o Instrumento	Contratación / Colocación	Amortización	Endeudamiento Neto
	A	B	C = A - B
	Créditos Bancarios		
Total de Créditos Bancarios	0	0	0
	Otros Instrumentos de la Deuda		
Total de Otros Instrumentos de la Deuda	0	0	0
TOTAL	0	0	0

Three handwritten signatures in blue ink are present in the lower right quadrant of the page, overlapping the table's border. The signatures are stylized and appear to be in blue ink.

COLEGIO DE BACHILLERES DEL ESTADO DE QUERÉTARO
Cuenta Pública
Ejercicio 2020
INTERESES DE LA DEUDA
Del 01 de enero al 31 de diciembre de 2020
(Pesos)

Identificación de Crédito o Instrumento	Devengado	Pagado
Créditos Bancarios		
Total de Intereses de Créditos Bancarios	0	0
Otros Instrumentos de la Deuda		
Total de Intereses de Otros Instrumentos de la Deuda	0	0
TOTAL	0	0



COLEGIO DE BACHILLERES DEL ESTADO DE QUERÉTARO

Cuenta Pública

Ejercicio 2020

GASTO POR CATEGORÍA PROGRAMÁTICA

Del 01 de enero al 31 de diciembre de 2020

(Pesos)

Concepto	Egresos					Subejercido 6 = (3 - 4)
	Aprobado	Ampliaciones / (Reducciones)	Modificado	Devengado	Pagado	
	1	2	3 = (1 + 2)	4	5	
PROGRAMAS	986,047,737	169,044,503	1,155,092,240	1,076,270,268	1,069,246,215	78,821,972
Subsidios: Sector Social y Privado o Entidades Federativas y Municipios	0	0	0	0	0	0
Sujetos a Reglas de Operación	0	0	0	0	0	0
Otros Subsidios	0	0	0	0	0	0
Desempeño de las Funciones	986,047,737	169,044,503	1,155,092,240	1,076,270,268	1,069,246,215	78,821,972
Prestación de Servicios Públicos	986,047,737	169,044,503	1,155,092,240	1,076,270,268	1,069,246,215	78,821,972
Provisión de Bienes Públicos	0	0	0	0	0	0
Planeación, Seguimiento y Evaluación de Políticas Públicas	0	0	0	0	0	0
Promoción y Fomento	0	0	0	0	0	0
Regulación y Supervisión	0	0	0	0	0	0
Funciones de las Fuerzas Armadas (Únicamente Gobierno Federal)	0	0	0	0	0	0
Específicos	0	0	0	0	0	0
Proyectos de Inversión	0	0	0	0	0	0
Administrativos y de Apoyo	0	0	0	0	0	0
Apoyo al Proceso Presupuestario y para Mejorar la Eficiencia Institucional	0	0	0	0	0	0
Apoyo a la Función Pública y al Mejoramiento de la Gestión	0	0	0	0	0	0
Operaciones Ajenas	0	0	0	0	0	0
Compromisos	0	0	0	0	0	0
Obligaciones de Cumplimiento de Resolución Jurisdiccional	0	0	0	0	0	0
Desastres Naturales	0	0	0	0	0	0
Obligaciones	0	0	0	0	0	0
Pensiones y Jubilaciones	0	0	0	0	0	0
Aportaciones a la Seguridad Social	0	0	0	0	0	0
Aportaciones a Fondos de Estabilización	0	0	0	0	0	0
Aportaciones a Fondos de Inversión y Reestructura de Pensiones	0	0	0	0	0	0
Programas de Gasto Federalizado (Gobierno Federal)	0	0	0	0	0	0
Gasto Federalizado	0	0	0	0	0	0
Participaciones a Entidades Federativas y Municipios	0	0	0	0	0	0
Costo Financiero, Deuda o Apoyos a Deudores y Ahorradores de la Banca	0	0	0	0	0	0
Adeudos de Ejercicios Fiscales Anteriores	36,256,870	(29,244,194)	7,012,676	7,012,676	4,757,048	0
Total del Gasto	1,022,304,607	139,800,309	1,162,104,916	1,083,282,944	1,074,003,263	78,821,972

COLEGIO DE BACHILLERES DEL ESTADO DE QUERÉTARO
Cuenta Pública
Ejercicio 2020
INDICADORES DE RESULTADOS
Del 1 de enero al 31 de diciembre de 2020
(Porcentaje)

No.	RESUMEN NARRATIVO	NOMBRE DEL INDICADOR	MÉTODO DE CÁLCULO	FRECUENCIA MEDICIÓN	META PROGRAMADA	1er.TRIM	2do TRIM	3er TRIM	4to TRIM	META ALCANZADA
PROPÓSITO	El estudiantado del COBAQ concluye su bachillerato con las competencias necesarias para la vida.	Índice de Eficiencia Terminal	(Total de estudiantes egresados en el Ciclo N / Total de estudiantes de nuevo ingreso en el ciclo N-2) *100	Anual	63.40				64.81	64.81
COMPONENTE	1 Servicio de Bachillerato General Proporcionalizado.	Porcentaje de Absorción.	(Total de matrícula de nuevo ingreso COBAQ en su modalidad escolarizada en el ciclo N / Total de egreso de secundaria del estado de Querétaro del ciclo n - 1)*100	Trimestral	36.30	0.00	0.00	0.00	33.35	33.35
		Porcentaje de participación en la cobertura.	(Total de matrícula del COBAQ modalidad escolarizada en el ciclo N / Total de matrícula escolarizada de la Educación Media Superior de Querétaro del ciclo N)*100	Trimestral	36.70	0.00	0.00	0.00	35.15	35.15
ACTIVIDAD	1.1 Admisión de aspirantes al COBAQ.	Porcentaje de aspirantes inscritos al primer semestre en el COBAQ, modalidad Escolarizada y EMSAD.	(No. de estudiantes inscritos al primer semestre en el COBAQ / No. de aspirantes al COBAQ)*100	Trimestral	95.00	0.00	0.00	0.00	86.94	86.94
	1.2 Acompañamiento a los planteles en los procesos para la mejora de la Calidad Educativa.	Porcentaje de planteles con observaciones resueltas derivadas del diagnóstico sobre las condiciones y procesos académicos.	100 * (Numero de planteles con observaciones resueltas derivadas del diagnostico sobre las condiciones y procesos academicos / total de planteles COBAQ evaluados por el COPEEMS)	Trimestral	40.00	0.00	0.00	0.00	22.81	22.81
	1.3 Formación y capacitación del personal directivo y docente.	Porcentaje de docentes de base COBAQ frente a grupo capacitados	100 * (Total de docentes frente a grupo capacitados / Total de docentes frente a grupo)	Trimestral	55.00	38.56	47.84	89.07	100.00	100.00
		Porcentaje del personal directivo COBAQ aprobado en los cursos de capacitación.	(Número total de directivos COBAQ aprobados en los cursos de capacitación / Número total de plantilla directiva COBAQ)*100	Trimestral	60.00	0.00	0.00	30.19	62.26	62.26
	1.4 Consolidación de la infraestructura de los planteles.	Porcentaje de planteles beneficiados con acciones para la consolidación de la infraestructura.	100 * (Total de planteles beneficiados con acciones para la consolidación de la infraestructura / Total de planteles y extensiones COBAQ)	Trimestral	28.00	0.00	16.39	27.87	34.43	34.43
	1.5 Desarrollo del proceso de enseñanza aprendizaje.	Porcentaje de estudiantes regulares.	100 * (Número de estudiantes regulares al concluir el Semestre A del año en curso / Número de estudiantes inscritos en el Semestre B del año anterior)	Trimestral	73.60	0.00	68.35	77.57	67.18	67.18
	1.6 Implementación de programas de apoyo para favorecer la retención escolar.	Porcentaje de Retención Generacional.	100 * (Total de alumnos inscritos al sexto semestre en el Ciclo N / Total de alumnos inscritos en primer semestre del Ciclo N - 2)	Trimestral	66.00	69.72	69.72	69.72	69.72	69.72
		Porcentaje de estudiantes con beca.	100 * (Total de estudiantes con beca en el semestre n / Matrícula total del semestre n)	Trimestral	95.00	95.41	95.56	96.35	99.76	96.79

M. en A. P. Arturo Molina Zamora
 Director General

COLEGIO DE BACHILLERES DEL ESTADO DE QUERÉTARO
Cuenta Pública
Ejercicio 2020
INDICADORES DE POSTURA FISCAL
Del 01 de enero al 31 de diciembre de 2020
(Pesos)

Concepto	Estimado	Devengado	Pagado ³
I. Ingresos Presupuestarios (I = 1 + 2)	1,014,404,607	1,107,552,746	1,117,664,304
1. Ingresos del Gobierno de la Entidad Federativa ¹	0	0	0
2. Ingresos del Sector Paraestatal ¹	1,014,404,607	1,107,552,746	1,117,664,304
II. Egresos Presupuestarios (II = 3 + 4)	1,022,304,607	1,083,282,944	1,074,003,263
3. Egresos del Gobierno de la Entidad Federativa ²	0	0	0
4. Egresos del Sector Paraestatal ²	1,022,304,607	1,083,282,944	1,074,003,263
III. Balance Presupuestario (Superávit o Déficit) (III = I - II)	(7,900,000)	24,269,802	43,661,041

Concepto	Estimado	Devengado	Pagado ³
III. Balance Presupuestario (Superávit o Déficit)	(7,900,000)	24,269,802	43,661,041
IV. Intereses, Comisiones y Gastos de la Deuda	0	0	0
V. Balance Primario (Superávit o Déficit) (V = III - IV)	(7,900,000)	24,269,802	43,661,041

Concepto	Estimado	Devengado	Pagado ³
A. Financiamiento	0	0	0
B. Amortización de la deuda	0	0	0
C. Endeudamiento ó desendeudamiento (C = A - B)	0	0	0

1. Los Ingresos que se presentan son los ingresos presupuestarios totales sin incluir los ingresos por financiamientos. Los Ingresos del Gobierno de la Entidad Federativa corresponden a los del Poder Ejecutivo, Legislativo Judicial y Autónomos.
2. Los egresos que se presentan son los egresos presupuestarios totales sin incluir los egresos por amortización. Los egresos del Gobierno de la Entidad Federativa corresponden a los del Poder Ejecutivo, Legislativo, Judicial y Órganos Autónomos.
3. Para Ingresos se reportan los ingresos recaudados; para egresos se reportan los egresos pagados.

COLEGIO DE BACHILLERES DEL ESTADO DE QUERÉTARO
 Cuenta Pública
 Ejercicio 2020
RELACIÓN DE BIENES MUEBLES
 Del 1 de enero al 31 de diciembre de 2020
 (Pesos)

Con el propósito de dar cumplimiento al artículo 23 de la Ley General de Contabilidad Gubernamental (LGCG), en seguida, se presenta la relación de bienes muebles al 31 de diciembre del 2020 que componen el patrimonio del presente organismo:

Código	Descripción de Bien Mueble	Valor en libros
09007004	IMPRESORA	1,794.00
07007002	IMPRESORA	1,794.00
09323016	STOCK DE EQUIPO DE COMPUTO	14,448.69
00208002	BIPERS	2,224.00
01036001	REFRIGERADOR / FRIGOBAR	1,623.41
07109001	ENGARGOLADORA Y PERFORADORA	6,219.00
00109001	ENGARGOLADORA Y PERFORADORA	3,543.63
10160001	PLACA DE MARMOL C/SOPORTE	8,700.00
01132001	CAJA FUERTE	1,569.00
03132001	CAJA FUERTE	1,569.00
07132001	CAJA FUERTE	1,569.00
08132001	CAJA FUERTE	1,569.00
09132001	CAJA FUERTE	1,569.00
11132001	CAJA FUERTE	1,568.52
00029001	RELOJ CHECADOR	3,725.00
00152001	ENCUADERNADORA/INDUSTRIAL/IMPRESA/	1,898.99
03043004	BOCINA PARA SONIDO (TIPO BAFLES)	6,467.00
03046002	AMPLIFICADOR DE SONIDO	6,467.00
03157001	MEZCLADORA/APARATO DE SONIDO/	6,467.00
03158001	ECUALIZADOR / APARATO DE SONIDO	6,467.00
01323034	STOCK DE COMPUTO	14,414.23
01323035	STOCK DE COMPUTO	14,414.23
07009009	COMPUTADORA	14,944.00
07009010	COMPUTADORA	14,944.00
07323014	STOCK EQUIPO DE COMPUTO	14,944.00
07323017	STOCK EQUIPO DE COMPUTO	14,944.00
08007012	IMPRESORA	6,641.00
00194001	HORNO	1,924.00
08176006	MICROSCOPIO	5,351.00
12176002	MICROSCOPIO	5,351.12
00136005	LOCKER DE FORMAICA DE 2 PUERTAS	1,150.00
00136009	LOCKER DE FORMAICA DE 2 PUERTAS	1,150.00
02100001	TELESCOPIO	1,219.00
07100001	TELESCOPIO	1,219.00
08059001	ESCRITORIO SEMI o EJECUTIVO DE FORMAICA	1,368.00
08059003	ESCRITORIO SEMI o EJECUTIVO DE FORMAICA	1,368.00
00033003	FOTOCOPIADORA	5,128.00
03189001	CABLES SNAKPROCOS	3,460.00
03197001	TROMPETA C/ESTUCHE	1,740.00
03198001	SAXOFON	8,747.00

17270010	VIDEOPROYECTOR MULTIMEDIA (CAÑON)	12,110.35
17270011	VIDEOPROYECTOR MULTIMEDIA (CAÑON)	12,110.35
21270003	VIDEOPROYECTOR MULTIMEDIA (CAÑON)	12,110.35
09009132	COMPUTADORA	23,677.83
09337002	WORK STATION	136,497.72
15009127	COMPUTADORA	23,677.83
15337002	WORK STATION	136,497.72
32170005	LAPTOP	9,498.01
06170013	LAPTOP	6,380.00
42170009	LAPTOP	8,999.00
04170015	LAPTOP	7,830.21
GRAN TOTAL		158,612,865.75

² Los montos reflejados en las columnas Aprobado (1), Ampliaciones (2), Devengado (4), Pagado (5), corresponden a los saldos finales del periodo de las cuentas 82110, 82310, 82510 y 82710 conforme a

M. en A.P. Arturo Molina Zamora
Director General

L.C.P. y A.P. Iris Yunuen Alafita Zapor
Directora Administrativa

COLEGIO DE BACHILLERES DEL ESTADO DE QUERÉTARO
 Cuenta Pública
 Ejercicio 2020
 RELACIÓN DE BIENES INMUEBLES
 Del 1 de enero al 31 de diciembre de 2020
 (Pesos)

Con el propósito de dar cumplimiento al artículo 23 de la Ley General de Contabilidad Gubernamental (LGCG), en seguida, se presenta la relación de bienes inmuebles al 31 de diciembre del 2020 que componen el patrimonio del presente organismo:

Código	Descripción de Bien Inmueble	Valor en libros
PLANTEL 1 "SATELITE"	Edificio	2,852,192.99
PLANTEL 2 "AMEALCO"	Edificio y terrenos	82,852,624.93
PLANTEL 3 "CORREGIDORA"	Edificio	39,617,493.76
PLANTEL 4 "ALFAR"	Edificio	19,531,738.76
PLANTEL 5 "CADEREVITA"	Edificio y terreno	46,233,022.75
PLANTEL 6 "TOLMAN"	Edificio y terreno	28,120,155.55
PLANTEL 7 "EL MARQUES"	Edificio y terreno	22,956,730.94
PLANTEL 8 "AZTECA"	Edificio y terreno	24,367,625.33
PLANTEL 9 "STA. ROSA LAUREQUI"	Edificio y terreno	12,702,821.49
PLANTEL 9 "STA. ROSA EXTENSION JOFRITO"	Edificio	3,556,041.36
PLANTEL 10 "SAN JUAN DEL RIO"	Edificio y terreno	39,866,271.36
PLANTEL 11 "EZEQUEL MONTES"	Edificio y terreno	28,242,724.17
PLANTEL 12 "TEQUILQUAPAN"	Edificio	9,393,296.65
PLANTEL 12 EXT. SAN NICOLAS	Edificio	7,853,149.31
PLANTEL 13 "EPISMENIO GLZ"	Edificio	12,934,406.23
PLANTEL 14 "SAN JOAQUIN"	Edificio y terreno	18,763,772.83
PLANTEL 15 "CHICHIMEQUILLAS"	Edificio	6,375,004.77
PLANTEL 16 "EL COLOBADO"	Edificio y terreno	17,542,922.36
PLANTEL 17 "CONSTITUCION 1917"	Edificios	46,993,573.22
PLANTEL 18 "VALLE DORADO"	Edificio	15,233,634.20
PLANTEL 19 "BRAVO"	Edificio	8,532,896.71
PLANTEL 20 "SANTIAGO MEXQUITILAN"	Edificio y terreno	8,996,779.40
PLANTEL 21 "ARCILA"	Edificio	9,183,693.58
PLANTEL 22 "REAL DE SAN MIGUEL"	Edificio y terreno	51,666,786.79
PLANTEL 23 "AHUACATLAN DE GPE."	Edificio y terrenos	9,994,123.31
PLANTEL 24 "VILLA PROGRESO"	Edificio y terreno	15,122,019.07
PLANTEL 25 "LA LAGUNITA"	Edificio y terreno	14,621,417.97
PLANTEL 26 "AGUA ZARCA"	Edificio y terreno	10,492,401.23
PLANTEL 27 "PURISIMA DE ARISTA"	Edificio	6,801,106.65
PLANTEL 28 "SAN ILDEFONSO"	Edificio	7,895,720.95
PLANTEL 29 "BERRAL"	Edificio y terreno	11,530,822.24
PLANTEL 30 "LA VALLA"	Edificio	10,641,312.06
PLANTEL 31 "LA GRIEGA"	Edificio	7,968,418.63
PLANTEL 32 "SAN ANTONIO DE LA CAL"	Edificio y terreno	11,311,282.45
PLANTEL 33 "EL PALMAR"	Edificio	7,049,164.42
PLANTEL 34 "ARROYO SECO"	Edificio	3,754,041.76
PLANTEL 35 "VIZARRON"	Edificio y terreno	22,679,923.19
EMSD 3 "CONCA"	Edificio	2,472,161.62
EMSD 6 "EL COYOTE"	Edificio	6,601,148.26
EMSD 7 "SANTA CRUZ DE SIERRA"	Edificio	7,773,856.70
EMSD 8 "SANTA AGUEDA"	Edificio y terreno	8,401,617.53
EMSD 11 "PEÑA COLORADA"	Edificio	3,952,329.76
EMSD 12 "CAMARGO"	Edificio	3,310,071.64
EMSD 13 "SAN PEDRO ESCANELA"	Edificio y terreno	8,223,201.54
EMSD 14 "TRES LAGUNAS"	Edificio y terreno	7,126,664.96
EMSD 16 "TILACO"	Edificio y terreno	8,051,760.90
EMSD 19 "SAN MIGUEL PALMAS"	Edificio y terreno	9,497,730.94
EMSD 20 "LANDA DE MATAMOROS"	Edificio	4,241,682.04
EMSD 22 "PEÑA BLANCA"	Edificio y terreno	7,363,060.81
EMSD 23 "SOMBRETE"	Edificio	2,507,543.99
EMSD 24 "CASA BLANCA"	Edificio y terreno	9,066,480.60
EMSD 25 "EL RINCON"	Edificio	4,553,340.85
EMSD 26 "TANCOTOL"	Edificio	1,740,357.36
EMSD 27 "AGUA FRIA"	Edificio y terreno	8,831,611.90
EMSD 28 "BELLAVISTA DEL RIO"	Edificio	3,774,079.72
EMSD 30 "SAN MIGUEL TLAXCALTEPEC"	Edificio y terreno	11,255,324.80
EMSD 31 "VALLE VERDE"	Edificio y terreno	3,276,142.30
EMSD 32 "SANTA MARIA DEL ALAMOS"	Edificio	487,000.00
EMSD 33 "BUENA VISTA"	Edificio	10,202,400.34
EMSD 34 "ESCOLASTICAS"	Edificio	6,852,404.53
	GRAN TOTAL	822,445,708.69

M. en A.P. Arturo Saldaña Zamora
 Director General

M.C.P. y A.P. María Virginia Alfaro Zapot
 Directora Administrativa

COLEGIO DE BACHILLERES DEL ESTADO DE QUERETARO

Cuenta Pública

Ejercicio 2020

RELACIÓN DE LAS CUENTAS BANCARIAS PRODUCTIVAS ESPECÍFICAS, EN LAS CUALES SE DEPOSITARON LOS RECURSOS FEDERALES TRANSFERIDOS

Del 1 de enero al 31 de diciembre de 2020

(Pesos)

Con el propósito de dar cumplimiento al artículo 69 de la Ley General de Contabilidad Gubernamental (LGCG), en seguida, se presenta la relación de las cuentas bancarias productivas específicas, en las cuales se depositaron los recursos federales transferidos al 31 de diciembre del 2020, del presente organismo:

Fondo, Programa o Convenio	Datos de la Cuenta Bancaria	
	Institución Bancaria	Número de Cuenta
Subsidios Federales para Organismos Descentralizados Estatales U006	BBVA	111315706
Subsidios Federales para Organismos Descentralizados Estatales U006	INVERSION BBVA	111315706
Subsidios Federales para Organismos Descentralizados Estatales U006	BBVA	112551721
Subsidios Federales para Organismos Descentralizados Estatales U006	INVERSION BBVA	112551721
Subsidios Federales para Organismos Descentralizados Estatales U006	BBVA	114215427
Subsidios Federales para Organismos Descentralizados Estatales U006	INVERSION BBVA	114215427

Nota: Solo información de cuentas bancarias del ejercicio fiscal correspondiente.

M. en A.P. Arturo Molina Zamora
Director General

L.C.P. y A.P. Iris Yunuen alafita Zapor
Directora Administrativa

COLEGIO DE BACHILLERES DEL ESTADO DE QUERÉTARO

Cuenta Pública


Ejercicio 2020

ESQUEMAS BURSÁTILES

Del 01 de enero al 31 de diciembre de 2020

(Pesos)

NO APLICA PARA EL COLEGIO DE BACHILLERES DEL ESTADO DE QUERÉTARO



COLEGIO DE BACHILLERES DEL ESTADO DE QUERÉTARO

Cuenta Pública


Ejercicio 2020

COBERTURAS FINANCIERAS

Del 01 de enero al 31 de diciembre de 2020

(Pesos)

NO APLICA PARA EL COLEGIO DE BACHILLERES DEL ESTADO DE QUERÉTARO



COLEGIO DE BACHILLERES DEL ESTADO DE QUERÉTARO
 Cuenta Pública
 Ejercicio 2020
 FORMATO DEL EJERCICIO Y DESTINO DE GASTO FEDERALIZADO Y REINTEGROS
 Al 31 de diciembre de 2020

Programa o Fondo	Destino de los Recursos	Ejercido		Reintegro
		DEVENGADO	PAGADO	
SUBSIDIOS FEDERALE SPARA ORGANISMOS	SERVICIOS PERSONALES Y GASTOS	34,465.92	302,824,640.71	54,552,170.10

**COLEGIO DE BACHILLERES DEL ESTADO DE
QUERÉTARO**

**INFORME DE LOS AUDITORES
INDEPENDIENTES Y
ESTADOS FINANCIEROS DICTAMINADOS
AL 31 DE DICIEMBRE DE 2020 Y 2019**

COLEGIO DE BACHILLERES DEL ESTADO DE QUERÉTARO

INFORME DE LOS AUDITORES INDEPENDIENTES Y ESTADOS FINANCIEROS DICTAMINADOS AL 31 DE DICIEMBRE DE 2020 Y 2019

Í N D I C E

Informe de los auditores independientes

Estados de situación financiera

Estados de actividades

Estados de variaciones en la Hacienda Pública

Estados de cambios en la situación financiera

Estados de flujos de efectivo

Informe sobre los pasivos contingentes

Notas a los estados financieros

Estados analíticos del activo

Estados analíticos de la deuda y otros pasivos

Anexos:

- Relación de Bienes muebles que componen el patrimonio
- Relación de bienes inmuebles que componen el patrimonio
- Relación de cuentas bancarias productivas específicas
- Relación de esquemas bursátiles (cuando aplique)
- Coberturas financieras (cuando aplique)
- Participación del Poder Ejecutivo del Estado de Querétaro en el Patrimonio del Ente Público

1. INFORME DE LOS AUDITORES INDEPENDIENTES

A la Junta de Gobierno del:
Colegio de Bachilleres del Estado de Querétaro

Oficina Querétaro
Calzada David Alfaro Siqueiros No. 22
Colonia Pueblo Nuevo
Corregidora, 76900
Querétaro, Qro.
Tel +52 (442) 225 5730
Tel +52 (442) 242 4848

www.crowe.mx

Opinión favorable

Hemos auditado los estados financieros adjuntos del **Colegio de Bachilleres del Estado de Querétaro** (La Entidad), que comprenden el estado de situación financiera, el estado analítico del activo, el estado analítico de la deuda y otros pasivos y el informe sobre los pasivos contingentes al 31 de diciembre de 2020 y 2019 y el estado de actividades, el estado de variaciones en la hacienda pública, el estado de cambios en la situación financiera y el estado de flujos de efectivo, correspondientes al año terminado en esas fechas, así como las notas explicativas a los estados financieros que incluyen un resumen de las políticas contables significativas.

En nuestra opinión, los estados financieros adjuntos que se describen en el párrafo anterior, han sido preparados por la administración de La Entidad de conformidad con las disposiciones en materia de información financiera establecidas en la Ley de Contabilidad Gubernamental, así como en la normatividad emitida por el Consejo Nacional de Armonización Contable, por el Consejo de Armonización Contable del Estado de Querétaro y el Manual de Contabilidad Gubernamental, en cuanto al registro contable y preparación de dichos estados.

Fundamento de la opinión

Hemos llevado a cabo nuestras auditorías de conformidad con las Normas Internacionales de Auditoría (NIA). Nuestras responsabilidades de acuerdo con dichas normas se describen más adelante en la sección "*Responsabilidades del auditor en relación con la auditoría de los estados financieros de este informe*". Somos independientes de La Entidad de conformidad con el Código de Ética Profesional del Instituto Mexicano de Contadores Públicos, A.C. (Código de Ética Profesional), junto con los requerimientos de ética que son aplicables a nuestras auditorías de los estados financieros en México, y hemos cumplido con las demás responsabilidades de ética de conformidad con esos requerimientos y con el Código de Ética Profesional. Consideramos que la evidencia de auditoría que hemos obtenido proporciona una base suficiente y adecuada para nuestra opinión.

Bases de preparación contable y utilización de este informe

Sin que ello implique alguna modificación en nuestra opinión, llamamos su atención sobre las notas financieras, en las que se describen las bases contables sobre las que fueron preparados y emitidos. Los estados financieros adjuntos han sido preparados para que la Entidad cumpla con los requerimientos normativos gubernamentales a los que está sujeta y para ser integrados en el Reporte de la Cuenta de la Hacienda Pública Estatal, los cuales están presentados en los formatos que para tal efecto establece la Ley General de Contabilidad Gubernamental y el Consejo Nacional de Armonización Contable. En consecuencia, dichos estados financieros pueden no ser apropiados para otros fines.

Responsabilidades de la Administración y de los encargados del gobierno de la Entidad en relación con los estados financieros

La Administración es responsable de la preparación y presentación de los estados financieros adjuntos de conformidad con las disposiciones en materia de información financiera establecidas en la Ley General de Contabilidad Gubernamental y del control interno que la Administración consideró necesario para permitir la preparación de estados financieros libres de error material debido a fraude o error.

En la preparación de los estados financieros, la Administración es responsable de la evaluación de la capacidad de La Entidad para continuar operando como entidad en funcionamiento, revelando, en su caso, las cuestiones relativas a la entidad en funcionamiento y utilizando las bases contables aplicables a una entidad en funcionamiento, excepto si la Administración tiene la intención de liquidar La Entidad o de cesar operaciones, o bien no exista otra alternativa realista.

Los encargados del gobierno de La Entidad son responsables de la supervisión del proceso de información financiera de La Entidad.

Responsabilidades del auditor en relación con la auditoría de los estados financieros

Nuestros objetivos son obtener una seguridad razonable de que los estados financieros en su conjunto están libres de error material, debido a fraude o error, y emitir un informe de auditoría que contiene nuestra opinión. Seguridad razonable es un alto nivel de seguridad, pero no garantiza que una auditoría realizada de conformidad con las NIA siempre detecte un error material cuando existe. Los errores pueden deberse a fraude o error y se consideran materiales si, individualmente o de forma conjunta, puede preverse razonablemente que influyan en las decisiones económicas que los usuarios toman basándose en los estados financieros.

Como parte de una auditoría de conformidad con las NIA, aplicamos nuestro juicio profesional y mantenemos una actitud de escepticismo profesional durante toda la auditoría. También:

- Identificamos y valoramos los riesgos de error material en los estados financieros, debido a fraude o error, diseñamos y aplicamos procedimientos de auditoría para responder a dichos riesgos y obtenemos evidencia de auditoría suficiente y adecuada para proporcionar una base para nuestra opinión. El riesgo de no detectar una incorrección material debida a fraude es más elevado que en el caso de una incorrección material debida a error, ya que el fraude puede implicar colusión, falsificación, omisiones deliberadas, manifestaciones intencionadamente erróneas o la elusión del control interno.
- Obtenemos conocimiento del control interno relevante para la auditoría con el fin de diseñar procedimientos de auditoría que sean adecuados en función de las circunstancias y no con la finalidad de expresar una opinión sobre la eficacia del control interno de La Entidad.

- Evaluamos lo adecuado de las políticas contables aplicadas y la razonabilidad de las estimaciones contables y la correspondiente información revelada por la Administración.
- Concluimos sobre lo adecuado de la utilización, por la Administración, de las bases contables de entidad en funcionamiento y, con la evidencia de auditoría obtenida, concluimos sobre si existe o no una desviación material relacionada con hechos o con condiciones que pueden generar dudas significativas sobre la capacidad de la Entidad para continuar como entidad en funcionamiento. Si concluimos que existe una incertidumbre material, se requiere que llamemos la atención en nuestro informe de auditoría sobre la correspondiente información revelada en los estados financieros o, si dichas revelaciones no son adecuadas, que expresemos una opinión modificada. Nuestras conclusiones se basan en la evidencia de auditoría obtenida hasta la fecha de nuestro informe de auditoría. Sin embargo; hechos o condiciones futuros pueden ser causa de que la Entidad deje de ser una entidad en funcionamiento.

Comunicamos a los responsables del gobierno de la Entidad, entre otras cuestiones, el alcance planeado y el momento de realización de la auditoría y los hallazgos significativos de la auditoría, así como cualquier deficiencia significativa del control interno que identificamos durante nuestra auditoría.

GOSSLER, S.C.
Miembro de Crowe Global



C.P.C. Diego Carlos Nieto Sánchez
Socio

Santiago de Querétaro, Qro.
Enero 22, 2021



**COLEGIO DE BACHILLERES
DEL ESTADO DE QUERÉTARO**

**Estados
Financieros**

al 31 de diciembre de 2020



QUERÉTARO
ESTÁ EN NOSOTROS



SECRETARÍA
DE EDUCACIÓN



COLEGIO DE BACHILLERES DEL ESTADO DE
QUERÉTARO
 ESTADO DE ACTIVIDADES
 DEL 01 DE ENERO DE 2020 AL 31 DE DICIEMBRE DE 2020



(Pesos)

	2020 - 12	2019 - 12
INGRESOS Y OTROS BENEFICIOS		
INGRESOS DE LA GESTIÓN	106,721,660	116,501,364
Impuestos	0	0
Cuotas y Aportaciones de Seguridad Social	0	0
Contribuciones de Mejoras	0	0
Derechos	0	0
Productos	2,508,124	8,240,273
Aprovechamientos	0	0
Ingresos por Venta de Bienes y Prestación de Servicios	104,213,536	108,261,091
PARTICIPACIONES, APORTACIONES, CONVENIOS, INCENTIVOS DERIVADOS DE LA COLABORACIÓN FISCAL, FONDOS DISTINTOS DE APORTACIONES, TRANSFERENCIAS, ASIGNACIONES, SUBSIDIOS Y SUBVENCIONES, Y PENSIONES Y JUBILACIONES	1,000,834,421	942,679,256
Participaciones, Aportaciones, Convenios, Incentivos Derivados de la Colaboración Fiscal y Fondos Distintos de Aportaciones	0	0
Transferencias, Asignaciones, Subsidios y Subvenciones, y Pensiones y Jubilaciones	1,000,834,421	942,679,256
OTROS INGRESOS Y BENEFICIOS	0	0
Ingresos Financieros	0	0
Incremento por Variación de Inventarios	0	0
Disminución del Exceso de Estimaciones por Pérdida o Deterioro u Obsolescencia	0	0
Disminución del Exceso de Provisiones	0	0
Otros Ingresos y Beneficios Varios	0	0
TOTAL DE INGRESOS Y OTROS BENEFICIOS	1,107,556,081	1,059,180,620
GASTOS Y OTRAS PÉRDIDAS		
GASTOS DE FUNCIONAMIENTO	983,282,720	959,734,571
Servicios Personales	891,882,746	871,822,492
Materiales y Suministros	4,995,957	10,172,195
Servicios Generales	66,404,018	77,739,884
TRANSFERENCIAS, ASIGNACIONES, SUBSIDIOS Y OTRAS AYUDAS	113,082,896	92,592,041
Transferencias Internas y Asignaciones al Sector Público	0	0
Transferencias al Resto del Sector Público	0	0
Subsidios y Subvenciones	0	0
Ayudas Sociales	14,188,414	14,214,547
Pensiones y Jubilaciones	98,894,482	78,377,494
Transferencias a Fideicomisos, Mandatos y Contratos Análogos	0	0
Transferencias a la Seguridad Social	0	0
Donativos	0	0
Transferencias al Exterior	0	0
PARTICIPACIONES Y APORTACIONES	0	0
Participaciones	0	0
Aportaciones	0	0



**COLEGIO DE BACHILLERES DEL ESTADO DE
QUERÉTARO**
ESTADO DE ACTIVIDADES
DEL 01 DE ENERO DE 2020 AL 31 DE DICIEMBRE DE 2020



(Pesos)

	2020 - 12	2019 - 12
Convenios	0	0
INTERESES, COMISIONES Y OTROS GASTOS DE LA DEUDA PÚBLICA	0	0
Intereses de la Deuda Pública	0	0
Comisiones de la Deuda Pública	0	0
Gastos de la Deuda Pública	0	0
Costo por Coberturas	0	0
Apoyos Financieros	0	0
OTROS GASTOS Y PÉRDIDAS EXTRAORDINARIAS	13,332,742	13,712,293
Estimaciones, Depreciaciones, Deterioros, Obsolescencia y Amortizaciones	13,332,742	13,712,293
Provisiones	0	0
Disminución de Inventarios	0	0
Aumento por Insuficiencia de Estimaciones por Pérdida o Deterioro u Obsolescencia	0	0
Aumento por Insuficiencia de Provisiones	0	0
Otros Gastos	0	0
INVERSIÓN PÚBLICA	0	0
Inversión Pública no Capitalizable	0	0
TOTAL DE GASTOS Y OTRAS PÉRDIDAS	1,089,698,358	1,066,038,905
RESULTADOS DEL EJERCICIO (AHORRO/DESAHORRO)	17,857,723	(6,858,285)

LIC. IRIS YUNUEN ALAFITA ZAPOR

DIRECTORA ADMINISTRATIVA

C. P. FERNANDO HERNÁNDEZ MARTÍNEZ

JEFE DE DEPARTAMENTO DE FINANZAS

C. P. ANGÉLICA ÁVILES ARELLANO

JEFE DE OFICINA DE CONTABILIDAD

"BAJO PRÓTESTA DE DECIR VERDAD, DECLARAMOS QUE LOS ESTADOS FINANCIEROS Y SUS NOTAS, SON RAZONABLEMENTE CORRECTOS Y SON RESPONSABILIDAD DE LOS FUNCIONARIOS QUE LOS SUSCRIBEN DEL COLEGIO DE BACHILLERES DEL ESTADO DE QUERÉTARO"



COLEGIO DE BACHILLERES DEL ESTADO DE QUERÉTARO
ESTADO DE SITUACIÓN FINANCIERA
AL 31 DE DICIEMBRE DEL 2020
(Pesos)



ACTIVO	2020 - 12	2019 - 12	PASIVO	2020 - 12	2019 - 12
ACTIVO CIRCULANTE			PASIVO CIRCULANTE		
Efectivo y Equivalentes	90,774,804	42,604,803	Cuentas por Pagar a Corto Plazo	63,602,365	16,936,179
Derechos a Recibir Efectivo o Equivalentes	79	16,273,596	Documentos por Pagar a Corto Plazo	0	0
Derechos a Recibir Bienes o Servicios	0	0	Porción a Corto Plazo de la Deuda Pública a Largo Plazo	0	0
Inventarios	0	0	Títulos y Valores a Corto Plazo	0	0
Almacenes	4,788,200	4,940,389	Pasivos Diferidos a Corto Plazo	0	0
Estimación por Pérdida o Deterioro de Activos Circulantes	0	0	Fondos y Bienes de Terceros en Garantía y/o Administración a Corto Plazo	677,969	655,275
Otros Activos Circulantes	0	0	Provisiones a Corto Plazo	22,628,727	18,911,375
TOTAL DE ACTIVOS CIRCULANTES	95,563,083	63,818,787	Otros Pasivos a Corto Plazo	10,171,809	13,695,724
			TOTAL DE PASIVOS CIRCULANTES	97,080,771	60,198,552
ACTIVO NO CIRCULANTE			PASIVO NO CIRCULANTE		
Inversiones Financieras a Largo Plazo	0	0	Cuentas por Pagar a Largo Plazo	0	0
Derechos a Recibir Efectivo o Equivalentes a Largo Plazo	0	0	Documentos por Pagar a Largo Plazo	0	0
Bienes Inmuebles, Infraestructura y Construcciones en Proceso	822,445,707	727,056,198	Deuda Pública a Largo Plazo	0	0
Bienes Muebles	159,612,966	5,825,762	Pasivos Diferidos a Largo Plazo	0	0
Activos Intangibles	5,825,762	(88,161,889)	Fondos y Bienes de Terceros en Garantía y/o Administración a Largo Plazo	0	0
Depreciación, Deterioro y Amortización Acumulada de Bienes	(100,613,505)	89,780	Provisiones a Largo Plazo	0	0
Activos Diferidos	89,780	0	TOTAL DE PASIVOS NO CIRCULANTES	0	0
Estimación por Pérdida o Deterioro de Activos no Circulantes	0	0			
Otros Activos no Circulantes	0	0	TOTAL DE PASIVO	97,080,771	50,198,552
TOTAL DE ACTIVOS NO CIRCULANTES	886,360,610	603,950,684	HACIENDA PÚBLICA/PATRIMONIO		
TOTAL DE ACTIVO	981,923,693	867,769,671	HACIENDA PÚBLICA/PATRIMONIO CONTRIBUIDO		
			Aportaciones	122,826,207	123,238,861
			Donaciones de Capital	504,291,372	462,092,454
			Actualización de la Hacienda Pública/Patrimonio	268,257,475	214,356,091
			HACIENDA PÚBLICA/PATRIMONIO GENERADO		
			Resultados del Ejercicio (Ahorro/Desahorro)	17,657,723	(6,856,286)
			Resultados de Ejercicios Anteriores	(28,389,855)	24,735,977
			Revalúos	0	0
			Reservas	0	0
			Rectificaciones de Resultados de Ejercicios Anteriores	0	0
			EXCESO O INSUFICIENCIA EN LA ACTUALIZACIÓN DE LA HACIENDA PÚBLICA/PATRIMONIO		
			Resultado por Posición Monetaria	0	0



COLEGIO DE BACHILLERES DEL ESTADO DE QUERÉTARO

ESTADO DE SITUACIÓN FINANCIERA

AL 31 DE DICIEMBRE DEL 2020

(Pesos)



PODER EJECUTIVO
DEL ESTADO DE
QUERÉTARO

Resultado por Tenencia de Activos No Monetarios
TOTAL DE HACIENDA PÚBLICA/PATRIMONIO 0 884,842,922 817,571,119

TOTAL DE PASIVO Y HACIENDA PÚBLICA/PATRIMONIO 981,923,693 867,769,671

LIC. GRISelda MUÑOZ ALARCÓN
DIRECTORA ADMINISTRATIVA

DIRECTORA ADMINISTRATIVA

C.P. FERNANDO HERNÁNDEZ MARTÍNEZ
JEFE DE DEPARTAMENTO DE FINANZAS

C.P. FERNANDO HERNÁNDEZ MARTÍNEZ

JEFE DE DEPARTAMENTO DE FINANZAS

C.P. ANGELICA AVILES ARELLANO
JEFE DE OFICINA DE CONTABILIDAD

C.P. ANGELICA AVILES ARELLANO

JEFE DE OFICINA DE CONTABILIDAD

"BAJO PROTESTA DE DECIR VERDAD, DECLARAMOS QUE LOS ESTADOS FINANCIEROS Y SUS NOTAS, SON RAZONABLEMENTE CORRECTOS Y SON RESPONSABILIDAD DE LOS FUNCIONARIOS QUE LOS SUSCRIBEN DEL COLEGIO DE BACHILLERES DEL ESTADO DE QUERÉTARO"



COLEGIO DE BACHILLERES DEL ESTADO DE QUERÉTARO

Estado de Variación en la Hacienda Pública

01 DE ENERO DEL 2020 AL 31 DE DICIEMBRE DEL 2020

(Pesos)



Conceptos	Hacienda Pública / Patrimonio Contribuido	Hacienda Pública / Patrimonio Generado de Ejercicios Anteriores	Hacienda Pública / Patrimonio Generado del Ejercicio	Exceso o Insuficiencia en la Actualización de Hacienda Pública / Patrimonio	Total
HACIENDA PÚBLICA/PATRIMONIO CONTRIBUIDO					
Neto de 2019	799,689,427				799,689,427
Aportaciones	123,238,881				123,238,881
Donaciones de Capital	462,092,454				462,092,454
Actualización de la Hacienda Pública/Patrimonio	214,358,091				214,358,091
HACIENDA PÚBLICA/PATRIMONIO GENERADO					
Neto de 2019		24,739,977	(6,858,285)		17,881,692
Resultados del Ejercicio (Ahorro/Desahorro)			(6,858,285)		(6,858,285)
Resultados de Ejercicios Anteriores		24,739,977			24,739,977
Revalúos		0			0
Reservas		0			0
Rectificaciones de Resultados de Ejercicios Anteriores		0			0
EXCESO O INSUFICIENCIA EN LA ACTUALIZACIÓN DE LA HACIENDA PÚBLICA/PATRIMONIO					
Neto de 2019				0	0
Resultado por Posición Monetaria				0	0
Resultado por Tenencia de Activos No Monetarios				0	0
Hacienda Pública/ Patrimonio Neto Final de 2019	799,689,427	24,739,977	(6,858,285)	0	817,571,119
Cambios en la HACIENDA PÚBLICA/PATRIMONIO CONTRIBUIDO					
Neto de 2020	95,685,628				95,685,628
Aportaciones	(412,675)				(412,675)
Donaciones de Capital	42,198,918				42,198,918
Actualización de la Hacienda Pública/Patrimonio	53,899,384				53,899,384
Variaciones de la HACIENDA PÚBLICA/PATRIMONIO GENERADO					
Neto de 2020		(53,129,833)	24,716,008		(28,413,825)
Resultados del Ejercicio (Ahorro/Desahorro)			17,857,723		17,857,723
Resultados de Ejercicios Anteriores		(53,129,833)	6,858,285		(46,271,547)
Revalúos			0		0
Reservas			0		0
Rectificaciones de Resultados de Ejercicios Anteriores			0		0
Cambios en el EXCESO O INSUFICIENCIA EN LA ACTUALIZACIÓN DE LA HACIENDA PÚBLICA/PATRIMONIO					
Neto de 2020				0	0
Resultado por Posición Monetaria				0	0
Resultado por Tenencia de Activos No Monetarios				0	0
Hacienda Pública/ Patrimonio Neto Final de 2020	895,375,054	(28,389,833)	17,857,723	0	884,842,922

LIC. IBIS YANUEN ALAFITA ZAPOR

DIRECTORA ADMINISTRATIVA



COLEGIO DE BACHILLERES DEL ESTADO DE QUERÉTARO

Estado de Variación en la Hacienda Pública

01 DE ENERO DEL 2020 AL 31 DE DICIEMBRE DEL 2020

(Pesos)



PODERE EJECUTIVO
DEL ESTADO DE
QUERÉTARO

Conceptos	Hacienda Pública / Patrimonio Contribuido	Hacienda Pública / Patrimonio Generado de Ejercicios Anteriores	Hacienda Pública / Patrimonio Generado del Ejercicio	Exceso o insuficiencia en la Actualización de Hacienda Pública / Patrimonio	Total
					
C.P. FERNANDO HERNÁNDEZ MARTÍNEZ		C.P. ANGELICA AVILES ARELLANO			
JEFE DE DEPARTAMENTO DE FINANZAS		JEFE DE OFICINA DE CONTABILIDAD			

"BAJO PROTESTA DE DECIR VERDAD, DECLARAMOS QUE LOS ESTADOS FINANCIEROS Y SUS NOTAS, SON RAZONABLEMENTE CORRECTOS Y SON RESPONSABILIDAD DE LOS FUNCIONARIOS QUE LOS SUSCRIBEN DEL COLEGIO DE BACHILLERES DEL ESTADO DE QUERÉTARO"



**COLEGIO DE BACHILLERES DEL ESTADO DE QUERÉTARO**ESTADO DE CAMBIOS EN LA SITUACIÓN FINANCIERA
DEL 01 DE ENERO DEL 2020 AL 31 DE DICIEMBRE DEL 2020

(Pesos)

PODER EJECUTIVO
DEL ESTADO DE
QUERÉTARO

	ORIGEN	APLICACIÓN
	2020 - 12	2020 - 12
ACTIVO	16,963,872	166,011,126
ACTIVO CIRCULANTE	16,425,705	48,170,001
Efectivo y Equivalentes	0	48,170,001
Derechos a Recibir Efectivo o Equivalentes	16,273,517	0
Derechos a Recibir Bienes o Servicios	0	0
Inventarios	0	0
Almacenes	152,188	0
Estimación por Pérdida o Deterioro de Activos Circulantes	0	0
Otros Activos Circulantes	0	0
ACTIVO NO CIRCULANTE	528,167	107,841,125
Inversiones Financieras a Largo Plazo	0	0
Derechos a Recibir Efectivo o Equivalentes a Largo Plazo	0	0
Bienes Inmuebles, Infraestructura y Construcciones en Proceso	0	95,389,509
Bienes Muebles	528,167	0
Activos Intangibles	0	0
Depreciación, Deterioro y Amortización Acumulada de Bienes	0	12,451,616
Activos Diferidos	0	0
Estimación por Pérdida o Deterioro de Activos no Circulantes	0	0
Otros Activos no Circulantes	0	0
PASIVO	50,406,133	3,523,916
PASIVO CIRCULANTE	50,406,133	3,523,916
Cuentas por Pagar a Corto Plazo	46,666,186	0
Documentos por Pagar a Corto Plazo	0	0
Porción a Corto Plazo de la Deuda Pública a Largo Plazo	0	0
Títulos y Valores a Corto Plazo	0	0
Pasivos Diferidos a Corto Plazo	0	0
Fondos y Bienes de Terceros en Garantía y/o Administración a Corto Plazo	22,594	0
Provisiones a Corto Plazo	3,717,352	0
Otros Pasivos a Corto Plazo	0	3,523,916
PASIVO NO CIRCULANTE	0	0
Cuentas por Pagar a Largo Plazo	0	0
Documentos por Pagar a Largo Plazo	0	0
Deuda Pública a Largo Plazo	0	0
Pasivos Diferidos a Largo Plazo	0	0
Fondos y Bienes de Terceros en Garantía y/o Administración a Largo Plazo	0	0
Provisiones a Largo Plazo	0	0
HACIENDA PÚBLICA/PATRIMONIO	102,956,687	53,542,507
HACIENDA PÚBLICA/PATRIMONIO CONTRIBUIDO	96,098,302	412,675
Aportaciones	0	412,675



COLEGIO DE BACHILLERES DEL ESTADO DE QUERÉTARO

ESTADO DE CAMBIOS EN LA SITUACIÓN FINANCIERA
DEL 01 DE ENERO DEL 2020 AL 31 DE DICIEMBRE DEL 2020

(Pesos)



GOBIERNO EJECUTIVO
DEL ESTADO DE
QUERÉTARO

	ORIGEN 2020 - 12	APLICACIÓN 2020 - 12
Donaciones de Capital	42,198,918	0
Actualización de la Hacienda Pública/Patrimonio	53,899,384	0
HACIENDA PÚBLICA/PATRIMONIO GENERADO	6,858,285	53,129,833
Resultados del Ejercicio (Ahorro/Desahorro)	6,858,285	0
Resultados de Ejercicios Anteriores	0	53,129,833
Revalúos	0	0
Reservas	0	0
Rectificaciones de Resultados de Ejercicios Anteriores	0	0
EXCESO O INSUFICIENCIA EN LA ACTUALIZACIÓN DE LA HACIENDA PÚBLICA/PATRIMONIO	0	0
Resultado por Posición Monetaria	0	0
Resultado por Tenencia de Activos No Monetarios	0	0


LIC. IRIS FONUEN ALAFITA ZAPOR

DIRECTORA ADMINISTRATIVA


C. P. FERNANDO HERRANDEZ MARTINEZ

JEFE DE DEPARTAMENTO DE FINANZAS


C. P. ANGELICA AVILES ARELLANO

JEFE DE OFICINA DE CONTABILIDAD

"BAJO PROTESTA DE DECIR VERDAD, DECLARAMOS QUE LOS ESTADOS FINANCIEROS Y SUS NOTAS, SON RAZONABLEMENTE CORRECTOS Y SON RESPONSABILIDAD DE LOS FUNCIONARIOS QUE LOS SUSCRIBEN DEL COLEGIO DE BACHILLERES DEL ESTADO DE QUERÉTARO"



COLEGIO DE BACHILLERES DEL ESTADO DE QUERÉTARO
ESTADO DE FLUJOS DE EFECTIVO
DEL 01 DE ENERO DEL 2020 AL 31 DE DICIEMBRE DEL 2020

(Pesos)



	2020 - 12	2019 - 12
FLUJOS DE EFECTIVO DE LAS ACTIVIDADES DE OPERACIÓN		
ORIGEN	1,107,556,081	1,059,180,620
Impuestos	0	0
Cuotas y Aportaciones de Seguridad Social	0	0
Contribuciones de Mejoras	0	0
Derechos	0	0
Productos	2,508,124	8,240,273
Aprovechamientos	0	0
Ingresos por Venta de Bienes y Prestación de Servicios	104,213,536	108,261,091
Participaciones, Aportaciones, Convenios, Incentivos Derivados de la Colaboración Fiscal y Fondos Distintos de Aportaciones	0	0
Transferencias, Asignaciones, Subsidios y Subvenciones, y Pensiones y Jubilaciones	1,000,834,421	942,679,256
Otros Orígenes de Operación	0	0
APLICACIÓN	1,076,365,616	1,052,326,612
Servicios Personales	691,862,746	871,822,492
Materiales y Suministros	4,995,957	10,172,195
Servicios Generales	66,404,018	77,739,884
Transferencias Internas y Asignaciones al Sector Público	0	0
Transferencias al Resto del Sector Público	0	0
Subsidios y Subvenciones	0	0
Ayudas Sociales	14,188,414	14,214,547
Pensiones y Jubilaciones	98,894,482	78,377,494
Transferencias a Fideicomisos, Mandatos y Contratos Análogos	0	0
Transferencias a la Seguridad Social	0	0
Donativos	0	0
Transferencias al Exterior	0	0
Participaciones	0	0
Aportaciones	0	0
Convenios	0	0
Otras Aplicaciones de Operación	0	0
FLUJOS NETOS DE EFECTIVO POR ACTIVIDADES DE OPERACIÓN	31,190,465	6,854,008
FLUJOS DE EFECTIVO DE LAS ACTIVIDADES DE INVERSIÓN		
ORIGEN	103,484,754	49,871,898
Bienes Inmuebles, Infraestructura y Construcciones en Proceso	526,167	0
Bienes Muebles	42,198,916	0
Otros Orígenes de Inversión	60,757,669	49,871,898
APLICACIÓN	149,813,142	56,264,187
Bienes Inmuebles, Infraestructura y Construcciones en Proceso	95,389,509	49,826,851
Bienes Muebles	0	3,657,084
Otras Aplicaciones de Inversión	54,423,633	2,780,252
FLUJOS NETOS DE EFECTIVO POR ACTIVIDADES DE INVERSIÓN	-46,328,388	-6,392,290



COLEGIO DE BACHILLERES DEL ESTADO DE QUERÉTARO
ESTADO DE FLUJOS DE EFECTIVO
DEL 01 DE ENERO DEL 2020 AL 31 DE DICIEMBRE DEL 2020

(Pesos)



FLUJOS DE EFECTIVO DE LAS ACTIVIDADES DE FINANCIAMIENTO

ORIGEN	66,831,838	-7,552,401
Endeudamiento Neto	0	0
Interno	0	0
Externo	0	0
Otros Origenes de Financiamiento	66,831,838	-7,552,401
APLICACIÓN	3,523,915	9,317,374
Servicios de la Deuda	0	0
Interno	0	0
Externo	0	0
Otras Aplicaciones de Financiamiento	3,523,915	9,317,374
FLUJOS NETOS DE EFECTIVO POR ACTIVIDADES DE FINANCIAMIENTO	63,307,923	-16,869,775
INCREMENTO/DISMINUCIÓN NETA EN EL EFECTIVO Y EQUIVALENTES AL EFECTIVO	48,170,000	-16,408,057
EFFECTIVO Y EQUIVALENTES AL EFECTIVO AL INICIO DEL EJERCICIO	42,604,803	59,012,861
EFFECTIVO Y EQUIVALENTES AL EFECTIVO AL FINAL DEL EJERCICIO	90,774,804	42,604,803


 LIC. IRIS YUNUEN ALAFITA ZAPOR

DIRECTORA ADMINISTRATIVA


 C.P. FERNANDO HERNANDEZ MARTINEZ

JEFE DE DEPARTAMENTO DE FINANZAS


 C.P. ANGELICA AVILES ARELLANO

JEFE DE OFICINA DE CONTABILIDAD

"BAJO PROTESTA DE DECIR VERDAD, DECLARAMOS QUE LOS ESTADOS FINANCIEROS Y SUS NOTAS, SON RAZONABLEMENTE CORRECTOS Y SON RESPONSABILIDAD DE LOS FUNCIONARIOS QUE LOS SUSCRIBEN DEL COLEGIO DE BACHILLERES DEL ESTADO DE QUERÉTARO"



COLEGIO DE BACHILLERES DEL ESTADO DE QUERÉTARO

INFORME SOBRE PASIVOS CONTINGENTES

AL 31 DE DICIEMBRE DEL 2020

(Pesos)



PODER EJECUTIVO
DEL ESTADO DE
QUERÉTARO

NÚMERO CUENTA	DENOMINACIÓN	CONCEPTO DE LA CONTINGENCIA	TERCERO RELACIONADO	IMPORTE DEL PASIVO
TOTAL				0


LIC IRIS YUNUEN ALAËITA ZAPOR

DIRECTORA ADMINISTRATIVA


C.P. FERNANDO HERNÁNDEZ MARTÍNEZ

JEFE DE DEPARTAMENTO DE FINANZAS


C.P. ANGÉLICA ÁVILES ARELLANO

JEFE DE OFICINA DE CONTABILIDAD

Con fundamento en la Ley de Presupuesto y Responsabilidad Hacendaria, TÍTULO I. Disposiciones Generales, CAPÍTULO II Del Equilibrio Presupuestario y de los Principios de Responsabilidad Hacendaria, Artículo 18 y Art. 64 y 65 del Reglamento de Ley de Presupuesto y Responsabilidad Hacendaria, TÍTULO IV. CAPÍTULO I Sección I La Institución refleja el Estudio Actuarial en Cuentas de Orden, por lo que no se genera un pasivo. Se lleva a cabo estudio actuarial con la Empresa KPMG en el año 2018, arrojando para el cálculo de la Prima de Antigüedad el monto de \$167417,088.

BAJO PROTESTA DE DECIR VERDAD, DECLARAMOS QUE LOS ESTADOS FINANCIEROS Y SUS NOTAS, SON RAZONABLEMENTE CORRECTOS Y SON RESPONSABILIDAD DE LOS FUNCIONARIOS QUE LOS SUSCRIBEN DEL COLEGIO DE BACHILLERES DEL ESTADO DE QUERÉTARO.



NOTAS A LOS ESTADOS FINANCIEROS

AL 31 DE DICIEMBRE DEL 2020

Notas de Desglose

Reporte: Notas al Estado de Situación Financiera

Sección: EFECTIVO Y EQUIVALENTES

ACTIVO

(Pesos)

Cuenta	Periodo 202012	Periodo 201912
Efectivo y Equivalentes	90,774,804	42,804,803
Efectivo	156,000	156,000
Bancos/Tesorería	90,618,804	42,448,803
TOTAL	90,774,804	42,604,803

Los fondos con que cuenta la Institución al cierre del ejercicio permitirá hacer frente a los compromisos de pago referentes a Impuestos sobre sueldos por \$34'674,367.00, IMSS y Afores por \$12'425,104.00, Impuesto del 2% sobre nómina por \$2'600,000.00 y la Prestación de Días Economicos No Disfrutados por \$5'167,710.00.

Así mismo se cuenta con el Recurso para cubrir el Fondo Vivienda por \$22'628,727.00 y el compromiso de reintegro a la Tesofe por \$10'111,558.00.

Ver Documento anexo para el detalle.

Sección: DERECHOS A RECIBIR EFECTIVO Y EQUIVALENTES Y BIENES O SERVICIOS A RECIBIR

(Pesos)

Cuenta	Periodo 202012	Periodo 201912
Derechos a Recibir Efectivo o Equivalentes	79	16,273,596
Otros Derechos a Recibir Efectivo o Equivalentes a Corto Plazo	79	16,270,378
Cuentas por Cobrar a Corto Plazo	0	3,218
TOTAL	79	16,273,596

En el ejercicio 2019 la Dirección de Programación, Planeación y Presupuesto a través del oficio DP5/0004/2020, solicitó el registro de la cuenta por cobrar a cargo de la Federación con motivo de los conceptos de Política Salarial por un importe de \$12'883,906.29 y Programa de Promoción por Incentivo Docente 2019 por \$3'386,471.89.

Los recursos referente a los conceptos mencionados para el ejercicio 2020, se reciben el 31 de diciembre 2020.

A) SALDOS CON UNA ANTIGUEDAD MENOR A 90 DÍAS:

1. Subsidio al empleo pagado en el mes de diciembre 2020, por un importe de \$79.22, mismo que en diciembre 2019 tenía un importe de \$4,439.69.

Sección: DERECHOS A RECIBIR EFECTIVO Y EQUIVALENTES Y BIENES O SERVICIOS A RECIBIR

En cuanto a Derecho a Recibir Bienes o Servicios a Recibir nada que manifestar

Sección: BIENES DISPONIBLES PARA SU TRANSFORMACIÓN O CONSUMO (INVENTARIOS)

Nada que manifestar

Sección: ALMACENES

(Pesos)

Cuenta	Periodo 202012	Periodo 201912
Almacenes	4,788,200	4,940,388
Almacén de Materiales y Suministros de Consumo	4,788,200	4,940,388



COLEGIO DE BACHILLERES DEL ESTADO DE QUERÉTARO
NOTAS A LOS ESTADOS FINANCIEROS
AL 31 DE DICIEMBRE DEL 2020



Reporte: Notas al Estado de Situación Financiera

Sección: EFECTIVO Y EQUIVALENTES

Parte de los fondos se encuentran en Bancos/Tesorería y están disponibles para hacer frente a los compromisos de la Institución, se integran como sigue:

CUENTA	TIPO DE FONDO	MONTO	DESTINO
Recursos Propios:			
111.2.1.101	Banorte 602790464 Recurso Propio	412,363.17	El Recurso Propio se destina al pago de Nómina, a la compra de Materiales y Suministros y Pago de Servicios Generales
111.2.1.201	Santander 65500664864 Recurso Propio	322.92	
111.2.1.202	Santander 65507456921 Recurso Propio	9,005.96	
111.2.1.203	Santander 65507999609 Recurso Propio	1,000.18	
111.2.1.204	Santander 65508083525 Inscripciones	1,000.91	
111.2.1.206	Santander 65508083587 B. Mixto	317,104.96	
111.2.1.310	Bancomer 0171136887 Prepa Abierta	55,612.31	
111.2.1.312	Bancomer 0103143147 Recurso Propio	20,352.28	
111.2.1.317	Bancomer 0110313815 Exámen Único	20,122.93	
111.2.1.329	Bancomer 0112720906 Bachillerato Mixto	660,979.72	
111.2.1.401	HSBC 4056159122 Recurso Propio	19,990.72	
Participaciones:			
111.2.1.113	Banorte 437942504 Fondo Vivienda	24,301,852.89	Fondo Vivienda
111.2.1.333	BBVA 0116078036 R.E. 07T Fondo de Estal	18,676,690.00	Nómina, Materiales y Suministros y Servicios Generales
111.2.1.334	BBVA 0116095305 I20 Incentivos de Colabo	19,565,032.37	
111.2.1.331	BBVA 0114215559 Recurso Estatal 2020	10,578,882.40	
Federales:			
111.2.1.332	BBVA 0114215427 Recurso Federal 2020	15,188,906.96	Nómina, Materlaes y Suministros y Servicios Generales
Pagadoras:			
111.2.1.103	Banorte 602790455 Pago de Cheques	20,154.69	
111.2.1.107	Banorte 853140973 Nómina e Impuestos	1,819.91	
111.2.1.301	Bancomer 443082822 Pago de Cheques	17,888.77	
111.2.1.302	Bancomer 443082776 Nómina	19,514.61	
111.2.1.324	Bancomer 0112206897 Pagadora Estatal	20,004.23	
Depósitos de Terceros:			
111.2.1.109	Banorte 264660291 Depósitos en Garantía	710,400.70	Depósitos en Garantía
Total Bancos Moneda Nacional		90,618,803.59	

Los recursos se encuentran invertidos en fondos de inversión sin riesgo, se integran como sigue:

Inversiones Temporales (Hasta 3 Meses):			
111.4.1.109	Banorte 264660291 Depósito en Garantía	0.00	Depósitos en Garantía
111.4.1.113	Banorte 0437942504 Fondo Vivienda	0.00	Fondo Vivienda
111.4.1.312	BBVA 103143147 Recurso Propio	0.00	Nómina, Materiales y Suministros y Servicios Generales
111.4.1.317	BBVA 0110313815 Exámen Único	0.00	Exámen Único
111.4.1.331	BBVA 0114215559 R. Estatal 2020	0.00	Nómina, Materiales y Suministros y Servicios Generales
111.4.1.332	BBVA 0114215427 R. Federal 2020	0.00	Nómina, y Servicios Generales
Total Inversiones en Moneda Nacional a CP		0.00	



NOTAS A LOS ESTADOS FINANCIEROS

AL 31 DE DICIEMBRE DEL 2020

TOTAL	4,788,200	4,940,388
-------	-----------	-----------

Los almacenes corresponden a materiales y suministros de consumo derivado de adquisiciones de:

- 1) Materiales y útiles de Oficina: Invitación restringida 015/18 a Servicios de Automatización y Programación por \$1'493,704.08. Invitación restringida 017/19 Daso Marketing S. de R.L. de C.V. por \$1'389,921.81.
- 2) Suministros de Cómputo: Contrato Dad/026/17 con Soluciones Orientadas a Sistemas de Información S.A de C.V. por \$1'715,496.65.
- 3) Materiales de Limpieza: Contrato ADJ/002/19 con In Producción, S.A. de C.V. por \$1'079,270.25. Contrato ADJ/043/20 con Ramírez Beltrán Juan Jesús, por \$940,260.85.

El saldo al 31 de diciembre 2020 es de:

- 1) Materiales y Útiles de Oficina \$1'787,967.91
- 2) Suministros de Cómputo \$1'539,785.72
- 3) Materiales de Limpieza \$1'460,446.38.

El Método de Valuación es a costo promedio, por practicidad en la valuación de estos materiales.

Sección: ESTIMACIÓN POR PÉRDIDA O DETERIORO DE ACTIVOS CIRCULANTES

Nada que manifestar

Sección: INVERSIONES FINANCIERAS

Nada que manifestar

Sección: BIENES INMUEBLES

Cuenta	(Pesos)	Periodo 202012	Periodo 201912
Bienes Inmuebles, Infraestructura y Construcciones en Proceso		822,445,707	727,056,198
Terrenos		137,997,576	127,159,685
Edificios no Habitacionales		684,448,130	599,896,533
TOTAL		822,445,707	727,056,198

Los terrenos representan predios que forman parte del patrimonio, los cuales se valúan a valores catastrales en caso de ser terrenos recibidos a título gratuito a través de diversas figuras jurídicas. En cuanto a los Edificios no Habitacionales dado que el COBAQ no está facultado para ejecutar obra, realiza convenio de colaboración para la construcción de espacios educativos con Municipios, Gobierno Estatal y Gobierno Federal.

De conformidad con los parámetros de estimación de vida útil los Edificios tienen 30 años de vida útil y una aplicación del 3.3% de depreciación anual. El método de depreciación se aplica en línea recta. Los bienes Inmuebles se encuentran en uso y en regular estado.

El incremento de 2019 a 2020, se debe a la Recepción de Bienes Inmuebles, mismo que se integra como sigue:

- Entrega-Recepción Construcción de Techumbre área de Comedor, en Plantel 6 Tolimán, entregada por Municipio de Tolimán, por un importe \$429,306.52
- Entrega-Recepción Construcción de Techumbre área de Comedor, en Emsad 24 Casa Blanca, entregada por Municipio de Tolimán, por un importe \$454,840.66
- Entrega-Recepción Construcción de Laboratorio Multidisciplinario, en Plantel 29 Bernal, entregada por IIFEQ, por un importe \$1'234,067.78
- Entrega-Recepción Construcción de Cafetería, en Plantel 22 Real de San Miguel, entregada por IIFEQ, s/oficio DP5/275/2020, por un importe \$3'016,559.27.
- Entrega-Recepción Complemento Construcción de Cafetería, en Plantel 22 Real de San Miguel, entregada por IIFEQ, s/oficio DP5/412/20 por un importe \$227,185.24.



NOTAS A LOS ESTADOS FINANCIEROS

AL 31 DE DICIEMBRE DEL 2020

- Entrega-Recepción Construcción de Laboratorio Multidisciplinario, en Plantel 27 Purísima de Arista, entregada por el Municipio de Arroyo Seco, por un importe \$1'803,846.59.
- Regularización de Terreno Emsad 18 Tilaco, por un importe de \$528,987.90.
- Actualización de Terreno de acuerdo a Dirección de Catastro en Plantel 26 Agua Zarca, por un importe de \$79,210.00.
- Actualización de Terreno de acuerdo a Dirección de Catastro en Plantel 35 Vizarrón, por un importe de \$7'556,521.70.
- Actualización de Terreno de acuerdo a Dirección de Catastro en Plantel 11 Ezequiel Montes, por un importe de \$129,822.90.
- Actualización de Terreno de acuerdo a Dirección de Catastro en Emsad 14 Tres Lagunas, por un importe de \$50,625.00.
- Actualización de Terreno de acuerdo a Dirección de Catastro en Plantel 6 Tolimán, por un importe de \$594,161.40.
- Actualización de Terreno de acuerdo a Dirección de Catastro en Plantel 24 Villa Progreso, por un importe de \$87,540.20.
- Actualización de Terreno de acuerdo a Dirección de Catastro en Plantel 2 Amealco, por un importe de \$1'811,042.00.
- Entrega-Recepción Construcción de Pasillos, rampas y andadores, en Emsad 18 Tilaco, entregada por Municipio de Landa de Matamoros, por un importe \$99,692.43.
- Entrega-Recepción Construcción de Techumbre en Plaza Cívica, en Plantel 25 La Lagunita, entregada por Municipio de Landa de Matamoros, por un importe \$849,980.63.
- Entrega-Recepción Construcción de Circulado Perimetral, en Plantel 26 Agua Zarca, entregada por Municipio de Landa de Matamoros, por un importe \$1'090,712.70.
- Regularización de Edificios Emsad 18 Tilaco, por un importe de \$7'423,100.57.
- Entrega-Recepción Construcción Sala Audiovisual, en Plantel 25 La Lagunita, entregada por IIFEQ, s/oficio DP5/494/20, por un importe \$2'302,943.91.
- Entrega-Recepción Construcción Techumbre, en Emsad 25 El Rincón, entregada por Municipio de Cadereyta de Montes, por un importe \$1'292,950.31.
- Entrega-Recepción Rehabilitación piso del Taller de Cómputo, en Emsad 24 Casa Blanca, entregada por Municipio de Tolimán, por un importe \$24,000.00.
- Actualización de Edificios de acuerdo a Dirección de Catastro en Plantel 2 Amealco, por un importe de \$8'205,616.73.
- Actualización de Edificios de acuerdo a Dirección de Catastro en Plantel 5 Cadereyta, por un importe de \$5'881,374.23
- Actualización de Edificios de acuerdo a Dirección de Catastro en Plantel 6 Tolimán, por un importe de \$4'125,881.31
- Actualización de Edificios de acuerdo a Dirección de Catastro en Plantel 11 Ezequiel Montes, por un importe de \$5'561,326.77.
- Actualización de Edificios de acuerdo a Dirección de Catastro en Plantel 24 Villa Progreso, por un importe de \$6'126,815.54.
- Actualización de Edificios de acuerdo a Dirección de Catastro en Plantel 26 Agua Zarca, por un importe de \$1'816,361.74.
- Actualización de Edificios de acuerdo a Dirección de Catastro en Plantel 35 Vizarrón, por un importe de \$6'836,668.59.
- Actualización de Edificios de acuerdo a Dirección de Catastro en Emsad 14 Tres Lagunas, por un importe de \$2'004,932.30.
- Actualización de Edificios de acuerdo a Dirección de Catastro en Emsad 24 Casa Blanca, por un importe de \$3'031,483.94.
- Entrega-Recepción Servicios de Suministro, Rehabilitación y Equipamiento de Espacios Deportivos de Nivel Medio Superior 2020, entregada por INDEREQ al Plantel 22 Real de San Miguel, por un importe de \$2'430,350.00.
- Entrega-Recepción Servicios de Suministro, Rehabilitación y Equipamiento de Espacios Deportivos de Nivel Medio Superior 2020, entregada por INDEREQ al Plantel 13 Epigmenio Gonzalez, por un importe de \$826,200.00.
- Entrega-Recepción Servicios de Suministro, Rehabilitación y Equipamiento de Espacios Deportivos de Nivel Medio Superior 2020, entregada por INDEREQ al Plantel 8 Azteca, por un importe de \$2'296,000.00.
- Entrega-Recepción Servicios de Suministro, Rehabilitación y Equipamiento de Espacios Deportivos de



NOTAS A LOS ESTADOS FINANCIEROS

AL 31 DE DICIEMBRE DEL 2020

Nivel Medio Superior 2020, entregada por INDEREQ al Plantel 1 S atelite, por un importe de \$2'041,750.00.

- Entrega-Recepci n Servicios de Suministro, Rehabilitaci n y Equipamiento de Espacios Deportivos de Nivel Medio Superior 2020, entregada por INDEREQ al Plantel 15 Chichimequillas, por un importe de \$971,300.00.

- Entrega-Recepci n Servicios de Suministro, Rehabilitaci n y Equipamiento de Espacios Deportivos de Nivel Medio Superior 2020, entregada por INDEREQ al Plantel 5 Cadereyta, por un importe de \$1'045,450.00.

- Entrega-Recepci n Servicios de Suministro, Rehabilitaci n y Equipamiento de Espacios Deportivos de Nivel Medio Superior 2020, entregada por INDEREQ al Emsad 6 El Coyote, por un importe de \$971,300.00.

- Entrega-Recepci n Servicios de Suministro, Rehabilitaci n y Equipamiento de Espacios Deportivos de Nivel Medio Superior 2020, entregada por INDEREQ al Plantel 16 El Colorado, por un importe de \$794,550.00.

- Entrega-Recepci n Servicios de Suministro, Rehabilitaci n y Equipamiento de Espacios Deportivos de Nivel Medio Superior 2020, entregada por INDEREQ al Plantel 9 Santa Rosa Jauregui, por un importe de \$1'110,800.00.

- Entrega-Recepci n Construcci n Techumbre, entregada por Municipio de Pe amiller, Qro, al Emsad 19 San Miguel Palmas, por un importe de \$1'714,997.15.

- Entrega-Recepci n Construcci n Techumbre (Cimentaci n), entregada por Municipio de Pe amiller, Qro, al Emsad 19 San Miguel Palmas, por un importe de \$330,223.86.

- Entrega-Recepci n Construcci n Techumbre y Rehabilitaci n, en Emsad 33 Buenavista, entregada por IIFEQ, por un importe de \$3'850,227.67.

- Entrega-Recepci n Construcci n de Arcotecho, en Emsad 34 Escol sticas, entregada por el Municipio de Pedro Escobedo, por un importe de \$1'493,121.46.

- Entrega-Recepci n Construcci n de Aula Did ctica Equipada, en Plantel 31 La Griega, entregada por el IIFEQ, por un importe de \$835,679.95.

Secci n: BIENES MUEBLES

(Pesos) ¢

Cuenta	Periodo 202012	Periodo 201912
Bienes Muebles	158,612,866	159,141,033
Mobiliario y Equipo de Administraci�n	120,020,810	120,745,266
Mobiliario y Equipo Educacional y Recreativo	23,272,614	23,112,483
Veh�culos y Equipo de Transporte	7,325,105	7,325,105
Maquinaria, Otros Equipos y Herramientas	7,994,337	7,958,160
TOTAL	158,612,866	159,141,033

Los bienes muebles representan adquisiciones de c mputo, did ctico, transporte, mobiliario y equipo de oficina, maquinaria y equipo, necesarios para las diversas funciones que realiza el Organismo; los cuales se registran a costo de adquisici n o, a valor estimado en caso de que sean producto de una donaci n, expropiaci n o adjudicaci n.

De conformidad a los par metros de estimaci n de vida  til:

Para muebles de oficina se estiman 10 a os de vida  til y 10% de depreciaci n anual.

Para equipo de c mputo se estiman 3 a os de vida  til y 33.3% de depreciaci n anual.

Para otro mobiliario y equipo educacional se estiman 10 a os de vida  til y 10% de depreciaci n anual.

Para autom viles y equipo terrestre se estiman 5 a os de vida  til y 20% de depreciaci n anual.

Para maquinaria y equipo industrial se estiman 10 a os de vida  til y 10% de depreciaci n anual.

Los bienes muebles se encuentran en uso y en regular estado.

Para efectos de esta depreciaci n se consideran  nicamente los bienes que cumplen con la definici n de activo y que fueron adquiridos a partir del 1o. de enero del 2013, con un costo unitario de adquisici n igual o mayor a 35 d as de salario m nimo vigente en el Distrito Federal, y a partir del 27/12/2017 el costo unitario ser  mayor a 70 veces el valor diario de la Unidad de Medida y Actualizaci n (UMA)

El m todo de depreciaci n es en l nea recta.

[Handwritten signature]



NOTAS A LOS ESTADOS FINANCIEROS

AL 31 DE DICIEMBRE DEL 2020

PODER EJECUTIVO DEL ESTADO DE QUERÉTARO

El incremento de 2019 a 2020, se debe a la Recepción de Mobiliario, mismo que se integra como sigue:

- Entrega-Recepción de Equipamiento Laboratorio Multidisciplinario en Plantel 29 Bernal, entregada por IIFEQ, por un importe de \$284,581.58.
- Entrega-Recepción Complemento Construcción y Equipamiento de Cafetería, en Plantel 22 Real de San Miguel, entregada por IIFEQ, s/oficio DP5/412/20, por un importe de \$31,258.52.
- Adquisición Aire Acondicionado Mini Split2, para Dirección Administrativa \$28,420.00.
- Adquisición Aire Acondicionado Mini Split2, para Dirección de Recursos Humanos \$28,420.00.
- Entrega-Recepción de Equipamiento de Mobiliario y Equipo (Cómputo), en Departamento de Informática, entregada por IIFEQ, por un importe de \$320,291.10.
- Entrega-Recepción de Equipamiento de Mobiliario y Equipo (Proyectores), en Departamento de Informática, entregada por IIFEQ, por un importe de \$72,662.12.
- Reconocimiento de Activos de Reposición, según tarjeta de Oficina de Inventarios, por un importe de \$32,707.22.
- Derivado del proceso de revisión física de los inventarios de bienes muebles, que realiza la Oficina de Inventarios; se ha detectado que han existido hurtos, situación que comenzó a asentarse a partir de 2009 y a la fecha, aplicando a esta irregularidad el tratamiento que señala el Manual de Procedimientos de Activos Fijos, Políticas número 19 y 20, de tal forma que se cuenta con la documentación que avala el proceso de baja, cabe mencionar que en la mayoría de los casos se ha resarcido el daño por parte del usuario responsable, por lo anterior se procede al registro de bajas por un importe de (\$1'326,507.92).

Sección: **ACTIVOS INTANGIBLES**

(Pesos)

Cuenta	Periodo 202012	Periodo 201912
Activos Intangibles	5,825,762	5,825,762
Software	5,098,097	5,098,097
Licencias	727,665	727,665
TOTAL	5,825,762	5,825,762

SOFTWARE:

Adquisición de Software del Sistema Integral de Servicios Escolares Cobag (Sisec) por un importe de \$3'190,000.00. Misma que permitirá consolidar los servicios educativos y administrativos de la Institución, se estima una amortización de 10 años de acuerdo a las tendencias tecnológicas, contados a partir de su implementación. (Julio 2018). El porcentaje de amortización anual es del 10%.

Adquisición de Software ZKTIME licencia por 3 años, a partir de diciembre 2017, por un importe de \$4,640.00, para Departamento de Informática. El porcentaje de amortización anual es del 33.33%.

Adquisición de Software Desarrollo de Módulo de Certificación Electrónica por un importe de \$336,000.00, adquirido a Integrasoft S.A. de C.V. Se estima una amortización de 3 años a partir de diciembre 2018. El porcentaje de amortización anual es del 33.33%.

Adquisición de Software marca de agua Costum Holokote Flex, por un importe de \$15,260.96, adquirido a Soluciones Orientadas a Sistemas de información S.A. de C.V. Se estima una amortización de 3 años a partir de diciembre 2018. El porcentaje de amortización anual es del 33.33%.

Adquisición de Software Actualización Cardexchage, por un importe de \$9,164.00, adquirido a Soluciones Orientadas a Sistemas de información S.A. de C.V. Se estima una amortización de 3 años a partir de diciembre 2018. El porcentaje de amortización anual es del 33.33%.

Adquisición de Software del Sistema Integral de Servicios Escolares Cobag (Sisec) por un importe de \$1'543,032.00. Misma que permitirá consolidar los servicios educativos y administrativos de la Institución, se estima una amortización de 10 años de acuerdo a las tendencias tecnológicas, contados a partir de su implementación. El porcentaje de amortización anual es del 10%.



NOTAS A LOS ESTADOS FINANCIEROS

AL 31 DE DICIEMBRE DEL 2020

LICENCIAS:

Adquisición de Licenciamiento LanSweeper Profesional por 3 años, a partir de marzo del 2018, por un importe de \$720,124.96. El porcentaje de amortización anual es del 33.33%.

Licenciamiento Académico Microsof donado por IIFEQ en marzo 2019, al Emsad 14 Tres Lagunas, por un importe de \$7,540.00. Se estima una amortización de 3 años de acuerdo a las tendencias tecnológicas. El porcentaje de amortización anual es del 33.33%.

El método aplicado es lineal con base en la vigencia de la adquisición.

Sección: DEPRECIACIÓN ACUMULADA DE BIENES MUEBLES

(Pesos)

Cuenta	Periodo 202012	Periodo 201912
Depreciación, Deterioro y Amortización Acumulada de Bienes	(100,613,505)	(88,161,889)
Depreciación Acumulada de Bienes Inmuebles	(25,706,943)	(18,859,266)
Depreciación Acumulada de Bienes Muebles	(73,223,060)	(68,307,401)
Amortización Acumulada de Activos Intangibles	(1,683,502)	(995,222)
TOTAL	(100,613,505)	(88,161,889)

Corresponde a la depreciación y amortización de los bienes adquiridos en 2013 en adelante de conformidad a las reglas particulares emitidas por el Conac Estatal. Su aplicación se origina con base a los parámetros de estimación de vida útil, el método de depreciación es en línea recta.

El incremento de 2019 respecto a 2020 obedece al registro de la depreciación y amortización del año 2020 por un monto de \$13'332,741.99.

Sección: ESTIMACIONES Y DETERIOROS

Nada que manifestar

Sección: ACTIVOS DIFERIDOS

(Pesos)

Cuenta	Periodo 202012	Periodo 201912
Activos Diferidos	89,780	89,780
Otros Activos Diferidos	89,780	89,780
TOTAL	89,780	89,780

Corresponde a los depósitos que se dejan en garantía con motivo del arrendamiento de las oficinas centrales y de la bodega.

Sección: OTROS ACTIVOS

Nada que manifestar

Sección: CUENTAS POR PAGAR A CORTO PLAZO

PASIVO

(Pesos)

Cuenta	Periodo 202012	Periodo 201912
Cuentas por Pagar a Corto Plazo	63,602,365	16,936,179
Servicios Personales por Pagar a Corto Plazo	5,167,710	5,230,000
Proveedores por Pagar a Corto Plazo	8,735,184	8,868,261
Retenciones y Contribuciones por Pagar a Corto Plazo	49,699,471	2,836,918



COLEGIO DE BACHILLERES DEL ESTADO DE QUERÉTARO
NOTAS A LOS ESTADOS FINANCIEROS
AL 31 DE DICIEMBRE DEL 2020



Reporte: Notas al Estado de Situación Financiera

Sección: CUENTAS POR PAGAR A CORTO PLAZO

A) SALDOS CON ANTIGUEDAD MENOR A 90 DIAS:

Provisión de Días Económicos No Disfrutados	2,343,755.50	Fondo Federal 2020
Provisión de Días Económicos No Disfrutados	2,823,954.50	Fondo 11 Incentivos 2020
Proveedores (1)	1,562,520.89	Fondo Propio 2019
Proveedores (1)	7,138,197.35	Fondo Propio 2020
Proveedores (1)	34,465.92	Fondo Federal 2020
ISR Retenido Honorarios (2)	6,886.22	Fondo Propio 2020
ISR Retenido Arrendamiento (2)	17,269.19	Fondo Propio 2020
Aportación Trabajadores IMSS (2)	794,023.39	Fondo 11 Incentivos 2020
Aportación Patronal IMSS (2)	4,323,323.14	Fondo 11 Incentivos 2020
Aportación Patronal IMSS (2)	642,333.68	Fondo Federal 2020
Aportación Patronal Afores (2)	5,057,569.45	Fondo 11 Incentivos 2020
Aportación Patronal Afores (2)	431,835.15	Fondo Federal 2020
Aportación Trabajadores Afores (2)	1,176,018.90	Fondo 11 Incentivos 2020
ISPT (Impuesto sobre Sueldos) (2)	486,645.30	Fondo Estatal 2017
ISPT (Impuesto sobre Sueldos) (2)	10,114,776.90	Fondo Estatal 2020
ISPT (Impuesto sobre Sueldos) (2)	5,372,099.70	Fondo 11 Incentivos 2020
ISPT (Impuesto sobre Sueldos) (2)	18,676,690.00	Fondo 10 Estabilización
Impuesto del 2% sobre nómina (2)	18,504.40	Fondo 11 Incentivos 2020
Impuesto del 2% sobre nómina (2)	989,023.01	Fondo Estatal 2020
Impuesto del 2% sobre nómina (2)	1,592,472.59	Fondo Federal 2020

Suma Proveedores (1)	8,735,184.16
Suma Retenciones (2)	49,699,471.02
Cuentas por Pagar a Corto Plazo	63,602,365.18 **

** Se cuenta con la Autorización Presupuestal Correspondiente

Sección: OTROS PASIVOS A CORTO PLAZO

A) SALDOS CON ANTIGUEDAD MENOR A 90 DIAS:

Acreedores de la Federación	10,111,558.10	Fondo Federal 2020
Exámenes por Aplicar Bachillerato Abierto	40,128.39	Fondo Propio 2020
Examen Único Subsistema 1 (Cobaq)	20,122.93	En colaboración
Otros Pasivos a Corto Plazo	10,171,809.42	

Se cuenta con el Recurso Monetario para hacer frente al compromiso relacionado.



NOTAS A LOS ESTADOS FINANCIEROS

AL 31 DE DICIEMBRE DEL 2020

TOTAL	63,602,365	16,936,179
-------	------------	------------

Para el compromiso de pago de Servicios Personales y Retenciones y Contribuciones por Pagar, se cuenta con los recursos monetarios para tales efectos. Ver Documento anexo.

Sección: FONDOS EN GARANTIA A CORTO PLAZO

(Pesos)

Cuenta	Periodo 202012	Periodo 201912
Fondos y Bienes de Terceros en Garantía y/o Administración a Corto	677,869	655,275
Fondos en Garantía a Corto Plazo	677,869	655,275
TOTAL	677,869	655,275

Corresponde al depósito de los concesionarios de cafetería y fotocopiado en planteles, depositados en la cuenta de Depósitos en Garantía de Terceros. La vigencia de estos es a un año y el pago está en función a lo señalado en el convenio. Se cuenta con el recurso monetario para hacer frente a la devolución de estos depósitos.

Sección: PROVISIONES A CORTO PLAZO

(Pesos)

Cuenta	Periodo 202012	Periodo 201912
Provisiones a Corto Plazo	22,628,727	18,911,375
Otras Provisiones a Corto Plazo	22,628,727	18,911,375
TOTAL	22,628,727	18,911,375

SALDOS CON ANTIGUEDAD DE 365 DIAS:

La variación corresponde básicamente al incremento en el Fondo de Vivienda que de conformidad con la Cláusula Segunda del Convenio Laboral entre el Poder Ejecutivo del Estado de Querétaro y el Sindicato de Trabajadores al Servicio de los Poderes del Estado del año 2012, se acuerda constituir un Fondo para Vivienda, mismo que se calcula desde Recursos Humanos para provisionarse de manera quincenal, cuya cantidad a la fecha asciende a \$22'628,727.12 con Fondo Estatal.

Se cuenta con el recurso monetario para hacer frente a este compromiso.

De conformidad con la LGC, capítulo III, Plan de Cuentas, Otras Provisiones a Corto Plazo, se considera dejar esta cuenta en Corto Plazo ya que no se trata de un financiamiento, sino que representa una obligación a cargo de la Institución exigible en cualquier momento.

Sección: OTROS PASIVOS A CORTO PLAZO

(Pesos)

Cuenta	Periodo 202012	Periodo 201912
Otros Pasivos a Corto Plazo	10,171,809	13,695,724
Otros Pasivos Circulantes	10,171,809	13,695,724
TOTAL	10,171,809	13,695,724

En el ejercicio 2019 la Dirección de Programación, Planeación y Presupuesto a través del oficio DP5/0004/2020, solicitó el registro de la cuenta por pagar a cargo de la Federación con motivo de los conceptos de Política Salarial por un importe de \$12'883,906.29 y Programa de Promoción por Incentivo Docente 2019 por \$791,694.95.

Se registra pasivo un importe de \$10'111,558.10, referente al Reintegro a la Federación 2020, de conformidad a la solicitud proporcionada según Oficio DP5/0006/2021 de la Dirección de Planeación del Cobaq.



NOTAS A LOS ESTADOS FINANCIEROS

AL 31 DE DICIEMBRE DEL 2020

Ver detalle de cuentas en documento anexo.

Sección: PROVISIONES A LARGO PLAZO

Nada que manifestar

Reporte: Notas al Estado de Actividades

Sección: INGRESOS DE GESTIÓN

Sección: IMPUESTOS

Nada que manifestar

Sección: CUOTAS Y APORTACIONES DE SEGURIDAD SOCIAL

Nada que manifestar

Sección: CONTRIBUCIONES DE MEJORAS

Nada que manifestar

Sección: DERECHOS

Nada que manifestar

Sección: PRODUCTOS

(Pesos)

Cuenta	Periodo 202012	Periodo 201912
Productos	2,508,124	8,240,273
Productos	2,508,124	0
Otros Productos que Generan Ingresos Corrientes	0	8,240,273
TOTAL	2,508,124	8,240,273

Corresponde a los Intereses Ganados que con motivo de la revisión de los excedentes de efectivo que en la Oficina de Tesorería se realiza, la Institución los invierte en mecanismos de inversión sin riesgo de capital.

Sección: APROVECHAMIENTOS

Nada que manifestar

Sección: INGRESOS POR VENTA DE BIENES Y PRESTACIÓN DE SERVICIOS

(Pesos)

Cuenta	Periodo 202012	Periodo 201912
Ingresos por Venta de Bienes y Prestación de Servicios	104,213,536	108,261,091
Ingresos por Venta de Bienes y Prestación de Servicios de Entidad	104,213,536	108,261,091
TOTAL	104,213,536	108,261,091

Corresponde a los recursos económicos que la Institución genera con motivo de los servicios prestados a la población estudiantil.

Sección: PARTICIPACIONES, APORTACIONES, CONVENIOS, INCENTIVOS, DERIVADOS DE LA COLABORACIÓN FISCAL,



NOTAS A LOS ESTADOS FINANCIEROS

AL 31 DE DICIEMBRE DEL 2020

Sección: PARTICIPACIONES

Nada que manifestar

Sección: APORTACIONES

Nada que manifestar

Sección: CONVENIOS

Nada que manifestar

Sección: INCENTIVOS DERIVADOS DE LA COLAB. FISCAL

Nada que manifestar

Sección: FONDOS DISTINTOS DE APORTACIONES

Nada que manifestar

Sección: TRANSFERENCIAS

(Pesos)

Cuenta	Periodo 202012	Periodo 201912
Transferencias, Asignaciones, Subsidios y Subvenciones, y Pensior	1,000,834,421	942,679,256
Transferencias y Asignaciones	698,937,030	613,699,032
Subsidios y Subvenciones	301,897,391	328,980,224
TOTAL	1,000,834,421	942,679,256

Con fecha 17 y 29 de diciembre 2020, a solicitud de la Dirección de Planeación del Cobag se realizan anticipos de Reintegro a la Federación por los siguientes importes: \$14'440,612.00 y \$30'000,000.00, según Oficios DP5/0825/2020 y DP5/871/2020 respectivamente.

Así mismo se registra pasivo un importe de \$10'111,558.10, referente al Reintegro a la Federación 2020, de conformidad a la solicitud proporcionada según Oficio DP5/0006/2021 de la Dirección de Planeación del Cobag.

Sección: ASIGNACIONES

Nada que manifestar

Sección: SUBSIDIOS Y SUBVENCIONES

Nada que manifestar

Sección: PENSIONES Y JUBILACIONES

Nada que manifestar

Sección: OTROS INGRESOS Y BENEFICIOS

Sección: INGRESOS FINANCIEROS

Nada que manifestar

Sección: INCREMENTO POR VARIACIÓN DE INVENTARIOS

Nada que manifestar

Handwritten signatures in blue ink.



NOTAS A LOS ESTADOS FINANCIEROS

AL 31 DE DICIEMBRE DEL 2020

Sección: DISMINUCIÓN DEL EXCESO DE ESTIMACIONES POR PERDIDA O DETERIORO U OBSOLESCENCIA

Nada que manifestar

Sección: DISMINUCIÓN DEL EXCESO DE PROVISIONES

Nada que manifestar

Sección: OTROS INGRESOS Y BENEFICIOS VARIOS

Nada que manifestar

Sección: GASTOS Y OTRAS PÉRDIDAS

Sección: GASTOS DE FUNCIONAMIENTO

(Pesos)

Cuenta	Periodo 202012	Periodo 201912
Servicios Personales	691,882,746	871,822,492
Remuneraciones al Personal de Carácter Permanente	303,132,291	304,635,117
Remuneraciones al Personal de Carácter Transitorio	40,914,471	52,206,807
Remuneraciones Adicionales y Especiales	115,863,205	118,903,185
Seguridad Social	99,233,824	98,108,824
Otras Prestaciones Sociales y Económicas	282,540,186	251,552,068
Pago de Estímulos a Servidores Públicos	50,198,769	46,416,491
Materiales y Suministros	4,995,957	10,172,195
Materiales de Administración, Emisión de Documentos y Artículos	1,223,359	3,827,526
Alimentos y Utensilios	165,648	445,515
Materiales y Artículos de Construcción y de Reparación	807,127	2,624,131
Productos Químicos, Farmacéuticos y de Laboratorio	1,330,809	104,228
Combustibles, Lubricantes y Aditivos	618,032	982,925
Vestuario, Blancos, Prendas de Protección y Artículos Deportivos	470,849	1,290,515
Herramientas, Refacciones y Accesorios Menores	380,332	917,354
Servicios Generales	66,404,018	77,739,884
Servicios Básicos	12,973,798	17,395,172
Servicios de Arrendamiento	3,374,216	3,706,711
Servicios Profesionales, Científicos y Técnicos y Otros Servicios	20,469,173	20,005,427
Servicios Financieros, Bancarios y Comerciales	1,803,365	1,994,215
Servicios de Instalación, Reparación, Mantenimiento y Conservación	7,942,007	8,158,282
Servicios de Comunicación Social y Publicidad	225,721	31,326
Servicios de Traslado y Viáticos	870,338	3,259,222
Servicios Oficiales	350,177	4,575,141
Otros Servicios Generales	18,395,224	18,614,388
TOTAL	963,282,720	959,734,571

Al 31 de diciembre 2020 se han ejercido por concepto de:

Remuneraciones al Personal de Carácter Permanente un importe de \$303'132,290.54. correspondiente a pagos de nómina a los empleados de la Institución.

Otras Prestaciones Sociales y Económicas por un importe de \$282'540,186.04, correspondientes a pagos a empleados de conformidad a la Ley Federal del Trabajo y a los Convenios Laborales celebrados con el Sindicato de los Trabajadores al Servicio de los Poderes del Estado.

**NOTAS A LOS ESTADOS FINANCIEROS**

AL 31 DE DICIEMBRE DEL 2020

Sección: TRANSFERENCIAS

(Pesos)		
Cuenta	Periodo 202012	Periodo 201912
Ayudas Sociales	14,188,414	14,214,547
Becas	14,188,414	14,214,547
Pensiones y Jubilaciones	98,894,482	78,377,494
Pensiones	49,429,564	42,030,571
Jubilaciones	49,464,918	36,346,923
TOTAL	113,082,896	92,592,041

Becas: Corresponde a la prestación que tienen los trabajadores de confianza y sindicalizados de apoyo para estudios del propio trabajador y de sus hijos.

Para el ejercicio 2016 la Administración del Recurso para Becas era por parte de Gobierno del Estado de Querétaro, pero a partir del ejercicio 2017 la Secretaría de Planeación y Finanzas incluye en el presupuesto de ingresos del Cobag la cantidad que por este concepto se paga. Dado lo anterior, y a partir de junio 2019, el Cobag realiza el pago mediante nómina cuyo importe al 31 de diciembre 2020 asciende a \$14'188,414.00. La Administración del proceso de becas sigue siendo a través del Departamento de Becas de Gobierno del Estado de Querétaro.

Pensiones: Corresponde a la prestación que tienen los trabajadores de confianza y sindicalizados, que hayan cumplido 60 años de edad y 18 años de servicio, no obstante, en junio de 2018 se adicionó que se podrá disfrutar de este beneficio a partir de los 15 años servicio, importe que al 31 de diciembre 2020 asciende a \$66'590,659.52.

Jubilaciones: Corresponde a la prestación que tienen los trabajadores de confianza y sindicalizados después de cumplir 28 años de servicio, no obstante, en diciembre de 2015 se reforma la Ley y se establece que la jubilación será con treinta años de servicio, en los términos de la Ley, una vez cumplidos sesenta años de edad, importe que al 31 de diciembre 2020 asciende a \$68'527,600.50.

Sección: OTROS GASTOS Y PERDIDAS EXTRAORDINARIAS

(Pesos)		
Cuenta	Periodo 202012	Periodo 201912
Estimaciones, Depreciaciones, Deterioros, Obsolescencia y Amortiz	13,332,742	13,712,293
Depreciación de Bienes Inmuebles	8,847,877	4,880,265
Depreciación de Bienes Muebles	5,798,785	8,151,300
Amortización de Activos Intangibles	688,279	680,728
TOTAL	13,332,742	13,712,293

Los gastos por concepto de depreciaciones y amortizaciones se calculan con base a los parámetros de estimación de vida útil y el método es en línea recta, cuyo importe al 31 de diciembre 2020 es \$13'332,741.99.

Reporte: Notas al Estado de Variaciones en la Hacienda Pública/PatrimonioSección: HACIENDA PÚBLICA/PATRIMONIO CONTRIBUIDOSección: APORTACIONES

(Pesos)		
Cuenta	Periodo 202012	Periodo 201912
Aportaciones	122,826,207	123,238,881



NOTAS A LOS ESTADOS FINANCIEROS

AL 31 DE DICIEMBRE DEL 2020

Bienes Inmuebles e Infraestructura	61,291,558	61,291,558
Bienes Muebles Propio	61,534,649	61,947,323
TOTAL	122,826,207	123,238,881

La variación corresponde al:

- Reconocimiento de Activos de Reposición, según tarjeta de Oficina de Inventarios, por un importe de \$32,707.22.

- Derivado del proceso de revisión física de los inventarios de bienes muebles, que realiza la Oficina de Inventarios; se ha detectado que han existido hurtos, situación que comenzó a asentarse a partir de 2009 y a la fecha, aplicando a esta irregularidad el tratamiento que señala el Manual de Procedimientos de Activos Fijos, Políticas número 19 y 20, de tal forma que se cuenta con la documentación que avala el proceso de baja, cabe mencionar que en la mayoría de los casos se ha resarcido el daño por parte del usuario responsable, por lo anterior se procede al registro de bajas por un importe de (\$425,381.91).

Sección: DONACIONES DE CAPITAL

(Pesos)

Cuenta	Periodo 202012	Periodo 201912
Donaciones de Capital	504,291,372	462,092,454
Bienes Inmuebles e Infraestructura Donado	475,735,067	434,244,942
Bienes Muebles Donado	28,540,765	27,839,972
Bienes Intangibles	7,540	7,540
TOTAL	504,291,372	462,092,454

El patrimonio por donaciones de capital obedece a los convenios que el Cobag celebra con el Gobierno Federal y Estatal, Municipios y con el IIFEQ.

Sección: ACTUALIZACIÓN DE LA HACIENDA PÚBLICA/PATRIMONIO

(Pesos)

Cuenta	Periodo 202012	Periodo 201912
Actualización de la Hacienda Pública/Patrimonio	268,257,475	214,358,091
Bienes Inmuebles e Infraestructura	268,257,475	214,358,091
TOTAL	268,257,475	214,358,091

Con fundamento en el Art. 27 de la Ley General de Contabilidad Gubernamental, se procedió a registrar a valor catastral parte del inventario de los terrenos y edificios de conformidad a las cédulas de notificación proporcionadas por la Dirección de Catastro de la Secretaría de Planeación y Finanzas del Estado de Querétaro.

Sección: HACIENDA PÚBLICA/PATRIMONIO GENERADO EJERCICIOS ANTERIORES

Sección: RESULTADO DE EJERCICIOS ANTERIORES

(Pesos)

Cuenta	Periodo 202012	Periodo 201912
Resultados de Ejercicios Anteriores	(28,389,855)	24,739,977
Resultados de Ejercicios Anteriores	(28,389,855)	24,739,977
TOTAL	(28,389,855)	24,739,977

La variación obedece a la transferencia de la cuenta del Resultado del Ejercicio 2019 a la cuenta de Resultado de Ejercicios Anteriores por un importe de (\$6'858,285.03). Así mismo, por el reintegro a la Tesofe por un importe de (\$40'590,775.96), según oficio DP5/019/2020 de la Dirección de Planeación, toda vez, que al 31 de diciembre de 2019, no se contaba con el recurso para hacer frente a ese compromiso de pago. Y a la cancelación de la Cuenta por Cobrar a la Federación por \$3'386,471.89, según



NOTAS A LOS ESTADOS FINANCIEROS

AL 31 DE DICIEMBRE DEL 2020

oficio DP5/850/2020 de la Dirección de Planeación del Cobag.

Sección: HACIENDA PÚBLICA/PATRIMONIO GENERADO DEL EJERCICIO

Sección: REVALÚO DE BIENES INMUEBLES

Nada que manifestar

Reporte: Notas al Estado de Flujos de Efectivo

Sección: EFECTIVO Y EQUIVALENTES

(Pesos)

Cuenta	Periodo 202012	Periodo 201912
Efectivo y Equivalentes	90,774,804	42,604,803
Efectivo	156,000	156,000
Bancos/Tesorería	90,618,804	42,448,803
TOTAL	90,774,804	42,604,803

Los fondos con que cuenta la Institución al cierre del ejercicio permitirá hacer frente a los compromisos de pago referentes a Impuestos sobre sueldos por \$34'674,367.00, IMSS y Afores por \$12'425,104.00, Impuesto del 2% sobre nómina por \$2'600,000.00 y la Prestación de Días Economicos No Disfrutados por \$5'167,710.00.

Asi mismo se cuenta con el Recurso para cubrir el Fondo Vivienda por \$22'628,727.00 y el compromiso de reintegro a la Tesofe por \$10'111,558.00.

Sección: BIENES MUEBLES

(Pesos)

Cuenta	Periodo 202012	Periodo 201912
Bienes Muebles	158,612,866	159,141,033
Mobiliario y Equipo de Administración	120,020,810	120,745,266
Mobiliario y Equipo Educativo y Recreativo	23,272,614	23,112,483
Vehículos y Equipo de Transporte	7,325,105	7,325,105
Maquinaria, Otros Equipos y Herramientas	7,994,337	7,958,180
TOTAL	158,612,866	159,141,033

Los bienes muebles representan adquisiciones de cómputo, didáctico, transporte, mobiliario y equipo de oficina, maquinaria y equipo, necesarios para las diversas funciones que realiza el Organismo; los cuales se registran a costo de adquisición o, a valor estimado en caso de que sean producto de una donación, expropiación o adjudicación.

De conformidad a los parámetros de estimación de vida útil:

Para muebles de oficina se estiman 10 años de vida útil y 10% de depreciación anual.

Para equipo de cómputo se estiman 3 años de vida útil y 33.3% de depreciación anual.

Para otro mobiliario y equipo educativo se estiman 10 años de vida útil y 10% de depreciación anual.

Para automóviles y equipo terrestre se estiman 5 años de vida útil y 20% de depreciación anual.

Para maquinaria y equipo industrial se estiman 10 años de vida útil y 10% de depreciación anual.

Los bienes muebles se encuentran en uso y en regular estado.

Para efectos de esta depreciación se consideran únicamente los bienes que cumplen con la definición de activo y que fueron adquiridos a partir del 1o. de enero del 2013, con un costo unitario de adquisición igual o mayor a 35 días de salario mínimo vigente en el Distrito Federal, y a partir del 27/12/2017 el costo unitario será mayor a 70 veces el valor diario de la Unidad de Medida y Actualización (UMA).

El método de depreciación es en línea recta.



NOTAS A LOS ESTADOS FINANCIEROS

AL 31 DE DICIEMBRE DEL 2020

PODER EJECUTIVO DEL ESTADO DE QUERÉTARO

El incremento de 2019 a 2020, se debe a la Recepción de Mobiliario, mismo que se integra como sigue:

- Entrega-Recepción de Equipamiento Laboratorio Multidisciplinario en Plantel 29 Bernal, entregada por IIFEQ, por un importe de \$284,581.58.
- Entrega-Recepción Complemento Construcción y Equipamiento de Cafetería, en Plantel 22 Real de San Miguel, entregada por IIFEQ, s/oficio DP5/412/20, por un importe de \$31,258.52.
- Adquisición Aire Acondicionado Mini Split2, para Dirección Administrativa \$28,420.00.
- Adquisición Aire Acondicionado Mini Split2, para Dirección de Recursos Humanos \$28,420.00.
- Entrega-Recepción de Equipamiento de Mobiliario y Equipo (Cómputo), en Departamento de Informática, entregada por IIFEQ, por un importe de \$320,291.10.
- Entrega-Recepción de Equipamiento de Mobiliario y Equipo (Proyectores), en Departamento de Informática, entregada por IIFEQ, por un importe de \$72,662.12.
- Reconocimiento de Activos de Reposición, según tarjeta de Oficina de Inventarios, por un importe de \$32,707.22.
- Derivado del proceso de revisión física de los inventarios de bienes muebles, que realiza la Oficina de Inventarios; se ha detectado que han existido hurtos, situación que comenzó a asentarse a partir de 2009 y a la fecha, aplicando a esta irregularidad el tratamiento que señala el Manual de Procedimientos de Activos Fijos, Políticas número 19 y 20, de tal forma que se cuenta con la documentación que avala el proceso de baja, cabe mencionar que en la mayoría de los casos se ha resarcido el daño por parte del usuario responsable, por lo anterior se procede al registro de bajas por un importe de (\$1'326,507.92).

Sección: BIENES INMUEBLES

Cuenta	(Pesos)	Periodo 202012	Periodo 201912
Bienes Inmuebles, Infraestructura y Construcciones en Proceso		822,445,707	727,056,196
Terrenos		137,997,576	127,159,866
Edificios no Habitacionales		684,448,130	599,896,533
TOTAL		822,445,707	727,056,196

Los terrenos representan predios que forman parte del patrimonio, los cuales se valúan a valores catastrales en caso de ser terrenos recibidos a título gratuito a través de diversas figuras jurídicas. En cuanto a los Edificios no Habitacionales dado que el COBAQ no está facultado para ejecutar obra, realiza convenio de colaboración para la construcción de espacios educativos con Municipios, Gobierno Estatal y Gobierno Federal.

De conformidad con los parámetros de estimación de vida útil los Edificios tienen 30 años de vida útil y una aplicación del 3.3% de depreciación anual. El método de depreciación se aplica en línea recta. Los bienes Inmuebles se encuentran en uso y en regular estado.

El incremento de 2019 a 2020, se debe a la Recepción de Bienes Inmuebles, mismo que se integra como sigue:

- Entrega-Recepción Construcción de Techumbre área de Comedor, en Plantel 6 Tolimán, entregada por Municipio de Tolimán, por un importe \$429,306.52
- Entrega-Recepción Construcción de Techumbre área de Comedor, en Emsad 24 Casa Blanca, entregada por Municipio de Tolimán, por un importe \$454,840.66
- Entrega-Recepción Construcción de Laboratorio Multidisciplinario, en Plantel 29 Bernal, entregada por IIFEQ, por un importe \$1'234,067.78
- Entrega-Recepción Construcción de Cafetería, en Plantel 22 Real de San Miguel, entregada por IIFEQ, s/oficio DP5/275/2020, por un importe \$3'016,559.27.
- Entrega-Recepción Complemento Construcción de Cafetería, en Plantel 22 Real de San Miguel, entregada por IIFEQ, s/oficio DP5/412/20 por un importe \$227,185.24.
- Entrega-Recepción Construcción de Laboratorio Multidisciplinario, en Plantel 27 Purísima de Arista, entregada por el Municipio de Arroyo Seco, por un importe \$1'803,846.59.
- Regularización de Terreno Emsad 18 Tilaco, por un importe de \$528,987.90.
- Actualización de Terreno de acuerdo a Dirección de Catastro en Plantel 26 Agua Zarca, por un importe de \$79,210.00.



NOTAS A LOS ESTADOS FINANCIEROS

AL 31 DE DICIEMBRE DEL 2020

- Actualización de Terreno de acuerdo a Dirección de Catastro en Plantel 35 Vizarrón, por un importe de \$7'556,521.70.
- Actualización de Terreno de acuerdo a Dirección de Catastro en Plantel 11 Ezequiel Montes, por un importe de \$129,822.90.
- Actualización de Terreno de acuerdo a Dirección de Catastro en Emsad 14 Tres Lagunas, por un importe de \$50,625.00.
- Actualización de Terreno de acuerdo a Dirección de Catastro en Plantel 6 Tolimán, por un importe de \$594,161.40.
- Actualización de Terreno de acuerdo a Dirección de Catastro en Plantel 24 Villa Progreso, por un importe de \$87,540.20.
- Actualización de Terreno de acuerdo a Dirección de Catastro en Plantel 2 Amealco, por un importe de \$1'811,042.00.
- Entrega-Recepción Construcción de Pasillos, rampas y andadores, en Emsad 18 Tilaco, entregada por Municipio de Landa de Matamoros, por un importe \$99,692.43.
- Entrega-Recepción Construcción de Techumbre en Plaza Cívica, en Plantel 25 La Lagunita, entregada por Municipio de Landa de Matamoros, por un importe \$849,980.63.
- Entrega-Recepción Construcción de Circulado Perimetral, en Plantel 26 Agua Zarca, entregada por Municipio de Landa de Matamoros, por un importe \$1'090,712.70.
- Regularización de Edificios Emsad 18 Tilaco, por un importe de \$7'423,100.57.
- Entrega-Recepción Construcción Sala Audiovisual, en Plantel 25 La Lagunita, entregada por IIFEQ, s/oficio DP5/494/20, por un importe \$2'302,943.91.
- Entrega-Recepción Construcción Techumbre, en Emsad 25 El Rincón, entregada por Municipio de Cadereyta de Montes, por un importe \$1'292,950.31.
- Entrega-Recepción Rehabilitación piso del Taller de Cómputo, en Emsad 24 Casa Blanca, entregada por Municipio de Tolimán, por un importe \$24,000.00.
- Actualización de Edificios de acuerdo a Dirección de Catastro en Plantel 2 Amealco, por un importe de \$8'205,616.73.
- Actualización de Edificios de acuerdo a Dirección de Catastro en Plantel 5 Cadereyta, por un importe de \$5'881,374.23
- Actualización de Edificios de acuerdo a Dirección de Catastro en Plantel 6 Tolimán, por un importe de \$4'125,881.31
- Actualización de Edificios de acuerdo a Dirección de Catastro en Plantel 11 Ezequiel Montes, por un importe de \$5'561,326.77.
- Actualización de Edificios de acuerdo a Dirección de Catastro en Plantel 24 Villa Progreso, por un importe de \$6'126,815.54.
- Actualización de Edificios de acuerdo a Dirección de Catastro en Plantel 26 Agua Zarca, por un importe de \$1'816,361.74.
- Actualización de Edificios de acuerdo a Dirección de Catastro en Plantel 35 Vizarrón, por un importe de \$6'836,668.59.
- Actualización de Edificios de acuerdo a Dirección de Catastro en Emsad 14 Tres Lagunas, por un importe de \$2'004,932.30.
- Actualización de Edificios de acuerdo a Dirección de Catastro en Emsad 24 Casa Blanca, por un importe de \$3'031,483.94.
- Entrega-Recepción Servicios de Suministro, Rehabilitación y Equipamiento de Espacios Deportivos de Nivel Medio Superior 2020, entregada por INDEREQ al Plantel 22 Real de San Miguel, por un importe de \$2'430,350.00.
- Entrega-Recepción Servicios de Suministro, Rehabilitación y Equipamiento de Espacios Deportivos de Nivel Medio Superior 2020, entregada por INDEREQ al Plantel 13 Epigmenio Gonzalez, por un importe de \$826,200.00.
- Entrega-Recepción Servicios de Suministro, Rehabilitación y Equipamiento de Espacios Deportivos de Nivel Medio Superior 2020, entregada por INDEREQ al Plantel 8 Azteca, por un importe de \$2'296,000.00.
- Entrega-Recepción Servicios de Suministro, Rehabilitación y Equipamiento de Espacios Deportivos de Nivel Medio Superior 2020, entregada por INDEREQ al Plantel 1 Satélite, por un importe de \$2'041,750.00.
- Entrega-Recepción Servicios de Suministro, Rehabilitación y Equipamiento de Espacios Deportivos de Nivel Medio Superior 2020, entregada por INDEREQ al Plantel 15 Chichimequillas, por un importe de \$971,300.00.



COLEGIO DE BACHILLERES DEL ESTADO DE QUERÉTARO
NOTAS A LOS ESTADOS FINANCIEROS
AL 31 DE DICIEMBRE DEL 2020



Reporte: Estado de Flujos de Efectivo

Sección: CONCILIACION FLUJOS EFECTIVO NETOS Y AHORRO/DESAHORRO

	2020-12	2019-12
Efectivo en Bancos –Tesorería	94,774,804	42,604,803
Efectivo en Bancos- Dependencias	0	0
Inversiones temporales (hasta 3 meses)	0	0
Fondos con afectación específica	0	0
Depósitos de fondos de terceros y otros	0	0
Total de Efectivo y Equivalentes	94,774,804	42,604,803

	2020-12	2019-12
Ahorro/Desahorro antes de rubros Extraordinarios	17,857,723	-6,858,285
Movimientos de partidas (o rubros) que no afectan al efectivo.	13,332,742	13,712,293
Depreciación	12,644,463	13,031,565
Amortización	688,279	680,728
Disminución de Bienes por Pérdida, Obsolescencia y deterioro		
Incrementos en las Provisiones	0	0
Incrementos en las inversiones producido por revaluación	0	0
Ganancia/pérdida en venta de propiedad, planta y equipo	0	0
Incrementos en cuentas por cobrar	0	0
Partidas extraordinarias	0	0
Flujos Netos de Efectivo por Actividades de Operación	31,190,465	6,854,008



NOTAS A LOS ESTADOS FINANCIEROS

AL 31 DE DICIEMBRE DEL 2020

- Entrega-Recepción Servicios de Suministro, Rehabilitación y Equipamiento de Espacios Deportivos de Nivel Medio Superior 2020, entregada por INDEREQ al Plantel 5 Cadereyta, por un importe de \$1'045,450.00.
- Entrega-Recepción Servicios de Suministro, Rehabilitación y Equipamiento de Espacios Deportivos de Nivel Medio Superior 2020, entregada por INDEREQ al Emsad 6 El Coyote, por un importe de \$971,300.00.
- Entrega-Recepción Servicios de Suministro, Rehabilitación y Equipamiento de Espacios Deportivos de Nivel Medio Superior 2020, entregada por INDEREQ al Plantel 16 El Colorado, por un importe de \$794,550.00.
- Entrega-Recepción Servicios de Suministro, Rehabilitación y Equipamiento de Espacios Deportivos de Nivel Medio Superior 2020, entregada por INDEREQ al Plantel 9 Santa Rosa Jauregui, por un importe de \$1'110,800.00.
- Entrega-Recepción Construcción Techumbre, entregada por Municipio de Peñamiller, Qro, al Emsad 19 San Miguel Palmas, por un importe de \$1'714,997.15.
- Entrega-Recepción Construcción Techumbre (Cimentación), entregada por Municipio de Peñamiller, Qro, al Emsad 19 San Miguel Palmas, por un importe de \$330,223.86.
- Entrega-Recepción Construcción Techumbre y Rehabilitación, en Emsad 33 Buenavista, entregada por IIFEQ, por un importe de \$3'850,227.67.
- Entrega-Recepción Construcción de Arcotecho, en Emsad 34 Escolásticas, entregada por el Municipio de Pedro Escobedo, por un importe de \$1'493,121.46.
- Entrega-Recepción Construcción de Aula Didáctica Equipada, en Plantel 31 La Griega, entregada por el IIFEQ, por un importe de \$835,679.95.

Sección: CONCILIACION FLUJOS EFECTIVO NETOS Y AHORRO/DESAHORRO

Ver documento anexo.

Reporte: Conciliación Presupuesto contra Contabilidad

Sección: CONCILIACION ENTRE INGRESOS Y EGRESOS PRESUPUESTARIOS Y CONTABLES

Ver Documento anexo.

Notas de Memoria (Cuentas de Orden)

Reporte: General Cuentas de Orden

Sección: CUENTAS DE ORDEN CONTABLES

Cuenta	(Pesos)	Periodo 202012	Periodo 201912
Inversión Pública		205,078,195	246,219,877
Contratos para Inversión Mediante Proyectos para prestación de S		205,078,195	246,219,877
Inversión Pública Contratada Mediante Proyectos para Prestación c		(205,078,195)	(246,219,877)
Inversión Pública Contratada Mediante Proyectos para Prestación		(205,078,195)	(246,219,877)
TOTAL		0	0

Sección: CUENTAS DE ORDEN PRESUPUESTARIAS

Cuenta	(Pesos)	Periodo 202012	Periodo 201912
Ley de Ingresos Estimada		1,014,404,607	961,947,280
Ley de Ingresos por Ejecutar		(54,552,170)	(8,510,135)
Modificaciones a la Ley de Ingresos Estimada		147,700,309	105,212,483
Ley de Ingresos Devengada		10,111,558	(2,597,995)



COLEGIO DE BACHILLERES DEL ESTADO DE QUERÉTARO

Conciliación entre los Ingresos Presupuestarios y Contables
CORRESPONDIENTE DEL 202001 AL 202012
(CIFRAS EN PESOS)



1. Total de Ingresos Presupuestarios	1,107,552,745
2. Más Ingresos Contables No Presupuestarios	0
2.1 Ingresos Financieros	0
2.2 Incremento por Variación de Inventarios	0
2.3 Disminución del Exceso de Estimaciones por Pérdida o Deterioro u Obsolescencia	0
2.4 Disminución del Exceso de Provisiones	0
2.5 Otros Ingresos y Beneficios Varios	0
2.6 Otros Ingresos Contables No Presupuestarios	0
3. Menos Ingresos Presupuestarios No Contables	0
3.1 Aprovechamientos Patrimoniales	0
3.2 Ingresos Derivados de Financiamiento	0
3.3 Otros Ingresos Presupuestarios No Contables	0
4. Total de Ingresos Contables	1,107,552,745

"Bajo Protesta de decir verdad, declaramos que los Estados Financieros y sus notas, son razonablemente correctos y son responsabilidad de los funcionarios que los suscriben del Colegio de Bachilleres del Estado de Querétaro".

M. en A. ANA HILDA URIBE CARRILLO C.P. ARNULFO SANCHEZ MENDOZA
DIRECTORA DE PLANEACION, PROGRAMACION Y PRESUPUESTO JEFE DEL DEPARTAMENTO DE PRESUPUESTO

LIC. IRIS YUNUEN ALAFITA ZAPOR
DIRECTORA ADMINISTRATIVA

C.P. FERNANDO HERNANDEZ MARTINEZ
JEFE DEL DEPARTAMENTO DE FINANZAS

Handwritten signature



**COLEGIO DE BACHILLERES DEL ESTADO DE
QUERÉTARO**
Conciliación entre los Egresos Presupuestarios y los Gastos Contables
CORRESPONDIENTE DEL 202001 AL 202012
(CIFRAS EN PESOS)



1. Total de Egresos Presupuestarios	1,083,282,944
2. Menos Egresos Presupuestarios no Contables	8,009,775
2.1 Materias Primas y Materiales de Producción y Comercialización	0
2.2 Materiales y Suministros	940,260
2.3 Mobiliario y Equipo de Administración	0
2.4 Mobiliario y Equipo Educativo y Recreativo	0
2.5 Equipo e Instrumental Médico y de Laboratorio	0
2.6 Vehículos y Equipo de Transporte	0
2.7 Equipo de Defensa y Seguridad	0
2.8 Maquinaria, Otros Equipos y Herramientas	56,840
2.9 Activos Biológicos	0
2.10 Bienes Inmuebles	0
2.11 Activos Intangibles	0
2.12 Obra Pública en bienes de Dominio Público	0
2.13 Obra Pública en bienes Propios	0
2.14 Acciones y Participaciones de Capital	0
2.15 Compra de Títulos y Valores	0
2.16 Concesión de Préstamos	0
2.17 Inversión en Fideicomisos Mandatos y Otros Análogos	0
2.18 Provisiones para Contingencias y Otras Erogaciones Especiales	0
2.19 Amortización de la Deuda Pública	0
2.20 Adeudos de Ejercicios Fiscales Anteriores (ADEFAS)	7,012,676
2.21 Otros Egresos Presupuestarios no Contables	0
3. Más Gastos Contables No Presupuestarios	14,425,189
3.1 Estimaciones, Depreciaciones, Deterioros, Obsolescencia y Amortizaciones	13,332,742
3.2 Provisiones	0
3.3 Disminución de Inventarios	0
3.4 Aumento por Insuficiencia de Estimaciones por Pérdida o Deterioro u Obsolescencia	0
3.5 Aumento por Insuficiencia de Provisiones	0
3.6 Otros Gastos	0
3.7 Otros Gastos Contables No Presupuestarios	1,092,447
4. Total de Gastos Contables	1,089,698,358

"Bajo Protesta de decir verdad, declaramos que los Estados Financieros y sus notas, son razonablemente correctos y son responsabilidad de los funcionarios que los suscriben del Colegio de Bachilleres del Estado de Querétaro".

M. en A. ANA HILDA URIBE CARRILLO
DIRECTORA DE PLANEACION, PROGRAMACION Y PRESUPUESTO

C.P. ARNULFO SANCHEZ MENDOZA
JEFE DEL DEPARTAMENTO DE PRESUPUESTO



COLEGIO DE BACHILLERES DEL ESTADO DE QUERÉTARO

Conciliación entre los Egresos Presupuestarios y los Gastos Contables
CORRESPONDIENTE DEL 202001 AL 202012
(CIFRAS EN PESOS)



PODER EJECUTIVO
DEL ESTADO DE
QUERÉTARO


LIC. IRIS YUNUEN ALAFITA ZAPOR
DIRECTORA ADMINISTRATIVA


C.P. FERNANDO HERNANDEZ MARTINEZ
JEFE DEL DEPARTAMENTO DE FINANZAS



NOTAS A LOS ESTADOS FINANCIEROS

AL 31 DE DICIEMBRE DEL 2020

Ley de Ingresos Recaudada	(1,117,664,304)	(1,056,051,634)
Presupuesto de Egresos Aprobado	(1,022,304,607)	(961,947,280)
Presupuesto de Egresos por Ejercer	19,891,528	700,434
Modificaciones al Presupuesto de Egresos Aprobado	(139,800,309)	(136,742,606)
Presupuesto de Egresos Comprometido	58,930,444	40,590,775
Presupuesto de Egresos Devengado	9,279,681	15,249,534
Presupuesto de Egresos Pagado	1,074,003,263	1,042,149,143
TOTAL	0	0

Notas a los Estados Presupuestales al 31 de diciembre 2020

Ingresos presupuestales

El COBAQ recibió en 2020 subsidios federales por un importe de \$356,449,561.00 (Trescientos cincuenta y seis millones cuatrocientos cuarenta y nueve mil quinientos sesenta y un pesos 00/100 M.N.), más los intereses generados por un importe de \$961,715.73 (Novecientos sesenta y un mil setecientos quince pesos 73/100 M.N.), para dar un total recaudado de \$357,411,276.73 (Trescientos cincuenta y siete millones cuatrocientos once mil doscientos setenta y seis pesos 73/100 M.N.).

Del total recaudado, se reintegraron a la Tesorería de la Federación durante el mes de diciembre \$44,440,612.00 (Cuarenta y cuatro millones cuatrocientos cuarenta mil seiscientos doce pesos 00/100 M.N.), así mismo, se generó una cuenta por pagar a la TESOFE por \$10,111,558.10 (Diez millones ciento once mil quinientos cincuenta y ocho pesos 10/100 M.N.), ambos importes, suman un total de \$54,552,170.10 (Cincuenta y cuatro millones quinientos cincuenta y dos mil ciento setenta pesos 00/100 M.N.), los cuales y de acuerdo a la guía contabilizadora del CONAC "II.1.8 PARTICIPACIONES, APORTACIONES, CONVENIOS, INCENTIVOS DERIVADOS DE LA COLABORACIÓN FISCAL, FONDOS DISTINTOS DE APORTACIONES, TRANSFERENCIAS, ASIGNACIONES, SUBSIDIOS Y SUBVENCIONES, Y PENSIONES Y JUBILACIONES", tiene afectación en los momentos devengado y recaudo.

Servicios Personales

El importe aprobado por la Junta Directiva mediante acuerdo JD/02/02/2020 se aprobó para el capítulo de Servicios Personales un importe de \$855,658,973.00 (Ochocientos cincuenta y cinco millones seiscientos cincuenta y ocho mil novecientos setenta y tres pesos 00/100 M.N.), sin embargo, el importe efectivamente pagado durante el ejercicio fiscal 2020 es de \$891,882,745.56 (Ochocientos noventa y un millones ochocientos ochenta y dos mil setecientos cuarenta y cinco pesos 56/100 M.N.), incrementando el capítulo 1000 "Servicios Personales" por \$36,223,772.56 (Treinta y seis millones doscientos veintitrés mil setecientos setenta y dos pesos 56/100 M.N.).

El incremento al capítulo 1000, corresponde al concepto de Primas de Antigüedad pagadas a los trabajadores que por derecho se jubilan y/o pensionan, para el ejercicio fiscal 2020, se realizaron pagos a este concepto \$36,223,778.22 (Treinta y seis millones doscientos veintitrés mil setecientos setenta y ocho pesos 22/100 M.N.), es decir, si estas Primas de Antigüedad no se pagaran o bien se clasificaran en el capítulo 4000 "Transferencias, Asignaciones, Subsidios y Otras Ayudas", el gasto total del capítulo 1000 quedaría de \$855,658,967.34 (Ochocientos cincuenta y cinco millones seiscientos cincuenta y ocho mil novecientos sesenta y siete pesos 34/100 M.N.), importe menor al aprobado por Junta Directiva.

Es importante mencionar que el presupuesto autorizado de origen no considera el pago por concepto de Primas de Antigüedad, en virtud de que dichas primas se pagan una vez que la Legislatura las aprueba y esta aprobación puede ser dentro del año que se solicita o bien al año siguiente. Otro motivo por el cual no se consideran dentro del presupuesto inicial, se debe a que el presupuesto de ingresos que se aprueba para el COBAQ es insuficiente para dejar reflejado un monto para este concepto.

Por otro lado, como se observa en el siguiente cuadro en el momento modificado el incremento es aun mayor, esto se debe a que en el Anexo de Ejecución, la Federación aprueba al COBAQ un importe superior



NOTAS A LOS ESTADOS FINANCIEROS

AL 31 DE DICIEMBRE DEL 2020

PODER EJECUTIVO DEL ESTADO DE QUERÉTARO

al que realmente se puede erogar, dada la vacancia y pago de sueldos menores a los aprobados en el mencionado Anexo de Ejecución, dando como resultado el importe a reintegrar a la TESOFE.

Servicios Personales	Importe
a) Aprobado Junta Directiva	855,658,973.00
b) Modificado	945,473,199.93
c) = b) - a) Incremento	89,814,226.93
d) Pagado Primas de Antigüedad	36,223,778.22
e) Reintegro TESOFE (Servicios Personales)	53,590,454.37
f) = d) + e)	89,814,232.59

Diferencias entre Contabilidad vs. Presupuesto

Módulo de Egresos:

1.- En el capítulo de gasto 123.0.0.000 "Bienes Inmuebles".

a) En la cuenta de gasto 123.1.1.102 "Terrenos Donados" se tiene una diferencia de \$ 10,837,911.10 que corresponden a Programas de Obra COBAQ y estas no tienen afectación presupuestal.

PD-202002-00043	528,987.90
PD-202002-00306	10,308,923.20
	\$10,837,911.10

b) En la cuenta de gasto 123.3.1.102 "Edificio Donado y por Infraestructura" se tiene una diferencia de \$82,255,597.85 que corresponden a Programas de Obra COBAQ y estas no tienen afectación presupuestal.

PD-202002-00316	429,306.52
PD-202002-00317	454,840.66
PD-202002-00319	1,786,248.02
PD-202002-00636	-552,180.24
PD-202003-00583	3,016,559.27
PD-202006-00093	227,185.24
PD-202007-00107	1,803,846.59
PD-202008-00030	99,692.43
PD-202008-00031	849,980.63
PD-202008-00032	1,090,712.70
PD-202008-00043	7,423,100.57
PD-202008-00052	2,302,943.91
PD-202008-00163	1,292,950.31
PD-202008-00164	24,000.00
PD-202008-00306	43,590,461.15
PD-202010-00069	2,430,350.00
PD-202010-00070	826,200.00
PD-202010-00072	2,041,750.00
PD-202010-00073	971,300.00
PD-202010-00074	1,045,450.00
PD-202010-00075	971,300.00
PD-202010-00431	794,550.00
PD-202010-00432	1,110,800.00
PD-202010-00441	1,714,997.15
PD-202010-00442	330,223.86
PD-202011-00176	3,850,227.67
PD-202011-00279	1,493,121.46
PD-202012-00142	835,679.95
	82,255,597.85



NOTAS A LOS ESTADOS FINANCIEROS

AL 31 DE DICIEMBRE DEL 2020

2.- En el capítulo de gasto 124.0.0.000 "Bienes Muebles".

a) En la cuenta de gasto 124.1.1.101 "Mobiliario y Equipo de Oficina Propio" se tiene una diferencia de \$-5,700.24 que corresponden a Bajas de Activos robados, y estas no tienen afectación presupuestal.

AF-202012-00034	-5,700.24	
		-5,700.24

b) En la cuenta de gasto 124.1.1.102 "Mobiliario y Equipo de Oficina Donado" se tiene una diferencia de \$17,866.32 que corresponden a Programas de Obra COBAQ y estas no tienen afectación presupuestal.

PD-202006-00093	17,866.32	
	17,866.32	

c) En la cuenta de gasto 124.1.3.103 "Bienes Informáticos Propios" se tiene una diferencia de \$-1,056,912.59 que corresponden a Bajas de Activos robados, extraviados, dañados y reconocimiento de activos repuestos en oficina de inventarios, estas no tienen afectación presupuestal.

AF-202012-00002	-64,948.40	
AF-202012-00004	-121,473.40	
AF-202012-00009	-25,508.40	
AF-202012-00017	-107,160.80	
AF-202012-00020	-161,356.00	
AF-202012-00023	-11,368.00	
AF-202012-00025	-38,413.00	
AF-202012-00029	-12,062.00	
AF-202012-00036	-179,831.95	
AF-202012-00037	-10,338.50	
AF-202012-00036	-51,008.31	
AF-202012-00039	-11,368.00	
AF-202012-00043	-11,368.00	
AF-202012-00053	-11,368.00	
AF-202012-00057	-13,096.40	
AF-202012-00058	-12,500.00	
AF-202012-00063	-13,096.40	
AF-202012-00065	-49,648.00	
AF-202012-00066	-10,338.50	
AF-202012-00086	-9,590.00	
AF-202012-00087	-11,368.00	
AF-202012-00088	-26,192.80	
AF-202012-00089	-10,338.50	
AF-202012-00091	-21,706.50	
AF-202012-00092	-10,648.80	
AF-202012-00093	-9,177.00	
AF-202012-00095	-11,368.00	
AF-202012-00096	-10,338.50	
AF-202012-00100	-14,836.40	
AF-202012-00101	-12,412.00	
AF-202012-00103	-25,390.85	
PD-202012-00408	+32,707.22	
		-1,056,912.59

c) En la cuenta de gasto 124.1.3.104 "Bienes Informáticos Donados" se tiene una diferencia de \$320,291.10 que corresponden a Programas de Obra COBAQ y estas no tienen afectación presupuestal.

PD-202012-00320	160,145.55	
-----------------	------------	--



NOTAS A LOS ESTADOS FINANCIEROS

AL 31 DE DICIEMBRE DEL 2020

PD-202012-00321	160,145.55	320,291.10
-----------------	------------	------------

d) En la cuenta de gasto 124.2.9.101 "Equipo Educativo y Recreativo Propio" se tiene una diferencia de \$-210,504.94 que corresponden a Bajas de Activos robados y reclasificación de ajustes de cifras en Oficina de Inventarios en atención a los siguientes movimientos, y estas no tienen afectación presupuestal.

AF-202012-00003	-32,055.10	
AF-202012-00005	-34,730.00	
AF-202012-00008	-26,356.08	
AF-202012-00018	-34,189.00	
AF-202012-00021	-28,648.75	
AF-202012-00024	-8,499.01	
AF-202012-00035	-29,812.00	
AF-202012-00102	-16,215.00	
		-210,504.94

e) En la cuenta de gasto 124.2.9.102 "Equipo Educativo y Recreativo Donado" se tiene una diferencia de \$370,635.90 que corresponden a Programas de Obra COBAQ y estas no tienen afectación presupuestal.

PD-202002-00636	284,581.58	
PD-202006-00093	13,392.20	
PD-202012-00033	72,662.12	
		370,635.90

f) En la cuenta de gasto 124.6.7.101 "Maquinaria y Equipo Industrial Propio" se tiene una diferencia de \$-20,682.93 que corresponden a Bajas de Activos robados, y estas no tienen afectación presupuestal.

AF-202012-00026	- 8,630.00	
AF-202012-00022	-12,052.93	
		-20,682.93

3.- En el capítulo de gasto 512.0.0.000 "Materiales y Suministros" se trae una diferencia de \$-152,187.84 que corresponden a la cuenta contable 115.0.0.000 "Almacenes" registrados en los meses de enero, febrero, marzo, abril, mayo, junio, julio, agosto, septiembre, octubre, noviembre y diciembre de 2020.

En Balanza se tiene en la cuenta 512.0.0.000 Materiales y Suministros	\$ 4,995,956.66
Presupuestalmente se tiene en la cuenta 512.0.0.000 Materiales y Suministros	\$ 4,843,768.82
= (suma a, b, c, d, e, f, g, h, i, j, k, l) Variación	\$ -
152,187.84	

Integración:

a) Cuenta 115.0.0.000 Almacenes, enero del 2020	-\$150,095.72	
b) Cuenta 115.0.0.000 Almacenes, febrero del 2020	-\$154,833.15	
c) Cuenta 115.0.0.000 Almacenes, marzo del 2020	-\$57,861.49	
d) Cuenta 115.0.0.000 Almacenes, abril del 2020		\$0.00
e) Cuenta 115.0.0.000 Almacenes, mayo del 2020		\$0.00
f) Cuenta 115.0.0.000 Almacenes, junio del 2020		\$0.00
g) Cuenta 115.0.0.000 Almacenes, julio del 2020		\$0.00
h) Cuenta 115.0.0.000 Almacenes, agosto del 2020		\$0.00
i) Cuenta 115.0.0.000 Almacenes, septiembre del 2020	\$806,172.08	



NOTAS A LOS ESTADOS FINANCIEROS

AL 31 DE DICIEMBRE DEL 2020

j) Cuenta 115.0.0.000 Almacenes, octubre del 2020	\$-511,405.80
k) Cuenta 115.0.0.000 Almacenes, noviembre del 2020	\$-80,744.39
l) Cuenta 115.0.0.000 Almacenes, diciembre del 2020	\$-3,419.37

Notas de Gestión Administrativa

Reporte: Notas de Gestión Administrativa

Sección: INTRODUCCIÓN

El COBAQ tiene por objeto impartir e impulsar la educación media superior, con carácter de terminal y propedéutica, de acuerdo con los siguientes lineamientos:

1. Propiciar la formación integral del estudiante, ampliando su educación en los campos de la cultura, la ciencia y la técnica;
2. Crear en el alumnado una conciencia crítica y constructiva que le permita adoptar una actitud responsable ante la sociedad;
3. Proporcionar al alumnado los conocimientos, técnicas y lenguajes que requiera para su formación profesional;
4. Crear en el alumnado las aptitudes y habilidades que lo orienten, preparen y estimulen para el aprendizaje;
5. Proporcionar al alumnado los elementos de aprendizaje necesarios para que sea capaz de realizar un trabajo socialmente útil;
6. Promover y realizar actividades para la preservación y difusión de la cultura y el Deporte;
7. Realizar estudios e investigaciones que permitan un uso eficiente de los recursos materiales y humanos.

Las atribuciones del COBAQ están normadas por la "Ley Orgánica del Colegio de Bachilleres del Estado de Querétaro" publicada en el Diario Oficial del Estado de Querétaro "La Sombra de Arteaga" el 17 de junio de 2009.

Al 31 de diciembre 2019, el COBAQ cuenta con 61 planteles de educación media superior: 35 escolarizados, 23 Emsad y 3 extensiones, con características de Terminal y propedéutica, ubicados en los 18 de los municipios que conforman al Estado de Querétaro, atendiendo a 33,400 alumnos.

El Colegio de Bachilleres del Estado de Querétaro, opera con base a un Presupuesto Autorizado por la Legislatura para el Ejercicio Fiscal 2020. Al 30 de noviembre 2020, se han recibido las Transferencias y Asignaciones y el Subsidio y Subvenciones Estales y Federales respectivamente de acuerdo al Presupuesto Autorizado.

Sección: PANORAMA ECONÓMICO Y FINANCIERO

El Colegio de Bachilleres del Estado de Querétaro, siendo un Organismo Descentralizado del Estado tiene tres fuentes de financiamiento aportaciones Federales, Estatales y Recursos Propios derivados del servicio educativo que presta. Parte importante de los recursos provienen de las aportaciones establecidas en el Decreto de Presupuesto de Egresos del Estado de Querétaro, publicado en la Sombra de Arteaga el 19 de diciembre de 2018.

El Colegio de Bachilleres del Estado de Querétaro, tiene su Registro ante la Secretaría de Hacienda y Crédito Público, en el Régimen de las Personas Morales con Fines No Lucrativos (Titulo III), por lo que solo está obligado a hacer Retenciones de ISR.

Al 30 de noviembre 2020, el Colegio de Bachilleres del Estado de Querétaro ha venido operando de manera regular con base a la Participación Federal y Estatal de conformidad al Presupuesto Autorizado por la Legislatura, sin embargo, se menciona que en el reglón de Pensiones y Jubilaciones, la Legislatura autorizó en el Presupuesto 2020 un importe por debajo de la Obligación Laboral que tiene la Institución.

Sección: AUTORIZACIÓN E HISTORIA

El Colegio de Bachilleres del Estado de Querétaro (COBAQ) se constituyó como un Organismo Público



NOTAS A LOS ESTADOS FINANCIEROS

AL 31 DE DICIEMBRE DEL 2020

Descentralizado del Poder Ejecutivo del Estado de Querétaro, con personalidad jurídica y patrimonio propio, creada mediante la "Ley que crea El Colegio de Bachilleres del Estado de Querétaro" publicada en el Diario Oficial del Estado de Querétaro "La Sombra de Arteaga" el día 19 de julio de 1984, siendo sus principales facultades y obligaciones: contribuir a la formación integral de recursos humanos calificados facilitándoles las condiciones para acceder significativamente al conocimiento y desarrollar las habilidades y destrezas necesarias para alcanzar un mejor nivel de calidad de vida de manera responsable, eficiente y socialmente útil. Por lo que una de las funciones más importantes del COBAQ es contribuir a mejorar las condiciones de vida de los jóvenes al captarlos como estudiantes y conducirlos a la construcción de las bases de su futuro, con el fin de que se incorporen armónicamente a la vida escolar o laboral y social.

Actualmente, el Colegio se rige por la Ley Orgánica del Colegio de Bachilleres del Estado de Querétaro, publicada el 17 de junio de 2009, en el Periódico Oficial del Estado de Querétaro "La sombra de Arteaga". Dentro de los puntos más relevantes se encuentran los siguientes:

- Se limita la institución a dos órganos de gobierno: Junta Directiva y Director General;
- Se establece que el Director General será nombrado por el Gobernador del Estado;
- Se incrementa la duración del cargo de Director General a cuatro años, pudiendo ser reelecto por un periodo igual;
- Se incorpora el Director General a la Junta Directiva como Secretario Ejecutivo;
- Se actualiza la estructura de la Dirección General, en auxilio del ejercicio de las atribuciones de su titular: Director de Área, Coordinadores Regionales y Unidades de Apoyo Técnico, se contempla un capítulo para el Órgano Interno de Control;
- Se crean las figuras de los Consejos Consultivos
- La denominación de los Coordinadores y Subcoordinadores se cambia por la de Directores y Subdirectores de Planteles.
- Se instituyen dos reglamentaciones derivadas de la Ley Orgánica: Estatuto Académico y Reglamento Interior.

El patrimonio del Organismo, está constituido por aportaciones y apoyos de carácter Federal, Estatal, Municipal, ingresos propios y otros que la ley estipula.

Historia

Antecedentes Nacionales

El sistema nacional del Colegio de Bachilleres es resultado de los trabajos de la Asociación Nacional de Universidades e Institutos de Enseñanza Superior (ANUIES), Asociación Civil No Gubernamental que agremia a las principales instituciones de educación superior de México. En su XIII asamblea, celebrada en Tabasco en 1971, estableció que el bachillerato debería ser formativo con funciones propedéutica y terminal a cursarse en tres años. En la XIV asamblea, efectuada en Tepic, Nayarit en 1972, definió la estructura académica en tres áreas: actividades escolares, actividades para el trabajo y actividades para escolares, así como el número de créditos.

En 1973 ante el incremento de la demanda en el nivel medio superior y debido a la necesidad de buscar modelos acordes con las condiciones socioeconómicas del país, la ANUIES recomendó a las autoridades educativas federales crear un organismo de conformidad con los lineamientos establecidos en las XIII y XIV asambleas, lo cual el Ejecutivo Federal plasmó en ese mismo año al decretar la creación del sistema de bachilleres, cuya modalidad educativa tendría por objeto central ofrecer una formación general a los egresados de secundaria, prepararlos para realizar estudios superiores y capacitatorios para su incorporación a las actividades productivas.

El sistema del Colegio de Bachilleres fue concebido como un Organismo Descentralizado en cada Entidad Federativa con autonomía orgánica y administrativa. Para la creación de los diferentes colegios se efectuaron convenios entre los Gobiernos Estatales y la SEP, en los que se establecieron las bases de un financiamiento compartido entre la Federación y cada Estado. En septiembre de 1973, Chihuahua es la primera entidad federativa en instituir esta modalidad y, el mismo mes, hace lo propio el Distrito Federal.



NOTAS A LOS ESTADOS FINANCIEROS

AL 31 DE DICIEMBRE DEL 2020

Fue en 1981, cuando se creó la Dirección General de Educación Media Superior (DGEMS) con el objeto de estudiar el bachillerato y mejorar la orientación y calidad académica de las instituciones de este nivel educativo. En 1982 se realizó en Cocoyoc, Morelos, el Congreso Nacional de Bachillerato, en el cual se definió a este nivel escolar como una fase de la educación esencialmente formativa, que debe ser integral y propedéutica, con objetivos propios, y destinada a impartir conocimientos y desarrollar habilidades que doten al alumno de una visión universal; a partir de ello se estableció el denominado "Tronco Común" entendido como el universo básico de contenidos, conocimientos y herramientas metodológicas necesarios para alcanzar una cultura integral, complementando con asignaturas optativas y de formación para el trabajo, lo cual quedó plasmado en el acuerdo secretarial número 71 de la S.E.P. del 28 de mayo de 1982. Se complementó con el acuerdo secretarial número 77, expedido el 21 de septiembre del mismo año.

Los colegios de bachilleres dependen académicamente de la SEP y son coordinados en sus inicios por la Dirección General de Educación Media Superior, que después se transformó en la Unidad de Educación Media Superior (UEMS). En 1993 cambió la denominación por Dirección General del Bachillerato (DGB), organismo que en la actualidad, coordina el bachillerato general.

En 1983 eran pocas las preparatorias públicas existentes en la ciudad de Querétaro. Estaban la Prepa Centro y la Prepa Sur, pertenecientes a la U.A.Q. estaba también el CBTIS 118; por ello, existía presión social por falta de espacios educativos así que el Gobierno del Estado comunicó a la opinión pública la posibilidad de abrir una nueva opción, proyecto que se convierte en realidad en enero de 1984 cuando el Gobernador del Estado, Rafael Camacho Guzmán, confirma la llegada de Colegio de Bachilleres al Estado de Querétaro.

El 6 de julio de 1984 el Colegio de Bachilleres del Estado de Querétaro obtiene su registro institucional ante la Secretaría de Hacienda y Crédito Público (SHCP) y el 19 de julio la XLVII Legislatura Local emite la Ley de creación correspondiente, publicada en el periódico oficial "La Sombra de Arteaga", así como, el reglamento de la propia ley expedido por el ejecutivo local.

El Ing. Agustín Chacón Estrada es nombrado primer Director General y las oficinas de la dirección se ubicaron, provisionalmente, en la calle de Madero no. 70, planta alta, col. Centro; luego se trasladaron a Juan Caballero y Osio No. 226, Col. Jardines de Querétaro, en donde eran atendidos los asuntos por conducto de dos direcciones de área: la académica y administrativa.

Sección: ORGANIZACIÓN Y OBJETO SOCIAL

Para el mejor ejercicio de las funciones corporativas, este Colegio, contará con los Consejos Ejecutivos y Regionales, comprendidos, el primero, por el Director General, los Directores de Área y los Coordinadores Regionales, y los segundos por los Coordinadores Regionales y los Directores de Plantel, según el número de centros de estudios que en sus diversos tipos o modalidades se encuentren distribuidos territorialmente u organizados por zona o región.

El Director General, en sus funciones de Secretario Ejecutivo convocará a las sesiones ordinarias de dicho órgano de gobierno, encargándose de la correspondiente atención, seguimiento y resguardo de las actas y acuerdos.

El objeto de la institución consiste en impulsar e impartir educación media superior con carácter formativo, propedéutico e integral, para facilitar al alumno su acceso significativo al conocimiento y el dominio básico de las habilidades y destrezas propias del bachillerato, de modo que le permitan desarrollar la cultura productiva y del esfuerzo.

El Colegio de Bachilleres del Estado de Querétaro, tiene Registro ante la Secretaría de Hacienda y Crédito Público, en el Régimen de las Personas Morales con Fines No Lucrativos (Título III), por lo que solo está obligado a hacer Retenciones de ISR, con un ejercicio fiscal de enero a diciembre.

Sección: BASES DE PREPARACIÓN DE LOS ESTADOS FINANCIEROS

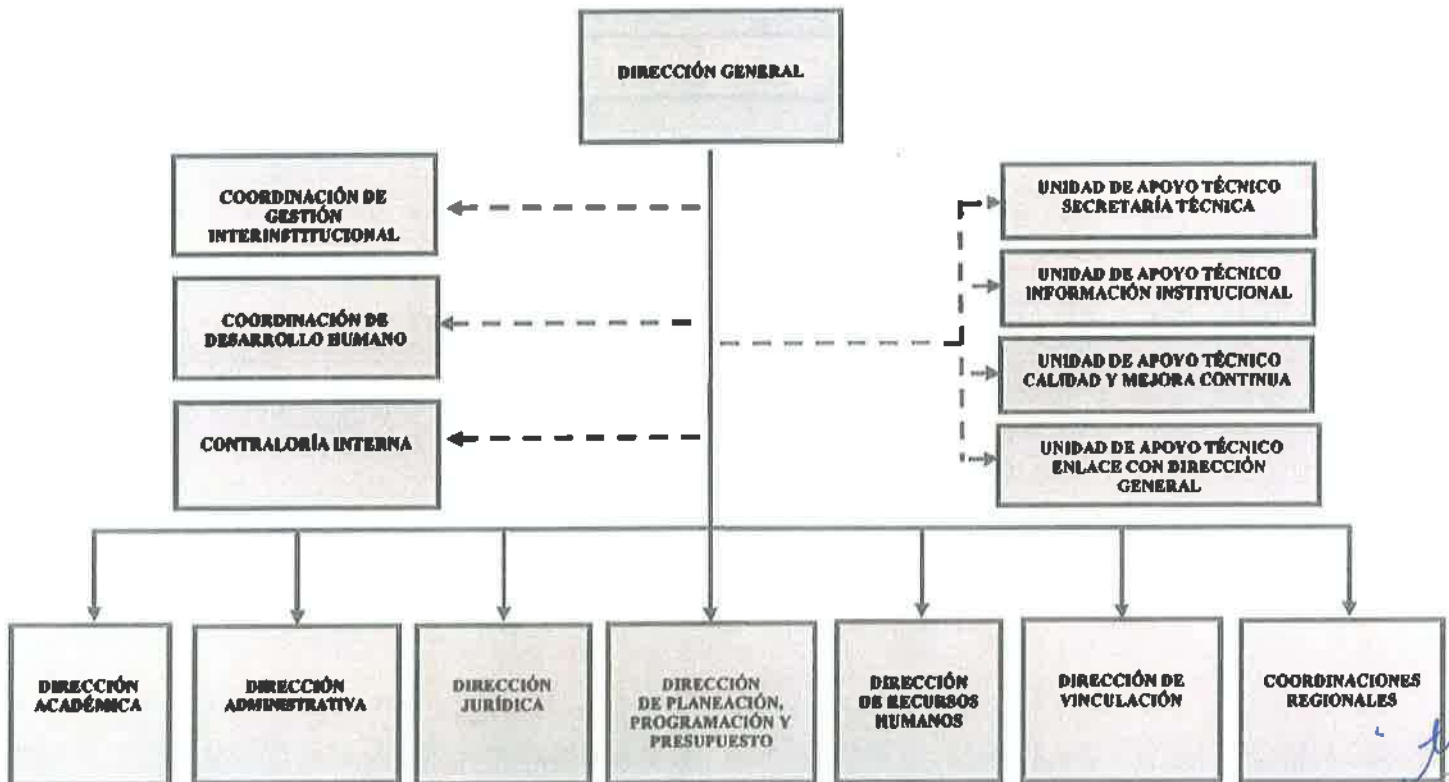


MANUAL DE ORGANIZACIÓN

CLAVE 3EBAMO06	COLEGIO DE BACHILLERES DEL ESTADO DE QUERÉTARO	AUTORIZACIÓN 29/11/2016	ACTUALIZACIÓN 23/07/2018	VERSIÓN 06	Página 27 de 80
-------------------	--	----------------------------	-----------------------------	---------------	--------------------

COBAQ

ORGANIGRAMA GENERAL



[Handwritten signatures in blue ink]

NOTAS A LOS ESTADOS FINANCIEROS

AL 31 DE DICIEMBRE DEL 2020

Nueva normatividad gubernamental emitida

Con fecha del 5 de diciembre de 2008, se publicó la nueva Ley para el Manejo de los Recursos Públicos del Estado de Querétaro, misma que entró en vigor a partir del día siguiente de su publicación. Esta ley abroga la Ley para el Manejo de los Recursos Públicos del Estado de Querétaro, publicada en el Periódico Oficial del Gobierno del Estado "La Sombra de Arteaga", en fecha 27 de septiembre de 2002. En esta nueva Ley se indica que los Principios de Contabilidad publicados en la ley que se abroga quedaran en vigor, en tanto no se publique la ley a que se refiere el Art. 73 fracción XXVIII, de la Constitución Política del Estado Unidos Mexicanos. El 20 de diciembre de 2014 se publica en el Diario Oficial "La Sombra de Arteaga" la Ley de Fiscalización Superior y Rendición de Cuentas para el Estado de Querétaro, en la misma fecha expide la Ley para el Manejo de los Recursos Públicos del Estado de Querétaro.

El H. Congreso de la Unión emitió decreto en el que se expide la "Ley General de Contabilidad Gubernamental", publicada el 31 de diciembre de 2008, en el Diario Oficial de la Federación la cual entro en vigor el primero de enero de 2009. Dicha ley tiene observación obligativa para los Poderes Ejecutivo, Legislativo y Judicial de la Federación, los Estados y el Distrito Federal, los Ayuntamientos de los Municipios; los Órganos Político-Administrativos de las demarcaciones territoriales del Distrito Federal; las entidades de la administración pública paraestatal, ya sean federales estatales o municipales y los órganos autónomos federales y estatales.

La ley tiene como objeto establecer los criterios generales que regirán la Contabilidad Gubernamental de la información financiera de los entes públicos con el fin de lograr su adecuada armonización. Así mismo, establece, entre otros asuntos, la creación de un Consejo Nacional de Armonización Contable (CONAC) como órgano de coordinación para la armonización de la contabilidad gubernamental y tiene por objeto la emisión de las normas contables y lineamientos para la generación de información financiera que aplicarán los entes públicos.

Al 31 de diciembre de 2019, la CONAC había emitido la siguiente normatividad gubernamental:

- Marco Conceptual de Contabilidad Gubernamental
- Postulados Básicos de Contabilidad Gubernamental
- Normas y Metodología para la Determinación de los Momentos Contables de los Egresos
- Clasificador por Objeto del Gasto
- Clasificador por Rubros de Ingresos
- Plan de Cuentas
- Normas y Metodología para la Determinación de los Momentos Contables de los Ingresos
- Normas y Metodología para la Emisión de Información Financiera y Estructura de los Estados Financieros Básicos del Ente Público y Características de sus Notas
- Clasificador por Objeto del Gasto (Capítulo, Concepto y Partida Genérica)
- Clasificador por Tipo de Gasto
- Clasificación Funcional del Gasto
- Adecuaciones al Clasificador por Objeto del Gasto
- Manual de Contabilidad Gubernamental
 - 1 Acuerdo
 - 2 Presentación
 - I Introducción Capítulo I
 - II Fundamentos Metodológicos
 - III Plan de Cuentas
 - IV Instructivos
 - V Modelo de Asientos
 - VI Guías
 - VII Estados Financieros.
 - VIII Anexo Matriz de Conversión.
- Principales Reglas de Registro y Valoración del Patrimonio (Elementos Generales)
- Clasificación Funcional del Gasto (Finalidad, Función y Subfunción)



NOTAS A LOS ESTADOS FINANCIEROS

AL 31 DE DICIEMBRE DEL 2020

PODER EJECUTIVO
DEL ESTADO DE
QUERÉTARO

•Marco Metodológico Sobre la Forma y Términos en que deberá orientarse el desarrollo del análisis de los Componentes de las Finanzas Públicas con Relación a los Objetivos y Prioridades que, en la Materia, establezca la Planeación del Desarrollo, para su Integración en la Cuenta Pública

•Clasificación Administrativa

•Clasificación Económica de los Ingresos, de los Gastos y del Financiamiento de los Entes Públicos

•Lineamientos Mínimos relativos al Diseño e Integración del Registro en los Libros Diario, Mayor e inventarios y Balances (Registro Electrónico)

•Lineamientos para la elaboración del Catálogo de Bienes que permita la interrelación automática con el Clasificador por Objeto del Gasto y la Lista de Cuentas

•Lineamientos dirigidos a asegurar que el Sistema de Contabilidad Gubernamental facilite el Registro y Control de los Inventarios de los Bienes Muebles e Inmuebles de los Entes Públicos

•Reglas Específicas del Registro y Valoración del Patrimonio

•Clasificador por fuente de financiamiento

•Parámetro de estimación de vida útil.

•Mejoras a los documentos aprobados por el CONAC

•Lineamientos para el registro auxiliar de bienes sujeto a inventario.

•Lineamientos para el registro la construcción y diseño de indicadores de desempeño así como, una serie de normatividad para la presentación y difusión de la información financiera

•Se armoniza la estructura de la Cuenta Pública, deberán contener como mínimo lo establecido en el Art.46 de la LGCG Fracción I, II y III

•Reforman los capítulos III y VII del Manual de Contabilidad Gubernamental.

•Se emite formato para conciliación entre los ingresos/egresos presupuestarios y contables.

•Se publican los criterios para la elaboración y presentación de los formatos de la Ley de Disciplina Financiera.

•Reforma Ley General de Contabilidad Gubernamental.

•Norma para Armonizar la presentación de la información adicional a la iniciativa de la Ley de Ingresos.

•Norma para la Difusión a la Ciudadanía de la Ley de Ingresos y Presupuesto de Egresos.

•Norma para establecer la Estructura del Calendario Mensual.

*Adecuaciones de los Estados e Información Contable-Presupuestal, Programáticos e Indicadores de la Postura Fiscal y Mátrices de Convesrión (efectos obligatorios el 1 de enero de 2022)

Sección: POLÍTICAS DE CONTABILIDAD SIGNIFICATIVAS

PRINCIPALES POLITICAS CONTABLES:

El Colegio de Bachilleres del Estado de Querétaro está obligado a preparar y presentar sus estados financieros, conforme a la Ley General de Contabilidad Gubernamental y sus artículos transitorios, así como, los Postulados Básicos:

- 1) SUSTANCIA ECONOMICA
- 2) ENTES PUBLICOS
- 3) EXISTENCIA PERMANENTE
- 4) REVELACION SUFICIENTE
- 5) IMPORTANCIA RELATIVA
- 6) REGISTRO E INTEGRACION PRESUPUESTARIA
- 7) CONSOLIDACION DE LA INFORMACION FINANCIERA
- 8) DEVENGO CONTABLE
- 9) VALUACION
- 10) DUALIDAD ECONOMICA
- 11) CONSISTENCIA

Las principales políticas contables adoptadas por el organismo se resumen a continuación:

Reconocimiento de los efectos de la inflación:

Dadas las condiciones del objeto social del Colegio de Bachilleres del Estado de Querétaro, los estados financieros que emite están preparados sobre las bases de valor histórico original.



NOTAS A LOS ESTADOS FINANCIEROS

AL 31 DE DICIEMBRE DEL 2020

Inversiones en valores realizables:

Las inversiones en valores realizables se registran a su valor de mercado. Los intereses generados por inversiones son registrados hasta el momento en que los mismos son notificados por los bancos.

Inmuebles, mobiliario y equipo:

Los terrenos representan predios que forman parte del patrimonio del Colegio de Bachilleres del Estado de Querétaro, los cuales valúan a valores catastrales en caso de ser terrenos recibidos a título gratuito a través de diversas figuras jurídicas.

Las construcciones e instalaciones se registran a costo de construcción. Debido a que el COBAQ no tiene atribuciones para ejecutar obra pública, realiza convenios de la colaboración para la construcción de espacios educativos con cada uno de los municipios y con el Gobierno del Estado de Querétaro, con recursos propios, municipales, estatales y federales.

Los bienes muebles representan adquisiciones de equipo de cómputo, equipo didáctico, equipo de transporte, mobiliario y equipo de oficina y maquinaria y equipo, necesario para las diversas funciones que realiza el organismo, los cuales, se registraran a costo de adquisición en caso de ser adquiridos por el COBAQ, o a su valor estimado, en el caso de que sean producto de una donación, expropiación o adjudicación. En la segunda Reunión Ordinaria del Consejo Estatal se acuerda que la depreciación será por los bienes adquiridos a partir de enero de 2013. Con la finalidad de apoyar en la transición para la aplicación de la Ley General de Contabilidad Gubernamental se emite a manera de recomendación la "Guía de vida útil estimada y porcentajes de depreciación", considerando un uso normal y adecuado a las características del bien. Cuando el ente público no cuente con los elementos para estimar la vida útil, de conformidad con las Principales Reglas de Registro y Valoración del Patrimonio (Elementos Generales) publicadas en el Diario Oficial de la Federación (DOF) el 27 de diciembre de 2010 y con las Reglas Específicas del Registro y Valoración del Patrimonio publicadas en el DOF el 13 de diciembre de 2011, la estimación de la vida útil de un bien será una cuestión de criterio basada en la experiencia que el ente público tenga con activos similares o de la aplicación.

El organismo tiene como política acreditar a la cuenta de patrimonio el total de adiciones de terrenos, edificios y construcciones e instalaciones y bienes muebles a partir de su donación y en caso de dar de baja activos fijos estos son disminuidos de la cuenta de patrimonio y/o afectando el Resultado de Ejercicios Anteriores de acuerdo a su adquisición, en el supuesto de aquellos bienes que fueron adquiridos antes del 2013 y subsecuentes se afecta la Depreciación Acumulada.

Anticipos para obra pública ejecutada por municipios:

El COBAQ no tiene atribuciones para ejecutar obra pública, realiza convenios de colaboración para la construcción de espacios educativos con Municipios y con el Gobierno del Estado de Querétaro y Gobierno Federal.

Al término de las obras y una vez que son registradas como construcciones, son amortizados los anticipos y el valor de las construcciones se reconocen como tal en el activo fijo.

Obligaciones laborales

Indemnizaciones

Los pagos por indemnización no sustitutivos de una jubilación, cubiertos al personal que se retira bajo ciertas circunstancias, se cargan a los resultados del período en que se realizan.

Prima de antigüedad

La prima de antigüedad consistirá en el pago de 16 días de salario por cada año de servicio. Se pagará a los trabajadores que se separen voluntariamente de su empleo, siempre que hayan cumplido 5 años de



NOTAS A LOS ESTADOS FINANCIEROS

AL 31 DE DICIEMBRE DEL 2020

servicio por lo menos. Así mismo se pagará a los que se separen por causa justificada y a los que sean separados de su empleo, cualquiera que sea su antigüedad. A los trabajadores con 15 años de servicio o más se les pagará una prima de antigüedad de 18 días de salario por cada año de servicio.

Conforme al convenio mencionado en el párrafo anterior, los trabajadores tienen derecho a su jubilación voluntaria después de cumplir 28 años de servicio, no obstante, en diciembre de 2015 se reformó la Ley que establece la jubilación con 30 años de servicio, en los términos de la Ley, una vez cumplidos sesenta años de edad.

También tienen derecho a pensión por vejez cuando hayan cumplido 60 años de edad y tuviesen 18 años de servicio, no obstante, en junio de 2018 se adiciona una fracción donde será a partir de los 15 de años de servicio.

Se lleva a cabo estudio actuarial con la Empresa KPMG en el año 2018, arrojando para el cálculo de la Prima de Antigüedad el monto de \$167'417,068.00.

Los pagos efectuados se registran al Resultado del periodo en que se realizan.

Pago de cuotas al Instituto Mexicano del Seguro Social:

Los pagos relativos a cuotas obrero patronales al IMSS se efectúan a través del registro patronal del Gobierno del Estado de Querétaro.

La Institución refleja el Estudio Actuarial en Cuentas de Orden, por lo que no se genera un pasivo. Se lleva a cabo estudio actuarial con la Empresa KPMG en el año 2018, arrojando para el cálculo de la Prima de Antigüedad el monto de \$167'417,068.

El Colegio de Bachilleres del Estado de Querétaro, no cuentan con reservas, cambios en políticas contables y corrección de errores, reclasificaciones que afecten en los tipos de operaciones, ni depuración y cancelación de saldos.

Sección: POSICION EN MONEDA EXTRANJERA Y PROTECCION POR RIESGO CAMBIARIO

Nada que manifestar

Sección: REPORTE ANALITICO DEL ACTIVO

Los terrenos representan predios que forman parte del patrimonio, los cuales se valúan a valores catastrales en caso de ser terrenos recibidos a título gratuito a través de diversas figuras jurídicas. En cuanto a los Edificios no Habitacionales dado que el COBAQ no está facultado para ejecutar obra, realiza convenio de colaboración para la construcción de espacios educativos con Municipios, Gobierno Estatal y Gobierno Federal.

De conformidad con los parámetros de estimación de vida útil los Edificios tienen 30 años de vida útil y una aplicación del 3.3% de depreciación anual.

El método de depreciación es en línea recta.

Los bienes Inmuebles se encuentran en uso y en regular estado.

Los bienes muebles representan adquisiciones de cómputo, didáctico, transporte, mobiliario y equipo de oficina, maquinaria y equipo, necesarios para las diversas funciones que realiza el Organismo; los cuales se registran a costo de adquisición o, a valor estimado en caso de que sean producto de una donación, expropiación o adjudicación.

De conformidad a los parámetros de estimación de vida útil:

Para muebles de oficina se estiman 10 años de vida útil y 10% de depreciación anual.

Para equipo de cómputo se estiman 3 años de vida útil y 33.3% de depreciación anual.

Para otro mobiliario y equipo educacional se estiman 10 años de vida útil y 10% de depreciación anual.

Para automóviles y equipo terrestre se estiman 5 años de vida útil y 20% de depreciación anual.

Para maquinaria y equipo industrial se estiman 10 años de vida útil y 10% de depreciación anual.

Los bienes muebles se encuentran en uso y en regular estado.

Para efectos de esta depreciación se consideran únicamente los bienes que cumplen con la definición de activo y que fueron adquiridos a partir del 1o. de enero del 2013, con un costo unitario de adquisición igual o mayor a 35 días de salario mínimo vigente en el Distrito Federal, y a partir del 27/12/2017 el costo unitario será mayor a 70 veces el valor diario de la Unidad de Medida y Actualización (UMA).



NOTAS A LOS ESTADOS FINANCIEROS

AL 31 DE DICIEMBRE DEL 2020

El método de depreciación es en línea recta.

En cuanto a los activos intangibles se estima una amortización de 3 y 10 años de acuerdo a las tendencias tecnológicas, por lo que el porcentaje de amortización anual es del 33.33% y 10% respectivamente.

El método aplicado es lineal con base en la vigencia de la adquisición.

No se ha presentado el caso en lo que se refiere a cambios en el porcentaje de depreciación o valor residual de los activos, ni de gastos capitalizables. No se tiene riesgo alguno en cuanto a tipo de cambio o tipo de interés de las inversiones financieras. No se ha presentado el caso en cuanto al valor activado de los bienes construidos por la Institución, ni existe bienes en garantía señalados en embargos, litigios, títulos de inversiones entregados en garantías, baja significativa del valor de inversiones financieras, ni desmantelamiento de activos. La administración de activos se realiza a través de la Oficina de Control de Activos Fijos, Mobiliario y Equipo donde se visualiza el estatus de éstos.

Sección: FIDEICOMISOS, MANDATOS Y ANÁLOGOS

Nada que manifestar

Sección: REPORTE DE LA RECAUDACIÓN

a) Derivado de la emergencia sanitaria mundial que se presenta actualmente (Covid-19), el Colegio de Bachilleres del Estado de Querétaro, se vio en la necesidad de aplazar el proceso de Inscripciones y Reinscripciones para el semestre 2020-B, lo cual provoca atraso en la recaudación de fondos propios.

Sección: INFORMACIÓN SOBRE LA DEUDA Y EL REPORTE ANÁLITICO DE LA DEUDA

Nada que manifestar

Sección: CALIFICACIONES OTORGADAS

Nada que manifestar

Sección: PROCESO DE MEJORA

Para efectos de estar en una mejora continua en los procesos administrativos de la Institución, se cuenta con el Manual de Organización y Métodos, Manuales de Procedimientos, Manual de Descripción de Puestos, mismos que su impacto administrativo se ve reflejado en los resultados plasmados en el Programa Operativo Anual.

Sección: INFORMACIÓN POR SEGMENTOS

Nada que manifestar

Sección: EVENTOS POSTERIORES AL CIERRE

Nada que manifestar

Sección: PARTES RELACIONADAS

Nada que manifestar

LIC. IRIS YUNUEN ALAFITA ZAPOR



NOTAS A LOS ESTADOS FINANCIEROS

AL 31 DE DICIEMBRE DEL 2020

DIRECTORA ADMINISTRATIVA

C.P. FERNANDO HERNÁNDEZ MARTÍNEZ
JEFE DE DEPARTAMENTO DE FINANZAS

C.P. ANGELICA AVILES ARELLANO
JEFE DE OFICINA DE CONTABILIDAD


"BAJO PROTESTA DE DECIR VERDAD, DECLARAMOS QUE LOS ESTADOS FINANCIEROS Y SUS NOTAS, SON RAZONABLEMENTE CORRECTOS Y SON RESPONSABILIDAD DE LOS FUNCIONARIOS QUE LOS SUSCRIBEN DEL COLEGIO DE BACHILLERES DEL ESTADO DE QUERETARO"



COLEGIO DE BACHILLERES DEL ESTADO DE QUERÉTARO
ESTADO ANALÍTICO DEL ACTIVO
DEL 01 DE ENERO DEL 2020 AL 31 DE DICIEMBRE DEL 2020
(Pesos)



Concepto	Saldo Inicial 1	Cargos del Periodo 2	Abonos del Periodo 3	Saldo Final 4(1+2-3)	Variación del Periodo (4-1)
ACTIVO	867,769,671	11,080,439,479	10,966,296,457	981,923,693	114,164,022
ACTIVO CIRCULANTE	83,818,787	10,983,370,468	10,961,826,160	96,583,083	31,744,296
Efectivo y Equivalentes	42,604,003	9,606,725,252	9,558,555,252	90,774,904	48,170,001
Derechos a Recibir Efectivo o Equivalentes	16,273,596	1,375,659,279	1,391,932,796	79	(16,273,517)
Derechos a Recibir Bienes o Servicios	0	45,665	45,665	0	0
Inventarios	0	0	0	0	0
Almacenes	4,940,388	940,260	1,092,447	4,788,200	(152,188)
Estimación por Pérdida o Deterioro de Activos Circulantes	0	0	0	0	0
Otros Activos Circulantes	0	0	0	0	0
ACTIVO NO CIRCULANTE	803,950,884	97,089,023	14,869,298	886,360,610	82,409,726
Inversiones Financieras a Largo Plazo	0	0	0	0	0
Derechos a Recibir Efectivo o Equivalentes a Largo Plazo	0	0	0	0	0
Bienes Inmuebles, Infraestructura y Construcciones en Proceso	727,056,199	95,389,509	0	822,445,707	95,389,509
Bienes Muebles	159,141,033	799,341	1,326,508	158,612,866	(528,167)
Activos Intangibles	5,825,762	0	0	5,825,762	0
Depreciación, Deterioro y Amortización Acumulada de Bienes	(89,161,899)	881,174	13,332,790	(100,613,505)	(12,451,616)
Activos Diferidos	99,780	0	0	99,780	0
Estimación por Pérdida o Deterioro de Activos no Circulantes	0	0	0	0	0
Otros Activos no Circulantes	0	0	0	0	0


 LIC. IRIS YUNUEN ALAFITA ZAPOR
 DIRECTORA ADMINISTRATIVA


 C.P. FERNANDO HERNÁNDEZ MARTÍNEZ
 JEFE DE DEPARTAMENTO DE FINANZAS


 C.P. ANGELICA AVILES ARELLANO
 JEFE DE OFICINA DE CONTABILIDAD

"BAJO PROTESTA DE DECIR VERDAD, DECLARAMOS QUE LOS ESTADOS FINANCIEROS Y SUS NOTAS, SON RAZONABLEMENTE CORRECTOS Y SON RESPONSABILIDAD DE LOS FUNCIONARIOS QUE LOS SUSCRIBEN DEL COLEGIO DE BACHILLERES DEL ESTADO DE QUERÉTARO"



COLEGIO DE BACHILLERES DEL ESTADO DE QUERÉTARO
ESTADO ANALÍTICO DE LA DEUDA Y OTROS PASIVOS
 DEL 01 DE ENERO DE 2020 AL 31 DE DICIEMBRE DE 2020



Denominación de las Deudas	Moneda de Contratación	Institución o País Acreedor	Saldo Inicial del Periodo	Saldo Final del Periodo
DEUDA PÚBLICA				
Corto Plazo			0	0
Deuda Interna				
Instituciones de Crédito	PESOS	MÉXICO	0	0
Títulos y Valores	PESOS	MÉXICO	0	0
Arrendamientos Financieros	PESOS	MÉXICO	0	0
Deuda Externa				
Organismos Financieros Internacionales	PESOS	MÉXICO	0	0
Deuda Bilateral	PESOS	MÉXICO	0	0
Títulos y Valores	PESOS	MÉXICO	0	0
Arrendamientos Financieros	PESOS	MÉXICO	0	0
SubTotal Corto Plazo				
Largo Plazo			0	0
Deuda Interna				
Instituciones de Crédito	PESOS	MÉXICO	0	0
Títulos y Valores	PESOS	MÉXICO	0	0
Arrendamientos Financieros	PESOS	MÉXICO	0	0
Deuda Externa				
Organismos Financieros Internacionales	PESOS	MÉXICO	0	0
Deuda Bilateral	PESOS	MÉXICO	0	0
Títulos y Valores	PESOS	MÉXICO	0	0
Arrendamientos Financieros	PESOS	MÉXICO	0	0
SubTotal Largo Plazo				
Otros Pasivos	PESOS	MÉXICO	50,198,552	97,080,771
Total Deuda y Otros Pasivos			50,198,552	97,080,771

[Signature]
 LIC. IRIS YUNUEN ALAFITA ZAPOR

DIRECTORA ADMINISTRATIVA

[Signature]
 C.P. FERNANDO HERNÁNDEZ MARTÍNEZ

JEFE DE DEPARTAMENTO DE FINANZAS

[Signature]
 C. PANGÉLICA ÁVILES ARELLANO

JEFE DE OFICINA DE CONTABILIDAD

"BAJO PROTESTA DE DECIR VERDAD, DECLARAMOS QUE LOS ESTADOS FINANCIEROS Y SUS NOTAS, SON RAZONABLEMENTE CORRECTOS Y SON RESPONSABILIDAD DE LOS FUNCIONARIOS QUE LOS SUSCRIBEN DEL COLEGIO DE BACHILLERES DEL ESTADO DE QUERÉTARO"



COLEGIO DE BACHILLERES DEL ESTADO DE QUERÉTARO

BALANZA DE COMPROBACIÓN AL 31 DE DICIEMBRE DEL 2020

Cuenta		Nat.	Saldo Inicial	Debe	Haber	Saldo Final
111.0.0.000	Efectivo y Equivalentes	D	85,473,457.25	869,331,531.72	864,030,185.38	90,774,803.59
111.1.0.000	Efectivo	D	156,000.00	0.00	0.00	156,000.00
111.1.2.000	Fondos Fijos de Caja	D	156,000.00	0.00	0.00	156,000.00
111.1.2.101	Fondo Fijo	D	156,000.00	0.00	0.00	156,000.00
111.2.0.000	Bancos/Tesorería	D	10,923,933.25	666,045,491.91	586,350,821.57	90,618,803.59
111.2.1.000	Bancos Moneda Nacional	D	10,923,933.25	666,045,491.91	586,350,821.57	90,618,803.59
111.2.1.101	Banorte 602790464 Recurso Propio	D	1,489,071.33	14,418,807.24	15,495,515.40	412,363.17
111.2.1.103	Banorte 602790455 Pago de Cheques	D	20,148.75	2,712,274.01	2,712,268.07	20,154.69
111.2.1.107	Banorte 853140973 Nómina e Impuestos	D	7,027.15	53,017,532.30	53,022,739.54	1,819.91
111.2.1.109	Banorte 264660291 Depósitos en Garantía	D	20,002.01	1,345,273.98	654,875.29	710,400.70
111.2.1.113	Banorte 437942504 Fondo Vivienda	D	20,002.90	48,213,111.87	23,931,261.88	24,301,852.89
111.2.1.201	Santander 65500664864 Recurso Propio	D	758,340.37	533.47	758,550.92	322.92
111.2.1.202	Santander 65507456921 Recurso Propio	D	3,171,439.96	12,566.00	3,175,000.00	9,005.96
111.2.1.203	Santander 65507999609 Certificados	D	812,324.96	31,712.00	843,036.78	1,000.18
111.2.1.204	Santander 65508083525 Inscripciones	D	1,172,884.77	2,652.00	1,174,535.86	1,000.91
111.2.1.206	Santander 65508083587 B. Mixto	D	309,713.97	7,538.36	147.37	317,104.96
111.2.1.301	Bancomer 443082822 Pago de Cheques	D	18,081.17	3,331,048.38	3,331,240.78	17,888.77
111.2.1.302	Bancomer 443082776 Nómina	D	23,612.69	93,853,216.82	93,857,315.10	19,514.61
111.2.1.310	Bancomer 0171136867 Prepa Abierta	D	332,977.24	50,796.11	328,161.04	55,612.31
111.2.1.312	Bancomer 0103143147 Recurso Propio	D	12,544.09	7,726,261.04	7,718,452.85	20,352.28
111.2.1.317	Bancomer 0110313815 Exámen Único	D	20,122.93	0.00	0.00	20,122.93
111.2.1.324	Bancomer 0112206897 Pagadora Estatal	D	20,004.23	2,744,506.69	2,744,506.69	20,004.23
111.2.1.328	Bancomer 0112551683 Fondo Estatal 2019	D	76.38	0.00	76.38	0.00
111.2.1.329	Bancomer 0112720906 Bachillerato Mixto	D	2,448,459.35	47,498.41	1,834,978.04	660,979.72
111.2.1.331	BBVA 0114215559 Recurso Estatal 2020	D	19,974.36	49,439,665.02	38,880,956.98	10,578,682.40
111.2.1.332	BBVA 0114215427 Recurso Federal 2020	D	21,618.37	246,840,206.02	231,672,917.43	15,188,906.96
111.2.1.333	BBVA 0116078036 R.E. 07T Fondo de Estal	D	0.00	35,704,133.00	17,027,443.00	18,676,690.00
111.2.1.334	BBVA 0116095305 I20 Incentivos de Colab	D	0.00	108,531,544.19	86,968,511.82	19,565,032.37
111.2.1.401	HSBC 4056159122 Recurso Propio	D	225,506.07	14,615.00	220,130.35	19,990.72
111.4.0.000	Inversiones Temporales (Hasta 3 Meses)	D	74,393,524.00	203,286,039.81	277,679,563.81	0.00
111.4.1.000	Inversiones en Moneda Nacional a CP	D	74,393,524.00	203,286,039.81	277,679,563.81	0.00
111.4.1.109	Inversión Banorte 264660291 Depósito en C	D	654,290.80	654,875.29	1,309,166.09	0.00
111.4.1.113	Inversión Banorte 0437942504 Fondo Vivier	D	23,905,971.92	23,931,261.88	47,837,233.80	0.00
111.4.1.312	Inversión Bancomer 103143147 Recurso Pr	D	7,588,044.05	0.00	7,588,044.05	0.00
111.4.1.331	Inversión BBVA 0114215559 R. Estatal 202	D	20,840,579.33	17,999,988.37	38,840,567.70	0.00
111.4.1.332	Inversión BBVA 0114215427 R. Federal 202	D	21,404,637.90	141,299,946.84	162,704,584.74	0.00
111.4.1.334	Inversión BBVA 0116095305 I20 Incentivos	D	0.00	19,399,967.43	19,399,967.43	0.00
112.0.0.000	Derechos a Recibir Efectivo o Equivalentes	D	3,589,504.93	225,437,283.22	229,026,708.93	79.22
112.2.0.000	Cuentas por Cobrar a Corto Plazo	D	178,401.00	23,305.00	199,706.00	0.00
112.2.1.000	Cuentas por Cobrar por Venta de Bienes y Pr	D	178,401.00	23,305.00	199,706.00	0.00
112.2.1.100	Documentos Referenciados	D	178,401.00	23,305.00	199,706.00	0.00
112.3.0.000	Deudores Diversos por Cobrar a Corto Plazo	D	15,290.00	0.00	15,290.00	0.00
112.3.1.000	Deudores Diversos por Cobrar a Corto Plazo	D	15,290.00	0.00	15,290.00	0.00
112.3.1.100	Funcionarios y Empleados	D	15,290.00	0.00	15,290.00	0.00
112.9.0.000	Otros Derechos a Recibir Efectivo o Equivalen	D	3,397,813.93	225,413,978.22	228,811,712.93	79.22
112.9.1.000	Otros Derechos a Recibir Efectivo o Equivale	D	3,397,813.93	225,413,978.22	228,811,712.93	79.22
112.9.1.114	Subsidio Federal por recibir	D	3,386,471.89	84,033,076.00	87,419,547.89	0.00
112.9.1.115	Subsidio Estatal por recibir	D	0.00	141,380,823.00	141,380,823.00	0.00
112.9.1.117	Subsidio al Empleo	D	11,342.04	79.22	11,342.04	79.22



COLEGIO DE BACHILLERES DEL ESTADO DE QUERÉTARO

BALANZA DE COMPROBACIÓN AL 31 DE DICIEMBRE DEL 2020

Cuenta		Nat.	Saldo Inicial	Debe	Haber	Saldo Final
113.0.0.000	Derechos a Recibir Bienes o Servicios	D	0.00	3,250.00	3,250.00	0.00
113.1.0.000	Anticipo a Proveedores por Adquisición de Bier D		0.00	3,250.00	3,250.00	0.00
113.1.1.000	Anticipo a Proveedores por Adquisición de Bier D		0.00	3,250.00	3,250.00	0.00
113.1.1.101	Anticipo a Proveedores Varios	D	0.00	3,250.00	3,250.00	0.00
115.0.0.000	Almacenes	D	4,791,619.38	88,905.68	92,325.05	4,788,200.01
115.1.0.000	Almacén de Materiales y Suministros de Const D		4,791,619.38	88,905.68	92,325.05	4,788,200.01
115.1.1.000	Materiales de Administración, Emisión de Doc D		4,791,619.38	88,905.68	92,325.05	4,788,200.01
115.1.1.101	Materiales y Útiles de Oficina	D	1,814,506.00	0.00	26,538.09	1,787,967.91
115.1.1.102	Suministros de Cómputo	D	1,544,743.28	0.00	4,957.56	1,539,785.72
115.1.1.103	Materiales de Limpieza	D	1,432,370.10	88,905.68	60,829.40	1,460,446.38
123.0.0.000	Bienes Inmuebles, Infraestructura y Construcción D		821,610,026.74	835,679.95	0.00	822,445,706.69
123.1.0.000	Terrenos	D	137,997,576.27	0.00	0.00	137,997,576.27
123.1.1.000	Terrenos	D	137,997,576.27	0.00	0.00	137,997,576.27
123.1.1.102	Terrenos Donados	D	137,997,576.27	0.00	0.00	137,997,576.27
123.3.0.000	Edificios no Habitacionales	D	683,612,450.47	835,679.95	0.00	684,448,130.42
123.3.1.000	Edificios no Habitacionales	D	683,612,450.47	835,679.95	0.00	684,448,130.42
123.3.1.101	Edificios Propios	D	89,974,999.69	0.00	0.00	89,974,999.69
123.3.1.102	Edificio Donado y por Infraestructura	D	593,637,450.78	835,679.95	0.00	594,473,130.73
124.0.0.000	Bienes Muebles	D	159,513,713.23	425,660.44	1,326,507.92	158,612,865.75
124.1.0.000	Mobiliario y Equipo de Administración	D	120,763,131.64	352,998.32	1,095,320.05	120,020,809.91
124.1.1.000	Muebles de Oficina y Estantería	D	8,516,786.12	0.00	5,700.24	8,511,087.88
124.1.1.101	Mobiliario y Equipo de Oficina Propio	D	7,901,712.98	0.00	5,700.24	7,896,012.74
124.1.1.102	Mobiliario y Equipo de Oficina Donado	D	615,073.14	0.00	0.00	615,073.14
124.1.3.000	Equipo de Cómputo y de Tecnología de la Inf D		112,246,343.52	352,998.32	1,089,619.81	111,509,722.03
124.1.3.103	Bienes Informáticos Propios	D	92,637,545.68	32,707.22	1,089,619.81	91,580,833.09
124.1.3.104	Bienes Informáticos Donados	D	19,608,797.84	320,291.10	0.00	19,929,088.94
124.2.0.000	Mobiliario y Equipo Educativo y Recreativo D		23,410,456.65	72,662.12	210,504.94	23,272,613.83
124.2.9.000	Otro Mobiliario y Equipo Educativo y Recre D		23,410,456.65	72,662.12	210,504.94	23,272,613.83
124.2.9.101	Equipo Educativo y Recreativo Propio	D	12,650,551.57	0.00	210,504.94	12,440,046.63
124.2.9.102	Equipo Educativo y Recreativo Donado	D	10,759,905.08	72,662.12	0.00	10,632,567.20
124.4.0.000	Vehículos y Equipo de Transporte	D	7,325,104.85	0.00	0.00	7,325,104.85
124.4.1.000	Automóviles y Equipo Terrestre	D	7,325,104.85	0.00	0.00	7,325,104.85
124.4.1.101	Vehículos y Equipo de Transporte	D	7,325,104.85	0.00	0.00	7,325,104.85
124.6.0.000	Maquinaria, Otros Equipos y Herramientas	D	8,015,020.09	0.00	20,682.93	7,994,337.16
124.6.7.000	Herramientas y Máquinas-Herramienta	D	8,015,020.09	0.00	20,682.93	7,994,337.16
124.6.7.101	Maquinaria y Equipo Industrial Propio	D	7,585,567.90	0.00	20,682.93	7,544,884.97
124.6.7.102	Maquinaria y Equipo Industrial Donado	D	449,452.19	0.00	0.00	449,452.19
125.0.0.000	Activos Intangibles	D	5,825,761.92	0.00	0.00	5,825,761.92
125.1.0.000	Software	D	5,098,096.96	0.00	0.00	5,098,096.96
125.1.1.000	Software	D	5,098,096.96	0.00	0.00	5,098,096.96
125.1.1.100	Software	D	5,098,096.96	0.00	0.00	5,098,096.96
125.4.0.000	Licencias	D	727,664.96	0.00	0.00	727,664.96
125.4.1.000	Licencias Infomáticas e Intelectuales	D	727,664.96	0.00	0.00	727,664.96
125.4.1.100	Licencias	D	720,124.96	0.00	0.00	720,124.96
125.4.1.200	Licencias donado	D	7,540.00	0.00	0.00	7,540.00
126.0.0.000	Depreciación, Deterioro y Amortización Acumulada	A	100,330,145.04	881,132.23	1,164,491.85	100,613,504.66



**BALANZA DE COMPROBACIÓN
AL 31 DE DICIEMBRE DEL 2020**

Cuenta		Nat.	Saldo Inicial	Debe	Haber	Saldo Final
126.1.0.000	Depreciación Acumulada de Bienes Inmuebles A		25,075,216.91	0.23	631,726.27	25,706,942.95
126.1.1.000	Depreciación Acumulada de Bienes Inmueble: A		25,075,216.91	0.23	631,726.27	25,706,942.95
126.1.1.100	Depreciación Acumulada de Bienes Inmuebl: A		25,075,216.91	0.23	631,726.27	25,706,942.95
126.3.0.000	Depreciación Acumulada de Bienes Muebles A		73,830,041.37	881,132.00	474,150.71	73,223,060.08
126.3.1.000	Depreciación Acumulada de Mobiliario y Equip: A		64,659,874.36	861,398.08	329,825.43	64,128,301.71
126.3.1.101	Depreciación Acumulada de Mobiliario y Equ: A		3,184,502.48	3,945.57	48,175.30	3,208,732.21
126.3.1.102	Depreciación Acumulada Equipo de Cómput: A		61,495,371.88	857,452.51	281,650.13	60,919,569.50
126.3.2.000	Depreciación Acumulada de Mobiliario y Equip: A		3,904,179.17	17,587.84	75,681.17	3,862,272.50
126.3.2.101	Depreciación Acumulada de Mobiliario y Equ: A		3,904,179.17	17,587.84	75,681.17	3,862,272.50
126.3.4.000	Depreciación Acumulada de Equipo de Trans: A		2,733,799.13	0.00	26,997.53	2,760,796.66
126.3.4.101	Depreciación Acumulada de Equipo de Tran: A		2,733,799.13	0.00	26,997.53	2,760,796.66
126.3.6.000	Depreciación Acumulada de Maquinaria, Otro: A		2,432,188.71	2,146.08	41,646.58	2,471,689.21
126.3.6.101	Depreciación Acumulada de Maquinaria, Otr: A		2,432,188.71	2,146.08	41,646.58	2,471,689.21
126.5.0.000	Amortización Acumulada de Activos Intangibles A		1,624,886.76	0.00	58,614.87	1,683,501.63
126.5.1.000	Amortización Acumuladas de Software A		979,115.91	0.00	36,724.01	1,015,839.92
126.5.1.101	Amortización Acumulada de Software A		979,115.91	0.00	36,724.01	1,015,839.92
126.5.4.000	Amortización Acumuladas de Licencias A		645,770.85	0.00	21,890.86	667,661.71
126.5.4.101	Amortización Acumulada de Licencias A		645,770.85	0.00	21,890.86	667,661.71
127.0.0.000	Activos Diferidos	D	89,780.00	0.00	0.00	89,780.00
127.9.0.000	Otros Activos Diferidos	D	89,780.00	0.00	0.00	89,780.00
127.9.1.000	Otros Activos Diferidos	D	89,780.00	0.00	0.00	89,780.00
127.9.1.100	Depósitos en Garantía	D	89,780.00	0.00	0.00	89,780.00
211.0.0.000	Cuentas por Pagar a Corto Plazo	A	43,018,614.47	153,838,815.42	174,422,666.13	63,602,365.18
211.1.0.000	Servicios Personales por Pagar a Corto Plazo A		531,484.40	116,853,533.29	121,489,758.89	5,167,710.00
211.1.1.000	Remuneración por Pagar al Personal A		531,484.40	116,853,533.29	121,489,758.89	5,167,710.00
211.1.1.101	Sueldos por Pagar A		0.33	115,291,195.15	115,291,194.82	0.00
211.1.1.102	Pensiones Alimenticias A		0.00	999,228.04	999,226.04	0.00
211.1.1.103	Provisión de Días Económicos No Disfrutad: A		531,484.07	531,484.07	5,167,710.00	5,167,710.00
211.1.1.104	Pago de Cantidad A		0.00	31,628.03	31,628.03	0.00
211.2.0.000	Proveedores por Pagar a Corto Plazo A		5,893,575.33	4,026,621.38	7,068,230.21	8,735,184.16
211.2.1.000	Deudas por Adquisición de Bienes y Contrata: A		5,893,575.33	4,026,621.38	7,068,230.21	8,735,184.16
211.2.1.101	Proveedores A		5,893,575.33	4,026,621.38	7,068,230.21	8,735,184.16
211.7.0.000	Retenciones y Contribuciones por Pagar a Cor: A		36,793,554.74	32,958,760.75	45,864,677.03	49,899,471.02
211.7.1.000	Retenciones de Impuestos por Pagar a Corto: A		17,314.40	17,314.40	24,155.41	24,155.41
211.7.1.102	ISR Retenido 10% Honorarios A		42.00	42.00	6,886.22	6,886.22
211.7.1.103	ISR Retenido 10% Arrendamiento A		17,272.40	17,272.40	17,269.19	17,269.19
211.7.2.000	Retenciones del Sistema de Seguridad Socia: A		9,157,905.05	5,809,756.71	9,078,955.37	12,425,103.71
211.7.2.201	Aportación Trabajadores IMSS A		814,068.25	814,068.25	794,023.39	794,023.39
211.7.2.202	Aportación Patronal IMSS A		4,995,688.46	4,995,688.46	4,965,656.82	4,965,656.82
211.7.2.203	Aportación Patronal Afores A		2,752,154.11	0.00	2,737,250.49	5,489,404.60
211.7.2.204	Aportación Trabajadores Afores A		595,994.23	0.00	580,024.67	1,176,018.90
211.7.5.000	Impuestos Sobre Nómina y Otros Que Derive: A		27,618,335.29	27,131,689.64	36,763,566.25	37,250,211.90
211.7.5.101	ISPT (Impuesto sobre Sueldos) A		25,518,335.29	25,031,689.64	34,163,566.25	34,650,211.90
211.7.5.106	Impuesto del 2% sobre Nómina A		2,100,000.00	2,100,000.00	2,600,000.00	2,600,000.00
216.0.0.000	Fondos y Bienes de Terceros en Garantía y/o A: A		662,131.21	0.00	15,738.00	677,869.21
216.1.0.000	Fondos en Garantía a Corto Plazo A		662,131.21	0.00	15,738.00	677,869.21
216.1.1.000	Fondos en Garantía a Corto Plazo A		662,131.21	0.00	15,738.00	677,869.21
216.1.1.100	Fondos en Garantía Concesionarios Cafeter: A		497,197.36	0.00	15,738.00	512,935.36



COLEGIO DE BACHILLERES DEL ESTADO DE QUERÉTARO

**BALANZA DE COMPROBACIÓN
AL 31 DE DICIEMBRE DEL 2020**

Cuenta		Nat.	Saldo Inicial	Debe	Haber	Saldo Final
216.1.1.200	Fondos en Garantía Concesionarios FotocojA		164,933.85	0.00	0.00	164,933.85
217.0.0.000	Provisiones a Corto Plazo	A	22,322,435.49	0.00	306,291.63	22,628,727.12
217.9.0.000	Otras Provisiones a Corto Plazo	A	22,322,435.49	0.00	306,291.63	22,628,727.12
217.9.1.000	Otras Provisiones a Corto Plazo	A	22,322,435.49	0.00	306,291.63	22,628,727.12
217.9.1.104	Fondo de Vivienda	A	22,322,435.49	0.00	306,291.63	22,628,727.12
219.0.0.000	Otros Pasivos a Corto Plazo	A	872,415.11	49,699,420.24	58,998,814.55	10,171,809.42
219.9.0.000	Otros Pasivos Circulantes	A	872,415.11	49,699,420.24	58,998,814.55	10,171,809.42
219.9.1.000	Contingencias Socioeconomicas	A	872,415.11	49,699,420.24	58,998,814.55	10,171,809.42
219.9.1.101	Cuota Sindical	A	(78.21)	233,236.50	233,314.71	0.00
219.9.1.102	Infonacot	A	(2,031.68)	331,802.46	333,834.14	0.00
219.9.1.103	Préstamo Sindical	A	0.00	53,289.61	53,289.61	0.00
219.9.1.104	Ahorro Sindical	A	(100.00)	1,030,309.76	1,030,409.76	0.00
219.9.1.105	Préstamo Vivienda	A	0.00	10,374.00	10,374.00	0.00
219.9.1.107	Apoyo por Fallecimiento	A	(208.56)	443,808.78	444,017.34	0.00
219.9.1.201	Acreedores Diversos	A	11,771.00	418,428.21	406,657.21	0.00
219.9.1.203	Caja Bienestar	A	(700.00)	515,573.26	516,273.26	0.00
219.9.1.207	Exámenes por Aplicar Bachillerato Abierto	A	44,800.32	4,671.93	0.00	40,128.39
219.9.1.208	Caja Popular Gonzalo Vega	A	(1,516.00)	1,406,933.50	1,408,449.50	0.00
219.9.1.213	Acreedores de la Federación	A	800,355.31	45,240,967.31	54,552,170.10	10,111,558.10
219.9.1.214	Seguros Sura S.A de C.V.	A	0.00	10,024.92	10,024.92	0.00
219.9.1.215	Exámen Único Subsistema 1	A	20,122.93	0.00	0.00	20,122.93
311.0.0.000	Aportaciones	A	123,238,881.49	0.00	(412,674.69)	122,826,206.80
311.2.0.000	Bienes Inmuebles e Infraestructura	A	61,291,558.23	0.00	0.00	61,291,558.23
311.2.1.000	Bienes Inmuebles e Infraestructura Propio	A	61,291,558.23	0.00	0.00	61,291,558.23
311.3.0.000	Bienes Muebles Propio	A	61,947,323.26	0.00	(412,674.69)	61,534,648.57
311.3.1.000	Bienes Muebles Propio	A	61,947,323.26	0.00	(412,674.69)	61,534,648.57
312.0.0.000	Donaciones de Capital	A	503,062,738.78	0.00	1,228,633.17	504,291,371.95
312.2.0.000	Bienes Inmuebles e Infraestructura Donado	A	474,899,386.76	0.00	635,679.95	475,735,066.71
312.2.1.000	Bienes Inmuebles e Infraestructura Donado	A	474,899,386.76	0.00	635,679.95	475,735,066.71
312.3.0.000	Bienes Muebles Donado	A	28,155,812.02	0.00	392,953.22	28,548,765.24
312.3.1.000	Bienes Muebles Donado	A	28,155,812.02	0.00	392,953.22	28,548,765.24
312.4.0.000	Bienes Intangibles	A	7,540.00	0.00	0.00	7,540.00
312.4.1.000	Bienes Intangibles	A	7,540.00	0.00	0.00	7,540.00
313.0.0.000	Actualización de la Hacienda Pública/Patrimonio	A	268,257,475.42	0.00	0.00	268,257,475.42
313.2.0.000	Bienes Inmuebles e Infraestructura	A	268,257,475.42	0.00	0.00	268,257,475.42
313.2.1.000	Bienes Inmuebles e Infraestructura	A	268,257,475.42	0.00	0.00	268,257,475.42
322.0.0.000	Resultados de Ejercicios Anteriores	A	(25,003,383.59)	3,386,471.89	0.00	(28,389,855.48)
322.1.0.000	Resultados de Ejercicios Anteriores	A	(25,003,383.59)	3,386,471.89	0.00	(28,389,855.48)
322.1.1.000	Resultados de Ejercicios Anteriores	A	(25,003,383.59)	3,386,471.89	0.00	(28,389,855.48)
322.1.1.102	Resultado Acumulado 1984-1994	A	3,910,863.00	0.00	0.00	3,910,863.00
322.1.1.105	Resultado del Ejercicio 1995	A	1,477,250.00	0.00	0.00	1,477,250.00
322.1.1.106	Resultado del Ejercicio 1996	A	4,240,991.00	0.00	0.00	4,240,991.00
322.1.1.107	Resultado del Ejercicio 1997	A	(4,350,249.05)	0.00	0.00	(4,350,249.05)
322.1.1.108	Resultado del Ejercicio 1998	A	(716,529.82)	0.00	0.00	(716,529.82)
322.1.1.109	Resultado del Ejercicio 1999	A	205,403.87	0.00	0.00	205,403.87



COLEGIO DE BACHILLERES DEL ESTADO DE QUERÉTARO

BALANZA DE COMPROBACIÓN AL 31 DE DICIEMBRE DEL 2020

Cuenta		Nat.	Saldo Inicial	Debe	Haber	Saldo Final
322.1.1.110	Resultado del Ejercicio 2000	A	(5,877,985.91)	0.00	0.00	(5,877,985.91)
322.1.1.111	Resultado del Ejercicio 2001	A	1,110,256.91	0.00	0.00	1,110,256.91
322.1.1.112	Resultado del Ejercicio 2002	A	721,446.89	0.00	0.00	721,446.89
322.1.1.113	Resultado del Ejercicio 2013	A	6,379,929.25	0.00	0.00	6,379,929.25
322.1.1.114	Resultado del Ejercicio 2004	A	10,488,944.50	0.00	0.00	10,488,944.50
322.1.1.115	Resultado del Ejercicio 2005	A	3,783,000.18	0.00	0.00	3,783,000.18
322.1.1.116	Resultado del Ejercicio 2006	A	8,876,314.22	0.00	0.00	8,876,314.22
322.1.1.117	Resultado del Ejercicio 2007	A	5,112,426.14	0.00	0.00	5,112,426.14
322.1.1.118	Resultado del Ejercicio 2008	A	(2,513,280.31)	0.00	0.00	(2,513,280.31)
322.1.1.119	Resultado del Ejercicio 2009	A	(24,433,909.63)	0.00	0.00	(24,433,909.63)
322.1.1.120	Resultado del Ejercicio 2010	A	(19,606,642.62)	0.00	0.00	(19,606,642.62)
322.1.1.121	Resultado del Ejercicio 2011	A	(4,378,780.13)	0.00	0.00	(4,378,780.13)
322.1.1.122	Resultado del Ejercicio 2012	A	60,763,862.90	0.00	0.00	60,763,862.90
322.1.1.123	Resultado del Ejercicio 2013	A	26,762,261.81	0.00	0.00	26,762,261.81
322.1.1.124	Resultado del Ejercicio 2014	A	10,827,619.10	0.00	0.00	10,827,619.10
322.1.1.125	Resultado del Ejercicio 2015	A	(58,852,439.89)	0.00	0.00	(58,852,439.89)
322.1.1.126	Resultado del Ejercicio 2016	A	2,408,898.59	0.00	0.00	2,408,898.59
322.1.1.127	Resultado del Ejercicio 2017	A	(1,770,089.37)	0.00	0.00	(1,770,089.37)
322.1.1.128	Resultado del Ejercicio 2018	A	170,415.60	0.00	0.00	170,415.60
322.1.1.129	Resultado del Ejercicio 2019	A	(49,743,360.62)	3,366,471.89	0.00	(53,129,832.51)
415.0.0.000	Productos	A	2,290,120.32	0.00	218,003.74	2,508,124.06
415.1.0.000	Productos	A	2,290,120.32	0.00	218,003.74	2,508,124.06
415.1.0.101	Prod. Financ. Banorte 790464 FP	A	105,534.38	0.00	393.46	105,927.84
415.1.0.102	Prod. Financ. Banorte 790455 Pagadora	A	247.51	0.00	5.94	253.45
415.1.0.109	Prod. Financ. Banorte 264660291 Depósito e A	A	18,908.29	0.00	1,687.52	20,595.81
415.1.0.113	Prod. Financ. Banorte 0437942504 Fondo Vh A	A	645,719.98	0.00	69,586.44	715,306.42
415.1.0.201	Prod. Financ. Santander 65500664864	A	0.24	0.00	5.14	5.38
415.1.0.312	Prod. Financ. Bancomer 103143147	A	73,441.86	0.00	7,796.51	81,238.37
415.1.0.328	Prod. Financ. Bancomer 0112551683 Fondo A	A	693.66	0.00	0.00	693.66
415.1.0.331	Prod. Financ. BBVA 0114215559 R. Estatal 2 A	A	585,617.57	0.00	20,926.42	606,443.99
415.1.0.332	Prod. Financ. BBVA 0114215427 R. Federal 1 A	A	859,956.83	0.00	101,979.55	961,936.38
415.1.0.334	Prod. Financ. BBVA 0116095305 I20 Incentiv A	A	0.00	0.00	15,722.76	15,722.76
417.0.0.000	Ingresos por Venta de Bienes y Prestación de S A	A	102,742,350.22	173,811.60	1,644,997.26	104,213,535.88
417.4.0.000	Ingresos por Venta de Bienes y Prestación de A	A	102,742,350.22	173,811.60	1,644,997.26	104,213,535.88
417.4.0.101	Cuota de Recuperación por Inscripciones	A	18,698,095.00	21,008.00	37,461.00	18,714,548.00
417.4.0.102	Cuota de Recuperación por Reinscripciones	A	61,883,606.00	65,813.00	13,479.00	61,811,472.00
417.4.0.103	Exámenes de Regularización	A	2,375,523.32	0.00	1,635.00	2,377,158.32
417.4.0.104	Credenciales	A	316,125.00	0.00	3,898.00	322,023.00
417.4.0.105	Certificados	A	3,372,496.00	0.00	77,986.00	3,450,482.00
417.4.0.108	Constancias	A	942,797.00	0.00	13,698.00	956,495.00
417.4.0.109	Laboratorio de Informática	A	14,165,776.00	19,778.00	5,115.00	14,151,113.00
417.4.0.112	Examen de Admisión	A	761,591.00	0.00	3,570.00	765,161.00
417.4.0.113	Cursos de Nivelación	A	558.00	0.00	0.00	558.00
417.4.0.114	Certificados Parciales	A	249,851.00	0.00	4,803.00	254,654.00
417.4.0.115	Exámenes a Título de Suficiencia	A	561,686.00	0.00	218.00	561,904.00
417.4.0.118	Impresiones	A	1,768.50	0.00	0.00	1,768.50
417.4.0.120	Examen Bachillerato Abierto	A	347,025.00	0.00	29,475.00	376,500.00
417.4.0.121	Asesorías Bachillerato Abierto	A	18,677.00	0.00	0.00	18,677.00
417.4.0.125	Historiales	A	1,836.00	0.00	90.00	1,926.00



COLEGIO DE BACHILLERES DEL ESTADO DE QUERÉTARO

**BALANZA DE COMPROBACIÓN
AL 31 DE DICIEMBRE DEL 2020**

Cuenta		Nat.	Saldo Inicial	Debe	Haber	Saldo Final
417.4.0.128	Reactivaciones	A	31,612.00	0.00	2,928.00	34,540.00
417.4.0.129	Equivalencia en Estudios	A	156,483.96	0.00	14,661.00	171,144.96
417.4.0.130	Duplicado de Equivalencia en Estudios	A	428.23	0.00	0.00	428.23
417.4.0.132	Duplicado de Certificado de Terminación	A	62,650.73	0.00	4,340.00	66,990.73
417.4.0.133	Duplicado de Certificado Parcial	A	1,085.00	0.00	0.00	1,085.00
417.4.0.134	Exámen Unico de Ingreso	A	5,702,170.00	0.00	0.00	5,702,170.00
417.4.0.201	Desempeño Académico al 50%	D	4,383,865.00	0.00	656.00	4,383,209.00
417.4.0.202	Desempeño Académico al 100%	D	2,602,479.00	0.00	0.00	2,602,479.00
417.4.0.204	Apoyo Social 10%	D	65.70	0.00	0.00	65.70
417.4.0.205	Apoyo Social 20%	D	1,376.20	0.00	0.00	1,376.20
417.4.0.206	Apoyo Social 25%	D	1,044.75	0.00	0.00	1,044.75
417.4.0.207	Apoyo Social 30%	D	1,045.50	1,181.70	0.00	2,227.20
417.4.0.208	Apoyo Social 40%	D	10,866.40	1,050.40	0.00	11,916.80
417.4.0.209	Apoyo Social 50%	D	96,827.50	0.00	0.00	96,827.50
417.4.0.210	Apoyo Social 60%	D	60,597.00	3,939.00	0.00	64,536.00
417.4.0.211	Apoyo Social 70%	D	74,352.60	919.10	0.00	75,271.70
417.4.0.212	Apoyo Social 75%	D	83,324.25	0.00	0.00	83,324.25
417.4.0.213	Apoyo Social 80%	D	253,613.60	5,252.00	0.00	258,865.60
417.4.0.214	Apoyo Social 90%	D	213,381.00	2,363.40	0.00	215,744.40
417.4.0.215	Apoyo Social 100%	D	1,150,313.00	31,512.00	0.00	1,181,825.00
417.4.0.301	Ingresos Varios	A	1,332,504.57	1,195.00	1,428,082.26	2,759,391.83
417.4.0.302	Concesión de Cafeterías	A	495,560.61	0.00	2,904.00	498,464.61
417.4.0.303	Concesión de Fotocopiadora	A	193,595.80	0.00	0.00	193,595.80
422.0.0.000	Transferencias, Asignaciones, Subsidios y Subv	A	848,649,382.00	73,228,860.10	225,413,899.00	1,000,834,420.90
422.1.0.000	Transferencias y Asignaciones	A	576,232,897.00	18,676,690.00	141,360,823.00	698,937,030.00
422.1.0.100	Subsidio Estatal	A	576,232,897.00	0.00	0.00	576,232,897.00
422.1.0.103	07T Fondo de Estabilización (FEIEF) Estatal	A	0.00	0.00	35,704,133.00	35,704,133.00
422.1.0.104	I20 Incentivos de Colaboración. Estatal	A	0.00	0.00	87,000,000.00	87,000,000.00
422.1.0.105	FEIEF 07T Fondo de Estabilización. GS. Est	A	0.00	18,676,690.00	18,676,690.00	0.00
422.3.0.000	Subsidios y Subvenciones	A	272,416,485.00	54,552,170.10	84,033,076.00	301,897,390.90
422.3.0.202	Recurso Federal Recibido a través del Estad	A	272,416,485.00	54,552,170.10	84,033,076.00	301,897,390.90
511.0.0.000	Servicios Personales	D	733,307,301.03	255,354,911.61	96,779,467.04	891,882,745.60
511.1.0.000	Remuneraciones al Personal de Carácter Perm	D	277,548,451.70	40,154,435.40	14,570,596.56	303,132,290.54
511.1.0.301	Personal Permanente	D	268,282,958.48	39,208,551.69	14,362,472.57	293,129,037.60
511.1.0.302	Complemento de Sueldos	D	10,060,755.21	872,243.94	0.00	10,932,999.15
511.1.0.303	Reintegros de Incapacidades	D	(795,261.99)	73,639.77	208,123.99	(929,746.21)
511.2.0.000	Remuneraciones al Personal de Carácter Tran	D	37,326,237.35	4,021,667.79	433,434.22	40,914,470.92
511.2.0.101	Personal Transitorio	D	37,326,237.35	4,021,667.79	433,434.22	40,914,470.92
511.3.0.000	Remuneraciones Adicionales y Especiales	D	61,140,198.92	103,978,170.64	49,255,164.09	115,863,205.47
511.3.0.201	Prima Vacacional y Dominical	D	15,687,318.22	16,297,992.06	450,479.48	31,534,830.80
511.3.0.202	Gratificación de Fin de Año	D	45,452,880.70	87,680,178.58	48,804,684.61	84,328,374.67
511.4.0.000	Seguridad Social	D	91,565,552.50	17,924,365.38	10,256,093.94	99,233,823.94
511.4.0.101	Aportación Patronal IMSS	D	55,876,365.84	11,493,587.34	6,562,566.39	60,807,386.79
511.4.0.301	Aportación Patronal AFORES	D	31,930,938.10	6,430,778.04	3,693,527.55	34,668,188.59
511.4.0.402	Seguro de Vida de Empleados	D	3,758,248.56	0.00	0.00	3,758,248.56
511.5.0.000	Otras Prestaciones Sociales y Económicas	D	220,831,250.00	82,184,821.72	20,475,885.96	282,540,185.76
511.5.0.200	Indemnizaciones	D	24,329,121.31	7,796,436.66	0.00	32,095,557.97
511.5.0.401	Despensa	D	19,330,545.77	3,517,621.59	1,856,096.57	20,992,070.79
511.5.0.402	Material Didáctico	D	5,106,758.50	424,813.98	4,647.43	5,526,925.05



COLEGIO DE BACHILLERES DEL ESTADO DE QUERÉTARO

BALANZA DE COMPROBACIÓN AL 31 DE DICIEMBRE DEL 2020

Cuenta		Nat.	Saldo Inicial	Debe	Haber	Saldo Final
511.5.0.404	Prima Quinquenal por Años de Servicio	D	79,403,336.56	8,330,846.89	1,061,328.53	86,652,856.92
511.5.0.405	Guardería	D	2,084,428.00	185,711.67	2,731.67	2,267,408.00
511.5.0.407	Días de Descanso Obligatorios	D	0.00	2,744,883.81	37,064.49	2,707,819.32
511.5.0.408	Ajuste a Calendario	D	0.00	4,588,818.65	78,789.51	4,510,029.14
511.5.0.409	Días Económicos No Disfrutados	D	0.00	5,167,710.00	0.00	5,167,710.00
511.5.0.410	Ayuda Adquisición de Libros de Maestros	D	841,152.00	0.00	0.00	841,152.00
511.5.0.411	Despensa Especial	D	9,761,907.71	0.00	0.00	9,761,907.71
511.5.0.412	Apoyo Anual	D	3,656,250.00	0.00	0.00	3,656,250.00
511.5.0.413	Mejor Trabajador	D	143,000.00	0.00	0.00	143,000.00
511.5.0.414	Caja de Ahorro	D	0.00	2,053,350.00	0.00	2,053,350.00
511.5.0.415	Previsión Social	D	301,320.00	0.00	0.00	301,320.00
511.5.0.417	Subsidio Impuesto Predial	D	581,594.99	3,777.00	0.00	585,371.99
511.5.0.419	Ayuda Prótesis Dental	D	1,003,392.00	0.00	0.00	1,003,392.00
511.5.0.420	Ayuda Adquisición de Lentes	D	2,659,276.13	128,241.19	0.00	2,787,517.32
511.5.0.421	Apoyo Nacimiento (Canastilla)	D	62,700.00	0.00	0.00	62,700.00
511.5.0.422	Pago de Defunción	D	205,180.40	0.00	(10,500.00)	215,680.40
511.5.0.429	Apoyo Superación Académica	D	1,576,418.12	1,564,610.28	0.00	3,141,028.40
511.5.0.431	Ayuda de Transporte	D	1,050,990.07	96,179.18	1,079.18	1,148,090.07
511.5.0.432	Ayuda para Útiles Escolares	D	263,500.00	0.00	0.00	263,500.00
511.5.0.435	Fondo Vivienda	D	3,411,080.83	459,418.81	153,127.18	3,717,352.46
511.5.0.437	Apoyo Cobag	D	65,059,317.61	45,152,402.01	17,271,523.40	92,940,196.22
511.6.0.000	Pago de Estímulos a Servidores Públicos	D	44,895,810.56	7,081,450.68	1,788,292.27	50,198,768.97
511.6.0.101	Compensación por Actuación Productiva Doc	D	4,067,844.54	1,872,057.12	1,860.86	5,738,040.80
511.6.0.102	Antigüedad 15 Años de Servicio	D	2,218,324.71	494,945.16	494,945.16	2,218,324.71
511.6.0.103	Antigüedad 20 Años de Servicio	D	3,229,643.28	385,092.90	385,092.90	3,229,643.28
511.6.0.104	Antigüedad 25 Años de Servicio	D	2,599,770.56	571,499.48	571,499.48	2,599,770.56
511.6.0.105	Antigüedad 30 Años de Servicio	D	728,901.80	119,776.03	119,776.03	728,901.80
511.6.0.107	Estímulos de Puntualidad	D	10,565,925.32	1,149,772.48	71,407.73	11,644,290.07
511.6.0.108	Estímulo de Asistencia	D	10,763,913.39	1,127,134.44	71,407.72	11,919,640.11
511.6.0.111	Eficiencia en el Trabajo	D	5,311,677.39	1,507,493.95	4,756.77	6,814,414.57
511.6.0.112	Estímulo por 10 Años de Servicio	D	170,596.08	67,545.62	67,545.62	170,596.08
511.6.0.113	Estímulo de Asistencia Anual	D	151,588.35	0.00	0.00	151,588.35
511.6.0.114	Prom. Incentivo FT/K1	D	3,948,233.07	0.00	0.00	3,948,233.07
511.6.0.115	Prom. HSM/FT	D	12,800.52	0.00	0.00	12,800.52
511.6.0.202	Apoyo para Licenciatura	D	10,550.00	0.00	0.00	10,550.00
511.6.0.203	Apoyo para Maestría	D	200,875.35	(3,866.50)	0.00	197,008.85
511.6.0.204	Apoyo para Doctorado	D	300,944.80	0.00	0.00	300,944.80
511.6.0.205	Apoyo para Titulación	D	614,021.40	0.00	0.00	614,021.40
512.0.0.000	Materiales y Suministros	D	4,247,988.66	747,967.80	0.00	4,995,956.66
512.1.0.000	Materiales de Administración, Emisión de Docu	D	1,116,641.67	106,717.10	0.00	1,223,358.97
512.1.0.101	Materiales y Útiles de Oficina	D	501,784.74	26,538.09	0.00	528,322.83
512.1.0.102	Equipos Menores de Oficina Propio	D	20,982.92	0.00	0.00	20,982.92
512.1.0.201	Suministros de Cómputo	D	109,553.47	4,957.58	0.00	114,511.03
512.1.0.503	Suscripciones	D	6,481.98	4,400.00	0.00	10,881.98
512.1.0.600	Material de Limpieza	D	388,784.16	50,829.40	0.00	449,613.56
512.1.0.701	Material Didáctico	D	89,104.89	9,992.05	0.00	99,096.85
512.2.0.000	Alimentos y Utensilios	D	158,746.04	6,902.38	0.00	165,648.42
512.2.0.101	Alimentos Locales	D	10,727.56	396.01	0.00	11,123.57
512.2.0.102	Cafetería	D	120,210.99	3,286.00	0.00	123,496.99
512.2.0.200	Productos Alimenticios para Animales	D	27,807.49	3,220.37	0.00	31,027.86



COLEGIO DE BACHILLERES DEL ESTADO DE QUERÉTARO

BALANZA DE COMPROBACIÓN AL 31 DE DICIEMBRE DEL 2020

Cuenta	Nat.	Saldo Inicial	Debe	Haber	Saldo Final
512.4.0.000	Materiales y Artículos de Construcción y de Re D	786,886.71	20,240.27	0.00	807,126.98
512.4.0.100	Productos Minerales no Metálicos D	51,179.20	0.00	0.00	51,179.20
512.4.0.200	Cemento y Productos de Concreto D	1,163.70	428.04	0.00	1,591.74
512.4.0.300	Cal, Yeso y Productos de Yeso D	190.00	46.40	0.00	236.40
512.4.0.400	Madera y Productos de Madera D	1,226.00	0.00	0.00	1,226.00
512.4.0.500	Vidrio y Productos de Vidrio D	5,220.00	0.00	0.00	5,220.00
512.4.0.600	Material Eléctrico y Electrónico D	620,942.50	12,057.79	0.00	633,000.29
512.4.0.700	Artículos Metálicos para Construcción D	64,607.27	5,908.31	0.00	70,515.58
512.4.0.800	Material Complementario D	3,364.00	0.00	0.00	3,364.00
512.4.0.900	Otros Materiales y Artículos de Construcción : D	38,984.04	1,799.73	0.00	40,783.77
512.5.0.000	Productos Químicos, Farmacéuticos y de Labo D	1,309,784.65	20,824.00	0.00	1,330,608.65
512.5.0.201	Plaguicidas, Abonos y Fertilizantes D	719.99	80.00	0.00	779.99
512.5.0.300	Productos Farmacéuticos D	1,309,064.66	20,764.00	0.00	1,329,828.66
512.6.0.000	Combustibles, Lubricantes y Aditivos D	548,105.47	69,926.47	0.00	618,031.94
512.6.0.101	Combustibles D	546,238.58	69,723.47	0.00	615,962.05
512.6.0.102	Lubricantes y Aditivos D	1,866.89	203.00	0.00	2,069.89
512.7.0.000	Vestuario, Blancos, Prendas de Protección y A D	21,999.99	448,849.38	0.00	470,849.37
512.7.0.100	Vestuario, Blancos y Uniformes D	21,999.99	233,564.56	0.00	255,564.55
512.7.0.200	Prendas de Protección D	0.00	215,284.82	0.00	215,284.82
512.9.0.000	Herramientas, Refacciones y Accesorios Menc D	305,824.13	74,508.20	0.00	380,332.33
512.9.0.100	Herramientas Menores D	95,498.86	3,293.84	0.00	98,792.70
512.9.0.200	Refacciones y Accesorios Menores para Edifi D	189,722.31	1,092.36	0.00	190,814.67
512.9.0.260	Refacciones y Accesorios Menores para Equi D	4,118.00	0.00	0.00	4,118.00
512.9.0.400	Refacciones y Accesorios Menores para Equi D	18,484.88	70,122.00	0.00	86,606.96
513.0.0.000	Servicios Generales D	56,992,775.24	11,511,242.65	2,100,000.00	66,404,017.89
513.1.0.000	Servicios Básicos D	11,752,566.31	1,221,231.57	0.00	12,973,797.88
513.1.0.100	Servicio Energía Eléctrica D	4,447,075.28	523,108.00	0.00	4,970,183.28
513.1.0.200	Gas LP D	3,434.92	0.00	0.00	3,434.92
513.1.0.300	Servicio de Agua Potable D	1,964,368.32	145,292.11	0.00	2,109,660.43
513.1.0.400	Servicio Telefónico Convencional D	1,055,757.15	135,308.69	0.00	1,191,065.84
513.1.0.500	Servicio de Telefonía Celular D	156,902.91	13,480.91	0.00	170,383.82
513.1.0.700	Internet D	4,074,654.25	403,560.22	0.00	4,478,214.47
513.1.0.701	Servicio Web Administrado D	47,075.02	0.00	0.00	47,075.02
513.1.0.800	Servicio Postal D	3,298.48	483.64	0.00	3,782.10
513.2.0.000	Servicios de Arrendamiento D	2,252,645.06	1,121,570.60	0.00	3,374,215.66
513.2.0.200	Arrendamiento de Edificio y Local D	2,203,925.06	200,322.63	0.00	2,404,247.69
513.2.0.300	Arrendamiento de Mobiliario y Equipo y Servi D	0.00	921,247.97	0.00	921,247.97
513.2.0.900	Otros Arrendamientos D	48,720.00	0.00	0.00	48,720.00
513.3.0.000	Servicios Profesionales, Científicos y Técnicos D	16,212,382.90	4,258,789.66	0.00	20,471,172.56
513.3.0.100	Servicios Legales, de Contabilidad, Auditoría D	94,091.54	451,528.84	0.00	545,620.38
513.3.0.300	Servicios de Consultoría Administrativa, Proce D	336,481.20	66,120.00	0.00	402,601.20
513.3.0.302	Asesorías Asociadas a Convenio D	180,799.95	2,186,511.32	0.00	2,367,311.27
513.3.0.304	Servicio de Diseño, Arquitectura, Ingeniería y D	0.00	92,800.00	0.00	92,800.00
513.3.0.305	Aplicaciones de Exámenes Bachillerato Abier D	258,704.00	21,894.00	0.00	280,598.00
513.3.0.400	Servicio de Capacitación D	474,753.45	640,300.00	0.00	1,115,053.45
513.3.0.501	Servicio de Copiado e Impresión D	372.00	0.00	0.00	372.00
513.3.0.602	Impresiones y Publicaciones Oficiales D	450,422.81	27,248.40	0.00	477,671.21
513.3.0.800	Servicio de Vigilancia D	14,416,757.95	770,387.10	0.00	15,187,145.05
513.4.0.000	Servicios Financieros, Bancarios y Comerciale D	1,778,164.53	25,200.61	0.00	1,803,365.14
513.4.0.101	Servicios Financieros y Bancarios D	624,482.18	25,200.61	0.00	649,682.79



BALANZA DE COMPROBACIÓN
AL 31 DE DICIEMBRE DEL 2020

Cuenta		Nat.	Saldo Inicial	Debe	Haber	Saldo Final
513.4.0.400	Fianzas de Fidelidad	D	12,113.49	0.00	0.00	12,113.49
513.4.0.501	Seguro de Bienes Inmuebles	D	767,121.87	0.00	0.00	767,121.87
513.4.0.502	Seguro de Vehículos	D	374,446.99	0.00	0.00	374,446.99
513.5.0.000	Servicios de Instalación, Reparación, Mantenim	D	7,844,425.06	97,581.97	0.00	7,942,007.03
513.5.0.201	Mantenimiento de Instalaciones	D	6,022,516.64	82.14	0.00	6,022,598.78
513.5.0.202	Mantenimiento Menor de Instalaciones	D	5,221.60	0.00	0.00	5,221.60
513.5.0.203	Mantenimiento de Equipo de Oficina	D	226,463.61	39,136.79	0.00	265,600.40
513.5.0.204	Mantenimiento de Equipo Didáctico	D	90,265.40	17,560.96	0.00	107,846.36
513.5.0.300	Mantenimiento de Equipo de Cómputo	D	35,618.96	0.00	0.00	35,618.96
513.5.0.500	Reparación y Mantenimiento de Equipo de Tr:	D	426,092.71	3,380.00	0.00	429,472.71
513.5.0.700	Mantenimiento de Maquinaria y Equipo	D	813,416.70	18,610.08	0.00	832,026.78
513.5.0.801	Desasolve de Fosa Séptica	D	76,560.00	0.00	0.00	76,560.00
513.5.0.802	Lavandería, Limpieza	D	690.08	0.00	0.00	690.08
513.5.0.900	Servicio de Fumigación y Jardinería	D	147,577.36	18,792.00	0.00	166,369.36
513.6.0.000	Servicios de Comunicación Social y Publicidad	D	202,571.98	23,148.96	0.00	225,720.92
513.6.0.100	Publicaciones Oficiales	D	202,571.96	23,148.96	0.00	225,720.92
513.7.0.000	Servicios de Traslado y Viáticos	D	835,817.39	34,521.00	0.00	870,338.39
513.7.0.201	Pasaje Viático	D	27,583.51	470.00	0.00	28,053.51
513.7.0.202	Gasolina Local	D	292.35	0.00	0.00	292.35
513.7.0.203	Pasaje Local	D	26,952.06	1,529.00	0.00	28,481.06
513.7.0.204	Gasolina Viático	D	561,532.01	15,115.06	0.00	596,647.07
513.7.0.501	Hospedaje	D	86,322.63	7,401.00	0.00	93,723.83
513.7.0.502	Alimento Viático	D	102,180.63	5,372.00	0.00	107,552.63
513.7.0.503	Casetas	D	9,281.00	0.00	0.00	9,281.00
513.7.0.504	Gastos Menores Varios	D	1,673.00	4,633.94	0.00	6,306.94
513.8.0.000	Servicios Oficiales	D	324,772.59	25,404.00	0.00	350,176.59
513.8.0.301	Alimento por Evento	D	264,777.39	0.00	0.00	264,777.39
513.8.0.304	Arrendamiento por Ceremonias	D	0.00	25,404.00	0.00	25,404.00
513.8.0.306	Premios, Obsequios y Presente por Eventos	D	59,995.20	0.00	0.00	59,995.20
513.9.0.000	Otros Servicios Generales	D	15,789,429.44	4,705,794.28	2,100,000.00	18,395,223.72
513.9.0.200	Otros Impuestos y Derechos	D	99,363.73	14,540.00	0.00	113,903.73
513.9.0.201	Software y Licencia con Vigencia de 1 año	D	3,444,251.11	0.00	0.00	3,444,251.11
513.9.0.202	Licencias	D	16,925.60	1,566.28	0.00	18,511.88
513.9.0.801	Impuesto del 2% sobre Nómina	D	12,228,869.00	4,689,666.00	2,100,000.00	14,816,557.00
524.0.0.000	Ayudas Sociales	D	12,971,689.00	1,216,725.00	0.00	14,188,414.00
524.2.0.000	Becas	D	12,971,689.00	1,216,725.00	0.00	14,188,414.00
524.2.1.000	Becas de Empleados de Gobierno del Estad:	D	12,971,689.00	1,216,725.00	0.00	14,188,414.00
524.2.1.101	Programa de Becas a Empleados e Hijos de D	D	12,971,689.00	1,216,725.00	0.00	14,188,414.00
525.0.0.000	Pensiones y Jubilaciones	D	89,861,432.02	17,580,653.14	8,547,603.36	98,894,461.80
525.1.0.000	Pensiones	D	41,822,227.24	7,607,336.93	0.00	49,429,564.17
525.1.1.000	Pensiones	D	41,822,227.24	7,607,336.93	0.00	49,429,564.17
525.1.1.001	Pensiones por Vejez	D	33,359,170.90	3,129,317.06	0.00	36,487,487.96
525.1.1.002	Retroactivo Pensiones por Vejez	D	1,004,604.16	48,811.00	0.00	1,053,415.16
525.1.1.003	Despensa Pensiones	D	1,572,841.92	148,157.88	0.00	1,720,999.90
525.1.1.004	Retroactivo Despensa Pensiones	D	2,727.50	0.00	0.00	2,727.50
525.1.1.005	Pago de Más Pensiones	D	(30,582.29)	0.00	0.00	(30,582.29)
525.1.1.006	Aguinaldo Pensiones Administrativos	D	1,365,558.30	1,350,028.70	0.00	2,715,587.00
525.1.1.007	Aguinaldo Pensiones Docentes	D	2,170,408.25	2,170,408.25	0.00	4,340,816.50
525.1.1.008	Despensa Especial Pensiones	D	946,837.33	0.00	0.00	946,837.33



COLEGIO DE BACHILLERES DEL ESTADO DE QUERÉTARO

BALANZA DE COMPROBACIÓN AL 31 DE DICIEMBRE DEL 2020

Cuenta		Nat.	Saldo Inicial	Debe	Haber	Saldo Final
525.1.1.009	Apoyo Prótesis Dental Pensiones	D	47,800.00	0.00	0.00	47,800.00
525.1.1.011	Previsión Social Pensiones	D	21,080.00	0.00	0.00	21,080.00
525.1.1.012	Indemnización Pensiones	D	30,365.92	0.00	0.00	30,365.92
525.1.1.014	Apoyo Cobag Pensiones	D	1,069,925.25	760,613.94	0.00	1,830,539.19
525.1.1.015	Apoyo Anual Pensiones	D	262,500.00	0.00	0.00	262,500.00
525.2.0.000	Jubilaciones	D	48,039,204.78	9,973,316.21	8,547,603.36	49,464,917.63
525.2.1.000	Jubilaciones	D	48,039,204.78	9,973,316.21	8,547,603.36	49,464,917.63
525.2.1.001	Jubilaciones por Años de Servicio	D	33,363,101.49	3,417,562.90	0.00	36,780,664.39
525.2.1.002	Retroactivo Jubilaciones Años de Servicio	D	239,624.44	12,800.00	0.00	252,224.44
525.2.1.003	Despensa Jubilaciones	D	1,194,973.50	120,391.94	0.00	1,315,365.44
525.2.1.004	Retroactivo Despensa Jubilaciones	D	545.50	0.00	0.00	545.50
525.2.1.006	Aguinaldo Jubilaciones Administrativos	D	1,995,647.32	1,995,647.32	0.00	3,991,294.64
525.2.1.007	Aguinaldo Jubilaciones Docentes	D	1,588,451.13	1,588,954.91	0.00	3,175,406.04
525.2.1.008	Despensa Especial Jubilaciones	D	906,347.44	0.00	0.00	906,347.44
525.2.1.009	Apoyo Prótesis Dental Jubilaciones	D	33,900.00	0.00	0.00	33,900.00
525.2.1.010	Asistencia Médica a Jubilaciones	D	209,629.10	16,900.00	0.00	226,529.10
525.2.1.011	Previsión Social Jubilaciones	D	18,600.00	0.00	0.00	18,600.00
525.2.1.012	Indemnización Jubilaciones	D	6,272,337.77	1,608,362.97	7,766,436.66	114,284.08
525.2.1.014	Apoyo Cobag Jubilaciones	D	1,986,547.09	1,211,876.17	781,166.70	2,417,256.56
525.2.1.015	Apoyo Anual Jubilaciones	D	232,500.00	0.00	0.00	232,500.00
551.0.0.000	Estimaciones, Depreciaciones, Deterioros, Obs:	D	12,168,256.36	1,164,491.85	6.22	13,332,741.99
551.3.0.000	Depreciación de Bienes Inmuebles	D	6,215,951.27	631,726.27	0.23	6,847,677.31
551.3.1.000	Depreciación de Bienes Inmuebles	D	6,215,951.27	631,726.27	0.23	6,847,677.31
551.3.1.100	Depreciación de Bienes Inmuebles	D	6,215,951.27	631,726.27	0.23	6,847,677.31
551.5.0.000	Depreciación de Bienes Muebles	D	5,322,640.48	474,150.71	5.99	5,796,785.20
551.5.1.000	Depreciación de Bienes Muebles	D	3,634,470.66	329,825.43	3.66	3,964,292.43
551.5.1.101	Depreciación de Mobiliario y Equipo de Adm	D	529,638.34	48,175.30	3.35	577,810.29
551.5.1.102	Depreciación de Equipo de Cómputo	D	3,104,832.32	281,650.13	0.31	3,386,482.14
551.5.2.000	Depreciación de Mobiliario y Equipo Educac	D	829,519.29	75,661.17	1.93	905,196.53
551.5.2.101	Depreciación de Mobiliario y Equipo Educac	D	829,519.29	75,661.17	1.93	905,196.53
551.5.4.000	Depreciación de Equipo de Transporte	D	403,477.58	26,997.53	0.00	430,475.11
551.5.4.101	Depreciación de Equipo de Transporte	D	403,477.58	26,997.53	0.00	430,475.11
551.5.6.000	Depreciación de Maquinaria y Equipo	D	455,172.95	41,646.58	0.40	496,819.13
551.5.6.101	Depreciación de Maquinaria y Equipo y Herr	D	455,172.95	41,646.58	0.40	496,819.13
551.7.0.000	Amortización de Activos Intangibles	D	629,664.61	58,614.87	0.00	688,279.48
551.7.1.000	Amortización de Software	D	403,964.27	36,724.01	0.00	440,688.28
551.7.1.101	Amortización de Software	D	403,964.27	36,724.01	0.00	440,688.28
551.7.4.000	Amortización de Licencias	D	225,700.34	21,890.86	0.00	247,591.20
551.7.4.101	Amortización de Licencias	D	225,700.34	21,890.86	0.00	247,591.20
610.0.0.000	Resumen de Ingresos y Gastos	D	0.00	1,107,556,080.84	1,107,556,080.84	0.00
620.0.0.000	Ahorro de la Gestión	D	0.00	17,857,722.90	17,857,722.90	0.00
751.0.0.000	Inversión Pública	D	205,891,011.95	63,714.83	876,531.67	205,078,195.11
751.1.0.000	Contratos para Inversión Mediante Proyectos	D	205,891,011.95	63,714.83	876,531.67	205,078,195.11
751.1.0.126	Fondo Aportaciones Múltiples 2020 (FAM)	D	3,190,716.50	0.00	876,531.67	2,314,186.83
751.1.0.127	Remanentes del Fondo Aportaciones Múltiple	D	293,887.67	0.00	0.00	293,887.67
751.1.0.202	Cuenta Control Infonavit	D	6,670,042.23	0.00	0.00	6,670,042.23
751.1.0.203	Mobiliario y Equipo Bachillerato Abierto	D	255,299.72	0.00	0.00	255,299.72



COLEGIO DE BACHILLERES DEL ESTADO DE QUERÉTARO

BALANZA DE COMPROBACIÓN AL 31 DE DICIEMBRE DEL 2020

Cuenta		Nat.	Saldo Inicial	Debe	Haber	Saldo Final
751.1.0.204	Prima de Antigüedad	D	167,417,068.09	0.00	0.00	167,417,068.09
751.1.0.205	Provisión de Pasivos Laborales Contingentes	D	20,034,780.25	0.00	0.00	20,034,780.25
751.1.0.207	Contingencia por Reivindicación de Predios	D	3,630,000.00	0.00	0.00	3,630,000.00
751.1.0.501	Equipo de Oficina No Capitalizable Donado	D	305,291.81	3,165.64	0.00	308,457.45
751.1.0.502	Equipo de Cómputo No Capitalizable Donado	D	1,715.64	11,901.11	0.00	13,616.75
751.1.0.503	Equipo Didáctico No Capitalizable Donado	D	566,502.49	37,666.08	0.00	604,168.57
751.1.0.504	Maquinaria y Equipo No Capitalizable Donado	D	4,934.00	0.00	0.00	4,934.00
751.1.0.505	Otros Materiales Donados	D	754,799.61	10,962.00	0.00	765,761.61
751.1.0.506	Equipo de Programas No Capitalizable	D	1,064,754.77	0.00	0.00	1,064,754.77
751.1.0.507	Otros Gastos de Programas	D	1,701,216.97	0.00	0.00	1,701,216.97
752.0.0.000	Inversión Pública Contratada Mediante Proyecto	A	205,891,011.95	876,531.67	63,714.83	205,078,195.11
752.1.0.000	Inversión Pública Contratada Mediante Proyecto	A	205,891,011.95	876,531.67	63,714.83	205,078,195.11
752.1.0.126	Fondo Aportaciones Múltiples (FAM) 2020	A	3,190,718.50	876,531.67	0.00	2,314,186.83
752.1.0.127	Remanentes del Fondo Aportaciones Múltiple	A	293,887.87	0.00	0.00	293,887.87
752.1.0.202	Cuenta Control Infonavit	A	6,670,042.23	0.00	0.00	6,670,042.23
752.1.0.203	Mobiliario y Equipo Bachillerato Abierto	A	255,299.72	0.00	0.00	255,299.72
752.1.0.204	Prima de Antigüedad	A	167,417,068.09	0.00	0.00	167,417,068.09
752.1.0.205	Provisión de Pasivos Laborales Contingentes	A	20,034,780.25	0.00	0.00	20,034,780.25
752.1.0.207	Contingencia por Reivindicación de Predios	A	3,630,000.00	0.00	0.00	3,630,000.00
752.1.0.501	Equipo de Oficina No Capitalizable Donado	A	282,280.41	0.00	3,165.64	285,426.05
752.1.0.502	Equipo de Cómputo No Capitalizable Donado	A	18,679.64	0.00	11,901.11	30,580.75
752.1.0.503	Equipo Didáctico No Capitalizable Donado	A	671,481.17	0.00	37,666.08	709,167.25
752.1.0.504	Maquinaria y Equipo No Capitalizable Donado	A	9,244.00	0.00	0.00	9,244.00
752.1.0.505	Otros Materiales Donados	A	651,576.33	0.00	10,962.00	662,540.33
752.1.0.506	Equipo de Programas No Capitalizable	A	1,064,754.77	0.00	0.00	1,064,754.77
752.1.0.507	Otros Gastos de Programas	A	1,701,216.97	0.00	0.00	1,701,216.97
811.0.0.000	Ley de Ingresos Estimada	D	1,014,404,607.00	0.00	0.00	1,014,404,607.00
812.0.0.000	Ley de Ingresos por Ejecutar	A	89,215,851.40	153,872,058.30	119,208,377.00	54,552,170.10
813.0.0.000	Modificaciones a la Ley de Ingresos Estimada	D	28,491,931.54	136,170,191.42	16,961,814.42	147,700,308.54
814.0.0.000	Ley de Ingresos Devengada	A	176,401.04	164,160,017.40	153,872,058.30	(10,111,558.06)
815.0.0.000	Ley de Ingresos Recaudada	A	953,504,288.10	0.00	164,160,017.40	1,117,664,303.50
821.0.0.000	Presupuesto de Egresos Aprobado	A	1,022,304,607.00	0.00	0.00	1,022,304,607.00
822.0.0.000	Presupuesto de Egresos por Ejercer	D	27,706,034.00	119,208,377.00	127,022,883.44	19,891,527.56
823.0.0.000	Modificaciones al Presupuesto de Egresos Aprobado	A	20,591,931.54	128,311,503.32	247,519,880.32	139,800,308.54
824.0.0.000	Presupuesto de Egresos Comprometido	D	110,668,571.15	127,022,883.44	178,981,010.43	58,930,444.16
825.0.0.000	Presupuesto de Egresos Devengado	D	6,231,185.71	178,981,010.43	175,932,515.38	9,279,680.76
826.0.0.000	Presupuesto de Egresos Ejercido	D	0.00	175,932,515.38	175,932,515.38	0.00
827.0.0.000	Presupuesto de Egresos Pagado	D	898,070,747.68	175,932,515.38	0.00	1,074,003,263.06



COLEGIO DE BACHILLERES DEL ESTADO DE QUERÉTARO

BALANZA DE COMPROBACIÓN
AL 31 DE DICIEMBRE DEL 2020

Cuenta	Nat.	Saldo Inicial	Debe	Haber	Saldo Final
SUMAS		0.00	4,150,852,036.85	4,150,852,036.85	0.00
Saldo Cuentas Deudoras		4,282,127,394.99			4,701,523,581.31
Saldo Cuentas Acreedoras		4,282,127,394.99			4,701,523,581.31



COLEGIO DE BACHILLERES DEL ESTADO DE QUERÉTARO

RELACION DE BIENES DE ACTIVO CON CORTE AL 31 DE DICIEMBRE DE 2020



Equipo	Familia	Descripcion	Marca	Caracteristicas	Serie	Fecha	Canti	Costo
09007004	E04	IMPRESORA	OKIDATA	LASERJET P2055DN	WWG96001155	21-dic-92	1	1,794.00
07007002	E04	IMPRESORA	STAR		4600880469	31-jul-95	1	1,794.00
09323016	E04	STOCK DE EQUIPO DE COMPUTO	CAJA BLANCA	CPU: MOD: S/M: DE PRESTAMO EN TRIBUNAL 17/02/2005 (EN TRANSFERENCIA)	310	31-jul-95	1	14,448.69
00208002	E01	BIPERS SE CANCELA	MOTOROLA	EN BUEN ESTADOS/M	S/S	03-feb-96	1	2,224.00
01036001	E01	REFRIGERADOR / FRIGOBAR	MABE	RMB3Y07	9803A002086	05-mar-96	1	1,623.41
07109001	E01	ENGARGOLADORA Y PERFORADORA	GBC	S/M	1107181	26-jun-98	1	6,219.00
00105001	E01	ENGARGOLADORA Y PERFORADORA	WIRE		MP/008196	09-jul-96	1	3,543.63
10160001	E03	PLACA DE MARMOL C/SOPORTE	MITUTOYO	. MOD: 517-954, UBICACION: LABORATORIO MULTIDISCIPLINARIO; OBSERV: INCLUYE LA PLACA DE MARMOL	4456	22-oct-96	1	8,700.00
01132001	E01	CAJA FUERTE	ARMSTRONG	oficina	S/S	06-nov-96	1	1,569.00
03132001	E01	CAJA FUERTE	ARMSTRONG	RESPONSABLE RODRIGUEZ GONZALEZ CLAUDIA	S/S	06-nov-96	1	1,569.00
07132001	E01	CAJA FUERTE	ARMSTRONG	S/M	S/S	06-nov-96	1	1,569.00
08132001	E01	CAJA FUERTE	ARMSTRONG		S/S	06-nov-96	1	1,569.00
09132001	E01	CAJA FUERTE	ARMSTRONG	. UBICADO EN Servicios Administrativos/S/M	SE-050	06-nov-96	1	1,569.00
11132001	E01	CAJA FUERTE	ARMSTRONG		S/S	06-nov-96	1	1,568.52
00029001	E01	RELOJ CHECADOR	APC	BODEGA INVENTARIOS	S/S	20-nov-96	1	3,725.00
00152001	E01	ENCUADERNADORA/INDUSTRIAL/IMPRESORA	SIN MARCA		S/S	25-nov-96	1	1,898.99
03043004	E02	BOCINA PARA SONIDO (TIPO BAFLES)	COMUNITY	CSX-52 INCLUIDA EN BASE DE DATOS SIN ALTA	S/S	06-dic-96	1	6,467.00
03046002	E02	AMPLIFICADOR DE SONIDO	CREATE	KX-15 COMBO	KX00H10401	06-dic-96	1	6,467.00
03157001	E02	MEZCLADORA/APARATO DE SONIDO	YAMAHA	MX20016	MN01079	06-dic-96	1	6,467.00
03158001	E02	ECUALIZADOR / APARATO DE SONIDO	YAMAHA	Q2031A	MN01333	06-dic-96	1	6,467.00
01323034	E04	STOCK DE COMPUTO	SIN MARCA	BODEGA	S/S	11-dic-96	1	14,414.23
01323035	E04	STOCK DE COMPUTO	SIN MARCA	BODEGA	S/S	11-dic-96	1	14,414.23
07009009	E04	COMPUTADORA	ACER	C P U POWER 5200, Incluye Unidad de C D INTERNAS/M, monitor y teclado. PROPUESTA BAJA	EV65000043	11-dic-96	1	14,944.00
07009010	E04	COMPUTADORA	CAJA BLANCA	C P U S/M. Incluye monitor, unidad de C D, teclado y mouse. PROPUESTA BAJA	L9903300198	11-dic-96	1	14,944.00
07323014	E04	STOCK EQUIPO DE COMPUTO	ACER	MANTENIMPOWER 5200. PROPUESTA BAJA	EV65000135	11-dic-96	1	14,944.00
07323017	E04	STOCK EQUIPO DE COMPUTO	SIN MARCA	BAJA PROBABLES/M. PROPUESTA BAJA	S/S	11-dic-96	1	14,944.00
09007012	E04	IMPRESORA	EPSON	FX-1170 BODEGA	3KW1046390	11-dic-96	1	6,641.00
00194001	E01	HORNO	PANASONIC	MOD: NN-7556L, A DISPOSICIÓN	AW624800570	11-feb-97	1	1,924.00
08176005	E02	MICROSCOPIO	IROSCOPE	LS-8LIS	880435	20-feb-97	1	5,351.00
12176002	E02	MICROSCOPIO	IROSCOPE	MOD: EC-BLW1. BINOCULAR	970502	20-feb-97	1	5,351.12
00136005	E01	LOCKER DE FORMAICA DE 2 PUERTAS	SIN MARCA		S/S	04-mar-97	1	1,150.00
00136009	E01	LOCKER DE FORMAICA DE 2 PUERTAS	SIN MARCA		S/S	04-mar-97	1	1,150.00
02100001	E02	TELESCOPIO	TIO	TELESCOPIO NEWTONIANO	S/S	04-mar-97	1	1,219.00
07100001	E02	TELESCOPIO	TIO	MAL ESTADO ABC EN BODEGA COMPRAS	S/S	04-mar-97	1	1,219.00
08059001	E01	ESCRITORIO SEMI o EJECUTIVO DE FORMAICA	SIN MARCA		S/S	04-mar-97	1	1,368.00
09059002	E01	ESCRITORIO SEMI o EJECUTIVO DE FORMAICA	SIN MARCA		S/S	04-mar-97	1	1,368.00
08059003	E01	ESCRITORIO SEMI o EJECUTIVO DE FORMAICA	SIN MARCA		S/S	04-mar-97	1	1,368.00
00033003	E01	FOTOCOPIADORA	XEROX	MOD 1VL	011650H	11-mar-97	1	5,128.00
03189001	E02	CABLES SNAKPROCOS	SIN MARCA	S/M	HE-126912	17-abr-97	1	3,460.00
03197001	E02	TROMPETA C/ESTUCHE	SIN MARCA	S/M	006191-1	20-may-97	1	1,740.00
03198001	E02	SAXOFON	JUPITER	S/M	STS-485390470	20-may-97	1	8,747.00
03219001	E02	ARMONICA	HONER	S/M	4009126337232	20-may-97	1	2,260.00
03068002	E02	GUITARRA	YAMAHA	APX-4A	S/S	30-may-97	1	3,900.00
01089001	E03	DESBRIZADORA/DESMALEZADORA/DESORRILLADORA	HOMELITE	PBC3800	HR2200610	04-jun-97	1	4,483.00
03048003	E02	AMPLIFICADOR DE SONIDO	CREATE	GT-80 COMBO	Q8DDF10398	30-jun-97	1	3,900.00

Elaboró:

C. Ana Julia Espinoza O.

C. P. Fernando Hernández Mtz.
Jefe del Depto. de Recursos Financieros

Vo. Bo.

Uc. Iris Yruuen Alafita Zapor
Directora Administrativa



COLEGIO DE BACHILLERES DEL ESTADO DE QUERÉTARO

RELACION DE BIENES DE ACTIVO CON CORTE AL 31 DE DICIEMBRE DE 2020



Equipo	Familia	Descripción	Marca	Características	Serie	Fecha	Canti	Costo
17270010	E02	VIDEOPROYECTOR MULTIMEDIA (CAÑÓN)	INFOCUS	PL- E20 3400 LUMINES XGA HDMI / VGA RIPO NO PTICAL ZOOM / FOCUS	X8B20305176	07/12/2020	1	12,110.35
17270011	E02	VIDEOPROYECTOR MULTIMEDIA (CAÑÓN)	INFOCUS	PL- E20 3400 LUMINES XGA HDMI / VGA RIPO NO PTICAL ZOOM / FOCUS	X8B20305038	07/12/2020	1	12,110.35
21270003	E02	VIDEOPROYECTOR MULTIMEDIA (CAÑÓN)	INFOCUS	PL- E20 3400 LUMINES XGA HDMI / VGA RIPO NO PTICAL ZOOM / FOCUS	X8B20305224	07/12/2020	1	12,110.35
09009132	E04	COMPUTADORA	H.P.	DESKTOP, PRODESK 600 G4	MXL8372G39	29/12/2020	1	23,677.83
09337002	E04	WORK STATION	H.P.	ESTACION DE TRABAJO Z4 G4	MXL0123C21	29/12/2020	1	136,497.72
15009127	E04	COMPUTADORA	H.P.	DESKTOP, PRODESK 600 G4	MXL8491NCG	29/12/2020	1	23,677.83
15337002	E04	WORK STATION	H.P.	ESTACION DE TRABAJO Z4 G4	MXL0123C22	29/12/2020	1	136,497.72
32170005	E04	LAPTOP	TOSHIBA	Laptop; Procesador AMD, 6 GB de RAM, Disco duro de 160 GB	9B368443Q	31/12/2020	1	9,498.01
06170013	E04	LAPTOP	DELL	Reposicion de la 06170009	6S748W1	31/12/2020	1	6,380.00
42170009	E04	LAPTOP	DELL	LAPTOP; Procesador Intel Core i3-4005U, 4 GB de RAM, Disco duro de 500 GB	83CYD32	31/12/2020	1	8,999.00
04170015	E04	LAPTOP	DELL	Laptop, Procesador Intel Core (TM) i3-4005U, 4 GB de RAM, Disco duro de 500 GB	6WFBC32	31/12/2020	1	7,830.21

158,612,865.75

SE INCLUYEN \$72,217,937.88, BIENES QUE SON PARTE DEL PATRIMONIO DEL COBAQ, MISMOS QUE NO CUMPLEN CON LAS REGLAS EXPECIFICAS DEL REGISTRO Y VALORACION DEL PATRIMONIO ESTABLECIDAS, TODA VEZ QUE SON ADQUISICIONES QUE LA INSTITUCION HA REALIZADO DESDE SU CREACIÓN HASTA EL 31 DE DICIEMBRE DE 2012.

Elaboró:

C. Ana Julia Espinoza O.

Revisó:

C. P. Fernando Hernández Mtz.
Jefe del Depto. de
Recursos Financieros

Vo. Bo.

Dr. Iris Yuruen Alafita Zapor
Directora Administrativa



COLEGIO DE BACHILLERES DEL ESTADO DE QUERÉTARO

RELACION DE BIENES DE ACTIVO CON CORTE AL 31 DE DICIEMBRE DE 2020



PLANTEL	EDIFICIOS	TERRENOS	TOTAL
PLANTEL 1 "SATELITE"	7,852,191.99	1.00	7,852,192.99
PLANTEL 2 "AMEALCO"	30,978,285.73	31,874,339.20	62,852,624.93
PLANTEL 3 "CORREGIDORA"	39,617,492.76	1.00	39,617,493.76
PLANTEL 4 "JALPAN"	19,531,737.76	1.00	19,531,738.76
PLANTEL 5 "CADEREYTA"	32,709,022.15	13,523,000.60	46,232,022.75
PLANTEL 6 "TOLIMAN"	21,584,380.15	6,535,775.40	28,120,155.55
PLANTEL 7 "EL MARQUES"	18,915,266.94	4,051,464.00	22,966,730.94
PLANTEL 8 "AZTECA"	14,893,002.86	9,474,622.47	24,367,625.33
PLANTEL 9 "STA. ROSA JAUREGUI"	9,721,117.65	2,481,703.84	12,202,821.49
PLANTEL 9 "STA. ROSA EXTENSION JOFRITO"	3,556,041.36	0.00	3,556,041.36
PLANTEL 10 "SAN JUAN DEL RIO"	29,965,763.56	9,900,507.80	39,866,271.36
PLANTEL 11 "EZEQUIEL MONTES"	24,348,037.17	3,894,687.00	28,242,724.17
PLANTEL 12 "TEQUISQUIAPAN"	9,393,295.65	1.00	9,393,296.65
PLANTEL 12 EXT. SAN NICOLAS	7,853,149.31	0.00	7,853,149.31
PLANTEL 13 "EPIGMENIO GLZ"	12,934,405.23	1.00	12,934,406.23
PLANTEL 14 "SAN JOAQUIN"	16,181,084.15	2,582,688.68	18,763,772.83
PLANTEL 15 "CHICHIMEQUILLAS"	6,375,004.77	0.00	6,375,004.77
PLANTEL 16 "EL COLORADO"	15,904,562.36	1,638,360.00	17,542,922.36
PLANTEL 17 "CONSTITUCION 1917"	46,993,573.22	0.00	46,993,573.22
PLANTEL 18 "VALLE DORADO"	15,233,634.20	0.00	15,233,634.20
PLANTEL 19 "BRAVO"	8,532,896.71	0.00	8,532,896.71
PLANTEL 20 "SANTIAGO MEXQUITITLAN"	7,980,742.40	1,016,037.00	8,996,779.40
PLANTEL 21 "ARCILA"	9,183,893.58	0.00	9,183,893.58
PLANTEL 22 "REAL DE SAN MIGUEL"	26,067,944.79	25,598,842.00	51,666,786.79
PLANTEL 23 "AHUACATLAN DE GPE."	9,754,748.31	239,375.00	9,994,123.31
PLANTEL 24 "VILLA PROGRESO"	14,010,816.97	1,313,103.00	15,323,919.97
PLANTEL 25 "LA LAGUNITA"	10,927,817.97	3,693,600.00	14,621,417.97
PLANTEL 26 "AGUA ZARCA"	9,700,301.23	792,100.00	10,492,401.23
PLANTEL 27 "PURISIMA DE ARISTA"	6,601,106.65	0.00	6,601,106.65
PLANTEL 28 "SAN ILDEFONSO"	7,935,720.95	0.00	7,935,720.95
PLANTEL 29 "BERNAL"	9,205,822.24	2,325,000.00	11,530,822.24
PLANTEL 30 "LA VALLA"	10,441,312.06	0.00	10,441,312.06
PLANTEL 31 "LA GRIEGA"	7,968,418.69	0.00	7,968,418.69
PLANTEL 32 "SAN ANTONIO DE LA CAL"	9,942,584.45	1,368,698.00	11,311,282.45

Revisó:

Elaboró:

C. Ana Julia Espinoza O.

C. P. Fernando Hernández Mtz.
Jefe del Depto. de
Recursos Financieros

Vo. Bo.

D.C. Iris Yunuen Alafita Zapor
Directora Administrativa



COLEGIO DE BACHILLERES DEL ESTADO DE QUERÉTARO

RELACION DE BIENES DE ACTIVO CON CORTE AL 31 DE DICIEMBRE DE 2020



PLANTEL 33 "EL PALMAR"	7,049,164.42	0.00	7,049,164.42
PLANTEL 34 "ARROYO SECO"	3,754,041.76	0.00	3,754,041.76
PLANTEL 35 "VIZARRON"	13,490,268.59	9,189,654.60	22,679,923.19
EMSAD 3 "CONCA"	2,472,161.62	0.00	2,472,161.62
EMSAD 6 "EL COYOTE"	6,601,148.26	0.00	6,601,148.26
FMSAD 7 "HIGUFRILLAS"	2,273,856.79	0.00	2,273,856.79
EMSAD 8 "SANTA AGUEDA"	8,231,769.15	169,848.38	8,401,617.53
EMSAD 11 "PEÑA COLORADA"	3,952,329.74	0.00	3,952,329.74
EMSAD 12 "CAMARGO"	3,310,071.84	0.00	3,310,071.84
EMSAD 13 "SAN PEDRO ESCANELA"	8,027,885.54	195,316.00	8,223,201.54
EMSAD 14 "TRES LAGUNAS"	6,571,789.96	556,875.00	7,128,664.96
EMSAD 18 "TILACO"	7,522,793.00	528,987.90	8,051,780.90
EMSAD 19 "SAN MIGUEL PALMAS"	9,290,118.94	207,112.00	9,497,230.94
EMSAD 20 "LANDA DE MATAMOROS"	4,241,682.04	0.00	4,241,682.04
EMSAD 22 "PEÑA BLANCA"	7,198,999.11	164,061.70	7,363,060.81
EMSAD 23 "SOMBRERETE"	2,507,543.99	0.00	2,507,543.99
EMSAD 24 "CASA BLANCA"	8,449,877.40	616,603.20	9,066,480.60
EMSAD 25 "EL RINCON"	4,553,340.85	0.00	4,553,340.85
EMSAD 26 "TANCOYOL"	1,740,357.36	0.00	1,740,357.36
EMSAD 27 "AGUA FRIA"	9,287,394.30	544,217.60	8,831,611.90
EMSAD 28 "BELLAVISTA DEL RIO"	3,774,078.72	0.00	3,774,078.72
EMSAD 30 "SAN MIGUEL TLAXCALTEPEC"	9,065,871.40	2,189,453.40	11,255,324.80
EMSAD 31 "VALLE VERDE"	1,944,604.80	1,331,537.50	3,276,142.30
EMSAD 32 "SANTA MARIA DEL ALAMOS"	487,000.00	0.00	487,000.00
EMSAD 33 "BUENAVISTA"	10,202,400.34	0.00	10,202,400.34
EMSAD 34 "ESCOLASTICAS"	6,652,404.53	0.00	6,652,404.53
TOTAL EN PLS. SEGÚN INVENTARIOS AL 31 DE DICIEMBRE DE 2020	684,448,130.42	137,997,576.27	822,445,706.69
TOTAL DE EDOS.FINANCIEROS AL 31 DE DICIEMBRE DE 2020	684,448,130.42	137,997,576.27	822,445,706.69

GRAN TOTAL DE LICENCIAS Y SOFTWARE	5,825,761.92
GRAN TOTAL DE BIENES MUEBLES, INMUEBLES Y EQUIPO DE TRANSPORTE Y LICENCIAS Y SOFTWARE	986,884,334.36
DEPRECIACION DE BIENES MUEBLES, INMUEBLES Y EQUIPO DE TRANSPORTE Y AMORTIZACION DE LICENCIAS Y SOFTWARE	100,613,504.66

Revisó:

C. P. Fernando Hernández Mtz.
Jefe del Depto. de
Recursos Financieros

Elaboró:

C. Ana Julia Espinoza O.

Val. Bo.

M.C. Iris Yareen Alafita Zapor
Directora Administrativa



COLEGIO DE BACHILLERES DEL ESTADO DE QUERÉTARO
 RELACION DE CUENTAS BANCARIAS PRODUCTIVAS ESPECIFICAS
 AL 31 DE DICIEMBRE 2020



Fondo, Programa o Convenio	Datos de la Cuenta Bancaria	
	Institución Bancaria	Número de cuenta
Subsidios Federales para Organismos Descentralizados Estatales U006	BBVA	111315706
Subsidios Federales para Organismos Descentralizados Estatales U006	INVERSION BBVA	111315706
Subsidios Federales para Organismos Descentralizados Estatales U006	BBVA	112551721
Subsidios Federales para Organismos Descentralizados Estatales U006	INVERSION BBVA	112551721
Subsidios Federales para Organismos Descentralizados Estatales U006	BBVA	114215427
Subsidios Federales para Organismos Descentralizados Estatales U006	INVERSION BBVA	114215427

Iris Yunuen Alafita Zapor
 LIC. IRIS YUNUEN ALAFITA ZAPOR
 DIRECTORA ADMINISTRATIVA

Fernando Hernández Martínez
 C.P. FERNANDO HERNÁNDEZ MARTÍNEZ
 JEFE DEL DEPARTAMENTO DE FINANZAS

Angélica Avilés Arellano
 C.P. ANGÉLICA AVILÉS ARELLANO
 JEFE OFICINA CONTABILIDAD



RESUMEN DE CONCILIACIONES BANCARIAS AL 31 DE DICIEMBRE DE 2020

FECHA DE ELABORACIÓN
7 DE ENERO DE 2021

INSTITUCIÓN BANCARIA	NO. CUENTA	SALDO S/EDO. DE CUENTA	+ CARGOS	- ABONOS	SALDO S/CONTABILIDAD
BANORTE	602790464	412,363.17	0.00	0.00	412,363.17
BANORTE	602790455	20,154.69	0.00	0.00	20,154.69
BANORTE	853140973	1,819.91	0.00	0.00	1,819.91
BANORTE	264660291	710,400.70	0.00	0.00	710,400.70
BANORTE	437942504	24,301,852.89	0.00	0.00	24,301,852.89
SANTANDER	65500664864	322.92	0.00	0.00	322.92
SANTANDER	65507456921	1,076.96	7,929.00	0.00	9,005.96
SANTANDER	65507999609	1,000.18	0.00	0.00	1,000.18
SANTANDER	65508083525	1,000.91	0.00	0.00	1,000.91
SANTANDER	65508083587	317,104.96	0.00	0.00	317,104.96
BBVA BANCOMER	443082822	1,807,103.12	0.00	1,789,214.35	17,888.77
BBVA BANCOMER	443082776	6,486.56	13,028.05	0.00	19,514.61
BBVA BANCOMER	171136887	55,612.31	0.00	0.00	55,612.31
BBVA BANCOMER	103143147	20,352.28	0.00	0.00	20,352.28
BBVA BANCOMER	110313815	20,122.93	0.00	0.00	20,122.93
BBVA BANCOMER	112206897	20,004.23	0.00	0.00	20,004.23
BBVA BANCOMER	112551683	0.00	0.00	0.00	0.00
BBVA BANCOMER	112720906	660,979.72	0.00	0.00	660,979.72
BBVA BANCOMER	114215559	4,278.00	10,574,404.40	0.00	10,578,682.40
BBVA BANCOMER	114215427	25,879,165.36	0.00	10,690,258.40	15,188,906.96
BBVA BANCOMER	116078036	18,676,690.00	0.00	0.00	18,676,690.00
BBVA BANCOMER	116095305	19,449,178.37	115,854.00	0.00	19,565,032.37
HSBC	4056159122	19,990.72	0.00	0.00	19,990.72
TOTAL BANCOS		92,387,060.89	10,711,215.45	12,479,472.75	90,618,803.59
INV. BANORTE	264660291	0.00	0.00	0.00	0.00
INV. BANORTE	437942504	0.00	0.00	0.00	0.00
INV. BBVA BANCOMER	103143147	0.00	0.00	0.00	0.00
INV. BBVA BANCOMER	114215559	0.00	0.00	0.00	0.00
INV. BBVA BANCOMER	114215427	0.00	0.00	0.00	0.00
INV. BBVA BANCOMER	116095305	0.00	0.00	0.00	0.00
TOTAL INVERSIONES		0.00	0.00	0.00	0.00
TOTAL		92,387,060.89	10,711,215.45	12,479,472.75	90,618,803.59





COLEGIO DE BACHILLERES

DEL ESTADO DE QUERÉTARO

www.cobaq.edu.mx

CONCILIACIÓN BANCARIA AL 31 DE DICIEMBRE DE 2020

FECHA DE ELABORACIÓN
07 DE ENERO DE 2021

BANORTE 0602790464

SALDO EN ESTADO DE CUENTA		412,363.17
+ CARGOS DEL BANCO NO CONSIDERADOS POR NOSOTROS		0.00
+ CARGOS NO CONSIDERADOS POR EL BANCO		0.00
- ABONOS DEL BANCO NO CONSIDERADOS POR NOSOTROS		0.00
- ABONOS NO CONSIDERADOS POR EL BANCO		0.00
SALDO S/LIBROS		412,363.17

Elaboro:

C.P. Angélica Avilés Arellano
Jefe de Oficina Contabilidad

Revisó:

C.P. Fernando Hernández Martínez
Jefe Depto. Recursos Financieros

Vo.Bo.

Lic. Iris Yunuen Alafita Zapor
Directora Administrativa

NUESTROS VALORES: CALIDEZ CONSTRUIR JUNTOS ENTREGA COMUNIDAD QUE APRENDE

@COBAQ_Oficial @COBAQ_Oficial COBAQ VIDEO cobaq_oficial



SECRETARÍA
DE EDUCACIÓN





CONCILIACIÓN BANCARIA AL 31 DE DICIEMBRE DE 2020

BANORTE 0602790455

FECHA DE ELABORACIÓN
07 DE ENERO DE 2021

SALDO EN ESTADO DE CUENTA		20,154.69
+ CARGOS DEL BANCO NO CONSIDERADOS POR NOSOTROS		0.00
+ CARGOS NO CONSIDERADOS POR EL BANCO		0.00
- ABONOS DEL BANCO NO CONSIDERADOS POR NOSOTROS		0.00
- ABONOS NO CONSIDERADOS POR EL BANCO		0.00
SALDO S/ LIBROS		20,154.69

Elaboro:

C.P. Angélica Avilés Arellano
Jefe de Oficina Contabilidad

Revisó:

C.P. Fernando Hernández Martínez
Jefe Depto. Recursos Financieros

Vd. Bo.

Lic. Iris Yunuen Alafita Zapor
Directora Administrativa



COLEGIO DE BACHILLERES

DEL ESTADO DE QUERÉTARO

www.cobaq.edu.mx

CONCILIACIÓN BANCARIA AL 31 DE DICIEMBRE DE 2020

FECHA DE ELABORACIÓN
07 DE ENERO DE 2021

BANORTE 853140973

SALDO EN ESTADO DE CUENTA		1,819.91
+ CARGOS DEL BANCO NO CONSIDERADOS POR NOSOTROS		0.00
+ CARGOS NO CONSIDERADOS POR EL BANCO		0.00
- ABONOS DEL BANCO NO CONSIDERADOS POR NOSOTROS		0.00
- ABONOS NO CONSIDERADOS POR EL BANCO		0.00
SALDO S/LIBROS		1,819.91

Elaboro:

C.P. Angélica Avilés Arellano
Jefe de Oficina Contabilidad

Revisó:

C.P. Fernando Hernández Martínez
Jefe Depto. Recursos Financieros

Vo.Bo.

Lic. Iris Yunuen Alafita Zapor
Directora Administrativa

NUESTROS VALORES: CALIDEZ CONSTRUIR JUNTOS ENTREGA COMUNIDAD QUE APRENDE

@COBAQ_Oficial @COBAQ_Oficial COBAQ VIDEO cobaq.oficial



SECRETARÍA
DE EDUCACIÓN





COLEGIO DE BACHILLERES

DEL ESTADO DE QUERÉTARO

www.cobaq.edu.mx

**CONCILIACIÓN BANCARIA
AL 31 DE DICIEMBRE DE 2020**

FECHA DE ELABORACIÓN

07 DE ENERO DE 2021

BANORTE 264660291

SALDO EN ESTADO DE CUENTA		710,400.70
+ CARGOS DEL BANCO NO CONSIDERADOS POR NOSOTROS		0.00
+ CARGOS NO CONSIDERADOS POR EL BANCO		0.00
- ABONOS DEL BANCO NO CONSIDERADOS POR NOSOTROS		0.00
- ABONOS NO CONSIDERADOS POR EL BANCO		0.00
SALDO S/LIBROS		710,400.70

Elaboro:

C.P. Angélica Avilés Arellano
Jefe de Oficina Contabilidad

Revisó:

C.P. Fernando Hernández Martínez
Jefe Depto. Recursos Financieros

Vo.Bb.

Lic. Iris Yunuen Alafita Zapor
Directora Administrativa

NUESTROS VALORES: CALIDEZ CONSTRUIR JUNTOS ENTREGA COMUNIDAD QUE APRENDE

@COBAQ_Oficial @COBAQ_Oficial COBAQ VIDEO cobaq.oficial



SECRETARÍA
DE EDUCACIÓN

ORO
ORGULLO
DE **MX**



COLEGIO DE BACHILLERES

DEL ESTADO DE QUERÉTARO

www.cobaq.edu.mx

**CONCILIACIÓN BANCARIA
AL 31 DE DICIEMBRE DE 2020**

FECHA DE ELABORACIÓN
07 DE ENERO DE 2021

BANORTE 0437942504

SALDO EN ESTADO DE CUENTA		24,301,852.89
+ CARGOS DEL BANCO NO CONSIDERADOS POR NOSOTROS		0.00
+ CARGOS NO CONSIDERADOS POR EL BANCO		0.00
- ABONOS DEL BANCO NO CONSIDERADOS POR NOSOTROS		0.00
- ABONOS NO CONSIDERADOS POR EL BANCO		0.00
SALDO S/LIBROS		24,301,852.89

Elaboro:

C.P. Angélica Aviles Arellano
Jefe de Oficina Contabilidad

Revisó:

C.P. Fernando Hernandez Martinez
Jefe Depto. Recursos Financieros

Vo.Bo.

Lic. Iris Yunuen Alafita Zapor
Directora Administrativa

NUESTROS VALORES: CALIDEZ CONSTRUIR JUNTOS ENTREGA COMUNIDAD QUE APRENDE

@COBAQ_Oficial @COBAQ_Oficial COBAQ VIDEO cobaq.oficial



SECRETARÍA
DE EDUCACIÓN

QRO
ORGULLO
DE **MX**



COLEGIO DE BACHILLERES

DEL ESTADO DE QUERÉTARO

www.cobaq.edu.mx

CONCILIACIÓN BANCARIA AL 31 DE DICIEMBRE DE 2020

FECHA DE ELABORACIÓN
07 DE ENERO DE 2021

SANTANDER 65-50066486-4

SALDO EN ESTADO DE CUENTA		322.92
+ CARGOS DEL BANCO NO CONSIDERADOS POR NOSOTROS		0.00
+ CARGOS NO CONSIDERADOS POR EL BANCO		0.00
- ABONOS DEL BANCO NO CONSIDERADOS POR NOSOTROS		0.00
- ABONOS NO CONSIDERADOS POR EL BANCO		0.00
SALDO S/ LIBROS		322.92

Elaboro:

C.P. Angélica Avilés Arellano
Jefe de Oficina Contabilidad

Revisó:

C.P. Fernando Hernández Martínez
Jefe Depto. Recursos Financieros

Vo.Bo.

Lic. Iris Yunuen Alafita Zapor
Directora Administrativa

NUESTROS VALORES: CALIDEZ CONSTRUIR JUNTOS ENTREGA COMUNIDAD QUE APRENDE

@COBAQ_Oficial @COBAQ_Oficial COBAQ VIDEO cobaq.oficial



SECRETARÍA
DE EDUCACIÓN





COLEGIO DE BACHILLERES

DEL ESTADO DE QUERÉTARO

www.cobaq.edu.mx

CONCILIACIÓN BANCARIA AL 31 DE DICIEMBRE DE 2020

FECHA DE ELABORACIÓN

07 DE ENERO DE 2021

SANTANDER 65-507456921

SALDO EN ESTADO DE CUENTA		1,076.96
+ CARGOS DEL BANCO NO CONSIDERADOS POR NOSOTROS		0.00
+ CARGOS NO CONSIDERADOS POR EL BANCO 31-dic-20 DEPOSITOS NO RECONOCIDOS	7,929.00	7,929.00
- ABONOS DEL BANCO NO CONSIDERADOS POR NOSOTROS		0.00
- ABONOS NO CONSIDERADOS POR EL BANCO		0.00
SALDO S/ LIBROS		9,005.96

Elaboro:

C.P. Angélica Aviles Arellano
Jefe de Oficina Contabilidad

Revisó:

C.P. Fernando Hernández Martínez
Jefe Depto. Recursos Financieros

Vo.Bo

Lic. Iris Yunuen Alafita Zapor
Directora Administrativa

NUESTROS VALORES: CALIDEZ CONSTRUIR JUNTOS ENTREGA COMUNIDAD QUE APRENDE

@COBAQ_Oficial @COBAQ_Oficial COBAQ VIDEO cobaq.oficial



SECRETARÍA
DE EDUCACIÓN

ORO
ORGULLO
DE **MX**



COLEGIO DE BACHILLERES

DEL ESTADO DE QUERÉTARO

www.cobaq.edu.mx

CONCILIACIÓN BANCARIA AL 31 DE DICIEMBRE DE 2020

FECHA DE ELABORACIÓN
07 DE ENERO DE 2021

SANTANDER 65507999609

SALDO EN ESTADO DE CUENTA		1,000.18
+ CARGOS DEL BANCO NO CONSIDERADOS POR NOSOTROS		0.00
+ CARGOS NO CONSIDERADOS POR EL BANCO		0.00
- ABONOS DEL BANCO NO CONSIDERADOS POR NOSOTROS		0.00
- ABONOS NO CONSIDERADOS POR EL BANCO		0.00
SALDO S/ LIBROS		1,000.18

Elaboro:

C.P. Angélica Avilés Arellano
Jefe de Oficina Contabilidad

Revisó:

C.P. Fernando Hernández Martínez
Jefe Depto. Recursos Financieros

Vo.Bp.

Lic. Iris Yunuen Alafita Zapor
Directora Administrativa

NUESTROS VALORES: CALIDEZ CONSTRUIR JUNTOS ENTREGA COMUNIDAD QUE APRENDE

@COBAQ_Oficial @COBAQ_Oficial COBAQ VIDEO cobaq.oficial



SECRETARÍA
DE EDUCACIÓN





CONCILIACIÓN BANCARIA AL 31 DE DICIEMBRE DE 2020

FECHA DE ELABORACIÓN
07 DE ENERO DE 2021

SANTANDER 65508083525

SALDO EN ESTADO DE CUENTA		1,000.91
+ CARGOS DEL BANCO NO CONSIDERADOS POR NOSOTROS		0.00
+ CARGOS NO CONSIDERADOS POR EL BANCO		0.00
- ABONOS DEL BANCO NO CONSIDERADOS POR NOSOTROS		0.00
- ABONOS NO CONSIDERADOS POR EL BANCO		0.00
SALDO S/ LIBROS		1,000.91

Elaboró:

C.P. Angélica Avilés Arellano
Jefe de Oficina Contabilidad

Revisó:

C.P. Fernando Hernández Martínez
Jefe Depto. Recursos Financieros

Vo.Bo.

Lic. Iris Yunuen Alafita Zapor
Directora Administrativa



COLEGIO DE BACHILLERES

DEL ESTADO DE QUERÉTARO

www.cobaq.edu.mx

**CONCILIACIÓN BANCARIA
AL 31 DE DICIEMBRE DE 2020**

FECHA DE ELABORACIÓN

07 DE ENERO DE 2021

SANTANDER 65508083587

SALDO EN ESTADO DE CUENTA		317,104.96
+ CARGOS DEL BANCO NO CONSIDERADOS POR NOSOTROS		0.00
+ CARGOS NO CONSIDERADOS POR EL BANCO		0.00
- ABONOS DEL BANCO NO CONSIDERADOS POR NOSOTROS		0.00
- ABONOS NO CONSIDERADOS POR EL BANCO		0.00
SALDO SI LIBROS		317,104.96

Elaboro:

C.P. Angélica Avilés Arellano
Jefe de Oficina Contabilidad

Revisó:

C.P. Fernando Hernández Martínez
Jefe Depto. Recursos Financieros

Vo.Bo.

Lic. Iris Yunuen Alafita Zapor
Directora Administrativa

NUESTROS VALORES: CALIDEZ CONSTRUIR JUNTOS ENTREGA COMUNIDAD QUE APRENDE

@COBAQ_Oficial @COBAQ_Oficial COBAQ VIDEO cobaq.oficial



SECRETARÍA
DE EDUCACIÓN

QRO
ORGULLO
DE **MX**



COLEGIO DE BACHILLERES

DEL ESTADO DE QUERÉTARO

www.cobaq.edu.mx

CONCILIACIÓN BANCARIA AL 31 DE DICIEMBRE DE 2020

BBVA BANCOMER 0443082822

FECHA DE ELABORACIÓN
07 DE ENERO DE 2021

SALDO EN ESTADO DE CUENTA		1,807,103.12
+ CARGOS DEL BANCO NO CONSIDERADOS POR NOSOTROS		0.00
+ CARGOS NO CONSIDERADOS POR EL BANCO		0.00
- ABONOS DEL BANCO NO CONSIDERADOS POR NOSOTROS		0.00
- ABONOS NO CONSIDERADOS POR EL BANCO 19-oct-17 0000620188 - RODRIGUEZ GUERRERO GILBERTO	1,789,214.35	1,789,214.35
SALDO SI/LIBROS		17,888.77

Elaboro:

C.P. Angélica Avilés Arellano
Jefe de Oficina Contabilidad

Revisó:

C.P. Fernando Hernández Martínez
Jefe Depto. Recursos Financieros

Vo.Bo.

Lic. Iris Yunuen Alafita Zapor
Directora Administrativa

NUESTROS VALORES: CALIDEZ CONSTRUIR JUNTOS ENTREGA COMUNIDAD QUE APRENDE

@COBAQ.Oficial @COBAQ_Oficial COBAQ VIDEO cobaq_oficial



SECRETARÍA DE EDUCACIÓN





COLEGIO DE BACHILLERES

DEL ESTADO DE QUERÉTARO

www.cobaq.edu.mx

CONCILIACIÓN BANCARIA AL 31 DE DICIEMBRE DE 2020

FECHA DE ELABORACIÓN

07 DE ENERO DE 2021

BBVA BANCOMER 0443082776

SALDO EN ESTADO DE CUENTA		6,486.56
+ CARGOS DEL BANCO NO CONSIDERADOS POR NOSOTROS		13,028.05
14-dic-20 PAGO DE NÓMINA	13,028.05	
+ CARGOS NO CONSIDERADOS POR EL BANCO		0.00
- ABONOS DEL BANCO NO CONSIDERADOS POR NOSOTROS		0.00
- ABONOS NO CONSIDERADOS POR EL BANCO		0.00
SALDO SI/ LIBROS		19,514.61

Elaboro:

C.P. Angélica Avilés Arellano
Jefe de Oficina Contabilidad

Revisó:

C.P. Fernando Hernández Martínez
Jefe Depto. Recursos Financieros

Vo.Bo.

Lic. Iris Yunuen Alafita Zapor
Directora Administrativa

NUESTROS VALORES: CALIDEZ CONSTRUIR JUNTOS ENTREGA COMUNIDAD QUE APRENDE

@COBAQ_Oficial @COBAQ_Oficial COBAQ VIDEO cobaq.oficial



SECRETARÍA
DE EDUCACIÓN





COLEGIO DE BACHILLERES

DEL ESTADO DE QUERÉTARO

www.cobaq.edu.mx

CONCILIACIÓN BANCARIA AL 31 DE DICIEMBRE DE 2020

BBVA BANCOMER CTA. 0171136887

FECHA DE ELABORACIÓN
07 DE ENERO DE 2021

SALDO EN ESTADO DE CUENTA		55,612.31
+ CARGOS DEL BANCO NO CONSIDERADOS POR NOSOTROS		0.00
+ CARGOS NO CONSIDERADOS POR EL BANCO		0.00
- ABONOS DEL BANCO NO CONSIDERADOS POR NOSOTROS		0.00
- ABONOS NO CONSIDERADOS POR EL BANCO		0.00

SALDO S/LIBROS

55,612.31

Elaboro:

C.P. **Angélica Avilés Arellano**
Jefe de Oficina Contabilidad

Revisó:

C.P. **Fernando Hernández Martínez**
Jefe Depto. Recursos Financieros

Vo.Bo.

Lic. **Iris Yunuen Alafita Zapor**
Directora Administrativa

NUESTROS VALORES: CALIDEZ CONSTRUIR JUNTOS ENTREGA COMUNIDAD QUE APRENDE

@COBAQ.Oficial @COBAQ_Oficial COBAQ VIDEO cobaq.official



SECRETARÍA
DE EDUCACIÓN





COLEGIO DE BACHILLERES

DEL ESTADO DE QUERÉTARO

www.cobaq.edu.mx

**CONCILIACIÓN BANCARIA
AL 31 DE DICIEMBRE DE 2020**

FECHA DE ELABORACIÓN

07 DE ENERO DE 2021

BBVA BANCOMER 0103143147

SALDO EN ESTADO DE CUENTA		20,352.28
+ CARGOS DEL BANCO NO CONSIDERADOS POR NOSOTROS		0.00
+ CARGOS NO CONSIDERADOS POR EL BANCO		0.00
- ABONOS DEL BANCO NO CONSIDERADOS POR NOSOTROS		0.00
- ABONOS NO CONSIDERADOS POR EL BANCO		0.00
SALDO S/LIBROS		20,352.28

Elaboro:


C.P. Angélica Avilés Arellano
Jefe de Oficina Contabilidad

Revisó:


C.P. Fernando Hernández Martínez
Jefe Depto. Recursos Financieros

Vo.Bo.


Lic. Iris Yunden Alafita Zapor
Directora Administrativa

NUESTROS VALORES: CALIDEZ CONSTRUIR JUNTOS ENTREGA COMUNIDAD QUE APRENDE

 @COBAQ.Oficial  @COBAQ_Oficial  COBAQ VIDEO  cobaq.oficial



SECRETARÍA
DE EDUCACIÓN

ORO
ORGULLO
DE **MX**



COLEGIO DE BACHILLERES

DEL ESTADO DE QUERÉTARO

www.cobaq.edu.mx

**CONCILIACIÓN BANCARIA
AL 31 DE DICIEMBRE DE 2020**

FECHA DE ELABORACIÓN

07 DE ENERO DE 2021

BBVA BANCOMER 0110313815

SALDO EN ESTADO DE CUENTA		20,122.93
+ CARGOS DEL BANCO NO CONSIDERADOS POR NOSOTROS		0.00
+ CARGOS DE NOSOTROS NO CONSIDERADOS POR EL BANCO		0.00
- ABONOS DEL BANCO NO CONSIDERADOS POR NOSOTROS		0.00
- ABONOS NO CONSIDERADOS POR EL BANCO		0.00
SALDO S/LIBROS		20,122.93

Elaboro:

C.P. Angélica Avilés Arellano
Jefe de Oficina Contabilidad

Revisó:

C.P. Fernando Hernández Martínez
Jefe Depto. Recursos Financieros

Vo.Bo.

Lic. Iris Yunuen Alafita Zapor
Directora Administrativa

NUESTROS VALORES: CALIDEZ CONSTRUIR JUNTOS ENTREGA COMUNIDAD QUE APRENDE

@COBAQ.Oficial @COBAQ_Oficial COBAQ VIDEO cobaq.official



SECRETARÍA
DE EDUCACIÓN

ORO
ORGULLO
DE **MX**



CONCILIACIÓN BANCARIA AL 31 DE DICIEMBRE DE 2020

FECHA DE ELABORACIÓN

07 DE ENERO DE 2021

BBVA BANCOMER 0112206897

SALDO EN ESTADO DE CUENTA		20,004.23
+ CARGOS DEL BANCO NO CONSIDERADOS POR NOSOTROS		0.00
+ CARGOS DE NOSOTROS NO CONSIDERADOS POR EL BANCO		0.00
- ABONOS DEL BANCO NO CONSIDERADOS POR NOSOTROS		0.00
- ABONOS NO CONSIDERADOS POR EL BANCO		0.00
SALDO S/LIBROS		20,004.23

Elaboró:

C.P. Angélica Avilés Arellano
Jefe de Oficina Contabilidad

Revisó:

C.P. Fernando Hernández Martínez
Jefe Depto. Recursos Financieros

Vo.Bo

Lic. Iris Yunuen Alafita Zapor
Directora Administrativa



COLEGIO DE BACHILLERES

DEL ESTADO DE QUERÉTARO

www.cobaq.edu.mx

CONCILIACIÓN BANCARIA AL 31 DE DICIEMBRE DE 2020

FECHA DE ELABORACIÓN

07 DE ENERO DE 2021

BBVA BANCOMER 0112551683

SALDO EN ESTADO DE CUENTA		0.00
+ CARGOS DEL BANCO NO CONSIDERADOS POR NOSOTROS		0.00
+ CARGOS DE NOSOTROS NO CONSIDERADOS POR EL BANCO		0.00
- ABONOS DEL BANCO NO CONSIDERADOS POR NOSOTROS		0.00
- ABONOS NO CONSIDERADOS POR EL BANCO		0.00
SALDO S/LIBROS		0.00

Elaboro:

Revisó:

Vo.Bo

C.P. Angélica Avilés Arellano
Jefe de Oficina Contabilidad

C.P. Fernando Hernández Martínez
Jefe Depto. Recursos Financieros

Lic. Iris Yunuen Alarita
Directora Administrativa

Zapotlán
SECRETARÍA
DE EDUCACIÓN





COLEGIO DE BACHILLERES

DEL ESTADO DE QUERÉTARO

www.cobaq.edu.mx

CONCILIACIÓN BANCARIA AL 31 DE DICIEMBRE DE 2020

FECHA DE ELABORACIÓN
07 DE ENERO DE 2021

BBVA BANCOMER 0112720906

SALDO EN ESTADO DE CUENTA		660,979.72
+ CARGOS DEL BANCO NO CONSIDERADOS POR NOSOTROS		0.00
+ CARGOS DE NOSOTROS NO CONSIDERADOS POR EL BANCO		0.00
- ABONOS DEL BANCO NO CONSIDERADOS POR NOSOTROS		0.00
- ABONOS NO CONSIDERADOS POR EL BANCO		0.00
SALDO S/LIBROS		660,979.72

Elaboró:

C.P. Angélica Avilés Arellano
Jefe de Oficina Contabilidad

Revisó:

C.P. Fernando Hernández Martínez
Jefe Depto. Recursos Financieros

Vo.Bo.

Lic. Iris Yunuen Alafita Zapor
Directora Administrativa

NUESTROS VALORES: CALIDEZ CONSTRUIR JUNTOS ENTREGA COMUNIDAD QUE APRENDE

@COBAQ_Oficial @COBAQ_Oficial COBAQ VIDEO cobaq.oficial



SECRETARÍA
DE EDUCACIÓN





COLEGIO DE BACHILLERES

DEL ESTADO DE QUERÉTARO

www.cobaq.edu.mx

**CONCILIACIÓN BANCARIA
AL 31 DE DICIEMBRE DE 2020**

FECHA DE ELABORACIÓN
07 DE ENERO DE 2021

BBVA BANCOMER 0114215559

SALDO EN ESTADO DE CUENTA		4,278.00
+ CARGOS DEL BANCO NO CONSIDERADOS POR NOSOTROS		0.00
+ CARGOS DE NOSOTROS NO CONSIDERADOS POR EL BANCO		10,574,404.40
31-dic-20 PD-202012-00424 RECONOCIMIENTO RECLASIFICACION SISTEMA DIV. FONDOS	3,481,324.32	
31-dic-20 PD-202012-00424 RECONOCIMIENTO RECLASIFICACION SISTEMA DIV. FONDOS	7,093,080.08	
- ABONOS DEL BANCO NO CONSIDERADOS POR NOSOTROS		0.00
- ABONOS NO CONSIDERADOS POR EL BANCO		0.00
SALDO S/LIBROS		10,578,682.40

Elaboro:

C.P. Angélica Avilés Arellano
Jefe de Oficina Contabilidad

Revisó:

C.P. Fernando Hernández Martínez
Jefe Depto. Recursos Financieros

Vó.Bo.

Lic. Iris Yunuen Alafita Zapor
Directora Administrativa

NUESTROS VALORES: CALIDEZ CONSTRUIR JUNTOS ENTREGA COMUNIDAD QUE ARRENDE

@COBAQ_Oficial @COBAQ_Oficial COBAQ VIDEO cobaq.official



SECRETARÍA
DE EDUCACIÓN





COLEGIO DE BACHILLERES

DEL ESTADO DE QUERÉTARO

www.cobaq.edu.mx

CONCILIACIÓN BANCARIA AL 31 DE DICIEMBRE DE 2020

FECHA DE ELABORACIÓN

07 DE ENERO DE 2021

BBVA BANCOMER 0114215427

SALDO EN ESTADO DE CUENTA		25,879,165.36
+	CARGOS DEL BANCO NO CONSIDERADOS POR NOSOTROS	0.00
+	CARGOS DE NOSOTROS NO CONSIDERADOS POR EL BANCO	0.00
-	ABONOS DEL BANCO NO CONSIDERADOS POR NOSOTROS	0.00
-	ABONOS NO CONSIDERADOS POR EL BANCO	10,690,258.40
31-dic-20	PD-202012-00424 RECONOCIMIENTO RECLASIFICACION SISTEMA DIV. FONDO	3,481,324.32
31-dic-20	PD-202012-00424 RECONOCIMIENTO RECLASIFICACION SISTEMA DIV. FONDO	7,093,080.08
31-dic-20	PD-202012-00424 RECONOCIMIENTO RECLASIFICACION SISTEMA DIV. FONDO	115,854.00
SALDO S/LIBROS		15,188,906.96

Elaboro:

C.P. Angélica Avilés Arellano
Jefe de Oficina Contabilidad

Revisó:

C.P. Fernando Hernández Martínez
Jefe Depto. Recursos Financieros

Vo.Bo.

Lic. Iris Yunuen Alafita Zapor
Directora Administrativa

NUESTROS VALORES: CALIDEZ CONSTRUIR JUNTOS ENTREGA COMUNIDAD QUE APRENDE

@COBAQ_Oficial @COBAQ_Oficial COBAQ VIDEO cobaq.oficial



SECRETARÍA
DE EDUCACIÓN





CONCILIACIÓN BANCARIA AL 31 DE DICIEMBRE DE 2020

FECHA DE ELABORACIÓN

07 DE ENERO DE 2021

BBVA BANCOMER 0116078036

SALDO EN ESTADO DE CUENTA		18,676,690.00
+ CARGOS DEL BANCO NO CONSIDERADOS POR NOSOTROS		0.00
+ CARGOS DE NOSOTROS NO CONSIDERADOS POR EL BANCO		0.00
- ABONOS DEL BANCO NO CONSIDERADOS POR NOSOTROS		0.00
- ABONOS NO CONSIDERADOS POR EL BANCO		0.00
SALDO S/LIBROS		18,676,690.00

Elaboro:

C.P. Angélica Avilés Arellano
Jefe de Oficina Contabilidad

Revisó:

C.P. Fernando Hernández Martínez
Jefe Depto. Recursos Financieros

Vo.Bo.

Lic. Iris Yunuen Alafita Zapor
Directora Administrativa



COLEGIO DE BACHILLERES

DEL ESTADO DE QUERÉTARO

www.cobaq.edu.mx

CONCILIACIÓN BANCARIA AL 31 DE DICIEMBRE DE 2020

FECHA DE ELABORACIÓN

07 DE ENERO DE 2021

BBVA BANCOMER 0116095305

SALDO EN ESTADO DE CUENTA		19,449,178.37
+	CARGOS DEL BANCO NO CONSIDERADOS POR NOSOTROS	0.00
+	CARGOS DE NOSOTROS NO CONSIDERADOS POR EL BANCO	115,854.00
	31-dic-20 PD-202012-00424 RECONOCIMIENTO RECLASIFICACION SISTEMA DIV. FONDOS	115,854.00
-	ABONOS DEL BANCO NO CONSIDERADOS POR NOSOTROS	0.00
-	ABONOS NO CONSIDERADOS POR EL BANCO	0.00
SALDO S/LIBROS		19,565,032.37

Elaboro:

C.P. Angélica Avilés Arellano
Jefe de Oficina Contabilidad

Revisó:

C.P. Fernando Hernández Martínez
Jefe Depto. Recursos Financieros

Vo.Bo.

Lic. Iris Yunuen Alafita Zapor
Directora Administrativa

NUESTROS VALORES: CALIDEZ CONSTRUIR JUNTOS ENTREGA COMUNIDAD QUE APRENDE

@COBAQ_Oficial @COBAQ_Oficial COBAQ VIDEO cobaq.oficial



SECRETARÍA
DE EDUCACIÓN





CONCILIACIÓN BANCARIA AL 31 DE DICIEMBRE DE 2020

FECHA DE ELABORACIÓN

07 DE ENERO DE 2021

HSBC 4056159122

SALDO EN ESTADO DE CUENTA		19,990.72
+ CARGOS DEL BANCO NO CONSIDERADOS POR NOSOTROS		0.00
+ CARGOS DE NOSOTROS NO CONSIDERADOS POR EL BANCO		0.00
- ABONOS DEL BANCO NO CONSIDERADOS POR NOSOTROS		0.00
- ABONOS NO CONSIDERADOS POR EL BANCO		0.00
SALDO S/LIBROS		19,990.72

Elaboro:

C.P. Angélica Avilés Arellano
Jefe de Oficina Contabilidad

Revisó:

C.P. Fernando Hernández Martínez
Jefe Depto. Recursos Financieros

Vo.Bo.

Lic. Iris Yunuen Alafita Zapor
Directora Administrativa



CONCILIACIÓN BANCARIA AL 31 DE DICIEMBRE DE 2020

FECHA DE ELABORACIÓN

07 DE ENERO DE 2021

BANORTE 264660291 (INVERSIÓN)

SALDO EN ESTADO DE CUENTA		0.00
+ CARGOS DEL BANCO NO CONSIDERADOS POR NOSOTROS		0.00
+ CARGOS DE NOSOTROS NO CONSIDERADOS POR EL BANCO		0.00
- ABONOS DEL BANCO NO CONSIDERADOS POR NOSOTROS		0.00
- ABONOS NO CONSIDERADOS POR EL BANCO		0.00
SALDO S/LIBROS		0.00

Elaboro:

C.P. Angélica Avilés Arellano
Jefe de Oficina Contabilidad

Reviso:

C.P. Fernando Hernández Martínez
Jefe Depto. Recursos Financieros

Vo.Bo.

Lic. Iris Yunuen Alafita Zapor
Directora Administrativa



CONCILIACIÓN BANCARIA AL 31 DE DICIEMBRE DE 2020

FECHA DE ELABORACIÓN

07 DE ENERO DE 2021

BANORTE 0437942504 (INVERSIÓN)

SALDO EN ESTADO DE CUENTA		0.00
+ CARGOS DEL BANCO NO CONSIDERADOS POR NOSOTROS		
+ CARGOS DE NOSOTROS NO CONSIDERADOS POR EL BANCO		0.00
- ABONOS DEL BANCO NO CONSIDERADOS POR NOSOTROS		0.00
- ABONOS NO CONSIDERADOS POR EL BANCO		0.00
SALDO S/LIBROS		0.00

Elaboro:

C.P. Angélica Avilés Arellano
Jefe de Oficina Contabilidad

Revisó:

C.P. Fernando Hernández Martínez
Jefe Depto. Recursos Financieros

Vó.Bo

Lic. Iris Yunuen Alafita Zapor
Directora Administrativa



CONCILIACIÓN BANCARIA AL 31 DE DICIEMBRE DE 2020

FECHA DE ELABORACIÓN

07 DE ENERO DE 2021

BANCOMER 103143147 (INVERSIÓN)

SALDO EN ESTADO DE CUENTA		0.00
+ CARGOS DEL BANCO NO CONSIDERADOS POR NOSOTROS		
+ CARGOS DE NOSOTROS NO CONSIDERADOS POR EL BANCO		0.00
- ABONOS DEL BANCO NO CONSIDERADOS POR NOSOTROS		0.00
- ABONOS NO CONSIDERADOS POR EL BANCO		0.00
SALDO S/LIBROS		0.00

Elaboro:

C.P. Angélica Avilés Arellano
Jefe de Oficina Contabilidad

Revisó:

C.P. Fernando Hernández Martínez
Jefe Depto. Recursos Financieros

Vo.Bo.

Lic. Iris Yunuen Alafita Zapor
Directora Administrativa



CONCILIACIÓN BANCARIA AL 31 DE DICIEMBRE DE 2020

FECHA DE ELABORACIÓN

07 DE ENERO DE 2021

BBVA BANCOMER 0114215559 (INVERSIÓN)

SALDO EN ESTADO DE CUENTA		0.00
+ CARGOS DEL BANCO NO CONSIDERADOS POR NOSOTROS		0.00
+ CARGOS DE NOSOTROS NO CONSIDERADOS POR EL BANCO		0.00
- ABONOS DEL BANCO NO CONSIDERADOS POR NOSOTROS		0.00
- ABONOS NO CONSIDERADOS POR EL BANCO		0.00
SALDO S/LIBROS		0.00

Elaboro:

C.P. Angélica Avilés Arellano
Jefe de Oficina Contabilidad

Reviso:

C.P. Fernando Hernández Martínez
Jefe Depto. Recursos Financieros

Vo.Bo.

Lic. Iris Yunuen Alafita Zapor
Directora Administrativa



CONCILIACIÓN BANCARIA AL 31 DE DICIEMBRE DE 2020

FECHA DE ELABORACIÓN

07 DE ENERO DE 2021

BBVA BANCOMER 0114215427 (INVERSIÓN)

SALDO EN ESTADO DE CUENTA		0.00
+ CARGOS DEL BANCO NO CONSIDERADOS POR NOSOTROS		
+ CARGOS DE NOSOTROS NO CONSIDERADOS POR EL BANCO		0.00
- ABONOS DEL BANCO NO CONSIDERADOS POR NOSOTROS		0.00
- ABONOS NO CONSIDERADOS POR EL BANCO		0.00
SALDO S/LIBROS		0.00

Elaboro:

C.P. Angélica Avilés Arellano
Jefe de Oficina Contabilidad

Revisó:

C.P. Fernando Hernández Martínez
Jefe Depto. Recursos Financieros

Vo.Bo.

Lic. Iris Yunuen Alafita Zapor
Directora Administrativa



COLEGIO DE BACHILLERES

DEL ESTADO DE QUERÉTARO

www.cobaq.edu.mx

**CONCILIACIÓN BANCARIA
AL 31 DE DICIEMBRE DE 2020**

FECHA DE ELABORACIÓN

07 DE ENERO DE 2021

BBVA BANCOMER 0116095305 (INVERSIÓN)

SALDO EN ESTADO DE CUENTA		0.00
+ CARGOS DEL BANCO NO CONSIDERADOS POR NOSOTROS		
+ CARGOS DE NOSOTROS NO CONSIDERADOS POR EL BANCO		0.00
- ABONOS DEL BANCO NO CONSIDERADOS POR NOSOTROS		0.00
- ABONOS NO CONSIDERADOS POR EL BANCO		0.00
SALDO S/LIBROS		0.00

Elaboro:

C.P. Angélica Avilés Arellano
Jefe de Oficina Contabilidad

Revisó:

C.P. Fernando Hernández Martínez
Jefe Depto. Recursos Financieros

Vo.Bo:

Lic. Iris Yunuen Alafita Zapor
Directora Administrativa



COLEGIO DE BACHILLERES DEL ESTADO DE QUERÉTARO
ESQUEMAS BURSÁTILES

DEL 01 AL 31 DE DICIEMBRE DE 2020



ESTADOS UNIDOS MEXICANOS
QUERÉTARO

Denominación del Esquema	Sector del Emisor	Emisor	Acciones	Bonos	Totales
NADA QUE MANIFESTAR					

[Signature]
LIC. KRIS YUNUEN ANAFITA ZAPOR
DIRECTORA ADMINISTRATIVA

[Signature]
C.P. FERNANDO HERNANDEZ MARTINEZ
JEFE DE DEPARTAMENTO DE FINANZAS

[Signature]
C.P. ANGELICA AVILES ARELLANO
JEFE DE OFICINA DE CONTABILIDAD



COLEGIO DE BACHILLERES DEL ESTADO DE QUERÉTARO
 COBERTURAS FINANCIERAS
 DEL 01 AL 31 DE DICIEMBRE DE 2020



Tipo de Cobertura	Concepto	Riesgo a Cubrir
<p>NADA QUE MANIFESTAR</p>		



UC. IRIS YUNUEN LAFITTA ZAPOR
 DIRECTORA ADMINISTRATIVA



C.P. FERNANDO HERNANDEZ MARTINEZ
 JEFE DE DEPARTAMENTO DE FINANZAS






C.P. ANGELICA AVILES ARELLANO
 JEFE OFICINA DE CONTABILIDAD



**COLEGIO DE BACHILLERES DEL ESTADO DE
QUERÉTARO**
PARTICIPACIÓN DEL PODER EJECUTIVO DEL ESTADO DE
QUERÉTARO EN EL PATRIMONIO DEL ENTE PÚBLICO
AL 31 DE DICIEMBRE DEL 2020



CONCEPTO	Porcentaje de Participación
Se informa que al 31 de diciembre del 2020 el Poder Ejecutivo del Estado de Querétaro, tiene una participación sobre el total de la Hacienda Pública/Patrimonio de la Entidad del:	100%
<div style="display: flex; justify-content: space-around; align-items: center;"> <div style="text-align: center;">  <hr/> <p>C.P. FERNANDO HERNÁNDEZ MARTÍNEZ JEFE DE DEPARTAMENTO DE FINANZAS</p> </div> <div style="text-align: center;">  <hr/> <p>LIC. IRIS YUNDEEN ALAFITA ZAPOR DIRECTORA ADMINISTRATIVA</p> </div> <div style="text-align: center;">  <hr/> <p>C.P. ANGELICA AVILES ARELLANO JEFE DE OFICINA DE CONTABILIDAD</p> </div> </div> <p data-bbox="155 1417 1396 1465">*BAJO PROTESTA DE DECIR VERDAD, DECLARAMOS QUE LOS ESTADOS FINANCIEROS Y SUS NOTAS, SON RAZONABLEMENTE CORRECTOS Y SON RESPONSABILIDAD DE LOS FUNCIONARIOS QUE LOS SUSCRIBEN DEL COLEGIO DE BACHILLERES DEL ESTADO DE QUERÉTARO*</p>	

**COLEGIO DE BACHILLERES DEL ESTADO DE
QUERÉTARO**

**INFORME DE LOS AUDITORES
INDEPENDIENTES Y ESTADOS E
INFORMACIÓN FINANCIERA
PRESUPUESTARIA
AL 31 DE DICIEMBRE DE 2020**

COLEGIO DE BACHILLERES DEL ESTADO DE QUERÉTARO

INFORME DE LOS AUDITORES INDEPENDIENTES Y ESTADOS E INFORMACIÓN FINANCIERA PRESUPUESTARIA AL 31 DE DICIEMBRE DE 2020

Í N D I C E

Informe de los auditores independientes

Estados financieros presupuestarios auditados:

Estado analítico de ingresos (clasificación económica y por fuente de financiamiento y concepto)

Estado analítico del ejercicio del presupuesto de egresos con las siguientes clasificaciones:

- Por objeto del gasto (capítulo y concepto)
- Económica (por tipo de gasto)
- Administrativa (por unidad administrativa)
- Funcional (finalidad y función)

Endeudamiento neto

Intereses de la deuda

Información programática con la siguiente desagregación:

- Gasto por categoría programática
- Programas y proyectos de inversión
- Indicadores de resultados

Indicadores de postura fiscal

1. INFORME DE LOS AUDITORES INDEPENDIENTES

A la Junta de Gobierno de:

COLEGIO DE BACHILLERES DEL ESTADO DE QUERÉTARO**Oficina Querétaro**

Calzada David Alfaro Siqueiros No. 22

Colonia Pueblo Nuevo

Corregidora, 76900

Querétaro, Qro.

Tel +52 (442) 225 5730

Tel +52 (442) 242 4848

www.crowe.mx

Opinión

Hemos auditado los estados e información financiera presupuestaria del **Colegio de Bachilleres del Estado de Querétaro** (La Entidad), correspondientes al ejercicio presupuestario comprendido del 1 de enero al 31 de diciembre de 2020, que incluyen el estado analítico de ingresos (por clasificación económica y por fuente de financiamiento y concepto); el estado analítico del ejercicio del presupuesto de egresos (incluye clasificaciones: por objeto del gasto, económica, administrativa y funcional); endeudamiento neto; intereses de la deuda; información programática con desagregación en gastos por categoría programática; programas y por proyectos de inversión; e indicadores de resultados, e indicadores de postura fiscal, así como las notas explicativas, respecto al cumplimiento de las disposiciones establecidas en la Ley General de Contabilidad Gubernamental, así como a la normatividad emitida por el Consejo Nacional de Armonización Contable, en cuanto al registro y preparación de dichos estados.

En nuestra opinión, los estados e información presupuestaria adjuntos que se describen en el párrafo anterior, están preparados, en todos los aspectos materiales, de conformidad con las disposiciones mencionadas anteriormente.

Fundamento de la opinión

Hemos llevado a cabo nuestra auditoría de conformidad con las Normas Internacionales de Auditoría. Nuestras responsabilidades, de acuerdo con estas normas, se describen con más detalle en la sección "*Responsabilidades del auditor para la auditoría de los estados e información financiera presupuestaria*" de nuestro informe. Somos independientes de La Entidad de conformidad con el Código de Ética Profesional del Instituto Mexicano de Contadores Públicos A.C., junto con los requerimientos de ética que son aplicables a nuestras auditorías de los estados financieros presupuestarios en México y hemos cumplido con las demás responsabilidades de ética de conformidad con esos requerimientos y con el Código de Ética Profesional. Consideramos que la evidencia de auditoría que hemos obtenido proporciona una base suficiente y adecuada para nuestra opinión.

Bases de preparación y utilización de este informe

Sin que ello implique alguna modificación en nuestra opinión, llamamos la atención sobre las notas a los estados e información financiera presupuestaria adjuntos, en la que se describen las bases contables utilizadas en su preparación. Los estados e información financiera presupuestaria adjuntos, fueron preparados para cumplir con los requerimientos normativos gubernamentales a que está sujeta La Entidad y para ser integrados en el Reporte de la Cuenta de Pública Estatal, los cuales están presentados en los formatos que para tal efecto fueron establecidos por la

Unidad de Contabilidad Gubernamental de la Secretaría de Hacienda y Crédito Público; consecuentemente, dichos estados e información presupuestaria pueden no ser apropiados para otros fines.

Otras cuestiones

La administración de La Entidad ha preparado un juego de estados financieros al y por el año terminado el 31 de diciembre de 2020 de conformidad con las disposiciones en materia de información financiera que están establecidas en la Ley General de Contabilidad Gubernamental, así como en la normatividad emitida por el Consejo Nacional de Armonización Contable, por el Consejo de Armonización Contable del Estado de Querétaro y la establecida en el Manual de Contabilidad Gubernamental en cuanto al registro y preparación de dichos estados, sobre los cuales emitimos una opinión sin salvedades con fecha 22 de enero de 2021, conforme a las Normas Internacionales de Auditoría.

Responsabilidades de la administración y de los encargados del gobierno de La Entidad sobre los estados e información financiera presupuestaria

La administración es responsable de la preparación de los estados e información financiera presupuestaria adjuntos de conformidad con las disposiciones establecidas en la Ley General de Contabilidad Gubernamental y en la Ley Federal de Presupuesto y Responsabilidad Hacendaria y su Reglamento, y del control interno que la administración consideró necesario para permitir la preparación de los estados e información financiera presupuestaria libre de errores materiales debido a fraude o error.

Los encargados del gobierno de La Entidad son responsables de la supervisión del proceso de información financiera presupuestaria de La Entidad.

Responsabilidades del auditor sobre la auditoría de los estados e información financiera presupuestaria

Nuestros objetivos son obtener una seguridad razonable respecto a que los estados financieros presupuestarios, en su conjunto se encuentran libres de error material, debido a fraude o error, y emitir un informe de auditoría que contiene nuestra opinión. Seguridad razonable es un alto nivel de seguridad, pero no es una garantía, de que una auditoría realizada de conformidad con las Normas Internacionales de Auditoría siempre detecte un error material cuando existe. Las incorrecciones pueden deberse a fraude o error y son consideradas materiales si individualmente o en su conjunto, puede preverse razonablemente que influyan en las decisiones económicas que los usuarios toman basándose en los estados financieros.

Como parte de una auditoría de conformidad con las Normas Internacionales de Auditoría, aplicamos nuestro juicio profesional y mantenemos una actitud de escepticismo profesional durante toda la auditoría. También:



- Identificamos y evaluamos los riesgos de error material en los estados financieros presupuestarios, debido a fraude o error, diseñamos y aplicamos los procedimientos de auditoría para responder a esos riesgos y obtener evidencia de auditoría suficiente y apropiada para obtener una base para nuestra opinión. El riesgo de no detectar una incorrección material debido a fraude es mayor que en el caso de una incorrección material debido a error, ya que el fraude puede implicar colusión, falsificación, manifestaciones intencionalmente erróneas omisiones intencionales o la anulación del control interno.
- Obtenemos conocimiento del control interno importante para la auditoría con el fin de diseñar los procedimientos de auditoría que consideramos adecuados en las circunstancias, y no con la finalidad de expresar una opinión sobre la eficacia del control interno de La entidad.
- Evaluamos lo adecuado de las políticas contables aplicadas y la correspondiente información revelada por la Administración.

Comunicamos a los responsables del gobierno de La Entidad, entre otras cuestiones, el alcance planeado y el momento de realización de la auditoría y los hallazgos importantes de la auditoría, así como cualquier deficiencia significativa en el control interno que identificamos durante nuestra auditoría.

GOSSLER, S.C.
Miembro de Crowe Global



C.P.C. Diego Carlos Nieto Sánchez
Socio

Santiago de Querétaro, Qro.
Enero 22, 2021



COLEGIO DE BACHILLERES
DEL ESTADO DE QUERÉTARO



SECRETARÍA
DE EDUCACIÓN

ORO
ORULLO
MX



@COBAQ_Oficial



@COBAQ_Oficial



COBAQ VIDEO



cobaq_oficial

www.cobaq.edu.mx



Información Presupuestaria

#EnCOBAQ
TransformamosVidas

#Orgullo
COBAQ





**COLEGIO DE BACHILLERES DEL ESTADO DE QUERÉTARO
ESTADO ANALÍTICO DE INGRESOS**



DEL 01 DE ENERO DE 2020 AL 31 DE DICIEMBRE DE 2020

QUERÉTARO

Rubro de Ingresos	Ingreso					Diferencia
	Estimado (1)	Ampliaciones y Reducciones (2)	Modificado (3=1+2)	Devengado (4)	Recaudado (5)	
Impuestos	0.00	0.00	0.00	0.00	0.00	(6=5-1)
Cuotas y Aportaciones de Seguridad Social	0.00	0.00	0.00	0.00	0.00	0.00
Contribuciones de mejoras	0.00	0.00	0.00	0.00	0.00	0.00
Derechos	0.00	0.00	0.00	0.00	0.00	0.00
Productos	6,450,000.00	-3,941,875.94	2,508,124.06	2,508,124.06	2,508,124.06	-3,941,875.94
Aprovechamientos	0.00	0.00	0.00	0.00	0.00	0.00
Ingresos por Venta de Bienes, Prestación de Servicios y Otros Ingresos	101,459,730.00	2,750,470.48	104,210,200.48	104,210,200.48	104,210,200.44	2,750,470.44
Participaciones, Aportaciones, Convenios, Incentivos Derivados de la Colaboración Fiscal y Fondos Distintos de Aportaciones	0.00	0.00	0.00	0.00	0.00	0.00
Transferencias, Asignaciones, Subsidios y Subvenciones, y Pensiones y Jubilaciones	906,494,877.00	148,891,714.00	1,055,386,591.00	1,000,834,420.90	1,010,945,979.00	104,451,102.00
Ingresos Derivados de Financiamientos	0.00	0.00	0.00	0.00	0.00	0.00
Total	1,014,404,607.00	147,700,308.54	1,162,104,915.54	1,107,552,745.44	1,117,664,303.50	103,269,656.50
				Ingresos excedentes		

Estado Analítico de Ingresos por Fuente de Financiamiento	Ingresos					Diferencia
	Estimado (1)	Ampliaciones y Reducciones (2)	Modificado (3=1+2)	Devengado (4)	Recaudado (5)	
Ingresos del Poder Ejecutivo Federal o Estatal y de los Municipios	0.00	0.00	0.00	0.00	0.00	(6=5-1)
Impuestos	0.00	0.00	0.00	0.00	0.00	0.00





**COLEGIO DE BACHILLERES DEL ESTADO DE QUERÉTARO
ESTADO ANALÍTICO DE INGRESOS**



DEL 01 DE ENERO DE 2020 AL 31 DE DICIEMBRE DE 2020

QUERÉTARO

Estado Analítico de Ingresos por Fuente de Financiamiento	Ingreso					Diferencia
	Estimado (1)	Ampliaciones y Reducciones (2)	Modificado (3=1+2)	Devengado (4)	Recaudado (5)	
Cuotas y Aportaciones de Seguridad Social	0.00	0.00	0.00	0.00	0.00	0.00
Contribuciones de mejoras	0.00	0.00	0.00	0.00	0.00	0.00
Derechos	0.00	0.00	0.00	0.00	0.00	0.00
Productos	0.00	0.00	0.00	0.00	0.00	0.00
Aprovechamientos	0.00	0.00	0.00	0.00	0.00	0.00
Participaciones, Aportaciones, Convenios, Incentivos Derivados de la Colaboración Fiscal y Fondos Distritales de Aportaciones	0.00	0.00	0.00	0.00	0.00	0.00
Transferencias, Asignaciones, Subsidios y Subvenciones, y Pensiones y Jubilaciones	0.00	0.00	0.00	0.00	0.00	0.00
Ingresos de los Entes Públicos de los Poderes Legislativo y Judicial, de los Organismos Autónomos y del Sector Parastatal o Paramunicipal, así como de las Empresas Productivas del Estado	1,014,404,607.00	147,700,306.54	1,162,104,915.54	1,107,552,745.44	1,117,664,303.50	103,259,696.50
Cuotas y Aportaciones de Seguridad Social	0.00	0.00	0.00	0.00	0.00	0.00
Productos	6,450,000.00	-3,941,875.94	2,508,124.06	2,508,124.06	2,508,124.06	-3,941,875.94
Ingresos por Venta de Bienes, Prestación de Servicios y Otros Ingresos	101,459,730.00	2,750,470.48	104,210,200.48	104,210,200.48	104,210,200.44	2,750,470.44
Transferencias, Asignaciones, Subsidios y Subvenciones, y Pensiones y Jubilaciones	906,494,877.00	148,891,714.00	1,055,386,591.00	1,000,634,420.90	1,010,345,979.00	104,451,102.00
Ingresos Derivados de Financiamientos	0.00	0.00	0.00	0.00	0.00	0.00
Ingresos Derivados de Financiamientos	0.00	0.00	0.00	0.00	0.00	0.00
Total	1,014,404,607.00	147,700,306.54	1,162,104,915.54	1,107,552,745.44	1,117,664,303.50	103,259,696.50
			Ingresos excedentes			103,259,696.50



COLEGIO DE BACHILLERES DEL ESTADO DE QUERÉTARO
ESTADO ANALÍTICO DE INGRESOS



DEL 01 DE ENERO DE 2020 AL 31 DE DICIEMBRE DE 2020

Estado Analítico de Ingresos por Fuente de Financiamiento	Ingreso				Recaudado	Diferencia
	Estimado	Ampliaciones y Reducciones	Modificado	Devengado		
(1)	(2)	(3=1+2)	(4)	(5)	(6=5-1)	

M. en A. Ana Milica Uribe Carrillo
 Directora de Planeación, Programación y Presupuesto

C.P. Heréllia Ruiz Botello
 Jefe de Oficina de Control Presupuestal

C.P. Arnulfo Sánchez Mendoza
 Jefe de Departamento Presupuesto

1. Incluye intereses que generan las cuentas bancarias de los entes públicos en productos.
2. Incluye donativos en efectivo del Poder Ejecutivo, entre otros aprovechamientos.
3. Se refiere a los ingresos propios por los Poderes Legislativo y Judicial, los Órganos Autónomos y las entidades de la administración pública paraestatal y paramunicipal, por sus actividades diversas no inherentes a su operación que generan recursos y que no sean ingresos por venta de bienes o prestación de servicios, tales como donativos en efectivo, entre otros."



PODER EJECUTIVO
QUERÉTARO

COLEGIO DE BACHILLERES DEL ESTADO DE QUERÉTARO
ESTADO ANALÍTICO DEL EJERCICIO DEL PRESUPUESTO DE EGRESOS
CLASIFICACIÓN POR OBJETO DEL GASTO (CAPÍTULO Y CONCEPTO)

DEL 01 DE ENERO DE 2020 AL 31 DE DICIEMBRE DE 2020

(Pesos)

Concepto	Egresos					Subejercicio
	Aprobado	Ampliaciones/ (Reducciones)	Modificado	Devengado	Pagado	
	1	2	3=(1+2)	4	5	
Servicios Personales						6=(3-4)
Remuneraciones al Personal de Carrera Permanente	838,948,507.00	106,524,692.93	945,473,199.93	891,692,745.56	891,692,745.56	59,690,464.37
Remuneraciones al Personal de Carrera Temporaria	296,965,461.00	39,805,196.45	336,871,657.45	303,132,290.50	303,132,290.50	23,739,366.95
Remuneraciones al Personal de Carrera Interina	52,206,840.00	-5,893,342.35	46,308,497.65	40,914,470.92	40,914,470.92	5,394,026.73
Remuneraciones Accesorias y Especiales	119,005,108.00	-2,576,567.00	116,429,541.00	115,893,205.47	115,893,205.47	565,335.53
Seguimiento Social	95,380,192.00	5,677,984.00	101,058,166.00	99,233,823.94	99,233,823.94	1,824,342.06
Otros Pagos Sociales y Especiales	237,588,752.00	63,039,631.37	300,628,383.37	282,540,185.76	282,540,185.76	18,098,997.61
Pensiones	0.00	0.00	0.00	0.00	0.00	0.00
Pago de Salarios a Servicios Públicos	47,792,164.00	6,375,590.46	54,167,754.46	50,198,768.97	50,198,768.97	3,968,985.48
Materiales y Suministros						
Materiales de Administración, Emisión de Documentos y Artículos Oficiales	10,814,763.00	-3,066,636.49	7,757,946.51	4,843,768.82	4,717,135.20	2,914,177.69
Impresos y Materiales	4,391,100.00	-1,336,701.78	3,054,398.22	1,071,171.13	970,521.51	1,983,227.09
Materiales y Materiales de Producción, Comercialización	529,702.00	-364,053.58	165,648.42	165,648.42	165,648.42	0.00
Materiales y Artículos de Construcción y de Reparación	2,693,392.00	-1,826,935.91	866,456.09	807,125.98	807,125.98	59,329.11
Productos Químicos, Farmacéuticos y de Laboratorio	64,283.00	1,934,942.13	1,999,225.13	1,330,608.65	1,309,844.65	688,616.48
Combustibles, Lubricantes y Aditivos	1,185,215.00	-419,669.05	745,546.95	618,031.94	618,031.94	127,515.91
Veículos, Buses, Peajes de Pasadizo y Artículos Diarios	1,115,252.00	-644,402.63	470,849.37	470,849.37	470,849.37	0.00
Materiales y Suministros para Seguridad	0.00	0.00	0.00	0.00	0.00	0.00
Herramientas, Repuestos y Accesorios Menores	855,859.00	-400,016.97	455,822.33	380,332.33	375,112.33	75,490.00
Servicios Generales						
Servicios Básicos	86,720,898.00	-5,742,497.52	80,978,400.48	66,404,017.59	66,404,017.59	14,574,382.59
Servicios de Mantenimiento	17,517,266.00	-500,723.67	17,016,542.33	12,973,797.88	12,966,837.88	4,042,744.45
Servicios Polivalentes, Cuadernos, Trazos y Otros, Servicios	4,069,663.00	-303,419.59	3,766,263.41	3,374,215.66	2,452,967.69	392,047.75
Servicios Financieros, Bancarios y Comerciales	21,231,572.00	5,133,335.10	26,364,907.10	20,469,172.56	14,568,260.75	5,895,734.54
Servicios de Instalación, Reparación, Mantenimiento y Conservación	2,191,020.00	66,140.03	2,257,160.03	1,803,365.14	1,803,365.14	453,794.69
Servicios de Comunicación Social y Publicidad	13,917,493.00	-4,621,997.02	9,295,495.98	7,942,007.03	7,909,111.53	1,333,488.95
Servicios de Pasadizo y Valores	0.00	240,975.95	240,975.95	225,720.92	225,720.92	15,255.03
Servicios Oficiales	4,112,224.00	-3,238,004.08	874,219.92	670,338.39	670,338.39	3,881.53
Otros Servicios Generales	4,808,701.00	-3,868,947.91	939,753.09	550,176.59	354,772.59	589,676.50
	18,972,939.00	1,350,143.67	20,223,092.67	18,395,223.72	18,395,223.72	1,827,858.95



COLEGIO DE BACHILLERES DEL ESTADO DE QUERÉTARO
ESTADO ANALÍTICO DEL EJERCICIO DEL PRESUPUESTO DE EGRESOS
CLASIFICACIÓN POR OBJETO DEL GASTO (CAPÍTULO Y CONCEPTO)

DEL 01 DE ENERO DE 2020 AL 31 DE DICIEMBRE DE 2020

(Pesos)



PODER EJECUTIVO
QUERÉTARO

Concepto	Egresos					
	Aprobado 1	Ampliaciones/ (Reducciones) 2	Modificado 3=(1+2)	Devengado 4	Pagado 5	Subejercicio 6=(3-4)
Transferencias, Asignaciones, Subsidios y Otras Ayudas	44,315,340.00	74,107,545.73	118,422,885.73	113,082,895.80	113,082,895.80	5,339,989.93
Transferencias Internas y Regresiones al Sector Público	0.00	0.00	0.00	0.00	0.00	0.00
Transferencias al Fideicomiso de Socio Público	0.00	0.00	0.00	0.00	0.00	0.00
Subsidios y Socorro Social	0.00	0.00	0.00	0.00	0.00	0.00
Ayuda Social	15,636,005.00	-1,447,591.00	14,188,414.00	14,188,414.00	14,188,414.00	0.00
Empleados y Administrativos	28,679,335.00	75,555,136.73	104,234,471.73	98,894,481.80	98,894,481.80	5,339,989.93
Transferencias e Incentivos, Mandatos y Otras Asignas	0.00	0.00	0.00	0.00	0.00	0.00
Transferencias a la Seguridad Social	0.00	0.00	0.00	0.00	0.00	0.00
Omnibus	0.00	0.00	0.00	0.00	0.00	0.00
Transferencias al Exterior	0.00	0.00	0.00	0.00	0.00	0.00
Bienes Muebles, Inmuebles e Intangibles	\$,248,205.00	-3,788,401.86	2,489,807.14	56,840.00	56,840.00	2,402,967.14
Mobiliario y Equipo de Administración	4,270,777.00	-2,487,542.49	1,783,234.51	0.00	0.00	1,783,234.51
Mobiliario y Equipo Educativo, Almacén	377,432.00	-187,076.37	190,355.63	0.00	0.00	190,355.63
Equipo e Instrumentos Médico y del Laboratorio	0.00	0.00	0.00	0.00	0.00	0.00
Mobiliario y Equipo de Transportación	0.00	0.00	0.00	0.00	0.00	0.00
Equipo de Diferentes Naturales	0.00	0.00	0.00	0.00	0.00	0.00
Requisitos, Otros Equipos e Herramientas	0.00	86,217.00	86,217.00	56,840.00	56,840.00	29,377.00
Artículos Bibliográficos	0.00	0.00	0.00	0.00	0.00	0.00
Bienes Inmuebles	0.00	0.00	0.00	0.00	0.00	0.00
Activos Intangibles	600,000.00	-200,000.00	400,000.00	0.00	0.00	400,000.00
Inversión Pública	0.00	0.00	0.00	0.00	0.00	0.00
Obras Públicas en Bienes de Dominio Público	0.00	0.00	0.00	0.00	0.00	0.00
Otras Obras en Bienes Públicos	0.00	0.00	0.00	0.00	0.00	0.00
Proyectos Productivos y Acciones de Fomento	0.00	0.00	0.00	0.00	0.00	0.00
Inversiones Financieras y Otras Provisiones	0.00	0.00	0.00	0.00	0.00	0.00
Iniciativas para el Fomento de Actividades Productivas	0.00	0.00	0.00	0.00	0.00	0.00
Aciones y Operaciones de Capital	0.00	0.00	0.00	0.00	0.00	0.00
Operaciones de Títulos y Valores	0.00	0.00	0.00	0.00	0.00	0.00

09/01/2021 12:27:07p. m.

SASiete



COLEGIO DE BACHILLERES DEL ESTADO DE QUERÉTARO
ESTADO ANALÍTICO DEL EJERCICIO DEL PRESUPUESTO DE EGRESOS
CLASIFICACIÓN POR OBJETO DEL GASTO (CAPÍTULO Y CONCEPTO)

PODER EJECUTIVO
QUERÉTARO

DEL 01 DE ENERO DE 2020 AL 31 DE DICIEMBRE DE 2020

(Pesos)

Concepto	Egresos					Subejercicio 8=(3-4)
	Aprobado 1	Ampliaciones/ (Reducciones) 2	Modificado 3=(1+2)	Devengado 4	Pagado 5	
Concesión de Préstamos	0.00	0.00	0.00	0.00	0.00	0.00
Programas en Fomento, Mandatos y Otros Análogos	0.00	0.00	0.00	0.00	0.00	0.00
Otros Incentivos Financieros	0.00	0.00	0.00	0.00	0.00	0.00
Bonificaciones por Antigüedad y Otras Exigencias Especiales	0.00	0.00	0.00	0.00	0.00	0.00
Participaciones y Aportaciones	0.00	0.00	0.00	0.00	0.00	0.00
Participaciones	0.00	0.00	0.00	0.00	0.00	0.00
Aportaciones	0.00	0.00	0.00	0.00	0.00	0.00
Comisos	0.00	0.00	0.00	0.00	0.00	0.00
Deuda Pública	36,256,870.00	-29,244,194.25	7,012,675.75	7,012,675.75	4,757,047.89	0.00
Amortización de la Deuda Pública	0.00	0.00	0.00	0.00	0.00	0.00
Intereses de la Deuda Pública	0.00	0.00	0.00	0.00	0.00	0.00
Comisiones de Diversos Préstamos	0.00	0.00	0.00	0.00	0.00	0.00
Gastos de la Deuda Pública	0.00	0.00	0.00	0.00	0.00	0.00
Censo por Cohechos	0.00	0.00	0.00	0.00	0.00	0.00
Alquiler de Bienes	0.00	0.00	0.00	0.00	0.00	0.00
Alquiler de Bienes Muebles (ABEM)	0.00	0.00	0.00	0.00	0.00	0.00
Total del Gasto	1,022,304,507.00	139,900,308.54	1,162,104,915.54	1,063,282,943.92	1,074,003,263.06	78,621,971.72

M. en A. Ana Hilija Uribe Carrillo
 Directora de Planeación, Programación y Presupuesto

C.P. Amulio Sánchez Mendoza
 Jefe de Departamento de Presupuesto

C.P. Higinia Ruiz Bortello
 Jefa de Oficina de Control Presupuestal



COLEGIO DE BACHILLERES DEL ESTADO DE QUERÉTARO
ESTADO ANALÍTICO DEL EJERCICIO DEL PRESUPUESTO DE EGRESOS

CLASIFICACIÓN ECONÓMICA (POR TIPO DE GASTO)

DEL 01 DE ENERO DE 2020 AL 31 DE DICIEMBRE DE 2020

(Pesos)



PODER EJECUTIVO
QUERÉTARO

Concepto	Egresos					
	Aprobado 1	Ampliaciones/ (Reducciones) 2	Modificado 3=(1+2)	Devengado 4	Pagado 5	Subejercicio 6=(3-4)
Gasto corriente	952,120,193.00	96,277,767.92	1,048,397,960.92	977,316,946.27	970,294,893.37	71,079,014.65
Gasto de capital	5,248,209.00	-2,789,401.96	2,459,807.14	56,840.00	56,840.00	2,402,967.14
Aprobación de la deuda y disminución de deuda	36,256,870.00	-29,244,194.25	7,012,675.75	7,012,675.75	4,757,047.89	0.00
Previdencia y subvenciones	28,679,335.00	76,555,196.73	104,234,471.73	99,894,481.60	98,894,481.30	5,339,989.93
Participaciones	0.00	0.00	0.00	0.00	0.00	0.00
Total del Gasto	1,022,304,607.00	139,600,308.54	1,162,104,915.54	1,083,282,943.82	1,074,003,283.06	78,821,971.72

M. en A. Ana Hilda Uribe Carrillo
 Directora de Planeación, Programación y Presupuesto

C. P. Amulfo Sánchez Mendoza
 Jefe de Departamento de Presupuesto

C. P. Heralda Ruiz Bortello
 Jefe de Oficina de Control Presupuestal



COLEGIO DE BACHILLERES DEL ESTADO DE QUERÉTARO
Sector Paraestatal (Federal/Estatal/Municipal) de Querétaro



ESTADO ANALÍTICO DEL EJERCICIO DEL PRESUPUESTO DE EGRESOS
CLASIFICACIÓN ADMINISTRATIVA

DEL 01 DE ENERO DE 2020 AL 31 DE DICIEMBRE DE 2020 (Pesos)

Concepto	Egresos					
	Aprobado	Ampliaciones/ (Reducciones)	Modificado	Devengado	Pagado	Subejercicio
	1	2	3=(1+2)	4	5	6=(5-4)
Entidades Paraestatales y Fideicomisos No Empresariales y No Financieros Instituciones Públicas de Seguridad Social Entidades Paraestatales Empresariales No Financieras con Participación Estatal Mayoritaria Fideicomisos Empresariales No Financieros con Participación Estatal Mayoritaria Entidades Paraestatales Empresariales Financieras Monetarias con Participación Estatal Mayoritaria Entidades Paraestatales Empresariales Financieras No Monetarias con Participación Estatal Mayoritaria Fideicomisos Financieros Públicos con Participación Estatal Mayoritaria	1,022,304,607.00	139,900,308.54	1,162,104,915.54	1,083,262,943.82	1,074,003,263.06	76,821,971.72
Total del Gasto	1,022,304,607.00	139,900,308.54	1,162,104,915.54	1,083,262,943.82	1,074,003,263.06	76,821,971.72


M. en A. Ana Hilda Uribe-Carrillo
 Directora de Planeación, Programación y Presupuesto


C.P. Arnulfo Salchich Mendocza
 Jefe de Departamento de Presupuesto


C.P. Heraldo Ruiz Bortello
 Jefe de Oficina de Control Presupuestal



COLEGIO DE BACHILLERES DEL ESTADO DE QUERÉTARO
ESTADO ANALÍTICO DEL EJERCICIO DEL PRESUPUESTO DE EGRESOS
 CLASIFICACIÓN FUNCIONAL(FINALIDAD Y FUNCIÓN)
 DEL 01 DE ENERO DE 2020 AL 31 DE DICIEMBRE DE 2020



GOBIERNO DEL ESTADO DE QUERÉTARO

(Pesos)

Concepto	Egresos					
	Aprobado 1	Amplicaciones/ (Reducciones) 2	Modificado 3=(1+2)	Devengado 4	Pagado 5	Subejercicio 6=(3-4)
GOBIERNO	0.00	0.00	0.00	0.00	0.00	0.00
Legislación	0.00	0.00	0.00	0.00	0.00	0.00
Asesoría	0.00	0.00	0.00	0.00	0.00	0.00
Coordinación de la Política de Gobierno	0.00	0.00	0.00	0.00	0.00	0.00
Relaciones Externas	0.00	0.00	0.00	0.00	0.00	0.00
Asesoría Jurídica y Normativa	0.00	0.00	0.00	0.00	0.00	0.00
Seguridad Interna	0.00	0.00	0.00	0.00	0.00	0.00
Asesoría de Gestión Pública y de Seguridad Interior	0.00	0.00	0.00	0.00	0.00	0.00
Otros Servicios Operativos	0.00	0.00	0.00	0.00	0.00	0.00
GOBIERNO SOCIAL	986,047,737.00	169,044,502.79	1,155,092,239.79	1,076,270,266.07	1,069,246,215.17	79,821,971.72
Protección Ambiental	0.00	0.00	0.00	0.00	0.00	0.00
Vivienda y Servicios a la Comunidad	0.00	0.00	0.00	0.00	0.00	0.00
Salud	0.00	0.00	0.00	0.00	0.00	0.00
Recreación, Cultura y Otros Mejoramientos Sociales	0.00	0.00	0.00	0.00	0.00	0.00
Educación	986,047,737.00	169,044,502.79	1,155,092,239.79	1,076,270,266.07	1,069,246,215.17	79,821,971.72
Formación Social	0.00	0.00	0.00	0.00	0.00	0.00
Otros Asesores Sociales	0.00	0.00	0.00	0.00	0.00	0.00
DESARROLLO ECONÓMICO	0.00	0.00	0.00	0.00	0.00	0.00
Asesoría, Estudios, Consultas y Laborales en General	0.00	0.00	0.00	0.00	0.00	0.00
Asesoría, Estudios, Consultas, Planeación y Ocas	0.00	0.00	0.00	0.00	0.00	0.00
Comercios y Energía	0.00	0.00	0.00	0.00	0.00	0.00
Minería, Manufacturas y Construcción	0.00	0.00	0.00	0.00	0.00	0.00
Transporte	0.00	0.00	0.00	0.00	0.00	0.00
Comunicaciones	0.00	0.00	0.00	0.00	0.00	0.00
Turismo	0.00	0.00	0.00	0.00	0.00	0.00
Ciencia, Tecnología e Innovación	0.00	0.00	0.00	0.00	0.00	0.00

(Handwritten signatures and marks in blue ink)



COLEGIO DE BACHILLERES DEL ESTADO DE QUERÉTARO
ESTADO ANALÍTICO DEL EJERCICIO DEL PRESUPUESTO DE EGRESOS



ESTADO DE QUERÉTARO
QUERÉTARO

CLASIFICACIÓN FUNCIONAL(FINALIDAD Y FUNCIÓN)

DEL 01 DE ENERO DE 2020 AL 31 DE DICIEMBRE DE 2020 (Pesos)

Concepto	Egresos					Subejercicio 6=(3-4)
	Aprobado 1	Ampliaciones/ (Reducciones) 2	Modificado 3=(1+2)	Devenido 4	Pagado 5	
<p>Distrito Administrativo y Control Ambiental Escolar</p> <p>OTROS CLASIFICADOS EN FUNCIONES ANTERIORES</p> <p>Transacciones de la Cuenta Pública: Cuenta Presupuesto de la Escuela</p> <p>(Transferencias, Publicaciones y Apoyos para Obediencia Interina y Cursos de Actualización)</p> <p>Suministro del Distrito Presupuesto</p> <p>Admisión en Estudios Preescolares</p>	0.00 0.00 0.00 0.00 0.00 36,256,670.00 1,022,304,607.00	0.00 0.00 0.00 0.00 0.00 -26,244,194.25 136,800,300.54	0.00 0.00 0.00 0.00 0.00 7,012,875.75 1,162,104,915.54	0.00 0.00 0.00 0.00 0.00 7,012,875.75 1,065,282,943.82	0.00 0.00 0.00 0.00 0.00 4,757,047.86 1,074,060,363.06	0.00 0.00 0.00 0.00 0.00 0.00 78,821,971.72
Total del Gasto						

M. en A. Ana Hilda Uribe Caballero
 Directora de Planeación, Programación y Presupuesto

C.P. Floralia Ruiz Bortello
 Jefe de Oficina de Control Presupuestal

C.P. Arnulfo Salchiz Mendoza
 Jefe de Departamento de Presupuesto



COLEGIO DE BACHILLERES DEL ESTADO DE QUERÉTARO

Intereses de la Deuda

DEL 01 DE ENERO AL 31 DE DICIEMBRE DEL 2020



Identificación de Crédito o Instrumento	Devengado	Pagado
Créditos Bancarios		
Al 31 de diciembre de 2020 no se tiene nada que manifestar.		
TOTAL DE INTERESES DE CRÉDITOS BANCARIOS	0.00	0.00
Otros Instrumentos de Deuda		
TOTAL DE INTERESES DE OTROS INSTRUMENTOS DE DEUDA	0.00	0.00
TOTAL	0.00	0.00


 M. en A. Ana Hilda Urbe Castillo
 Directora de Planeación, Programación y Presupuesto


 C.P. Arturo Sánchez Mendoza
 Jefe de Departamento Presupuesto


 C.P. Higinia Ruiz Borelio
 Jefe de Oficina de Control Presupuestal

Eslo protesta de decir verdad que los Estados Financieros y sus Notas son razonablemente correctos y responsabilidades del emisor




COLEGIO DE BACHILLERES DEL ESTADO DE QUERÉTARO

Endeudamiento Neto

DEL 01 DE ENERO AL 31 DE DICIEMBRE DEL 2020



Identificación de Crédito o Instrumento	Contratación/Colocación		Amortización		Endeudamiento Neto C=A-B
	A	B	A	B	
Créditos Bancarios					
Al 31 de diciembre de 2020 no se tiene nada que manifestar.					
TOTAL CRÉDITOS BANCARIOS	0.00	0.00	0.00	0.00	0.00
Otros Instrumentos de Deuda					
TOTAL OTROS INSTRUMENTOS DE DEUDA	0.00	0.00	0.00	0.00	0.00
TOTAL	0.00	0.00	0.00	0.00	0.00


 M. en A. Ana Hilda Uribe Cepillo
 Directora de Planeación, Programación y Presupuesto


 C. P. Amulio Salazar Mendoza
 Jefe de Departamento Presupuesto


 C. P. Rafael Ruiz Bolaño
 Jefe de Oficina de Control Presupuestal

Bajo protesta de decir verdad que los Estados Financieros y sus Notas son razonablemente correctos y responsabilidad del emisor.



COLEGIO DE BACHILLERES DEL ESTADO DE QUERÉTARO
INDICADORES DE POSTURA FISCAL
 DEL 01 DE ENERO AL 31 DE DICIEMBRE DE 2020



Concepto	Estimado	Devengado	Pagado
I. Ingresos Presupuestarios (I=1+2)	1,014,404,607	1,107,552,745	1,117,664,304
1. Ingresos del Gobierno de la Entidad Federativa	0	0	0
2. Ingresos del Sector Paraestatal	1,014,404,607	1,107,552,745	1,117,664,304
II. Egresos Presupuestarios (II=3+4)	1,022,304,607	1,093,282,944	1,074,003,283
3. Egresos del Gobierno de la Entidad Federativa	0	0	0
4. Egresos del Sector Paraestatal	1,022,304,607	1,093,282,944	1,074,003,283
III. Balance Presupuestario (Superávit o Déficit) (III=I-II)	-7,900,000	24,269,802	43,661,040

Concepto	Estimado	Devengado	Pagado
III. Balance Presupuestario (Superávit o Déficit)	-7,900,000	24,269,802	43,661,040
IV. Intereses, Comisiones y Gastos de la Deuda	0	0	0
V. Balance Primario (Superávit o Déficit) (V=III-IV)	-7,900,000	24,269,802	43,661,040

Concepto	Estimado	Devengado	Pagado
A. Financiamiento	0	0	0
B. Amortización de la Deuda	0	7,012,676	4,757,046
C. Endeudamiento o desendeudamiento (C=A-B)	0	-7,012,676	-4,757,046

M. en A. Ana Hilda Uribe Carrillo

Directora de Planeación, Programación y Presupuesto

C. P. Arnulfo Sánchez Mendoza

Jefe de Departamento Presupuesto

C. P. Horalia Ruíz Boleño

Jefe de Oficina de Control Presupuestal

El déficit de \$7,900,000.00 corresponde a financiamiento propio.

1 Los Ingresos que se presentan son los ingresos presupuestario totales sin incluir los ingresos por financiamientos. Los Ingresos del Gobierno de la Entidad Federativa corresponden a los del Poder Ejecutivo, Legislativo Judicial y Autónomos.

2 Los egresos que se presentan son los egresos presupuestarios totales sin incluir los egresos por amortización. Los egresos del Gobierno de la Entidad Federativa corresponden a los del Poder Ejecutivo, Legislativo, Judicial y Órganos Autónomos.

3 Para Ingresos se reportan los ingresos recaudados; para egresos se reportan los egresos pagados.



COLEGIO DE BACHILLERES
DEL ESTADO DE QUERÉTARO



SECRETARÍA
DE EDUCACIÓN

QRO
ORGULLO
DE MX



@COBAQ_Oficial



@COBAQ_Oficial



COBAQ VIDEO



cobaq_oficial

www.cobaq.edu.mx



Información Programática

#EnCOBAQ
Transformamos Vidas





COLEGIO DE BACHILLERES DEL ESTADO DE QUERÉTARO



PODERE EJECUTIVO
DEL ESTADO DE
QUERÉTARO

GASTO POR CATEGORÍA PROGRAMÁTICA

DEL 01 DE ENERO DE 2020 AL 31 DE DICIEMBRE DE 2020

(Pesos)

Concepto	Egresos					
	Aprobado 1	Ampliaciones/ (Reducciones) 2	Modificado 3=(1+2)	Devengado 4	Pagado 5	Subejercicio 6=(3-4)
Programas:						
Subsidios Socio Económicos y Programas Especiales Educativos y Múltiples	986,047,737.00	169,044,502.79	1,155,092,239.79	1,076,270,268.07	1,069,246,215.17	78,821,971.72
Sistema de Apoyo de Operación:	0.00	0.00	0.00	0.00	0.00	0.00
Operación del Sistema	0.00	0.00	0.00	0.00	0.00	0.00
Operación de las Escuelas:	986,047,737.00	169,044,502.79	1,155,092,239.79	1,076,270,268.07	1,069,246,215.17	78,821,971.72
Operación de Servicios Educativos	986,047,737.00	169,044,502.79	1,155,092,239.79	1,076,270,268.07	1,069,246,215.17	78,821,971.72
Operación de Centros Educativos	0.00	0.00	0.00	0.00	0.00	0.00
Operación, organización y evaluación de unidades académicas	0.00	0.00	0.00	0.00	0.00	0.00
Operación y fomento	0.00	0.00	0.00	0.00	0.00	0.00
Operación y supervisión	0.00	0.00	0.00	0.00	0.00	0.00
Funciones de las Fuerzas Armadas (Incluso en el rubro Federal)	0.00	0.00	0.00	0.00	0.00	0.00
Operación	0.00	0.00	0.00	0.00	0.00	0.00
Proyectos de inversión	0.00	0.00	0.00	0.00	0.00	0.00
Administrativos y de apoyo	0.00	0.00	0.00	0.00	0.00	0.00
Atención al ciudadano, participación y planeación estratégica	0.00	0.00	0.00	0.00	0.00	0.00
Atención al ciudadano público y al implementador de la gestión	0.00	0.00	0.00	0.00	0.00	0.00
Operación de apoyo	0.00	0.00	0.00	0.00	0.00	0.00
Comunicación	0.00	0.00	0.00	0.00	0.00	0.00
Objetivos de cumplimiento de mandatos jurisdiccionales	0.00	0.00	0.00	0.00	0.00	0.00
Operación de actividades	0.00	0.00	0.00	0.00	0.00	0.00
Operación	0.00	0.00	0.00	0.00	0.00	0.00
Operación y actividades	0.00	0.00	0.00	0.00	0.00	0.00
Apoyos a la operación social:	0.00	0.00	0.00	0.00	0.00	0.00
Apoyos a la operación y planes de capacitación	0.00	0.00	0.00	0.00	0.00	0.00
Apoyos a la operación y planes de capacitación de personal	0.00	0.00	0.00	0.00	0.00	0.00
Programa de Cero Faltas (Gobierno Federal)	0.00	0.00	0.00	0.00	0.00	0.00
Operación de actividades	0.00	0.00	0.00	0.00	0.00	0.00
Operación y planes de capacitación y municipios	0.00	0.00	0.00	0.00	0.00	0.00
Operación de actividades o apoyo a operativos y proyectos de la zona	0.00	0.00	0.00	0.00	0.00	0.00
Atenciones de atención a usuarios:	36,256,870.00	-29,244,194.25	7,012,675.75	7,012,675.75	4,757,047.89	0.00
Total del Gasto	1,022,304,607.00	139,800,308.54	1,162,104,915.54	1,083,282,943.82	1,074,003,263.06	78,821,971.72

[Handwritten signatures and initials in blue ink]




COLEGIO DE BACHILLERES DEL ESTADO DE QUERÉTARO



GASTO POR CATEGORÍA PROGRAMÁTICA
DEL 01 DE ENERO DE 2020 AL 31 DE DICIEMBRE DE 2020

(Pesos)

Concepto	Aprobado	Ampliaciones/ (Reducciones)	Egresos		Pagado	Subejercicio
			Modificado	Devengado		
1	2	3=(1+2)	4	5	6=(3-4)	


 M. en A. Arja Hilida Uribe Castillo
 Directora de Planeación, Programación y Presupuesto


 C.P. Arnulfo Sánchez Mendoza
 Jefe de Departamento de Presupuesto


 C.P. Horalia Ruliz Borjelo
 Jefe de Oficina de Control Presupuestal



COLEGIO DE BACHILLERES DEL ESTADO DE QUERÉTARO
ESTADO ANALÍTICO DEL EJERCICIO DEL PRESUPUESTO DE EGRESOS




PODER EJECUTIVO
QUERÉTARO

PROGRAMAS Y PROYECTOS DE INVERSIÓN
 DEL 01 DE ENERO DE 2020 AL 31 DE DICIEMBRE DE 2020

(Pesos)

Concepto	Egresos					
	Aprobado 1	Ampliaciones/ (Reducciones) 2	Modificado 3=(1+2)	Devengado 4	Pagado 5	Subejercicio 6=(3-4)
	Nada que manifestar					
Total del Gasto						


M en A. Ana Hilida Uribe Cepello
 Directora de Planeación, Programación y Presupuesto


C.P. Arnulfo Sánchez Mendoza
 Jefe de Departamento de Presupuesto


G.P. Horalia Ruiz Bortello
 Jefe de Oficina de Control Presupuestal



GOBIERNO DEL ESTADO DE QUERÉTARO
Reporte de avance de Indicadores 2020 (4o Trím)

Dependencia / Entidad / Órgano
desconcentrado /

3EBA-COLEGIO DE BACHILLERES DEL ESTADO DE QUERÉTARO (COBAQ)

DENOMINACIÓN DEL

Programa de educación media superior de bachillerato general -COBAQ-

NIVEL	No.	RESUMEN NARRATIVO	NOMBRE DEL INDICADOR	AGRUPACIÓN DIMENSIÓN SENTIDO EXPRESIÓN	MÉTODO DE CÁLCULO	UNIDAD DE MEDIDA	FRECUENCIA A MEDICIÓN	LÍNEA BASE	META PROGR AMADA	1er TRIM	2do TRIM	3er TRIM	4to TRIM	META ALCANZ ADA	UMBRAL
PROPOSITO		El estudiantado del COBAQ concluye su bachillerato con las competencias necesarias para la vida.	Índice de Eficiencia Terminal	Último reportado Eficacia Ascendente Porcentaje	(Total de estudiantes egresados en el Ciclo N / Total de estudiantes de nuevo ingreso en el ciclo N-2) *100	Alumnos	Anual	61.63	63.40				64.81	64.81	Verde

JUSTIFICACIÓN TRIMESTRAL

- 1ro.
- 2ro.
- 3er.
- 4to. Se alcanzó una Eficiencia Terminal del 64.8%.

COMPONENTE 1	Descripción	Último reportado Eficacia Ascendente Porcentaje	Porcentaje de Absorción.	Último reportado Eficacia Ascendente Porcentaje	Estudiantes Trimestral	33.35	0.00	0.00	33.35	Verde
Servicio de Bachillerato General Proporcionado.										

JUSTIFICACIÓN TRIMESTRAL

- 1ro. Dada la naturaleza del indicador, su avance se reportará hasta el cuarto trimestre, ya que la información de nuevo ingreso del ciclo escolar 2020-2021 se obtiene de forma preliminar hasta el mes de septiembre.
- 2ro. Dada la naturaleza del indicador, a la fecha no se cuenta con avance para este trimestre, toda vez que la información de nuevo ingreso del ciclo escolar 2020-2021 se obtiene de forma preliminar hasta el mes de septiembre.
- 3er. A la fecha no se cuenta con avance para este tercer trimestre, toda vez que la información de nuevo ingreso del ciclo escolar 2020-2021 se obtiene de forma oficial en la primera semana de octubre y la matrícula previa estatal en los meses de noviembre a diciembre.
- 4to. Matrícula de Nuevo Ingreso COBAQ de la Modalidad Escolarizada y EMSAD: 11,439 estudiantes

COMPONENTE 1	Descripción	Último reportado Eficacia Ascendente Porcentaje	Porcentaje de participación en la cobertura.	Último reportado Eficacia Ascendente Porcentaje	Estudiantes Trimestral	36.70	0.00	0.00	35.15	Verde
Servicio de Bachillerato General Proporcionado.										



GOBIERNO DEL ESTADO DE QUERÉTARO
Reporte de avance de Indicadores 2020 (4o Trím)

Dependencia / Entidad / Órgano
desconcentrado /

3EBA-COLEGIO DE BACHILLERES DEL ESTADO DE QUERÉTARO (COBAQ)

DENOMINACIÓN DEL

Programa de educación media superior de bachillerato general -COBAQ-

NIVEL	No.	RESUMEN NARRATIVO	NOMBRE DEL INDICADOR	AGREGACIÓN DIMENSIÓN SENTIDO EXPRESIÓN	MÉTODO DE CÁLCULO	UNIDAD DE MEDIDA	FRECUENCIA A MEDICIÓN BASE	META PROGR AMADA	1er TRIM	2do TRIM	3er TRIM	4to TRIM	META UMBRAL ALCANZADA
			Porcentaje de participación en la cobertura.	Ultimo reportado Eficacia Ascendente Porcentaje	del ciclo N)*100	Estudiantes Trimestral		36.70	0.00	0.00	0.00	35.15	35.15 Verde

JUSTIFICACIÓN TRIMESTRAL

- 1ro. Dada la naturaleza del indicador, su avance se reportará hasta el cuarto trimestre, ya que la información de nuevo ingreso del ciclo escolar 2020-2021 se obtiene de forma preliminar hasta el mes de septiembre.
- 2ro. Dada la naturaleza del indicador, a la fecha no se cuenta con avance para este trimestre, toda vez que la información de nuevo ingreso del ciclo escolar 2020-2021 se obtiene de forma preliminar hasta el mes de septiembre.
- 3er. A la fecha no se cuenta con avance para este tercer trimestre, toda vez que la información de nuevo ingreso del ciclo escolar 2020-2021 se obtiene de forma oficial en la primer semana de octubre.
- 4to. La Matrícula Escolar del COBAQ de la Modalidad Escolarizada y EMSAD es de: 30,730 estudiantes. Esta información corresponde al ejercicio de estadística oficial del formato 911, en el inicio de ciclo escolar 2020-2021, mismo que se encuentra en proceso de verificación y validación por parte de la USEBEQA la fecha no se cuenta con la información de la matrícula escolar estatal.

ACTIVIDAD	11	Admisión de aspirantes al COBAQ.	Porcentaje de aspirantes inscritos al primer semestre en el COBAQ, modalidad Escolarizada y Porcentaje EMSAD.	Ultimo reportado Eficacia Ascendente y Porcentaje EMSAD.	(No. de estudiantes inscritos al primer semestre en el COBAQ / No. de aspirantes al COBAQ)*100	Estudiantes Trimestral	95.00	0.00	0.00	0.00	0.00	0.00	86.94 Verde
-----------	----	----------------------------------	---	--	---	------------------------	-------	------	------	------	------	------	-------------

JUSTIFICACIÓN TRIMESTRAL

- 1ro. Dada la naturaleza del indicador, su avance se reportará hasta el 3er. trimestre.
- 2ro. Dada la naturaleza del indicador, su avance se reporta hasta el 3er. trimestre.
- 3er. Los datos del total de estudiantes inscritos se tendrá a principios del mes de octubre, por lo que el avance se registrará en el cuarto trimestre.
- 4to. El porcentaje de inscripción se vio afectado por la contingencia sanitaria.

ACTIVIDAD	12	Acompañamiento a los planteles en los procesos para la mejora de la Calidad Educativa.	Porcentaje de planteles con observaciones resueltas derivadas del diagnóstico sobre las condiciones y procesos académicos.	Ultimo reportado Eficacia Ascendente Porcentaje	100 * (Numero de planteles con observaciones resueltas derivadas del diagnóstico sobre las condiciones y procesos académicos / total de planteles COBAQ) evaluados por el	Planteles Trimestral	40.00	0.00	0.00	0.00	0.00	22.31	22.81 Rojo
-----------	----	--	--	---	--	----------------------	-------	------	------	------	------	-------	------------

M. en A.P. Arturo Molina Zamora
 Director General



GOBIERNO DEL ESTADO DE QUERÉTARO
Reporte de avance de Indicadores 2020 (4o Trím)

Dependencia / Entidad / Órgano
desconcentrado /

3EBA-COLEGIO DE BACHILLERES DEL ESTADO DE QUERÉTARO (COBAQ)

DENOMINACIÓN DEL

Programa de educación media superior de bachillerato general -COBAQ-

NIVEL	No.	RESUMEN NARRATIVO	NOMBRE DEL INDICADOR	AGRUPACIÓN DIMENSIÓN SENTIDO EXPRESIÓN	MÉTODO DE CÁLCULO	UNIDAD DE MEDIDA	FRECUENCIA A MEDICIÓN BASE	LÍNEA PROGR AMADA	META	1er TRIM	2do TRIM	3er TRIM	4to TRIM	META UMBRAL ALCANZ ADA
		Porcentaje de planteles con observaciones resueltas derivadas del diagnóstico sobre las condiciones y procesos académicos.	Último reportado Eficiencia Ascendente Porcentaje	COPEEIMS)	Planteles Trimestral	40.00	0.00	0.00	0.00	0.00	0.00	0.00	22.81	22.81
JUSTIFICACIÓN TRIMESTRAL														
1ro. Con avance para el cuarto trimestre.														
2ro. Indicador con avances a reportar al 4to. trimestre.														
3er. Indicador con avances al cuarto trimestre.														
4to. En diciembre se realizó diagnóstico a través de formulario google a planteles miembros del Padrón de Calidad. Se recibió respuesta de 13 planteles: PL 12 Tequisquiapan, PL 11 Ezequiel Montes, PL 4 Jalpan, PL 2 Amealco, PL 9 Sta. Rosa Jauregui, PL 15 Chichimequillas, PL 20 Santiago Mexquititlán, PL 21 Arcila, PL 27 Purísima de Arista, PL 34 Arroyo Seco, EM 3 Conchá, EM 14 Tres Lagunas, PL 26 Agua Zarca.														

ACTIVIDAD	13	Formación y capacitación del personal directivo y docente.	Último reportado Eficacia Ascendente Porcentaje	100 * (Total de docentes frente a grupo capacitados / Total de docentes frente a grupo)	86.80	55.00	38.56	47.84	89.07	100.00	100.00	100.00	Amarillo
JUSTIFICACIÓN TRIMESTRAL													
1ro. Durante el primer trimestre se realizó un 80% del Programa de Actualización y Formación Docente para el Semestre 2020A.													
2ro. Se realizó el 85% del Programa de Actualización y Formación Docente para el Semestre 2020-A, capacitando a un total de 454 docentes frente a grupo para el segundo trimestre.													
3er. Para el tercer trimestre se realizó una etapa del Programa de Actualización y Formación Docente para el Semestre 2020 B con el objetivo de preparar al personal docente para la etapa de enseñanza virtual.													
4to. Se capacitaron un total de 973 maestros frente a grupo del COBAQ durante el año.													

Porcentaje del personal directivo COBAQ aprobado en los cursos de capacitación.	Último reportado Eficacia Ascendente Porcentaje	(Número total de directivos COBAQ aprobados en los cursos de capacitación / Número total de plantilla directiva COBAQ)*100	60.00	0.00	30.18	62.28	62.28	Verde
JUSTIFICACIÓN TRIMESTRAL								

M. en A.P. Arturo Molina Zamora
 Director General



GOBIERNO DEL ESTADO DE QUERÉTARO
Reporte de avance de Indicadores 2020 (4o Trim)

Dependencia / Entidad / Órgano
desconcentrado /

3EBA-COLEGIO DE BACHILLERES DEL ESTADO DE QUERÉTARO (COBAQ)

DENOMINACIÓN DEL

Programa de educación media superior de bachillerato general -COBAQ-

NIVEL	No.	RESUMEN NARRATIVO	NOMBRE DEL INDICADOR	AGRUPACIÓN DIMENSIÓN SENTIDO EXPRESIÓN	MÉTODO DE CÁLCULO	UNIDAD DE MEDIDA	FRECUENCIA A MEDICIÓN	LÍNEA BASE	META PROGR AMADA	1er TRIM	2do TRIM	3er TRIM	4to TRIM	META ALCANZADA
-------	-----	-------------------	----------------------	--	-------------------	------------------	-----------------------	------------	------------------	----------	----------	----------	----------	----------------

1ro. Se reportarán avances para los siguientes trimestres.

2ro. Indicador con avances a registrar para los siguientes trimestres.

3er. Para el tercer trimestre se reporta la participación de 32 directivos de las cuatro regiones y de la oficinas centrales del COBAQ, en cursos con la modalidad a distancia en las siguientes plataformas: UNAM, Secretaría de Educación Pública, Subsecretaría de Derechos Humanos, Instituto Nacional de las Mujeres, Instituto Queretano de las Mujeres, CLIMSS, Google Activate, Secretaría de Salud, Comisión Nacional para Prevenir la Discriminación y Comité de Salud del COBAQ.

4to. Se reporta para el trimestre la participación de directivos de las cuatro regiones del COBAQ, en cursos con la modalidad a distancia en las plataformas siguientes: UNAM, Secretaría de Educación Pública, Subsecretaría de Educación Media Superior, Comisión Nacional de los Derechos Humanos, Instituto Nacional de las Mujeres, Instituto Queretano de las Mujeres, CLIMSS, Google Activate, Secretaría de Salud, Comisión Nacional para Prevenir la Discriminación y Comité de Salud del COBAQ. Total de directivos aprobados en el año fue de 66, lo que representa un 52.3%.

ACTIVIDAD	14	Consolidación de la infraestructura de los planteles.	Porcentaje de planteles beneficiados con acciones para la consolidación de la infraestructura.	Ultimo reportado Eficacia Ascendente Porcentaje	100 * (Total de planteles beneficiados con acciones para la consolidación de la infraestructura / Total de planteles y extensiones COBAQ)	Trimestral	21.00	28.00	0.00	16.39	27.87	34.43	34.43	Amanillo
-----------	----	---	--	---	---	------------	-------	-------	------	-------	-------	-------	-------	----------

JUSTIFICACIÓN TRIMESTRAL

1ro. Durante el primer trimestre no hubo obras entregadas con avisos de fallos que reportar.

2ro. Para el Segundo Trimestre se benefició a los planteles con las siguientes acciones:

- a) Con Aviso de fallo: Emsad No. 33 Buenavista con la Construcción de Techumbre y Rehabilitación
- b) Con ordenes de compra de Rehabilitación de Espacios Deportivos de los siguientes planteles: No. 1 Satélite, No. 5 Cadereyta, No. 8 Azteca, No. 9 Santa Rosa Jáuregui, No. 13 Epigimio González, No. 15 Chichimequillas, No. 16 El Colorado, No. 22 Real de San Miguel y Emsad No. 6 El Coyote.

3er. Para el tercer trimestre se beneficiaron 7 planteles con acciones de obra y equipamiento:

- a) Aviso de fallo: Plantele 13 Epigimio González con la construcción de talleres, Emsad 34 Escolásticas con la Construcción de Arcotecho, Plantele 1 Satélite, Plantele 17 Constitución de 1917, Plantele 27 Purísima de Arista y Plantele 29 Bernal
- b) Equipamiento: Plantele por definir.

(Firma)

4to. Durante el 4to. trimestre se beneficiaron 4 planteles con acciones de equipamiento: Plantele 7 El Marqués, Plantele 8 Azteca, Plantele 17 Constitución de 1917 y Plantele 21 Arcilla.
 Para el 2020 el total de planteles beneficiados con acciones para la consolidación de infraestructura fueron 21, lo que representa un 34.4%.

15 Desarrollo del proceso de enseñanza - aprendizaje.



GOBIERNO DEL ESTADO DE QUERÉTARO
Reporte de avance de indicadores 2020 (4o Trim)

**Dependencia / Entidad / Órgano
 descentralizado /**

3EBA-COLEGIO DE BACHILLERES DEL ESTADO DE QUERÉTARO (COBAQ)

DENOMINACIÓN DEL

Programa de educación media superior de bachillerato general -COBAQ-

NIVEL	No.	RESUMEN NARRATIVO	NOMBRE DEL INDICADOR	AGRUPACIÓN DIMENSIÓN SENTIDO EXPRESIÓN	MÉTODO DE CÁLCULO	UNIDAD DE MEDIDA	FRECUENCIA A MEDICIÓN	LÍNEA BASE	META PROGR AMADA	1er TRIM	2do TRIM	3er TRIM	4to TRIM	META ALCANZADA	UMBRAL
			Porcentaje de estudiantes regulares.	Ultimo reportado Eficacia Ascendente Porcentaje	$100 * (\text{Número de estudiantes regulares al concluir el Semestre A del año en curso} / \text{Número de estudiantes inscritos en el Semestre B del año anterior})$	Estudiantes	Trimestral	62.40	73.60	0.00	68.35	77.57	67.16	67.16	Verde
JUSTIFICACIÓN TRIMESTRAL															
1ro. Dada la naturaleza del indicador, su avance se reportará hasta el tercer trimestre.															
2ro.															
3er. Se llevaron a cabo 4 periodos de regularización para rescatar a la mayoría de los estudiantes en riesgo académico por la contingencia de salud.															
4to. Dato al 31 de diciembre de 2020.															
ACTIVIDAD	16	Implementación de programas de apoyo para favorecer la retención escolar.	Porcentaje de estudiantes con beca.	Promedio Eficacia Ascendente Porcentaje	$100 * (\text{Total de estudiantes con beca en el semestre n} / \text{Matricula total del semestre n})$	Estudiantes	Trimestral	25.00	95.00	95.41	95.56	96.35	99.76	96.75	Verde
JUSTIFICACIÓN TRIMESTRAL															
1ro. Durante el trimestre se llevo a cabo la entrega de becas federales Benito Juárez, hasta el día 31 de marzo de 2020. Al momento del reporte no se tiene el desglose por sexo.															
2ro. Al corte del 30 de junio se cuenta con un total de 28,608 estudiantes beneficiados con la Beca Benito Juárez. Se lleva a cabo la entrega de becas federales Benito Juárez, vía electrónica hasta el 31 de julio. Al la fecha del reporte no se tiene el desglose por sexo, el dato presentado es total.															
3er. Durante este tercer trimestre se esta llevo a cabo la entrega de becas federales Benito Juárez, vía electrónica hasta el 31 de julio a un total de 28,844 estudiantes del sistema COBAQ. A la fecha no se tiene el desglose de estudiantes becados por sexo, el dato registrado corresponde al total de estudiantes.															
4to. Se realizó la entrega de la Beca Benito Juárez vía electrónica con corte al 31 de diciembre, reportando un total de 30656 estudiantes beneficiados lo que significa un 99.8% de la matrícula total. El dato reportado corresponde a hombres y mujeres, no se tiene el dato desglosado por sexo.															
			Porcentaje de Retención Generacional.	Ultimo reportado Eficacia Ascendente Porcentaje	$100 * (\text{Total de alumnos inscritos en sexto semestre en el Ciclo N} / \text{Total de alumnos inscritos en primer semestre del Ciclo N - 2})$	Estudiantes	Trimestral	66.20	66.00	69.72	69.72	69.72	69.72	69.72	Verde

M. en A.P. Arturo Molina Zamora
 Director General



GOBIERNO DEL ESTADO DE QUERÉTARO
Reporte de avance de Indicadores 2020 (4o Trím)

**Dependencia / Entidad / Órgano
 desconcentrado /**

3EBA-COLEGIO DE BACHILLERES DEL ESTADO DE QUERÉTARO (COBAQ)

DENOMINACIÓN DEL

Programa de educación media superior de bachillerato general -COBAQ-

NIVEL	No.	RESUMEN NARRATIVO	NOMBRE DEL INDICADOR	AGRUPACIÓN DIMENSIÓN SENTIDO EXPRESIÓN	MÉTODO DE CÁLCULO	UNIDAD DE MEDIDA	FRECUENCIA A MEDICIÓN	LÍNEA BASE	META AMADA	1er TRIM	2do TRIM	3er TRIM	4to TRIM	META ALCANZADA
JUSTIFICACIÓN TRIMESTRAL														
1ro.										Matrícula oficial en sexto semestre correspondiente al Semestre 2020-A, al 31 de marzo del 2020.				
2ro.										Al Segundo Trimestre se reportan un total de 8,378 estudiantes regulares. Matrícula oficial en sexto semestre correspondiente al Semestre 2020-A.				
3er.										Matrícula oficial en sexto semestre correspondiente al Semestre 2020-A.				
4to.										El porcentaje de Retención Generacional del 2020 fue de 69.7%, superando la meta establecida.				

M. en A.P. Arturo Molina Zamora
 Director General

**COLEGIO DE BACHILLERES DEL ESTADO DE
QUERÉTARO**

**INFORME DE LOS AUDITORES
INDEPENDIENTES E INFORMACIÓN A QUE
HACE REFERENCIA LA LEY DE DISCIPLINA
FINANCIERA DE LAS ENTIDADES
FEDERATIVAS Y LOS MUNICIPIOS
AL 31 DE DICIEMBRE DE 2020 Y 2019**

COLEGIO DE BACHILLERES DEL ESTADO DE QUERÉTARO

INFORME DE LOS AUDITORES INDEPENDIENTES E INFORMACIÓN A QUE HACE REFERENCIA LA LEY DE DISCIPLINA FINANCIERA DE LAS ENTIDADES FEDERATIVAS Y LOS MUNICIPIOS AL 31 DE DICIEMBRE DE 2020 Y 2019

Í N D I C E

Informe de los auditores independientes

Estado de situación financiera detallado LDF

Informe analítico de la deuda pública y otros pasivos LDF

Informe analítico de obligaciones diferentes de financiamiento LDF

Balance presupuestario LDF

Estado analítico de ingresos detallado LDF

Estado analítico del ejercicio del presupuesto de egresos detallado en clasificación por objeto del gasto LDF

Estado analítico del ejercicio del presupuesto de egresos detallado en clasificación administrativa LDF

Estado analítico del ejercicio del presupuesto de egresos detallado en clasificación funcional LDF

Estado analítico del ejercicio del presupuesto de egresos detallado en clasificación de servicios personales por categoría LDF

Guía de cumplimiento de la Ley de Disciplina Financiera de las Entidades Federativas y los Municipios

Informe de los Auditores Independientes

A la H. Junta Directiva del:
Colegio de Bachilleres del Estado de Querétaro

Oficina Querétaro
Calzada David Alfaro Siqueiros No. 22
Colonia Pueblo Nuevo
Corregidora, 76900
Querétaro, Qro.
Tel +52 (442) 225 5730
Tel +52 (442) 242 4848

www.crowe.mx

Hemos examinado el cumplimiento del **Colegio de Bachilleres del Estado de Querétaro (La Entidad)**, de las Disposiciones establecidas en la Ley de Disciplina Financiera de las Entidades Federativas y los Municipios (LDF), por los ejercicios terminados el 31 de diciembre de 2020 y 2019. La Administración de La Entidad es responsable de dar cumplimiento a dichas Disposiciones. Nuestra responsabilidad consiste en expresar una opinión acerca del cumplimiento de las Disposiciones con base en nuestros exámenes.

Disposiciones establecidas en la LDF:

1. La información financiera y los formatos aplicables para los ejercicios terminados el 31 de diciembre de 2020 y 2019 que enseguida se relacionan, fueron preparados y emitidos conforme a las reglas y criterios establecidos por el Consejo Nacional de Armonización Contable (CONAC) de conformidad con la LDF:
 - Estado de información financiera detallado
 - Informe analítico de la deuda pública y otros pasivos
 - Informe analítico de obligaciones diferentes de financiamiento
 - Balance presupuestario
 - Informe analítico de ingresos detallado
 - Estado analítico del ejercicio del presupuesto de egresos detallado (Clasificación por objeto del gasto)
 - Estado analítico del ejercicio del presupuesto de egresos detallado (Clasificación administrativa)
 - Estado analítico del ejercicio del presupuesto de egresos detallado (Clasificación funcional)
 - Estado analítico del ejercicio del presupuesto de egresos detallado (Clasificación de servicios personales por categoría)
 - Guía de Cumplimiento de la Ley de Disciplina Financiera de las Entidades Federativas y los Municipios
2. Los ingresos y egresos incluidos en la información financiera y formatos adjuntos, fueron presentados y clasificados conforme a lo previsto en la LDF.
3. Las cifras incluidas en la información financiera y formatos que se acompañan, son consistentes y provienen directamente de los registros contables de La Entidad.
4. La Entidad cuenta con procedimientos de control interno adecuados al volumen y tipo de transacciones que lleva a cabo, con lo cual el reconocimiento contable y presupuestal de las transacciones de La Entidad, se da en tiempo y forma.

5. La Entidad cuenta con sistemas de información adecuados y suficientes para el control de sus operaciones y su adecuado reconocimiento contable y presupuestal, lo cual permite generar información financiera de manera confiable y oportuna.
6. La Entidad cuenta con un balance presupuestario sostenible, es decir, cuenta con un Balance Presupuestario de Recursos Disponibles mayores o iguales a cero.
7. Los ingresos provenientes de participaciones y transferencias Federales y Estatales excedieron a los previstos en los Presupuestos de Ingresos y Egresos aprobados y publicados en su oportunidad; sin embargo, La Entidad cuenta con los oficios y demás documentación necesaria para respaldar las ampliaciones, modificaciones y reclasificaciones presupuestales que se realizaron en el periodo comprendido del 1 de enero al 31 de diciembre de 2020 y 2019.
8. El gasto en servicios personales tuvo un crecimiento no mayor al 3% anual o el porcentaje de crecimiento esperado del Producto Interno Bruto (PIB), sin embargo, el importe aprobado por la Junta Directiva mediante acuerdo JD/02/02/2020 para el capítulo de Servicios Personales un importe de \$855,658,973.00 (Ochocientos cincuenta y cinco millones seiscientos cincuenta y ocho mil novecientos setenta y tres pesos 00/100 M.N.), el importe efectivamente pagado durante el ejercicio fiscal 2020 fue de \$891,882,745.56 (Ochocientos noventa y un millones ochocientos ochenta y dos mil setecientos cuarenta y cinco pesos 56/100 M.N.), incrementando el capítulo 1000 "Servicios Personales" por \$36,223,772.56 (Treinta y seis millones doscientos veintitrés mil setecientos setenta y dos pesos 56/100 M.N.).

El incremento al capítulo 1000, corresponde al concepto de Primas de Antigüedad pagadas a los trabajadores que por derecho se jubilan y/o pensionan, para el ejercicio fiscal 2020, se realizaron pagos a este concepto \$36,223,778.22 (Treinta y seis millones doscientos veintitrés mil setecientos setenta y ocho pesos 22/100 M.N.).

Es importante mencionar que el presupuesto autorizado de origen no considera el pago por concepto de Primas de Antigüedad, en virtud de que dichas primas se pagan una vez que la Legislatura las aprueba y esta aprobación puede ser dentro del año que se solicita o bien al año siguiente. Otro motivo por el cual no se consideran dentro del presupuesto inicial, se debe a que el presupuesto de ingresos que se aprueba para el COBAQ es insuficiente para dejar reflejado un monto para este concepto.

9. En los ejercicios terminados el 31 de diciembre de 2020 y 2019, La Entidad no celebró Contratos con Asociaciones Público Privadas (APPs), ya que La Entidad no realiza obra pública.
10. Los recursos para cubrir Adeudos de Ejercicios Fiscales Anteriores (ADEFAS) no fueron mayores al 2% de los ingresos totales del periodo.
11. En los ejercicios 2020 y 2019, La Entidad no realizó programas o proyectos de inversión cuyos montos rebasaran el equivalente a 10 millones de Unidades de inversión (UDIS) que requirieran el correspondiente análisis costo beneficio.

12. Durante los ejercicios 2020 y 2019, se tomaron medidas para racionalizar el gasto corriente.
13. Durante los ejercicios 2020 y 2019, no se contrataron de forma directa o indirecta financiamientos u obligaciones.
14. La Entidad realizó las gestiones y trámites necesarios para reintegrar los recursos federales provenientes del subejercicio de gastos presupuestados para 2020 y 2019

Criterios aplicados

Los criterios aplicados en este trabajo consistieron en evaluar lo siguiente: 1) El cumplimiento por parte de La Entidad de las Disposiciones; 2) La razonabilidad de la información financiera y de los formatos a que hace referencia la LDF; y 3) La información financiera y los formatos mencionados, fueron preparados de conformidad con los criterios emitidos por el CONAC, en términos de la Ley General de Contabilidad Gubernamental (LGCG).

Otras cuestiones

La Administración de La Entidad preparó un juego de estados financieros por los ejercicios terminados el 31 de diciembre de 2020 y 2019 de conformidad con las disposiciones en materia de información financiera que están establecidas en la LGCG, así como en la normatividad emitida por el CONAC, por el Consejo de Armonización Contable del Estado de Querétaro y el Manual de Contabilidad Gubernamental, en cuanto al registro contable y preparación de dichos estados, sobre los cuales emitimos una opinión favorable con fecha 22 de enero de 2020, conforme a las Normas Internacionales de Auditoría.

Fundamento de la opinión

Nuestros exámenes se realizaron de acuerdo con las Normas para Atestiguar, emitidas por el Instituto Mexicano de Contadores Públicos, A.C., que incluyen el examen, con base en pruebas selectivas, de la evidencia relativa de las declaraciones de la Administración respecto del cumplimiento de La Entidad, con las Disposiciones descritas anteriormente, así como de la aplicación de otros procedimientos que estimamos necesarios en las circunstancias. Consideramos que nuestros exámenes proporcionan una base razonable para emitir una opinión. Asimismo, nuestros exámenes no fueron realizados para expresar una opinión legal sobre el cumplimiento de las Disposiciones específicas descritas en el párrafo anterior por parte de La Entidad.

Opinión

En nuestra opinión, el Colegio de Bachilleres del Estado de Querétaro dio cumplimiento, en todos los aspectos importantes, a las disposiciones establecidas en la Ley de Disciplina Financiera de las Entidades Federativas y los Municipios, por los ejercicios terminados el 31 de diciembre de 2020 y 2019.



Restricción del uso del informe

Este informe se ha emitido, exclusivamente, para el uso de la Administración de La Entidad, y no tiene la intención de ser, ni debe de ser utilizado por alguien distinto.

GOSSLER, S.C.
Miembro de Crowe Global

A handwritten signature in black ink, appearing to read "Diego Carlos Nieto Sánchez".

C.P.C. Diego Carlos Nieto Sánchez
Socio

Santiago de Querétaro, Qro.
Enero 22, 2021



COLEGIO DE BACHILLERES
DEL ESTADO DE QUERÉTARO



SECRETARÍA
DE EDUCACIÓN

ORO
ORGULLO
de MX



@COBAQ.Oficial



@COBAQ.Oficial



COBAQ VIDEO



cobaq.oficial

www.cobaq.edu.mx



Ley de Disciplina Financiera

#EnCOBAQ
Transformamos Vidas





COLEGIO DE BACHILLERES DEL ESTADO DE QUERÉTARO
ESTADO DE SITUACIÓN FINANCIERA DETALLADO - LDF
AL 31 DE DICIEMBRE DE 2019 Y AL 31 DE DICIEMBRE DE 2020

(Pesos)



PODER EJECUTIVO
DEL ESTADO DE
QUERÉTARO

Concepto	AL 31 DE DICIEMBRE DE 2020	AL 31 DE DICIEMBRE DE 2019	Concepto	AL 31 DE DICIEMBRE DE 2020	AL 31 DE DICIEMBRE DE 2019
ACTIVO			PASIVO		
ACTIVO CIRCULANTE			PASIVO CIRCULANTE		
a. Efectivo y Equivalentes	90,774,804	42,604,803	a. a. Cuentas por Pagar a Corto Plazo	63,602,365	16,996,179
a1) Efectivo	156,000	156,000	a1) a1) Servicios Personales por Pagar a Corto Plazo	5,167,710	5,230,000
a2) Bancos/Tesorería	90,618,804	42,448,803	a2) a2) Proveedores por Pagar a Corto Plazo	8,735,184	8,869,261
a3) Bancos/Dependencias y Otros	0	0	a3) a3) Contratistas por Obras Públicas por Pagar a Corto Plazo	0	0
a4) Inversiones Temporales (Hasta 3 Meses)	0	0	a4) a4) Participaciones y Aportaciones por Pagar a Corto Plazo	0	0
a5) Fondos con Afectación Específica	0	0	a5) a5) Transferencias Otorgadas por Pagar a Corto Plazo	0	0
a6) Depósitos de Fondos de Terceros en Garantía y/o Administración	0	0	a6) a6) Intereses, Comisiones y Otros Gastos de la Deuda Pública por Pagar a Corto Plazo	0	0
a7) Otros Efectivos y Equivalentes	0	0	a7) a7) Retenciones y Contribuciones por Pagar a Corto Plazo	49,669,471	2,866,918
b. Derechos a Recibir Efectivo o Equivalentes	79	16,273,596	a8) a8) Devoluciones de la Ley de Ingresos por Pagar a Corto Plazo	0	0
b1) Inversiones Financieras de Corto Plazo	0	0	a9) a9) Otras Cuentas por Pagar a Corto Plazo	0	0
b2) Cuentas por Cobrar a Corto Plazo	0	3,216	b. Documentos por Pagar a Corto Plazo	0	0
b3) Deudores Diversos por Cobrar a Corto Plazo	0	0	b1) b1) Documentos Comerciales por Pagar a Corto Plazo	0	0
b4) Ingresos por Recuperar a Corto Plazo	0	0	b2) b2) Documentos con Contratistas por Obras Públicas por Pagar a Corto Plazo	0	0
b5) Deudores por Anticipos de la Tesorería a Corto Plazo	0	0	b3) b3) Otros Documentos por Pagar a Corto Plazo	0	0
b6) Préstamos Otorgados a Corto Plazo	0	0	c. c. Porción a Corto Plazo de la Deuda Pública a Largo Plazo	0	0
b7) Otros Derechos a Recibir Efectivo o Equivalentes a Corto Plazo	79	16,270,378	c1) c1) Porción a Corto Plazo de la Deuda Pública Interna	0	0
c. Derechos a Recibir Bienes o Servicios	0	0	c2) c2) Porción a Corto Plazo de la Deuda Pública Externa	0	0
c1) Anticipo a Proveedores por Adquisición de Bienes y Prestación de Servicios a Corto Plazo	0	0	c3) c3) Porción a Corto Plazo de Arrendamiento Financiero	0	0
c2) Anticipo a Proveedores por Adquisición de Bienes Inmuebles y Muebles a Corto Plazo	0	0	d. d. Títulos y Valores a Corto Plazo	0	0
c3) Anticipo a Proveedores por Adquisición de Bienes Intangibles a Corto Plazo	0	0	e. e. Pasivos Diferidos a Corto Plazo	0	0
c4) Anticipo a Contratistas por Obras Públicas a Corto Plazo	0	0	e1) e1) Ingresos Cobrados por Adelantado a Corto Plazo	0	0
c5) Otros Derechos a Recibir Bienes o Servicios a Corto Plazo	0	0	e2) e2) Intereses Cobrados por Adelantado a Corto Plazo	0	0
d. Inventarios	0	0	e3) e3) Otros Pasivos Diferidos a Corto Plazo	0	0
d1) Inventario de Mercancías para Venta	0	0	f. f. Fondos y Bienes de Terceros en Garantía y/o Administración a Corto Plazo	677,869	655,275
d2) Inventario de Mercancías Terminadas	0	0	f1) f1) Fondos en Garantía a Corto Plazo	677,869	655,275
d3) Inventario de Mercancías en Proceso de Elaboración	0	0	f2) f2) Fondos en Administración a Corto Plazo	0	0
d4) Inventario de Materias Primas, Materiales y Suministros para Producción	0	0	f3) f3) Fondos Contingentes a Corto Plazo	0	0
d5) Bienes en Tránsito	0	0	f4) f4) Fondos de Fideicomisos, Mandatos y Contratos Análogos a Corto Plazo	0	0
e. Almacén	4,789,200	4,940,366	f5) f5) Otros Fondos de Terceros en Garantía y/o Administración a Corto Plazo	0	0
f. Estimación por Pérdida o Deterioro de Activos Circulantes	0	0			



COLEGIO DE BACHILLERES DEL ESTADO DE QUERÉTARO
ESTADO DE SITUACIÓN FINANCIERA DETALLADO - LDF
AL 31 DE DICIEMBRE DE 2019 Y AL 31 DE DICIEMBRE DE 2020

(Pesos)



PODER EJECUTIVO
DEL ESTADO DE
QUERÉTARO

Concepto	AL 31 DE DICIEMBRE DE 2020	AL 31 DE DICIEMBRE DE 2019	Concepto	AL 31 DE DICIEMBRE DE 2020	AL 31 DE DICIEMBRE DE 2019
1) Estimaciones para Cuentas Incobrables por Derechos a Recibir Efectivo o Equivalentes	0	0	16) Valores y Bienes en Garantía a Corto Plazo	0	0
2) Estimación por Deterioro de Inventarios	0	0	g. Provisiones a Corto Plazo	22,628,727	18,911,375
g. Otros Activos Circulantes	0	0	g1) g1) Provisión para Demandas y Juicios a Corto Plazo	0	0
g1) Valores en Garantía	0	0	g2) Provisión para Contingencias a Corto Plazo	0	0
g2) Bienes en Garantía (Excluye Depósito de Fondos)	0	0	g3) Otras Provisiones a Corto Plazo	22,628,727	18,911,375
g3) Bienes Derivados de Embargos, Decomisos, Aseguramientos y Dación en Pago	0	0	h. Otros Pasivos a Corto Plazo	10,171,809	13,695,724
g4) Adquisición con Fondos de Terceros	0	0	h1) h1) Ingresos por Clasificar	0	0
IA. TOTAL DE ACTIVOS CIRCULANTES	96,563,083	63,818,787	h2) h2) Recaudación por Participar	0	0
ACTIVO NO CIRCULANTE			h3) h3) Otros Pasivos Circulantes	10,171,809	13,695,724
a. Inversiones Financieras a Largo Plazo	0	0	IIA. TOTAL DE PASIVOS CIRCULANTES	97,090,771	50,198,652
b. Derechos a Recibir Efectivo o Equivalentes a Largo Plazo	822,445,707	727,056,198	PASIVO NO CIRCULANTE		
c. Bienes Inmuebles, Infraestructura y Construcciones en Proceso	158,612,666	159,141,033	a. Cuentas por Pagar a Largo Plazo	0	0
d. Bienes Muebles	5,825,762	5,825,762	b. Documentos por Pagar a Largo Plazo	0	0
e. e. Activos Intangibles	(100,613,505)	(68,161,669)	c. Deuda Pública a Largo Plazo	0	0
f. f. Depreciación, Deterioro y Amortización Acumulada de Bienes	89,780	89,780	d. Pasivos Diferidos a Largo Plazo	0	0
g. g. Activos Diferidos	0	0	e. Fondos y Bienes de Terceros en Garantía y/o Administración a Largo Plazo	0	0
h. h. Estimación por Pérdida o Desmoronamiento de Activos no Circulantes	0	0	f. Provisiones a Largo Plazo	0	0
i. i. Otros Activos no Circulantes	0	0	II B. TOTAL DE PASIVOS NO CIRCULANTES	97,090,771	50,198,652
IB. TOTAL DE ACTIVOS NO CIRCULANTES	896,380,610	803,950,884	II. TOTAL DE PASIVO		
I. TOTAL DE ACTIVO	981,923,693	867,768,671	HACIENDA PÚBLICA/PATRIMONIO		
			HACIENDA PÚBLICA/PATRIMONIO CONTRIBUIDO		
			a. Aportaciones	123,828,207	123,238,881
			b. Donaciones de Capital	504,291,372	462,062,454
			c. Actualización de la Hacienda Pública/Patrimonio	268,257,475	214,358,091
			HACIENDA PÚBLICA/PATRIMONIO GENERADO		
			a. Resultados del Ejercicio (Ahorro/Desahorro)	17,657,723	(6,558,265)
			b. Resultados de Ejercicios Anteriores	(28,389,856)	24,739,977
			c. Revaluos	0	0
			d. Reservas	0	0
			e. Rectificaciones de Resultados de Ejercicios Anteriores	0	0
			EXCESO O INSUFICIENCIA EN LA ACTUALIZACIÓN DE LA HACIENDA PÚBLICA/PATRIMONIO		



COLEGIO DE BACHILLERES DEL ESTADO DE QUERÉTARO
ESTADO DE SITUACIÓN FINANCIERA DETALLADO - LDF
AL 31 DE DICIEMBRE DE 2019 Y AL 31 DE DICIEMBRE DE 2020

(Pesos)



PODER EJECUTIVO
DEL ESTADO DE
QUERÉTARO

Concepto	AL 31 DE DICIEMBRE DE 2020	AL 31 DE DICIEMBRE DE 2019	Concepto	AL 31 DE DICIEMBRE DE 2020	AL 31 DE DICIEMBRE DE 2019
			a. Resultado por Posición Monetaria	0	0
			b. Resultado por Tenencia de Activos No Monetarios	0	0
			III. TOTAL DE HACIENDA PÚBLICA/PATRIMONIO	664,642,322	617,571,119
			IV. TOTAL DE PASIVO Y HACIENDA PÚBLICA/PATRIMONIO	661,923,693	667,769,671

J.C. IRRIS YUNJEN ALAFITA ZAPOR
 DIRECTORA ADMINISTRATIVA

C.P. FERNANDO FERNANDEZ MARTINEZ
 JEFE DEL DEPARTAMENTO DE FINANZAS

C.P. ANGELICA AVILES ARELLANO
 JEFE DE OFICINA DE CONTABILIDAD

"BAJO PROTESTA DE DECIR VERDAD, DECLARAMOS QUE LOS ESTADOS FINANCIEROS Y SUS NOTAS, SON RAZONABLEMENTE CORRECTOS Y SON RESPONSABILIDAD DE LOS FUNCIONARIOS QUE LOS SUSCRIBEN DEL COLEGIO DE BACHILLERES DEL ESTADO DE QUERÉTARO"



COLEGIO DE BACHILLERES DEL ESTADO DE QUERÉTARO
INFORME ANALÍTICO DE LA DEUDA PÚBLICA Y OTROS PASIVOS -LDF
 DEL 01 DE ENERO AL 31 DE DICIEMBRE DE 2020
 (PESOS)



Denominación de la Deuda Pública y Otros Pasivos (a)	Saldo Al 31 DE DICIEMBRE DE 2019 (d)	Disposiciones del Periodo (e)	Amortizaciones del Periodo (f)	Revaluaciones, Reclasificaciones y Otros Ajustes (g)	Saldo Final del Periodo h=d+e-f+g	Pago de Intereses del Periodo (i)	Pago de Comisiones y demás Costos Asociados durante el Periodo (j)
I. DEUDA PÚBLICA (1=A+B)							
A. CORTO PLAZO (A=a1+a2+a3)	0	0	0	0	0	0	0
a1) INSTITUCIONES DE CREDITO	0	0	0	0	0	0	0
a2) TITULOS Y VALORES	0	0	0	0	0	0	0
a3) ARRENDAMIENTOS FINANCIEROS	0	0	0	0	0	0	0
B. LARGO PLAZO (B=b1+b2+b3)	0	0	0	0	0	0	0
b1) INSTITUCIONES DE CREDITO	0	0	0	0	0	0	0
b2) TITULOS Y VALORES	0	0	0	0	0	0	0
b3) ARRENDAMIENTOS FINANCIEROS	0	0	0	0	0	0	0
2. OTROS PASIVOS	50,198,552				97,080,771		
3. TOTAL DE LA DEUDA PÚBLICA Y OTROS PASIVOS (3=1+2)	50,198,552				97,080,771		
4. DEUDA CONTINGENTE 1 (INFORMATIVO)	0	0	0	0	0	0	0
A. DEUDA CONTINGENTE 1	0	0	0	0	0	0	0
B. DEUDA CONTINGENTE 2	0	0	0	0	0	0	0
C. DEUDA CONTINGENTE XX	0	0	0	0	0	0	0
5. VALOR DE INSTRUMENTOS BONO CUPON CERO 2 (INFORMATIVO)	0	0	0	0	0	0	0
A. VALOR DE INSTRUMENTO BONO CUPON CERO 1	0	0	0	0	0	0	0
B. VALOR DE INSTRUMENTO BONO CUPON CERO 2	0	0	0	0	0	0	0
C. VALOR DE INSTRUMENTO BONO CUPON CERO XX	0	0	0	0	0	0	0

OBLIGACIONES A CORTO PLAZO (k)	MONTO CONTRATADO (l)	PLAZO PACTADO (m)	TASA DE INTERES (n)	COMISIONES Y COSTOS RELACIONADOS (o)	TASA EFECTIVA (p)
I. OBLIGACIONES A CORTO PLAZO (INFORMATIVO)					
A. CRÉDITO 1	0	0	0	0	0
B. CRÉDITO 2	0	0	0	0	0
C. CRÉDITO XX	0	0	0	0	0

[Handwritten Signature]
 LIC. IRIS YUNUENALAFITA ZAPOR
 DIRECTORA ADMINISTRATIVA

[Handwritten Signature]
 C.P. FERNANDO HERNANDEZ MARTINEZ
 JEFE DEL DEPARTAMENTO DE FINANZAS

[Handwritten Signature]
 C.P. ANGELICA AVILES ARELLANO
 JEFE DE OFICINA CONTABILIDAD

"BAJO PROTESTA DE DECIR VERDAD, DECLARAMOS QUE LOS ESTADOS FINANCIEROS Y SUS NOTAS, SON RAZONABLEMENTE CORRECTOS Y SON RESPONSABILIDAD DE LOS FUNCIONARIOS QUE LOS SUSCRIBEN DEL COLEGIO DE BACHILLERES DEL ESTADO DE QUERÉTARO"



COLEGIO DE BACHILLERES DEL ESTADO DE QUERÉTARO
INFORME ANALÍTICO DE OBLIGACIONES DIFERENTES DE FINANCIAMIENTO - LDF
DEL 01 DE ENERO DEL 2020 AL 31 DE DICIEMBRE DEL 2020
 (PESOS)



Denominación de las Obligaciones Diferentes de Financiamiento (c)	Fecha del Contrato (d)	Fecha de inicio de operación del proyecto (e)	Fecha de vencimiento (f)	Monto de la inversión pactado (g)	Plazo pactado (h)	Monto promedio mensual del pago de la contraprestación (i)	Monto promedio mensual del pago de la contraprestación correspondiente al pago de inversión (j)	Monto pagado de la inversión actualizado al 31/12/2020 (k)	Monto pagado de la inversión actualizado al 31/12/2020 (l)	Saldo pendiente por pagar de la inversión al 31/12/2020 (m=g-l)
A. Asociaciones Público Privadas (APP's) (A=a+b+c+d) a) APP 1 b) APP 2 c) APP 3 d) APP XX	-	-	-	0	-	0	0	0	0	0
B. Otros Instrumentos (B=a+b+c+d) a) Otro Instrumento 1 b) Otro Instrumento 2 c) Otro Instrumento 3 d) Otro Instrumento XX	-	-	-	0	-	0	0	0	0	0
C. Total de Obligaciones Diferentes de Financiamiento (C=A+B)	-	-	-	0	-	0	0	0	0	0

"Bajo protesta de decir verdad, declaramos que los Estados Financieros y sus notas, son razonablemente correctos y son responsabilidad de los funcionarios que los suscriben del Colegio de Bachilleres del Estado de Querétaro"

[Signature]
 LIC. IRIS YRUEÑALAFITA ZAPOR
 DIRECTORA ADMINISTRATIVA

[Signature]
 C.P. FERNANDO HERNÁNDEZ MARTÍNEZ
 JEFE DEPARTAMENTO DE FINANZAS

[Signature]
 C.P. ANGÉLICA AVILÉS ARELLANO
 JEFE OFICINA CONTABILIDAD



COLEGIO DE BACHILLERES DEL ESTADO DE QUERÉTARO
BALANCE PRESUPUESTARIO -LDF
 DEL 01 DE ENERO AL 31 DE DICIEMBRE DE 2020
 (PESOS)



Concepto(c)	Estimado/ Aprobado	Devengado	Recaudado/ Pagado
A. Ingresos Totales(A=A1+A2+A3)	1,014,404,607.00	1,107,552,745.44	1,117,664,303.60
A1. Ingresos de Libre Disposición	701,170,070.00	804,693,638.81	804,693,638.77
A2. Transferencias Federales Etiquetadas	313,234,537.00	302,859,106.63	312,970,664.73
A3. Financiamiento Neto	0.00	0.00	0.00
B. Egresos Presupuestarios(B=B1+B2)	996,047,737.00	1,076,270,260.07	1,069,246,215.17
B1. Gasto No Etiquetado(sin incluir Amortización de la Deuda Pública)	670,613,200.00	773,411,161.44	766,421,574.46
B2. Gasto Etiquetado(sin incluir Amortización de la Deuda Pública)	315,434,537.00	302,859,106.63	302,824,640.71
C. Remanentes del Ejercicio Anterior (C=C1+C2)	0.00	0.00	0.00
C1. Remanentes de Ingresos de Libre Disposición aplicados en el periodo	0.00	0.00	0.00
C2. Remanentes de Transferencias Federales Etiquetadas aplicados en el periodo	0.00	0.00	0.00
I. Balance Presupuestario (I=A-B+C)	28,356,870.00	31,282,477.37	46,418,088.33
II. Balance Presupuestario sin Financiamiento Neto (II=I-A3)	28,356,870.00	31,282,477.37	46,418,088.33
III. Balance Presupuestario sin Financiamiento Neto y sin Remanentes del Ejercicio Anterior (III=II-C)	28,356,870.00	31,282,477.37	46,418,088.33

Concepto(c)	Aprobado	Devengado	Pagado
E. Intereses, Comisiones y Gastos de la Deuda(E=E1+E2)	0.00	0.00	0.00
E1. Intereses, Comisiones y Gastos de la Deuda con Gasto No Etiquetado	0.00	0.00	0.00
E2. Intereses, Comisiones y Gastos de la Deuda con Gasto Etiquetado	0.00	0.00	0.00
IV. Balance Primario (IV=III+E)	28,356,870.00	31,282,477.37	46,418,088.33

Concepto(c)	Estimado/ Aprobado	Devengado	Recaudado/ Pagado
F. Financiamiento(F=F1+F2)	0.00	0.00	0.00
F1. Financiamiento con Fuente de Pago de Ingresos de Libre Disposición	0.00	0.00	0.00
F2. Financiamiento con Fuente de Pago de Transferencias Federales Etiquetadas	0.00	0.00	0.00
G. Amortización de la Deuda(G=G1+G2)	0.00	0.00	0.00
G1. Amortización de la Deuda Pública con Gasto No Etiquetado	0.00	0.00	0.00
G2. Amortización de la Deuda Pública con Gasto Etiquetado	0.00	0.00	0.00
A3. Financiamiento Neto(A3=F-G)	0.00	0.00	0.00

Concepto(c)	Estimado/ Aprobado	Devengado	Recaudado/ Pagado
A1. Ingresos de Libre Disposición	701,170,070.00	804,693,638.81	804,693,638.77
A3.1. Financiamiento Neto con Fuente de Pago de Ingresos de Libre Disposición(A3.1=F1-G1)	0.00	0.00	0.00
F1. Financiamiento con Fuente de Pago de Ingresos de Libre Disposición	0.00	0.00	0.00
G1. Amortización de la Deuda Pública con Gasto No Etiquetado	0.00	0.00	0.00
B1. Gasto No Etiquetado(sin incluir Amortización de la Deuda Pública)	670,613,200.00	773,411,161.44	766,421,574.46
C1. Remanentes de Ingresos de Libre Disposición aplicados en el periodo	0.00	0.00	0.00
V. Balance Presupuestario de Recursos Disponibles (V=A1+A3.1-B1+C1)	30,556,870.00	31,282,477.37	38,272,064.31
VI. Balance Presupuestario de Recursos Disponibles sin Financiamiento Neto(VI=V-A3.1)	30,556,870.00	31,282,477.37	38,272,064.31

Concepto(c)	Estimado/ Aprobado	Devengado	Recaudado/ Pagado
A2. Transferencias Federales Etiquetadas	313,234,537.00	302,859,106.63	312,970,664.73
A3.2. Financiamiento Neto con Fuente de Pago de Transferencias Federales Etiquetadas(A3.2=F2-G2)	0.00	0.00	0.00
F2. Financiamiento con Fuente de Pago de Transferencias Federales Etiquetadas	0.00	0.00	0.00
G2. Amortización de la Deuda Pública con Gasto Etiquetado	0.00	0.00	0.00
B2. Gasto Etiquetado(sin incluir Amortización de la Deuda Pública)	315,434,537.00	302,859,106.63	302,824,640.71
C2. Remanentes de Transferencias Federales Etiquetadas aplicados en el periodo	0.00	0.00	0.00
VII. Balance Presupuestario de Recursos Etiquetados (VII=A2+A3.2-B2+C2)	-2,200,000.00	0.00	10,146,024.02
VIII. Balance Presupuestario de Recursos Etiquetados sin Financiamiento Neto(VIII=VII-A3.2)	-2,200,000.00	0.00	10,146,024.02

M. en A. Ana Hilda Uribe Barillo
 Directora de Planeación, Programación y Presupuesto

C. P. Arnulfo Sánchez Mendoza
 Jefe de Departamento Presupuesto



COLEGIO DE BACHILLERES DEL ESTADO DE QUERÉTARO
BALANCE PRESUPUESTARIO -LDF
DEL 01 DE ENERO AL 31 DE DICIEMBRE DE 2020
(PESOS)



C.P. Horalía Ruíz Botello
Jefe de Oficina de Control Presupuestal

Bajo protesta de decir verdad que los Estados Financieros y sus Notas son razonablemente correctos y responsabilidad del emisor.



COLEGIO DE BACHILLERES DEL ESTADO DE
QUERÉTARO

Estado Analítico de Ingresos Detallado -LDF
DEL 01 DE ENERO AL 31 DE DICIEMBRE DE 2020
(PESOS)



Concepto	Ingresos					Diferencia
	Estimado	Ampliaciones/ (Reducciones)	Modificado	Devengado	Recaudado	
Ingresos De Libre Disposición						
A. Impuestos	0	0	0	0	0	0
B. Cuotas y Aportaciones de Seguridad Social	0	0	0	0	0	0
C. Contribuciones de Mejoras	0	0	0	0	0	0
D. Derechos	0	0	0	0	0	0
E. Productos	6,460,000	-4,903,592	1,546,408	1,546,408	1,546,408	-4,903,592
F. Aprovechamientos	0	0	0	0	0	0
G. Ingresos por Venta de Bienes y Servicios	101,459,730	2,750,470	104,210,200	104,210,200	104,210,200	2,750,470
H. Participaciones	0	0	0	0	0	0
h1) Fondo General de Participaciones	0	0	0	0	0	0
h2) Fondo de Fomento Municipal	0	0	0	0	0	0
h3) Fondo de Fiscalización y Recaudación	0	0	0	0	0	0
h4) Fondo de Compensación	0	0	0	0	0	0
h5) Fondo de Extracción de Hidrocarburos	0	0	0	0	0	0
h6) Impuesto Especial sobre Producción y Servicios	0	0	0	0	0	0
h7) 0.136% de la Recaudación Federal Participable	0	0	0	0	0	0
h8) 3.17% sobre Extracción de Petróleo	0	0	0	0	0	0
h9) Gasolinas y Diesel	0	0	0	0	0	0
h10) Fondo del Impuesto Sobre la Renta	0	0	0	0	0	0
h11) Fondo de Estabilización de los Ingresos de las Entidades Federativas	0	0	0	0	0	0
I. Incentivos Derivados de la Colaboración Fiscal	0	0	0	0	0	0
i1) Tenencia o Uso de Vehículos	0	0	0	0	0	0
i2) Fondo de Compensación IGAN	0	0	0	0	0	0
i3) Impuesto sobre Automóviles Nuevos	0	0	0	0	0	0
i4) Fondo de Compensación de Repuestos-Intermedios	0	0	0	0	0	0
i5) Otros Incentivos Económicos	0	0	0	0	0	0
J. Transferencias y Asignaciones	593,260,340	105,676,690	698,937,030	698,937,030	698,937,030	105,676,690
K. Convenios	0	0	0	0	0	0
k1) Otros Convenios y Subsidios	0	0	0	0	0	0
L. Otros Ingresos de Libre disposición	0	0	0	0	0	0
l1) Participaciones en Ingresos Locales	0	0	0	0	0	0
l2) Otros Ingresos de Libre disposición	0	0	0	0	0	0
I. Total de Ingresos De Libre Disposición	701,170,070.00	103,523,588.00	804,693,658.00	804,693,658.00	804,693,658.00	103,523,588.00
Transferencias Federales Etiquetadas						
A. Aportaciones	0	0	0	0	0	0
a1) Fondo de Aportaciones para la Nómina Educativa y Gasto Operativo	0	0	0	0	0	0
a2) Fondo de Aportaciones para los Servicios de Salud	0	0	0	0	0	0
a3) Fondo de Aportaciones para la Infraestructura Social	0	0	0	0	0	0
a4) Fondo de Aportaciones para el Fortalecimiento de los Municipios y de las Demarcaciones Territoriales del Distrito	0	0	0	0	0	0
a5) Fondo de Aportaciones Múltiples	0	0	0	0	0	0
a6) Fondo de Aportaciones para la Educación Tecnológica y de Adultos	0	0	0	0	0	0
a7) Fondo de Aportaciones para la Seguridad Pública de los Estados y del Distrito Federal	0	0	0	0	0	0
a8) Fondo de Aportaciones para el Fortalecimiento de las Entidades Federativas	0	0	0	0	0	0
B. Convenios	0	0	0	0	0	0
b1) Convenio de Protección Social en Salud	0	0	0	0	0	0
b2) Convenio de Descentralización	0	0	0	0	0	0
b3) Convenio de Reasignación	0	0	0	0	0	0
b4) Otros Convenios y Subsidios	0	0	0	0	0	0
C. Fondos Distintos de Aportaciones	0	0	0	0	0	0
c1) Fondo para Entidades Federativas y Municipios Productores de Hidrocarburos	0	0	0	0	0	0
c2) Fondo Minero	0	0	0	0	0	0
D. Transferencia Subsidios y Subvenciones y Pensiones y Jubilaciones	313,234,537	43,215,024	356,449,561	301,897,391	312,008,949	-1,225,588
E. Otras Transferencias Federales Etiquetadas	0	0	0	0	0	0
II. Total de Transferencias Federales Etiquetadas	313,234,537.00	43,215,024.00	356,449,561.00	301,897,391.00	312,008,949.00	-1,225,588.00
III. Ingresos Derivados de Financiamiento	0	0	0	0	0	0
A. Ingresos Derivados de Financiamiento	0	0	0	0	0	0
IV. Total de Ingresos	1,014,404,607	146,738,603	1,161,143,200	1,106,591,030	1,116,702,588	102,297,961
Datos Informativos						
1. Ingresos Derivados de Financiamiento con Fuente de Pago de Libre Disposición	0	0	0	0	0	0
2. Ingresos Derivados de Financiamiento con Fuente de Transferencias Federales Etiquetadas	0	0	0	0	0	0
3. Ingresos Derivados de Financiamiento	0	0	0	0	0	0

"Bajo Protesta de decir verdad, declaramos que los Estados Financieros y sus notas, son razonablemente correctos y son responsabilidad de los funcionarios que los suscriben del Colegio de Bachilleres del Estado de Querétaro".

M. en A. Ana Lidia Uribe Carrillo
Directora de Planeación, Programación y

C.P. Arnulfo Sánchez Mendoza
Jefe del Departamento de Presupuestos

C.P. Horalia Ruiz Botello
Jefe de Oficina de Control Presupuestal



COLEGIO DE BACHILLERES DEL ESTADO DE QUERÉTARO
ESTADO ANALÍTICO DEL EJERCICIO DEL PRESUPUESTO DE EGRESOS DETALLADO - LDF



Clasificación por Objeto del Gasto (Capítulo y Concepto)

DEL 1 DE ENERO AL 31 DE DICIEMBRE DE 2020

(PESOS)

Concepto	Egresos					Subejercicio
	Aprobado	Ampliaciones/ (Reducciones)	Modificado	Devengado	Pagado	
Gasto No Etiquetado	706,870,070.00	97,823,568.81	804,693,638.81	780,389,756.39	771,144,541.55	24,303,882.42
Servicios Personales	546,883,162.00	60,230,369.93	607,113,531.93	607,113,531.93	607,113,531.93	0.00
Remuneraciones al Personal de Carácter Permanente	157,984,732.00	21,688,996.34	179,673,728.34	179,673,728.34	179,673,728.34	0.00
Remuneraciones al Personal de Carácter Transitorio	26,738,929.00	-4,923,449.74	21,815,479.26	21,815,479.26	21,815,479.26	0.00
Remuneraciones Adicionales y Especiales	65,511,522.00	15,142,900.00	80,654,422.00	80,654,422.00	80,654,422.00	0.00
Seguridad Social	80,746,076.00	-12,685,493.00	68,060,583.00	68,060,583.00	68,060,583.00	0.00
Otras Prestaciones Sociales y Económicas	182,707,653.00	37,691,066.47	220,398,719.47	220,398,719.47	220,398,719.47	0.00
Previsiones	0.00	0.00	0.00	0.00	0.00	0.00
Pago de Estímulos a Servidores Públicos	33,194,250.00	3,326,349.86	36,520,599.86	36,520,599.86	36,520,599.86	0.00
Materiales y Suministros	7,797,057.00	-1,833,177.03	5,963,879.97	3,049,702.28	2,928,288.66	2,914,177.69
Materiales de Administración, Emisión de Documentos y Artículos Oficiales	4,391,100.00	-1,344,233.78	3,046,866.22	1,063,639.13	962,969.51	1,983,227.09
Alimentos y Utensilios	0.00	0.00	0.00	0.00	0.00	0.00
Materias Primas y Materiales de Producción y Comercialización	0.00	0.00	0.00	0.00	0.00	0.00
Materiales y Artículos de Construcción y de Reparación	1,000,000.00	-915,299.69	84,700.31	25,371.20	25,371.20	59,329.11
Productos Químicos, Farmacéuticos y de Laboratorio	0.00	1,995,875.72	1,995,875.72	1,327,259.24	1,306,495.24	668,616.48
Combustibles, Lubrificantes y Aditivos	1,165,215.00	-426,267.27	738,947.73	611,432.72	611,432.72	127,515.01
Vestuario, Blancos, Prendas de Protección y Artículos Deportivos	1,115,252.00	-1,093,252.01	21,999.99	21,999.99	21,999.99	0.00
Materiales y Suministros para Seguridad	0.00	0.00	0.00	0.00	0.00	0.00
Herramientas, Refacciones y Accesorios Menores	125,490.00	-50,000.00	75,490.00	0.00	0.00	75,490.00
Servicios Generales	66,369,432.00	-2,614,492.91	63,754,939.09	50,108,191.43	43,240,018.07	13,646,747.66
Servicios Básicos	4,243,696.00	3,503,501.43	7,747,197.43	4,524,808.49	4,524,808.49	3,222,378.94
Servicios de Arrendamiento	4,069,683.00	-303,419.59	3,766,263.41	3,374,215.66	2,452,967.69	392,047.75
Servicios Profesionales, Científicos, Técnicos y Otros Servicios	21,230,572.00	5,051,285.96	26,281,857.96	20,386,123.42	14,483,563.61	5,895,734.54
Servicios Financieros, Bancarios y Comerciales	2,173,520.00	71,526.54	2,245,046.54	1,791,251.65	1,791,251.65	453,794.89
Servicios de Instalación, Reparación, Mantenimiento y Conservación	11,217,531.00	-3,152,726.46	8,064,804.54	6,711,315.59	6,692,354.01	1,353,488.95
Servicios de Comunicación Social y Publicidad	0.00	217,826.99	217,826.99	202,571.96	202,571.96	15,255.03
Servicios de Traslado y Viáticos	1,930.00	6,595.47	8,515.47	4,633.94	4,633.94	3,891.53
Servicios Oficiales	4,559,571.00	-3,619,817.91	939,753.09	350,176.59	324,772.59	589,576.50
Otros Servicios Generales	16,872,939.00	-4,389,255.34	14,483,683.66	12,763,094.13	12,763,094.13	1,720,569.53
Transferencias, Asignaciones, Subsidios y Otras Ayudas	44,315,340.00	74,107,545.73	118,422,885.73	113,082,895.80	113,082,895.80	5,339,989.93
Transferencias Internas y Asignaciones al Sector Público	0.00	0.00	0.00	0.00	0.00	0.00
Transferencias al Resto del Sector Público	0.00	0.00	0.00	0.00	0.00	0.00
Subsidios y Subvenciones	0.00	0.00	0.00	0.00	0.00	0.00
Ayudas Sociales	15,636,005.00	-1,447,591.00	14,188,414.00	14,188,414.00	14,188,414.00	0.00
Pensiones y Jubilaciones	28,679,335.00	75,555,136.73	104,234,471.73	98,694,481.80	98,694,481.80	5,339,989.93
Transferencias a Fideicomisos, Mandatos y Otros Análogos	0.00	0.00	0.00	0.00	0.00	0.00
Transferencias a la Seguridad Social	0.00	0.00	0.00	0.00	0.00	0.00
Donativos	0.00	0.00	0.00	0.00	0.00	0.00
Transferencias al Exterior	0.00	0.00	0.00	0.00	0.00	0.00
Bienes Muebles, Inmuebles e Intangibles	5,248,209.00	-2,788,401.86	2,459,807.14	56,840.00	56,840.00	2,402,967.14
Mobiliario y Equipo de Administración	4,270,777.00	-2,497,542.49	1,773,234.51	0.00	0.00	1,783,234.51
Mobiliario y Equipo Educativo y Recreativo	377,432.00	-187,076.37	190,355.63	0.00	0.00	190,355.63
Equipo e Instrumental Médico y de Laboratorio	0.00	0.00	0.00	0.00	0.00	0.00
Vehículos y Equipo de Transporte	0.00	0.00	0.00	0.00	0.00	0.00
Equipo de Defensa y Seguridad	0.00	0.00	0.00	0.00	0.00	0.00
Maquinaria, Otros Equipos y Herramientas	0.00	86,217.00	86,217.00	56,840.00	56,840.00	29,377.00
Activos Biológicos	0.00	0.00	0.00	0.00	0.00	0.00
Bienes Inmuebles	0.00	0.00	0.00	0.00	0.00	0.00
Activos Intangibles	600,000.00	200,000.00	400,000.00	0.00	0.00	400,000.00
Inversión Pública	0.00	0.00	0.00	0.00	0.00	0.00
Obra Pública en Bienes de Dominio Público	0.00	0.00	0.00	0.00	0.00	0.00
Obra Pública en Bienes Propios	0.00	0.00	0.00	0.00	0.00	0.00
Proyectos Productivos y Acciones de Fomento	0.00	0.00	0.00	0.00	0.00	0.00



COLEGIO DE BACHILLERES DEL ESTADO DE QUERÉTARO
ESTADO ANALÍTICO DEL EJERCICIO DEL PRESUPUESTO DE EGRESOS DETALLADO - LDF



PODER EJECUTIVO
DEL ESTADO DE
QUERÉTARO

Clasificación por Objeto del Gasto (Capítulo y Concepto)

DEL 1 DE ENERO AL 31 DE DICIEMBRE DE 2020

(PESOS)

Concepto	Egresos					Subejercicio
	Aprobado	Ampliaciones/ (Reducciones)	Modificado	Devengado	Pagado	
Inversiones Financieras y Otras Provisiones	0.00	0.00	0.00	0.00	0.00	0.00
Inversiones para el Fomento de Actividades Productivas	0.00	0.00	0.00	0.00	0.00	0.00
Acciones y Participaciones de Capital	0.00	0.00	0.00	0.00	0.00	0.00
Compra de Títulos y Valores	0.00	0.00	0.00	0.00	0.00	0.00
Concesión de Préstamos	0.00	0.00	0.00	0.00	0.00	0.00
Inversiones en Fideicomisos, Mandatos y Otros Análogos	0.00	0.00	0.00	0.00	0.00	0.00
Otras Inversiones Financieras	0.00	0.00	0.00	0.00	0.00	0.00
Provisiones para Contingencias y Otras Erogaciones Especiales	0.00	0.00	0.00	0.00	0.00	0.00
Participaciones y Aportaciones	0.00	0.00	0.00	0.00	0.00	0.00
Participaciones	0.00	0.00	0.00	0.00	0.00	0.00
Aportaciones	0.00	0.00	0.00	0.00	0.00	0.00
Convenios	0.00	0.00	0.00	0.00	0.00	0.00
Deuda Pública	36,256,870.00	-29,278,275.05	6,978,594.95	6,978,594.95	4,722,967.09	0.00
Amortización de la Deuda Pública	0.00	0.00	0.00	0.00	0.00	0.00
Intereses de la Deuda Pública	0.00	0.00	0.00	0.00	0.00	0.00
Comisiones de la Deuda Pública	0.00	0.00	0.00	0.00	0.00	0.00
Gastos de la Deuda Pública	0.00	0.00	0.00	0.00	0.00	0.00
Costo por Coberturas	0.00	0.00	0.00	0.00	0.00	0.00
Apoyos Financieros	0.00	0.00	0.00	0.00	0.00	0.00
Adeudos de Ejercicios Fiscales Anteriores (ADEFAS)	36,256,870.00	-29,278,275.05	6,978,594.95	6,978,594.95	4,722,967.09	0.00
Gasto Etiquetado	315,434,537.00	41,976,739.73	357,411,276.73	302,893,187.43	302,859,721.51	54,518,069.30
Servicios Personales	292,065,345.00	46,294,323.00	338,359,668.00	284,769,213.63	284,769,213.63	53,590,454.37
Remuneraciones al Personal de Carácter Permanente	128,980,729.00	18,217,200.11	147,197,929.11	123,458,562.16	123,458,562.16	23,739,366.95
Remuneraciones al Personal de Carácter Transitorio	25,467,911.00	-974,892.61	24,493,018.39	19,098,991.66	19,098,991.66	5,394,026.73
Remuneraciones Adicionales y Especiales	53,493,586.00	-17,719,467.00	35,774,119.00	35,208,783.47	35,208,783.47	565,335.53
Seguridad Social	14,634,106.00	18,363,477.00	32,997,583.00	31,173,240.94	31,173,240.94	1,824,342.06
Otras Prestaciones Sociales y Económicas	54,891,099.00	25,358,764.90	80,249,863.90	62,151,466.29	62,151,466.29	18,098,397.61
Provisiones	0.00	0.00	0.00	0.00	0.00	0.00
Pago de Estímulos a Servidores Públicos	14,597,914.00	3,049,240.60	17,647,154.60	13,678,169.11	13,678,169.11	3,968,965.49
Materiales y Suministros	3,017,726.00	-1,223,659.46	1,794,066.54	1,794,066.54	1,788,846.54	0.00
Materiales de Administración, Emisión de Documentos y Artículos Oficiales	0.00	7,532.00	7,532.00	7,532.00	7,532.00	0.00
Alimentos y Utensilios	529,702.00	-364,053.58	165,648.42	165,648.42	165,648.42	0.00
Materias Primas y Materiales de Producción y Comercialización	0.00	0.00	0.00	0.00	0.00	0.00
Materiales y Artículos de Construcción y de Reparación	1,693,392.00	-911,636.22	781,755.78	781,755.78	781,755.78	0.00
Productos Químicos, Farmacéuticos y de Laboratorio	64,283.00	-60,933.59	3,349.41	3,349.41	3,349.41	0.00
Combustibles, Lubrificantes y Aditivos	0.00	6,599.22	6,599.22	6,599.22	6,599.22	0.00
Vestuario, Blancos, Prendas de Protección y Artículos Deportivos	0.00	448,849.38	448,849.38	448,849.38	448,849.38	0.00
Materiales y Suministros para Seguridad	0.00	0.00	0.00	0.00	0.00	0.00
Herramientas, Refacciones y Accesorios Menores	730,349.00	-350,016.67	380,332.33	380,332.33	375,112.33	0.00
Servicios Generales	20,351,466.00	-3,128,004.61	17,223,461.39	16,295,828.48	16,266,580.54	927,634.93
Servicios Básicos	13,273,560.00	-4,004,225.10	9,269,334.90	8,448,989.39	8,442,029.39	820,365.51
Servicios de Arrendamiento	0.00	0.00	0.00	0.00	0.00	0.00
Servicios Profesionales, Científicos, Técnicos y Otros Servicios	1,000.00	82,049.14	83,049.14	83,049.14	74,697.14	0.00
Servicios Financieros, Bancarios y Comerciales	17,500.00	-5,366.51	12,133.49	12,133.49	12,133.49	0.00
Servicios de Instalación, Reparación, Mantenimiento y Conservación	2,699,962.00	-1,469,270.56	1,230,691.44	1,230,691.44	1,216,757.52	0.00
Servicios de Comunicación Social y Publicidad	0.00	23,148.98	23,148.98	23,148.98	23,148.98	0.00
Servicios de Traslado y Viáticos	4,110,294.00	-3,244,589.55	865,704.45	865,704.45	865,704.45	0.00
Servicios Oficiales	249,130.00	249,130.00	0.00	0.00	0.00	0.00
Otros Servicios Generales	0.00	5,739,399.01	5,739,399.01	5,632,129.59	5,632,129.59	107,269.42
Transferencias, Asignaciones, Subsidios y Otras Ayudas	0.00	0.00	0.00	0.00	0.00	0.00



COLEGIO DE BACHILLERES DEL ESTADO DE QUERÉTARO
ESTADO ANALÍTICO DEL EJERCICIO DEL PRESUPUESTO DE EGRESOS DETALLADO - LDF
 Clasificación por Objeto del Gasto (Capítulo y Concepto)
 DEL 1 DE ENERO AL 31 DE DICIEMBRE DE 2020
 (PESOS)



Concepto	Egresos					Subejercicio
	Aprobado	Ampliaciones/ (Reducciones)	Modificado	Devengado	Pagado	
Transferencias Internas y Asignaciones al Sector Público	0.00	0.00	0.00	0.00	0.00	0.00
Transferencias al Resto del Sector Público	0.00	0.00	0.00	0.00	0.00	0.00
Subsidios y Subvenciones	0.00	0.00	0.00	0.00	0.00	0.00
Ayudas Sociales	0.00	0.00	0.00	0.00	0.00	0.00
Pensiones y Jubilaciones	0.00	0.00	0.00	0.00	0.00	0.00
Transferencias a Fideicomisos, Mandatos y Otros Análogos	0.00	0.00	0.00	0.00	0.00	0.00
Transferencias a la Seguridad Social	0.00	0.00	0.00	0.00	0.00	0.00
Donativos	0.00	0.00	0.00	0.00	0.00	0.00
Transferencias al Exterior	0.00	0.00	0.00	0.00	0.00	0.00
Bienes Muebles, Inmuebles e Intangibles	0.00	0.00	0.00	0.00	0.00	0.00
Mobiliario y Equipo de Administración	0.00	0.00	0.00	0.00	0.00	0.00
Mobiliario y Equipo Educativo y Recreativo	0.00	0.00	0.00	0.00	0.00	0.00
Equipo e Instrumental Médico y de Laboratorio	0.00	0.00	0.00	0.00	0.00	0.00
Vehículos y Equipo de Transporte	0.00	0.00	0.00	0.00	0.00	0.00
Equipo de Defensa y Seguridad	0.00	0.00	0.00	0.00	0.00	0.00
Maquinaria, Otros Equipos y Herramientas	0.00	0.00	0.00	0.00	0.00	0.00
Activos Biológicos	0.00	0.00	0.00	0.00	0.00	0.00
Bienes Inmuebles	0.00	0.00	0.00	0.00	0.00	0.00
Activos Intangibles	0.00	0.00	0.00	0.00	0.00	0.00
Inversión Pública	0.00	0.00	0.00	0.00	0.00	0.00
Obra Pública en Bienes de Dominio Público	0.00	0.00	0.00	0.00	0.00	0.00
Obra Pública en Bienes Propios	0.00	0.00	0.00	0.00	0.00	0.00
Proyectos Productivos y Acciones de Fomento	0.00	0.00	0.00	0.00	0.00	0.00
Inversiones Financieras y Otras Provisiones	0.00	0.00	0.00	0.00	0.00	0.00
Inversiones para el Fomento de Actividades Productivas	0.00	0.00	0.00	0.00	0.00	0.00
Acciones y Participaciones de Capital	0.00	0.00	0.00	0.00	0.00	0.00
Compra de Títulos y Valores	0.00	0.00	0.00	0.00	0.00	0.00
Concesión de Préstamos	0.00	0.00	0.00	0.00	0.00	0.00
Inversiones en Fideicomisos, Mandatos y Otros Análogos	0.00	0.00	0.00	0.00	0.00	0.00
Otras Inversiones Financieras	0.00	0.00	0.00	0.00	0.00	0.00
Provisiones para Contingencias y Otras Erogaciones Especiales	0.00	0.00	0.00	0.00	0.00	0.00
Participaciones y Aportaciones	0.00	0.00	0.00	0.00	0.00	0.00
Participaciones	0.00	0.00	0.00	0.00	0.00	0.00
Aportaciones	0.00	0.00	0.00	0.00	0.00	0.00
Convenios	0.00	0.00	0.00	0.00	0.00	0.00
Deuda Pública	0.00	34,080.80	34,080.80	34,080.80	34,080.80	0.00
Amortización de la Deuda Pública	0.00	0.00	0.00	0.00	0.00	0.00
Intereses de la Deuda Pública	0.00	0.00	0.00	0.00	0.00	0.00
Comisiones de la Deuda Pública	0.00	0.00	0.00	0.00	0.00	0.00
Gastos de la Deuda Pública	0.00	0.00	0.00	0.00	0.00	0.00
Costo por Coberturas	0.00	0.00	0.00	0.00	0.00	0.00
Apoyos Financieros	0.00	0.00	0.00	0.00	0.00	0.00
Adeudos de Ejercicios Fiscales Anteriores (ADEFAS)	0.00	34,080.80	34,080.80	34,080.80	34,080.80	0.00
Total de Egresos	1,022,304,807.00	139,800,308.54	1,162,104,915.54	1,083,282,943.82	1,074,003,263.06	78,821,871.72

M en A. Ana Hilda Ordoñez Carrillo

Directora de Planeación, Programación y Presupuesto

C.P. Amulfo Sánchez Mendoza




Jefe de Departamento Presupuesto



COLEGIO DE BACHILLERES DEL ESTADO DE QUERÉTARO
ESTADO ANALÍTICO DEL EJERCICIO DEL PRESUPUESTO DE EGRESOS DETALLADO - LDF
Clasificación por Objeto del Gasto (Capítulo y Concepto)
DEL 1 DE ENERO AL 31 DE DICIEMBRE DE 2020
(PESOS)



PODER EJECUTIVO
DEL ESTADO DE
QUERÉTARO

Concepto	Egresos					Subejercicio
	Aprobado	Ampliaciones/ (Reducciones)	Modificado	Devengado	Pagado	
 C. P. Horalia Ruiz Bolejo Jefe de Oficina de Control Presupuestal						





COLEGIO DE BACHILLERES DEL ESTADO DE QUERÉTARO
ESTADO ANALÍTICO DEL EJERCICIO DEL PRESUPUESTO DE EGRESOS DETALLADO - LDF



Clasificación Administrativa

DEL 1 DE ENERO AL 31 DE DICIEMBRE DE 2020

(PESOS)

PODER EJECUTIVO
DEL ESTADO DE
QUERÉTARO

Concepto	Egresos					Subejercicio
	Aprobado	Ampliaciones/ (Reducciones)	Modificado	Devengado	Pagado	
Gasto No Etiquetado	706,870,070.00	97,823,568.81	804,693,638.81	780,389,756.39	771,144,541.55	24,303,882.42
(10100) Dirección General	8,846,336.00	525,610.88	9,371,946.88	9,335,334.34	9,303,597.72	38,612.54
(10101) Secretaría Técnica	30,000.00	-30,000.00	0.00	0.00	0.00	0.00
(10107) Coordinaciones Regionales	465,594,335.00	185,884,352.24	651,478,687.24	646,553,145.79	643,347,371.26	4,925,541.45
(10108) Coordinación de Desarrollo Humano	0.00	0.00	0.00	0.00	0.00	0.00
(10109) Unidad de Apoyo Técnico Enlace con Dirección General	0.00	30,336.45	30,336.45	30,336.35	336.40	0.10
(10110) Coordinación de Gestión Interinstitucional	0.00	0.00	0.00	0.00	0.00	0.00
(10200) Dirección Jurídica	3,276,738.00	-279,571.83	2,997,166.17	2,692,958.01	2,612,774.59	304,208.16
(10300) Dirección Administrativa	69,800,162.00	-24,104,263.12	45,695,878.88	33,936,253.24	33,470,857.27	11,759,625.64
(10400) Dirección Académica	27,083,656.00	6,596,330.00	33,679,986.00	30,822,686.94	27,933,695.13	2,857,299.06
(10500) Dirección de Planeación, Programación y Presupuesto	5,086,852.00	4,189,615.16	9,276,467.16	8,610,252.57	8,513,972.57	666,214.59
(10600) Dirección de Recursos Humanos	74,678,367.00	-45,571,510.50	29,106,856.50	25,494,320.19	25,346,998.77	3,612,536.31
(10700) Unidad de Apoyo, Calidad y Mejora Continua	1,716,914.00	45,878.58	1,762,792.58	1,762,792.46	1,762,792.46	0.12
(10800) Unidad de Apoyo de Información Institucional	5,089,115.00	-944,695.47	4,144,419.53	4,075,138.93	4,059,316.53	69,280.60
(10900) Contraloría Interna	3,363,135.00	874,505.43	4,257,640.43	4,247,984.16	4,219,903.30	9,656.27
(11000) Preparatoria Abierta	0.00	0.00	0.00	0.00	0.00	0.00
(11100) Dirección de Vinculación	6,027,590.00	-114,723.96	5,912,866.04	5,849,958.46	5,849,958.46	62,907.58
COLEGIO DE BACHILLERES DEL ESTADO DE QUERÉTARO	670,613,200.00	127,101,843.66	797,715,043.66	773,411,161.44	766,421,574.46	24,303,682.42
(10100) Dirección General	0.00	54,407.22	54,407.22	54,407.22	54,046.72	0.00
(10101) Secretaría Técnica	0.00	0.00	0.00	0.00	0.00	0.00
(10107) Coordinaciones Regionales	0.00	2,351,543.70	2,351,543.70	2,351,543.70	2,253,007.03	0.00
(10108) Coordinación de Desarrollo Humano	0.00	0.00	0.00	0.00	0.00	0.00
(10109) Unidad de Apoyo Técnico Enlace con Dirección General	0.00	0.00	0.00	0.00	0.00	0.00
(10110) Coordinación de Gestión Interinstitucional	0.00	0.00	0.00	0.00	0.00	0.00
(10200) Dirección Jurídica	0.00	11,273.58	11,273.58	11,273.58	10,310.97	0.00
(10300) Dirección Administrativa	36,256,870.00	-33,784,664.26	2,472,205.74	2,472,205.74	919,522.39	0.00
(10400) Dirección Académica	0.00	1,504,623.56	1,504,623.56	1,504,623.56	1,486,079.98	0.00
(10500) Dirección de Planeación, Programación y Presupuesto	0.00	0.00	0.00	0.00	0.00	0.00
(10600) Dirección de Recursos Humanos	0.00	568,427.44	568,427.44	568,427.44	0.00	0.00
(10700) Unidad de Apoyo, Calidad y Mejora Continua	0.00	0.00	0.00	0.00	0.00	0.00
(10800) Unidad de Apoyo de Información Institucional	0.00	0.00	0.00	0.00	0.00	0.00
(10900) Contraloría Interna	0.00	2,680.03	2,680.03	2,680.03	0.00	0.00
(11000) Preparatoria Abierta	0.00	0.00	0.00	0.00	0.00	0.00
(11100) Dirección de Vinculación	0.00	13,453.68	13,453.68	13,453.68	0.00	0.00
COLEGIO DE BACHILLERES DEL ESTADO DE QUERÉTARO(ADEFAS)	36,256,870.00	-29,278,275.05	6,978,594.95	6,978,594.95	4,722,967.09	0.00
Gasto Etiquetado	315,434,537.00	41,976,739.73	357,411,276.73	302,893,187.43	302,856,721.51	54,518,089.30
(10100) Dirección General	2,248,601.00	-162,935.94	2,085,665.06	2,075,072.64	2,075,072.64	10,592.42
(10101) Secretaría Técnica	20,851.00	-20,851.00	0.00	0.00	0.00	0.00
(10107) Coordinaciones Regionales	274,700,210.00	-4,854,130.77	269,846,079.23	265,861,602.66	265,840,708.74	3,984,476.57
(10108) Coordinación de Desarrollo Humano	0.00	0.00	0.00	0.00	0.00	0.00



COLEGIO DE BACHILLERES DEL ESTADO DE QUERÉTARO
ESTADO ANALÍTICO DEL EJERCICIO DEL PRESUPUESTO DE EGRESOS DETALLADO LDF



Clasificación Administrativa

DEL 1 DE ENERO AL 31 DE DICIEMBRE DE 2020

PODER EJECUTIVO
DEL ESTADO DE
QUERÉTARO

(PESOS)

Concepto	Egresos					Subejercicio
	Aprobado	Ampliaciones/ (Reducciones)	Modificado	Devengado	Pagado	
(10108) Unidad de Apoyo Técnico Enlace con Dirección General	0.00	0.00	0.00	0.00	0.00	0.00
(10110) Coordinación de Gestión Interinstitucional	0.00	0.00	0.00	0.00	0.00	0.00
(10200) Dirección Jurídica	664,472.00	-111,517.13	752,954.87	750,108.73	750,108.73	2,846.14
(10300) Dirección Administrativa	16,410,049.00	-6,084,917.38	10,325,131.62	9,327,624.87	9,322,404.87	997,506.75
(10400) Dirección Académica	8,882,262.00	-2,177,245.71	6,705,016.29	6,672,388.82	6,672,388.82	32,627.47
(10500) Dirección de Planeación, Programación y Presupuesto	1,828,179.00	-273,736.66	1,554,442.14	1,548,254.56	1,539,902.56	6,187.58
(10800) Dirección de Recursos Humanos	6,237,993.00	56,521,133.70	62,759,126.70	13,291,435.76	13,291,435.76	49,467,690.94
(10700) Unidad de Apoyo, Calidad y Mejora Continua	557,853.00	-12,229.61	545,623.39	542,404.77	542,404.77	3,218.62
(10800) Unidad de Apoyo de Información Institucional	948,133.00	-126,542.16	821,590.84	816,553.87	816,553.87	5,036.97
(10900) Contraloría Interna	1,406,881.00	-144,782.31	1,262,098.69	1,257,478.43	1,257,478.43	4,620.26
(11000) Preparatoria Abierta	0.00	0.00	0.00	0.00	0.00	0.00
(11100) Dirección de Vinculación	1,329,053.00	-609,565.90	719,467.10	716,181.52	716,181.52	3,285.58
COLEGIO DE BACHILLERES DEL ESTADO DE QUERÉTARO	315,434,537.00	41,942,658.93	357,377,195.93	302,859,106.63	302,824,640.71	54,518,089.30
(10100) Dirección General	0.00	0.00	0.00	0.00	0.00	0.00
(10101) Secretaría Técnica	0.00	0.00	0.00	0.00	0.00	0.00
(10107) Coordinaciones Regionales	0.00	34,080.80	34,080.80	34,080.80	34,080.80	0.00
(10108) Coordinación de Desarrollo Humano	0.00	0.00	0.00	0.00	0.00	0.00
(10109) Unidad de Apoyo Técnico Enlace con Dirección General	0.00	0.00	0.00	0.00	0.00	0.00
(10110) Coordinación de Gestión Interinstitucional	0.00	0.00	0.00	0.00	0.00	0.00
(10200) Dirección Jurídica	0.00	0.00	0.00	0.00	0.00	0.00
(10300) Dirección Administrativa	0.00	0.00	0.00	0.00	0.00	0.00
(10400) Dirección Académica	0.00	0.00	0.00	0.00	0.00	0.00
(10500) Dirección de Planeación, Programación y Presupuesto	0.00	0.00	0.00	0.00	0.00	0.00
(10600) Dirección de Recursos Humanos	0.00	0.00	0.00	0.00	0.00	0.00
(10700) Unidad de Apoyo, Calidad y Mejora Continua	0.00	0.00	0.00	0.00	0.00	0.00
(10800) Unidad de Apoyo de Información Institucional	0.00	0.00	0.00	0.00	0.00	0.00
(10900) Contraloría Interna	0.00	0.00	0.00	0.00	0.00	0.00
(11000) Preparatoria Abierta	0.00	0.00	0.00	0.00	0.00	0.00
(11100) Dirección de Vinculación	0.00	0.00	0.00	0.00	0.00	0.00
COLEGIO DE BACHILLERES DEL ESTADO DE QUERÉTARO(ADEFAS)	0.00	34,080.80	34,080.80	34,080.80	34,080.80	0.00
Total de Egresos	1,022,304,607.00	139,800,308.54	1,162,104,915.54	1,083,282,943.82	1,074,003,263.06	78,821,971.72

M. en A. Ana Hilts Cabe Carrillo

Directora de Planeación, Programación y Presupuesto




C.P. Arnulfo Sánchez Mendoza

Jefe de Departamento Presupuesto



COLEGIO DE BACHILLERES DEL ESTADO DE QUERÉTARO
ESTADO ANALÍTICO DEL EJERCICIO DEL PRESUPUESTO DE EGRESOS DETALLADO - LDF
Clasificación Administrativa
DEL 1 DE ENERO AL 31 DE DICIEMBRE DE 2020
(PESOS)



Concepto	Egresos					Subejercicio
	Aprobado	Ampliaciones/ (Reducciones)	Modificado	Devengado	Pagado	
 C. P. Moratilla Ruiz Botello Jefe de Oficina de Control Presupuestal						



COLEGIO DE BACHILLERES DEL ESTADO DE QUERÉTARO
ESTADO ANALÍTICO DEL EJERCICIO DEL PRESUPUESTO DE EGRESOS DETALLADO - LDF
 Clasificación Funcional (Finalidad y Función)



DEL 1 DE ENERO AL 31 DE DICIEMBRE DE 2020
 (PESOS)

Concepto	Egresos					
	Aprobado	Ampliaciones/(Reducciones)	Modificado	Devengado	Pagado	Subejercicio
Gasto No Etiquetado	706,870,070.00	97,823,568.81	804,693,638.81	790,389,766.39	771,144,541.55	24,303,882.42
GOBIERNO	0.00	0.00	0.00	0.00	0.00	0.00
Legislación	0.00	0.00	0.00	0.00	0.00	0.00
Justicia	0.00	0.00	0.00	0.00	0.00	0.00
Coordinación de la Política de Gobierno	0.00	0.00	0.00	0.00	0.00	0.00
Relaciones Exteriores	0.00	0.00	0.00	0.00	0.00	0.00
Asuntos Financieros y Hacendarios	0.00	0.00	0.00	0.00	0.00	0.00
Seguridad Nacional	0.00	0.00	0.00	0.00	0.00	0.00
Asuntos de Orden Público y de Seguridad Interior	0.00	0.00	0.00	0.00	0.00	0.00
Otros Servicios Generales	0.00	0.00	0.00	0.00	0.00	0.00
DESARROLLO SOCIAL	670,613,200.00	127,101,843.66	797,680,963.06	773,377,090.64	766,387,493.66	24,303,882.42
Protección Ambiental	0.00	0.00	0.00	0.00	0.00	0.00
Vivienda y Servicios a la Comunidad	0.00	0.00	0.00	0.00	0.00	0.00
Salud	0.00	0.00	0.00	0.00	0.00	0.00
Recreación, Cultura y Otras Manifestaciones Sociales	0.00	0.00	0.00	0.00	0.00	0.00
Educación	670,613,200.00	127,101,843.66	797,680,963.06	773,411,161.44	766,421,574.46	24,303,882.42
Protección Social	0.00	0.00	0.00	0.00	0.00	0.00
Otros Asuntos Sociales	0.00	0.00	0.00	0.00	0.00	0.00
DESARROLLO ECONÓMICO	0.00	0.00	0.00	0.00	0.00	0.00
Asuntos Económicos, Comerciales y Laborales en General	0.00	0.00	0.00	0.00	0.00	0.00
Agropecuaria, Silvicultura, Pesca y Caza	0.00	0.00	0.00	0.00	0.00	0.00
Combustibles y Energía	0.00	0.00	0.00	0.00	0.00	0.00
Minería, Manufacturas y Construcción	0.00	0.00	0.00	0.00	0.00	0.00
Transporte	0.00	0.00	0.00	0.00	0.00	0.00
Comunicaciones	0.00	0.00	0.00	0.00	0.00	0.00
Turismo	0.00	0.00	0.00	0.00	0.00	0.00
Ciencia, Tecnología e Innovación	0.00	0.00	0.00	0.00	0.00	0.00
Otras Industriales y Otros Asuntos Económicos	0.00	0.00	0.00	0.00	0.00	0.00
OTRAS NO CLASIFICADAS EN FUNCIONES ANTERIORES	0.00	0.00	0.00	0.00	0.00	0.00
Transacciones de la Deuda Pública / Costo Financiero de la Deuda	0.00	0.00	0.00	0.00	0.00	0.00
Transferencias, Participaciones y Aportaciones Entre Diferentes Niveles y Órganos de Gobierno	0.00	0.00	0.00	0.00	0.00	0.00
Sanearamiento del Sistema Financiero	0.00	0.00	0.00	0.00	0.00	0.00
Aducados de Ejercicios Fiscales Anteriores	36,256,870.00	-29,278,275.05	6,978,594.95	6,978,594.95	4,722,967.09	0.00
Gasto Etiquetado	315,434,537.00	41,976,739.73	357,411,276.73	302,893,187.43	302,858,721.51	54,518,089.30
GOBIERNO	0.00	0.00	0.00	0.00	0.00	0.00
Legislación	0.00	0.00	0.00	0.00	0.00	0.00
Justicia	0.00	0.00	0.00	0.00	0.00	0.00
Coordinación de la Política de Gobierno	0.00	0.00	0.00	0.00	0.00	0.00
Relaciones Exteriores	0.00	0.00	0.00	0.00	0.00	0.00
Asuntos Financieros y Hacendarios	0.00	0.00	0.00	0.00	0.00	0.00
Seguridad Nacional	0.00	0.00	0.00	0.00	0.00	0.00
Asuntos de Orden Público y de Seguridad Interior	0.00	0.00	0.00	0.00	0.00	0.00
Otros Servicios Generales	0.00	0.00	0.00	0.00	0.00	0.00
DESARROLLO SOCIAL	315,434,537.00	41,976,739.73	357,411,276.73	302,893,187.43	302,858,721.51	54,518,089.30
Protección Ambiental	0.00	0.00	0.00	0.00	0.00	0.00
Vivienda y Servicios a la Comunidad	0.00	0.00	0.00	0.00	0.00	0.00
Salud	0.00	0.00	0.00	0.00	0.00	0.00
Recreación, Cultura y Otras Manifestaciones Sociales	0.00	0.00	0.00	0.00	0.00	0.00
Educación	315,434,537.00	41,942,658.93	357,377,195.93	302,859,108.63	302,824,640.71	54,518,089.30
Protección Social	0.00	0.00	0.00	0.00	0.00	0.00
Otros Asuntos Sociales	0.00	0.00	0.00	0.00	0.00	0.00
DESARROLLO ECONÓMICO	0.00	0.00	0.00	0.00	0.00	0.00
Asuntos Económicos, Comerciales y Laborales en General	0.00	0.00	0.00	0.00	0.00	0.00
Agropecuaria, Silvicultura, Pesca y Caza	0.00	0.00	0.00	0.00	0.00	0.00
Combustibles y Energía	0.00	0.00	0.00	0.00	0.00	0.00
Minería, Manufacturas y Construcción	0.00	0.00	0.00	0.00	0.00	0.00
Transporte	0.00	0.00	0.00	0.00	0.00	0.00
Comunicaciones	0.00	0.00	0.00	0.00	0.00	0.00
Turismo	0.00	0.00	0.00	0.00	0.00	0.00
Ciencia, Tecnología e Innovación	0.00	0.00	0.00	0.00	0.00	0.00
Otras Industriales y Otros Asuntos Económicos	0.00	0.00	0.00	0.00	0.00	0.00
OTRAS NO CLASIFICADAS EN FUNCIONES ANTERIORES	0.00	0.00	0.00	0.00	0.00	0.00
Transacciones de la Deuda Pública / Costo Financiero de la Deuda	0.00	0.00	0.00	0.00	0.00	0.00
Transferencias, Participaciones y Aportaciones Entre Diferentes Niveles y Órganos de Gobierno	0.00	0.00	0.00	0.00	0.00	0.00



COLEGIO DE BACHILLERES DEL ESTADO DE QUERÉTARO
ESTADO ANALÍTICO DEL EJERCICIO DEL PRESUPUESTO DE EGRESOS DETALLADO - LDF
Clasificación Funcional (Finalidad y Función)



DEL 1 DE ENERO AL 31 DE DICIEMBRE DE 2020
(PESOS)

Concepto	Egresos					
	Aprobado	Ampliaciones/(Reducciones)	Modificado	Devengado	Pagado	Subejercicio
Sanearamiento del Sistema Financiero	0.00	0.00	0.00	0.00	0.00	0.00
Adeudos de Ejercicios Fiscales Anteriores	0.00	34,080.80	34,080.80	34,080.80	34,080.80	0.00
Total de Egresos	1,022,304,607.00	139,800,308.54	1,162,104,915.54	1,083,282,943.82	1,074,003,263.06	78,821,971.72

M. en A. Ana Hilda Uribe Carrillo
Directora de Planeación, Programación y Presupuesto

C.P. Amulfo Sánchez Mendoza
Jefe de Departamento Presupuesto

C.P. Horalia Ruíz Botello
Jefe de Oficina de Control Presupuestal



COLEGIO DE BACHILLERES DEL ESTADO DE QUERÉTARO
ESTADO ANALÍTICO DEL EJERCICIO DEL PRESUPUESTO DE EGRESOS DETALLADO - LDF



Clasificación de Servicios Personales por Categoría
DEL 1 DE ENERO AL 31 DE DICIEMBRE DE 2020
(PESOS)

PODER EJECUTIVO
DEL ESTADO DE
QUERÉTARO

Concepto	Egresos					Subejercicio
	Aprobado	Ampliaciones/ (Reducciones)	Modificado	Devengado	Pagado	
Gasto No Etiquetado	546,883,162.00	60,230,369.93	607,113,531.93	607,113,531.93	607,113,531.93	0.00
Personal Administrativo y de Servicio Público	0.00	0.00	0.00	0.00	0.00	0.00
Magisterio	546,883,162.00	60,230,369.93	607,113,531.93	607,113,531.93	607,113,531.93	0.00
Servicios de Salud	0.00	0.00	0.00	0.00	0.00	0.00
Personal Administrativo	0.00	0.00	0.00	0.00	0.00	0.00
Personal Médico, Paramédico y afín	0.00	0.00	0.00	0.00	0.00	0.00
Seguridad Pública	0.00	0.00	0.00	0.00	0.00	0.00
Gastos asociados a la implementación de nuevas leyes federales o reformas a las mismas	0.00	0.00	0.00	0.00	0.00	0.00
Sentencias laborales definitivas	0.00	0.00	0.00	0.00	0.00	0.00
Gasto Etiquetado	292,065,345.00	46,294,323.00	338,359,668.00	284,769,213.63	284,769,213.63	53,590,454.37
Personal Administrativo y de Servicio Público	0.00	0.00	0.00	0.00	0.00	0.00
Magisterio	292,065,345.00	46,294,323.00	338,359,668.00	284,769,213.63	284,769,213.63	53,590,454.37
Servicios de Salud	0.00	0.00	0.00	0.00	0.00	0.00
Personal Administrativo	0.00	0.00	0.00	0.00	0.00	0.00
Personal Médico, Paramédico y afín	0.00	0.00	0.00	0.00	0.00	0.00
Seguridad Pública	0.00	0.00	0.00	0.00	0.00	0.00
Gastos asociados a la implementación de nuevas leyes federales o reformas a las mismas	0.00	0.00	0.00	0.00	0.00	0.00
Sentencias laborales definitivas	0.00	0.00	0.00	0.00	0.00	0.00
Total del Gasto en Servicios Personales	838,948,507.00	106,524,692.93	945,473,199.93	891,882,745.56	891,882,745.56	53,590,454.37

M. en A. Ana Hilda Urbe Samillo

Directora de Planeación, Programación y Presupuesto

C.P. Arnulfo Sánchez Medoza

Jefe de Departamento Presupuesto

C.P. Maralín Ruz Botello

Jefe de Oficina de Control Presupuestal

Guía de Cumplimiento de la Ley de Disciplina Financiera de las Entidades Federativas y Municipios
Del 1 de enero al 31 de diciembre de 2020

COLEGIO DE BACHILLERES DEL ESTADO DE QUERÉTARO

Fecha:

Indicadores de Observancia (a)	Implementación		Resultado		Fundamento (h)	Comentarios (i)
	SI	NO	Fecha exacta de cumplimiento (g)	Monto o valor (f) (pesos/porcentaje)		
INDICADORES PRESUPUESTARIOS						
A. INDICADORES CUANTITATIVOS						
1 Balance Presupuestario Disponible (j)						
a. Propuesto	SI			0	pesos	Art. 6 y 19 de la LDF
b. Aprobado	SI			28,356,870	pesos	Art. 6 y 19 de la LDF
c. Ejercido	SI			31,382,477	pesos	Art. 6 y 19 de la LDF Devengados
2 Balance Presupuestario de Recursos Disponibles						
a. Propuesto	SI			0	pesos	Art. 6 y 19 de la LDF
b. Aprobado	SI			30,556,870	pesos	Art. 6 y 19 de la LDF
c. Ejercido	SI			31,382,477	pesos	Art. 6 y 19 de la LDF Devengados
3 Financiamiento Neto dentro del Techo de Financiamiento Neto (f)						
a. Propuesto	SI			0	pesos	Art. 6, 19 y 46 de la LDF
b. Aprobado	SI			0	pesos	Art. 6, 19 y 46 de la LDF
c. Ejercido	SI			0	pesos	Art. 6, 19 y 46 de la LDF
4 Recursos destinados a la atención de desastres naturales						
a. Asignación al fideicomiso para desastres naturales						
(m)						
a.1. Aprobado						
a.2. Pagado						
b. Asignación por medio realizada por la Entidad Federativa durante los 5 ejercicios previos, para infraestructura dañada por desastres naturales (n)						
c. Saldo del fideicomiso para desastres naturales (o)						
d. Cuenta prometida de los últimos 5 ejercicios de la reconstrucción de infraestructura dañada por desastres naturales (p)						
5 Techo para servicios personales (q)						
a. Asignación en el Presupuesto de Egresos	SI			858,945,507	pesos	Art. 10 y 21 de la LDF
b. Ejercido	SI			891,832,746	pesos	Art. 13 frac. V y 21 de la LDF
6 Provisiones de gasto para compromisos de plazo derivadas de APPS (r)						
7 Techo de ADEFA para el ejercicio fiscal (s)						
a. Asignación en el Presupuesto de Egresos						
a. Propuesto				0	pesos	Art. 11 y 21 de la LDF
b. Aprobado				0	pesos	Art. 12 y 20 de la LDF
c. Ejercido				0	pesos	Art. 13 y 20 de la LDF
B. INDICADORES CUALITATIVOS						
1 Iniciativa de Ley de Ingresos y Proyecto de Presupuesto						
1 de Egresos						
a. Objetivos anuales, estrategias y metas para el ejercicio fiscal (t)	SI					NO APLICA
b. Proyección de ejercicios posteriores (u)	NO					NO APLICA
c. Descripción de riesgos relevantes y propuestas de acción para enfrentarlos (v)	NO					NO APLICA
d. Resultados de ejercicios fiscales anteriores y el ejercicio fiscal en cuestión (w)	NO					NO APLICA
e. Estudio actual de las pensiones de sus trabajadores (x)	NO					NO APLICA
2 Balance Presupuestario de Recursos Disponibles, en caso de ser negativo						
a. Razones excepcionales que justifiquen el Balance Presupuestario de Recursos Disponibles negativo (y)						NO APLICA
b. Fuente de recursos para cubrir el Balance Presupuestario de Recursos Disponibles negativo (z)						NO APLICA

Cópie de Cumplimiento de la Ley de Disciplina Financiera de las Entidades Federativas y Municipios
Del 1 de enero al 31 de diciembre de 2020

Ente: COLEGIO DE BACHILLERES DEL ESTADO DE QUERÉTARO

Indicadores de Observancia (c)	Implementación		Resultado		Comentarios (i)
	SI	NO	Fecha estimada de cumplimiento (a)	Unidad (pesos/porcentaje) (g)	
Mecanismo de Verificación (d)					
Número de sesiones físicas y acciones necesarias para cubrir el Balance Presupuestario de Recursos Disponibles mensuales (aa)					
Reportes Trimestrales sobre el avance de las acciones para recuperar el Balance Presupuestario de Recursos Disponibles (ab)					
3. Servicios Personales					
a. Remuneraciones de los servidores públicos (ac)	SI				Art. 10 y 21 de la LDF
b. Previsiones salariales y económicas para cubrir incrementos salariales, creación de plazas y otros (ad)	SI				Art. 10 y 21 de la LDF
INDICADORES DEL EJERCICIO PRESUPUESTARIO					
A. INDICADORES CUANTITATIVOS					
1. Ingresos Excedentes derivados de Ingresos de Libre Disposición					
a. Monto de Ingresos Excedentes derivados de ILD (ee)	SI			109,523,589 pesos	Art. 14 y 21 de la LDF
b. Monto de Ingresos Excedentes derivados de ILD derivados al fin del A.14, fracción II, de la LDF (ff)	SI			0 pesos	Art. 14 y 21 de la LDF
c. Monto de Ingresos Excedentes derivados de ILD derivados al fin del A.14, fracción II, o) de la LDF (gg)	SI			0 pesos	Art. 14 y 21 de la LDF
d. Monto de Ingresos Excedentes derivados de ILD destinados al fin del A.14, fracción II, b) de la LDF (hh)	SI			0 pesos	Art. 14 y 21 de la LDF
e. Monto de Ingresos Excedentes derivados de ILD destinados al fin del artículo noveno transitorio de la LDF (ii)	SI			0 pesos	Art. Noveno Transitorio de la LDF
B. INDICADORES CUALITATIVOS					
1. Análisis Costo-Beneficio para programas o proyectos de inversión mayores a 10 millones de UDIS (j)					
2. Análisis de conveniencia y análisis de transferencia de riesgos de los proyectos APPs (kk)					
3. Identificación de población objetivo, destino y territorialidad de subsidios (ll)					
INDICADORES DE DEUDA PÚBLICA					
A. INDICADORES CUANTITATIVOS					
1. Obligaciones a Corto Plazo					
a. Límite de Obligaciones a Corto Plazo (mm)	SI			0 pesos	Art. 30 frac. I de la LDF
b. Obligaciones a Corto Plazo (nn)	SI			0 pesos	Art. 30 frac. I de la LDF

Bajo protesta de decir verdad declaramos que los Estados Financieros y sus Notas son razonablemente correctos y responsabilidad del emisor.


M. EN A. AMARILDA URRIBE CARRILLO
DIRECTORA DE PLANEACIÓN, PROGRAMACIÓN Y PRESUPUESTO


C.P. ARNALDO SANCHEZ BRENDOZA
JEFE DE DEPARTAMENTO DE PRESUPUESTO


C.P. ROBALIA RUÍZ BOTELLO
JEFE DE OFICINA DE CONTROL PRESUPUESTAL



COLEGIO DE BACHILLERES DEL ESTADO DE QUERETARO



Informe sobre Estudios Actuariales - LDF

	Pensiones y jubilaciones	Salud	Riesgos de trabajo	Invalidez y vida	Otras prestaciones sociales
Tipo de Sistema					
Prestación laboral o Fondo general para trabajadores del estado o municipio					
Beneficio definido, Contribución definida o Mixto					167,414,066
Población afiliada					
Activos					
Edad máxima					75.14
Edad mínima					22.83
Edad promedio					44.18
Pensionados y Jubilados					
Edad máxima					-
Edad mínima					-
Edad promedio					-
Beneficiarios					
Promedio de años de servicio (trabajadores activos)					12.17
Aportación individual al plan de pensión como % del salario					-
Aportación del ente público al plan de pensión como % del salario					-
Crecimiento esperado de los pensionados y jubilados (como %)					-
Crecimiento esperado de los activos (como %)					-
Edad de Jubilación o Pensión					60 años
Esperanza de vida					14 años
Ingresos del Fondo					
Ingresos Anuales al Fondo de Pensiones					-
Módulo anual					
Activos					346,010,571
Pensionados y Jubilados					-
Beneficiarios de Pensionados y Jubilados					-
Monto mensual por pensión					
Máximo					-
Mínimo					-
Promedio					-
Monto de la reserva					
Valor presente de las obligaciones					
Pensiones y Jubilaciones en curso de pago					
Generación actual					
Generaciones futuras					
Valor presente de las contribuciones asociadas a los sueldos futuros de cotización X%					
Generación actual					
Generaciones futuras					
Valor presente de aportaciones futuras					
Generación actual					
Generaciones futuras					
Otros ingresos					
Déficit/superávit actuarial					
Generación actual					
Generaciones futuras					
Periodo de suficiencia					
Año de descapitalización					
Tasa de rendimiento					
Estudio actuarial					
Año de elaboración del estudio actuarial					2018
Empresa que elaboró el estudio actuarial					KPMG

Mtra. Claudia Isabel Martínez Romero
Jefe de Departamento de Administración de Personal

Dr. Jorge Miguel Flores Cortés
Director de Recursos Humanos

**COLEGIO DE BACHILLERES DEL ESTADO DE
QUERÉTARO**

**INFORME DE HALLAZGOS
AUDITORÍA AL 31 DE DICIEMBRE
DE 2020 Y 2019**

INFORME DE HALLAZGOS DE AUDITORÍA

A la Junta de Gobierno del:
Colegio de Bachilleres del Estado de Querétaro

En relación con nuestra a los estados financieros y presupuestales del **Colegio de Bachilleres del Estado de Querétaro**, con números al 31 de diciembre de 2020, evaluamos la estructura de control interno del Colegio, únicamente hasta el grado que consideramos necesario para tener una base sobre la cual determinar la naturaleza, extensión y oportunidad de las pruebas de auditoría, aplicadas en nuestra revisión de los estados financieros y presupuestales. Nuestra evaluación de la estructura de control interno no comprendió un estudio y evaluación específica de ninguno de sus elementos y no fue ejecutado con el propósito de desarrollar recomendaciones detalladas o evaluar la eficacia con la cual la estructura de control interno del Colegio permite prevenir o detectar todos los errores e irregularidades que pudieran ocurrir.

Durante nuestra revisión no detectamos omisiones o incumplimientos al marco normativo y al sistema de control interno del **Colegio de Bachilleres del Estado de Querétaro** que sean considerados Hallazgos de Auditoría.

GOSSLER, S.C.

Miembro de Crowe Global



C.P.C. **Diego Carlos Nieto Sánchez**
Socio

Santiago de Querétaro, Qro.
Enero 22, 2021

**COLEGIO DE BACHILLERES DEL ESTADO DE
QUERÉTARO**

**INFORME DE SEGUIMIENTO DE HALLAZGOS
DE EJERCICIOS ANTERIORES
AUDITORÍA AL 31 DE DICIEMBRE
DE 2020 Y 2019**

REPORTE DE SEGUIMIENTO DE HALLAZGOS

A la Junta de Gobierno del:
Colegio de Bachilleres del Estado de Querétaro

En relación con nuestra revisión a los estados financieros del Colegio de Bachilleres del Estado de Querétaro, con números al 31 de diciembre de 2020, evaluamos el seguimiento realizado por la Entidad referente a las observaciones de auditoría de ejercicios anteriores, así como la documentación soporte presentada.

Este informe también incluye nuestra consideración sobre el seguimiento a dichas observaciones y en el caso de aquellas no solventadas incluimos comentarios y sugerencias al respecto.

Este informe es para uso exclusivo de la Administración del Colegio de Bachilleres del Estado de Querétaro y no debe ser utilizado con ningún otro fin.

GOSSLER, S.C.
Miembro de Crowe Global



C.P.C. Diego Carlos Nieto Sánchez
Socio

Santiago de Querétaro, Qro.
Enero 22, 2021

**COLEGIO DE BACHILLERES DEL ESTADO DE QUERÉTARO
SEGUIMIENTO DE OBSERVACIONES DE EJERCICIOS ANTERIORES
AUDITORÍA AL 31 DE DICIEMBRE DE 2020**

Número consecutivo de la observación: 1	Periodo sujeto a revisión: 1 de enero al 31 de diciembre de 2019
Rubro o cuenta afectada: Provisiones a corto plazo- Fondo de Vivienda	Tipo de observación: Contable y laboral
<p>Descripción de la observación:</p> <p>A través de convenio laboral de fecha 9 de enero de 2013 entre el Sindicato de los Trabajadores al Servicio de los Poderes del Estado y el Poder Ejecutivo del Estado de Querétaro, se acuerda constituir un Fondo de Vivienda con la retención del 1% del salario base del trabajador y un 1% aportado por el Gobierno del Estado, indicando que por el año 2013 solo aportará el 1% el Gobierno del Estado.</p> <p>Mediante convenio laboral de fecha 28 de noviembre de 2013 entre el Sindicato de los Trabajadores al Servicio de los Poderes del Estado y el Poder Ejecutivo del Estado de Querétaro, acuerdan no descontar a los trabajadores el 1% por el año de 2014, El Gobierno del Estado solo aportará el 1%.</p> <p>Por los años 2015, 2016, 2017, 2018, y 2019, no se ha descontado el 1% a los trabajadores de su sueldo base, tal como lo marca dicho convenio.</p>	
<p>Seguimiento</p> <p>Mediante oficio dirigido al Comisario de la Entidad, el Colegio informa que debido a que es un Organismo Público Descentralizado, dotado de personalidad jurídica propia conforme a lo que establece el Artículo 4 de la Ley Orgánica del Colegio de Bachilleres del Estado de Querétaro, se informa que de conformidad al Convenio entre el Sindicato de Trabajadores al Servicio de los Poderes del Estado (STSPE) y el Poder del Estado de Querétaro, tal como se cita dentro de la Observación, no es un convenio que haya suscrito en su momento el Colegio de Bachilleres del Estado de Querétaro, es así que con fecha 8 de enero de 2013, esta institución educativa suscribió con el Sindicato su convenio laboral, sin que dentro de las cláusulas se encuentre el citado Fondo de Vivienda</p> <p>Por lo que respecta a las aportaciones de los años 2015 a 2019, se reitera que el Colegio de Bachilleres del Estado de Querétaro no es quien suscribe el Convenio de los Trabajadores al Servicio de los Poderes del Estado</p> <p>Resultado de seguimiento</p> <p>De acuerdo a lo informado por la Entidad, consideramos que esta observación está totalmente solventada.</p>	

**COLEGIO DE BACHILLERES DEL ESTADO DE QUERÉTARO
SEGUIMIENTO DE OBSERVACIONES DE EJERCICIOS ANTERIORES
AUDITORÍA AL 31 DE DICIEMBRE DE 2020**

Número consecutivo de la observación: 2	Periodo sujeto a revisión: 1 de enero al 31 de diciembre de 2019
Rubro o cuenta afectada: Provisiones a corto plazo- Fondo de Vivienda	Tipo de observación: Normativa
Descripción de la observación: El Fondo de Vivienda que debe estar constituido por la retención del 1% del salario base del trabajador y un 1% aportado por el Gobierno del Estado, carece de normatividad.	
Seguimiento Derivado de que el Convenio fue suscrito por parte del Sindicato de los Trabajadores al Servicio de los Poderes del Estado y el Poder Ejecutivo del Estado de Querétaro, se carece de facultad para solicitar se establezcan reglas de operación del citado Fondo de Vivienda, toda vez que se acordó dentro del citado convenio entablar pláticas que se consideren necesarias en las mesas de trabajo que se instalen para analizar el tema de vivienda. Por otra parte, dentro del Convenio por parte del Sindicato de los Trabajadores al Servicio de los Poderes del Estado y Poder Ejecutivo del Estado de Querétaro de fecha 29 de diciembre de 2014, se señala la creación de una comisión mixta para determinar en mesas de trabajo la factibilidad de elaborar un reglamento para la operación del Fondo.	
Resultado de seguimiento De acuerdo a lo informado por la Entidad, consideramos que esta observación está totalmente solventada.	

**COLEGIO DE BACHILLERES DEL ESTADO DE QUERÉTARO
SEGUIMIENTO DE OBSERVACIONES DE EJERCICIOS ANTERIORES
AUDITORÍA AL 31 DE DICIEMBRE DE 2020**

Número consecutivo de la observación: 3	Periodo sujeto a revisión: 1 de enero al 31 de diciembre de 2019
Rubro o cuenta afectada: IMSS	Tipo de observación: Administrativa
Descripción de la observación El Colegio no se ha dictaminado para efectos de IMSS, no obstante que en el artículo 16. de la Ley del Instituto Mexicano del Seguro Social establece que "Los patrones que de conformidad con el reglamento cuenten con un promedio anual de trescientos o más trabajadores en el ejercicio fiscal inmediato anterior, están obligados a dictaminar el cumplimiento de sus obligaciones ante el Instituto por contador público autorizado"	
Seguimiento De conformidad a lo establecido en el Artículo 5 A fracción IV de la Ley del Seguro Social, Artículo 10 primer párrafo de la Ley Federal del Trabajo. la obligación de dictaminar corresponde al patrón, es así que el Colegio de Bachilleres del Estado de Querétaro, Organismo Público Descentralizado del Poder Ejecutivo del Estado, no se encuentra como figura patronal ante el Instituto Mexicano del Seguro Social Cabe hacer mención que el mismo artículo 16 de la Ley del Seguro Social señala que es el patrón quien debe dar cumplimiento a dicha obligación.	
Resultado de seguimiento De acuerdo a lo informado por la Entidad, consideramos que esta observación está totalmente solventada.	

**COLEGIO DE BACHILLERES DEL ESTADO DE QUERÉTARO
SEGUIMIENTO DE OBSERVACIONES DE EJERCICIOS ANTERIORES
AUDITORÍA AL 31 DE DICIEMBRE DE 2020**

Número consecutivo de la observación: 4	Periodo sujeto a revisión: 1 de enero al 31 de diciembre de 2019
Rubro o cuenta afectada: Bienes inmuebles	Tipo de observación: Normativa Contable
Descripción de la observación: En la preparación de los estados financieros, no se aplican integralmente las disposiciones emitidas por el Consejo Nacional de Armonización Contable, específicamente en lo relativo a las reglas de reconocimiento y valuación contable de los bienes inmuebles de la entidad, al 31 de diciembre el importe por actualización de los inmuebles asciende a la cantidad de \$214,358,091, y este es modificado anualmente en razón de la valuación catastral de los inmuebles y no es sujeto de depreciación.	
Seguimiento: Asimismo se adjunta oficio D.A.2.074/20, dirigido al Secretario Técnico del Consejo de Armonización Contable en el Estado de Querétaro, con el cual se solicita asesoría sobre el criterio contable que habrá de seguirse respecto a la actualización de bienes cada año, sin embargo la respuesta es en el sentido de atender lo establecido en el artículo 27 de la Ley General de Contabilidad Gubernamental con lo cual no se cuenta con una respuesta contundente a la aplicación de dicho artículo.	
Resultado del seguimiento De acuerdo a lo informado por la Entidad, consideramos que esta observación está totalmente solventada.	

**COLEGIO DE BACHILLERES DEL ESTADO DE QUERÉTARO
INFORME DE OBSERVACIONES
AUDITORÍA AL 31 DE DICIEMBRE DE 2019**

Número consecutivo de la observación: 5	Periodo sujeto a revisión: 1 de enero al 31 de diciembre de 2019
Rubro o cuenta afectada: Servicios personales	Tipo de observación: Contable y Nóminas
Descripción de la observación: Al 31 de diciembre de 2019, la Entidad no ha reconocido en los estados financieros la depreciación de los bienes muebles e inmuebles adquiridos al 31 de diciembre de 2012; en consecuencia, no ha dado cumplimiento a las disposiciones emitidas por el Consejo Nacional de Armonización Contable, específicamente en lo relativo a las reglas del cálculo y reconocimiento de la depreciación de dichos bienes, no se nos proporcionó la información para su cuantificación.	
Seguimiento: De conformidad a los lineamientos emitidos por el Consejo Nacional de Armonización Contable, el Colegio de Bachilleres ha depreciado los bienes adquiridos del 1 de enero de 2013 a la fecha. No obstante, se ha dado de tarea de cuantificar la depreciación de los bienes muebles adquiridos al 31 de diciembre de 2012, mismo que asciende a \$71,308, 807.13 Lo referente a los bienes inmuebles se encuentra en proceso de cuantificación. No obstante, de acuerdo a la opinión del Consejo Estatal de Armonización Contable del Estado de Querétaro este procedimiento es correcto.	
Resultado del seguimiento De acuerdo a lo informado por la Entidad, consideramos que esta observación está totalmente solventada.	

**COLEGIO DE BACHILLERES DEL ESTADO DE QUERÉTARO
INFORME DE OBSERVACIONES
AUDITORÍA AL 31 DE DICIEMBRE DE 2019**

Número consecutivo de la observación: 6	Periodo sujeto a revisión: 1 de enero al 31 de diciembre de 2018
Rubro o cuenta afectada: Bienes Inmuebles	Tipo de observación: Contable
Descripción de la observación: En la revisión del registro y valuación de los predios que ocupan los planteles, observamos que 38 de ellos que están en proceso de regularización y por lo tanto no se ha dado cumplimiento a la fracción I del artículo 23 y al artículo 27 de la Ley General de Contabilidad Gubernamental.	
Seguimiento: De acuerdo a la información proporcionada por la entidad, se continúa con los procedimientos de regularización de los bienes como se muestra en el anexo 1 a este informe.	
Resultado del seguimiento Debido a que no se han regularizado la totalidad de los predios, se considera esta observación en proceso de atención	

COLEGIO DE BACHILLERES DEL ESTADO DE QUERÉTARO
 Relación de bienes inmuebles sujetos a regularización
 Seguimiento de observaciones de años anteriores
 Auditoría al 31 de diciembre de 2020

No.	MODALIDAD ESCOLARIZADA	PLANTEL	COORD. REG.	RIESGO	UBICACIÓN	SUPERFICIE	NATURALEZA DEL PREDIO	CLAVE CATASTRAL	TIPO DE PROCESO	ESTADO PROCESAL	PORCENTAJE ACTUAL
1	ESCOLARIZADA	1 SATELITE	QUERÉTARO	NO	ACCESO A SATELITE SIN ZONA INDUSTRIAL BENITO JUÁREZ, QRO.	Polygono 132,739.56 m ² según plano folio DT 2010 045	PROPIEDAD DE GOBIERNO DEL ESTADO	140100127366065	PROCEDIMIENTO ADMINISTRATIVO.- SE ENTREGO OFICIO D.J.31/94/2019 SOLICITANDO INFORMACION DE LOS PREDIOS.	EN TRAMITE	60%
2	ESCOLARIZADA	3 CORREGIDORA	QUERÉTARO	NO	AV. VALLE DORADO ESQ. KM. 1, CORREGIDORA, QRO.	26,029.26 M2	PROPIEDAD DE GOBIERNO DEL ESTADO.	060104807041006	PROCEDIMIENTO ADMINISTRATIVO.- SE ENTREGO OFICIO D.J.31/94/2019 SOLICITANDO INFORMACION DE LOS PREDIOS.	EN TRAMITE	60%
3	ESCOLARIZADA	4-JALPAN	JALPAN	NO	JALISCO SIN COL PUERTO, SAN NICOLAS, JALPAN	31,566.98 M2	PROPIEDAD EJIDAL	090100104056001	PROCEDIMIENTO AGRARIO.- SE CUENTA CON DONACION EN EL ACTA DE ADATTE	EN TRAMITE	37%
4	ESCOLARIZADA	12 TEQUISQUIAPAN	SAN JUAN DEL RIO	NO	PROL. ALVARO OBREGON SIN, COL ADOLFO LOPEZ MATEOS, TEQUISQUIAPAN	8,991.52 M2	PROPIEDAD DE GOBIERNO DEL ESTADO	170100103074001	PROCEDIMIENTO ADMINISTRATIVO.- SE ENTREGO OFICIO D.J.31/94/2019 SOLICITANDO INFORMACION DE LOS PREDIOS.	EN TRAMITE	60%
5	ESCOLARIZADA	13 EPIGIMENIO GONZÁLEZ	QUERÉTARO	NO	AV. PIE DE LA CUESTA SIN, COL SAN PEDRITO PENUELAS, QUERÉTARO.	20,421.00 m ² (se unifico)	PROPIEDAD DE GOBIERNO DEL ESTADO	SE TIENE QUE ACTUALIZAR Y UNIFICAR LA CLAVE	PROCEDIMIENTO ADMINISTRATIVO.- SE ENTREGO OFICIO D.J.31/94/2019 SOLICITANDO INFORMACION DE LOS PREDIOS.	EN TRAMITE	60%
6	ESCOLARIZADA	13 EPIGIMENIO GONZÁLEZ	QUERÉTARO	NO	AV. PIE DE LA CUESTA SIN, COL SAN PEDRITO PENUELAS, QUERÉTARO	460.10 m ²	PROPIEDAD DE MUNICIPIO DE QUERÉTARO	NO CUENTA CON CLAVE CATASTRAL	PROCEDIMIENTO ADMINISTRATIVO.- OFICIO D.J.32/19/2019, SE SOLICITO INFORMACION DEL SEGUIMIENTO POR PARTE DEL ABOGADO Y OFICIO D.J.31/94/2019 SOLICITANDO INFORMACION POR PARTE DIRECCION DE ADMINISTRACION PATRIMONIAL	EN TRAMITE	80%
7	ESCOLARIZADA	15 CHICHIMEQUILLAS	SAN JUAN DEL RIO	NO	DOMICILIO CONOCIDO, CHICHIMEQUILLAS, EL MARQUES.	19,731.41 M2	PROPIEDAD EJIDAL	NO CUENTA CON CLAVE CATASTRAL	PROCEDIMIENTO ADMINISTRATIVO.- SE CUENTA CON DONACION EN EL ACTA DE ADATTE	EN TRAMITE	28%
8	ESCOLARIZADA	15 CHICHIMEQUILLAS	SAN JUAN DEL RIO	NO	DOMICILIO CONOCIDO, CHICHIMEQUILLAS, EL MARQUES (ACCESO LIENZO CHARRO).	9,277.57 M2	PROPIEDAD PARTICULAR	NO CUENTA CON CLAVE CATASTRAL	PROCEDIMIENTO ADMINISTRATIVO.- SE MANDARON REALIZAR LOS TRABAJOS TECNICOS Y SE TUVO CONTACTO CON UNO DE LOS COPROPIETARIOS Y PLANTEARA LA SITUACION A LOS OTROS COPROPIETARIOS	EN TRAMITE	29%
9	ESCOLARIZADA	17 CONSTITUCIÓN DE 1917	QUERÉTARO	NO	CALZADA DE BELEN SIN ESQ. PROL. CERRO DEL SOMBRERETE COL EL VERGEL QUERÉTARO.	28,881.00 m ² respetando la vigencia proyectada	PROPIEDAD DE GOBIERNO DEL ESTADO	140100131730699	PROCEDIMIENTO ADMINISTRATIVO.- SE ENTREGO OFICIO D.J.31/94/2019 SOLICITANDO INFORMACION DE LOS PREDIOS.	EN TRAMITE	60%
10	ESCOLARIZADA	18 VALLE DORADO	SAN JUAN DEL RIO	NO	AV. VALLE DORADO ESQ. AV. QUERÉTARO, VALLE DORADO, SAN JUAN DEL RIO.	FRACCIÓN 1 13,166.98 M2	PROPIEDAD MUNICIPIO	160101202205002	PROCEDIMIENTO ADMINISTRATIVO Y EN SU CASO JUDICIAL.- SE ENVIÓ OFICIO D. J.32/14/2019 SOLICITANDO INFORMACION DEL PREDIO.	EN TRAMITE	28%
11	ESCOLARIZADA	18 VALLE DORADO	SAN JUAN DEL RIO	NO	AV. VALLE DORADO ESQ. AV. QUERÉTARO, VALLE DORADO, SAN JUAN DEL RIO.	FRACCIÓN 2 30,001.83 M2	PROPIEDAD EN TRAMITE PARA MUNICIPIO	NO CUENTA CON CLAVE CATASTRAL	PROCEDIMIENTO ADMINISTRATIVO Y EN SU CASO JUDICIAL.- SE ENVIÓ OFICIO D. J.32/15/2019 SOLICITANDO INFORMACION DEL PREDIO. EN REUNION SE ME INFORMÓ QUE ESTÁN EN TRAMITE DE ESCRITURACION A FAVOR DE MPIO.	EN TRAMITE	5%

COLEGIO DE BACHILLERES DEL ESTADO DE QUERÉTARO
 Relación de bienes inmuebles sujetos a regularización
 Seguimiento de observaciones de años anteriores
 Auditoría al 31 de diciembre de 2020

No.	MODALIDAD ESCOLARIZADA	PLANTEL	COORD. REG.	RIESGO	UBICACIÓN	SUPERFICIE	NATURALEZA DEL PREDIO	CLAVE CATASTRAL	TIPO DE PROCESO	ESTADO PROCESAL	PORCENTAJE ACTUAL
12	ESCOLARIZADA	18 VALLE DORADO	SAN JUAN DEL RIO	NO	AV. VALLE DORADO ESQ. AV. QUERÉTARO, VALLE DORADO, SAN JUAN DEL RIO.	FRACCION 3 30,001 83 M2	PROPIEDAD DE UN PARTICULAR	NO CUENTA CON CLAVE CATASTRAL	PROCEDIMIENTO ADMINISTRATIVO. Y EN SU CASO JUDICIAL. - SE SOLICITÓ DONACIÓN JUNTO A LA PRIMERA FRACCIÓN. SE ENVÍO OFICIO D. J.3/216/2019 SOLICITANDO INFORMACIÓN DEL PREDIO. SE ME COMENTÓ EN REUNIÓN QUE AUN NO SE CUENTA CON LA PROPIEDAD A PESAR DE ESTAR DICTADA EN CABLDO.	EN TRAMITE	5%
13	ESCOLARIZADA	19 BRAVO	QUERÉTARO	NO	DOMICILIO CONOCIDO, BRAVO, CORREGIDORA	NO SE CUENTA CON EL DATO, SOLO MEDIDAS Y COLINDANCIAS	PROPIEDAD EJIDAL	NO CUENTA CON CLAVE CATASTRAL	PREDIO DE USO COMUN IMPREScriptible e INALIENABLE	EN TRAMITE	18%
14	ESCOLARIZADA	21 ARCILA	SAN JUAN DEL RIO	NO	DOMICILIO CONOCIDO, ARCILA, SAN JUAN DEL RIO.	NO SE CUENTA CON EL DATO	PROPIEDAD EJIDAL	NO CUENTA CON CLAVE CATASTRAL	PROCEDIMIENTO AGRARIO. - SE ESTA FORMANDO EL EXPEDIENTE PARA REALIZAR CAMBIO DE DESTINO	EN TRAMITE	18%
15	ESCOLARIZADA	27 PURISIMA DE ARISTA	JALPAN	NO	DOMICILIO CONOCIDO, PURISIMA DE ARISTA, ARROYO SECO.	15,000.00 M2	PROPIEDAD EJIDAL	NO CUENTA CON CLAVE CATASTRAL	PREDIO DE USO COMUN IMPREScriptible e INALIENABLE	EN TRAMITE	18%
16	ESCOLARIZADA	28 SAN ILDEFONSO	SAN JUAN DEL RIO	NO	DOMICILIO CONOCIDO, SAN ILDEFONSO TULTEPEC, AMEALCO.	12,398.60 M2	PROPIEDAD DE VARIOS PARTICULARES	NO CUENTA CON CLAVE CATASTRAL	PROCEDIMIENTO JUDICIAL. - CATASTRO INFORMA QUE EL QUE DEBE DE DAR LOS ANTECEDENTES REGISTRALES ES LA DIRECCION DE REGISTRO PUBLICO.	EN TRAMITE	19%
17	ESCOLARIZADA	30 LA VALLA	SAN JUAN DEL RIO	NO	LA VALLA, EJIDO MORELOS, SAN JUAN DEL RIO, GRO.	39,979 375 M2	PROPIEDAD EJIDAL	DESCONOCIDA	PROCEDIMIENTO. - SE CUENTA CON SENTENCIA FAVORABLE PARA EL COBAG	EN TRAMITE	56%
18	ESCOLARIZADA	31 LA GRIEGA	SAN JUAN DEL RIO	NO	DOMICILIO CONOCIDO LA GRIEGA, EL MARQUES	2 60-08 HAS	PROPIEDAD DE MUNICIPIO	DESCONOCIDA	PROCEDIMIENTO ADMINISTRATIVO. SE ENVIO OFICIO D J 3/218/2019 SOLICITANDO INFORMACION DEL PREDIO.	EN TRAMITE	34%
19	ESCOLARIZADA	33 EL PALMAR	CADEREYTA	NO	CARRETERA SANTA MARIA DEL PALMAR. PATHE KM. 1. LA POLVAREDA, EL PALMAR, CADEREYTA.	24,145.31	PROPIEDAD EJIDAL	NO CUENTA CON CLAVE CATASTRAL	PROCEDIMIENTO AGRARIO. - SE ESTA FORMANDO EL EXPEDIENTE PARA REALIZAR CAMBIO DE DESTINO	EN TRAMITE	27%
20	ESCOLARIZADA	34 ARROYO SECO	JALPAN	NO	DOMICILIO CONOCIDO, ARROYO SECO.	NO SE CUENTA CON EL DATO	PROPIEDAD PARTICULAR	030100127446234	PROCEDIMIENTO JUDICIAL. - CATASTRO INFORMA QUE EL QUE DEBE DE DAR LOS ANTECEDENTES REGISTRALES ES LA DIRECCION DE REGISTRO PUBLICO.	EN TRAMITE	5%
21	EMISAD	3 CONCA	JALPAN	NO	CARRETERA JALPAN-RIO VERDE JM. KM. 33. LAS TRANCAS, CONCA, ARROYO SECO.	9,967.59 M²	PROPIEDAD EJIDAL	NO CUENTA CON CLAVE CATASTRAL	PROCEDIMIENTO AGRARIO. - SE CUENTA CON SENTENCIA A FAVOR DE GOB DEL ESTADO.	EN TRAMITE	18%
22	EMISAD	6 EL COYOTE	CADEREYTA	NO	DOMICILIO CONOCIDO, EL COYOTE, COLÓN.	8,567.23 M2	PROPIEDAD EJIDAL	NO CUENTA CON CLAVE CATASTRAL	PROCEDIMIENTO AGRARIO. - SE ESTA FORMANDO EL EXPEDIENTE PARA REALIZAR CAMBIO DE DESTINO.	EN TRAMITE	18%
23	EMISAD	7 HIGUERILLAS	CADEREYTA	NO	HEROICO COLEGIO MILITAR No. 33, LA CANADA, EL MARQUES.	100,000 M2	PROPIEDAD EJIDAL	NO CUENTA CON CLAVE CATASTRAL	PROCEDIMIENTO AGRARIO. - SE SOLICITO CONTACTO CON LA NUEVA PRESIDENTA DEL COMISARIADO EJIDAL	EN TRAMITE	18%
24	EMISAD	8 SANTA AGUEDA	JALPAN	SI	DOMICILIO CONOCIDO SANTA AGUEDA, PINAL DE AMOLES	NO SE CUENTA CON EL DATO	PROPIEDAD PARTICULAR	NO CUENTA CON CLAVE CATASTRAL	PROCEDIMIENTO JUDICIAL. SE ESTA CONSIGUIENDO EL NUMERO DEL ABOGADO QUE TRAE EL JUICIO INTESTAMENTARIO.	EN TRAMITE	20%
25	EMISAD	11 PENNA COLORADA	CADEREYTA	NO	DOMICILIO CONOCIDO, PENNA COLORADA, COLÓN.	25,686.631 M² (EN TOTAL)	PROPIEDAD EJIDAL	NO CUENTA CON CLAVE CATASTRAL	PROCEDIMIENTO AGRARIO. - SE ESTA FORMANDO EL EXPEDIENTE PARA REALIZAR CAMBIO DE DESTINO	EN TRAMITE	19%

COLEGIO DE BACHILLERES DEL ESTADO DE QUERÉTARO

Relación de bienes inmuebles sujetos a regularización

Seguimiento de observaciones de años anteriores

Auditoría al 31 de diciembre de 2020

No.	MODALIDAD	PLANTEL	COORD. REG.	RIESGO	UBICACIÓN	SUPERFICIE	NATURALEZA DEL PREDIO	CLAVE CATASTRAL	TIPO DE PROCESO	ESTADO PROCESAL	PORCENTAJE ACTUAL
26	EMSAD	11 PEÑA COLORADA	CADEREYTA	NO	DOMICILIO CONOCIDO, PEÑA COLORADA, COLÓN.	NO SE CUENTA CON EL DATO	PROPIEDAD EJIDAL (PARTICULAR)	NO CUENTA CON CLAVE CATASTRAL	PROCEDIMIENTO AGRARIO.- SE ESTÁ EN ESPERA DE QUE EL EJIDO LEVANTE ASAMBLEA PARA DOTAR DE DOMINIO PLENO LA PARCELA.	EN TRAMITE	19%
27	EMSAD	12 CAMARGO	JALPAN	NO	CARRETERA RIO BLANCO, CAMARGO, PENAMILLER.	28,878 M2	PROPIEDAD EJIDAL	NO CUENTA CON CLAVE CATASTRAL	PROCEDIMIENTO AGRARIO.- SE ESTÁ FORMANDO EL EXPEDIENTE PARA REALIZAR CAMBIO DE DESTINO	EN TRAMITE	19%
28	EMSAD	13 SAN PEDRO ESCANELA	JALPAN	NO	DOMICILIO CONOCIDO SAN PEDRO ESCANELA, PINAL DE ÁMOLES.	NO SE CUENTA CON EL DATO	PROPIEDAD PARTICULAR	NO CUENTA CON CLAVE CATASTRAL	PROCEDIMIENTO JUDICIAL.- SE ENTREGARON TRABAJOS TÉCNICOS SOBRE EL PREDIO	EN TRAMITE	19%
29	EMSAD	18 TILICO	JALPAN	NO	DOMICILIO CONOCIDO, TILICO, LANDA DE MATAMOROS	1,800.00 M2	PROPIEDAD COMUNAL, PERO SIN INSCRIPCIÓN	NO CUENTA CON CLAVE CATASTRAL	PROCEDIMIENTO JUDICIAL.- SE ESTÁ EN ESPERA DE LAS COPIAS CERTIFICADAS Y SE INGRESO PROMOCIÓN AL JUZGADO SOLICITANDO DOCUMENTOS ORIGINALES	EN TRAMITE	85%
30	EMSAD	20 LANDA DE MATAMOROS	JALPAN	SI	DOMICILIO CONOCIDO, BARRIO SAN MIGUEL, CENTRO, LANDA DE MATAMOROS.	2,513.47 M2	PROPIEDAD PRIVADA	100100101060004	PROCEDIMIENTO JUDICIAL.- SE TIENE PROYECTO DE DEMANDA DE PRESCRIPCIÓN.	EN TRAMITE	10%
31	EMSAD	22 PEÑA BLANCA	JALPAN	NO	DOMICILIO CONOCIDO, PEÑA BLANCA, EJIDO PEÑA BLANCA, PENAMILLER.	2,316.25 M2	PROPIEDAD EJIDAL	NO CUENTA CON CLAVE CATASTRAL	PROCEDIMIENTO AGRARIO.- LOS EJIDATARIOS NO ESTAN DISPUESTOS A DONAR.	EN TRAMITE	5%
32	EMSAD	22 PEÑA BLANCA	JALPAN	NO	DOMICILIO CONOCIDO, PEÑA BLANCA, EJIDO PEÑA BLANCA, PENAMILLER.	2,982.94 M2	SOLAR PARTICULAR	130203601005002	PROCEDIMIENTO AGRARIO.- OFICIO D.J.103/2019 SOLICITANDO LA INSCRIPCIÓN DEL PREDIO. SE HA INSCRITO LA SENTENCIA, YA ES PROPIEDAD LEGAL DEL COBAQ LA FRACCIÓN QUE FUERA SOLAR PARTICULAR.	FINALIZADO	100%
33	EMSAD	23 SOMBRERETE	CADEREYTA	NO	CADEREYTA	NO SE CUENTA CON EL DATO	PROPIEDAD COMUNAL	NO CUENTA CON CLAVE CATASTRAL	PROCEDIMIENTO JUDICIAL SE ESTÁ EN LA ESPERA DE LOS TRABAJOS TÉCNICOS.	EN TRAMITE	15%
34	EMSAD	25 EL RINCÓN	CADEREYTA	NO	DOMICILIO CONOCIDO, EL RINCÓN, EJIDO FUENTES Y PUEBLO NUEVO, CADEREYTA.	11,900 M2 APROX.	PROPIEDAD EJIDAL	NO CUENTA CON CLAVE CATASTRAL	PROCEDIMIENTO AGRARIO.- SOLAR SE ESTÁ FORMANDO EXPEDIENTE PARA CAMBIO DE DESTINO	EN TRAMITE	34%
35	EMSAD	26 TANCYOYOL	JALPAN	NO	DOMICILIO CONOCIDO, TANCYOYOL, LANDA DE MATAMOROS	8,668.00 M2	PROPIEDAD COMUNAL	NO CUENTA CON CLAVE CATASTRAL	PROCEDIMIENTO JUDICIAL.- SE RECIBIERON LAS COPIAS CERTIFICADAS DE CASTRO PARA INDAABIN, CORREOS INSTITUCIONALES CON PERSONAL DEL INDAABIN	EN TRAMITE	30%
36	EMSAD	28 BELLA VISTA DEL RIO	CADEREYTA	NO	DOMICILIO CONOCIDO, BELLAVISTA DEL RIO, EJIDO VISTA HERMOSA, CADEREYTA.	NO SE CUENTA CON EL DATO	PROPIEDAD EJIDAL	NO CUENTA CON CLAVE CATASTRAL	PROCEDIMIENTO AGRARIO.- PREDIO EJIDAL DE USO COMUN.- NO ESTÁ CERTIFICADO POR PROCEDE. NO SE PUEDE REGULARIZAR HASTA EN TANTO NO SE CERTIFIQUE	EN TRAMITE	10%
37	EMSAD	31 VALLE VERDE	JALPAN	NO	DOMICILIO CONOCIDO, VALLE VERDE, JALPAN	5,326.146 M2	PROPIEDAD COMUNAL	NO CUENTA CON CLAVE CATASTRAL	PROCEDIMIENTO JUDICIAL - CORREOS INSTITUCIONALES CON LA NOTARIA, YA SE ENVIO FOLIO FIRMADO POR EL DIRECTOR GENERAL. SE ENTREGO OFICIO A JUZGADOS.	FINALIZADO	100%
38	EMSAD	32 SANTA MARIA DE ALAMOS	CADEREYTA	NO	DOMICILIO CONOCIDO, SANTA MARIA DE ALAMOS, SAN JOAQUÍN	716.20 M2	AL PARECER PROPIEDAD PARTICULAR	NO CUENTA CON CLAVE CATASTRAL	PROCEDIMIENTO ADMINISTRATIVO.- CORREOS INSTITUCIONALES CON EL SECRETARIO DE AYUNTAMIENTO, Y SE ENVIARON LOS TRABAJOS TÉCNICOS PARA LA SUBDIVISIÓN	EN TRAMITE	80%

COLEGIO DE BACHILLERES DEL ESTADO DE QUERÉTARO
 Relación de bienes inmuebles sujetos a regularización
 Seguimiento de observaciones de años anteriores
 Auditoría al 31 de diciembre de 2020

No.	MODALIDAD	PLANTEL	COORD. REG.	RIESGO	UBICACIÓN	SUPERFICIE	NATURALEZA DEL PREDIO	CLAVE CATASTRAL	TIPO DE PROCESO	ESTADO PROCESAL	PORCENTAJE ACTUAL
39	EMSAD	34 ESCOLÁSTICAS	SAN JUAN DEL RIO	NO	EJIDO ESCOLÁSTICAS, PEDRO ESCOBEDO	30,000.374 M ²	PROPIEDAD EJIDAL	DESCONOCIDA	<u>PROCEDIMIENTO ADMINISTRATIVO.</u> SE ENVIO OFICIO D.J.3/13/2019 SOLICITANDO INFORMACION DE PREDIO.	EN TRAMITE	80%
40	EMSAD	33 BUENAVISTA	CADEREYTA	NO	DOMICILIO CONOCIDO, BUENA VISTA, HUMILPAN.	20,000.238 M2	PROPIEDAD EJIDAL	DESCONOCIDA	<u>PROCEDIMIENTO AGRARIO.</u> SE MANTUVO REUNION CON EL COMISARIADO EJIDAL EN DONDE SE COMPROMETIERON A LEVANTAR EL PROCEDE Y MENCIONAR AL COBAQ COMO PROPIETARIO DEL SOLAR URBANO	EN TRAMITE	29%
41	EMSAD EXTENSION	12 SAN NICOLAS	SAN JUAN DEL RIO	NO	DOMICILIO CONOCIDO EJIDO SAN NICOLAS, TEQUISQUIAPAN.	DESCONOCIDA	PROPIEDAD EJIDAL	DESCONOCIDA	<u>PROCEDIMIENTO AGRARIO.</u> NO ESTA CERTIFICADO NO SE PUEDE REGULARIZAR, HASTA EN TANTO SE CERTIFIQUE.	EN TRAMITE	5%
42	EMSAD EXTENSION	9 EL JOFRITO	SANTA ROSA JAUREGUI, GRO	NO		DESCONOCIDA	PROPIEDAD EJIDAL	DESCONOCIDA	<u>PROCEDIMIENTO ADMINISTRATIVO.</u> SE ENVIO OFICIO D.J.3/12/2019 SOLICITANDO INFORMACION DEL PREDIO, Y DIERON CONTESTACION CON SU OFICIO DAFS/DABM/J17612019.	EN TRAMITE	79%

COLEGIO DE BACHILLERES DEL ESTADO DE QUERÉTARO

Cuenta Pública

Ejercicio 2020

ESTADO DE SITUACIÓN FINANCIERA DETALLADO - LDF

Al 31 de diciembre de 2019 y al 31 de diciembre de 2020

(Pesos)

Concepto (c)	31 de diciembre de 2020 (d)	31 de diciembre de 2019 (e)	Concepto (c)	31 de diciembre de 2020 (d)	31 de diciembre de 2019 (e)
ACTIVO			PASIVO		
Activo Circulante			Pasivo Circulante		
a. Efectivo y Equivalentes (a=a1+a2+a3+a4+a5+a6+a7)	90,774,804	42,604,803	a. Cuentas por Pagar a Corto Plazo	63,602,365	16,936,178
a1) Efectivo	156,000	156,000	(a=a1+a2+a3+a4+a5+a6+a7+a8+a9)		
a2) Bancos/Tesorería	90,618,804	42,448,803	a1) Servicios Personales por Pagar a Corto Plazo	5,167,710	5,230,000
a3) Bancos/Dependencias y Otros	0	0	a2) Proveedores por Pagar a Corto Plazo	8,735,184	8,869,261
a4) Inversiones Temporales (Hasta 3 Meses)	0	0	a3) Contratistas por Obras Públicas por Pagar a Corto Plazo	0	0
a5) Fondos con Afectación Específica	0	0	a4) Participaciones y Aportaciones por Pagar a Corto Plazo	0	0
a6) Depósitos de Fondos de Terceros en Garantía y/o Administración	0	0	a5) Transferencias Otorgadas por Pagar a Corto Plazo	0	0
a7) Otros Efectivos y Equivalentes	0	0	a6) Intereses, Comisiones y Otros Gastos de la Deuda Pública por Pagar a Corto Plazo	0	0
b. Derechos a Recibir Efectivo o Equivalentes (b=b1+b2+b3+b4+b5+b6+b7)	79	16,273,596	a7) Retenciones y Contribuciones por Pagar a Corto Plazo	49,699,471	2,836,918
b1) Inversiones Financieras de Corto Plazo	0	0	a8) Devoluciones de la Ley de Ingresos por Pagar a Corto Plazo	0	0
b2) Cuentas por Cobrar a Corto Plazo	0	3,218	a9) Otras Cuentas por Pagar a Corto Plazo	0	0
b3) Deudores Diversos por Cobrar a Corto Plazo	0	0	b. Documentos por Pagar a Corto Plazo (b=b1+b2+b3)	0	0
b4) Ingresos por Recuperar a Corto Plazo	0	0	b1) Documentos Comerciales por Pagar a Corto Plazo	0	0
b5) Deudores por Anticipos de la Tesorería a Corto Plazo	0	0	b2) Documentos con Contratistas por Obras Públicas por Pagar a Corto Plazo	0	0
b6) Préstamos Otorgados a Corto Plazo	0	0	b3) Otros Documentos por Pagar a Corto Plazo	0	0
b7) Otros Derechos a Recibir Efectivo o Equivalentes a Corto Plazo	79	16,270,378	c. Porción a Corto Plazo de la Deuda Pública (c=c1+c2)	0	0
c. Derechos a Recibir Bienes o Servicios (c=c1+c2+c3+c4+c5)	0	0	c1) Porción a Corto Plazo de la Deuda Pública	0	0
c1) Anticipo a Proveedores por Adquisición de Bienes y Prestación de Servicios a Corto Plazo	0	0	c2) Porción a Corto Plazo de Arrendamiento Financiero	0	0
c2) Anticipo a Proveedores por Adquisición de Bienes Inmuebles y Muebles a Corto Plazo	0	0	d. Títulos y Valores a Corto Plazo	0	0
c3) Anticipo a Proveedores por Adquisición de Bienes Intangibles a Corto Plazo	0	0	e. Pasivos Diferidos a Corto Plazo (e=e1+e2+e3)	0	0
c4) Anticipo a Contratistas por Obras Públicas a Corto Plazo	0	0	e1) Ingresos Cobrados por Adelantado a Corto Plazo	0	0
c5) Otros Derechos a Recibir Bienes o Servicios a Corto Plazo	0	0	e2) Intereses Cobrados por Adelantado a Corto Plazo	0	0
d. Inventarios (d=d1+d2+d3+d4+d5)	0	0	e3) Otros Pasivos Diferidos a Corto Plazo	0	0
d1) Inventario de Mercancías para Venta	0	0	f. Fondos y Bienes de Terceros en Garantía y/o Administración a Corto Plazo (f=f1+f2+f3+f4+f5+f6)	677,869	655,275
d2) Inventario de Mercancías Terminadas	0	0	f1) Fondos en Garantía a Corto Plazo	677,869	655,275
d3) Inventario de Mercancías en Proceso de Elaboración	0	0	f2) Fondos en Administración a Corto Plazo	0	0
d4) Inventario de Materias Primas, Materiales y Suministros para Producción	0	0	f3) Fondos Contingentes a Corto Plazo	0	0
d5) Bienes en Tránsito	0	0	f4) Fondos de Fideicomisos, Mandatos y Contratos Análogos a Corto Plazo	0	0
e. Almacenes	4,788,200	4,940,388	f5) Otros Fondos de Terceros en Garantía y/o Administración a Corto Plazo	0	0
f. Estimación por Pérdida o Deterioro de Activos Circulantes (f=f1+f2)	0	0	f6) Valores y Bienes en Garantía a Corto Plazo	0	0
f1) Estimaciones para Cuentas Incobrables por Derechos a Recibir Efectivo o Equivalentes	0	0	g. Provisiones a Corto Plazo (g=g1+g2+g3)	22,628,727	18,911,375
f2) Estimación por Deterioro de Inventarios	0	0	g1) Provisión para Demandas y Juicios a Corto Plazo	0	0
g. Otros Activos Circulantes (g=g1+g2+g3+g4)	0	0	g2) Provisión para Contingencias a Corto Plazo	0	0
g1) Valores en Garantía	0	0	g3) Otras Provisiones a Corto Plazo	22,628,727	18,911,375
g2) Bienes en Garantía (Excluye Depósitos de Fondos)	0	0	h. Otros Pasivos a Corto Plazo (h=h1+h2+h3)	10,171,809	13,695,724
g3) Bienes Derivados de Embargos, Decomisos, Aseguramientos y Dación en Pago	0	0	h1) Ingresos por Clasificar	0	0
g4) Adquisición con Fondos de Terceros	0	0	h2) Recaudación por Participar	0	0
II.A Total de Activos Circulantes (II.A = a + b + c + d + e + f + g)	95,563,983	63,818,787	h3) Otros Pasivos Circulantes	10,171,809	13,695,724
			II.A Total de Pasivos Circulantes (II.A = a + b + c + d + e + f + g + h)	97,080,771	50,138,552

COLEGIO DE BACHILLERES DEL ESTADO DE QUERÉTARO
Cuenta Pública
Ejercicio 2020
ESTADO DE SITUACIÓN FINANCIERA DETALLADO - LDF
Al 31 de diciembre de 2019 y al 31 de diciembre de 2020

(Pesos)

Concepto (c)	31 de diciembre de 2020 (d)	31 de diciembre de 2019 (e)	Concepto (c)	31 de diciembre de 2020 (d)	31 de diciembre de 2019 (e)
Activo No Circulante			Pasivo No Circulante		
a. Inversiones Financieras a Largo Plazo	0	0	a. Cuentas por Pagar a Largo Plazo	0	0
b. Derechos a Recibir Efectivo o Equivalentes a Largo Plazo	0	0	b. Documentos por Pagar a Largo Plazo	0	0
c. Bienes Inmuebles, Infraestructura y Construcciones en Proceso	822,445,706	727,056,197	c. Deuda Pública a Largo Plazo	0	0
d. Bienes Muebles	158,612,865	159,141,033	d. Pasivos Diferidos a Largo Plazo	0	0
e. Activos Intangibles	5,825,762	5,825,762	e. Fondos y Bienes de Terceros en Garantía y/o en Administración a Largo Plazo	0	0
f. Depreciación, Deterioro y Amortización Acumulada de Bienes	(100,613,504)	(88,161,888)	f. Provisiones a Largo Plazo	0	0
g. Activos Diferidos	89,780	89,780	II.B Total de Pasivos No Circulantes (II.B = a + b + c + d + e + f)	0	0
h. Estimación por Pérdida o Deterioro de Activos no Circulantes	0	0	II Total del PASIVO (II = II.A + II.B)	97,080,771	50,198,552
i. Otros Activos no Circulantes	0	0	HACIENDA PÚBLICA/PATRIMONIO		
I.B Total de Activos No Circulantes (I.B = a + b + c + d + e + f + g + h + i)	886,360,609	903,950,884	III.A Hacienda Pública/Patrimonio Contribuido (III.A = a + b + c)	895,375,054	799,689,426
I Total del ACTIVO (I = I.A + I.B)	981,923,692	867,769,671	a. Aportaciones	122,826,206	123,238,881
			b. Donaciones de Capital	504,291,372	462,092,454
			c. Actualización de la Hacienda Pública/Patrimonio	268,257,475	214,358,091
			III.B Hacienda Pública/Patrimonio Generado (III.B = a + b + c + d + e)	(10,532,133)	17,881,692
			a. Resultados del Ejercicio (Ahorro/ Desahorro)	17,857,723	(6,858,285)
			b. Resultados de Ejercicios Anteriores	(28,389,856)	24,739,977
			c. Revalúos	0	0
			d. Reservas	0	0
			e. Rectificaciones de Resultados de Ejercicios Anteriores	0	0
			III.C Exceso o Insuficiencia en la Actualización de la Hacienda Pública/Patrimonio (III.C = a + b)	0	0
			a. Resultado por Posición Monetaria	0	0
			b. Resultado por Tenencia de Activos no Monetarios	0	0
			III. Total Hacienda Pública/Patrimonio (III = III.A + III.B + III.C)	884,842,922	817,571,119
			IV. Total del Pasivo y Hacienda Pública/Patrimonio (IV = II + III)	981,923,692	867,769,671

COLEGIO DE BACHILLERES DEL ESTADO DE QUERÉTARO
Ejercicio 2020
Cuenta Pública
Informe Analítico de la Deuda Pública y Otros Pasivos - LDF
Del 01 de enero al 31 de diciembre de 2020

(Pesos)

Denominación de la Deuda Pública y Otros Pasivos (c)	Saldo al 31 de diciembre de 2019 (d)	Disposiciones del Periodo (e)	Amortizaciones del Periodo (f)	Revaluaciones, Reclasificaciones y Otros Ajustes (g)	Saldo Final del Periodo (h) h=d+e-f+g	Pago de Intereses del Periodo (i)	Pago de Comisiones y demás costos asociados durante el Periodo (j)
1. Deuda Pública (1=A+B)	0	0	0	0	0	0	0
A. Corto Plazo (A=a1+a2+a3)	0	0	0	0	0	0	0
a1) Instituciones de Crédito	0	0	0	0	0	0	0
a2) Títulos y Valores	0	0	0	0	0	0	0
a3) Arrendamientos Financieros	0	0	0	0	0	0	0
B. Largo Plazo (B=b1+b2+b3)	0	0	0	0	0	0	0
a1) Instituciones de Crédito	0	0	0	0	0	0	0
a2) Títulos y Valores	0	0	0	0	0	0	0
b3) Arrendamientos Financieros	0	0	0	0	0	0	0
2. Otros Pasivos	50,198,552	46,882,219	0	0	97,080,771	0	0
3. Total de la Deuda Pública y Otros Pasivos (3=1+2)	50,198,552	46,882,219	0	0	97,080,771	0	0
4. Deuda Contingente 1 (informativo)	0	0	0	0	0	0	0
A. Deuda Contingente 1	0	0	0	0	0	0	0
B. Deuda Contingente 2	0	0	0	0	0	0	0
C. Deuda Contingente XX	0	0	0	0	0	0	0
5. Valor de Instrumentos Bono Cupón Cero 2 (Informativo)	0	0	0	0	0	0	0
A. Instrumento Bono Cupón Cero 1	0	0	0	0	0	0	0
B. Instrumento Bono Cupón Cero 2	0	0	0	0	0	0	0
C. Instrumento Bono Cupón Cero XX	0	0	0	0	0	0	0

1 Se refiere a cualquier Financiamiento sin fuente o garantía de pago definida, que sea asumida de manera solidaria o subsidiaria por las Entidades Federativas con sus Municipios, organismos descentralizados y empresas de participación estatal mayoritaria y fideicomisos, locales o municipales, y por los Municipios con sus respectivos organismos descentralizados y empresas de participación municipal mayoritaria.

2 Se refiere al valor del Bono Cupón Cero que respalda el pago de los créditos asociados al mismo (Activo).

Obligaciones a Corto Plazo (k)	Monto Contratado (l)	Plazo Pactado (m)	Tasa de Interés (n)	Comisiones y Costos Relacionados (o)	Tasa Efectiva (p)
6. Obligaciones a Corto Plazo (Informativo)	0	0	0	0	0
A. Crédito 1	0	0	0	0	0
A. Crédito 2	0	0	0	0	0
A. Crédito XX	0	0	0	0	0

COLEGIO DE BACHILLERES DEL ESTADO DE QUERÉTARO
 Cuenta Pública
 Ejercicio 2020
INFORME ANALÍTICO DE OBLIGACIONES DIFERENTES DE FINANCIAMIENTOS - LDF
 Del 1 de enero al 31 de diciembre de 2020
 (Pesos)

Denominación de las Obligaciones Diferentes de Financiamiento (c)	Fecha del Contrato (d)	Fecha de inicio de operación del proyecto (e)	Fecha de vencimiento (f)	Monto de la Inversión pactado (g)	Plazo pactado (h)	Monto promedio mensual del pago de la contraprestación (i)	Monto promedio mensual del pago de la contraprestación correspondiente al pago de inversión (j)	Monto pagado de la inversión al 31 de diciembre de 2020 (k)	Monto pagado de la inversión actualizado al 31 de diciembre de 2020 (l)	Saldo pendiente por pagar de la inversión al 31 de diciembre de 2020 (m=g-l)
A. Asociaciones Público Privadas (APP's) (A=a+b+c+d)	0	0	0	0	0	0	0	0	0	0
a) APP 1										0
b) APP 2										0
c) APP 3										0
d) APP XX										0
B. Otros Instrumentos (B=a+b+c+d)	0	0	0	0	0	0	0	0	0	0
a) Otro Instrumento 1										0
b) Otro Instrumento 2										0
c) Otro Instrumento 3										0
d) Otro Instrumento XX										0
C. Total de Obligaciones Diferentes de Financiamiento (C=A+B)	0	0	0	0	0	0	0	0	0	0

COLEGIO DE BACHILLERES DEL ESTADO DE QUERÉTARO
Cuenta Pública
Ejercicio 2020
BALANCE PRESUPUESTARIO - LDF
Del 1 de enero al 31 de diciembre de 2020
(Pesos)

Concepto (c)	Estimado/ Aprobado (d)	Devenido	Recaudado / Pagado
A. Ingresos Totales (A = A1+A2+A3)	1,014,404,607	1,107,552,746	1,117,664,304
A1. Ingresos de Libre Disposición	701,170,070	804,693,639	804,693,639
A2. Transferencias Federales Etiquetadas	313,234,537	302,859,107	312,970,665
A3. Financiamiento Neto			
B. Egresos Presupuestarios1 (B = B1+B2)	986,047,737	1,076,270,268	1,069,246,215
B1. Gasto No Etiquetado (sin incluir Amortización de la Deuda Pública)	670,613,200	773,411,161	766,421,574
B2. Gasto Etiquetado (sin incluir Amortización de la Deuda Pública)	315,434,537	302,859,107	302,824,641
C. Remanentes del Ejercicio Anterior (C = C1 + C2)	0	0	0
C1. Remanentes de Ingresos de Libre Disposición aplicados en el periodo	0	0	0
C2. Remanentes de Transferencias Federales Etiquetadas aplicados en el periodo	0	0	0
I. Balance Presupuestario (I = A - B + C)	28,356,870	31,282,478	48,418,089
II. Balance Presupuestario sin Financiamiento Neto (II = I - A3)	28,356,870	31,282,478	48,418,089
III. Balance Presupuestario sin Financiamiento Neto y sin Remanentes del Ejercicio Anterior (III= II - C)	28,356,870	31,282,478	48,418,089
Concepto	Estimado/ Aprobado	Devenido	Recaudado / Pagado
E. Intereses, Comisiones y Gastos de la Deuda (E = E1+E2)	0	0	0
E1. Intereses, Comisiones y Gastos de la Deuda con Gasto No Etiquetado	0	0	0
E2. Intereses, Comisiones y Gastos de la Deuda con Gasto Etiquetado	0	0	0
IV. Balance Primario (IV = III + E)	28,356,870	31,282,478	48,418,089
Concepto	Estimado/ Aprobado	Devenido	Recaudado / Pagado
F. Financiamiento (F = F1 + F2)	0	0	0
F1. Financiamiento con Fuente de Pago de Ingresos de Libre Disposición	0	0	0
F2. Financiamiento con Fuente de Pago de Transferencias Federales Etiquetadas	0	0	0
G. Amortización de la Deuda (G = G1 + G2)	0	0	0
G1. Amortización de la Deuda Pública con Gasto No Etiquetado	0	0	0
G2. Amortización de la Deuda Pública con Gasto Etiquetado	0	0	0
A3. Financiamiento Neto (A3 = F - G)	0	0	0
Concepto	Estimado/ Aprobado	Devenido	Recaudado / Pagado
A1. Ingresos de Libre Disposición	701,170,070	804,693,639	804,693,639
A3.1. Financiamiento Neto con Fuente de Pago de Ingresos de Libre Disposición (A3.1 = F1 - G1)	0	0	0
F1. Financiamiento con Fuente de Pago de Ingresos de Libre Disposición	0	0	0
G1. Amortización de la Deuda Pública con Gasto No Etiquetado	0	0	0
B1. Gasto No Etiquetado (sin incluir Amortización de la Deuda Pública)	670,613,200	773,411,161	766,421,574
C1. Remanentes de Ingresos de Libre Disposición aplicados en el periodo	0	0	0
V. Balance Presupuestario de Recursos Disponibles (V = A1 + A3.1 - B1 + C1)	30,556,870	31,282,478	38,272,065
VI. Balance Presupuestario de Recursos Disponibles sin Financiamiento Neto (VI = V - A3.1)	30,556,870	31,282,478	38,272,065
Concepto	Estimado/ Aprobado	Devenido	Recaudado / Pagado
A2. Transferencias Federales Etiquetadas	313,234,537	302,859,107	312,970,665
A3.2. Financiamiento Neto con Fuente de Pago de Transferencias Federales Etiquetadas (A3.2 = F2 - G2)	0	0	0
F2. Financiamiento con Fuente de Pago de Transferencias Federales Etiquetadas	0	0	0
G2. Amortización de la Deuda Pública con Gasto Etiquetado	0	0	0
B2. Gasto Etiquetado (sin incluir Amortización de la Deuda Pública)	315,434,537	302,859,107	302,824,641
C2. Remanentes de Transferencias Federales Etiquetadas aplicados en el periodo	0	0	0
VII. Balance Presupuestario de Recursos Etiquetados (VII = A2 + A3.2 - B2 + C2)	-2,200,000	0	10,146,024
VIII. Balance Presupuestario de Recursos Etiquetados sin Financiamiento Neto (VIII = VII - A3.2)	-2,200,000	0	10,146,024

COLEGIO DE BACHILLERES DEL ESTADO DE QUERÉTARO
Cuenta Pública
Ejercicio 2020
ESTADO ANALÍTICO DE INGRESOS DETALLADO - LDF
Del 01 de enero al 31 de diciembre
(Pesos)

Concepto (c)	Ingreso				Diferencia (e)
	Estimado (d)	Ampliaciones / (Reducciones)	Modificado	Devengado	
Ingresos de Libre Disposición					
A. Impuestos	0	0	0	0	0
B. Cuotas y Aportaciones de Seguridad Social	0	0	0	0	0
C. Contribuciones de Mejoras	0	0	0	0	0
D. Derechos	0	0	0	0	0
E. Productos	6,450,000	(4,903,592)	1,546,408	1,546,408	1,546,408
F. Aprovechamientos	0	0	0	0	0
G. Ingresos por Venta de Bienes y Prestación De Servicios	101,459,730	2,750,470	104,210,200	104,210,200	104,210,200
H. Participaciones	0	0	0	0	0
(H=h1+h2+h3+h4+h5+h6+h7+h8+h9+h10+h11)					
h1) Fondo General de Participaciones	0	0	0	0	0
h2) Fondo de Fomento Municipal	0	0	0	0	0
h3) Fondo de Fiscalización y Recaudación	0	0	0	0	0
h4) Fondo de Compensación	0	0	0	0	0
h5) Fondo de Extracción de Hidrocarburos	0	0	0	0	0
h6) Impuesto Especial Sobre Producción y Servicios	0	0	0	0	0
h7) 0.136% de la Recaudación Federal Participable	0	0	0	0	0
h8) 3.11% Sobre Extracción de Petróleo	0	0	0	0	0
h9) Gasolinas y Diésel	0	0	0	0	0
h10) Fondo del Impuesto Sobre la Renta	0	0	0	0	0
h11) Fondo de Estabilización de los Ingresos de las Entidades Federativas	0	0	0	0	0
I. Incentivos Derivados de La Colaboración Fiscal	0	0	0	0	0
(I=i1+i2+i3+i4+i5)					
i1) Tenencia o Uso de Vehículos	0	0	0	0	0
i2) Fondo de Compensación ISAN	0	0	0	0	0
i3) Impuesto Sobre Automóviles Nuevos	0	0	0	0	0
i4) Fondo de Compensación de Rapaces-Intermedios	0	0	0	0	0
i5) Otros Incentivos Económicos	0	0	0	0	0
J. Transferencias y Asignaciones	593,260,340	105,676,690	698,937,030	698,937,030	698,937,030
K. Convenios	0	0	0	0	0
k1) Otros Convenios y Subsidios	0	0	0	0	0
L. Otros Ingresos de Libre Disposición (L=l1+l2)	0	0	0	0	0
l1) Participaciones en Ingresos Locales	0	0	0	0	0
l2) Otros Ingresos de Libre Disposición	0	0	0	0	0
I. Total de Ingresos de Libre Disposición (I=A+B+C+D+E+F+G+H+I+J+K+L)	701,170,070	103,523,569	804,693,639	804,693,639	804,693,639
Ingresos Excedentes de Ingresos De Libre Disposición	0	0	0	0	0
Transferencias Federales Etiquetadas					
A. Aportaciones (A=a1+a2+a3+a4+a5+a6+a7+a8)	0	0	0	0	0
a1) Fondo de Aportaciones para la Nómina Educativa y Gasto Operativo	0	0	0	0	0
a2) Fondo de Aportaciones para los Servicios de Salud	0	0	0	0	0
a3) Fondo de Aportaciones para la Infraestructura Social	0	0	0	0	0
a4) Fondo de Aportaciones para el Fortalecimiento de los Municipios y de las Demarcaciones Territoriales del Distrito Federal	0	0	0	0	0
a5) Fondo de Aportaciones Múltiples	0	0	0	0	0
a6) Fondo de Aportaciones para la Educación Tecnológica y de Adultos	0	0	0	0	0
a7) Fondo de Aportaciones para la Seguridad Pública de los Estados y del Distrito Federal	0	0	0	0	0
a8) Fondo de Aportaciones para el Fortalecimiento de las Entidades Federativas	0	0	0	0	0
B. Convenios (B=b1+b2+b3+b4)	0	0	0	0	0
b1) Convenios de Protección Social en Salud	0	0	0	0	0
b2) Convenios de Descentralización	0	0	0	0	0
b3) Convenios de Reasignación	0	0	0	0	0
b4) Otros Convenios y Subsidios	0	0	0	0	0
C. Fondos Distintos de Aportaciones (C=c1+c2)	0	0	0	0	0
c1) Fondo para Entidades Federativas y Municipios Productores de Hidrocarburos	0	0	0	0	0
c2) Fondo Minero	0	0	0	0	0
D. Transferencias, Asignaciones, Subsidios y Subvenciones, y Pensiones y Jubilaciones	313,234,537	44,176,740	357,411,277	302,859,107	312,970,665
E. Otras Transferencias Federales Etiquetadas	0	0	0	0	0
II. Total de Transferencias Federales Etiquetadas (II=A+B+C+D+E)	313,234,537	44,176,740	357,411,277	302,859,107	312,970,665
III. Ingresos Derivados de Financiamientos (III = A)	0	0	0	0	0
A. Ingresos Derivados de Financiamientos	0	0	0	0	0
IV. Total de Ingresos (IV = I + II + III)	1,014,404,607	147,700,309	1,162,104,916	1,107,552,746	1,117,664,304
Datos Informativos					
1. Ingresos Derivados de Financiamientos con Fuente de Pago de Ingresos de Libre Disposición	0	0	0	0	0
2. Ingresos Derivados de Financiamientos con Fuente de Pago de Transferencias Federales Etiquetadas	0	0	0	0	0
3. Ingresos Derivados de Financiamientos (3 = 1 + 2)	0	0	0	0	0

COLEGIO DE BACHILLERES DEL ESTADO DE QUERÉTARO

Cuenta Pública

Ejercicio 2020

ESTADO ANALÍTICO DEL EJERCICIO DEL PRESUPUESTO DE EGRESOS DETALLADO - LDF
CLASIFICACIÓN POR OBJETO DEL GASTO (CAPÍTULO Y CONCEPTO)

Del 01 de enero al 31 de diciembre de 2020

(Pesos)

Concepto (c)	Egresos					Subejercicio (e)
	Aprobado (d)	Ampliaciones (Reducciones)	Modificado	Devengado	Pagado	
I. GASTO NO ETIQUETADO (I=A+B+C+D+E+F+G+H+I)	706,870,978	97,823,569	804,693,639	780,389,756	771,144,542	24,303,882
A. Servicios Personales (A=a1+a2+a3+a4+a5+a6+a7)	546,883,162	60,230,370	607,113,532	607,113,532	607,113,532	0
a1) Remuneraciones al personal de carácter permanente	157,964,732	21,688,986	179,653,728	179,653,728	179,653,728	0
a2) Remuneraciones al personal de carácter transitorio	26,736,929	(4,923,450)	21,813,479	21,813,479	21,813,479	0
a3) Remuneraciones adicionales y espaciales	65,511,522	15,142,900	80,654,422	80,654,422	80,654,422	0
a4) Seguridad social	80,746,076	(12,685,493)	68,060,583	68,060,583	68,060,583	0
a5) Otras prestaciones sociales y económicas	182,707,853	37,881,066	220,588,719	220,588,719	220,588,719	0
a6) Previsiones	0	0	0	0	0	0
a7) Pago de estímulos a servidores públicos	33,194,250	3,326,350	36,520,600	36,520,600	36,520,600	0
B. Materiales y suministros (B=b1+b2+b3+b4+b5+b6+b7+b8+b9)	7,797,057	(1,833,177)	5,963,880	3,049,702	2,928,289	2,914,178
b1) Materiales de administración, emisión de documentos y artículos oficiales	4,391,100	(1,344,234)	3,046,866	1,063,638	962,990	1,983,227
b2) Alimentos y utensilios	0	0	0	0	0	0
b3) Materias primas y materiales de producción y comercialización	0	0	0	0	0	0
b4) Materiales y artículos de construcción y de reparación	1,000,000	(915,300)	84,700	25,371	25,371	59,329
b5) Productos químicos, farmacéuticos y de laboratorio	0	1,995,876	1,995,876	1,327,259	1,306,495	688,816
b6) Combustibles, lubricantes y aditivos	1,165,216	(426,287)	738,949	611,433	611,433	127,515
b7) Vestuario, blancos, prendas de protección y artículos deportivos	1,115,252	(1,093,282)	22,000	22,000	22,000	0
b8) Materiales y suministros para seguridad	0	0	0	0	0	0
b9) Herramientas, refacciones y accesorios menores	125,490	(50,000)	75,490	0	0	75,490
C. Servicios generales (C=c1+c2+c3+c4+c5+c6+c7+c8+c9)	66,369,432	(2,614,493)	63,754,939	50,109,191	43,240,018	13,646,748
c1) Servicios básicos	4,243,986	3,503,591	7,747,187	4,524,806	4,524,806	3,222,379
c2) Servicios de arrendamiento	4,098,963	(303,420)	3,795,543	3,374,216	2,452,998	382,048
c3) Servicios profesionales, científicos, técnicos y otros servicios	21,230,572	5,051,286	26,281,858	20,396,123	14,483,564	5,895,735
c4) Servicios financieros, bancarios y comerciales	2,173,520	71,527	2,245,047	1,791,252	1,791,252	453,785
c5) Servicios de instalación, reparación, mantenimiento y conservación	11,217,831	(3,152,726)	8,064,805	6,711,316	6,862,354	1,363,489
c6) Servicios de comunicación social y publicidad	0	217,827	217,827	202,572	202,572	15,255
c7) Servicios de traslado y viáticos	1,930	6,585	8,515	4,634	4,634	3,882
c8) Servicios oficiales	4,559,571	(3,618,818)	939,753	350,177	324,773	589,577
c9) Otros servicios generales	18,872,939	(4,389,255)	14,483,684	12,763,094	12,763,094	1,720,590
D. Transferencias, asignaciones, subsidios y otras ayudas	44,315,340	74,107,546	118,422,886	113,082,896	113,082,896	5,339,990
(D=d1+d2+d3+d4+d5+d6+d7+d8+d9)						
d1) Transferencias internas y asignaciones al sector público	0	0	0	0	0	0
d2) Transferencias al resto del sector público	0	0	0	0	0	0
d3) Subsidios y subvenciones	0	0	0	0	0	0
d4) Ayudas sociales	15,636,005	(1,447,591)	14,188,414	14,188,414	14,188,414	0
d5) Pensiones y jubilaciones	29,879,335	75,555,137	104,234,472	98,894,482	98,894,482	5,339,990
d6) Transferencias a federaciones, mandatos y otros análogos	0	0	0	0	0	0
d7) Transferencias a la seguridad social	0	0	0	0	0	0
d8) Donativos	0	0	0	0	0	0
d9) Transferencias al exterior	0	0	0	0	0	0
E. Bienes muebles, inmuebles e intangibles	5,248,209	(2,786,402)	2,459,807	56,840	56,840	2,402,967
(E=e1+e2+e3+e4+e5+e6+e7+e8+e9)						
e1) Mobiliario y equipo de administración	4,270,777	(2,487,542)	1,783,235	0	0	1,783,235
e2) Mobiliario y equipo educacional y recreativo	377,432	(187,076)	190,356	0	0	190,356
e3) Equipo e instrumental médico y de laboratorio	0	0	0	0	0	0
e4) Vehículos y equipo de transporte	0	0	0	0	0	0
e5) Equipo de defensa y seguridad	0	0	0	0	0	0
e6) Maquinaria, otros equipos y herramientas	0	86,217	86,217	56,840	56,840	29,377
e7) Activos biológicos	0	0	0	0	0	0
e8) Bienes inmuebles	0	0	0	0	0	0
e9) Activos intangibles	600,000	(200,000)	400,000	0	0	400,000
F. Inversión pública (F=f1+f2+f3)	0	0	0	0	0	0
f1) Obra pública en bienes de dominio público	0	0	0	0	0	0
f2) Obra pública en bienes propios	0	0	0	0	0	0
f3) Proyectos productivos y acciones de fomento	0	0	0	0	0	0
G. Inversiones financieras y otras provisiones (G=g1+g2+g3+g4+g5+g6+g7)	0	0	0	0	0	0
g1) Inversiones para el fomento de actividades productivas	0	0	0	0	0	0
g2) Acciones y participaciones de capital	0	0	0	0	0	0
g3) Compra de títulos y valores	0	0	0	0	0	0
g4) Concesión de préstamos	0	0	0	0	0	0
g5) Inversiones en fideicomisos, mandatos y otros análogos	0	0	0	0	0	0
g6) Fideicomisos de Desastres Naturales (Infonavitiva)	0	0	0	0	0	0
g7) Otras Inversiones financieras	0	0	0	0	0	0
H. Participaciones y aportaciones (H=h1+h2+h3)	0	0	0	0	0	0
h1) Participaciones	0	0	0	0	0	0
h2) Aportaciones	0	0	0	0	0	0
h3) Convenios	0	0	0	0	0	0
I. Deuda pública (I=i1+i2+i3+i4+i5+i6+i7)	36,256,870	(29,278,275)	6,978,595	6,978,595	4,722,967	0
i1) Amortización de la deuda pública	0	0	0	0	0	0
i2) Intereses de la deuda pública	0	0	0	0	0	0
i3) Comisiones de la deuda pública	0	0	0	0	0	0
i4) Gastos de la deuda pública	0	0	0	0	0	0
i5) Costo por coberturas	0	0	0	0	0	0
i6) Apoyos financieros	0	0	0	0	0	0
i7) Adeudos de Ejercicios Fiscales Anteriores (ADEFAS)	36,256,870	(29,278,275)	6,978,595	6,978,595	4,722,967	0

COLEGIO DE BACHILLERES DEL ESTADO DE QUERÉTARO
Cuenta Pública
Ejercicio 2020
ESTADO ANALÍTICO DEL EJERCICIO DEL PRESUPUESTO DE EGRESOS DETALLADO - LDF
CLASIFICACIÓN POR OBJETO DEL GASTO (CAPÍTULO Y CONCEPTO)
Del 01 de enero al 31 de diciembre de 2020
(Pesos)

Concepto (c)	Egresos					Subejercicio (e)
	Aprobado (d)	Ampliaciones (Reducciones)	Modificado	Devengado	Pagado	
II. GASTO ETIQUETADO (II=A+B+C+D+E+F+G+H+I)	315,434,537	41,975,740	357,411,277	362,893,187	362,859,722	54,518,989
A. Servicios Personales (A=a1+a2+a3+a4+a5+a6+a7)	282,065,345	46,294,323	338,359,668	284,769,214	284,769,214	53,590,454
a1) Remuneraciones al personal de carácter permanente	128,980,720	18,217,200	147,197,920	123,459,582	123,459,582	23,739,367
a2) Remuneraciones al personal de carácter transitorio	25,467,911	(974,863)	24,493,048	16,098,982	16,098,982	5,394,027
a3) Remuneraciones adicionales y especiales	53,493,586	(17,719,467)	35,774,119	35,208,783	35,208,783	565,336
a4) Seguridad social	14,834,106	18,363,477	32,897,583	31,173,241	31,173,241	1,824,342
a5) Otras prestaciones sociales y económicas	54,891,096	25,358,765	80,249,864	62,151,466	62,151,466	10,098,398
a6) Previsiones	0	0	0	0	0	0
a7) Pago de estímulos a servidores públicos	14,597,914	3,049,241	17,647,155	13,876,169	13,876,169	3,988,085
B. Materiales y suministros (B=b1+b2+b3+b4+b5+b6+b7+b8+b9)	3,017,726	(1,223,659)	1,794,067	1,794,067	1,788,847	0
b1) Materiales de administración, emisión de documentos y artículos oficiales	0	7,532	7,532	7,532	7,532	0
b2) Alimentos y utensilios	529,702	(384,054)	165,648	165,648	165,648	0
b3) Materiales primas y materiales de producción y comercialización	0	0	0	0	0	0
b4) Materiales y artículos de construcción y de reparación	1,693,392	(911,636)	781,756	781,756	781,756	0
b5) Productos químicos, farmacéuticos y de laboratorio	64,283	(80,934)	3,349	3,349	3,349	0
b6) Combustibles, lubricantes y aditivos	0	6,599	6,599	6,599	6,599	0
b7) Vestuario, blancos, prendas de protección y artículos deportivos	0	448,849	448,849	448,849	448,849	0
b8) Materiales y suministros para seguridad	0	0	0	0	0	0
b9) Herramientas, refacciones y accesorios menores	730,349	(350,017)	380,332	380,332	375,112	0
C. Servicios generales (C=c1+c2+c3+c4+c5+c6+c7+c8+c9)	20,351,466	(3,128,005)	17,223,461	16,295,626	16,266,581	927,635
c1) Servicios básicos	13,273,580	(4,004,225)	9,269,355	6,448,989	6,442,029	820,366
c2) Servicios de arrendamiento	0	0	0	0	0	0
c3) Servicios profesionales, científicos, técnicos y otros servicios	1,000	82,048	83,048	83,048	74,687	0
c4) Servicios financieros, bancarios y comerciales	17,500	(5,387)	12,113	12,113	12,113	0
c5) Servicios de instalación, reparación, mantenimiento y conservación	2,699,962	(1,499,271)	1,200,691	1,230,691	1,216,758	0
c6) Servicios de comunicación social y publicidad	0	23,149	23,149	23,149	23,149	0
c7) Servicios de traslado y viáticos	4,110,294	(3,244,590)	865,704	865,704	865,704	0
c8) Servicios oficiales	240,130	(249,130)	0	0	0	0
c9) Otros servicios generales	0	5,739,399	5,739,399	5,632,130	5,832,130	107,268
D. Transferencias, asignaciones, subsidios y otras ayudas	0	0	0	0	0	0
(D=d1+d2+d3+d4+d5+d6+d7+d8+d9)	0	0	0	0	0	0
d1) Transferencias internas y asignaciones al sector público	0	0	0	0	0	0
d2) Transferencias al resto del sector público	0	0	0	0	0	0
d3) Subsidios y subvenciones	0	0	0	0	0	0
d4) Ayudas sociales	0	0	0	0	0	0
d5) Pensiones y jubilaciones	0	0	0	0	0	0
d6) Transferencias a fideicomisos, mandatos y otros análogos	0	0	0	0	0	0
d7) Transferencias a la seguridad social	0	0	0	0	0	0
d8) Donativos	0	0	0	0	0	0
d9) Transferencias al exterior	0	0	0	0	0	0
E. Bienes muebles, inmuebles e intangibles	0	0	0	0	0	0
(E=e1+e2+e3+e4+e5+e6+e7+e8+e9)	0	0	0	0	0	0
e1) Mobiliario y equipo de administración	0	0	0	0	0	0
e2) Mobiliario y equipo educacional y recreativo	0	0	0	0	0	0
e3) Equipo e instrumental médico y de laboratorio	0	0	0	0	0	0
e4) Vehículos y equipo de transporte	0	0	0	0	0	0
e5) Equipo de defensa y seguridad	0	0	0	0	0	0
e6) Maquinaria, otros equipos y herramientas	0	0	0	0	0	0
e7) Activos biológicos	0	0	0	0	0	0
e8) Bienes inmuebles	0	0	0	0	0	0
e9) Activos intangibles	0	0	0	0	0	0
F. Inversión pública (F=f1+f2+f3)	0	0	0	0	0	0
f1) Otra pública en bienes de dominio público	0	0	0	0	0	0
f2) Otra pública en bienes propios	0	0	0	0	0	0
f3) Proyectos productivos y acciones de fomento	0	0	0	0	0	0
G. Inversiones financieras y otras provisiones (G=g1+g2+g3+g4+g5+g6+g7)	0	0	0	0	0	0
g1) Inversiones para el fomento de actividades productivas	0	0	0	0	0	0
g2) Acciones y participaciones de capital	0	0	0	0	0	0
g3) Compra de títulos y valores	0	0	0	0	0	0
g4) Concesión de préstamos	0	0	0	0	0	0
g5) Inversiones en fideicomisos, mandatos y otros análogos	0	0	0	0	0	0
Fideicomiso de Desastres Naturales (Informalivo)	0	0	0	0	0	0
g6) Otras inversiones financieras	0	0	0	0	0	0
g7) Provisiones para contingencias y otras erogaciones especiales	0	0	0	0	0	0
H. Participaciones y aportaciones (H=h1+h2+h3)	0	0	0	0	0	0
h1) Participaciones	0	0	0	0	0	0
h2) Aportaciones	0	0	0	0	0	0
h3) Convenios	0	0	0	0	0	0
I. Deuda pública (I=i1+i2+i3+i4+i5+i6+i7)	0	34,081	34,081	34,081	34,081	0
i1) Amortización de la deuda pública	0	0	0	0	0	0
i2) Intereses de la deuda pública	0	0	0	0	0	0
i3) Comisiones de la deuda pública	0	0	0	0	0	0
i4) Gastos de la deuda pública	0	0	0	0	0	0
i5) Costo por coberturas	0	0	0	0	0	0
i6) Apoyos financieros	0	0	0	0	0	0
i7) Adeudos de Ejercicios Fiscales Anteriores (ADEFAS)	0	34,081	34,081	34,081	34,081	0
III. Total de Egresos (III = I + II)	1,022,304,607	139,800,309	1,162,104,916	1,083,282,944	1,074,003,263	78,821,932

COLEGIO DE BACHILLERES DEL ESTADO DE QUERÉTARO
Cuenta Pública
Ejercicio 2020
ESTADO ANALÍTICO DEL EJERCICIO DEL PRESUPUESTO DE EGRESOS DETALLADO - LDF
POR CLASIFICACIÓN ADMINISTRATIVA
Del 01 de enero al 31 de diciembre de 2020
(Pesos)

Concepto (c)	Egresos					Subejercicio (n) 6 = (3 + 4)
	Aprobado (d)	Ampliaciones / (Reducciones)	Modificado	Devengado	Pagado	
	1	2	3 = (1 + 2)	4	5	
I. Gasto No Etiquetado	706,870,070	97,823,569	804,693,639	780,389,756	771,144,542	24,303,882
1EDU SECRETARÍA DE EDUCACIÓN	706,870,070	97,823,569	804,693,639	780,389,756	771,144,542	24,303,882
II. Gasto Etiquetado	315,434,537	41,976,740	357,411,277	302,893,187	302,858,722	54,518,089
1EDU SECRETARÍA DE EDUCACIÓN	315,434,537	41,976,740	357,411,277	302,893,187	302,858,722	54,518,089
III Total de Egresos (III=I+II)	1,022,304,607	139,800,309	1,162,104,916	1,083,282,944	1,074,003,263	78,821,972

COLEGIO DE BACHILLERES DEL ESTADO DE QUERÉTARO
Cuenta Pública
Ejercicio 2020
ESTADO ANALÍTICO DEL EJERCICIO DEL PRESUPUESTO DE EGRESOS DETALLADO - LDF
CLASIFICACIÓN FUNCIONAL (FINALIDAD Y FUNCIÓN)
Del 01 de enero al 31 de diciembre de 2020
(Pesos)

Concepto (c)	Egresos					Subejercicio (e)
	Aprobado (d)	Ampliaciones / (Reducciones)	Modificado	Devengado	Pagado	
I. GASTO NO ETIQUETADO (I=A+B+C+D)	706,870,070	97,823,569	804,693,639	780,389,756	771,144,542	24,303,882
A. Gobierno (A=a1+a2+a3+a4+a5+a6+a7+a8)	0	0	0	0	0	0
a1) Legislación	0	0	0	0	0	0
a2) Justicia	0	0	0	0	0	0
a3) Coordinación de la Política de Gobierno	0	0	0	0	0	0
a4) Relaciones Exteriores	0	0	0	0	0	0
a5) Asuntos Financieros y Hacendarios	0	0	0	0	0	0
a6) Seguridad Nacional	0	0	0	0	0	0
a7) Asuntos de Orden Público y de Seguridad Interior	0	0	0	0	0	0
a8) Otros Servicios Generales	0	0	0	0	0	0
B. Desarrollo Social (B=b1+b2+b3+b4+b5+b6+b7)	670,613,200	127,101,844	797,715,044	773,411,161	766,421,574	24,303,882
b1) Protección Ambiental	0	0	0	0	0	0
b2) Vivienda y Servicios a la Comunidad	0	0	0	0	0	0
b3) Salud	0	0	0	0	0	0
b4) Recreación, Cultura y Otras Manifestaciones Sociales	0	0	0	0	0	0
b5) Educación	670,613,200	127,101,844	797,715,044	773,411,161	766,421,574	24,303,882
b6) Protección Social	0	0	0	0	0	0
b7) Otros Asuntos Sociales	0	0	0	0	0	0
C. Desarrollo Económico (C=c1+c2+c3+c4+c5+c6+c7+c8+c9)	0	0	0	0	0	0
c1) Asuntos Económicos, Comerciales y Laborales en General	0	0	0	0	0	0
c2) Agropecuaria, Silvicultura, Pesca y Caza	0	0	0	0	0	0
c3) Combustibles y Energía	0	0	0	0	0	0
c4) Minería, Manufacturas y Construcción	0	0	0	0	0	0
c5) Transporte	0	0	0	0	0	0
c6) Comunicaciones	0	0	0	0	0	0
c7) Turismo	0	0	0	0	0	0
c8) Ciencia, Tecnología e Innovación	0	0	0	0	0	0
c9) Otras Industrias y Otros Asuntos Económicos	0	0	0	0	0	0
D. Otras no Clasificadas en Funciones Anteriores (D=d1+d2+d3+d4)	36,256,870	(29,278,275)	6,978,595	6,978,595	4,722,967	0
d1) Transacciones de la Deuda Pública / Costo Financiero de la Deuda	0	0	0	0	0	0
d2) Transferencias, Participaciones y Aportaciones entre Diferentes Niveles y Ordenes de Gobierno	0	0	0	0	0	0
d3) Saneamiento del Sistema Financiero	0	0	0	0	0	0
d4) Adeudos de Ejercicio Fiscales Anteriores	36,256,870	(29,278,275)	6,978,595	6,978,595	4,722,967	0
II. GASTO ETIQUETADO (II=A+B+C+D)	315,434,537	41,976,740	357,411,277	302,893,187	302,858,722	54,518,089
A. Gobierno (A=a1+a2+a3+a4+a5+a6+a7+a8)	0	0	0	0	0	0
a1) Legislación	0	0	0	0	0	0
a2) Justicia	0	0	0	0	0	0
a3) Coordinación de la Política de Gobierno	0	0	0	0	0	0
a4) Relaciones Exteriores	0	0	0	0	0	0
a5) Asuntos Financieros y Hacendarios	0	0	0	0	0	0
a6) Seguridad Nacional	0	0	0	0	0	0
a7) Asuntos de Orden Público y de Seguridad Interior	0	0	0	0	0	0
a8) Otros Servicios Generales	0	0	0	0	0	0
B. Desarrollo Social (B=b1+b2+b3+b4+b5+b6+b7)	315,434,537	41,942,659	357,377,196	302,859,107	302,824,641	54,518,089
b1) Protección Ambiental	0	0	0	0	0	0
b2) Vivienda y Servicios a la Comunidad	0	0	0	0	0	0
b3) Salud	0	0	0	0	0	0
b4) Recreación, Cultura y Otras Manifestaciones Sociales	0	0	0	0	0	0
b5) Educación	315,434,537	41,942,659	357,377,196	302,859,107	302,824,641	54,518,089
b6) Protección Social	0	0	0	0	0	0
b7) Otros Asuntos Sociales	0	0	0	0	0	0
C. Desarrollo Económico (C=c1+c2+c3+c4+c5+c6+c7+c8+c9)	0	0	0	0	0	0
c1) Asuntos Económicos, Comerciales y Laborales en General	0	0	0	0	0	0
c2) Agropecuaria, Silvicultura, Pesca y Caza	0	0	0	0	0	0
c3) Combustibles y Energía	0	0	0	0	0	0
c4) Minería, Manufacturas y Construcción	0	0	0	0	0	0
c5) Transporte	0	0	0	0	0	0
c6) Comunicaciones	0	0	0	0	0	0
c7) Turismo	0	0	0	0	0	0
c8) Ciencia, Tecnología e Innovación	0	0	0	0	0	0
c9) Otras Industrias y Otros Asuntos Económicos	0	0	0	0	0	0
D. Otras no Clasificadas en Funciones Anteriores (D=d1+d2+d3+d4)	0	34,081	34,081	34,081	34,081	0
d1) Transacciones de la Deuda Pública / Costo Financiero de la Deuda	0	0	0	0	0	0
d2) Transferencias, Participaciones y Aportaciones entre Diferentes Niveles y Ordenes de Gobierno	0	0	0	0	0	0
d3) Saneamiento del Sistema Financiero	0	0	0	0	0	0
d4) Adeudos de Ejercicio Fiscales Anteriores	0	34,081	34,081	34,081	34,081	0
III. Total de Egresos (III = I + II)	1,022,304,607	139,800,309	1,162,104,916	1,083,282,944	1,074,003,263	78,821,972

COLEGIO DE BACHILLERES DEL ESTADO DE QUERÉTARO
 Cuenta Pública
 Ejercicio 2020
ESTADO ANALÍTICO DEL EJERCICIO DEL PRESUPUESTO DE EGRESOS DETALLADO - LDF
 Clasificación de Servicios Personales por Categoría
 Del 1 de enero al 31 de diciembre de 2020
 (Pesos)

Concepto (c)	Egresos					Subejercicio (e)
	Aprobado (d)	Ampliaciones/ (Reducciones)	Modificado	Devengado	Pagado	
I. Gasto No Etiquetado (I=A+B+C+D+E+F)	546,883,162	60,230,370	607,113,532	607,113,532	607,113,532	0
A. Personal Administrativo y de Servicio Público	0	0	0	0	0	0
B. Magisterio	546,883,162	60,230,370	607,113,532	607,113,532	607,113,532	0
C. Servicios de Salud (C=c1+c2)	0	0	0	0	0	0
c1) Personal Administrativo	0	0	0	0	0	0
c2) Personal Médico, Paramédico y afín	0	0	0	0	0	0
D. Seguridad Pública	0	0	0	0	0	0
E. Gastos asociados a la implementación de nuevas leyes federales o reformas a las mismas (E = e1 + e2)	0	0	0	0	0	0
e1) Nombre del Programa o Ley 1	0	0	0	0	0	0
e2) Nombre del Programa o Ley 2	0	0	0	0	0	0
F. Sentencias laborales definitivas	0	0	0	0	0	0
II. Gasto Etiquetado (II=A+B+C+D+E+F)	292,065,345	46,294,323	338,359,668	284,769,214	284,769,214	53,590,454
A. Personal Administrativo y de Servicio Público	0	0	0	0	0	0
B. Magisterio	292,065,345	46,294,323	338,359,668	284,769,214	284,769,214	53,590,454
C. Servicios de Salud (C=c1+c2)	0	0	0	0	0	0
c1) Personal Administrativo	0	0	0	0	0	0
c2) Personal Médico, Paramédico y afín	0	0	0	0	0	0
D. Seguridad Pública	0	0	0	0	0	0
E. Gastos asociados a la implementación de nuevas leyes federales o reformas a las mismas (E = e1 + e2)	0	0	0	0	0	0
e1) Nombre del Programa o Ley 1	0	0	0	0	0	0
e2) Nombre del Programa o Ley 2	0	0	0	0	0	0
F. Sentencias laborales definitivas	0	0	0	0	0	0
III. Total del Gasto en Servicios Personales (III = I + II)	838,948,507	106,524,693	945,473,200	891,882,746	891,882,746	53,590,454

COLEGIO DE BACHILLERES DEL ESTADO DE QUERÉTARO
Cuenta Pública
Ejercicio 2020
GUÍA DE CUMPLIMIENTO DE LA LEY DE DISCIPLINA FINANCIERA DE LAS ENTIDADES FEDERATIVAS Y MUNICIPIOS
Del 1 de enero al 31 de diciembre de 2020

Indicadores de Observancia (c)	Implementación		Resultado		Fundamento (h)	Comentarios (i)
	SI	NO	Monto o valor (f)	Unidad (pesos/porcentaje) (e)		
	Mecanismo de Verificación (d)					
		Fecha estimada de cumplimiento (e)				
INDICADORES PRESUPUESTARIOS						
A. INDICADORES CUANTITATIVOS						
1 Balance Presupuestario Sostenible (j)						
a. Propuesto	SI	Iniciativa de Ley de Ingresos y Proyecto de Presupuesto de Egresos	0	pesos	Art. 6 y 19 de la LDF	
b. Aprobado	SI	Ley de Ingresos y Presupuesto de Egresos	28,356,870	pesos	Art. 6 y 19 de la LDF	
c. Ejercido	SI	Cuenta Pública / Formato 4 LDF	31,282,477	pesos	Art. 6 y 19 de la LDF	Devengados
2 Balance Presupuestario de Recursos Disponibles Sostenible (k)						
a. Propuesto	SI	Iniciativa de Ley de Ingresos y Proyecto de Presupuesto de Egresos	0	pesos	Art. 6 y 19 de la LDF	
b. Aprobado	SI	Ley de Ingresos y Presupuesto de Egresos	30,556,870	pesos	Art. 6 y 19 de la LDF	
c. Ejercido	SI	Cuenta Pública / Formato 4 LDF	31,282,477	pesos	Art. 6 y 19 de la LDF	Devengados
3 Financiamiento Neto dentro del Techo de Financiamiento Neto (l)						
a. Propuesto	SI	Iniciativa de Ley de Ingresos	0	pesos	Art. 6, 19 y 46 de la LDF	
b. Aprobado	SI	Ley de Ingresos	0	pesos	Art. 6, 19 y 46 de la LDF	
c. Ejercido	SI	Cuenta Pública / Formato 4 LDF	0	pesos	Art. 6, 19 y 46 de la LDF	
4 Recursos destinados a la atención de desastres naturales						
a. Asignación al fideicomiso para desastres naturales (m)						
a.1 Aprobada		Reporte Trim. Formato 6 a)	0	pesos	Art. 9 de la LDF	No Aplica
a.2 Pagada		Cuenta Pública / Formato 6 a)	0	pesos	Art. 9 de la LDF	No Aplica
b. los 5 ejercicios previos, para infraestructura dañada por desastres naturales (n)		Autorizaciones de recursos aprobados por el FONDEN	0	pesos	Art. 9 de la LDF	No Aplica
c. Saldo del fideicomiso para desastres naturales (o)		Cuenta Pública / Auxiliar de Cuentas	0	pesos	Art. 9 de la LDF	No Aplica
d. Costo promedio de los últimos 5 ejercicios de la reconstrucción de infraestructura dañada por desastres naturales (p)		Autorizaciones de recursos aprobados por el FONDEN	0	pesos	Art. 9 de la LDF	No Aplica
5 Techo para servicios personales (q)						
a. Asignación en el Presupuesto de Egresos	SI	Reporte Trim. Formato 6 d)	838,948,507	pesos	Art. 10 y 21 de la LDF	
b. Ejercido	SI	Reporte Trim. Formato 6 d)	891,882,746	pesos	Art. 13 fracc. V y 21 de la LDF	Egresos Devengados
6 Previsiones de gasto para compromisos de pago derivados de APPs (r)						
a. Asignación en el Presupuesto de Egresos		Presupuesto de Egresos	0	pesos	Art. 11 y 21 de la LDF	No Aplica
7 Techo de ADEFAS para el ejercicio fiscal (s)						
a. Propuesta		Proyecto de Presupuesto de Egresos	0	pesos	Art. 12 y 20 de la LDF	
b. Aprobado		Reporte Trim. Formato 6 a)	0	pesos	Art. 12 y 20 de la LDF	
c. Ejercido		Cuenta Pública / Formato 6 a)	0	pesos	Art. 12 y 20 de la LDF	
B. INDICADORES CUALITATIVOS						
1 Iniciativa de Ley de Ingresos y Proyecto de Presupuesto de Egresos						
a. Objetivos anuales, estrategias y metas para el ejercicio fiscal (t)	SI	Iniciativa de Ley de Ingresos y Proyecto de Presupuesto de Egresos			Art. 5 y 18 de la LDF	No Aplica
b. Proyecciones de ejercicios posteriores (u)		Iniciativa de Ley de Ingresos y Proyecto de Presupuesto de Egresos / Formatos 7 a) y b)			Art. 5 y 18 de la LDF	No Aplica
c. Descripción de riesgos relevantes y propuestas de acción para enfrentarlos (v)		Iniciativa de Ley de Ingresos y Proyecto de Presupuesto de Egresos			Art. 5 y 18 de la LDF	No Aplica
d. Resultados de ejercicios fiscales anteriores y el ejercicio fiscal en cuestión (w)		Iniciativa de Ley de Ingresos y Proyecto de Presupuesto de Egresos / Formatos 7 c) y d)			Art. 5 y 18 de la LDF	No Aplica
e. Estudio actuarial de las pensiones de sus trabajadores (x)		Proyecto de Presupuesto de Egresos / Formato 8	167,417,068		Art. 5 y 18 de la LDF	
2 Balance Presupuestario de Recursos Disponibles, en caso de ser						
a. Razones excepcionales que justifican el Balance Presupuestario de Recursos Disponibles negativo (y)		Iniciativa de Ley de Ingresos o Proyecto de Presupuesto de Egresos			Art. 6 y 19 de la LDF	No Aplica
b. Fuente de recursos para cubrir el Balance Presupuestario de Recursos Disponibles negativo (z)		Iniciativa de Ley de Ingresos o Proyecto de Presupuesto de Egresos			Art. 6 y 19 de la LDF	No Aplica
c. Número de ejercicios fiscales y acciones necesarias para cubrir el Balance Presupuestario de Recursos Disponibles negativo (aa)		Iniciativa de Ley de Ingresos o Proyecto de Presupuesto de Egresos			Art. 6 y 19 de la LDF	No Aplica
d. Informes Trimestrales sobre el avance de las acciones para recuperar el Balance Presupuestario de Recursos Disponibles (bb)		Reporte Trim. y Cuenta Pública			Art. 6 y 19 de la LDF	No Aplica

3- Servicios Personales							
a. Remuneraciones de los servidores públicos (cc)	Si	Proyecto de Presupuesto					Art. 10 y 21 de la LDF
b. Previsiones salariales y económicas para cubrir incrementos salariales, creación de plazas y otros (dd)	Si	Proyecto de Presupuesto					Art. 10 y 21 de la LDF
INDICADORES DEL EJERCICIO PRESUPUESTARIO							
A. INDICADORES CUANTITATIVOS							
1 Ingresos Excedentes derivados de Ingresos de Libre Disposición							
a. Monto de Ingresos Excedentes derivados de ILD (ee)	Si	Cuenta Pública / Formato 5			103,523,569	pesos	Art. 14 y 21 de la LDF
b. Monto de Ingresos Excedentes derivados de ILD destinados al fin del A.14, fracción I de la LDF (ff)	Si	Cuenta Pública			0	pesos	Art. 14 y 21 de la LDF
c. Monto de Ingresos Excedentes derivados de ILD destinados al fin del A.14, fracción II, a) de la LDF (ga)	Si	Cuenta Pública			0	pesos	Art. 14 y 21 de la LDF
d. Monto de Ingresos Excedentes derivados de ILD destinados al fin del A.14, fracción II, b) de la LDF (hh)	Si	Cuenta Pública			0	pesos	Art. 14 y 21 de la LDF
e. Monto de Ingresos Excedentes derivados de ILD destinados al fin del artículo noveno transitorio de la LDF (ii)	Si				0	pesos	Art. Noveno Transitorio de la LDF
B. INDICADORES CUALITATIVOS							
1 Análisis Costo-Beneficio para programas o proyectos de inversión mayores a 10 millones de UDIS (jj)		Página de internet de la Secretaría de Finanzas o Tesorería Municipal					Art. 13 frac. III y 21 de la LDF No Aplica
2 Análisis de conveniencia y análisis de transferencia de riesgos de los proyectos APPs (kk)		Página de internet de la Secretaría de Finanzas o Tesorería Municipal					Art. 13 frac. III y 21 de la LDF No Aplica
3 Identificación de población objetivo, destino y temporalidad de subsidios (ll)		Página de internet de la Secretaría de Finanzas o Tesorería Municipal					Art. 13 frac. VII y 21 de la LDF No Aplica
INDICADORES DE DEUDA PÚBLICA							
A. INDICADORES CUANTITATIVOS							
1 Obligaciones a Corto Plazo							
a. Límite de Obligaciones a Corto Plazo (mm)	Si	REVISION MENSUAL DE ESTADOS FINANCIEROS			0	pesos	Art. 30 frac. I de la LDF
b. Obligaciones a Corto Plazo (nn)	Si	REVISION MENSUAL DE ESTADOS FINANCIEROS			0	pesos	Art. 30 frac. I de la LDF

Bajo protesta de decir verdad declaramos que los Estados Financieros y sus notas, son razonablemente correctos y son responsabilidad del emisor.

M. en A. Ana Hilda Uribe Carrillo
Directora de Planeación, Programación y Presupuesto

C.P. Arnulfo Sánchez Mendoza
Jefe del Departamento de Presupuesto



REFERENCIA 1

COLEGIO DE BACHILLERES DEL ESTADO DE QUERÉTARO

RELACION DE APOYOS POR CONCEPTO DE SUBSIDIOS Y DONATIVOS
OTORGADOS DEL 01 DE ENERO AL 31 DE DICIEMBRE DE 2020

TIPO (S o D)	FECHA	NO. CHEQUE	BENEFICIARIO	IMPORTE	BENEFICIO ECONÓMICO O SOCIAL	OBJETIVO, PROGRAMA O META A LA QUE SE APLICÓ	FUENTE DE FINANCIAMIE NTO
NADA QUE MANIFESTAR							

C.P. Fernando Hernández Martínez
Jefe Depto. Finanzas y Contabilidad

Lic. Iris Yunuen Alafita Zapor
Directora Administrativa



FONDOS DE AFECTACIÓN ESPECIFICA (FONDOS FIJOS) AL 31 DE DICIEMBRE DE 2020

NUM.DE CTA	NOMBRE	PUESTO	LOCALIZACION	INDICAR SI TIENE FACULTADES	FECHA	IMPORTE	FUENTE DE FINANCIAMIENTO	
				DE FIRMAR CHEQUES O REALIZAR REGISTROS CONTABLES	DE ASIGNACION			
111.12.101	C. Daniel Ricardo Lozano Gómez	Asistente	Dirección General	NO	01-ene-20	4,000.00	Propio	
	C.P. Pedro Palacios Pérez	Jefe Ofna. Bancos	Dirección Administrativa	NO	01-ene-20	17,000.00		
	C. Juan Antonio Rivas Saavedra	Jefe Depto.	Departamento Recursos Materiales	NO	01-ene-20	5,000.00		
	C. Roberto Bastida Valencia	Auxiliar Administrativo	Mantenimiento	NO	01-ene-20	5,000.00		
	C. Norma Patricia Cabezza Aguilar	Secretaría	Capacitación	NO	01-ene-20	2,000.00		
	Lic. Yadira Retana Rivera	Jefe de Serv. Admvs.	Preparatoria Abierta	NO	01-ene-20	1,000.00		
	C. Angélica Marín Godoy	Asistente	Supervisión Regional Jalpan	NO	01-ene-20	2,000.00		
	C.P Francisco Tovar Espinosa	Supervisor Regional	Región Cadereyta	NO	01-ene-20	2,000.00		
	Ing. Ana Karen Valdez Becerril	Asistente	Supervisión Regional San Juan del Rio	NO	01-ene-20	2,000.00		
				Planteles COBAQ				
	Ing. Yedlth Gabriela Mercado Salinas	Jefe Serv. Admvs.	1 Satélite	NO	01-sep-20	3,000.00		
	C.P. Antonio Nava Fuentes	Jefe Serv. Admvs.	2 Amealco	NO	02-oct-20	1,500.00		
	C. Juan Manuel Breña Xicotencall	Jefe Serv. Admvs.	3 Corregidora	NO	01-ene-20	2,000.00		
	C. Rosio Torres Castillo	Jefe Serv. Admvs.	4 Jalpan	NO	01-ene-20	2,500.00		
	C. Ernesto Ferruzca Luna	Jefe Serv. Admvs.	5 Cadereyta	NO	01-ene-20	1,500.00		
	C. Yasmin Luna Martínez	Jefe Serv. Admvs.	6 Toluimán	NO	01-ene-20	1,500.00		
	C.P. Lorena Vargas Sánchez	Jefe Serv. Admvs.	7 El Marqués	NO	01-ene-20	1,500.00		
	Lic. Blanca Estela del Ángel Camacho	Jefe Serv. Admvs.	8 Azteca	NO	01-ene-20	2,500.00		
	Lic. Areli Hernández Cuevas	Jefe Serv. Admvs.	9 Santa Rosa Jauregui	NO	01-ene-20	3,000.00		
	Lic. Alejandro González Ruiz	Jefe Serv. Admvs.	10 San Juan del Rio	NO	01-ene-20	3,500.00		
	C.P. Fabiola Díaz López	Jefe Serv. Admvs.	11 Ezequiel Montes	NO	01-ene-20	1,500.00		
	Lic. Arely Galicia Ramirez	Jefe Serv. Admvs.	12 Tequiaquiapan	NO	01-ene-20	1,500.00		
	C.P. Rodolfo Gómez Hernández	Jefe Serv. Admvs.	13 Epigmenio González	NO	01-ene-20	2,500.00		
	C.P. Adriana Alvarado Olvera	Jefe Serv. Admvs.	13 Talentos Deportivos	NO	01-ene-20	1,000.00		
	C. Fabiola González Arreguín	Jefe Serv. Admvs.	14 San Joaquin	NO	01-ene-20	1,500.00		
	C.P. Maritza Campos Medina	Jefe Serv. Admvs.	15 Chichimequillas	NO	01-ene-20	1,500.00		
	Ing. Rosa María Paola Ramirez Arellano	Jefe Serv. Admvs.	16 El Colorado	NO	10-ago-20	1,500.00		
	Lic. María Liliana Ramirez Padilla	Jefe Serv. Admvs.	17 Constitución 1917	NO	22-may-20	3,000.00		
	Lic. Laura Lizbeth Torres Mancilla	Jefe Serv. Admvs.	18 Valle Dorado	NO	01-ene-20	1,500.00		
	Ing. María Elvira Eliza Hernández García	Directora de Plantel	19 Bravo	NO	23-sep-20	1,500.00		
	C. Hugo César Gaspar Tellez	Jefe Serv. Admvs.	20 Santiago Mexquititlán	NO	01-ene-20	2,000.00		
	C.P. Salvador Llaça Pérez	Jefe Serv. Admvs.	21 Arcila	NO	01-ene-20	1,500.00		
	C.P. Yanet Becerra Martínez	Jefe Serv. Admvs.	22 Real de San Miguel	NO	01-ene-20	2,000.00		
	C.P. Ma. Angelica Landaverde Martínez	Jefe Serv. Admvs.	23 Ahuacatlán de Guadalupe	NO	01-ene-20	2,000.00		
	Lic. Rosa Martha Bernal Castillo	Jefe Serv. Admvs.	24 Villa Progreso	NO	01-ene-20	1,500.00		
Lic. José Jesús Ponce Magaña	Jefe Serv. Admvs.	25 La Lagunita	NO	01-ene-20	2,000.00			
C. Nequib Montes Rubio	Jefe Serv. Admvs.	26 Agua Zarca	NO	01-ene-20	2,000.00			
C.P. Virginia Ledesma Cabrera	Jefe Serv. Admvs.	27 Purísima de Arista	NO	01-ene-20	2,000.00			
C. Julieta González Rubio	Jefe Serv. Admvs.	28 San Ildefonso	NO	01-ene-20	2,000.00			
Ing. Jessica Hurtado Calixto	Jefe Serv. Admvs.	29 Bernal	NO	01-ene-20	2,000.00			
C.P. Juan José Aguilar Becerra	Jefe Serv. Admvs.	30 La Valla	NO	01-ene-20	1,500.00			
C. Gary Edris Salas Montiel	Jefe Serv. Admvs.	31 La Griega	NO	01-ene-20	1,500.00			
C. Cirilo Linares Vega	Jefe Serv. Admvs.	32 San Antonio de la Cal	NO	01-ene-20	2,000.00			
C. J. Dolores Arellano Arvizu	Jefe Serv. Admvs.	33 El Palmar	NO	01-ene-20	1,000.00			
C. Sebastian Martínez Castro	Jefe Serv. Admvs.	34 Arroyo Seco	NO	01-ene-20	2,000.00			
Lic. Juan Antonio Bocanegra Vargas	Jefe Serv. Admvs.	35 Vizarrón	NO	01-ene-20	2,000.00			





COLEGIO DE BACHILLERES

DEL ESTADO DE QUERÉTARO

www.cobaq.edu.mx

Referencia 2
2 de 2

NUM.DE CTA	NOMBRE	PUESTO	LOCALIZACION		FECHA DE ASIGNACION	IMPORTE	IMPORTE
			Centros Emsad				
	C.P. Victoria Isabel González Torres	Auxiliar Responsable	3 Concá	NO	01-ene-20	2,000.00	
	Ing. Mary Carmen López Núñez	Auxiliar Responsable	6 El Coyote	NO	01-ene-20	2,000.00	
	C. Ma. Guadalupe Ibarra Ramos	Auxiliar Responsable	7 Higuerrillas	NO	01-ene-20	2,000.00	
	C. Damian Martínez Trejo	Auxiliar Responsable	8 Santa Agueda	NO	01-ene-20	3,000.00	
	C. Cristo Claudio Bajonero Vázquez	Auxiliar Responsable	11 Peña Colorada	NO	02-oct-20	2,000.00	
	L.I. Esmeralda Guerrero García	Auxiliar Responsable	12 Camargo	NO	01-ene-20	2,000.00	
	C. Omar Eduardo González Hernández	Auxiliar Responsable	13 San Pedro Escanela	NO	01-ene-20	3,000.00	
	Lic. Lorena Hernández Guerrero	Auxiliar Responsable	14 Tres Lagunas	NO	01-ene-20	3,000.00	
	C. Patricia María Martínez Ramos	Auxiliar Responsable	18 Tilaco	NO	01-ene-20	2,000.00	
	Lic. Adilene Jaqueline Jiménez Sánchez	Auxiliar Responsable	19 San Miguel Palmas	NO	01-ene-20	2,000.00	
	C.P. Sandra Isabel Espino Torres	Auxiliar Responsable	20 Landa de Matamoros	NO	01-ene-20	2,000.00	
	C. Eduardo Olvera Irineo	Auxiliar Responsable	22 Peña Blanca	NO	01-ene-20	2,000.00	
	Lic. Lilia Anel Ortiz González	Auxiliar Responsable	23 Sombrerete	NO	01-ene-20	2,000.00	
	Lic. Manuel Cruz Hernández	Auxiliar Responsable	24 Casa Blanca	NO	01-ene-20	1,000.00	
	C. Manuel Antonio Arteaga Martínez	Auxiliar Responsable	25 El Rincón	NO	01-ene-20	2,000.00	
	C. Martha Terrazas Medina	Auxiliar Responsable	26 Tancoyol	NO	01-ene-20	2,000.00	
	C.P. Julian Muñoz Salas	Auxiliar Responsable	27 Agua Fria	NO	01-ene-20	2,000.00	
	Ing. Carlos Ernesto Andrade Santamaría	Auxiliar Responsable	28 Bellavista del Río	NO	01-ene-20	2,000.00	
	Lic. Gonzalo de Jesús Sánchez González	Auxiliar Responsable	30 San Miguel Tlaxcaltepec	NO	02-oct-20	2,000.00	
	C. Ana Laura Lemus Olvera	Auxiliar Responsable	31 Valle Verde	NO	01-ene-20	2,000.00	
	Lic. Sonia Patricia Santos Lara	Auxiliar Responsable	32 Santa María de Alamos	NO	01-ene-20	1,500.00	
	C. Diego Antonio Perusquia Fernández	Auxiliar Responsable	33 Buena vista	NO	02-oct-20	2,000.00	
	C. Fernando Hernández Gómez	Auxiliar Responsable	34 Escolásticas	NO	10-ago-20	2,000.00	
TOTAL						156,000.00	


C.P. Fernando Hernández Martínez
Jefe Depto. Finanzas y Contabilidad


Lic. Iris Yunuen Alafita Zapor
Directora Administrativa

NUESTROS VALORES: CALIDEZ CONSTRUIR JUNTOS ENTREGA COMUNIDAD QUE APRENDE

 @COBAQ.Oficial  @COBAQ_Oficial  COBAQ VIDEO  cobaq.official



SECRETARÍA
DE EDUCACIÓN

ORO
DE
MX
ORGULLO



RELACIÓN DE CUENTAS BANCARIAS E INVERSIONES

NUM. DE CTA		NUMERO	TIPO DE CUENTA	USO DE LA CUENTA	SALDO	FUENTE DE FINANCIAMIENTO	REMANENTE DE EJERCICIOS ANTERIORES	MONTO MÍNIMO QUE DEBE TENER EN CUENTA BANCARIA	IMPORTE PENDIENTE DE PAGO DE GASTOS DEVENGADOS	REMANENTE DEL EJERCICIO VIGENTE DE CUENTA PÚBLICA
CONTABLE	BANCO	DE CUENTA								
111.2.1.101	BANORTE	0602790464	CHEQUES	Captación de recursos propios	412,363.17	Propio	3,840,434.92	20,000.00	7,752,672.68	-7,340,309.51
111.2.1.103	BANORTE	0602790455	CHEQUES	Pagos	20,154.69	Estatal y Propio	213,473.97	20,000.00	0.00	20,154.69
111.2.1.107	BANORTE	853140973	CHEQUES	Pago Nómina e impuestos	1,819.91	Federal y Estatal	4,921.29	20,000.00	0.00	1,819.91
111.2.1.109	BANORTE	264660291	CHEQUES	Depósitos en garantía	710,400.70	Propio	667,215.49	20,000.00	710,400.70	0.00
111.2.1.113	BANORTE	437942504	CHEQUES	Fondo de vivienda	24,301,852.89	Estatal	19,869,047.30	20,000.00	24,301,852.89	0.00
111.2.1.201	SANTADER	65500664864	CHEQUES	Captación de recursos propios	322.92	Propio	19,594.00	20,000.00	0.00	322.92
111.2.1.202	SANTADER	65507456921	CHEQUES	Captación de recursos propios	9,005.96	Propio	20,003.80	20,000.00	0.00	9,005.96
111.2.1.203	SANTADER	65507999609	CHEQUES	Captación de recursos propios	1,000.18	Propio	0.00	20,000.00	0.00	1,000.18
111.2.1.204	SANTADER	65508083525	CHEQUES	Captación de recursos propios	1,000.91	Propio	0.00	20,000.00	0.00	1,000.91
111.2.1.206	SANTADER	65508083587	CHEQUES	Captación de recursos propios	317,104.96	Propio	0.00	20,000.00	317,104.96	0.00
111.2.1.301	BBVA BANCOMER	443082822	CHEQUES	Pagos	17,888.77	Federal y Propio	41,938.54	20,000.00	0.00	17,888.77
111.2.1.302	BBVA BANCOMER	443082776	CHEQUES	Pago Nómina	19,514.61	Federal y Estatal	28,373.80	20,000.00	0.00	19,514.61
111.2.1.310	BBVA BANCOMER	171136887	CHEQUES	Recursos Preparatoria Abierta	55,612.31	Propio	171,575.82	20,000.00	0.00	55,612.31
111.2.1.312	BBVA BANCOMER	103143147	CHEQUES	Recursos Propios	20,352.28	Propio	43,768.05	20,000.00	0.00	20,352.28
111.2.1.317	BBVA BANCOMER	110313815	CHEQUES	Captación recursos Examen único	20,122.93	Propio	20,122.93	20,000.00	20,122.93	0.00
111.2.1.324	BBVA BANCOMER	112206897	CHEQUES	Pagos	20,004.23	Estatal	20,010.26	20,000.00	0.00	20,004.23
111.2.1.327	BBVA BANCOMER	112551721	CHEQUES	Fondo Federal 2019	0.00	Federal	15,971,966.61	20,000.00	0.00	0.00
111.2.1.328	BBVA BANCOMER	112551683	CHEQUES	Fondo Estatal 2019	0.00	Estatal	22,965.17	20,000.00	0.00	0.00
111.2.1.329	BBVA BANCOMER	112720906	CHEQUES	Recursos Bachillerato Mixto	660,979.72	Propio	20,000.00	20,000.00	660,979.72	0.00
111.2.1.330	BBVA BANCOMER	113684644	CHEQUES	Apoyo Extraordinario no Regularizable	0.00	Estatal	1,425,440.08	20,000.00	0.00	0.00
111.2.1.331	BBVA BANCOMER	114215559	CHEQUES	Fondo Estatal 2020	10,578,682.40	Estatal	0.00	0.00	10,578,682.40	0.00
111.2.1.332	BBVA BANCOMER	114515427	CHEQUES	Fondo Federal 2020	15,188,906.96	Federal	0.00	0.00	15,188,906.96	0.00
111.2.1.333	BBVA BANCOMER	116078036	CHEQUES	Fondo Estatal R.E. 07T Fondo de Est	18,676,690.00	Estatal	0.00	0.00	18,676,690.00	0.00
111.2.1.334	BBVA BANCOMER	116095305	CHEQUES	Fondo Estatal I20 Incentivos de Colat	19,565,032.37	Estatal	0.00	0.00	19,565,032.37	0.00
111.2.1.401	HSBC	4056159122	CHEQUES	Captación de recursos propios	19,990.72	Propio	19,991.32	20,000.00	0.00	19,990.72
111.4.1.109	BANORTE	264660291	INVERSIÓN	Depositos en garantía	0.00	Propio	0.00	0.00	0.00	0.00
111.4.1.113	BANORTE	437942504	INVERSIÓN	Fondo de vivienda	0.00	Estatal	0.00	0.00	0.00	0.00
111.4.1.312	BBVA BANCOMER	103143147	INVERSIÓN	Recursos Propios	0.00	Propio	0.00	0.00	0.00	0.00
111.4.1.331	BBVA BANCOMER	114215559	INVERSIÓN	Fondo Estatal 2020	0.00	Estatal	0.00	0.00	0.00	0.00
111.4.1.332	BBVA BANCOMER	114215427	INVERSIÓN	Fondo Federal 2020	0.00	Federal	0.00	0.00	0.00	0.00
111.4.1.334	BBVA BANCOMER	116095305	INVERSIÓN	Fondo Estatal 2020	0.00	Estatal	0.00	0.00	0.00	0.00
TOTAL					90,618,803.59		42,420,843.35		97,772,445.61	- 7,153,642.02

C.P. Fernando Hernández Martínez
Jefe Depto. Finanzas y Contabilidad

Lic. Iris Yuruen Alafita Zapor
Directora Administrativa



RELACIÓN DE CONCILIACIONES BANCARIAS AL 31 DE DICIEMBRE DE 2020

NUM. DE CUENTA	INSTITUCIÓN BANCARIA	SALDO S/ CONTABILIDAD	MAS		MENOS		SALDO S/BANCOS	FUENTE DE FINANCIAMIENTO
			ABONOS DEL BANCO NO CONSIDERADOS EN LIBROS	ABONOS EN LIBROS NO CONSIDERADOS POR BANCOS	CARGOS DEL BANCO NO CONSIDERADOS EN LIBROS	CARGOS EN LIBROS NO CONSIDERADOS POR BANCOS		
0602790464	BANORTE	412,363.17	0.00	0.00	0.00	0.00	412,363.17	Propio
0602790455	BANORTE	20,154.69	0.00	0.00	0.00	0.00	20,154.69	Estatal y Propio
853140973	BANORTE	1,819.91	0.00	0.00	0.00	0.00	1,819.91	Federal y Estatal
264660291	BANORTE	710,400.70	0.00	0.00	0.00	0.00	710,400.70	Propio
437942504	BANORTE	24,301,852.89	0.00	0.00	0.00	0.00	24,301,852.89	Estatal
65500664864	SANTADER	322.92	0.00	0.00	0.00	0.00	322.92	Propio
65507456921	SANTADER	9,005.96	0.00	0.00	0.00	7,929.00	1,076.96	Propio
65507999609	SANTADER	1,000.18	0.00	0.00	0.00	0.00	1,000.18	Estatal
65508083525	SANTADER	1,000.91	0.00	0.00	0.00	0.00	1,000.91	Estatal
65508083587	SANTADER	317,104.96	0.00	0.00	0.00	0.00	317,104.96	Estatal
443082822	BBVA BANCOMER	17,888.77	0.00	1,789,214.35	0.00	0.00	1,807,103.12	Federal y Propio
443082776	BBVA BANCOMER	19,514.61	0.00	0.00	13,028.05	0.00	6,486.56	Federal y Estatal
171136887	BBVA BANCOMER	55,612.31	0.00	0.00	0.00	0.00	55,612.31	Propio
103143147	BBVA BANCOMER	20,352.28	0.00	0.00	0.00	0.00	20,352.28	Propio
110313815	BBVA BANCOMER	20,122.93	0.00	0.00	0.00	0.00	20,122.93	Propio
112206897	BBVA BANCOMER	20,004.23	0.00	0.00	0.00	0.00	20,004.23	Estatal
112551683	BBVA BANCOMER	0.00	0.00	0.00	0.00	0.00	0.00	Estatal
112720906	BBVA BANCOMER	660,979.72	0.00	0.00	0.00	0.00	660,979.72	Propio
114215559	BBVA BANCOMER	10,578,682.40	0.00	0.00	0.00	10,574,404.40	4,278.00	Estatal
114215427	BBVA BANCOMER	15,188,906.96	0.00	10,690,258.40	0.00	0.00	25,879,165.36	Federal
116078036	BBVA BANCOMER	18,676,690.00	0.00	0.00	0.00	0.00	18,676,690.00	Estatal
116095305	BBVA BANCOMER	19,565,032.37	0.00	0.00	0.00	115,854.00	19,449,178.37	Estatal
4056159122	HSBC	19,990.72	0.00	0.00	0.00	0.00	19,990.72	Propio
	Subtotal	90,618,803.59	-	12,479,472.75	13,028.05	10,698,187.40	92,387,060.89	
0264660291	INV. BANORTE	0.00	0.00	0.00	0.00	0.00	0.00	
437942504	INV. BANORTE	0.00	0.00	0.00	0.00	0.00	0.00	
103143147	INV. BBVA BANCOMER	0.00	0.00	0.00	0.00	0.00	0.00	
114215559	INV. BBVA BANCOMER	0.00	0.00	0.00	0.00	0.00	0.00	
114215427	INV. BBVA BANCOMER	0.00	0.00	0.00	0.00	0.00	0.00	
116095305	INV. BBVA BANCOMER	0.00	0.00	0.00	0.00	0.00	0.00	
	Subtotal	0.00	0.00	0.00	0.00	0.00	0.00	
	TOTALES	90,618,803.59	0.00	12,479,472.75	13,028.05	10,698,187.40	92,387,060.89	

Fernando Hernández Martínez
Jefe Depto. Finanzas y Contabilidad

Lic. Iris Yunuen Alafita Zapor
Directora Administrativa



DERECHOS A RECIBIR EFECTIVO O EQUIVALENTES AL 31 DE DICIEMBRE DE 2020

CUENTA CONTABLE	NOMBRE	CONCEPTO	FECHA DE OTORGAMIENTO	SALDO	OBSERVACIONES	FUENTE DE FINANCIAMIENTO
112.9.1.117	OTROS DERECHOS A RECIBIR EFECTIVO Subsidio al empleo	Derivado de pago de nómina	31-dic-20	79.22		
			TOTAL	79.22		


C.P. Fernando Hernández Martínez
Jefe Depto. Finanzas y Contabilidad


Lic. Iris Yunuen Alafita Zapor
Directora Administrativa



REPORTE DE MOVIMIENTOS DE ACTIVOS NO CIRCULANTES (BIENES INMUEBLES, INFRAESTRUCTURA Y CONSTRUCCIONES EN PROCESO, BIENES MUEBLES, ACTIVOS INTANGIBLES).

UM.DE CT	CONCEPTO	SALDOS		BAJAS	TRANSFERENCIAS	RECLASIFICACIONES		SALDOS	DEPRECIACION	DEPRECIACION	FUENTE
		INICIALES	ALTAS			CARGO	ABONO				
123.1.0.102	TERRENOS DONADO	127,159,865.17	10,837,911.10					137,997,576.27			
123.3.1.101	EDIFICIOS PROPIO	89,974,999.69						89,974,999.69			
123.3.1.102	EDIFICIOS DONADO Y POR INFRAESTRUCTURA	509,921,532.88	84,551,597.85					594,473,130.73	25,706,942.95	6,847,677.31	
	TOTAL DE BIENES INMUEBLES, INFRAESTRUCTURA Y CONSTRUCCIONES EN PROCESO	727,056,197.74	95,389,508.95					822,445,706.69	25,706,942.95	6,847,677.31	PROPIO
124.1.3.103	BIENES INFORMÁTICOS	92,637,545.68	32,707.22	1,089,619.81				91,580,633.09	60,919,569.50	3,386,482.14	
124.1.3.104	BIENES INFORMÁTICOS DONADO	19,608,797.84		320,291.10				19,929,088.94			
	BIENES DE COMPUTO	112,246,343.52	32,707.22	1,409,910.91				111,509,722.03	60,919,569.50	3,386,482.14	PROPIO
124.1.1.101	MOBILIARIO Y EQUIPO DE OFICINA	7,901,713.28		5,700.24		0.30		7,896,012.74	3,208,732.21	577,810.29	
124.1.1.102	MOBILIARIO Y EQUIPO DE OFICINA DONADO	597,208.82	17,866.32					615,075.14			
	SUBTOTAL MOB. Y EQ. DE ADMIN.	8,498,922.10	17,866.32	5,700.24		0.30		8,511,087.88	3,208,732.21	577,810.29	PROPIO
124.4.1.101	VEHÍCULOS Y EQUIPO DE TRANSPORTE	7,325,104.85						7,325,104.85	2,760,796.66	430,475.11	
	SUBTOTAL VEHI. Y EQ. DE TRANSPORTE	7,325,104.85						7,325,104.85	2,760,796.66	430,475.11	PROPIO
124.6.7.101	MAQUINARIA Y EQUIPO INDUSTRIAL	7,508,727.60	56,840.00	20,682.93		0.30		7,544,884.97	2,471,689.21	496,819.13	
124.6.7.102	MAQUINARIA Y EQUIPO INDUSTRIAL DONADO	449,452.19						449,452.19			
	SUBTOTAL HERR. Y MAQUINAS	7,958,179.79	56,840.00	20,682.93		0.30		7,994,337.16	2,471,689.21	496,819.13	PROPIO
124.2.9.101	EQUIPO EDUCACIONAL Y RECREATIVO	12,850,551.57		210,504.94				12,440,046.63	3,862,272.50	905,198.53	
124.2.9.102	EQUIPO EDUCACIONAL Y RECREATIVO	10,461,931.30	370,635.90					10,832,567.20			
	SUBTOTAL ACTIVOS EQUIPO DIDACTICO	23,112,482.87	370,635.90	210,504.94				23,272,613.83	3,862,272.50	905,198.53	PROPIO
	SUBTOTAL EQ. INSTRUMENTAL MEDICO Y DE LAB.										
	SUBTOTAL MAQ. Y EQ. DE DEFENSA Y SEGURIDAD PUBLICA										
	TOTAL BIENES MUEBLES	190,141,033.13	478,049.44	1,848,799.02				188,612,886.75	73,223,988.90	5,796,788.20	PROPIO
125.1.1.100	SOFTWARE	5,098,096.96						5,098,096.96	1,015,839.92	440,688.28	
125.4.1.100	LICENCIAS	720,124.96						720,124.96	667,661.71	247,591.20	
125.4.1.200	LICENCIAS DONADO	7,540.00						7,540.00			
	TOTAL DE BIENES INTANGIBLES	5,825,761.92						5,825,761.92	1,683,501.63	688,279.48	PROPIO
	GRAN TOTAL DE BIENES INMUEBLES, MUEBLES E INTANGIBLES	836,968,485.42	95,867,548.39	1,848,799.02				868,884,334.30	100,613,504.66	13,332,741.99	PROPIO

C.P. Fernando Hernández Martínez
Jefe Depto. Finanzas y Contabilidad

Lic. Iris Yunuen Alafita Zapor
Directora Administrativa



COLEGIO DE BACHILLERES DEL ESTADO DE QUERÉTARO
AL 31 DE DICIEMBRE DE 2020

PADRÓN INMOBILIARIO

No. EN EL PADRÓN	UBICACIÓN	USO	CONCEPTO	SUPERFICIE (MTS ²)	CLAVE	NUMERO	VALOR	VALOR EN	COMENTARIOS	FUENTE DE FINANCIAMEN TO
					CATASTRAL	DE ESCRITURA	CATASTRAL	LIBROS		
	Acceso a Satélite, Zona Ind. Benito Juárez, C.P. 76110.	Plantel 1	Edificio y terreno	-	0	0	0.00	7,852,192.99		Propio
	Gladiola S/N, Col. Primavera. CP. 76850, Amealco, Qro.	Plantel 2	Edificio y terreno	36,220.84	10100103041011	12740	62,852,624.93	62,852,624.93		
	Camino a los Olvera Km 1, Villa Corregidora	Plantel 3	Edificio	-	0	0	0.00	39,617,493.76		
	Colonia Puerto San Nicolás Parte Alta, 76640, Jalpan, Qro.	Plantel 4	Edificio	-	0	0	0.00	19,531,738.76		
	Carretera San Juan del Río-Xilitla Km. 48, 76550, Cadereyta, Qro.	Plantel 5	Edificio y terreno	10,863.08	40100101011010	11129	37,508,258.85	46,232,022.75		
	Carret. Toliman-Qro Km. 2.5, 76600, Tolimán, Qro.	Plantel 6	Edificio y terreno	29,708.07	180100101098002	7457	27,690,849.03	28,120,155.55		
	H. Colegio Militar No. 33 Casi esq. Río Querétaro, El Marqués Qro.	Plantel 7	Edificio y terreno	5,064.33	110100101018001	85909	22,966,730.94	22,966,730.94		
	Axayacatl y Tenoch S/N, Col. Azteca, Qro.	Plantel 8	Edificio y terreno	34,453.17	140100117877025	99920	19,091,454.47	24,367,625.33		
	Av. 20 de Noviembre Pte. S/N, Camino a Pie de Gallo, Santa Rosa Jauregui, Qro.	Plantel 9	Edificio y terreno	18,213.98	140311001139001	17691	11,957,433.00	12,202,821.49		
				9,988.18	140311001139003	17696	878,959.84			
	Domicilio conocido Jofrito, Santa Rosa Jauregui, Qro.	Ext. Jofrito	Edificio	-	-	-	-	3,556,041.36		
	Carret. San Pedro Ahuacatlán Km. 2.5, 76810 San Juan del Río, Qro.	Plantel 10	Edificio y terreno	24,147.58	160407402006001	92514	39,866,271.36	39,866,271.36		
	Camino al Jagüey, Barrio de la Purísima Km. 2.5, 76670 Ezequiel Montes, Qro.	Plantel 11	Edificio y terreno	25,964.58	70106101009003	4146	28,242,724.17	28,242,724.17		
	Prol. Alvaro Obregón S/n, Col. Adolfo López Mateos, 76650, Tequisquiapan, Qro.	Plantel 12	Edificio	-	0	0	0.00	9,393,296.65		
	Dom. Conocido San Nicolás, Tequisquiapan, Qro.	Ext. San Nicolás	Edificio	-	0	0	0.00	7,853,149.31		
	Av. Pie de la Cuesta No. 107, Col. San Pedro Peñuelas, Qro.	Plantel 13	Edificio	-	0	0	0.00	12,934,406.23		
	Francisco Zarco S/N, San Joaquín, Qro.	Plantel 14	Edificios y terrenos	4,515.19	150100101028012	24422	16,895,064.14	18,763,772.83		
	Acceso a Lienzo Charro S/N, Chichimequillas, El Marqués, Qro.	Plantel 15	Edificio	-	0	0	0.00	6,375,004.77		
	km. 149 5, Carretera Mex-Qro.	Plantel 16	Edificio y terreno	5,068.00	110303505031001	QRO-111-002-2003	15,135,625.19	17,542,922.36		
	Av. Sombbrero S/N, esq. Calzada de Belén, Querétaro, Qro.	Plantel 17	Edificio	-	0	0	0.00	46,993,573.22		
	Esq. Av. Valle Dorado y Calle Querétaro, San Juan del Río, Qro.	Plantel 18	Edificio	-	0	0	0.00	15,233,634.20		
	Domicilio Conocido, Villa Corregidora, Qro.	Plantel 19	Edificio	-	0	0	0.00	8,532,896.71		
	Carr. Amealco-Temaescalcingo Km. 23, Barrio 4o. Santiago Mexquititlán, C.P. 76890, Amealco, Qro.	Plantel 20	Edificio y terreno	11,289.03	10409801008001	11632	9,986,779.40	8,996,779.40		
	Domicilio conocido, Arcila, San Juan del Río, Qro.	Plantel 21	Edificio	-	0	0	0.00	9,183,893.58		
	Calle San Rafael, Lote 113, Mzna. 8, Fracc. Peseros de San Miguel 2a Etapa, Del. Félix Osores Sotomayor	Plantel 22	Edificio y terreno	27,349.19	140100128559113	45506	25,598,841.84	51,666,786.76		
	Mariano Escobedo No. 29-A, Ahuacatlán, Pinal de Amoles, Qro. C.P. 76310	Plantel 23	Edificio y terreno	1,915.00	20501201008022	2534	10,255,403.40	9,994,123.31		
	J. González Ortega S/N, Col. Barrio Santa María, Villa Progreso, Ezequiel Montes, Qro.	Plantel 24	Edificio y terreno	8,754.02	70309105006015	9483	15,323,919.97	15,323,919.97		



No. EN EL PADRÓN	UBICACIÓN	USO	CONCEPTO	SUPERFICIE (MTS2)	CLAVE	NUMERO	VALOR	VALOR EN	COMENTARIOS
					CATASTRAL	DE ESCRITURA	CATASTRAL	LIBROS	
	Carr. Federal San Juan del Río-Xilitla KM. 211, C.P. 76380, Landa de Matamoros, Qro.	Plantel 25	Edificio y terreno	5,062.50	100602501019002	2461	10,623,396.32	14,621,417.97	
	Inicio camino a Pisañoles 2a. Sección, Agua Zarca, Landa de Matamoros, Qro., C.P. 76390	Plantel 26	Edificio y terreno		100300301022003	2442	9,401,688.53	10,492,401.23	
	Domicilio Conocido Purísima de Arista, Arroyo Seco, Qro.	Plantel 27	Edificio	-	0	0	0.00	6,601,106.65	
	Carretera Amealco-Aculco Km. 21.5, domicilio conocido, San Ildefonso Tultepec, Amealco, Qro., C.P. 76887	Plantel 28	Edificio					7,935,720.95	
	Domicilio Conocido Bemal, Tolimán, Qro.	Plantel 29	Edificio y terreno	15,000.00	070201001002058	35681	10,296,754.46	11,530,822.24	
	Av. Alameda s/n, La Valla, San Juan del Río, Qro. C.P. 76810	Plantel 30	Edificio					10,441,312.06	
	Domicilio conocido, La Griega, El Márques, Qro. (al lado del DIF Municipal).	Plantel 31	Edificio					7,968,418.69	
	Carr. Tolimán-Querétaro Km. 23, San Antonio de la Cal, Tolimán, Qro. C.P. 76649	Plantel 32	Edificio y terreno	8424.98	180207101033003	7458	9,627,846.12	11,311,282.45	
				3498.73	180206957335007	6264	139,949.00		
				0.4724	180206957335006	6263	476,526.00		
	Eulalio Muñoz 2, Col. Centro, El Palmar, Cadereyta de Montes, Qro., C.P. 76540	Plantel 33	Edificio					7,049,164.42	
	Domicilio conocido, Arroyo Seco, Qro.	Plantel 34	Edificio	-	0	0	0.00	3,754,041.76	
	Domicilio Conocido Vizarron, Cadereyta, Qro., C.P. 76550	Plantel 35	Edificio y terreno	21,880.13	40416201037009	8808	22,679,923.19	22,679,923.19	
	Carr. Jalpan-Río Verde Km. 33, Las Trancas, Conca, Arroyo Seco, Qro, C.P. 76410	Emsad 3	Edificio	0	0	0	0.00	2,472,161.62	
	Domicilio Conocido El Coyote, Colón, Qro. C.P. 76274	Emsad 6	Edificio	0	0	0	0.00	6,601,148.26	
	Domicilio Conocido Higuerrillas, Cadereyta, Qro., C.P. 76550	Emsad 7	Edificio	0	0	0	0.00	2,273,856.79	
	Domicilio Conocido Santa Agueda, Pinal de Amoles, Qro.	Emsad 8	Edificio y terreno	2,739.49	20711101002001	3106	6,098,318.46	8,401,617.53	
	Plaza Principal S/N Peña Colorada, Colón, Qro. C.P. 76270	Emsad 11	Edificio		0	0	0.00	3,952,329.74	
	Carr. Río Blanco S/N Camargo, Peñamiller, Qro.	Emsad 12	Edificio		0	0	0.00	3,310,071.84	
	Telesecundaria Flores Magón, San Pedro Escanela, Pinal de Amoles, Qro.	Emsad 13	Edificio y terreno	2,123.00	20411001026001	2456	5,390,893.84	8,223,201.54	
	Tres Lagunas, Landa de Matamoros, Qro.	Emsad 14	Edificio y terreno	5,062.00	100505001029001	2462	7,128,664.96	7,128,664.96	
	San Francisco, s/n, Tílico, Landa de Matamoros, Qro. C.P. 76390	Emsad 18	Edificio y terreno	1,763.29	100206501030026	8527	5,218,148.60	8,051,780.90	
	Domicilio conocido, San Miguel Palmas, Peñamiller, Qro.	Emsad 19	Edificio y terreno	10,355.60	140608347315353	34791	872,644.00	9,497,230.94	
	Telesecundaria Francisco Javier Mina, Tres Lagunas, Landa de Matamoros, Qro.	Emsad 20	Edificio					4,241,682.04	
	Domicilio conocido, Peña Blanca, Peñamiller, Qro.	Emsad 22	Edificio	2,982.94	130203601005002	SN	3,198,778.28	7,363,060.81	
	Domicilio Conocido Sombrerete, Tolimán, Qro.	Emsad 23	Edificio					2,507,543.99	
	Domicilio Conocido Casablanca, Tolimán, Qro.	Emsad 24	Edificio y terreno	10,276.72	180501301011002	29513	9,042,480.60	9,066,480.60	



No. EN EL PADRÓN	UBICACION	USO	CONCEPTO	SUPERFICIE (MTS2)	CLAVE CATASTRAL	NUMERO DE ESCRITURA	VALOR CATASTRAL	VALOR EN LIBROS	COMENTARIOS
	Domicilio Conocido, El Rincón, Cadereyta, Qro.	Emsad 25	Edificio	-	0	0	0.00	4,553,340.85	
	Domicilio Conocido Tancoyol, Landa de Matamoros, Qro.	Emsad 26	Edificio	0	0	0	0.00	1,740,357.36	
	Dom. Conocido, Agua Fria	Emsad 27	Edificio y terreno	6802.72	130500701045002	32417	278,911.52	8,831,611.90	
	Domicilio conocido Bellavista del Rio, Colón, Qro.	Emsad 28	Edificio	0	0	0	0.00	3,774,078.72	
	Domicilio Conocido Santiago Mexquititlán, Amealco, Qro.	Emsad 30	Edificio y terreno	21894.53	10506501105001	305566	6,860,080.68	11,255,324.80	
	Domicilio Conocido, Valle Verde, Jalpan del Serra, Qro.	Emsad 31	Edificio	5326.15	90809201024001	6908	3,276,142.30	3,276,142.30	
	Domicilio Conocido, Santa María de Alamos, San Joaquín, Qro.	Emsad 32	Edificio					487,000.00	
	Domicilio Conocido, Buenavista, Huimilpan, Qro.	Emsad 33	Edificio					8,709,278.88	
	Domicilio Conocido, Escolásticas, Pedro Escobedo, Qro.	Emsad 34	Edificio					8,145,525.99	
TOTAL							454,862,087.39	822,445,706.69	

Nota: El valor catastral incluye lo correspondiente a:

Terreno: 128,350,248
Edificio: 326,511,839
454,862,087


Fernando Hernandez Martinez
Jefe Depto. Finanzas y Contabilidad


Lic. Iris Yunque Alafita Zapor
Directora Administrativa



COLEGIO DE BACHILLERES

DEL ESTADO DE QUERÉTARO

www.cobaq.edu.mx

PASIVO CIRCULANTE AL 31 DE DICIEMBRE DE 2020

CUENTA CONTABLE	NOMBRE	CONCEPTO	FECHA DE ORIGEN	SALDO	OBSERVACIONE	FUENTE DE FINANCIAMIENTO
211.1.1.103	REMUNERACIONES POR PAGAR Provisión de Días Económicos No disfrutados	Provisión de días económicos	31-dic-20	5,167,710.00		Estatal y Federal
	SUBTOTAL			5,167,710.00		
211.2.1.101	PROVEEDORES POR PAGAR Proveedores	Varios	31-dic-20	8,735,184.16		Propio y Federal
	SUBTOTAL			8,735,184.16		
	RETENCIONES Y CONTRIBUCIONES POR PAGAR					
211.7.1.102	ISR retenido 10% honorarios	Provisión	31-dic-20	6,886.22		
211.7.1.103	ISR retenido 10% arrendamiento	Provisión	31-dic-20	17,269.19		
211.7.2.000	Retenciones del Sistema de Seguridad Social	Provisión	31-dic-20	12,425,103.71		
211.7.5.101	ISPT (Impuestos sobre sueldos)	Provisión	31-dic-20	34,650,211.90		Estatal
211.7.5.106	Impuesto del 2% sobre nómina	Provisión	31-dic-20	2,600,000.00		Propio y federal
	SUBTOTAL			49,699,471.02		
	FONDOS Y BIENES DE TERCEROS EN GARANTIA					
216.1.1.000	Fondos en garantía a corto plazo	Dep. en garantía concesiones de cafetería y fotocopiado	31-dic-10	677,869.21		Propio
	SUBTOTAL			677,869.21		
	PROVISIONES A CORTO PLAZO					
217.9.0.104	Fondo de vivienda	Provisión	31-dic-13	22,628,727.12		Estatal
	TOTAL			22,628,727.12		
	OTROS PASIVOS A CORTO PLAZO					
219.9.1.207	Exámenes por aplicar Bachillerato Abierto	Exámenes por aplicar	31-dic-20	40,128.39		
219.9.1.213	Acreedores de la Federación	Provisión para reintegro a la TESOFE	31-dic-20	10,111,558.10		Federal
219.9.1.215	Examen Unico Sub1	Depósitos por concepto de examen no aplicados	31-dic-18	20,122.93		Propio
	TOTAL			10,171,809.42		
	GRAN TOTAL			97,080,770.93		

Fernando Hernández Martínez
Jefe Depto. Finanzas y Contabilidad

Lic. Iris Yunuen Alafita Zapor
Directora Administrativa



REPORTE DE APLICACIÓN DE RECURSOS POR PROGRAMAS FEDERALES

NOMBRE DEL PROGRAMA, FONDO O CONVENIO: U006 Subsidios federales para organismos descentralizados estatales

ORIGEN DEL RECURSO: **Ramo 11 Educación**

NO. DE CUENTA BANCARIA: __BANCOMER 0114215427

NO. DE CUENTA CONTABLE	CONCEPTO	SUBTOTAL	IMPORTE
	SALDO EN BANCOS AL INICIO DEL PERIODO		0.00
	MAS:		
	RECURSOS RECIBIDOS DURANTE EL PERIODO		369,333,467.23
	INTERES GENERADOS EN EL PERIODO		961,936.38
	RECURSOS DISPONIBLES AL CIERRE DEL PERIODO		370,295,403.61
	MENOS:		
	EJERCIDO EN EL PERIODO		302,824,640.71
	TOTAL (DISPONIBLE - EJERCIDO)		67,470,762.90
	SALDO EN BANCOS AL CIERRE DEL PERIODO		15,188,906.68
	DIFERENCIA		52,281,856.22
	INTEGRACIÓN DE LA DIFERENCIA:		
	- ORIGENES		0.00
	- APLICACIONES		52,281,856.22
	TOTAL		0.00

El total disponible al 31 de diciembre de 2020, corresponde al reintegro a la TESOFE. En el mes de diciembre 2020, se reintegraron \$44,440,612.00 y en enero 2021 \$10,111,558.10 e incluye \$12,883,906.29 correspondientes a recursos 2019, recibidos en 2020.

Lic. Iris Yunuen Alafita Zapor
Directora Administrativa

M. en A. Ana Hilda Uribe Carrillo
Directora de Planeación, Programación y Presupuesto

C.P. Fernando Hernández Martínez
Jefe Depto. Finanzas y Contabilidad

C.P. Arnulfo Sánchez Mendoza
Jefe Departamento Presupuesto



RELACION DE ACTAS DEL ÓRGANO DE GOBIERNO DEL PERIODO DEL 1 DE ENERO AL 31 DE DICIEMBRE DE 2020

FECHA DE LA SESIÓN DEL ORGANO DE GOBIERNO	TIPO DE SESIÓN (ORDINARIA / EXTRAORDINARIA)
13 de febrero de 2020 10 de marzo de 2020 30 de junio de 2020 23 de octubre de 2020 8 de diciembre de 2020	01/2020 Primera Sesión Ordinaria 02/2020 Primera Sesión Extraordinaria 03/2020 Segunda Sesión Ordinaria 04/2020 Segunda Sesión Extraordinaria 05/2020 Tercera Sesión Ordinaria

M. en E. Daniel Ricardo Lozano Gómez
Secretario Técnico



ACTA NÚMERO 01/2020

PRIMERA SESIÓN ORDINARIA DE LA JUNTA DIRECTIVA DEL COBAQ

En la ciudad de Santiago de Querétaro, Qro., siendo las 11:30 horas (once horas con treinta minutos) del día 13 (trece) de febrero de 2020 (Dos mil veinte), se reunieron en la Sala de Juntas de la Secretaría de Educación Planta Alta, con domicilio en Calle Dr. Luis Pasteur Sur No. 23 Centro Histórico, Querétaro, Qro., los integrantes de la Junta Directiva del Colegio de Bachilleres del Estado de Querétaro COBAQ: el **L.E.C. Jorge Cervantes Acosta, M.G.P., Coordinador de Apoyo de Institucional, de la Secretaría de Educación** del Poder Ejecutivo del Estado de Querétaro, y Presidente Suplente de esta Junta Directiva; el **M. en A. P. Arturo Molina Zamora, Director General del COBAQ y Secretario Ejecutivo** de este Órgano Directivo; la **Lic. Sandra Luz Cuadra García**, Subdelegada y encargada de la Delegación Federal de la Secretaría de Educación Pública en el Estado de Querétaro, y Representante de la SEP ante este Órgano Directivo; la **C.P. Adi Reyes Martínez**, representante la Secretaría de Planeación y Finanzas del Poder Ejecutivo del Estado de Querétaro, y Vocal Suplente, **L.A. Francisco Rodríguez González**, Jefe de Departamento de Evaluación, de la Dirección de Prevención de la Secretaría de la Contraloría del Estado.

Asimismo, se cuenta con la presencia de la **L.C. Andrea Paulina Valdivia Galván**, Comisario Suplente de la Secretaría de la Contraloría del Poder Ejecutivo del Estado de Querétaro. Los presentes se reúnen con el objeto de llevar a cabo la Primera Sesión Ordinaria del 2020 (dos mil veinte), de acuerdo al siguiente:

Orden del Día

El L.E.C. Jorge Cervantes Acosta M.G.P., Presidente Suplente de este Órgano de Gobierno en desahogo de los **puntos I y II** de el Orden del Día, cede la palabra al Secretario Ejecutivo, M. en A. P. Arturo Molina Zamora, para realizar el pase de lista, confirmando el quórum y, la validez de esta sesión, dando inicio a la misma, conforme a lo previsto en los artículos 20 de la Ley de la Administración Pública Paraestatal del Estado de Querétaro y 14 de la Ley Orgánica del Colegio de Bachilleres del Estado de Querétaro.

Para el desahogo del **punto III Aprobación del Orden del Día**, el Secretario Ejecutivo somete a la consideración de los presentes el siguiente orden del día, siendo aprobado por unanimidad.

Orden del día

- I. Lista de asistentes.
- II. Declaración del *quórum*.

Pág. 1.



Av. Constituyentes No. 35 Ote.,
Col. San Francisquito, Santiago de Querétaro, Qro.,
C.P. 76058, Tel. 442 2919400

NUESTROS VALORES: CALIDEZ CONSTRUIR JUNTOS ENTREGA COMUNIDAD QUE APRENDE

@COBAQ.Oficial @COBAQ_Oficial COBAQ VIDEO cobaq.official



SECRETARÍA
DE EDUCACIÓN





III. Aprobación del Orden del Día.

IV. Presentación del acta de la Tercera Sesión Ordinaria, celebrada el 29 (veinte nueve) de noviembre de 2019 (dos mil diecinueve).

V. Seguimiento de acuerdos.

VI. Informe del Director General, Tercer Cuatrimestre de 2019.

VII. Solicitud de acuerdos:

VII.1 Aprobación de informe de los nombramientos de personal del COBAQ.

VII.2. Aprobación del Calendario Escolar ciclo 2020-B/2021-A.

VII.3. Aprobación de los estados financieros dictaminados, previa presentación del informe de comisario del COBAQ.

VII.4. Aprobación del informe cuatrimestral del mes de septiembre a diciembre de 2019, rendido por el Director General del Colegio de Bachilleres del Estado de Querétaro, y avance al cuarto trimestre del POA.

VIII. Asuntos Generales.

VIII.1. Reporte de avance cuatrimestral del Programa de Trabajo de Control Interno (PTCI) 2019 al tercer cuatrimestre.

VIII.2. Reporte de avance cuatrimestral del Programa de Trabajo de Administración de Riesgos 2019, (PTAR) al tercer cuatrimestre.

VIII.3. Informe Anual 2019 del Sistema de Control Interno.

VIII.4. Reporte Anual de Comportamiento de Riesgos 2019.

IX. Clausura.

Con relación al **punto IV**, Presentación del Acta de la Tercera Sesión Ordinaria de fecha 29 de noviembre de 2019, toda vez que fue remitida con anterioridad a cada integrante, ya que una copia obra en la carpeta del Informe del Director General, se pone a su consideración se omita la lectura, a lo cual los integrantes de este Órgano Colegiado, aprueban por unanimidad.

En desahogo del **punto V** de el Orden del Día, en su carácter de Director General del COBAQ, el Lic. Arturo Molina Zamora informa a este Órgano Directivo lo correspondiente al **Seguimiento de Acuerdos**, se informa que se encuentran 6 acuerdos en seguimiento, de los cuales 5 se concluyeron y uno aún se encuentra en seguimiento.

Acto seguido, se procedió al desahogo del **punto VI** de el Orden del Día, consistente en el **Informe de Actividades del Director General**, respecto del Tercer Cuatrimestre de 2019, el cual el Director General solicita se omita su lectura ya que previo a la presente reunión fue entregado el informe que incluye cada una de las áreas del COBAQ a los integrantes de este Órgano Directivo. Aprobándose por unanimidad por los integrantes de esta Junta Directiva.

Pág. 2.

#EnCOBAQ
TransformamosVidas

Av. Constituyentes No. 35 Ote.,
Col. San Francisquito, Santiago de Querétaro, Qro.,
C.P. 76058, Tel. 442 2919400

NUESTROS VALORES: CALIDEZ CONSTRUIR JUNTOS ENTREGA COMUNIDAD QUE APRENDE

@COBAQ.Oficial @COBAQ_Oficial COBAQ VIDEO cobaq.oficial



SECRETARÍA
DE EDUCACIÓN

ORO
ORGULLO
DE **MX**



En este rubro el Director General informa sobre los Estados Financieros, el avance del POA; Informe de Verificación del Reporte de avance cuatrimestral del Programa de Trabajo de Control Interno (PTCI) correspondiente al tercer cuatrimestre de 2019 e Informe de Verificación del Reporte de avance cuatrimestral del Programa de Trabajo de Administración de Riesgos (PTAR), correspondiente al tercer cuatrimestre de 2019, los Reportes de Avance del Programa de Trabajo de Control Interno (PTCI), del Programa de Trabajo de Administración de Riesgos (PTAR), y de la Matriz de Administración de Riesgos (MARI) correspondiente al Tercer Cuatrimestre de 2019.

Enseguida, se procedió al desahogo del **punto VII** del Orden del Día, correspondiente a la **solicitud de acuerdos** por parte del Director General del COBAQ, en los términos siguientes:

VII.1. Aprobación de los nombramientos de personal del COBAQ.

JD/01/02/2020.- Con fundamento en los artículos 54 fracción XIII, de la Ley de la Administración Pública Paraestatal del Estado de Querétaro, y el artículo 19, fracción IX de la Ley Orgánica del Colegio de Bachilleres del Estado de Querétaro, (COBAQ) esta H. Junta Directiva aprueba e informa los nombramientos que se detallan en el cuadro siguiente:

NOMBRE	NOMBRAMIENTO ACTUAL	NOMBRAMIENTO ANTERIOR	FECHA CAMBIO	SUSTITUYE A:	QUIEN AHORA ESTA COMO:
M. en Psic. Yolanda Luna Rubio	Encargada de Despacho de la Coordinación Regional de Jalpan	Docente Plantel 18 Valle Dorado	16/01/2020	Lic. Oscar Chávez Pérez	Coordinador Regional de San Juan del Río
Lic. Oscar Chávez Pérez	Coordinador Regional de San Juan del Río	Supervisor Regional de Jalpan	16/01/2020	Lic. Guillermo Ríos Pérez	Director del Plantel No. 10 San Juan del Río

Se aprueba por unanimidad por los integrantes de la Junta Directiva.

VII.2 Aprobación del Calendario Escolar Ciclo 2020-B-2021/A del COBAQ.

JD/02/01/2020.- Con fundamento en los artículos 19 fracción IV de la Ley Orgánica del Colegio de Bachilleres del Estado de Querétaro, esta Junta Directiva aprueba el Calendario Escolar Ciclo 2020-B/2021/A, según se detalla en el **Anexo I que forma parte integral del acta de la presente sesión.**

Se aprueba por unanimidad por los integrantes de la Junta Directiva.



El Secretario Ejecutivo cede la palabra a la comisario suplente L.C. Andrea Paulina Valdivia Galván, a fin de realizar la presentación del informe de comisario ante los integrantes de Junta Directiva.

La comisario suplente toma la palabra y menciona que los estados financieros, presupuestarios y de Ley de Disciplina Financiera de las Entidades Federativas y los Municipios de ejercicio 2019, fueron dictaminados por el despacho externo Gossler, S.C., así mismo con base con el cual se emite el informe del comisario, mismo que se encuentra anexo en la carpeta informativa, para los efectos descritos en el artículo 54 fracción VI de la Ley de la Administración Pública Paraestatal del Estado de Querétaro.

VII.3. Aprobación de los Estados Financieros Dictaminados al cierre del ejercicio 2019.

JD/03/01/2020.- De conformidad con las atribuciones establecidas en el artículo 54 fracción VI, de la de la Ley de la Administración Pública Paraestatal del Estado de Querétaro, y en atención a lo dispuesto en el artículo 54 de la Ley para el Manejo de los Recursos Públicos del Estado de Querétaro y 17 y 19 de la Ley General de Contabilidad Gubernamental, esta H. Junta Directiva del Colegio de Bachilleres del Estado de Querétaro, aprueba los Estados Financieros Dictaminados al cierre del ejercicio 2019, previa presentación del dictamen del auditor externo e Informe del Comisario, instruyendo al Director General del COBAQ para la publicación oficial para los efectos legales correspondientes, así como para la atención de las observaciones determinadas, según se detalla en el **Anexo I, que forma parte de la carpeta de informe del Director General.**

VII.4. Aprobación en lo general del Informe cuatrimestral del mes de septiembre a diciembre de 2019, presentación de estados financieros y avance cuatrimestral del POA.

JD/0401/2020.- Conforme a lo dispuesto en los artículos 54 fracción XV, 55 fracción X de la Ley de la Administración Pública Paraestatal del Estado de Querétaro y 22 fracción IX de la Ley Orgánica del Colegio de Bachilleres del Estado de Querétaro, esta Junta Directiva aprueba en lo general el informe cuatrimestral del periodo comprendido del mes de septiembre a diciembre de 2019, rendido por el Director General de Colegio de Bachilleres del Estado de Querétaro y **avance al cuarto trimestre del POA.**

En desahogo del **punto VIII** del Orden del Día, relativo a los **Asuntos Generales**, El M. en A. P. Arturo Molina Zamora Director General del COBAQ, informa a esta Junta Directiva que existen cuatro asuntos que tratar:

VIII.1. Reporte de avance cuatrimestral del Programa de Trabajo de Control Interno (PTCI) 2019 al tercer cuatrimestre.



- VIII.2. Reporte de avance cuatrimestral del Programa de Trabajo de Administración de Riesgos 2019, (PTAR) al tercer cuatrimestre.
- VIII.3. Informe Anual 2019 del Sistema de Control Interno.
- VIII.4. Reporte Anual de Comportamiento de Riesgos 2019.

Finalmente, en desahogo del **punto IX** del Orden del Día correspondiente a la clausura, el L.E.C. Jorge Cervantes Acosta, M.G.P., Presidente de este Órgano de Gobierno, da por clausurados los trabajos de la Primera Sesión Ordinaria del año 2020, de esta Junta Directiva del COBAQ, siendo las **12:05 horas** (doce horas con cinco minutos) día 13 (trece) de febrero de 2020 (dos mil veinte), firmando al calce y márgenes legalmente forman parte de la Junta Directiva y estuvieron presentes en esta sesión. – **CONSTE.**



[Handwritten signatures in blue ink]





COLEGIO DE BACHILLERES


DEL ESTADO DE QUERÉTARO


www.cobaq.edu.mx

Hoja de firmas de los integrantes de la Junta Directiva del Colegio de Bachilleres del Estado de Querétaro COBAQ, y que forma parte del Acta 01/2020 de la Primera Sesión Ordinaria, celebrada el 13 (trece) de febrero de 2020 (dos mil veinte).



L.E.C. Jorge Cervantes Acosta, M.G.P.
Presidente
Secretaría de Educación del Estado de Querétaro


M en A. P. Arturo Molina Zamora
Secretario Ejecutivo
Colegio de Bachilleres del Estado de Querétaro


Lic. Sandra Luz Cuadra García
Representante de la Secretaría de Educación Pública


C.P. Adi Reyes Martínez
Vocal Suplente
Secretaría de Planeación y Finanzas del Poder Ejecutivo


L.A. Francisco Rodríguez González
Vocal suplente de la Secretaría de la Contraloría del Poder Ejecutivo


L.C. Andrea Paulina Valdivia Galván
Comisario Suplente del COBAQ

#EnCOBAQ TransformamosVidas

Av. Constituyentes No. 35 Ote.,
Col. San Francisquito, Santiago de Querétaro, Qro.,
C.P. 76058, Tel. 442 2919400

NUESTROS VALORES: CALIDEZ CONSTRUIR JUNTOS ENTREGA COMUNIDAD QUE APRENDE

 @COBAQ.Oficial  @COBAQ_Oficial  COBAQ VIDEO  cobaq.oficial

Pág. 6.



SECRETARÍA
DE EDUCACIÓN

ORO
ORGULLO
DE MX

Versión Final para aprobación Junta Directiva

Calendario Escolar

Ciclo 2020-B / 2021-A

Julio/Agosto 2020 - B						
D	L	M	J	V	S	
26	27	28	29	30	31	1
2	3	4	5	6	7	8
9	10	11	12	13	14	15
16	17	18	19	20	21	22
23	24	25	26	27	28	29
30	31					

Septiembre						
D	L	M	J	V	S	
	1	2	3	4	5	
6	7	8	9	10	11	12
13	14	15	16	17	18	19
20	21	22	23	24	25	26
27	28	29	30			

Octubre						
D	L	M	J	V	S	
				1	2	3
4	5	6	7	8	9	10
11	12	13	14	15	16	17
18	19	20	21	22	23	24
25	26	27	28	29	30	31

Noviembre						
D	L	M	J	V	S	
1	2	3	4	5	6	7
8	9	10	11	12	13	14
15	16	17	18	19	20	21
22	23	24	25	26	27	28
29	30					

Diciembre						
D	L	M	J	V	S	
1	2	3	4	5		
6	7	8	9	10	11	12
13	14	15	16	17	18	19
20	21	22	23	24	25	26
27	28	29	30	31		

Enero 2021 A						
D	L	M	J	V	S	
				1	2	
3	4	5	6	7	8	9
10	11	12	13	14	15	16
17	18	19	20	21	22	23
24	25	26	27	28	29	30
31						

Febrero						
D	L	M	J	V	S	
1	2	3	4	5	6	
7	8	9	10	11	12	13
14	15	16	17	18	19	20
21	22	23	24	25	26	27
28						

Marzo						
D	L	M	J	V	S	
1	2	3	4	5	6	
7	8	9	10	11	12	13
14	15	16	17	18	19	20
21	22	23	24	25	26	27
28	29	30	31			

Abril						
D	L	M	J	V	S	
				1	2	3
4	5	6	7	8	9	10
11	12	13	14	15	16	17
18	19	20	21	22	23	24
25	26	27	28	29	30	

Mayo						
D	L	M	J	V	S	
					1	
2	3	4	5	6	7	8
9	10	11	12	13	14	15
16	17	18	19	20	21	22
23	24	25	26	27	28	29
30	31					

Junio						
D	L	M	J	V	S	
1	2	3	4	5		
6	7	8	9	10	11	12
13	14	15	16	17	18	19
20	21	22	23	24	25	26
27	28	29	30			

Julio / Agosto 2021 - B						
D	L	M	J	V	S	
				1	2	3
4	5	6	7	8	9	10
11	12	13	14	15	16	17
18	19	20	21	22	23	24
25	26	27	28	29	30	31

SIMBOLÓGIA

	Inicio de cursos.		Festival de Danza y Canto.		Examen de admisión.
	Fin de cursos.		Evaluación Final.		Publicación de resultados del examen
	Inscripciones/Reinscripciones.		Suspensión por Día del Administrativo.		Inter-COBAQ.
	Alta al Seguro Social.		Suspensión por Aniversario del STSPE a cambio).		Periodo vacacional.
	Suspensión de labores.		Suspensión personal sindicalizado, fecha sujeta a cambio).		Periodo de receso intersemestral.
	Escuela permanente de regularización. *		Concurso de Bandas de Guerra y Escoltas de Bandera Nacional.		Concierto Coro
	Evaluación extraordinaria.		Suspensión por Día de la Madre. (sólo mamás).		
	Feria Vocacional.		Entrega de fichas para el examen de admisión.		

Por DECRETO de fecha 17 de enero del 2006, se reforma el artículo 74 de la Ley Federal del Trabajo, son días de descanso obligatorio: el 1o. de enero; el primer lunes de febrero en conmemoración del día 5; el tercer lunes de marzo en conmemoración del día 21; el 1o. de mayo; el 16 de septiembre; el tercer lunes de noviembre en conmemoración del día 20; el 1o. de diciembre de cada seis años, cuando corresponda a la transmisión del Poder Ejecutivo Federal; y el 25 de diciembre.

* Además de las fechas establecidas en el calendario, se podrá implementar en cualquier otro momento de acuerdo a las necesidades del plantel.

Semestre 20B= 94 días hábiles + 10 días de Esc. de Regularización en febrero = 104 días.

Semestre 20A= 93 días hábiles + 10 días de Esc. de Regularización. en junio / julio = 103 días

Elaboró : Departamento Planeación/Dirección de Planeación, Programación y Presupuesto
Versión - 27 de noviembre del 2019

Con observaciones de Control Escolar y Vinculación

Se firma de conformidad la propuesta de Calendario Escolar Ciclo 2020B – 2021A:



M. en C. David Chaparro Aguilar
Director Académico



M. en A. Oscar A. Arredondo Velázquez
Director de Vinculación



Lic. Jorge Miguel Flores Cortés
Director de Recursos Humanos



M. en A. Ana Hilda Uribe Carrillo
Directora de Planeación, Programación y Presupuesto



M. en A. Odón Gpe. Moreno Alcántara
Jefe del Departamento de Registro y Control Escolar



ACTA NÚMERO 02/2020

PRIMERA SESIÓN EXTRAORDINARIA DE LA JUNTA DIRECTIVA DEL COBAQ

En la ciudad de Santiago de Querétaro, Qro., siendo las 10:00 horas (diez horas) del día 10 (diez) de febrero de 2020 (Dos mil veinte), se reunieron en la Sala de Juntas de la Dirección General del Colegio de Bachilleres del Estado de Querétaro, con domicilio en Av. Constituyentes #29 7 35 ote 2do Piso, Col. San Francisquito, Querétaro, Qro., los integrantes de la Junta Directiva del Colegio de Bachilleres del Estado de Querétaro COBAQ: el **Lic. José Alfredo Botello Montes**, **Secretario de Educación** del Poder Ejecutivo del Estado de Querétaro, y Presidente de esta Junta Directiva; el **M. en A. P. Arturo Molina Zamora**, Director General del COBAQ y Secretario Ejecutivo de este Órgano Directivo; la **Lic. Sandra Luz Cuadra García**, Subdelegada y encargada de la Delegación Federal de la Secretaría de Educación Pública en el Estado de Querétaro, y Representante de la SEP ante este Órgano Directivo; el **C.P. Alejandro López Sánchez**, representante la Secretaría de Planeación y Finanzas del Poder Ejecutivo del Estado de Querétaro, y Vocal Suplente, **L.A. Francisco Rodríguez González**, Jefe de Departamento de Evaluación, de la Dirección de Prevención de la Secretaría de la Contraloría del Estado.

Asimismo, se cuenta con la presencia de la **L.C. Andrea Paulina Valdivia Galván**, Comisario Suplente de la Secretaría de la Contraloría del Poder Ejecutivo del Estado de Querétaro. Los presentes se reúnen con el objeto de llevar a cabo la Primera Sesión Extraordinaria del 2020 (dos mil veinte), de acuerdo al siguiente:

Orden del Día

El Lic. José Alfredo Botello Montes., Presidente de este Órgano de Gobierno en desahogo de los **puntos I y II** de el Orden del Día, cede la palabra al Secretario Ejecutivo, M. en A. P. Arturo Molina Zamora, para realizar el pase de lista, confirmando el quórum y, la validez de esta sesión, dando inicio a la misma, conforme a lo previsto en los artículos 20 de la Ley de la Administración Pública Paraestatal del Estado de Querétaro y 14 de la Ley Orgánica del Colegio de Bachilleres del Estado de Querétaro.

Para el desahogo del **punto III Aprobación del Orden del Día**, el Secretario Ejecutivo somete a la consideración de los presentes el siguiente orden del día, siendo aprobado por unanimidad.

Orden del día

- I. Lista de asistentes.
- II. Declaración del *quórum*.
- III. **Aprobación del Orden del Día.**
- IV. **Informe del Director General sobre la Presión Financiera del Colegio de Bachilleres del Estado de Querétaro**

#EnCOBAQ
TransformamosVidas

Av. Constituyentes No. 35 Ote.,
Col. San Francisquito, Santiago de Querétaro, Qro.,
C.P. 76058, Tel. 442 2919400

NUESTROS VALORES: CALIDEZ CONSTRUIR JUNTOS ENTREGA COMUNIDAD QUE APRENDE

@COBAQ.Oficial @COBAQ_Oficial COBAQ VIDEO cobaq.official

Pág. 1.



SECRETARÍA
DE EDUCACIÓN

QRO
ORGULLO
DE
MX



V. Informe del Director General sobre Modificaciones Presupuestales para el ejercicio 2020 del Colegio de Bachilleres del Estado de Querétaro

VI. Solicitud de acuerdos:

VI.1 Se instruye al Director General, para que, de conformidad al marco legal, realice todas las acciones jurídicas, administrativas y presupuestarias necesarias para hacer frente a la presión financiera que presenta el COBAQ.

VI.2. Se presentan los montos aprobados por la Legislatura Local para el ejercicio Fiscal 2020, y los montos publicados en el Diario Oficial de la Federación, y la Junta Directiva aprueba la distribución del Presupuesto de Egresos 2020.

VI.3. Aprobación del POA 2020.

VII. Asuntos Generales.

VIII. Clausura.

Con relación al **punto IV**, Informe del Director General sobre la Presión Financiera del Colegio de Bachilleres del Estado de Querétaro, toma la palabra el M. en A. P. Arturo Molina Zamora, Director General de COBAQ y hace del conocimiento de la junta directiva que en el acuerdo de la junta Directiva número 01/2019 en donde se autorizó la distribución del presupuesto para el ejercicio fiscal 2019 un monto para el Capítulo 1000 de \$798,998,578.00 (SETECIENTOS NOVENTA Y OCHO MILLONES NOVECIENTOS NOVENTA Y OCHO MIL QUINIENTOS SETENTA Y OCHO PESOS 00/100 M.N), el cual incluyó el 7.0% (SIETE PUNTO CERO POR CIENTO).

Informa también del Acta de Junta Directiva 03/2019 de fecha 24 de octubre de 2019, donde se expuso por medio del Secretario Ejecutivo lo que a la letra dice: *"Toma la palabra el Secretario Ejecutivo para exponer a los integrantes de la Junta Directiva la presión financiera en la que se encuentra el Colegio de Bachilleres del Estado de Querétaro, informando que de acuerdo a las especificaciones para la realización del proyecto de Presupuesto 2020, hago de su conocimiento que el COBAQ elaboró dicho proyecto con un tope del 4.5 % de incremento para el capítulo de [Servicios Personales], considerando el 3% de acuerdo a la ley de Disciplina Financiera y el 1.5% estimado de inflación, no obstante que el COBAQ para cubrir este rubro necesita el 7.5% del incremento que representa un importe de \$23,969,957.00 (VEINTITRÉS MILLONES NOVECIENTOS SESENTA Y NUEVE MIL NOVECIENTOS CINCUENTA Y SIETE PESOS 00/100M.N.)"*.

Además, el proyecto de presupuesto autorizado por la Junta Directiva mediante el acuerdo número JD/01/03/2019. En este sentido, la Dirección de Presupuesto "B" de la Secretaría de Planeación y Finanzas de Gobierno del Estado de Querétaro, mediante correos electrónicos de fecha 06 de agosto de 2019 y 09 de octubre del mismo, en los cuales solicita autorizar para la Junta Directiva del Colegio de Bachilleres del Estado el proyecto que para el ejercicio presupuestal 2020 el incremento que no podrá crecer más del 4.5% (CUATRO PUNTO CINCO POR CIENTO) con respecto al autorizado en el ejercicio presupuestal 2019; asimismo, que el Capítulo 1000 podrá crecer hasta el 4.5% (CUATRO PUNTO CINCO POR CIENTO) considerando el incremento salarial para 2020, proyecto de incremento por debajo del año anterior, que ascendió a un monto de \$834,953,514.00 (OCHOCIENTOS TREINTA Y CUATRO



MILLONES NOVECIENTOS CINCUENTA Y TRES MIL QUINIENTOS CATORCE PESOS 00/100).

Menciona también que derivado de las negociaciones sindicales que a la fecha han oscilado en torno a la propuesta de acordar un incremento de \$900 (NOVECIENTOS PESOS 00/100 M.N) a personal de base y \$1000 (MIL PESOS 00/100 M.N) a personal de confianza, por lo que, este Acuerdo Sindical podría generar una presión financiera y un incremento en el capítulo 1000 aun mayor a la que se encuentra en este momento, ya que la demanda de emplazamiento a huelga solicita un incremento salarial del 15% (QUINCE POR CIENTO) directo al salario mensual. Con base en las diferentes acciones realizadas por el Colegio de Bachilleres del Estado tanto a nivel Federal como en la propia Junta Directiva en el acta 01/2018, que dejó plasmada la presión financiera por la que atraviesa el colegio, así como las gestiones que se han venido realizando ante la federación en los años 2018, 2019 y 2020.

En desahogo del **punto V** de el Orden del Día, en su carácter de Director General del COBAQ, el M. en A. P. Arturo Molina Zamora informa a este Órgano Directivo lo correspondiente sobre las **Modificaciones Presupuestales para el ejercicio 2020 del Colegio de Bachilleres del Estado de Querétaro** haciendo del conocimiento de esta Junta Directiva que derivado de la entrada en vigor de nuevas disposiciones legales y de la aplicación del Artículo Tercero Transitorio, del Decreto por el que se reforman, adicionan y derogan diversas disposiciones de los artículos 3, 31 y 73 de la Constitución Política de los Estados Unidos Mexicanos, en materia educativa, publicado en el Diario Oficial de la Federación de fecha 15 de mayo de 2019, la abrogación de la Ley General del Servicio Profesional Docente, que por medio de convenios laborales que fueron elevados a laudo por el Tribunal de Conciliación y Arbitraje del Estado de Querétaro, se reincorporaron 29 docentes al Colegio de Bachilleres del Estado de Querétaro, que habían sido afectados en su permanencia derivado de la aplicación del artículo 74 de la abrogada Ley General del Servicio Profesional Docente.

En virtud de lo anterior el presupuesto de egresos modificado para el 2020 por un monto de \$1,014,404,607.00 (Mil catorce millones cuatrocientos cuatro mil seiscientos siete pesos 00/100 M.N.), más \$7,900,000.00 (Siete millones novecientos mil pesos 00/100 M.N.) por financiamiento propio, lo que resulta en un total de un presupuesto total de egresos de \$1,022,304,607.00 (Mil veintidós millones trescientos cuatro mil seiscientos siete pesos 00/100 M.N.), en los términos planteados en el Anexo I, II, III y IV de la presente acta.

Enseguida, se procedió al desahogo del **punto VI** del Orden del Día, correspondiente a la **solicitud de acuerdos** por parte del Director General del COBAQ, en los términos siguientes:

VI.1 Se instruye al Director General, para que, de conformidad al marco legal, realice todas las acciones jurídicas, administrativas y presupuestarias necesarias para hacer frente a la presión financiera que presenta el COBAQ

JD/01/02/2020.- De conformidad a lo dispuesto en los artículos 53 y 55 fracción V de la Ley de la Administración Pública Paraestatal del Estado de Querétaro, así como el artículo 19 fracción X y



XI de la Ley Orgánica del Colegio de Bachilleres del Estado de Querétaro, la Junta Directiva de este organismo, se da por enterada del estado que guarda la presión presupuestaria y financiera del Colegio. Por lo que se instruye al Director General del COBAQ, para que, de conformidad al marco legal, realice todas las acciones jurídicas, administrativas y presupuestarias necesarias para hacer frente a tal situación, debiendo informar en su oportunidad el resultado de las mismas a la presente junta.

Se procedió a la votación, votando a favor el Presidente de la Junta Directiva y representante de la Secretaría de Educación Pública. En contra votaron el representante de la Secretaría de Planeación y Finanzas y el representante de la Secretaría de Contraloría. Teniendo un empate en la votación se procedió de acuerdo al artículo 14 de la Ley Orgánica del Colegio de Bachilleres del Estado de Querétaro, a realizar el voto de calidad del presidente, manifestándose a favor del acuerdo, por lo que se aprueba.

VI.2. Se presentan los montos aprobados por la Legislatura Local para el ejercicio Fiscal 2020, y los montos publicados en el Diario Oficial de la Federación, y la Junta Directiva aprueba la distribución del Presupuesto de Egresos 2020.

JD/02/02/2020.-De conformidad con lo dispuesto en los artículos 54 fracción II de la Ley de la Administración Pública Paraestatal del Estado de Querétaro; 1, 2, 4, 5 y 6 de la Ley de Ingresos del Estado de Querétaro; así como los artículos 10 y 19 del Decreto del Presupuesto de Egresos del Estado de Querétaro, el Decreto de Presupuesto de Egresos de la Federación, correspondientes al ejercicio 2020, la Junta Directiva del Colegio de Bachilleres del Estado de Querétaro, se da por enterada de los montos aprobados por la Legislatura Local, mediante la Ley de Ingresos y Decreto del Presupuesto de Egresos del Estado de Querétaro, así como los montos publicados en el Diario Oficial de la Federación, para el ejercicio fiscal 2020. Con base a lo anterior, se aprueba la distribución del Presupuesto de Egresos 2020, por un monto de \$1,014,404,607.00 (Mil catorce millones cuatrocientos cuatro mil seiscientos siete pesos 00/100 M.N.), más \$7,900,000.00 (Siete millones novecientos mil pesos 00/100 M.N.) por financiamiento propio, lo que resulta en un total de un presupuesto total de egresos de \$1,022,304,607.00 (Mil veintidós millones trescientos cuatro mil seiscientos siete pesos 00/100 M.N.), considerando un monto dentro del Capítulo 1000 de \$855,658,973 (Ochocientos cincuenta y cinco millones, seiscientos cincuenta y ocho mil novecientos setenta y tres pesos 00/100 M. N.) que se conforman con el 5% de incremento al Capítulo 1000, más el impacto al presupuesto 2019 derivado de la derogación de la Ley General del Servicio Profesional Docente, en los términos planteados en los Anexos I, II, III y IV de la presente acta.

Se procedió a la votación, votando a favor el Presidente de la Junta Directiva y representante de la Secretaría de Educación Pública. En contra votaron el representante de la Secretaría de Planeación y Finanzas y el representante de la Secretaría de Contraloría. Teniendo un empate en la votación se procedió de acuerdo al artículo 14 de la Ley Orgánica del Colegio de Bachilleres del Estado de Querétaro, a realizar el voto de calidad del presidente, manifestándose a favor del acuerdo, por lo que se aprueba.



Av. Constituyentes No. 35 Ote.,
Col. San Francisquito, Santiago de Querétaro, Qro.,
C.P. 76058, Tel. 442 2919400

NUESTROS VALORES: CALIDEZ CONSTRUIR JUNTOS ENTREGA COMUNIDAD QUE APRENDE

@COBAQ.Oficial @COBAQ_Oficial COBAQ VIDEO cobaq.official






VI.3. Aprobación del POA 2020.

JD/03/02/2020 Con fundamento en los artículos 44, 45, 46 y 54 fracción II de la Ley de la Administración Pública Paraestatal del Estado de Querétaro, 56 de la Ley de Planeación del Estado de Querétaro y 19 fracción IV de la Ley Orgánica del Colegio de Bachilleres del Estado de Querétaro, esta Junta Directiva autoriza el Programa Operativo Anual 2020, conforme al Anexo V que forma parte integral del acta de la presente sesión.

Se aprueba por unanimidad de los integrantes de la junta directiva.

En desahogo del **punto VII** del Orden del Día, relativo a los Asuntos Generales, El M. en A. P. Arturo Molina Zamora Director General del COBAQ, informa a esta Junta Directiva que no existen asuntos que tratar.

Finalmente, en desahogo del **punto VIII** del Orden del Día correspondiente a la clausura, el Lic. José Alfredo Botello Montes, Presidente de este Órgano de Gobierno, da por clausurados los trabajos de la Primera Sesión Extraordinaria del año 2020, de esta Junta Directiva del COBAQ, siendo las **10:23 horas** del día 10 (diez) de marzo de 2020 (dos mil veinte), firmando al calce y márgenes legalmente forman parte de la Junta Directiva y estuvieron presentes en esta sesión.
– **CONSTE.**



Handwritten signature

Handwritten signature

Vertical handwritten signatures

#EnCOBAQ TransformamosVidas

Av. Constituyentes No. 35 Ote.,
Col. San Francisquito, Santiago de Querétaro, Qro.,
C.P. 76058, Tel. 442 2919400

NUESTROS VALORES: CALIDEZ CONSTRUIR JUNTOS ENTREGA COMUNIDAD QUE APRENDE

@COBAQ.Oficial **@COBAQ_Oficial** **COBAQ VIDEO** **cobaq.oficial**





Hoja de firmas de los integrantes de la Junta Directiva del Colegio de Bachilleres del Estado de Querétaro COBAQ, y que forma parte del Acta 02/2020 de la Primera Sesión Extraordinaria, celebrada el 10 (diez) de marzo de 2020 (dos mil veinte).

Lic. José Alfredo Botello Montes
Presidente de la Junta Directiva y
Secretario de Educación del Estado de
Querétaro

M en A. P. Arturo Molina Zamora
Secretario Ejecutivo y Director General
Colegio de Bachilleres del Estado de
Querétaro

Lic. Sandra Luz Cuadra García
Representante de la Secretaría de
Educación Pública

C.P. Alejandro López Sánchez
Vocal Suplente
Secretaría de Planeación y Finanzas del
Poder Ejecutivo

L.A. Francisco Rodríguez González
Vocal suplente de la Secretaría de la Contraloría
del Poder Ejecutivo

L.C. Andrea Paulina Valdivia Galván
Comisario Suplente del COBAQ

COLEGIO DE BACHILLERES DEL ESTADO DE QUERÉTARO

Estado Analítico de Ingresos
Presupuesto Aprobado 2020

Rubro de Ingresos	Ingreso					Diferencia (6=5-1)
	Estimado	Ampliaciones y Reducciones	Modificado	Devengado	Recaudado	
	(1)	(2)	(3=1+2)	(4)	(5)	
Impuestos	0	0	0	0	0	0
Cuotas y Aportaciones de Seguridad Social	0	0	0	0	0	0
Contribuciones de Mejoras	0	0	0	0	0	0
Derechos	0	0	0	0	0	0
Productos ¹	6,450,000	0	6,450,000	0	0	-6,450,000
Aprovechamientos ²	0	0	0	0	0	0
Ingresos por Venta de Bienes, Prestación de Servicios y Otros Ingresos	101,459,730	0	101,459,730	0	0	-101,459,730
Participaciones, Aportaciones, Convenios, Incentivos Derivados de la Colaboración Fiscal y Fondos Distintos de Aportaciones	0	0	0	0	0	0
Transferencias, Asignaciones, Subsidios y Subvenciones, y Pensiones y Jubilaciones (Nota 1)	906,494,877	0	906,494,877	0	0	-906,494,877
Ingresos Derivados de Financiamientos	0	0	0	0	0	0
TOTAL	1,014,404,607	0	1,014,404,607	0	0	-1,014,404,607

Ingresos excedentes

Estado Analítico de Ingresos por Fuente de Financiamiento	Ingreso					Diferencia (6=5-1)
	Estimado	Ampliaciones y Reducciones	Modificado	Devengado	Recaudado	
	(1)	(2)	(3=1+2)	(4)	(5)	
Ingresos del Poder Ejecutivo Federal o Estatal y de los Municipios	0	0	0	0	0	0
Impuestos	0	0	0	0	0	0
Cuotas y Aportaciones de Seguridad Social	0	0	0	0	0	0
Contribuciones de Mejoras	0	0	0	0	0	0
Derechos	0	0	0	0	0	0
Productos ¹	0	0	0	0	0	0
Aprovechamientos ²	0	0	0	0	0	0
Participaciones, Aportaciones, Convenios, Incentivos Derivados de la Colaboración Fiscal y Fondos Distintos de Aportaciones	0	0	0	0	0	0
Transferencias, Asignaciones, Subsidios y Subvenciones, y Pensiones y Jubilaciones	0	0	0	0	0	0
Ingresos de los Entes Públicos de los Poderes Legislativo y Judicial, de los Órganos Autónomos y del Sector Paraestatal o Paramunicipal, así como de las Empresas Productivas del Estado	1,014,404,607	0	1,014,404,607	0	0	-1,014,404,607
Cuotas y Aportaciones de Seguridad Social	0	0	0	0	0	0
Productos ¹	6,450,000	0	6,450,000	0	0	-6,450,000
Ingresos por Venta de Bienes, Prestación de Servicios y Otros Ingresos ³	101,459,730	0	101,459,730	0	0	-101,459,730
Transferencias, Asignaciones, Subsidios y Subvenciones, y Pensiones y Jubilaciones (Nota 1)	906,494,877	0	906,494,877	0	0	-906,494,877
Ingresos Derivados de Financiamientos	0	0	0	0	0	0
Ingresos Derivados de Financiamientos	0	0	0	0	0	0
TOTAL	1,014,404,607	0	1,014,404,607	0	0	-1,014,404,607

Ingresos excedentes

1. Incluye intereses que generan las cuentas bancarias de los entes públicos en productos.

2. Incluye donativos en efectivo del Poder Ejecutivo, entre otros aprovechamientos.

3. Se refiere a los ingresos propios por los Poderes Legislativo y Judicial, los Órganos Autónomos y las entidades de la administración pública paraestatal y paramunicipal, por sus actividades diversas no inherentes a su operación que generan recursos y que no sean ingresos por venta de bienes o prestación de servicios, tales como donativos en efectivo, entre otros.

M. EN A. ANA HILDA URIBE CARRILLO
DIRECTORA DE PLANEACIÓN, PROGRAMACIÓN Y PRESUPUESTO

C.P. ARNULFO SÁNCHEZ MENDOZA
JEFE DEL DEPARTAMENTO DE PRESUPUESTO

COLEGIO DE BACHILLERES DEL ESTADO DE QUERÉTARO
Estado Analítico de Ingresos Detallado - LDF

Presupuesto Aprobado 2020
(PESOS)

CONCEPTO	INGRESO					DIFERENCIA
	ESTIMADO	AMPLIACIONES / (REDUCCIONES)	MODIFICADO	DEVENGADO	RECAUDADO	
INGRESOS DE LIBRE DISPOSICIÓN						
A. Impuestos	0	0	0	0	0	0
B. Cuotas y Aportaciones de Seguridad Social	0	0	0	0	0	0
C. Contribuciones de Mejoras	0	0	0	0	0	0
D. Derechos	0	0	0	0	0	0
E. Productos	6,450,000	0	6,450,000	0	0	-6,450,000
F. Aprovechamientos	0	0	0	0	0	0
G. Ingresos por Venta de Bienes y Servicios	101,459,730	0	101,459,730	0	0	-101,459,730
H. Participaciones	0	0	0	0	0	0
(H=h1+h2+h3+h4+h5+h6+h7+h8+h9+h10+h11)	0	0	0	0	0	0
h1) Fondo General de Participaciones	0	0	0	0	0	0
h2) Fondo de Fomento Municipal	0	0	0	0	0	0
h3) Fondo de Fiscalización y Recaudación	0	0	0	0	0	0
h4) Fondo de Compensación	0	0	0	0	0	0
h5) Fondo de Extracción de Hidrocarburos	0	0	0	0	0	0
h6) Impuesto Especial Sobre Producción y Servicios	0	0	0	0	0	0
h7) 0.136% de la Recaudación Federal Participable	0	0	0	0	0	0
h8) 3.17% Sobre Extracción de Petróleo	0	0	0	0	0	0
h9) Gasolinas y Diésel	0	0	0	0	0	0
h10) Fondo del Impuesto Sobre la Renta	0	0	0	0	0	0
h11) Fondo de Estabilización de los Ingresos de las Entidades Federativas	0	0	0	0	0	0
I. Incentivos Derivados de la Colaboración Fiscal (I=i1+i2+i3+i4+i5)	0	0	0	0	0	0
i1) Tenencia o Uso de Vehículos	0	0	0	0	0	0
i2) Fondo de Compensación ISAN	0	0	0	0	0	0
i3) Impuesto Sobre Automóviles Nuevos	0	0	0	0	0	0
i4) Fondo de Compensación de Repesos-Intermedios	0	0	0	0	0	0
i5) Otros Incentivos Económicos	0	0	0	0	0	0
J. Transferencias	593,260,340	0	593,260,340	0	0	-593,260,340
K. Convenios	0	0	0	0	0	0
k1) Otros Convenios y Subsidios	0	0	0	0	0	0
L. Otros Ingresos de Libre Disposición (L=l1+l2)	0	0	0	0	0	0
l1) Participaciones de Ingresos Locales	0	0	0	0	0	0
l2) Otros Ingresos de Libre Disposición	0	0	0	0	0	0
I. Total de Ingresos de Libre Disposición	701,170,070	0	701,170,070	0	0	-701,170,070
(I=A+B+C+D+E+F+G+H+I+J+K+L)						
Ingresos Excedentes de Ingresos de Libre Disposición						-701,170,070
TRANSFERENCIAS FEDERALES ETIQUETADAS						
A. Aportaciones (A=a1+a2+a3+a4+a5+a6+a7+a8)	0	0	0	0	0	0
a1) Fondo de Aportaciones para la Nómina Educativa y Gasto Operativo	0	0	0	0	0	0
a2) Fondo de Aportaciones para los Servicios de Salud	0	0	0	0	0	0
a3) Fondo de Aportaciones para la Infraestructura Social	0	0	0	0	0	0
a4) Fondo de Aportaciones para el Fortalecimiento de los Municipios y de las Demarcaciones Territoriales del Distrito Federal	0	0	0	0	0	0
a5) Fondo de Aportaciones Múltiples	0	0	0	0	0	0
a6) Fondo de Aportaciones para la Educación Tecnológica y de Adultos	0	0	0	0	0	0
a7) Fondo de Aportaciones para la Seguridad Pública de los Estados y del Distrito Federal	0	0	0	0	0	0
a8) Fondo de Aportaciones para el Fortalecimiento de las Entidades Federativas	0	0	0	0	0	0
B. Convenios (B=b1+b2+b3+b4)	0	0	0	0	0	0
b1) Convenios de Protección Social en Salud	0	0	0	0	0	0
b2) Convenios de Descentralización	0	0	0	0	0	0
b3) Convenios de Reasignación	0	0	0	0	0	0
b4) Otros Convenios y Subsidios	0	0	0	0	0	0
C. Fondos Distintos de Aportaciones (C=c1+c2)	0	0	0	0	0	0
c1) Fondo para Entidades Federativas y Municipios Productores de Hidrocarburos	0	0	0	0	0	0
c2) Fondo Minero	0	0	0	0	0	0
D. Transferencias, Subsidios y Subvenciones, y Pensiones y Jubilaciones	313,234,537	0	313,234,537	0	0	-313,234,537
E. Otras Transferencias Federales Etiquetadas	0	0	0	0	0	0
II. Total de Transferencias Federales Etiquetadas (II = A + B + C + D + E)	313,234,537	0	313,234,537	0	0	-313,234,537
III. Ingresos Derivados de Financiamientos (III = A)	0	0	0	0	0	0
A. Ingresos Derivados de Financiamientos	0	0	0	0	0	0
IV. Total de Ingresos (IV = I + II + III)	1,014,404,607	0	1,014,404,607	0	0	-1,014,404,607
Datos Informativos						
1. Ingresos Derivados de Financiamientos con Fuente de Pago de Ingresos de Libre Disposición	0	0	0	0	0	0
2. Ingresos Derivados de Financiamientos con Fuente de Pago de Transferencias Federales Etiquetadas	0	0	0	0	0	0
3. Ingresos Derivados de Financiamientos (3 = 1 + 2)	0	0	0	0	0	0

M. EN A. ANA HILDA URIBE CARRILLO
DIRECTORA DE PLANEACIÓN, PROGRAMACIÓN Y PRESUPUESTO

C.P. ARNULFO SÁNCHEZ MENDOZA
JEFE DEL DEPARTAMENTO DE PRESUPUESTO

COLEGIO DE BACHILLERES DEL ESTADO DE QUERÉTARO
Estado Analítico del Ejercicio del Presupuesto de Egresos

Clasificación por Objeto del Gasto (Capítulo y Concepto)

Presupuesto Aprobado 2020

CONCEPTO	EGRESOS					SUB EJERCICIO 6 = (3 - 4)
	APROBADO	AMPLIACIONES/ (REDUCCIONES)	MODIFICADO	DEVENGADO	PAGADO	
	1	2	3 = (1 + 2)	4	5	
Servicios Personales	855,658,973	0	855,658,973	0	0	855,658,973
Remuneraciones al Personal de Carácter Permanente	286,965,461	0	286,965,461	0	0	286,965,461
Remuneraciones al Personal de Carácter Transitorio	52,206,840	0	52,206,840	0	0	52,206,840
Remuneraciones Adicionales y Especiales	119,005,108	0	119,005,108	0	0	119,005,108
Seguridad Social	95,380,182	0	95,380,182	0	0	95,380,182
Otras Prestaciones Sociales y Económicas	237,598,752	0	237,598,752	0	0	237,598,752
Previsiones	16,710,466	0	16,710,466	0	0	16,710,466
Pago de Estímulos a Servidores Públicos	47,792,164	0	47,792,164	0	0	47,792,164
Materiales y Suministros	10,814,783	0	10,814,783	0	0	10,814,783
Materiales de Administración, Emisión de Documentos y Artículos Oficiales	4,391,100	0	4,391,100	0	0	4,391,100
Alimentos y Utensilios	529,702	0	529,702	0	0	529,702
Materias Primas y Materiales de Producción y Comercialización	0	0	0	0	0	0
Materiales y Artículos de Construcción y de Reparación	2,693,392	0	2,693,392	0	0	2,693,392
Productos Químicos, Farmacéuticos y de Laboratorio	64,283	0	64,283	0	0	64,283
Combustibles, Lubricantes y Aditivos	1,165,215	0	1,165,215	0	0	1,165,215
Vestuario, Blancos, Prendas de Protección y Artículos Deportivos	1,115,252	0	1,115,252	0	0	1,115,252
Materiales y Suministros para Seguridad	0	0	0	0	0	0
Herramientas, Refacciones y Accesorios Menores	855,839	0	855,839	0	0	855,839
Servicios Generales	86,720,898	0	86,720,898	0	0	86,720,898
Servicios Básicos	17,517,266	0	17,517,266	0	0	17,517,266
Servicios de Arrendamiento	4,069,683	0	4,069,683	0	0	4,069,683
Servicios Profesionales, Científicos, Técnicos y Otros Servicios	21,231,572	0	21,231,572	0	0	21,231,572
Servicios Financieros, Bancarios y Comerciales	2,191,020	0	2,191,020	0	0	2,191,020
Servicios de Instalación, Reparación, Mantenimiento y Conservación	13,917,493	0	13,917,493	0	0	13,917,493
Servicios de Comunicación Social y Publicidad	0	0	0	0	0	0
Servicios de Traslado y Viáticos	4,112,224	0	4,112,224	0	0	4,112,224
Servicios Oficiales	4,808,701	0	4,808,701	0	0	4,808,701
Otros Servicios Generales	18,872,939	0	18,872,939	0	0	18,872,939
Transferencias, Asignaciones, Subsidios y Otras Ayudas	46,925,565	0	46,925,565	0	0	46,925,565
Transferencias Internas y Asignaciones al Sector Público	0	0	0	0	0	0
Transferencias al Resto del Sector Público	0	0	0	0	0	0
Subsidios y Subvenciones	0	0	0	0	0	0
Ayudas Sociales	15,636,005	0	15,636,005	0	0	15,636,005
Pensiones y Jubilaciones	31,289,560	0	31,289,560	0	0	31,289,560
Transferencias a Fideicomisos, Mandatos y Otros Análogos	0	0	0	0	0	0
Transferencias a la Seguridad Social	0	0	0	0	0	0
Donativos	0	0	0	0	0	0
Transferencias al Exterior	0	0	0	0	0	0
Bienes Muebles, Inmuebles e Intangibles	5,248,209	0	5,248,209	0	0	5,248,209
Mobiliario y Equipo de Administración	4,270,777	0	4,270,777	0	0	4,270,777
Mobiliario y Equipo Educativo y Recreativo	377,432	0	377,432	0	0	377,432
Equipo e Instrumental Médico y de Laboratorio	0	0	0	0	0	0
Vehículos y Equipo de Transporte	0	0	0	0	0	0
Equipo de Defensa y Seguridad	0	0	0	0	0	0
Maquinaria, Otros Equipos y Herramientas	0	0	0	0	0	0
Activos Biológicos	0	0	0	0	0	0
Bienes Inmuebles	0	0	0	0	0	0
Activos Intangibles	600,000	0	600,000	0	0	600,000
Inversión Pública	0	0	0	0	0	0
Obra Pública en Bienes de Dominio Público	0	0	0	0	0	0
Obra Pública en Bienes Propios	0	0	0	0	0	0
Proyectos Productivos y Acciones de Fomento	0	0	0	0	0	0
Inversiones Financieras y Otras Provisiones	0	0	0	0	0	0
Inversiones para el Fomento de Actividades Productivas	0	0	0	0	0	0
Acciones y Participaciones de Capital	0	0	0	0	0	0
Compra de Títulos y Valores	0	0	0	0	0	0
Concesión de Préstamos	0	0	0	0	0	0
Inversiones en Fideicomisos, Mandatos y Otros Análogos	0	0	0	0	0	0
Otras Inversiones Financieras	0	0	0	0	0	0
Provisiones para Contingencias y Otras Erogaciones Especiales	0	0	0	0	0	0

COLEGIO DE BACHILLERES DEL ESTADO DE QUERÉTARO
Estado Analítico del Ejercicio del Presupuesto de Egresos

Clasificación por Objeto del Gasto (Capítulo y Concepto)
 Presupuesto Aprobado 2020

CONCEPTO	EGRESOS					SUB EJERCICIO 6 = (3 - 4)
	APROBADO	AMPLIACIONES/ (REDUCCIONES)	MODIFICADO	DEVENGADO	PAGADO	
	1	2	3 = (1 + 2)	4	5	
Participaciones y Aportaciones	0	0	0	0	0	0
Participaciones	0	0	0	0	0	0
Aportaciones	0	0	0	0	0	0
Convenios	0	0	0	0	0	0
Deuda Pública	16,936,179	0	16,936,179	0	0	16,936,179
Amortización de la Deuda Pública	0	0	0	0	0	0
Intereses de la Deuda Pública	0	0	0	0	0	0
Comisiones de la Deuda Pública	0	0	0	0	0	0
Gastos de la Deuda Pública	0	0	0	0	0	0
Costo por Coberturas	0	0	0	0	0	0
Apoyos Financieros	0	0	0	0	0	0
Adeudos de Ejercicios Fiscales Anteriores (ADEFAS)	16,936,179	0	16,936,179	0	0	16,936,179
TOTAL DEL GASTO	1,022,304,607	0	1,022,304,607	0	0	1,022,304,607

M. EN A. ANA HILDA URIBE CARRILLO
 DIRECTORA DE PLANEACIÓN, PROGRAMACIÓN Y
 PRESUPUESTO

C.P. ARNULFO SÁNCHEZ MENDOZA
 JEFE DEL DEPARTAMENTO DE PRESUPUESTO

COLEGIO DE BACHILLERES DEL ESTADO DE QUERÉTARO
Estado Analítico del Ejercicio del Presupuesto de Egresos Detallado - LDF
Clasificación por Objeto del Gasto (Capítulo y Concepto)
Presupuesto Aprobado 2020
 (PESOS)

Concepto	Egresos					Subejercicio
	Aprobado	Ampliaciones/ (Reducciones)	Modificado	Devengado	Pagado	
6) Apoyos Financieros	0.00	0.00	0.00	0.00	0.00	0.00
17) Adeudos de Ejercicios Fiscales Anteriores (ADEFAS)	0.00	0.00	0.00	0.00	0.00	0.00
III. Total de Egresos (III = I + II)	1,022,304,607.00	0.00	1,022,304,607.00	0.00	0.00	1,022,304,607.00


M. EN A. ANA HILDA URIBE CARRILLO
 DIRECTORA DE PLANEACIÓN, PROGRAMACIÓN Y PRESUPUESTO


C.P. ARNULFO SÁNCHEZ MENDOZA
 JEFE DEL DEPARTAMENTO DE PRESUPUESTO







GOBIERNO DEL ESTADO DE QUERÉTARO
MATRIZ DE INDICADORES DE RESULTADOS 2020

GOBIERNO DEL ESTADO DE QUERÉTARO
 SECRETARÍA DE ECONOMÍA

GOBIERNO DEL ESTADO DE QUERÉTARO
 SECRETARÍA DE ECONOMÍA

Organismo público

Programa presupuestario

3EBA - COLEGIO DE BACHILLERES DEL ESTADO DE QUERÉTARO (COBAQ)
 41121E0098 - Programa de educación media superior de bachillerato general -COBAQ-

Clasificación programática

GASTO PROGRAMABLE Desempeño de las Funciones Prestación de Servicios Públicos

Gasto de orden

GASTO SOCIAL

Alineación con el PED

Eje 1: Querétaro Humano -Mejorar la calidad y condiciones de vida de los queretanos, promoviendo el ejercicio efectivo de los derechos sociales, la equidad de oportunidades, la inclusión y la cohesión social, mediante la promoción de valores y estilos de vida sanos y saludables.

Estrategia

I.2 Fortalecimiento del acceso y la calidad de los servicios educativos en el Estado.

Nivel	Resumen narrativo	Indicadores	Medios de verificación	Supuestos
Fin	Contribuir a fortalecer el acceso y la calidad de los servicios educativos en el Estado.	Porcentaje de Cobertura en educación Media Superior	Estadística del sistema educativo estatal integrada por USEBEQ, Proyecciones de población a cargo del CONAPO	Se mantiene como política pública en materia educativa durante el periodo 2016-2021
		Porcentaje de Cobertura en educación Superior	Estadística del sistema educativo estatal integrada por USEBEQ, Proyecciones de población a cargo del CONAPO	
			Porcentaje de estudiantes evaluados por PLANEA que obtienen el nivel de dominio II, III o IV en Lenguaje y comunicación en educación Primaria. INEE	Resultados de las pruebas por PLANEA en educación primaria, integrados por el INEE
			Porcentaje de estudiantes evaluados por PLANEA que obtienen el nivel de dominio II, III o IV en Matemáticas para educación Primaria.	Resultados de las pruebas por PLANEA en educación primaria, integrados por el INEE
			Porcentaje de estudiantes evaluados por PLANEA que obtienen el nivel de comunicación en educación Secundaria.	Resultados de las pruebas por PLANEA en educación secundaria, integrados por el INEE
			Porcentaje de estudiantes evaluados por PLANEA que obtienen el nivel de dominio II, III	Resultados de las pruebas por PLANEA en educación secundaria, integrados por el INEE

M. en A.P. Arturo Molina Zamora

Director General

Director General



GOBIERNO DEL ESTADO DE QUERÉTARO
MATRIZ DE INDICADORES DE RESULTADOS 2020

SECRETARÍA DE EDUCACIÓN DEL ESTADO DE QUERÉTARO
DIRECCIÓN GENERAL DE PLANIFICACIÓN Y EVALUACIÓN

Organismo público

3EBA - COLEGIO DE BACHILLERES DEL ESTADO DE QUERÉTARO (COBAQ)

Programa presupuestario

41121E0098 - Programa de educación media superior de bachillerato general -COBAQ-

Clasificación programática

GASTO PROGRAMABLE Desempeño de las Funciones

Prestación de Servicios Públicos

Gasto de orden

GASTO SOCIAL

Alineación con el PED

Eje - Objetivo de gobierno

Eje 1: Querétaro Humano -Mejorar la calidad y condiciones de vida de los queretanos, promoviendo el ejercicio efectivo de los derechos sociales, la equidad de oportunidades, la inclusión y la cohesión social, mediante la promoción de valores y estilos de vida sanos y saludables.

Estrategia

I.2 Fortalecimiento del acceso y la calidad de los servicios educativos en el Estado.

Nivel	Resumen narrativo	Indicadores	Medios de verificación	Supuestos
		o IV en Matemáticas para educación Secundaria.		
		Porcentaje de estudiantes evaluados por PLANEA que obtienen el dominio III o IV en Lenguaje y comunicación en educación Superior.	Resultados de las pruebas de PLANEA en educación media superior, integrados por el INEE	
		Porcentaje de estudiantes evaluados por PLANEA que obtienen el dominio III o IV en Matemáticas para educación Media Superior.	Resultados de las pruebas de PLANEA en educación media superior, integrados por el INEE	

Propósito

El estudiantado del COBAQ concluye su bachillerato con las competencias necesarias para la vida.

Índice de Eficiencia Terminal

Compendio Estadístico COBAQ Semestre A y Semestre B

Componentes

1 Servicio de Bachillerato General Proporcionado.

Porcentaje de Absorción.

Formato de Estadística de Educación Media Superior, Bachillerato General 911.7G de Inicio de Ciclo Escolar N, Publicación oficial de USEBEO de matrícula de la EMS de Querétaro en ciclo N

Porcentaje de participación en la cobertura.

Formato de Estadística de Educación Media Superior, Bachillerato General 911.7G

M. en A.P. Arturo Molina Zamora

Director General

Director General



GOBIERNO DEL ESTADO DE QUERÉTARO
MATRIZ DE INDICADORES DE RESULTADOS 2020

SECRETARÍA DE EDUCACIÓN
 DIRECCIÓN GENERAL DE BACHILLERATO

Organismo público 3EBA - COLEGIO DE BACHILLERES DEL ESTADO DE QUERÉTARO (COBAQ)
Programa presupuestario 41121E0098 - Programa de educación media superior de bachillerato general -COBAQ-
Clasificación programática GASTO PROGRAMABLE Desempeño de las Funciones Prestación de Servicios Públicos
Gasto de orden GASTO SOCIAL

Alineación con el PED

Eje - Objetivo de gobierno Eje 1: Querétaro Humano -Mejorar la calidad y condiciones de vida de los queretanos, promoviendo el ejercicio efectivo de los derechos sociales, la equidad de oportunidades, la inclusión y la cohesión social, mediante la promoción de valores y estilos de vida sanos y saludables.

Estrategia I.2 Fortalecimiento del acceso y la calidad de los servicios educativos en el Estado.

Nivel	Resumen narrativo	Indicadores	Medios de verificación	Supuestos
			de Inicio de Ciclo Escolar N. Publicación oficial de USEBEQ de matrícula de la EMS de Querétaro en ciclo N	demandas de educación media superior así como el personal necesario para llevar a cabo el proceso enseñanza-aprendizaje.

Actividades	Indicadores	Medios de verificación	Supuestos
1 1 Admisión de aspirantes al COBAQ.	Porcentaje de aspirantes inscritos al primer semestre en el COBAQ, modalidad Escolarizada y EMSAD.	Compendio Estadístico COBAQ Semestre B, Reporte de aspirantes registrados para la evaluación diagnóstica	Impacta a los interesados en cursar el bachillerato general en el COBAQ la campaña de promoción en diferentes medios.
1 2 Acompañamiento a los planteles en los procesos para la mejora de la Calidad Educativa.	Porcentaje de planteles con observaciones resueltas derivadas del diagnóstico sobre las condiciones y procesos académicos.	"Informe de Evaluación y Dictamen emitido por COPPEMS Plan de Mejora Continua (PMC) Reportes de Seguimiento del PMC"	Existen las condiciones académicas, de infraestructura, equipamiento, plantilla docente idónea, espacios para la atención de tutorías, orientación académica y atención psicopedagógica en

M. en A.P. Arturo Molina Zamora
 Director General



GOBIERNO DEL ESTADO DE QUERÉTARO
MATRIZ DE INDICADORES DE RESULTADOS 2020

SECRETARÍA DE EDUCACIÓN
 SUBSECRETARÍA DE BACHILLERATO
 ULTIADOR 20

Organismo público

3EBA - COLEGIO DE BACHILLERES DEL ESTADO DE QUERÉTARO (COBAQ)

Programa presupuestario

41121E0098 - Programa de educación media superior de bachillerato general -COBAQ-

Clasificación programática

GASTO PROGRAMABLE Desempeño de las Funciones

Prestación de Servicios Públicos

Gasto de orden

GASTO SOCIAL

Alineación con el PED

Eje - Objetivo de gobierno

Eje 1: Querétaro Humano -Mejorar la calidad y condiciones de vida de los queretanos, promoviendo el ejercicio efectivo de los derechos sociales, la equidad de oportunidades, la inclusión y la cohesión social, mediante la promoción de valores y estilos de vida sanos y saludables.

Estrategia

I.2 Fortalecimiento del acceso y la calidad de los servicios educativos en el Estado.

Nivel	Resumen narrativo	Indicadores	Medios de verificación	Supuestos
-------	-------------------	-------------	------------------------	-----------

los planteles, que permanecen y que están en posibilidades de promoverse a niveles más altos en el PBC, cubriendo los requisitos y aspectos que establece el Consejo de Evaluación de la Educación Media Superior (COPEEMS). Se asigna de manera oficial a la instancia evaluadora para el proceso de evaluación de los planteles.

Actividades

1 3 Formación y capacitación del personal directivo y docente.

Porcentaje del personal directivo COBAQ aprobado en los cursos de capacitación.

Actas de cursos del programa de capacitación directiva, Informes RH7 sobre directores y subdirectores.

Porcentaje del personal directivo COBAQ aprobado en los cursos de capacitación.

Actas de cursos del programa de capacitación directiva con evaluación aprobatoria.
 . Informes de RH7 sobre la plantilla del personal directivo (directores y

Se cuenta con un Programa de Capacitación, autorizado por la Comisión Mixta de Capacitación y Adiestramiento, además de los programas de capacitación que ofrece la Coordinación Sectorial de Desarrollo Académicos(COSDAC).

M. en A.P. Arturo Molina Zamora
 Director General



**GOBIERNO DEL ESTADO DE QUERÉTARO
MATRIZ DE INDICADORES DE RESULTADOS 2020**

Organismo público
Programa presupuestario
Clasificación programática
Gasto de orden

3EBA - COLEGIO DE BACHILLERES DEL ESTADO DE QUERÉTARO (COBAQ)
41121E0098 - Programa de educación media superior de bachillerato general -COBAQ-
GASTO PROGRAMABLE Desempeño de las Funciones Prestación de Servicios Públicos
GASTO SOCIAL

Alineación con el PED

Eje 1: Querétaro Humano -Mejorar la calidad y condiciones de vida de los queretanos, promoviendo el ejercicio efectivo de los derechos sociales, la equidad de oportunidades, la inclusión y la cohesión social, mediante la promoción de valores y estilos de vida sanos y saludables.

I.2 Fortalecimiento del acceso y la calidad de los servicios educativos en el Estado.

Nivel	Resumen narrativo	Indicadores	Medios de verificación	Supuestos
Actividades				
1 4	Consolidación de la infraestructura de los planteles.	Porcentaje de docentes de base COBAQ frente a grupo capacitados	Informe de Capacitación subdirectores)	Se cuenta con los recursos óptimos para satisfacer las líneas de capacitación federales, estatales e internas.
1 5	Desarrollo del proceso de enseñanza - aprendizaje.	Porcentaje de planteles beneficiados con acciones para la consolidación de la infraestructura.	Aviso de fallo de inicio de obra emitido por el IIFEQ. , Informe Estadístico oficial del COBAQ	Contar con los recursos de diferentes ámbitos de gobierno destinados a infraestructura educativa.
1 6	Implementación de programas de apoyo para favorecer la retención escolar.	Porcentaje de estudiantes regulares. Sistema SERVO	Padrón de alumnos beneficiados por programa de becas. Informe Estadístico oficial COBAQ COESCO	Los estudiantes acreditan satisfactoriamente las evaluaciones establecidas en los planes y programas de estudio. Contar con las convocatorias de becas a nivel nacional, estatal y municipal. Los estudiantes realizan su pre-registro y cumplen

M. en A.P. Arturo Molina Zamora
Director General



GOBIERNO DEL ESTADO DE QUERÉTARO
MATRIZ DE INDICADORES DE RESULTADOS 2020

Organismo público 3EBA - COLEGIO DE BACHILLERES DEL ESTADO DE QUERÉTARO (COBAQ)
Programa presupuestario 41121E0098 - Programa de educación media superior de bachillerato general -COBAQ-
Clasificación programática GASTO PROGRAMABLE Desempeño de las Funciones Prestación de Servicios Públicos
Gasto de orden GASTO SOCIAL

Alineación con el PED

Eje - Objetivo de gobierno Eje 1: Querétaro Humano -Mejorar la calidad y condiciones de vida de los queretanos, promoviendo el ejercicio efectivo de los derechos sociales, la equidad de oportunidades, la inclusión y la cohesión social, mediante la promoción de valores y estilos de vida sanos y saludables.
Estrategia 1.2 Fortalecimiento del acceso y la calidad de los servicios educativos en el Estado.

Nivel	Resumen narrativo	Indicadores	Medios de verificación	Supuestos
-------	-------------------	-------------	------------------------	-----------

con los requisitos emitidos para una beca. Los estudiantes transitan de manera generacional hasta su llegada al último semestre del bachillerato.

Actividades 1 7 Entrega de certificados a egresados.

M. en A.P. Arturp Molina Zamora
 Director General



**GOBIERNO DEL ESTADO DE QUERÉTARO
PROGRAMA OPERATIVO ANUAL (MIR INSTITUCIONAL)-2020**

Organismo público 3EBA - COLEGIO DE BACHILLERES DEL ESTADO DE QUERÉTARO (COBAQ)

Programa	UAR	Resumen narrativo	Indicadores	Meta	Unid. de
41121E0098 - Programa de educación media superior de bachillerato general -COBAQ-	PB00 - DIRECCIÓN GENERAL DEL COLEGIO DE BACHILLERES DEL ESTADO DE QUERÉTARO (COBAQ)	El estudiantado del COBAQ concluye su bachillerato con las competencias necesarias para la vida.	Indice de Eficiencia Terminal	63.40	Alumnos

M. en A.P. Arturo Molina Zamora
Director General



**GOBIERNO DEL ESTADO DE QUERÉTARO
PROGRAMA OPERATIVO ANUAL 2020**

GOBIERNO DEL ESTADO DE QUERÉTARO
PROGRAMA OPERATIVO ANUAL 2020

GOBIERNO DEL ESTADO DE QUERÉTARO
PROGRAMA OPERATIVO ANUAL 2020

Organismo público

3EBA - COLEGIO DE BACHILLERES DEL ESTADO DE QUERÉTARO (COBAQ)

Programa presupuestario

41121E0098 - Programa de educación media superior de bachillerato general -COBAQ-

Clasificación programática

GASTO PROGRAMABLE Desempeño de las Funciones

Prestación de Servicios Públicos

Gasto de orden

GASTO SOCIAL

Alineación con el PED

Eje - Objetivo de gobierno

Eje 1: Querétaro Humano -Mejorar la calidad y condiciones de vida de los queretanos, promoviendo el ejercicio efectivo de los derechos sociales, la equidad de oportunidades, la inclusión y la cohesión social, mediante la promoción de valores y estilos de vida sanos y saludables.

Estrategia

1.2 Fortalecimiento del acceso y la calidad de los servicios educativos en el Estado.

Nivel	Resumen narrativo	Indicadores	Meta	Unid. de medida
Fin	Contribuir a fortalecer el acceso y la calidad de los servicios educativos en el Estado.	Porcentaje de estudiantes evaluados por PLANEA que obtienen el nivel de dominio II, III o IV en Matemáticas para educación Secundaria.		Alumnos
		Porcentaje de Cobertura en educación Media Superior		Alumnos
		Porcentaje de estudiantes evaluados por PLANEA que obtienen el nivel de dominio III o IV en Matemáticas para educación Media Superior.		Alumnos
		Porcentaje de Cobertura en educación Superior		Alumnos
		Porcentaje de estudiantes evaluados por PLANEA que obtienen el nivel de dominio II, III o IV en Matemáticas para educación Primaria.		Alumnos
		Porcentaje de estudiantes evaluados por PLANEA que obtienen el nivel de dominio II, III o IV en Lenguaje y comunicación en educación Primaria.		Alumnos
		Porcentaje de estudiantes evaluados por PLANEA que obtienen el nivel de dominio II, III o IV en Lenguaje y comunicación en educación Secundaria.		Alumnos

M. en A.P. Arturo Molina Zamora
Director General

M. en A.P. Arturo Molina Zamora
Director General



**GOBIERNO DEL ESTADO DE QUERÉTARO
PROGRAMA OPERATIVO ANUAL 2020**

SECRETARÍA DE EDUCACIÓN PÚBLICA
SECRETARÍA DE ECONOMÍA

Organismo público

3EBA - COLEGIO DE BACHILLERES DEL ESTADO DE QUERÉTARO (COBAQ)

Programa presupuestario

41121E0098 - Programa de educación media superior de bachillerato general -COBAQ-

Clasificación programática

GASTO PROGRAMABLE Desempeño de las Funciones Prestación de Servicios Públicos

Gasto de orden

GASTO SOCIAL

Alineación con el PED

Eje - Objetivo de gobierno

Eje 1: Querétaro Humano -Mejorar la calidad y condiciones de vida de los queretanos, promoviendo el ejercicio efectivo de los derechos sociales, la equidad de oportunidades, la inclusión y la cohesión social, mediante la promoción de valores y estilos de vida sanos y saludables.

Estrategia

I.2 Fortalecimiento del acceso y la calidad de los servicios educativos en el Estado.

Nivel	Resumen narrativo	Indicadores	Meta	Unid. de medida
		Porcentaje de estudiantes evaluados por PLANEA que obtienen el nivel de dominio III o IV en Lenguaje y comunicación en educación Media Superior.		Alumnos
Propósito	El estudiantado del COBAQ concluye su bachillerato con las competencias necesarias para la vida.	Índice de Eficiencia Terminal	63.40	Alumnos
Componentes	1 Servicio de Bachillerato General Proporcionado.	Porcentaje de Absorción.	36.30	Estudiantes
		Porcentaje de participación en la cobertura.	36.70	Estudiantes
Actividades	1 Admisión de aspirantes al COBAQ.	Porcentaje de aspirantes inscritos al primer semestre en el COBAQ, modalidad Escolarizada y EMSAD.	95.00	Estudiantes
	1.2 Acompañamiento a los planteles en los procesos para la mejora de la Calidad Educativa.	Porcentaje de planteles con observaciones resultas derivadas del diagnóstico sobre las condiciones y procesos académicos.	40.00	Planteles

M. en A.P. Arturo Molina Zamora
Director General

2 de 4

SECRETARÍA DE EDUCACIÓN PÚBLICA
SECRETARÍA DE ECONOMÍA

SECRETARÍA DE EDUCACIÓN PÚBLICA
SECRETARÍA DE ECONOMÍA

SECRETARÍA DE EDUCACIÓN PÚBLICA
SECRETARÍA DE ECONOMÍA

SECRETARÍA DE EDUCACIÓN PÚBLICA
SECRETARÍA DE ECONOMÍA



**GOBIERNO DEL ESTADO DE QUERÉTARO
PROGRAMA OPERATIVO ANUAL 2020**

SECRETARÍA DE EDUCACIÓN
SECRETARÍA DE ECONOMÍA

SECRETARÍA DE ECONOMÍA
SECRETARÍA DE EDUCACIÓN

Organismo público

3EBA - COLEGIO DE BACHILLERES DEL ESTADO DE QUERÉTARO (COBAQ)

Programa presupuestario

41121E0098 - Programa de educación media superior de bachillerato general -COBAQ-

Clasificación programática

GASTO PROGRAMABLE Desempeño de las Funciones Prestación de Servicios Públicos

Gasto de orden

GASTO SOCIAL

Alineación con el PED

Eje - Objetivo de gobierno

Eje 1: Querétaro Humano -Mejorar la calidad y condiciones de vida de los queretanos, promoviendo el ejercicio efectivo de los derechos sociales, la equidad de oportunidades, la inclusión y la cohesión social, mediante la promoción de valores y estilos de vida sanos y saludables.

Estrategia

I.2 Fortalecimiento del acceso y la calidad de los servicios educativos en el Estado.

Nivel	Resumen narrativo	Indicadores	Meta	Unid. de medida
Actividades	1 3 Formación y capacitación del personal directivo y docente.	Porcentaje de docentes de base COBAQ frente a grupo capacitados	55.00	Docentes capacitados
		Porcentaje del personal directivo COBAQ aprobado en los cursos de capacitación.	60.00	Personal directivo
		Porcentaje del personal directivo COBAQ aprobado en los cursos de capacitación.	60.00	Directivos
1 4 Consolidación de la infraestructura de los planteles.		Porcentaje de planteles beneficiados con acciones para la consolidación de la infraestructura.	28.00	Planteles
1 5 Desarrollo del proceso de enseñanza - aprendizaje.		Porcentaje de estudiantes regulares.	73.60	Estudiantes
1 6 Implementación de programas de apoyo para favorecer la retención escolar.		Porcentaje de estudiantes con beca.	95.00	Estudiantes
		Porcentaje de Retención Generacional.	66.00	Estudiantes

M. en A.P. Arturo Molina Zamora
Director General

3 de 4

Director General

(Handwritten signatures and marks)

(Handwritten signature)



**GOBIERNO DEL ESTADO DE QUERÉTARO
PROGRAMA OPERATIVO ANUAL 2020**

ESTADO DE QUERÉTARO
SECRETARÍA DE EDUCACIÓN
L. 2020

Organismo público 3EBA - COLEGIO DE BACHILLERES DEL ESTADO DE QUERÉTARO (COBAQ)
Programa presupuestario 41121E0098 - Programa de educación media superior de bachillerato general -COBAQ-
Clasificación programática GASTO PROGRAMABLE Desempeño de las Funciones Prestación de Servicios Públicos
Gasto de orden GASTO SOCIAL

Eje - Objetivo de gobierno **Alineación con el PED**
 Eje 1: Querétaro Humano -Mejorar la calidad y condiciones de vida de los queretanos, promoviendo el ejercicio efectivo de los derechos sociales, la equidad de oportunidades, la inclusión y la cohesión social, mediante la promoción de valores y estilos de vida sanos y saludables.
Estrategia 1.2 Fortalecimiento del acceso y la calidad de los servicios educativos en el Estado.

Nivel	Resumen narrativo	Indicadores	Meta	Unid. de medida
Actividades	1 7 Entrega de certificados a egresados.			

M. en A.P. Arturo Molina Zamora
Director General



ACTA NÚMERO 03/2020

SEGUNDA SESIÓN ORDINARIA DE LA JUNTA DIRECTIVA DEL COBAQ

En la ciudad de Santiago de Querétaro, Qro., siendo las 12:00 horas (doce horas) del día 30 (treinta) de junio de 2020 (Dos mil veinte), y con fundamento a la fracción XI, del primer artículo y fracción IV, del cuarto artículo del Acuerdo de Recomendaciones Generales COVID 19 emitido el 18 de marzo de 2020, por la Secretaría de Salud del Poder Ejecutivo del Estado de Querétaro y al décimo octavo del Acuerdo de Medidas de Seguridad Sanitaria del Consejo Estatal de Seguridad Ciudadana del 19 de marzo 2020, en la necesidad de continuar operando, la presente sesión se desarrolla de manera virtual a través de videoconferencia, por lo anterior se hace constar que se encuentran reunidos vía remota los miembros que integran la Junta Directiva del COBAQ, a través de la siguiente dirección: <https://us02web.zoom.us/j/89018803045> y con el Id: 89018803045, los integrantes de la Junta Directiva del Colegio de Bachilleres del Estado de Querétaro COBAQ: el **Lic. José Alfredo Botello Montes, Secretario de Educación** del Poder Ejecutivo del Estado de Querétaro, y Presidente de esta Junta Directiva; el **M. en A. P. Arturo Molina Zamora**, Director General del COBAQ y Secretario Ejecutivo de este Órgano Directivo; la **Lic. Sandra Luz Cuadra García**, Subdelegada y encargada de la Delegación Federal de la Secretaría de Educación Pública en el Estado de Querétaro, y Representante de la SEP ante este Órgano Directivo; la **C.P. Adi Reyes Martínez**, representante la Secretaría de Planeación y Finanzas del Poder Ejecutivo del Estado de Querétaro, y Vocal Suplente, **C.P. Ana Laura Oviedo Terrazas**, Directora de Prevención de la Secretaría de la Contraloría del Estado.

Asimismo, se cuenta con la presencia de la **L.C. Andrea Paulina Valdivia Galván**, Comisario Suplente de la Secretaría de la Contraloría del Poder Ejecutivo del Estado de Querétaro. Los presentes se reúnen con el objeto de llevar a cabo la Segunda Sesión Ordinaria del 2020 (dos mil veinte), de acuerdo al siguiente:

Orden del Día

- I. Lista de asistentes.
- II. Declaración del *quórum*.
- III. Aprobación del Orden del Día.
- IV. Presentación del acta de la Primera Sesión Ordinaria, celebrada el 13 (trece) de febrero de 2020 (dos mil veinte).
- V. Seguimiento de acuerdos.
- VI. Informe del Director General, Primer Cuatrimestre de 2020.
- VII. Asuntos Generales.

VIII. Clausura.

#EnCOBAQ TransformamosVidas

Av. Constituyentes No. 35 Ote.,
Col. San Francisquito, Santiago de Querétaro, Qro.,
C.P. 76058, Tel. 442 2919400

Pág. 1.

NUESTROS VALORES: CALIDEZ CONSTRUIR JUNTOS ENTREGA COMUNIDAD QUE APRENDE

@COBAQ.Oficial @COBAQ_Oficial COBAQ VIDEO cobaq.oficial



SECRETARÍA
DE EDUCACIÓN





El Lic. **José Alfredo Botello Montes**, Presidente de este Órgano de Gobierno en desahogo de los **puntos I y II** de el Orden del Día, cede la palabra al Secretario Ejecutivo, M. en A. P. Arturo Molina Zamora, para realizar el pase de lista, confirmando el quórum y, la validez de esta sesión, dando inicio a la misma, conforme a lo previsto en los artículos 20 de la Ley de la Administración Pública Paraestatal del Estado de Querétaro y 14 de la Ley Orgánica del Colegio de Bachilleres del Estado de Querétaro.

Para el desahogo del **punto III Aprobación del Orden del Día**, el Secretario Ejecutivo somete a la consideración de los presentes el siguiente orden del día, siendo aprobado por unanimidad.

Orden del Día

- I. Lista de asistentes.
- II. Declaración del *quórum*.
- III. Aprobación del Orden del Día.
- IV. Presentación del acta de la Primera Sesión Ordinaria, celebrada el 13 (trece) de febrero de 2020 (dos mil veinte).
- V. Seguimiento de acuerdos.
- VI. Informe del Director General, Primer Cuatrimestre de 2020.
- VII. Solicitud de acuerdo.
- VII.1. Presentación del informe cuatrimestral del periodo comprendido del mes de enero a abril de 2020, rendido por el Director General del Colegio de Bachilleres del Estado de Querétaro y avance al primer trimestre del POA, así como la presentación de los estados financieros al mes de abril de 2020.
- VIII. Asuntos Generales.
- VIII.1. Informe de Verificación del Reporte de avance cuatrimestral del Programa de Trabajo de Control Interno (PTCI) e Informe de Verificación del Reporte de avance cuatrimestral del Programa de Trabajo de Administración de Riesgos (PTAR), correspondientes al tercer cuatrimestre de 2019; así como Informe de Resultados de la Evaluación al Informe Anual 2019.
- VIII. Clausura.

Con relación al **punto IV**, Presentación del Acta de la Primera Sesión Ordinaria de fecha 13 de febrero de 2020, toda vez que fue remitida con anterioridad a cada integrante mediante carpeta electrónica en el Informe del Director General, se pone a su consideración se omita la lectura, a lo cual los integrantes de este Órgano Colegiado, aprueban por unanimidad.



En desahogo del **punto V** de el Orden del Día, en su carácter de Director General del COBAQ, el Lic. Arturo Molina Zamora informa a este Órgano Directivo lo correspondiente al **Seguimiento de Acuerdos**, se informa que se encuentran 7 acuerdos en seguimiento, de los cuales 6 se concluyeron y uno se encuentra seguimiento.

Acto seguido, se procedió al desahogo del **punto VI** de el Orden del Día, consistente en el **Informe de Actividades del Director General**, respecto del Primer Cuatrimestre de 2020, exponiendo los indicadores académicos, actividades relevantes del área psicopedagógica, las becas otorgadas a los alumnos del COBAQ a nivel federal y estatal, las acciones de apoyo a los estudiantes ante contingencia por COVID-19.

Así como el informe sobre los Estados Financieros, el avance del POA; celebración de la Primera Sesión del Comité de Control Interno del COBAQ.

En este punto se detalla la situación financiera y presupuestaria de la institución con relación a los ingresos y egresos, cediendo la palabra el secretario ejecutivo a la directora de administración del COBAQ, quien expone las variaciones de ingresos y egresos derivado del recurso federal, así como de la reincorporación de docentes, otorgamiento de apoyos sociales, que reflejan un mayor egreso, la vacancia para reintegro para docentes cesados.

El secretario ejecutivo interviene para informar que el convenio laboral se encuentra elevado a laudo, asunto tratado en la Primer Sesión Ordinaria en cuanto al cumplimiento de prestaciones laborales con el sindicato de trabajadores.

La directora de planeación, programación y presupuesto del COBAQ, informa que, en relación al presupuesto de ingresos estimado, se encuentra un 35% de recaudación, así como un avance del 34% del presupuesto ejercido, lo cual concuerda con el avance del período que se informa.

En este apartado interviene la vocal suplente de la contraloría del Estado, para solicitar que, si bien ya el Colegio envió las observaciones con relación al dictamen de los auditores externos, aún hay observaciones de comisario pendientes de dar contestación, que en este ejercicio fiscal son reiterativas, se solicita una reunión mediante videoconferencia para llevar a cabo el análisis de las cédulas sobre lo observado. En cuanto al presupuesto inicial se difiere en los montos con lo reportado en los estados financieros, asimismo por parte de la Secretaría de la Contraloría se solicita se remitan los laudos laborales para verificar las ampliaciones reportadas en capítulo 1000 (mil) para dar incumplimiento a lo establecido en la Ley de disciplina Financiera.

El secretario ejecutivo atiende dicha observación y comenta que se efectuará la reunión en próximos días para el análisis de lo sugerido.

El Presidente de este órgano de gobierno, en este punto realiza el comentario de que el laudo ejecutoriado otorgado por el Tribunal Laboral, lo que se establece como una salvedad del capítulo 1000, por lo que se atiende la Ley de Disciplina Financiera, y así mismo es irreductible para el siguiente año inmediato en el presupuesto. Así mismo solicita se atienda lo requerido para las carpetas blancas.



A lo que el secretario ejecutivo informa que se atienden con oportunidad con los temas requeridos, para los libros blancos, para realizar la memoria documental sobre el quehacer de esta administración.

Enseguida, se procedió al desahogo del **punto VII** del Orden del Día, correspondiente a la **solicitud de acuerdo** por parte del Director General del COBAQ, en los términos siguientes:

VII.1. Presentación del Informe cuatrimestral del mes de enero a abril de 2020, presentación de estados financieros y avance trimestral del POA.

JD/01/03/2020.-Conforme a lo dispuesto en los artículos 54 fracción XV, 55 fracción X de la Ley de la Administración Pública Paraestatal del Estado de Querétaro y 22 fracción IX de la Ley Orgánica del Colegio de Bachilleres del Estado de Querétaro, **esta Junta Directiva se da por enterada del informe cuatrimestral del periodo comprendido del mes de enero a abril de 2020**, rendido por el Director General de Colegio de Bachilleres del Estado de Querétaro y **avance al primer trimestre del POA, así como la presentación de los estados financieros al mes de abril de 2020.**

En desahogo del **punto VIII** del Orden del Día, relativo a los **Asuntos Generales**, El M. en A. P. Arturo Molina Zamora Director General del COBAQ, informa a esta Junta Directiva que existe los siguientes asuntos que tratar:

VIII.1. En cumplimiento de los artículos 17, 18 y 28 del **Acuerdo que establece las disposiciones en materia de Control Interno, para los sujetos obligados del Poder Ejecutivo del Estado de Querétaro y sus entidades**, el Órgano Interno de Control del Colegio de Bachilleres del Estado de Querétaro, presenta para conocimiento de los integrantes del Órgano de Gobierno, Informe de Verificación del Reporte de avance cuatrimestral del Programa de Trabajo de Control Interno (PTCI) e Informe de Verificación del Reporte de avance cuatrimestral del Programa de Trabajo de Administración de Riesgos (PTAR), correspondientes al tercer cuatrimestre de 2019; así como Informe de Resultados de la Evaluación al Informe Anual 2019.

Los informes referentes a este punto se incluyen en la carpeta de Informe del Director General para su conocimiento y consulta.

Finalmente, en desahogo del **punto IX** del Orden del Día correspondiente a la clausura, el Lic. José Alfredo Botello Montes, Presidente de este Órgano de Gobierno, da por clausurados los trabajos de la Segunda Sesión Ordinaria del año 2020, de esta Junta Directiva del COBAQ, siendo las **12:38 horas** (doce horas con treinta y ocho minutos) día 30 (treinta) de junio de 2020 (dos mil veinte), firmando al calce y márgenes legalmente forman parte de la Junta Directiva y **estuvieron presentes en esta sesión. – CONSTE.**



Hoja de firmas de los integrantes de la Junta Directiva del Colegio de Bachilleres del Estado de Querétaro COBAQ, y que forma parte del Acta 02/2020 de la Segunda Sesión Ordinaria, celebrada el 30 (treinta) de junio de 2020 (dos mil veinte).

Lic. José Alfredo Borello Montes
Presidente
Secretaría de Educación del Estado de Querétaro

M en A. P. Arturo Molina Zamora
Secretario Ejecutivo
Colegio de Bachilleres del Estado de Querétaro

Lic. Sandra Luz Cuadra García
Representante de la Secretaría de Educación Pública

C.P. Adi Reyes Martínez
Vocal Suplente
Secretaría de Planeación y Finanzas del Poder Ejecutivo

C.P. Ana Laura Oviedo Terrazas
Vocal suplente de la Secretaría de la Contraloría del Poder Ejecutivo

L.C. Andrea Paulina Valdivia Galván
Comisario Suplente del COBAQ



ACTA NÚMERO 04/2020

SEGUNDA SESIÓN EXTRAORDINARIA DE LA JUNTA DIRECTIVA DEL COBAQ

En la ciudad de Santiago de Querétaro, Qro., siendo las 10:30 horas (diez horas con treinta minutos) del día 23 (veintitrés) de octubre de 2020 (dos mil veinte), y con fundamento a la fracción XI, del primer artículo y fracción IV, del cuarto artículo del Acuerdo de Recomendaciones Generales COVID 19 emitido el 18 de marzo de 2020, por la Secretaría de Salud del Poder Ejecutivo del Estado de Querétaro y al décimo octavo del Acuerdo de Medidas de Seguridad Sanitaria del Consejo Estatal de Seguridad Ciudadana del 19 de marzo 2020, en la necesidad de continuar operando, la presente sesión se desarrolla de manera virtual a través de videoconferencia, por lo anterior se hace constar que se encuentran reunidos vía remota los miembros que integran la Junta Directiva del COBAQ, a través de la siguiente dirección: <https://us02web.zoom.us/j/88470975690> y con el Id: 88470975690, los integrantes de la Junta Directiva del Colegio de Bachilleres del Estado de Querétaro COBAQ: el **Lic. José Alfredo Botello Montes, Secretario de Educación** del Poder Ejecutivo del Estado de Querétaro, y Presidente de esta Junta Directiva; el **M. en A. P. Arturo Molina Zamora**, Director General del COBAQ y Secretario Ejecutivo de este Órgano Directivo; la **Lic. Sandra Luz Cuadra García**, Subdelegada y encargada de la Delegación Federal de la Secretaría de Educación Pública en el Estado de Querétaro, y Representante de la SEP ante este Órgano Directivo; el **C.P. Alejandro López Sánchez**, representante la Secretaría de Planeación y Finanzas del Poder Ejecutivo del Estado de Querétaro, y Vocal, **C.P. Ana Laura Oviedo Terrazas**, Directora de Prevención de la Secretaría de la Contraloría del Estado.

Asimismo, se cuenta con la presencia de la **L.C. Andrea Paulina Valdivia Galván**, Comisario Suplente de la Secretaría de la Contraloría del Poder Ejecutivo del Estado de Querétaro. Los presentes se reúnen con el objeto de llevar a cabo la Segunda Sesión Extraordinaria del 2020 (dos mil veinte).

Sin embargo, derivado de observaciones en anexos 1 al 7, de la Secretaría de Contraloría y Secretaría de Planeación y Finanzas del Poder Ejecutivo del Estado de Querétaro y ante la necesidad de revisar detenidamente el contenido, se solicita por parte del Secretario Ejecutivo, un receso hasta el día lunes 26 del presente mes y año a las 10:00 horas, estando de acuerdo los integrantes de la Junta Directiva.

REANUDACIÓN DE LA SEGUNDA SESIÓN EXTRAORDINARIA

Siendo las 10:00 (diez horas) del día 26 (veintiséis) de octubre de 2020, se reinicia Segunda Sesión Extraordinaria con la presencia de los integrantes de la Junta Directiva del Colegio de Bachilleres del Estado de Querétaro COBAQ: el **Lic. Jorge Cervantes Acosta, Coordinador de Apoyo Constitucional** del Poder Ejecutivo del Estado de Querétaro, y Presidente Suplente de esta Junta Directiva; el **M. en A. P. Arturo Molina Zamora**, Director General del COBAQ y Secretario Ejecutivo de este Órgano Directivo; la **Lic. Sandra Luz Cuadra García**, Subdelegada y encargada de la Delegación Federal de la Secretaría de Educación Pública en el Estado de Querétaro, y Representante de la SEP ante este Órgano Directivo; la



C.P. Adi Reyes Martínez, y C.P. Alejandro López Sánchez, representantes de la Secretaría de Planeación y Finanzas del Poder Ejecutivo del Estado de Querétaro, y Vocales; el **L.A. Francisco Rodríguez González**, Jefe de Departamento de Evaluación de la Dirección de Prevención de la Secretaría de la Contraloría del Estado, vocal de la Secretaría de la Contraloría del Estado de Querétaro.

Asimismo, se cuenta con la presencia de la **L.C. Andrea Paulina Valdivia Galván**, Comisario Suplente de la Secretaría de la Contraloría del Poder Ejecutivo del Estado de Querétaro. Los presentes se reúnen con el objeto de llevar a cabo la Segunda Sesión Extraordinaria del 2020 (dos mil veinte), **bajo el siguiente:**

Orden del Día

- I. Lista de asistentes.
- II. Declaración del quórum.
- III. Aprobación del Orden del Día.
- IV. Solicitud de acuerdos:
 - IV.1 Autorización del Proyecto de Presupuesto de Ingresos y Egresos del ejercicio 2021 del Colegio de Bachilleres del Estado de Querétaro.
 - IV.2 Autorización del Proyecto del Programa Operativo Anual 2021.
- V. Clausura.

El **Lic. Jorge Cervantes Acosta**, Presidente Suplente de este Órgano de Gobierno en desahogo de los **puntos I y II** de el Orden del Día, cede la palabra al **Secretario Ejecutivo, M. en A. P. Arturo Molina Zamora**, para realizar el pase de lista, confirmando el quórum y, la validez de esta sesión, dando inicio a la misma, conforme a lo previsto en los artículos 20 de la Ley de la Administración Pública Paraestatal del Estado de Querétaro y 14 de la Ley Orgánica del Colegio de Bachilleres del Estado de Querétaro.

Para el desahogo del **punto III Aprobación del Orden del Día**, el Secretario Ejecutivo somete a la consideración de los presentes el siguiente orden del día, siendo aprobado por unanimidad.

El Mtro. Arturo Molina Zamora, Secretario Ejecutivo toma la palabra para informar a la Junta Directiva sobre la presión financiera en la que se encuentra el COBAQ, presentando los siguientes escenarios presupuestales:

CAPÍTULO	ESCENARIO 1 PROYECTO SIN INCREMENTO ESTATAL	ESCENARIO 2 PROYECTO DE PRESUPUESTO PARA JUNTA DIRECTIVA	Porcentaje del total
Productos Financieros	1,970,000.00	1,970,000.00	1%
Ingresos por Venta de Bienes y Servicios	94,801,992.00	94,801,992.00	8%
Transferencia Interna (Estatal)	593,260,340.00	699,986,462.00	63%



Transferencia Interna (Federal)	313,234,537.00	313,234,537.00	28%
TOTAL INGRESOS	1,003,266,869.00	1,109,992,991.00	100%
1000 Servicios Personales	881,328,742.00	881,328,742.00	79%
2000 Materiales y Suministros	13,516,123.00	13,516,123.00	1.3%
3000 Servicios Generales	106,196,452.00	106,196,452.00	10%
4000 Transferencias, Asignaciones, Subsidios y Otras Ayudas	100,380,625.00	100,380,625.00	9%
5000 Bienes Muebles, Inmuebles e Intangibles	8,571,049.00	8,571,049.00	0.7%
TOTAL EGRESOS	1,109,992,991.00	1,109,992,991.00	100%
SUPERAVIT (DÉFICIT)	106,726,122.00	0.00	

Indica que como se observa en el escenario 1 con un crecimiento cero se tendría un déficit 106 MDP para llevar a cabo la operación esencial.

Menciona también que se está considerando en los capítulos de materiales y suministros y servicios generales el recurso federal que por Anexo de Ejecución se destina a dichos capítulos, en caso de no utilizarse, no se puede disponer para otro capítulo por lo que se tendrá que reintegrar.

Comentó que se requiere un incremento en el recurso estatal como se observa en el escenario 2, solo para cumplir con los gastos relacionados a compromisos de convenios laborales como se ejemplifica a continuación:

- En el capítulo de Materiales y Suministros, el COBAQ tiene la obligación de comprar uniformes y prendas de protección para el personal de intendencia, por convenio sindical, así mismo, para la operatividad del Colegio, es importante contar con insumos de papelería y limpieza, productos químicos (COVID 19).
- En Servicios Generales, se consideran los importes estimados para el pago de servicios básicos, el arrendamiento de oficinas como de copiadoras, servicios profesionales (vigilancia, auditorías, capacitación), servicios oficiales (comida día del maestro, día del administrativo, fin de año), otros servicios generales (Impuesto sobre nómina, licenciamiento de Microsoft). Los servicios oficiales están en convenio laboral, así como las capacitaciones docentes, administrativas y directivas.

Especificó que este escenario no considera la proyección de jubilados y pensionados para 2021 ni negociación sindical, asimismo, el incremento que puede observarse en el capítulo de Servicios Personales no corresponde a incremento salarial, corresponde a los incrementos naturales, por ejemplo, el pago de quinquenios, que impacta a su vez en todas las prestaciones. Asimismo, es importante señalar que aún no



se ha recibido el emplazamiento a huelga por parte del Sindicato de Trabajadores al Servicio de los Poderes del Estado, previniendo que este año corresponde una negociación salarial y contractual al convenio laboral, enfatizando que durante 5 años no se ha convenido ninguna prestación nueva.

Por tanto, el Secretario Ejecutivo concluyó que el COBAQ requiere un incremento de presupuesto para llevar a cabo su operación mínima e implementar proyectos del POA previstos en el ejercicio 2021 que son la esencia del servicio educativo que ofrecemos en la entidad.

Toma la palabra la C.P. Adi Reyes Martínez, Vocal de la Secretaría de Planeación y Finanzas para, mostrar el cuadro de Gasto Neto Total del Sector Público Presupuestario, 2020-2021 de los criterios generales de política económica para la Iniciativa de Ley de Ingresos y el Proyecto de Presupuesto de Egresos de la Federación correspondientes al ejercicio fiscal 2021, en donde precisa que las Participaciones Federales del 2021 tiene una variación del 6.4% en negativo para el Presupuesto 2021, siendo un dato importante por manifestar.

En este punto interviene el C.P. Alejandro López Sánchez, vocal de la Secretaría de Planeación y Finanzas, para comentar que en el Presupuesto de Egresos planteado por el ejecutivo en convenio federal, se tiene una cifra mayor al presupuesto federal que plantea el COBAQ.

El Secretario Ejecutivo, manifiesta también, que el Presupuesto de Egresos refleja las necesidades que requiere el COBAQ para funcionar de manera mínima y resaltar que habrá reducción de participaciones federales.

Con relación al **punto IV** correspondiente a la **solicitud de acuerdo**, se procede al desahogo por parte del Director General del COBAQ, en los términos siguientes:

IV.1. Autorización del Proyecto de Presupuesto de Ingresos y Egresos del ejercicio 2021 del Colegio de Bachilleres del Estado de Querétaro.

JD/01/04/2020. - Conforme a los artículos 46 y 51 de la Ley de la Administración Pública Paraestatal del Estado de Querétaro 33, 46, 53 BIS, 53 TER, 53 QUÁTER y 53 SEXIES de la Ley para el Manejo de los Recursos Públicos del Estado de Querétaro, se autoriza el Proyecto de Presupuesto de Ingresos para el ejercicio fiscal 2021 por un monto de \$1, 109, 992, 991 (Mil ciento nueve millones, novecientos noventa y dos mil, novecientos noventa y un pesos 00/100 m.n.) adicionalmente se debe considerar el Financiamiento Propio que se estima en \$0.00 (Cero pesos 00/100 M.N.), de conformidad a la Ley de Disciplina Financiera de las Entidades Federativas y Municipios, dando como resultado un Proyecto de Presupuesto de Egresos para el ejercicio fiscal 2021 de \$1, 109, 992, 991 (Mil ciento nueve millones, novecientos noventa y dos mil, novecientos noventa y un pesos 00/100 m.n.) de acuerdo a los anexos 1, 2, 3, 4, 5, 6 y 7 de esta acta, para ser incluidos en el Proyecto de Presupuesto.

El Secretario Ejecutivo, somete a aprobación de los integrantes de este órgano de gobierno, aprobándose por mayoría como lo establece el artículo 14 de la Ley Orgánica del Colegio de Bachilleres del Estado de Querétaro, con dos votos a favor y dos abstenciones de la Secretaría de la Contraloría y Secretaría de Planeación y Finanzas respectivamente.



IV.2. Autorización del Proyecto del Programa Operativo Anual 2021.

JD/02/04/2020. - Conforme a los artículos 44, 45, y 46 de la Ley de la Administración Pública Paraestatal del Estado de Querétaro 55 y 56 de la Ley de Planeación del Estado de Querétaro, se autoriza el proyecto del Programa Operativo Anual 2021 integrándose como anexo 8 del acta.

El Secretario Ejecutivo, somete a aprobación de los integrantes de este órgano de gobierno, aprobándose por mayoría como lo establece el artículo 14 de la Ley Orgánica del Colegio de Bachilleres del Estado de Querétaro, con dos votos a favor y dos abstenciones de la Secretaría de la Contraloría y Secretaría de Planeación y Finanzas respectivamente.

Finalmente, en desahogo del **punto V** del Orden del Día correspondiente a la clausura, el Lic. Jorge Cervantes Acosta, Presidente Suplente de este Órgano de Gobierno, manifiesta que la presión financiera en la que se encuentra el COBAQ, como lo ha manifestado el M. en A.P. Arturo Molina Zamora, refleja la necesidad de la presentación y argumentación de este Presupuesto, el cual será aprobado por los Diputados en los montos que se consideren, sin embargo es responsabilidad de estos integrantes de Junta Directiva presentar el presupuesto en las cifras presentadas.

Por lo que sin otro punto que tratar, da por **clausurados** los trabajos de la Segunda Sesión Extraordinaria del año 2020, de esta Junta Directiva del COBAQ, siendo las **10:26 horas** (diez horas con veintiséis minutos) el día 26 (veintiséis) de octubre de 2020 (dos mil veinte), firmando al calce y márgenes legalmente forman parte de la Junta Directiva y estuvieron presentes en esta sesión. – **CONSTE.**



Hoja de firmas de los integrantes de la Junta Directiva del Colegio de Bachilleres del Estado de Querétaro COBAQ, y que forma parte del Acta 04/2020 de la Segunda Sesión Extraordinaria, iniciada el 23 (veintitrés) de octubre de 2020 (dos mil veinte), dándose un receso para desahogarse el día 26 (veintiséis) de octubre de 2020 (dos mil veinte).

LEC. Jorge Cervantes Acosta
Presidente Suplente

M en A. P. Arturo Molina Zamora
Secretario Ejecutivo
Colegio de Bachilleres del Estado de Querétaro

Lic. Sandra Luz Cuadra García
Representante de la Secretaría de
Educación Pública

C.P. Adi Reyes Martínez
Vocal Suplente
Secretaría de Planeación y Finanzas del Poder
Ejecutivo

L. A. Francisco Rodríguez González
Vocal suplente de la Secretaría de la Contraloría del
Poder Ejecutivo

L.C. Andrea Paulina Valdivia Galván
Comisario Suplente del COBAQ

COLEGIO DE BACHILLERES DEL ESTADO DE QUERETARO
Estado Analítico de Ingresos
Del 01 de Enero al 31 de Diciembre de 2021

Rubro de Ingresos	Ingreso					Diferencia
	Estimado	Ampliaciones y Reducciones	Modificado	Devengado	Recaudado	
	(1)	(2)	(3= 1 + 2)	(4)	(5)	
Impuestos	-		-			-
Cuotas y Aportaciones de Seguridad Social	-		-			-
Contribuciones de Mejoras	-		-			-
Derechos	-		-			-
Productos	1,970,000		1,970,000.00			1,970,000.00
Aprovechamientos	-		-			-
Ingresos por Venta de Bienes, Prestación de Servicios y Otros Ingresos	94,801,992		94,801,992.00			94,801,992.00
Participaciones, Aportaciones, Convenios, Incentivos Derivados de la Colaboración Fiscal y Fondos Distintos de Aportaciones	-		-			-
Transferencias, Asignaciones, Subsidios y Subvenciones, y Pensiones y Jubilaciones	1,013,220,999		1,013,220,999.00			1,013,220,999.00
Ingresos Derivados de Financiamientos	-		-			-
Total	1,109,992,991.00		1,109,992,991.00			
				Ingresos excedentes		- 1,109,992,991.00

Estado Analítico de Ingresos Por Fuente de Financiamiento	Ingreso					Diferencia
	Estimado	Ampliaciones y Reducciones	Modificado	Devengado	Recaudado	
	(1)	(2)	(3= 1 + 2)	(4)	(5)	
Ingresos del Poder Ejecutivo Federal o Estatal y de los Municipios	-		-			-
Impuestos	-		-			-
Cuotas y Aportaciones de Seguridad Social	-		-			-
Contribuciones de Mejoras	-		-			-
Derechos	-		-			-
Productos[1]	-		-			-
Aprovechamientos[2]	-		-			-
Participaciones, Aportaciones, Convenios, Incentivos Derivados de la Colaboración Fiscal y Fondos Distintos de Aportaciones	-		-			-
Transferencias, Asignaciones, Subsidios y Subvenciones, y Pensiones y Jubilaciones	-		-			-
Ingresos de los Entes Públicos de los Poderes Legislativo y Judicial, de los Órganos Autónomos y del Sector Paraestatal o Paramunicipal, así como de las Empresas Productivas del Estado	1,109,992,991		1,109,992,991			1,109,992,991
Cuotas y Aportaciones de Seguridad Social	-		-			-
Productos[1]	1,970,000		1,970,000			1,970,000
Ingresos por Venta de Bienes, Prestación de Servicios y Otros Ingresos[3]	94,801,992		94,801,992			94,801,992
Transferencias, Asignaciones, Subsidios y Subvenciones, y Pensiones y Jubilaciones	1,013,220,999		1,013,220,999			1,013,220,999
Ingresos Derivados de Financiamientos	-		-			-
Ingresos Derivados de Financiamientos	-		-			-
Total	1,109,992,991		1,109,992,991			
				Ingresos excedentes		- 1,109,992,991

M. en A.P. Arturo Molina Zamora
 Director General

M. en A. Ana Hilda Uribe Carrillo
 Directora de Planeación, Programación y Presupuesto

[1] Incluye intereses que generan las cuentas bancarias de los entes públicos en productos.

[2] Incluye donativos en efectivo del Poder Ejecutivo, entre otros aprovechamientos.

[3] Se refiere a los ingresos propios obtenidos por los Poderes Legislativo y Judicial, los Órganos Autónomos y las entidades de la administración pública paraestatal y paramunicipal, por sus actividades diversas no inherentes a su operación que generan recursos y que no sean ingresos por venta de bienes o prestación de servicios, tales como donativos en efectivo, entre otros.

De conformidad con lo establecido en el artículo 53 Ter de la Ley para el Manejo de los Recursos Públicos del Estado de Querétaro, el financiamiento propio del Colegio de Bachilleres del Estado de Querétaro, previsto al inicio del ejercicio fiscal 2021, se integra de la siguiente manera:

CONCEPTO

Transferencias Federales Etiquetadas:

MONTO
\$ -

Disponibilidades en términos de la Ley de Disciplina Financiera de las Entidades Federativas y los Municipios, se integra por:

Recursos estatales comprometidos o vinculados a compromisos formales de pago

\$ -

Recursos estatales devengados

\$ -

Recursos estatales de libre disposición


\$ -

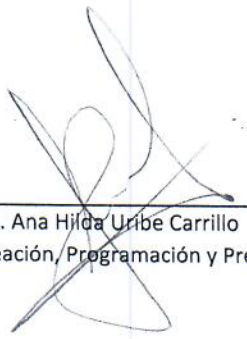
Total \$ -

Derivado de lo anterior y atendiendo a lo establecido en el artículo 53 Quinquies de la Ley para el Manejo de los Recursos Públicos del Estado de Querétaro, el total de los recursos estimados que pudieran considerarse para el ejercicio fiscal 2021 ascenderán a la cantidad de \$1,109,992,991.00 (MIL CIENTO NUEVE MILLONES NOVECIENTOS NOVENTA Y DOS MIL NOVECIENTOS NOVENTA Y UN PESOS 00/100 M.N.)

Respecto a las "Transferencias, Asignaciones, Subsidios y Subvenciones, y Pensiones y Jubilaciones", el importe presentado se integra de la siguiente manera:

Estimación de recursos federales	\$ 313,234,537.00
Estimación de recursos estatales	\$ 699,986,462.00
Total	\$ 1,013,220,999.00


M. en A.P. Arturo Molina Zamora
Director General


M. en A. Ana Hilda Uribe Carrillo
Directora de Planeación, Programación y Presupuesto

G



COLEGIO DE BACHILLERES DEL ESTADO DE QUERETARO						
Estado Analítico del Ejercicio del Presupuesto de Egresos						
Clasificación por Objeto del Gasto (Capítulo y Concepto)						
Del 01 de Enero al 31 de Diciembre de 2021						
Concepto	Egresos					Subejercicio
	Aprobado	Ampliaciones/ (Reducciones)	Modificado	Devengado	Pagado	
	1	2	3 = (1 + 2)	4	5	6 = (3 - 4)
Servicios Personales	881,328,742	-	881,328,742	-	-	881,328,742
Remuneraciones al Personal de Carácter Permanente	297,477,832	-	297,477,832	-	-	297,477,832
Remuneraciones al Personal de Carácter Transitorio	50,479,595	-	50,479,595	-	-	50,479,595
Remuneraciones Adicionales y Especiales	121,233,613	-	121,233,613	-	-	121,233,613
Seguridad Social	106,565,283	-	106,565,283	-	-	106,565,283
Otras Prestaciones Sociales y Económicas	258,147,629	-	258,147,629	-	-	258,147,629
Provisiones	-	-	-	-	-	-
Pago de Estímulos a Servidores Públicos	47,424,790	-	47,424,790	-	-	47,424,790
Materiales y Suministros	13,516,123	-	13,516,123	-	-	13,516,123
Materiales de Administración, Emisión de Documentos y Artículos	4,610,655	-	4,610,655	-	-	4,610,655
Alimentos y Utensilios	556,187	-	556,187	-	-	556,187
Materias Primas y Materiales de Producción y Comercialización	-	-	-	-	-	-
Materiales y Artículos de Construcción y de Reparación	2,985,562	-	2,985,562	-	-	2,985,562
Productos Químicos, Farmacéuticos y de Laboratorio	2,070,597	-	2,070,597	-	-	2,070,597
Combustibles, Lubricantes y Aditivos	1,223,476	-	1,223,476	-	-	1,223,476
Vestuario, Blancos, Prendas de Protección y Artículos Deportivos	1,171,015	-	1,171,015	-	-	1,171,015
Materiales y Suministros Para Seguridad	-	-	-	-	-	-
Herramientas, Refacciones y Accesorios Menores	898,631	-	898,631	-	-	898,631
Servicios Generales	106,196,452	-	106,196,452	-	-	106,196,452
Servicios Básicos	18,743,129	-	18,743,129	-	-	18,743,129
Servicios de Arrendamiento	4,273,167	-	4,273,167	-	-	4,273,167
Servicios Profesionales, Científicos, Técnicos y Otros Servicios	27,028,660	-	27,028,660	-	-	27,028,660
Servicios Financieros, Bancarios y Comerciales	2,300,571	-	2,300,571	-	-	2,300,571
Servicios de Instalación, Reparación, Mantenimiento y	24,613,368	-	24,613,368	-	-	24,613,368
Servicios de Comunicación Social y Publicidad	54,000	-	54,000	-	-	54,000
Servicios de Traslado y Viáticos	4,317,835	-	4,317,835	-	-	4,317,835
Servicios Oficiales	5,049,136	-	5,049,136	-	-	5,049,136
Otros Servicios Generales	19,816,586	-	19,816,586	-	-	19,816,586
Transferencias, Asignaciones, Subsidios y Otras Ayudas	100,380,625	-	100,380,625	-	-	100,380,625
Transferencias Internas y Asignaciones al Sector Público	-	-	-	-	-	-
Transferencias al Resto del Sector Público	-	-	-	-	-	-
Subsidios y Subvenciones	-	-	-	-	-	-
Ayudas Sociales	15,636,005	-	15,636,005	-	-	15,636,005
Pensiones y Jubilaciones	84,744,620	-	84,744,620	-	-	84,744,620
Transferencias a Fideicomisos, Mandatos y Otros Análogos	-	-	-	-	-	-
Transferencias a la Seguridad Social	-	-	-	-	-	-
Donativos	-	-	-	-	-	-
Transferencias al Exterior	-	-	-	-	-	-
Bienes Muebles, Inmuebles e Intangibles	8,571,049	-	8,571,049	-	-	8,571,049
Mobiliario y Equipo de Administración	6,321,792	-	6,321,792	-	-	6,321,792
Mobiliario y Equipo Educativo y Recreativo	499,257	-	499,257	-	-	499,257
Equipo e Instrumental Médico y de Laboratorio	-	-	-	-	-	-
Vehículos y Equipo de Transporte	-	-	-	-	-	-
Equipo de Defensa y Seguridad	-	-	-	-	-	-
Maquinaria, Otros Equipos y Herramientas	-	-	-	-	-	-
Activos Biológicos	-	-	-	-	-	-
Bienes Inmuebles	-	-	-	-	-	-
Activos Intangibles	1,750,000	-	1,750,000	-	-	1,750,000
Inversión Pública	-	-	-	-	-	-
Obra Pública en Bienes de Dominio Público	-	-	-	-	-	-
Obra Pública en Bienes Propios	-	-	-	-	-	-
Proyectos Productivos y Acciones de Fomento	-	-	-	-	-	-
Inversiones Financieras y Otras Provisiones	-	-	-	-	-	-
Inversiones Para el Fomento de Actividades Productivas	-	-	-	-	-	-
Acciones y Participaciones de Capital	-	-	-	-	-	-
Compra de Títulos y Valores	-	-	-	-	-	-
Concesión de Préstamos	-	-	-	-	-	-
Inversiones en Fideicomisos, Mandatos y Otros Análogos	-	-	-	-	-	-
Otras Inversiones Financieras	-	-	-	-	-	-
Provisiones para Contingencias y Otras Erogaciones Especiales	-	-	-	-	-	-
Participaciones y Aportaciones	-	-	-	-	-	-
Participaciones	-	-	-	-	-	-
Aportaciones	-	-	-	-	-	-
Convenios	-	-	-	-	-	-
Deuda Pública	-	-	-	-	-	-
Amortización de la Deuda Pública	-	-	-	-	-	-
Intereses de la Deuda Pública	-	-	-	-	-	-
Comisiones de la Deuda Pública	-	-	-	-	-	-
Gastos de la Deuda Pública	-	-	-	-	-	-
Costo por Coberturas	-	-	-	-	-	-
Apoyos Financieros	-	-	-	-	-	-
Adeudos de Ejercicios Fiscales Anteriores (Adefas)	-	-	-	-	-	-
Total del Gasto	1,109,992,991	-	1,109,992,991	-	-	1,109,992,991

M. en A.P. Arturo Reina Zamora
Director General

M. en A. Ana Hilda Uribe Carrillo
Directora de Planeación, Programación y Presupuesto

COLEGIO DE BACHILLERES DEL ESTADO DE QUERETARO						
Estado Analítico de Ingresos Detallado - LDF						
Del 1 de enero al 31 de Diciembre de 2021 (b)						
(PESOS)						
Concepto (c)	Ingreso					Diferencia (e)
	Estimado (d)	Ampliaciones/ (Reducciones)	Modificado	Devengado	Recaudado	
Ingresos de Libre Disposición						
A. Impuestos	-	-	-	-	-	-
B. Cuotas y Aportaciones de Seguridad Social	-	-	-	-	-	-
C. Contribuciones de Mejoras	-	-	-	-	-	-
D. Derechos	-	-	-	-	-	-
E. Productos	1,970,000	-	1,970,000	-	-	- 1,970,000
F. Aprovechamientos	-	-	-	-	-	-
G. Ingresos por Venta de Bienes y Prestación de Servicios	94,801,992	-	94,801,992	-	-	- 94,801,992
H. Participaciones	-	-	-	-	-	-
(H=h1+h2+h3+h4+h5+h6+h7+h8+h9+h10+h11)	-	-	-	-	-	-
h1) Fondo General de Participaciones	-	-	-	-	-	-
h2) Fondo de Fomento Municipal	-	-	-	-	-	-
h3) Fondo de Fiscalización y Recaudación	-	-	-	-	-	-
h4) Fondo de Compensación	-	-	-	-	-	-
h5) Fondo de Extracción de Hidrocarburos	-	-	-	-	-	-
h6) Impuesto Especial Sobre Producción y Servicios	-	-	-	-	-	-
h7) 0.136% de la Recaudación Federal Participable	-	-	-	-	-	-
h8) 3.17% Sobre Extracción de Petróleo	-	-	-	-	-	-
h9) Gasolinas y Diésel	-	-	-	-	-	-
h10) Fondo del Impuesto Sobre la Renta	-	-	-	-	-	-
h11) Fondo de Estabilización de los Ingresos de las Entidades Federativas	-	-	-	-	-	-
I. Incentivos Derivados de la Colaboración Fiscal (I=i1+i2+i3+i4+i5)	-	-	-	-	-	-
i1) Tenencia o Uso de Vehículos	-	-	-	-	-	-
i2) Fondo de Compensación ISAN	-	-	-	-	-	-
i3) Impuesto Sobre Automóviles Nuevos	-	-	-	-	-	-
i4) Fondo de Compensación de Repecos-Intermedios	-	-	-	-	-	-
i5) Otros Incentivos Económicos	-	-	-	-	-	-
J. Transferencias y Asignaciones	699,986,462	-	699,986,462	-	-	- 699,986,462
K. Convenios	-	-	-	-	-	-
k1) Otros Convenios y Subsidios	-	-	-	-	-	-
L. Otros Ingresos de Libre Disposición (L=l1+l2)	-	-	-	-	-	-
l1) Participaciones en Ingresos Locales	-	-	-	-	-	-
l2) Otros Ingresos de Libre Disposición	-	-	-	-	-	-
I. Total de Ingresos de Libre Disposición (I=A+B+C+D+E+F+G+H+I+J+K+L)	796,758,454		796,758,454			- 796,758,454
Ingresos Excedentes de Ingresos de Libre Disposición						
Transferencias Federales Etiquetadas						
A. Aportaciones (A=a1+a2+a3+a4+a5+a6+a7+a8)	-	-	-	-	-	-
a1) Fondo de Aportaciones para la Nómina Educativa y Gasto Operativo	-	-	-	-	-	-
a2) Fondo de Aportaciones para los Servicios de Salud	-	-	-	-	-	-
a3) Fondo de Aportaciones para la Infraestructura Social	-	-	-	-	-	-
a4) Fondo de Aportaciones para el Fortalecimiento de los Municipios y de las Demarcaciones Territoriales del Distrito Federal	-	-	-	-	-	-
a5) Fondo de Aportaciones Múltiples	-	-	-	-	-	-
a6) Fondo de Aportaciones para la Educación Tecnológica y de Adultos	-	-	-	-	-	-
a7) Fondo de Aportaciones para la Seguridad Pública de los Estados y del Distrito Federal	-	-	-	-	-	-
a8) Fondo de Aportaciones para el Fortalecimiento de las Entidades Federativas	-	-	-	-	-	-
B. Convenios (B=b1+b2+b3+b4)	313,234,537	-	313,234,537	-	-	- 313,234,537
b1) Convenios de Protección Social en Salud	-	-	-	-	-	-
b2) Convenios de Descentralización	-	-	-	-	-	-
b3) Convenios de Reasignación	-	-	-	-	-	-
b4) Otros Convenios y Subsidios	313,234,537	-	313,234,537	-	-	- 313,234,537
C. Fondos Distintos de Aportaciones (C=c1+c2)	-	-	-	-	-	-
c1) Fondo para Entidades Federativas y Municipios Productores de Hidrocarburos	-	-	-	-	-	-
c2) Fondo Minero	-	-	-	-	-	-
D. Transferencias, Asignaciones, Subsidios y Subvenciones, y Pension	-	-	-	-	-	-
E. Otras Transferencias Federales Etiquetadas	-	-	-	-	-	-
II. Total de Transferencias Federales Etiquetadas (II = A + B + C + D + E)	313,234,537		313,234,537			- 313,234,537
III. Ingresos Derivados de Financiamientos (III = A)						
A. Ingresos Derivados de Financiamientos	-	-	-	-	-	-
IV. Total de Ingresos (IV = I + II + III)	1,109,992,991		1,109,992,991			- 1,109,992,991
Datos Informativos						
1. Ingresos Derivados de Financiamientos con Fuente de Pago de Ingresos de Libre Disposición	-	-	-	-	-	-
2. Ingresos Derivados de Financiamientos con Fuente de Pago de Transferencias Federales Etiquetadas	-	-	-	-	-	-
3. Ingresos Derivados de Financiamientos (3 = 1 + 2)	-	-	-	-	-	-

M. en A.P. Arturo Molina Zamora
Director General

M. en A. Ana Hilda Uribe Carrillo
Directora de Planeación, Programación y Presupuesto

COLEGIO DE BACHILLERES DEL ESTADO DE QUERETARO
Estado Analítico del Ejercicio del Presupuesto de Egresos Detallado - LDF
Clasificación por Objeto del Gasto (Capítulo y Concepto)
Del 1 de enero al 31 de Diciembre de 2021 (b)
(PESOS)

Concepto (c)	Egresos					Subejercicio (e)
	Aprobado (d)	Ampliaciones/ (Reducciones)	Modificado	Devengado	Pagado	
I. Gasto No Etiquetado (I=A+B+C+D+E+F+G+H+I)	823,485,253		823,485,253			823,485,253
A. Servicios Personales (A=a1+a2+a3+a4+a5+a6+a7)	612,910,897		612,910,897			612,910,897
a1) Remuneraciones al Personal de Carácter Permanente	178,434,349		178,434,349			178,434,349
a2) Remuneraciones al Personal de Carácter Transitorio	26,341,560		26,341,560			26,341,560
a3) Remuneraciones Adicionales y Especiales	88,213,454		88,213,454			88,213,454
a4) Seguridad Social	76,694,878		76,694,878			76,694,878
a5) Otras Prestaciones Sociales y Económicas	204,256,543		204,256,543			204,256,543
a6) Previsiones	-		-			-
a7) Pago de Estímulos a Servidores Públicos	38,970,113		38,970,113			38,970,113
B. Materiales y Suministros (B=b1+b2+b3+b4+b5+b6+b7+b8+b9)	10,373,761		10,373,761			10,373,761
b1) Materiales de Administración, Emisión de Documentos y Artículos Oficiales	4,610,655		4,610,655			4,610,655
b2) Alimentos y Utensilios	26,250		26,250			26,250
b3) Materias Primas y Materiales de Producción y Comercialización	-		-			-
b4) Materiales y Artículos de Construcción y de Reparación	1,207,500		1,207,500			1,207,500
b5) Productos Químicos, Farmacéuticos y de Laboratorio	2,003,100		2,003,100			2,003,100
b6) Combustibles, Lubricantes y Aditivos	1,223,476		1,223,476			1,223,476
b7) Vestuario, Blancos, Prendas de Protección y Artículos Deportivos	1,171,015		1,171,015			1,171,015
b8) Materiales y Suministros Para Seguridad	-		-			-
b9) Herramientas, Refacciones y Accesorios Menores	131,765		131,765			131,765
C. Servicios Generales (C=c1+c2+c3+c4+c5+c6+c7+c8+c9)	91,248,921		91,248,921			91,248,921
c1) Servicios Básicos	10,469,579		10,469,579			10,469,579
c2) Servicios de Arrendamiento	4,273,167		4,273,167			4,273,167
c3) Servicios Profesionales, Científicos, Técnicos y Otros Servicios	27,028,660		27,028,660			27,028,660
c4) Servicios Financieros, Bancarios y Comerciales	2,300,571		2,300,571			2,300,571
c5) Servicios de Instalación, Reparación, Mantenimiento y Conservación	22,298,811		22,298,811			22,298,811
c6) Servicios de Comunicación Social y Publicidad	54,000		54,000			54,000
c7) Servicios de Traslado y Viáticos	207,541		207,541			207,541
c8) Servicios Oficiales	4,800,006		4,800,006			4,800,006
c9) Otros Servicios Generales	19,816,586		19,816,586			19,816,586
D. Transferencias, Asignaciones, Subsidios y Otras Ayudas (D=d1+d2+d3+d4+d5+d6+d7+d8+d9)	100,380,625		100,380,625			100,380,625
d1) Transferencias Internas y Asignaciones al Sector Público	-		-			-
d2) Transferencias al Resto del Sector Público	-		-			-
d3) Subsidios y Subvenciones	-		-			-
d4) Ayudas Sociales	-		-			-
d5) Pensiones y Jubilaciones	15,636,005		15,636,005			15,636,005
d6) Transferencias a Fideicomisos, Mandatos y Otros Análogos	84,744,620		84,744,620			84,744,620
d7) Transferencias a la Seguridad Social	-		-			-
d8) Donativos	-		-			-
d9) Transferencias al Exterior	-		-			-
E. Bienes Muebles, Inmuebles e Intangibles (E=e1+e2+e3+e4+e5+e6+e7+e8+e9)	8,571,049		8,571,049			8,571,049
e1) Mobiliario y Equipo de Administración	6,321,792		6,321,792			6,321,792
e2) Mobiliario y Equipo Educativo y Recreativo	499,257		499,257			499,257
e3) Equipo e Instrumental Médico y de Laboratorio	-		-			-
e4) Vehículos y Equipo de Transporte	-		-			-
e5) Equipo de Defensa y Seguridad	-		-			-
e6) Maquinaria, Otros Equipos y Herramientas	-		-			-
e7) Activos Biológicos	-		-			-
e8) Bienes Inmuebles	-		-			-
e9) Activos Intangibles	-		-			-
F. Inversión Pública (F=f1+f2+f3)	1,750,000		1,750,000			1,750,000
f1) Obra Pública en Bienes de Dominio Público	-		-			-
f2) Obra Pública en Bienes Propios	-		-			-
f3) Proyectos Productivos y Acciones de Fomento	-		-			-
G. Inversiones Financieras y Otras Provisiones (G=g1+g2+g3+g4+g5+g6+g7)						
g1) Inversiones Para el Fomento de Actividades Productivas	-		-			-
g2) Acciones y Participaciones de Capital	-		-			-
g3) Compra de Títulos y Valores	-		-			-
g4) Concesión de Préstamos	-		-			-
g5) Inversiones en Fideicomisos, Mandatos y Otros Análogos	-		-			-
Fideicomiso de Desastres Naturales (Informativo)	-		-			-
g6) Otras Inversiones Financieras	-		-			-
g7) Provisiones para Contingencias y Otras Erogaciones Especiales	-		-			-
H. Participaciones y Aportaciones (H=h1+h2+h3)						
h1) Participaciones	-		-			-
h2) Aportaciones	-		-			-
h3) Convenios	-		-			-
I. Deuda Pública (I=i1+i2+i3+i4+i5+i6+i7)						
i1) Amortización de la Deuda Pública	-		-			-
i2) Intereses de la Deuda Pública	-		-			-
i3) Comisiones de la Deuda Pública	-		-			-
i4) Gastos de la Deuda Pública	-		-			-
i5) Costo por Coberturas	-		-			-
i6) Apoyos Financieros	-		-			-
i7) Adeudos de Ejercicios Fiscales Anteriores (ADEFAS)	-		-			-
II. Gasto Etiquetado (II=A+B+C+D+E+F+G+H+I)	286,507,738		286,507,738			286,507,738
A. Servicios Personales (A=a1+a2+a3+a4+a5+a6+a7)	268,417,845		268,417,845			268,417,845
a1) Remuneraciones al Personal de Carácter Permanente	119,043,483		119,043,483			119,043,483
a2) Remuneraciones al Personal de Carácter Transitorio	24,138,035		24,138,035			24,138,035
a3) Remuneraciones Adicionales y Especiales	33,020,159		33,020,159			33,020,159
a4) Seguridad Social	29,870,405		29,870,405			29,870,405
a5) Otras Prestaciones Sociales y Económicas	53,891,086		53,891,086			53,891,086
a6) Previsiones	-		-			-
a7) Pago de Estímulos a Servidores Públicos	8,454,677		8,454,677			8,454,677
B. Materiales y Suministros (B=b1+b2+b3+b4+b5+b6+b7+b8+b9)	3,142,362		3,142,362			3,142,362
b1) Materiales de Administración, Emisión de Documentos y Artículos Oficiales	-		-			-
b2) Alimentos y Utensilios	529,937		529,937			529,937
b3) Materias Primas y Materiales de Producción y Comercialización	-		-			-
b4) Materiales y Artículos de Construcción y de Reparación	1,778,062		1,778,062			1,778,062

COLEGIO DE BACHILLERES DEL ESTADO DE QUERETARO
Estado Analítico del Ejercicio del Presupuesto de Egresos Detallado - LDF
Clasificación por Objeto del Gasto (Capítulo y Concepto)
Del 1 de enero al 31 de Diciembre de 2021 (b)
(PESOS)

Concepto (c)	Egresos					Subejercicio (e)
	Aprobado (d)	Ampliaciones/ (Reducciones)	Modificado	Devengado	Pagado	
b5) Productos Químicos, Farmacéuticos y de Laboratorio	67,497	-	67,497	-	-	67,497
b6) Combustibles, Lubricantes y Aditivos	-	-	-	-	-	-
b7) Vestuario, Blancos, Prendas de Protección y Artículos Deportivos	-	-	-	-	-	-
b8) Materiales y Suministros Para Seguridad	-	-	-	-	-	-
b9) Herramientas, Refacciones y Accesorios Menores	766,866	-	766,866	-	-	766,866
C. Servicios Generales (C=c1+c2+c3+c4+c5+c6+c7+c8+c9)	14,947,531	-	14,947,531	-	-	14,947,531
c1) Servicios Básicos	8,273,550	-	8,273,550	-	-	8,273,550
c2) Servicios de Arrendamiento	-	-	-	-	-	-
c3) Servicios Profesionales, Científicos, Técnicos y Otros Servicios	-	-	-	-	-	-
c4) Servicios Financieros, Bancarios y Comerciales	-	-	-	-	-	-
c5) Servicios de Instalación, Reparación, Mantenimiento y Conservación	2,314,557	-	2,314,557	-	-	2,314,557
c6) Servicios de Comunicación Social y Publicidad	-	-	-	-	-	-
c7) Servicios de Traslado y Viáticos	4,110,294	-	4,110,294	-	-	4,110,294
c8) Servicios Oficiales	249,130	-	249,130	-	-	249,130
c9) Otros Servicios Generales	-	-	-	-	-	-
D. Transferencias, Asignaciones, Subsidios y Otras Ayudas (D=d1+d2+d3+d4+d5+d6+d7+d8+d9)	-	-	-	-	-	-
d1) Transferencias Internas y Asignaciones al Sector Público	-	-	-	-	-	-
d2) Transferencias al Resto del Sector Público	-	-	-	-	-	-
d3) Subsidios y Subvenciones	-	-	-	-	-	-
d4) Ayudas Sociales	-	-	-	-	-	-
d5) Pensiones y Jubilaciones	-	-	-	-	-	-
d6) Transferencias a Fideicomisos, Mandatos y Otros Análogos	-	-	-	-	-	-
d7) Transferencias a la Seguridad Social	-	-	-	-	-	-
d8) Donativos	-	-	-	-	-	-
d9) Transferencias al Exterior	-	-	-	-	-	-
E. Bienes Muebles, Inmuebles e Intangibles (E=e1+e2+e3+e4+e5+e6+e7+e8+e9)	-	-	-	-	-	-
e1) Mobiliario y Equipo de Administración	-	-	-	-	-	-
e2) Mobiliario y Equipo Educativo y Recreativo	-	-	-	-	-	-
e3) Equipo e Instrumental Médico y de Laboratorio	-	-	-	-	-	-
e4) Vehículos y Equipo de Transporte	-	-	-	-	-	-
e5) Equipo de Defensa y Seguridad	-	-	-	-	-	-
e6) Maquinaria, Otros Equipos y Herramientas	-	-	-	-	-	-
e7) Activos Biológicos	-	-	-	-	-	-
e8) Bienes inmuebles	-	-	-	-	-	-
e9) Activos Intangibles	-	-	-	-	-	-
F. Inversión Pública (F=f1+f2+f3)	-	-	-	-	-	-
f1) Obra Pública en Bienes de Dominio Público	-	-	-	-	-	-
f2) Obra Pública en Bienes Propios	-	-	-	-	-	-
f3) Proyectos Productivos y Acciones de Fomento	-	-	-	-	-	-
G. Inversiones Financieras y Otras Provisiones (G=g1+g2+g3+g4+g5+g6+g7)	-	-	-	-	-	-
g1) Inversiones Para el Fomento de Actividades Productivas	-	-	-	-	-	-
g2) Acciones y Participaciones de Capital	-	-	-	-	-	-
g3) Compra de Títulos y Valores	-	-	-	-	-	-
g4) Concesión de Préstamos	-	-	-	-	-	-
g5) Inversiones en Fideicomisos, Mandatos y Otros Análogos	-	-	-	-	-	-
Fideicomiso de Desastres Naturales (Informativo)	-	-	-	-	-	-
g6) Otras Inversiones Financieras	-	-	-	-	-	-
g7) Provisiones para Contingencias y Otras Erogaciones Especiales	-	-	-	-	-	-
H. Participaciones y Aportaciones (H=h1+h2+h3)	-	-	-	-	-	-
h1) Participaciones	-	-	-	-	-	-
h2) Aportaciones	-	-	-	-	-	-
h3) Convenios	-	-	-	-	-	-
I. Deuda Pública (I=i1+i2+i3+i4+i5+i6+i7)	-	-	-	-	-	-
i1) Amortización de la Deuda Pública	-	-	-	-	-	-
i2) Intereses de la Deuda Pública	-	-	-	-	-	-
i3) Comisiones de la Deuda Pública	-	-	-	-	-	-
i4) Gastos de la Deuda Pública	-	-	-	-	-	-
i5) Costo por Coberturas	-	-	-	-	-	-
i6) Apoyos Financieros	-	-	-	-	-	-
i7) Adeudos de Ejercicios Fiscales Anteriores (ADEFAS)	-	-	-	-	-	-
III. Total de Egresos (III = I + II)	1,109,992,991	-	1,109,992,991	-	-	1,109,992,991

M. en A.P. Arturo Molina Zamora
 Director General

M. en A. Ana Milda Uribe Carrillo
 Directora de Planeación, Programación y Presupuesto

(Handwritten signatures and initials)

2.- Estimación del Financiamiento Propio desglosado por:

Transferencias federales y Disponibilidades

Poder, Organismo Constitucional autónomo o Entidad Paraestatal	Monto total de Financiamiento propio	Transferencias federales etiquetadas	Disponibilidades
	A = B + C	B = D + E	C = F + G
COLEGIO DE BACHILLERES DEL ESTADO DE QUERÉTARO	-	-	-

Origen federal o local

Recursos etiquetados de origen federal		Recursos de libre disposición de origen local	
No pagados ni devengados	Comprometidos, devengados o vinculados a compromisos formales de pago	Libre disposición	
D	E	F	G
-	-	-	-

(reintegro 15-ene-21) (art. 53 Quárter)

M. en A.P. Arturo Molina Zamora
 Director General

M. en A. Ana Hilda Uribe Carrillo
 Directora de Planeación, Programación y Presupuesto

G

[Handwritten signature]


[Handwritten signature]

1.- Estimación de los ingresos que se recibirá el ente público en el ejercicio 2021 derivados de los bienes y servicios que produzcan o presten

Concepto	Monto
Productos	1,970,000
Ingreso por venta de bienes y prestación de servicios	94,801,992
Suma	<u>96,771,992</u>

2.- Estimación de los recursos federales que percibirá en ente público en el ejercicio 2021

Fondo de aportaciones o programa o convenio	Monto
Programa U006 Subsidios Federales para Organismos Descentralizados Estatales	313,234,537
Suma	<u>313,234,537</u>



M. en A.P. Arturo Molina Zamora
Director General



M. en A. Ana Hilda Uribe Carrillo
Directora de Planeación, Programación y Presupuesto



ENTIDAD

Anexo 7

Analítico del Total de plazas del Organismo

Tabla A

Tipo	Número de plazas
Confianza	156
Base	2073
Honorarios/Eventuales	1036
Total:	3265

- Los datos de la Tabla A deben considerar el total de plazas del organismo, incluyendo a los docentes (en caso de que

Desglose del número de plazas del Magisterio Federal y magisterio estatal (solo en caso que le aplique al organismo)


Tabla B

Nivel (básica, Media Superior o superior)	Magisterio federal	Magisterio estatal	Personal por honorarios	Total
	2,082			2,082 *


Tabla C

Nivel (básica, Media Superior o superior)	Confianza	Base	Eventuales	Personal por Honorarios	Total
		1,782	300		2,082 *

*Los totales de las tablas B y C deben coincidir


M. en A. P. Arturo Molina Zamora
Director General


Lic. Jorge Miguel Flores Cortés
Director de Recursos Humanos *



PROYECTO: Programa Operativo Anual 2021 / Matriz de Indicadores de Resultados 2021

Programa Presupuestario: 41121E0098 - Programa de educación media superior de bachillerato general - COBAQ-

Estrategia 1.2. Fortalecimiento del acceso y la calidad de los servicios educativos en el Estado.

Programa de Educación Media Superior de Bachillerato General - COBAQ -



Nivel	Resumen Narrativo	Nombre del indicador	Método de cálculo	Meta 2021	Unidad de medida (UM)	Medios de Verificación	Supuestos
Fin	Contribuir a fortalecer el acceso y la calidad de los servicios educativos en el Estado						
Propósito	El estudiantado del COBAQ concluye su bachillerato con las competencias necesarias para la vida.	Eficiencia Terminal	(Total de estudiantes egresados en el ciclo N / total de estudiantes de nuevo ingreso en el ciclo N-2) *100	64.0%	Estudiantes	Compendio Estadístico COBAQ (COESCO) Semestre B y Semestre A	Se mantiene el comportamiento histórico las condiciones académicas y socioeconómicas propicias para que el estudiantado permanezca y concluya su bachillerato general en el COBAQ, adquiriendo las competencias necesarias para la vida.
Componente	Servicio de bachillerato general proporcionado.	Porcentaje de Absorción	(Total de matrícula de nuevo ingreso COBAQ en su modalidad escolarizada en el ciclo N / total de ingreso de secundaria del estado de Querétaro del ciclo N-1)*100	36.7%	Estudiantes	Formato de Estadística de Educación Media Superior, Bachillerato General 9.11.7G de inicio de ciclo Escolar N Publicación oficial de USEBEQ de matrícula de la EMS de Querétaro en el ciclo N	Se cuenta con egresados de secundaria interesados en cursar el bachillerato general en el COBAQ. Se cuenta con los espacios educativos para la atención de la demanda de educación media superior así como el personal necesario para llevar a cabo el proceso enseñanza - aprendizaje.
Nivel	Resumen Narrativo	Nombre del indicador	Método de cálculo	Meta 2021	Unidad de medida (UM)	Medios de Verificación	Supuestos
1.1.	Admisión de aspirantes al COBAQ	Porcentaje de aspirantes inscritos al primer semestre en el COBAQ, modalidad Escolarizada y EMSAD.	(Total de matrícula del COBAQ, modalidad escolarizada en el ciclo N/ total de matrícula escolarizada de la Educación Media Superior de Querétaro del ciclo N)*100	95%	Estudiantes	Formato de Estadística de Educación Media Superior, Bachillerato General 9.11.7G de inicio de ciclo Escolar N Publicación oficial de USEBEQ de matrícula de la EMS de Querétaro en el ciclo N	Impacta a los interesados en cursar el bachillerato general en el COBAQ, la campaña de promoción en diferentes medios.
1.2	Acompañamiento a los planteles en los procesos para la mejora de la Calidad Educativa.	Porcentaje de planteles con observaciones resueltas derivadas del diagnóstico.	(No. de planteles con observaciones resueltas derivadas del diagnóstico sobre las condiciones y procesos académicos/ total de planteles COBAQ, evaluados por el COPEEMS)*100	35%	Planteles	Informe de Evaluación y Dictamen emitido por COPEEMS Plan de Mejora Continua (PMC) Reportes de Seguimiento del PMC	Existen las condiciones académicas de intervención educativa y de infraestructura para el proceso de enseñanza - aprendizaje en los planteles.

Handwritten signatures and initials in blue ink.

Nivel	Resumen Narrativo	Nombre del indicador	Meta 2021	Unidad de medida (UM)	Medios de Verificación	Supuestos
1.3 Actividad	Formación y capacitación del personal directivo y docente.	Porcentaje de docentes de base frente a grupo capacitados del COBAQ	57%	Docentes de base frente a grupo capacitados	Informe final del Curso de capacitación para docentes Reporte de personal docente de base frente a grupo.	Se cuenta con un Programa de Capacitación, autorizado por la Comisión Mixta de Capacitación y Adiestramiento, además de los que se ofrecen a través de la Coordinación Sectorial de Desarrollo Académico (COSDACA).
1.4 Actividad	Consolidación de la infraestructura de los planteles.	Porcentaje del personal directivo del COBAQ aprobado en los cursos de capacitación	60%	Personal Directivo	Informes RH7 sobre directores y subdirectores. Actas de cursos del programa de capacitación directiva con evaluación aprobatoria	Se cuenta con los recursos óptimos para satisfacer las líneas de capacitación estatales e internas.
1.5 Actividad	Desarrollo del Proceso enseñanza - aprendizaje	Porcentaje de planteles beneficiados con acciones para la consolidación de la infraestructura.	29%	Planteles	Aviso de fallo IFEQ de inicio de obra en plantel. Informe Estadístico Oficial del COBAQ	Contar con los recursos de los diferentes ámbitos de gobierno destinados a infraestructura educativa.
1.6 Actividad	Implementación de programas de apoyo para favorecer la retención escolar	Porcentaje de estudiantes regulares	74%	Estudiantes	Compendio Estadístico oficial COBAQ, COESCO	Los estudiantes acreditan satisfactoriamente las evaluaciones establecidas en los planes y programas de estudio.
1.6 Actividad	Implementación de programas de apoyo para favorecer la retención escolar	Porcentaje de Retención Generacional	67%	Estudiantes	Compendio Estadístico oficial COBAQ, COESCO	Los estudiantes transitan de manera generacional hasta a su llegada al último semestre del bachillerato.
1.6 Actividad	Implementación de programas de apoyo para favorecer la retención escolar	Porcentaje de estudiantes con beca	90%	Estudiantes	Padrón de estudiantes becados por programa Actas de entrega a estudiantes beneficiados	Contar con las convocatorias de becas a nivel nacional, estatal y municipal. Los estudiantes realizan su pre-registro y cumplen con los requisitos emitidos para una beca. Los estudiantes transitan de manera generacional hasta la llegada al último semestre del bachillerato.
1.7 Actividad	Entrega de certificados a egresados					


M. en A. P. Arturo Molina Zamora
 Director General
Colegio de Bachilleres del Estado de Querétaro







**COLEGIO DE BACHILLERES
DEL ESTADO DE QUERÉTARO**

www.cobaq.edu.mx



PODER EJECUTIVO DEL ESTADO DE QUERÉTARO
SECRETARÍA DE LA CONTRALORÍA


06 MAR. 2020

RECIBIDO

RECIBIDO POR: HORA:

Santiago de Querétaro, Qro., a 5 de marzo de 2020

DG.1./0042/2020



Lic. y Cp. Alfonso Chávez Fierro
Secretario de la Contraloría
Poder Ejecutivo del Estado de Querétaro
Presente

Conforme a lo dispuesto en el artículo 17 de la Ley Orgánica del Colegio de Bachilleres del Estado de Querétaro (COBAQ), se cita a la Primera Sesión Extraordinaria de 2020, programada para este martes (10) de marzo del presente año, a las 10:00 hrs., en Sala de Juntas de Dirección General, segundo Piso de las oficinas centrales del Colegio de Bachilleres del Estado de Querétaro, ubicadas en Avenida Constituyentes número 35 Ote. Col. San Francisquito de esta Ciudad, bajo el siguiente:

Orden del día

- I. Lista de asistentes.
- II. Declaración del quórum.
- III. Aprobación del Orden del día.
- IV. Informe del Director General sobre la Presidencia Ejecutiva del Colegio de Bachilleres del Estado de Querétaro
- V. Solicitud de acuerdo
 - VI.1. Se instruye al Director General, para que, de conformidad con el marco legal, realice las acciones jurídicas, administrativas y presupuestarias necesarias para la conformación de la Sesión Extraordinaria que presenta el COBAQ.
 - VI.2. Se presenten los montos aprobados por la Legislatura local para el ejercicio Fiscal 2020, y los montos publicados en el Diario Oficial de la Federación por la Junta Directiva para la distribución del Presupuesto de Egresos 2020.
 - VI.3. Aprobación del POA 2020.
- VI. Asuntos Generales.
- VIII. Clausura.

Cabe hacer mención que se envía anexo a la presente la carpeta con la información y anexos correspondientes a esta Sesión Extraordinaria.

Sin otro particular reciba cordiales saludos.

Atentamente

"Querétaro está en nosotros"

M. en A.P. Arturo Molina Zamora
Director General

c.c.p.- M. en E. Daniel Ricardo Lozano Gómez.- Secretario técnico y enlace de órgano de Gobierno.
L.A. Francisco Rodríguez González.- Comisario del COBAQ.
Dependiente. DRLG/isa



Av. Constituyentes No. 35 Ote.,
Col. San Francisquito, Santiago de Querétaro, Qro.,
C.P. 76058, Tel. 442 2919400

NUESTROS VALORES: CALIDEZ CONSTRUIR JUNTOS ENTREGA COMUNIDAD QUE APRENDE



Dirección de Prevención			SECRETARÍA DE LA CONTRALORÍA
05 MAR 2020			
<i>Carpeta</i>			
Departamento de	HORA	FIRMA	
Evaluación	3:49		
RECIBIDO			




SECRETARÍA DE EDUCACIÓN





COLEGIO DE BACHILLERES DEL ESTADO DE QUERÉTARO

www.cobaq.edu.mx



Santiago de Querétaro, Qro., a 5 de marzo de 2020


DG.1./0042/2020

Ing. Javier Marra Olea
Secretario de Planeación y Finanzas del Poder Ejecutivo del Estado de Querétaro
Presente

Conforme a lo dispuesto en el artículo 17 de la Ley Orgánica del Colegio de Bachilleres del Estado de Querétaro (COBAQ), se cita a la Primera Sesión Extraordinaria de 2020, programada para este martes (10) de marzo del presente año, a las 10:00 hrs., en Sala de Juntas de Dirección General, segundo Piso de las oficinas centrales del Colegio de Bachilleres del Estado de Querétaro, ubicadas en Avenida Constituyentes número 35 Ote. Col. San Francisquito de esta Ciudad, bajo el siguiente:

Orden del día

- I. Lista de asistentes.
- II. Declaración del quórum.
- III. Aprobación del Orden del Día.
- IV. Informe del Director General sobre la Presión Financiera del Colegio de Bachilleres del Estado de Querétaro
- V. Solicitud de acuerdos.
 - VI.1 Se instruye al Director General, para que de conformidad a marzo siguiente realice todas las acciones jurídicas, administrativas y presupuestarias necesarias para hacer frente a la presión financiera que presenta el COBAQ.
 - VI.2 Se presenten los montos aprobados por el Tribunal de Cuentas para el ejercicio fiscal 2020, y los montos publicados en el Periódico Oficial de la Federación, y la Junta Directiva aprueba la distribución del Presupuesto de Egresos 2020.
 - VI.3 Aprobación del POA 2020.
- VI. Asuntos Generales.
- VIII. Clausura.



Sin otro particular reciba cordiales saludos.

Atentamente

"Querétaro está en nosotros"

M. en A.P. Arturo Molina Zamora
Director General

c.c.p.- M. en E. Daniel Ricardo Lozano Gómez.- Secretario técnico y enlace de órgano de
C.P. Ady Reyes Martínez. Vocal suplente.
Expediente. DRLG/jsa



Av. Constituyentes No. 35 Ote.,
Col. San Francisquito, Santiago de Querétaro, Qro.,
C.P. 76058, Tel. 442 2919400

¡UESTROS VALORES: CALIDEZ CONSTRUIR JUNTOS ENTREGA COMUNIDAD QUE APRENDE



SECRETARÍA DE EDUCACIÓN





ACTA NÚMERO 05/2020

TERCERA SESIÓN ORDINARIA DE LA JUNTA DIRECTIVA DEL COBAQ

En la ciudad de Santiago de Querétaro, Qro., siendo las 10:00 horas (diez horas) del día 8 (ocho) de diciembre de 2020 (Dos mil veinte), y con fundamento a la fracción XI, del primer artículo y fracción IV, del cuarto artículo del Acuerdo de Recomendaciones Generales COVID 19 emitido el 18 de marzo de 2020, por la Secretaría de Salud del Poder Ejecutivo del Estado de Querétaro y al décimo octavo del Acuerdo de Medidas de Seguridad Sanitaria del Consejo Estatal de Seguridad Ciudadana del 19 de marzo 2020, en la necesidad de continuar operando, la presente sesión se desarrolla de manera virtual a través de videoconferencia, por lo anterior se hace constar que se encuentran reunidos vía remota los miembros que integran la Junta Directiva del COBAQ, a través de la siguiente dirección: <https://us02web.zoom.us/j/81086016614> y con ID 81086016614, los integrantes de la Junta Directiva del Colegio de Bachilleres del Estado de Querétaro COBAQ: el **Lic. José Alfredo Botello Montes, Secretario de Educación** del Poder Ejecutivo del Estado de Querétaro, y Presidente de esta Junta Directiva; el **M. en A. P. Arturo Molina Zamora**, Director General del COBAQ y Secretario Ejecutivo de este Órgano Directivo; la **Lic. Sandra Luz Cuadra García**, Subdelegada y encargada de la Delegación Federal de la Secretaría de Educación Pública en el Estado de Querétaro, y Representante de la SEP ante este Órgano Directivo; la **C.P. Adi Reyes Martínez**, representante la Secretaría de Planeación y Finanzas del Poder Ejecutivo del Estado de Querétaro, y Vocal Suplente, **L.A. Francisco Rodríguez González**, Jefe de Departamento de Evaluación, de la Dirección de Prevención de la Secretaría de la Contraloría del Estado.

Asimismo, se cuenta con la presencia de la **L.C. Andrea Paulina Valdivia Galván**, Comisario Suplente de la Secretaría de la Contraloría del Poder Ejecutivo del Estado de Querétaro. Los presentes se reúnen con el objeto de llevar a cabo la Segunda Sesión Ordinaria del 2020 (dos mil veinte), de acuerdo al siguiente:

Orden del día

- I. Lista de asistentes.
- II. Declaración del *quórum*.
- III. Aprobación del Orden del Día.
- IV. Presentación del acta de la Primera Sesión Extraordinaria, celebrada el 10 (diez) de febrero de 2020 (dos mil veinte), Segunda Sesión Ordinaria, celebrada el 30 (treinta) de junio de 2020 (dos mil veinte), Segunda Sesión Extraordinaria, iniciada para su celebración el 23 (veintitrés) y desahogada el 26 (veintiséis) de octubre de 2020 (dos mil veinte).
- V. Seguimiento de acuerdos.
- VI. Informe del Director General, Segundo Cuatrimestre de 2020.
- VII. Solicitud de acuerdo.
- VII.1. Aprobación de la calendarización de las sesiones ordinarias de este órgano de gobierno para el ejercicio 2021, en los meses de febrero, junio y noviembre.



VII.2. Aprobación en lo general del informe cuatrimestral del periodo comprendido del mes de mayo a agosto de 2020, rendido por el Director General del Colegio de Bachilleres del Estado de Querétaro y avance del segundo y tercer trimestre del POA 2020, así como la presentación de los estados financieros al mes de agosto de 2020.

VIII. Asuntos Generales.

VIII.1. Informe de la modificación de la celebración de la Tercera Sesión Ordinaria de Junta Directiva.

VIII.2. Presentación del nuevo Calendario del ciclo escolar 2020B-2021 conforme al acuerdo secretarial No. 12/06/20 de fecha 5 de junio del año 2020, ante la contingencia sanitaria.

VIII.3. Reporte de avance cuatrimestral del Programa de Trabajo de Control Interno (PTCI) 2020 al segundo cuatrimestre, y reporte de avance cuatrimestral del Programa de Trabajo de Administración de Riesgos (PTAR) 2020, al segundo cuatrimestre.

VIII.4. Informe de Verificación del Reporte de avance cuatrimestral del Programa de Trabajo de Control Interno (PTCI) e Informe de Verificación del Reporte de avance cuatrimestral del Programa de Trabajo de Administración de Riesgos (PTAR), correspondientes al segundo cuatrimestre de 2020.

VIII.5. Informe a la Junta Directiva que la Dirección de Prevención de la Secretaría de la Contraloría del Poder Ejecutivo del Estado, designó al Despacho Gossler, S.C. para realizar el dictamen de estados financieros, Dictamen de Información Presupuestaria y Dictamen de Cumplimiento de la Ley de Disciplina Financiera de las Entidades Federativas y los Municipios con cifras al 31 de diciembre de 2020 del COBAQ.

VIII. Clausura.

El Lic. **José Alfredo Botello Montes**, Presidente de este Órgano de Gobierno en desahogo de los **puntos I y II** de el Orden del Día, cede la palabra al Secretario Ejecutivo, M. en A. P. Arturo Molina Zamora, para realizar el pase de lista, confirmando el quórum y, la validez de esta sesión, dando inicio a la misma, conforme a lo previsto en los artículos 20 de la Ley de la Administración Pública Paraestatal del Estado de Querétaro y 14 de la Ley Orgánica del Colegio de Bachilleres del Estado de Querétaro.

Para el desahogo del **punto III Aprobación del Orden del Día**, el Secretario Ejecutivo somete a la consideración de los presentes el siguiente orden del día, siendo aprobado por unanimidad.

Con relación al **punto IV**, Presentación de las siguientes Actas: Acta de la Primera Sesión Extraordinaria de fecha 10 de febrero de 2020, Acta de la Segunda Sesión Ordinaria, de fecha 30 de junio de 2020, se hace la precisión que con relación a la Segunda Sesión Extraordinaria de fecha 26 de octubre de 2020. Y toda vez que las anteriores actas fueron remitidas con anterioridad a cada integrante mediante carpeta electrónica en el Informe del Director General, se pone a su consideración se omita la lectura, a lo cual los integrantes de este Órgano Colegiado, aprueban por unanimidad.

En desahogo del **punto V** del Orden del Día, en su carácter de Director General del COBAQ, el Lic. Arturo Molina Zamora informa a este Órgano Directivo lo correspondiente al **Seguimiento de Acuerdos**, se informa que se encuentran 7 (siete) acuerdos en seguimiento, de los cuales 6 (seis) se concluyeron y 1 (uno) se encuentra seguimiento.

Acto seguido, se procedió al desahogo del **punto VI** de el Orden del Día, consistente en el **Informe de Actividades del Director General**, respecto del Segundo Cuatrimestre de 2020, exponiendo las actividades relevantes de las áreas, entre otras, las becas otorgadas a los alumnos del COBAQ a nivel

Pág. 2.



federal y estatal, así como las acciones de seguimiento de control interno. El informe sobre los Estados Financieros, el avance del POA al tercer trimestre, informe de la Tercera Sesión Ordinaria 2020 del Comité de Control y Desempeño Institucional del Colegio de Bachilleres del Estado de Querétaro (COCODI). Los indicadores académicos para el cierre del año 2020.

En este apartado interviene la comisario Suplente, solicitando que en cuanto al informe de actividades del órgano interno, en próxima sesión se utilicen los formatos autorizados por la Secretaría de la Contraloría del Poder Ejecutivo del estado de Querétaro, adicionalmente a la información complementaria que se entrega. A lo que el Secretario Ejecutivo, se encuentra enterado y da indicaciones para que se cumpla esta solicitud.

Enseguida, se procedió al desahogo del **punto VII** del Orden del Día, correspondiente a la **solicitud de acuerdo** por parte del Director General del COBAQ, en los términos siguientes:

VII.1. Aprobación de la calendarización de las sesiones ordinarias de órgano de Gobierno para el ejercicio 2021.

JD/01/05/2020.-Conforme a lo dispuesto al artículo 18 de la Ley Orgánica del Colegio de Bachilleres del Estado de Querétaro, esta H. Junta Directiva aprueba la calendarización de las sesiones ordinarias de este Órgano de Gobierno para el ejercicio 2021, las cuales se llevarán a cabo en los siguientes meses: febrero, junio y noviembre de dicho año.

Se aprueba por unanimidad por los integrantes de este órgano de gobierno.

VII.2. Aprobación en lo general del Informe cuatrimestral del mes de mayo a agosto de 2020, presentación de estados financieros y avance trimestral del POA.

JD/02/05/2020.- Conforme a lo dispuesto en los artículos 54 fracción XV, 55 fracción X de la Ley de la Administración Pública Paraestatal del Estado de Querétaro y 22 fracción IX de la Ley Orgánica del Colegio de Bachilleres del Estado de Querétaro, esta Junta Directiva aprueba en lo general el informe cuatrimestral del periodo comprendido del mes de mayo al mes de agosto de 2020, rendido por el Director General del Colegio de Bachilleres del Estado de Querétaro y da por presentados los estados financieros al 31 de agosto y avance al tercer trimestre del POA 2020.

Se aprueba por unanimidad por los integrantes de este órgano de gobierno.

En el uso de la voz la representante de la Secretaría de Planeación Finanzas realiza los siguientes comentarios:

Atender la Ley de Disciplina Financiera en cuanto a los principios de racionalidad y austeridad en el manejo y aplicación de los recursos para el ejercicio 2020; en la aplicación de los recursos federales atender al Anexo de Ejecución y la normatividad federal, cabe mencionar que dichos recursos se utilizan principalmente en el capítulo de Servicios Personales, mismo que es significativo para la entidad.



En desahogo del **punto VIII** del Orden del Día, relativo a los **Asuntos Generales**, El M. en A. P. Arturo Molina Zamora Director General del COBAQ, informa a esta Junta Directiva que existen los siguientes asuntos que tratar:

VIII.1. Informe de la modificación de la celebración de la Tercera Sesión Ordinaria de Junta Directiva.

VIII.2. Presentación del nuevo Calendario del ciclo escolar 2020B-2021 conforme al acuerdo secretarial No. 12/06/20 de fecha 5 de junio del año 2020, ante la contingencia sanitaria.

VIII.3. Reporte de avance cuatrimestral del Programa de Trabajo de Control Interno (PTCI) 2020 al segundo cuatrimestre, y reporte de avance cuatrimestral del Programa de Trabajo de Administración de Riesgos (PTAR) 2020, al segundo cuatrimestre.

VIII.4. Informe de Verificación del Reporte de avance cuatrimestral del Programa de Trabajo de Control Interno (PTCI) e Informe de Verificación del Reporte de avance cuatrimestral del Programa de Trabajo de Administración de Riesgos (PTAR), correspondientes al segundo cuatrimestre de 2020.

VIII.5. Informe a la Junta Directiva que la Dirección de Prevención de la Secretaría de la Contraloría del Poder Ejecutivo del Estado, designó al Despacho Gossler, S.C. para realizar el dictamen de estados financieros, Dictamen de Información Presupuestaria y Dictamen de Cumplimiento de la Ley de Disciplina Financiera de las Entidades Federativas y los Municipios con cifras al 31 de diciembre de 2020 del COBAQ.


Finalmente, en desahogo del **punto IX** del Orden del Día correspondiente a la clausura, el Lic. José Alfredo Botello Montes, Presidente de este Órgano de Gobierno, da por clausurados los trabajos de la Tercera Sesión Ordinaria del año 2020, de esta Junta Directiva del COBAQ, siendo las **10:45 horas** (diez horas con cuarenta y cinco minutos) del día 8 (ocho) de diciembre de 2020 (dos mil veinte), firmando al calce y márgenes legalmente forman parte de la Junta Directiva y estuvieron presentes en esta sesión. – **CONSTE.**




Hoja de firmas de los integrantes de la Junta Directiva del Colegio de Bachilleres del Estado de Querétaro COBAQ, y que forma parte del Acta 05/2020 de la Tercera Sesión Ordinaria, celebrada el 8 (ocho) de diciembre de 2020 (dos mil veinte).




Lic. José Alfredo Botello Montes
Presidente
Secretaría de Educación del Estado de Querétaro



M en A. P. Arturo Molina Zamora
Secretario Ejecutivo
Colegio de Bachilleres del Estado de Querétaro




Lic. Sandra Luz Cuadra García
Representante de la Secretaría de Educación Pública



C.P. Adi Reyes Martínez
Vocal Suplente
Secretaría de Planeación y Finanzas del Poder Ejecutivo



L.A. Francisco Rodríguez González
Vocal suplente de la Secretaría de la Contraloría del Poder Ejecutivo



L.C. Andrea Paulina Valdivia Galván
Comisario Suplente del COBAQ



REFERENCIA 11

Plantilla de Personal Autorizada
Al 31 de diciembre de 2020

No. Nómina	NOMBRE	PUESTO	SUELDO MENSUAL ANTES DE IMPTOS.	COMPENSACION	FUENTE DE FINANCIAMIENTO
<p>SE ANEXA ARCHIVO ELECTRÓNICO COBAQ REF 11</p>					

Lic. Jorge Miguel Flores Cortés
Director de Recursos Humanos

COLEGIO DE BACHILLERES DEL ESTADO DE QUERÉTARO

Relación de Contratos de Adquisiciones y Prestación de Servicios al 31 DE DICIEMBRE DE 2020 (incluir todos los que se realizaron en el periodo que se informa)
Licitación Pública, Invitación Restringida y Adjudicación Directa

No. Consecutivo	Fecha del contrato	No. de Contrato	Tipo de Adquisición 1	Proveedor	Concepto 2	Importe sin IVA	Programa a aplicar 3	Fuente de Financiamiento 4	Duración del contrato 5	Fianza 6	
										Número	Tipo
1	01-ene-20	DAd/001/20	Adjudicación Directa Acta No. 19 sesión extraordinaria 30/12/19	Ma. Teresita Castro Ballesteros	Arrendamiento Oficinas Centrales	\$156,637.47	A18	Propio	01/01/20 al 31/12/20	SN	Depósito en Garantía
2	01-ene-20	DAd/002/20	Adjudicación Directa Acta No. 19 sesión extraordinaria 30/12/19	Fausto Cabeza Rincón	Arrendamiento Oficinas Centrales	\$16,081.47	A18	Propio	01/01/20 al 31/12/20	SN	Depósito en Garantía
3	01-ene-20	DAd/003/20	Adjudicación Directa Acta No. 19 sesión extraordinaria 30/12/19	Estaciones de servicio S.A. de C.V.	Ampliación de contrato DAd/022/19 Adquisición gasolina	\$155,172.41	A18	Propio	01/01/20 al 29/02/20	1985128	Cumplimiento
4	01-ene-20	DAd/004/20	Adjudicación Directa Acta No. 19 sesión extraordinaria 30/12/19	Vigilancia Especializada Querétaro, S.A DE C.V.	Ampliación de contrato DAd/027/19 Servicios de vigilancia para Planteles y Oficinas Centrales	\$1,899,062.50	A18-A11	Propio	01/01/20 al 29/02/20	2347207	Cumplimiento
5	01-ene-20	DAd/005/20	Adjudicación Directa Acta No. 19 sesión extraordinaria 30/12/19	ASERTA Seguros Vida, S.A. de C.V., Grupo Financiero ASERTA	Ampliación de contrato DAd/019/19 Póliza se Seguro de Vida para empleados activos del COBAQ 2019	\$727,587.02	A14	Propio	01/01/20 al 22/02/20	1376-00014-8	Cumplimiento
6	01-ene-20	DAd/006/20	Adjudicación Directa Acta No. 19 sesión extraordinaria 30/12/19	Seguros SURA, S.A. DE C.V.	Ampliación de contrato DAd/020/19 Póliza seguro Múltiple Empresarial	\$122,511.97	A18	Propio	01/01/20 al 28/02/20	BKY-0069-0020411	Cumplimiento
7	01-ene-20	DAd/007/20	Adjudicación Directa Acta No. 19 sesión extraordinaria 30/12/19	MARCOZER, S.A de C.V.	Ampliación de contrato DAd/021/19 Arrendamiento de Fotocopadoras	\$301,724.14	A18-A11	Propio	01/01/20 al 29/02/20	QRO001-003207	Cumplimiento
8	30-dic-19	DAd/009/20	Adjudicación Directa Acta No. 19 sesión extraordinaria 30/12/19	Seguros SURA, S.A. de C.V.	Adquisición póliza de seguro parque vehicular	\$322,799.14	A18	Propio	01/01/20 al 31/12/20	BKY-0069-0045489	Cumplimiento
9	20-ene-20	DAc/011/20	Adjudicación Directa Acta No. 01 sesión extraordinaria 08/01/20	Communico Aprendizaje Organizacional, S.C.	Impartición de curso derivado del Programa de Formación y Actualización Docente 2020 A	\$22,500.00	A15E09	Propio	20/01/20 al 07/02/20	NA	Pago al cumplimiento
10	20-ene-20	DAc/012/20	Adjudicación Directa Acta No. 01 sesión extraordinaria 08/01/20	Communico Aprendizaje Organizacional, S.C.	Impartición de curso derivado del Programa de Formación y Actualización Docente 2020 A	\$24,655.17	A15E09	Propio	20/01/20 al 07/02/20	NA	Pago al cumplimiento
11	20-ene-20	DAc/013/20	Adjudicación Directa Acta No. 01 sesión extraordinaria 08/01/20	Communico Aprendizaje Organizacional, S.C.	Impartición de curso derivado del Programa de Formación y Actualización Docente 2020 A	\$27,413.79	A15E09	Propio	20/01/20 al 07/02/20	NA	Pago al cumplimiento
12	20-ene-20	DAc/014/20	Adjudicación Directa Acta No. 01 sesión extraordinaria 08/01/20	Soluciones Tecnológicas para la Evaluación del Personal, S.A.S, de C.V.	Impartición de curso derivado del Programa de Formación y Actualización Docente 2020 A	\$26,724.14	A15E09	Propio	20/01/20 al 07/02/20	NA	Pago al cumplimiento
13	20-ene-20	DAc/015/20	Adjudicación Directa Acta No. 01 sesión extraordinaria 08/01/20	Soluciones Tecnológicas para la Evaluación del Personal, S.A.S, de C.V.	Impartición de curso derivado del Programa de Formación y Actualización Docente 2020 A	\$26,724.14	A15E09	Propio	20/01/20 al 07/02/20	NA	Pago al cumplimiento
14	20-ene-20	DAc/016/19	Adjudicación Directa Acta No. 01 sesión extraordinaria 08/01/20	Soluciones Tecnológicas para la Evaluación del Personal, S.A.S, de C.V.	Impartición de curso derivado del Programa de Formación y Actualización Docente 2020 A	\$27,586.21	A15E09	Propio	20/01/20 al 07/02/20	NA	Pago al cumplimiento
15	20-ene-20	DAc/017/19	Adjudicación Directa Acta No. 01 sesión extraordinaria 08/01/20	Soluciones Tecnológicas para la Evaluación del Personal, S.A.S, de C.V.	Impartición de curso derivado del Programa de Formación y Actualización Docente 2020 A	\$27,586.21	A15E09	Propio	20/01/20 al 07/02/20	NA	Pago al cumplimiento
16	20-ene-20	DAc/018/19	Adjudicación Directa Acta No. 01 sesión extraordinaria 08/01/20	Héctor Martínez Ruiz	Impartición de curso derivado del Programa de Formación y Actualización Docente 2020 A	\$21,551.72	A15E09	Propio	20/01/20 al 07/02/20	NA	Pago al cumplimiento

COLEGIO DE BACHILLERES DEL ESTADO DE QUERÉTARO

Relación de Contratos de Adquisiciones y Prestación de Servicios al 31 DE DICIEMBRE DE 2020 (incluir todos los que se realizaron en el periodo que se informa)
Licitación Pública, Invitación Restringida y Adjudicación Directa

No. Consecutivo	Fecha del contrato	No. de Contrato	Tipo de Adquisición	Proveedor	Concepto	Importe sin IVA	Programa a aplicar	Fuente de Financiamiento	Duración del contrato	Fianza 6	
										Número	Tipo
17	20-ene-20	DAc/019/19	Adjudicación Directa Acta No. 01 sesión extraordinaria 08/01/20	The Anglo Mexican Fundación, A.C.	Impartición de curso derivado del Programa de Formación y Actualización Docente 2020 A	\$20,258.62	A15E09	Propio	20/01/20 al 07/02/20	NA	Pago al cumplimiento
18	20-ene-20	DAc/020/20	Adjudicación Directa Acta No. 01 sesión extraordinaria 08/01/20	Federación Mexicana de Bandas de Marcha, Escoltas y Guiones, A.C.	Impartición de curso derivado del Programa de Formación y Actualización Docente 2020 A	\$32,000.00	A15E09	Propio	20/01/20 al 07/02/20	NA	Pago al cumplimiento
19	20-ene-20	DAc/021/20	Adjudicación Directa Acta No. 01 sesión extraordinaria 08/01/20	CRESER para un Desarrollo Integral, A.C.	Impartición de curso derivado del Programa de Formación y Actualización Docente 2020 A	\$28,000.00	A15E09	Propio	20/01/20 al 07/02/20	NA	Pago al cumplimiento
20	20-ene-20	DAc/022/20	Adjudicación Directa Acta No. 01 sesión extraordinaria 08/01/20	CRESER para un Desarrollo Integral, A.C.	Impartición de curso derivado del Programa de Formación y Actualización Docente 2020 A	\$30,000.00	A15E09	Propio	20/01/20 al 07/02/20	NA	Pago al cumplimiento
21	20-ene-20	DAc/023/20	Adjudicación Directa Acta No. 01 sesión extraordinaria 08/01/20	CRESER para un Desarrollo Integral, A.C.	Impartición de curso derivado del Programa de Formación y Actualización Docente 2020 A	\$30,000.00	A15E09	Propio	20/01/20 al 07/02/20	NA	Pago al cumplimiento
22	20-ene-20	DAc/024/20	Adjudicación Directa Acta No. 01 sesión extraordinaria 08/01/20	Servicios Educativos IGE, S.A.S. DE C.V.	Impartición de curso derivado del Programa de Formación y Actualización Docente 2020 A	\$12,931.03	A15E09	Propio	20/01/20 al 07/02/20	NA	Pago al cumplimiento
23	20-ene-20	DAc/025/20	Adjudicación Directa Acta No. 01 sesión extraordinaria 08/01/20	Servicios Educativos IGE, S.A.S. DE C.V.	Impartición de curso derivado del Programa de Formación y Actualización Docente 2020 A	\$25,000.00	A15E09	Propio	20/01/20 al 07/02/20	NA	Pago al cumplimiento
24	20-ene-20	DAc/026/20	Adjudicación Directa Acta No. 01 sesión extraordinaria 08/01/20	Imelda Castillo Navarro	Impartición de curso derivado del Programa de Formación y Actualización Docente 2020 A	\$6,896.55	A15E09	Propio	20/01/20 al 07/02/20	NA	Pago al cumplimiento
25	20-ene-20	DAc/027/20	Adjudicación Directa Acta No. 01 sesión extraordinaria 08/01/20	Communicap Aprendizaje Organizacional, S.C.	Impartición de curso derivado del Programa de Formación y Actualización Docente 2020 A	\$12,931.03	A15E09	Propio	20/01/20 al 07/02/20	NA	Pago al cumplimiento
26	19-feb-20	DAAd/031/20	Invitación Restringida COBAQ No. 002/20 Segunda Convocatoria	Seguros SURA, S.A. de C.V.	Adquisición de Póliza de Seguro Múltiple Empresarial	\$538,800.00	A18	Propio	01/03/20 al 31/12/20	BKY-0069-0042844	Cumplimiento
27	21-feb-20	DAAd/032/20	Licitación Pública Nacional Número LPNF-COBAQ 001/20, "Seguro de Vida para Empleados Activos del COBAQ 2020"	Seguros El Potosi, S.A.	Adquisición de Póliza de SEGURO VIDA	\$3,030,661.54	A14	Propio	22/02/20 AL 31/12/20	1104-03655-5	Cumplimiento
28	25-feb-20	DAAd/033/20	INVITACIÓN RESTRINGIDA COBAQ No. 003/20 Segunda Convocatoria	MARCOZER, S.A de C.V.	Arrendamiento fotocopiadoras	\$916,350.00	A18-A11	Propio	01/03/20 al 31/12/20	DR0001-003536	Cumplimiento
29	29-feb-20	DAAd/034/20	Adjudicación Directa, IR 001/20	Estaciones de servicio S.A. de C.V.	Adquisición de combustible para parque vehicular COBAQ	\$793,103.45	A18	Propio	29/02/20 al 31/12/20	2070484	Cumplimiento
30	01-mar-20	DAAd/037/19	Licitación Pública Nacional COBAQ No. 001/20 Segunda Convocatoria	Vigilancia Especializada Querétaro, S.A de C.V.	Servicio de Vigilancia para Oficinas Centrales y Planteles	\$9,605,204.70	A18-A11	Propio	01/03/20 al 31/12/20	2161642-0000	Cumplimiento
31	02-mar-20	DAAd/038/20	Adjudicación Directa Invitación Restringida COBAQ No. 004/20 Segunda Convocatoria	APRENDERE PRESS, S.A. de C.V.	Operación del modelo Educativo de Bachillerato Mixto	\$1,879,310.34	A13E62A	Propio	02/03/20 al 31/12/20	III-540890-RC	Cumplimiento



COLEGIO DE BACHILLERES DEL ESTADO DE QUERÉTARO

Relación de Contratos de Adquisiciones y Prestación de Servicios al 31 DE DICIEMBRE DE 2020 (incluir todos los que se realizaron en el periodo que se informa)
Licitación Pública, Invitación Restringida y Adjudicación Directa

No. Consecutivo	Fecha del contrato	No. de Contrato	Tipo de Adquisición	Proveedor	Concepto	Importe sin IVA	Programa a aplicar	Fuente de Financiamiento	Duración del contrato	Fianza 6	
										Número	Tipo
32	22-jun-20	DAc/039/20	Adjudicación Directa Acta No. 01 sesión extraordinaria 08/01/20	Federación Mexicana de Bandas de Marcha, Escollas y Guíones, A.C.	Llevar a cabo curso derivado del Programa de Formación y Actualización Docente 2020 A	\$30,000.00	A15E09	Propio	22/06/20 al 07/08/20	NA	Pago al cumplimiento
33	04-ago-20	DAAd/042/20	Adjudicación Directa, se declaró desierta la IR 005/20 2da conv	Integrasoft, S.A. de C.V.	Adquisición Licenciamiento Académico	\$2,965,401.72	A18E75	Propio	04/08/20 al 31/12/20	8111-00693-5	Cumplimiento
34	05-ago-20	DAAd/043/20	Adjudicación Directa, se declaró desierta la IR 006/20 2da conv	Juan Jesús Ramírez Beltrán	Suministros de Limpieza	\$810,569.68	A18-A11	Propio	05/08/20 al 31/12/20	130208633-4	Cumplimiento
35	10-ago-20	DAAd/044/20	Invitación Restringida COBAQ No. 007/20 Segunda Convocatoria	Omar Corona Iglesias Dorantes	Suministros Farmacéuticos	\$888,577.00	A18-A11	Propio	10/08/2020 al 31/12/20	2485772	Cumplimiento
36	14-oct-20	DG/123/20	Acta Comité No. 08 Sesión Ordinaria 11/03/20	IIPSIS Investigación e Intervención Psicosocial, A.C.	Por un COBAQ Libre de Violencia Ciclo 2020-B	\$12,931.00	A16E105	Propio	16/10/20 al 10/14/20	NA	Pago al cumplimiento
37	14-oct-20	DG/124/20	Acta Comité No. 08 Sesión Ordinaria 11/03/20	Diana Fabiola Cuevas Oliva	Por un COBAQ Libre de Violencia Ciclo 2020-B	\$12,931.00	A16E105	Propio	15/10/20 al 10/12/20	NA	Pago al cumplimiento
38	13-oct-20	DAAd/125/20	N/A	Gossler, S.C.	Auditoría Externa 2020	\$306,000.00	A18	Propio	13/10/2020 al 29/01/2021	20A57504	Cumplimiento
39	07-dic-20	DAc/134/20	Acta Comité No. 12 Sesión Extraordinaria 26/11/20	Communico Aprendizaje Organizacional, S.C.	Impartición de curso derivado del Programa de Formación y Actualización Docente 2020B	\$22,500.00	A15E09	Propio	07/12/20 al 11/12/20	NA	Pago al cumplimiento
40	07-dic-20	DAc/135/20	Acta Comité No. 12 Sesión Extraordinaria 26/11/20	Communico Aprendizaje Organizacional, S.C.	Impartición de curso derivado del Programa de Formación y Actualización Docente 2020B	\$22,500.00	A15E09	Propio	07/12/20 al 11/12/20	NA	Pago al cumplimiento
41	07-dic-20	DAc/136/20	Acta Comité No. 12 Sesión Extraordinaria 26/11/20	Communico Aprendizaje Organizacional, S.C.	Impartición de curso derivado del Programa de Formación y Actualización Docente 2020B	\$22,500.00	A15E09	Propio	07/12/20 al 11/12/20	NA	Pago al cumplimiento
42	07-dic-20	DAc/137/20	Acta Comité No. 12 Sesión Extraordinaria 26/11/20	Communico Aprendizaje Organizacional, S.C.	Impartición de curso derivado del Programa de Formación y Actualización Docente 2020B	\$22,500.00	A15E09	Propio	07/12/20 al 11/12/20	NA	Pago al cumplimiento
43	07-dic-20	DAc/138/20	Acta Comité No. 12 Sesión Extraordinaria 26/11/20	Soluciones Tecnológicas para la Evaluación del Personal, S.A.S, de C.V.	Impartición de curso derivado del Programa de Formación y Actualización Docente 2020B	\$25,862.07	A15E09	Propio	07/12/20 al 11/12/20	NA	Pago al cumplimiento
44	07-dic-20	DAc/139/20	Acta Comité No. 12 Sesión Extraordinaria 26/11/20	Soluciones Tecnológicas para la Evaluación del Personal, S.A.S, de C.V.	Impartición de curso derivado del Programa de Formación y Actualización Docente 2020B	\$25,862.07	A15E09	Propio	07/12/20 al 11/12/20	NA	Pago al cumplimiento
45	07-dic-20	DAc/140/20	Acta Comité No. 12 Sesión Extraordinaria 26/11/20	Soluciones Tecnológicas para la Evaluación del Personal, S.A.S, de C.V.	Impartición de curso derivado del Programa de Formación y Actualización Docente 2020B	\$25,862.07	A15E09	Propio	07/12/20 al 11/12/20	NA	Pago al cumplimiento
46	07-dic-20	DAc/141/20	Acta Comité No. 12 Sesión Extraordinaria 26/11/20	CIFCAT, S.C.,	Impartición de curso derivado del Programa de Formación y Actualización Docente 2020B	\$22,500.00	A15E09	Propio	07/12/20 al 11/12/20	NA	Pago al cumplimiento
47	07-dic-20	DAc/142/20	Acta Comité No. 12 Sesión Extraordinaria 26/11/20	CIFCAT, S.C.,	Impartición de curso derivado del Programa de Formación y Actualización Docente 2020B	\$22,500.00	A15E09	Propio	07/12/20 al 11/12/20	NA	Pago al cumplimiento
48	07-dic-20	DAc/143/20	Acta Comité No. 12 Sesión Extraordinaria 26/11/20	CIFCAT, S.C.,	Impartición de curso derivado del Programa de Formación y Actualización Docente 2020B	\$23,275.86	A15E09	Propio	07/12/20 al 11/12/20	NA	Pago al cumplimiento
49	07-dic-20	DAc/144/20	Acta Comité No. 12 Sesión Extraordinaria 26/11/20	CIFCAT, S.C.,	Impartición de curso derivado del Programa de Formación y Actualización Docente 2020B	\$23,275.86	A15E09	Propio	07/12/20 al 11/12/20	NA	Pago al cumplimiento
50	07-dic-20	DAc/145/20	Acta Comité No. 12 Sesión Extraordinaria 26/11/20	CIFCAT, S.C.,	Impartición de curso derivado del Programa de Formación y Actualización Docente 2020B	\$23,275.86	A15E09	Propio	07/12/20 al 11/12/20	NA	Pago al cumplimiento
51	07-dic-20	DAc/146/20	Acta Comité No. 12 Sesión Extraordinaria 26/11/20	Octavio Reyes López	Impartición de curso derivado del Programa de Formación y Actualización Docente 2020B	\$22,500.00	A15E09	Propio	07/12/20 al 11/12/20	NA	Pago al cumplimiento
52	07-dic-20	DAc/147/20	Acta Comité No. 12 Sesión Extraordinaria 26/11/20	Octavio Reyes López	Impartición de curso derivado del Programa de Formación y Actualización Docente 2020B	\$22,500.00	A15E09	Propio	07/12/20 al 11/12/20	NA	Pago al cumplimiento


COLEGIO DE BACHILLERES DEL ESTADO DE QUERÉTARO

Relación de Contratos de Adquisiciones y Prestación de Servicios al 31 DE DICIEMBRE DE 2020 (Incluir todos los que se realizaron en el periodo que se informa)
Licitación Pública, Invitación Restringida y Adjudicación Directa

No. Consecutivo	Fecha del contrato	No. de Contrato	Tipo de Adquisición 1	Proveedor	Concepto 2	Importe sin IVA	Programa a aplicar 3	Fuente de Financiamiento 4	Duración del contrato 5	Fianza 6	
										Número	Tipo
53	07-dic-20	DAc/148/20	Acta Comité No. 12 Sesión Extraordinaria 26/11/20	Federación Mexicana de Bandas de Marcha, Escoltas y Gulones, A.C.	Impartición de curso derivado del Programa de Formación y Actualización Docente 2020B	\$28,500.00	A15E09	Propio	07/12/20 al 11/12/20	NA	Pago al cumplimiento
54	07-dic-20	DAc/149/20	Acta Comité No. 12 Sesión Extraordinaria 26/11/20	Federación Mexicana de Bandas de Marcha, Escoltas y Gulones, A.C.	Impartición de curso derivado del Programa de Formación y Actualización Docente 2020B	\$28,500.00	A15E09	Propio	07/12/20 al 11/12/20	NA	Pago al cumplimiento
55	09-dic-20	DAc/150/20	Acta Comité No. 12 Sesión Extraordinaria 26/11/20	Adolfo García de la Sierra Guajardo	Impartición de curso derivado del Programa de Formación y Actualización Docente 2020B	\$51,724.14	A15E09	Propio	9/12/20 al 14/12/20	NA	Pago al cumplimiento
56	09-dic-20	DAc/151/20	Acta Comité No. 12 Sesión Extraordinaria 26/11/20	Adolfo García de la Sierra Guajardo	Impartición de curso derivado del Programa de Formación y Actualización Docente 2020B	\$51,724.14	A15E09	Propio	9/12/20 al 14/12/20	NA	Pago al cumplimiento
57	09-dic-20	DAc/152/20	Acta Comité No. 12 Sesión Extraordinaria 26/11/20	Consejería y Formación Humana, S.C.	Impartición de curso derivado del Programa de Formación y Actualización Docente 2020B	\$51,724.14	A15E09	Propio	9/12/20 al 14/12/20	NA	Pago al cumplimiento

Lic. Juan Antonio Rivas Saavedra
 Jefe Departamento Recursos Materiales.

Lic. Iris Yáñez Alafita Zapor
 Directora Administrativa

Relación de Contratos adjudicados durante el periodo del 1o de enero al 31 de diciembre de 2020. (Incluir todos los contratos adjudicados durante el periodo que se informa)

REPORTE DE PROCESOS DE ADJUDICACIÓN DE OBRAS

No. DE CUENTA	No. CONCURSO	NOMBRE COMPLETO DE LA OBRA	FUENTE DE FINANCIAMIENTO	NÚMERO DE OFICIO DE APROBACIÓN	MONTO APROBADO	MODALIDAD DE ADJUDICACIÓN	FECHA DE ADJUDICACIÓN	MONTO DEL CONTRATO	NOMBRE DEL CONTRATISTA O PRESTADOR DE SERVICIOS	FECHA DE CONTRATO	PLAZO DE EJECUCIÓN		NÚMERO DE CONTRATO	MONTO CONTRATADO	MONTO EJERCIDO EN EL PERIODO	AVANCE FÍSICO-FINANCIERO
											INICIO	TÉRMINO				
51350201	1	Mantenimiento General	Propio	DA2.036/20	\$ 441,716.40	Directa	07-feb-20	\$ 441,716.40	Jacinto Oscar Ramirez Romero	07-feb-20	10-feb-20	02-mar-20	COPAD-001-2020	\$ 441,716.40	\$ 441,716.40	100%
51350201	2	Mantenimiento General	Propio	DA2.085/20	\$ 447,771.32	Directa	05-mar-20	\$ 447,771.32	Fidel Lopez Beceril	06-mar-20	09-mar-20	23-mar-20	COPAD-002-2020	\$ 447,771.32	\$ 447,771.32	100%
51350201	3	Mantenimiento General	Propio	DA2.101/20	\$ 394,748.00	Directa	11-mar-20	\$ 394,748.00	Ing. Miguel Angel Martin Dominguez	11-mar-20	12-mar-20	20-mar-20	COPAD-003-2020	\$ 394,748.00	\$ 394,748.00	100%
51350201	4	Mantenimiento General	Propio	DA2.102/20	\$ 424,676.00	Directa	11-mar-20	\$ 424,676.00	Jacinto Oscar Ramirez Romero	11-mar-20	12-mar-20	27-mar-20	COPAD-004-2020	\$ 424,676.00	\$ 424,676.00	100%
51350201	5	Mantenimiento General	Propio	DA2.117/20	\$ 224,063.51	Directa	20-mar-20	\$ 224,063.51	Corporativo Inmobiliario Ranbra, S.A. de C.V.	20-mar-20	23-mar-20	30-abr-20	COPAD-005-2020	\$ 224,063.51	\$ 224,063.51	100%
51350201	6	Mantenimiento General	Propio	DA2.118/20	\$ 214,092.53	Directa	20-mar-20	\$ 214,092.53	CODE Arquitectos, S.A. de C.V.	20-mar-20	23-mar-20	30-abr-20	COPAD-006-2020	\$ 214,092.53	\$ 214,092.53	100%
51350201	7	Mantenimiento General	Propio	DA2.130/20	\$ 390,552.43	Directa	24-mar-20	\$ 390,552.43	Corporativo Inmobiliario Ranbra, S.A. de C.V.	24-mar-20	25-mar-20	30-abr-20	COPAD-007-2020	\$ 390,552.43	\$ 390,552.43	100%
51350201	8	Mantenimiento General	Propio	DA2.131/20	\$ 522,406.91	Directa	24-mar-20	\$ 522,406.91	Fidel Lopez Beceril	24-mar-20	25-mar-20	30-abr-20	COPAD-008-2020	\$ 522,406.91	\$ 522,406.91	100%
51350201	9	Mantenimiento General	Propio	DA2.132/20	\$ 699,480.00	Directa	24-mar-20	\$ 699,480.00	Jacinto Oscar Ramirez Romero	24-mar-20	25-mar-20	30-abr-20	COPAD-009-2020	\$ 699,480.00	\$ 699,480.00	100%
51350201	10	Mantenimiento General	Propio	DA2.135/20	\$ 412,316.82	Directa	26-mar-20	\$ 412,316.82	Octavio Tovar Rodarte	27-mar-20	30-mar-20	30-abr-20	COPAD-010-2020	\$ 412,316.82	\$ 412,316.82	100%
51350201	11	Mantenimiento General	Propio	DA2.136/20	\$ 792,466.42	Directa	27-mar-20	\$ 792,466.42	Corporativo Inmobiliario Ranbra, S.A. de C.V.	27-mar-20	30-mar-20	29-may-20	COPAD-011-2020	\$ 792,466.42	\$ 792,466.42	100%
51350201	12	Mantenimiento General	Propio	DA2.171/20	\$ 20,389.16	Directa	11-jun-20	\$ 20,389.16	Corporativo Inmobiliario Ranbra, S.A. de C.V.	12-jun-20	13-jun-20	16-jun-20	COPAD-012-2020	\$ 20,389.16	\$ 20,389.16	100%
51350201	13	Mantenimiento General	Propio	DA2.172/20	\$ 111,360.00	Directa	11-jun-20	\$ 111,360.00	Jacinto Oscar Ramirez Romero	12-jun-20	13-jun-20	16-jun-20	COPAD-013-2020	\$ 111,360.00	\$ 111,360.00	100%
51350201	14	Mantenimiento General	Propio	DA2.173/20	\$ 715,008.84	Directa	15-jun-20	\$ 715,008.84	MAQRO Contratistas SA de CV	15-jun-20	16-jun-20	31-jul-20	COPAD-014-2020	\$ 715,008.84	\$ 715,008.84	100%
51350201	15	Mantenimiento General	Propio	DA2.184/20	\$ 595,258.62	Directa	26-jun-20	\$ 595,258.62	MAQRO Contratistas SA de CV	29-jun-20	30-jun-20	31-jul-20	COPAD-015-2020	\$ 595,258.62	\$ 595,258.62	100%
51350201	16	Mantenimiento General	Propio	DA2.213/20	\$ 26,332.00	Directa	20-ago-20	\$ 26,332.00	Fidel Lopez Beceril	20-ago-20	21-ago-20	25-ago-20	COPAD-016-2020	\$ 26,332.00	\$ 26,332.00	100%
51350201	17	Mantenimiento General	Propio	DA2.214/21	\$ 171,461.92	Directa	20-ago-20	\$ 171,461.92	MAQRO Contratistas SA de CV	20-ago-20	21-ago-20	18-sep-20	COPAD-017-2020	\$ 171,461.92	\$ 171,461.92	100%
51350201	18	Mantenimiento General	Propio	DA2.250/21	\$ 19,056.86	Directa	23-sep-20	\$ 19,056.86	MAQRO Contratistas SA de CV	23-sep-20	24-sep-20	30-sep-20	COPAD-018-2020	\$ 19,056.86	\$ 19,056.86	100% físico, 0% financiero.

Arq. Sergio Heriberto Sánchez Hernández
Jefe de Departamento Mantenimiento e Infraestructura

Lic. Iris Yunuen Alfita Zapor
Directora Administrativa



RELACION DE MANUALES OPERATIVOS AL 31 DE DICIEMBRE DE 2020

NOMBRE DEL MANUAL	FECHA DE AUTORIZACIÓN POR EL ÓRGANO DE GOBIERNO	FECHA DE PUBLICACIÓN EN LA SOMBRA DE ARTEAGA	FECHA DE INICIO DE VIGENCIA	INDICAR SI HA TENIDO ACTUALIZACIÓN RESPECTO DEL ENTREGADO EN LA CUENTA PÚBLICA DEL PERIODO ANTERIOR (SI / NO)	FECHA DE ULTIMA ACTUALIZACIÓN APROBADA POR SU ÓRGANO DE GOBIERNO	NOMBRE DEL ARCHIVO MAGNETICO EN EL CUAL SE ENTREGA
MANUAL DE ORGANIZACIÓN	29-nov-19	24-ene-20	29/11/2019	SI	29-nov-19	COBAQ REF14 MO
MANUAL DE DESCRIPCIÓN DE PUESTOS	29-nov-19	21-feb-20	29/11/2019	SI	29-nov-19	COBAQ REF14 MDP
MANUAL DE PROCEDIMIENTOS	21-feb-19	17-may-19	21/02/2019	SI	21-feb-19	COBAQ REF14 MP

Lic. Enrique Onofre Gayoso
Jefe Departamento de Organización y Métodos

Lic. Iris Yunuen Alafita Zapor
Directora Administrativa



TABULADOR DE CUOTAS DE RECUPERACIÓN APLICABLES PARA EL EJERCICIO 2020

CONCEPTO	ESCOLARIZADO 2020		EMSAD 2020	
	UMA	PESOS	UMA	PESOS
Inscripciones y reinscripciones	15.114	\$1,313.00	10.593	\$920.00
Laboratorio de Informática	3.929	\$341.00		
Certificado de terminación de estudios	6.036	\$524.00	4.391	\$381.00
Duplicado de certificado de terminación de estudios	2.500	\$217.00	2.500	\$217.00
Certificado parcial de estudios	4.983	\$433.00	3.480	\$302.00
Duplicado de certificado parcial de estudios	2.500	\$217.00	2.500	\$217.00
Duplicado de diploma de capacitación específica	4.083	\$355.00	3.184	\$277.00
Duplicado de credencial	2.272	\$197.00	1.811	\$157.00
Derecho a examen por asignatura				
Regularización	1.250	\$109.00	1.250	\$109.00
Título de Suficiencia	1.250	\$109.00	1.250	\$109.00
Equivalencia de estudios	6.250	\$543.00	6.250	\$543.00
Duplicado de equivalencia de estudios	2.500	\$217.00	2.500	\$217.00
Elaboración de kardex, constancias y boleta de calificaciones	1.444	\$125.00	1.444	\$125.00
Examen único de ingreso	5.882	\$510.00	3.918	\$340.00
Examen de ingreso	5.882	\$510.00	3.918	\$340.00
Impresión por hoja	0.006	\$0.50	0.006	\$0.50

Las cuotas de cobro para las Extensiones del Plantel 9 "Jofrito" y del Plantel 12 "San Nicolas", para el concepto de "Examen Único de Ingreso" y "Examen de Ingreso", se aplicará el monto de zona rural (EMSAD).

UMA - Unidad de Medida y Actualización. \$86.88 a partir del 1° de febrero de 2020

LIC. ANA HILDA URIBE CARRILLO
DIRECTORA DE PLANEACIÓN, PROGRAMACIÓN Y PRESUPUESTO

C.P. ARNULFO SÁNCHEZ MENDOZA
JEFE DEL DEPARTAMENTO DE PRESUPUESTO





L.C.P.F. Carlos Alfredo Fernández Velásquez
Director de Contabilidad,
Secretaría de Planeación y Finanzas del Poder Ejecutivo del Estado,
P r e s e n t e :

En alcance a su oficio DCF/00014/21, referente a la confirmación del monto de las transferencias y Obras Públicas que el COBAQ recibió por parte del Poder Ejecutivo del Estado de Querétaro, durante el periodo 01 de enero al 31 de diciembre de 2020, se realizan las siguientes observaciones:

	Según Poder Ejecutivo	Según Balanza COBAQ al 31/dic/20	Variación	
Transferencias a Entidades Paraestatales	593,260,340.00	576,232,897.00	17,027,443.00	a)
Convenios de descentralización y otros	312,008,949.00	301,897,390.90	10,111,558.10	b)
Transferencias a Entidades Paraestatales Gasto Social	105,676,690.00	122,704,133.00	17,027,443.00	a)
	1,010,945,979	1,000,834,420.9		

La variación obedece a lo siguiente:

- Corresponde al fondo identificado como fuente de financiamiento 07T Fondo de Estabilización (FEIEF)
- El COBAQ recibió en 2020, de conformidad a las facturas emitidas por este concepto, un importe de \$369,333,467.23, los cuales se ven disminuidos por los siguientes conceptos:

- \$12,883,906.29	Corresponden a la aplicación de recurso recibido en enero 2020, contra cuenta por cobrar registrada por el COBAQ al 31 de diciembre de 2019
-14,440,612.00	Devolución a la TESOFE por reintegro 2020
-30,000,000.00	
-10,111,558.10	Provisión para reintegro a la TESOFE 2020 en 2021
= \$301,897,390.84	Saldo que muestra la balanza de comprobación al 31 de diciembre de 2020, misma que se anexa.

Sin más por el momento, quedamos a sus órdenes.

Atentamente,

Lic. Iris Yunuen Alafita Zapor
Directora Administrativa

c.c.p. M en A.P. Arturo Molina Zamora, Director General
M. en A. Ana Hilda Uribe Carrillo, Directora de Planeación, Programación y Presupuesto.
Expediente/minutario
IYAZ/FHM/yani*



Cuenta Pública 2020
COLEGIO DE BACHILLERES DEL ESTADO DE QUERÉTARO
Estado Analítico del Ejercicio del Presupuesto de Egresos
Clasificación por Objeto del Gasto (Capítulo, Concepto, Partida Genérica y Específica)
Del 1 de enero al 31 de diciembre de 2020

Concepto	Egresos					Subejercicio
	Aprobado	Ampliaciones/ (Reducciones)	Modificado	Devengado	Pagado	
	1	2	3 = (1 + 2)	4	5	
Servicios Personales	838,948,507.00	106,524,692.93	945,473,199.93	891,882,745.56	891,882,745.56	53,590,454.37
<i>Remuneraciones al Personal de Carácter Permanente</i>	<i>286,965,461.00</i>	<i>39,906,196.45</i>	<i>326,871,657.45</i>	<i>303,132,290.50</i>	<i>303,132,290.50</i>	<i>23,739,366.95</i>
Remuneraciones al Personal de Carácter Permanente Personal Permanente	286,965,461.00	39,906,196.45	326,871,657.45	303,132,290.50	303,132,290.50	23,739,366.95
Complemento de Sueldos	11,601,921.00	-668,921.85	10,932,999.15	10,932,999.15	10,932,999.15	0.00
Reintegros de Incapacidades	0.00	-929,746.21	-929,746.21	-929,746.21	-929,746.21	0.00
<i>Remuneraciones al Personal de Carácter Transitorio</i>	<i>52,206,840.00</i>	<i>-5,898,342.35</i>	<i>46,308,497.65</i>	<i>40,914,470.92</i>	<i>40,914,470.92</i>	<i>5,394,026.73</i>
Remuneraciones al Personal de Carácter Transitorio Personal Transitorio	52,206,840.00	-5,898,342.35	46,308,497.65	40,914,470.92	40,914,470.92	5,394,026.73
<i>Remuneraciones Adicionales y Especiales</i>	<i>119,005,108.00</i>	<i>-2,576,567.00</i>	<i>116,428,541.00</i>	<i>115,863,205.47</i>	<i>115,863,205.47</i>	<i>565,335.53</i>
Prima Vacacional, Dominical y Aguinaldo	119,005,108.00	-2,576,567.00	116,428,541.00	115,863,205.47	115,863,205.47	565,335.53
Prima Vacacional y Dominical	29,999,938.00	1,798,706.06	31,798,644.06	31,534,830.80	31,534,830.80	263,813.26
Gratificación de Fin de Año	89,005,170.00	-4,375,273.06	84,629,896.94	84,328,374.67	84,328,374.67	301,522.27
<i>Seguridad Social</i>	<i>95,380,182.00</i>	<i>5,677,984.00</i>	<i>101,058,166.00</i>	<i>99,233,823.94</i>	<i>99,233,823.94</i>	<i>1,824,342.06</i>
Aportaciones de Seguridad Social	60,088,742.00	1,650,682.62	61,739,424.62	60,807,386.79	60,807,386.79	932,037.83
Aportación Patronal IMSS	60,088,742.00	1,650,682.62	61,739,424.62	60,807,386.79	60,807,386.79	932,037.83
Aportaciones al Sistema para el Retiro	30,941,440.00	3,726,748.59	34,668,188.59	34,668,188.59	34,668,188.59	0.00
Aportación Patronal AFORES	30,941,440.00	3,726,748.59	34,668,188.59	34,668,188.59	34,668,188.59	0.00
Aportaciones para Seguros	4,350,000.00	300,552.79	4,650,552.79	3,758,248.56	3,758,248.56	892,304.23
Seguro de Vida de Empleados	4,350,000.00	300,552.79	4,650,552.79	3,758,248.56	3,758,248.56	892,304.23
<i>Otras Prestaciones Sociales y Económicas</i>	<i>237,598,752.00</i>	<i>63,039,831.37</i>	<i>300,638,583.37</i>	<i>282,540,185.76</i>	<i>282,540,185.76</i>	<i>18,098,397.61</i>
Indemnizaciones	2,500,000.00	29,595,557.97	32,095,557.97	32,095,557.97	32,095,557.97	0.00
Prestaciones Contractuales	235,098,752.00	33,444,273.40	268,543,025.40	250,444,627.79	250,444,627.79	18,098,397.61
Despensa	21,639,942.00	968,697.86	22,608,639.86	20,992,070.79	20,992,070.79	1,616,569.07
Material Didáctico	5,600,356.00	1,010,248.52	6,610,604.52	5,526,925.05	5,526,925.05	1,083,679.47
Prima Quinquenal por Años de Servicio	84,592,761.00	2,060,410.96	86,653,171.96	86,652,856.92	86,652,856.92	315.04
Guardería	2,483,142.00	-215,733.97	2,267,408.03	2,267,408.00	2,267,408.00	0.03
Días de Descanso Obligatorios	2,579,583.00	128,270.51	2,707,853.51	2,707,819.32	2,707,819.32	34.19
Ajuste a Calendario	4,242,968.00	812,949.09	5,055,917.09	4,510,029.14	4,510,029.14	545,887.95
Días Económicos No Disfrutados	5,230,000.00	-62,290.00	5,167,710.00	5,167,710.00	5,167,710.00	0.00
Ayuda Adquisición de Libros de Maestros	772,814.00	68,338.00	841,152.00	841,152.00	841,152.00	0.00
Despensa Especial	9,060,490.00	701,417.71	9,761,907.71	9,761,907.71	9,761,907.71	0.00
Apoyo Anual	3,825,000.00	-168,750.00	3,656,250.00	3,656,250.00	3,656,250.00	0.00
Mejor Trabajador	143,000.00	0.00	143,000.00	143,000.00	143,000.00	0.00
Caja de Ahorro	2,068,800.00	-15,450.00	2,053,350.00	2,053,350.00	2,053,350.00	0.00
Previsión Social	315,580.00	-14,260.00	301,320.00	301,320.00	301,320.00	0.00
Subsidio Impuesto Predial	580,673.00	4,698.99	585,371.99	585,371.99	585,371.99	0.00



Cuenta Pública 2020
COLEGIO DE BACHILLERES DEL ESTADO DE QUERÉTARO
Estado Analítico del Ejercicio del Presupuesto de Egresos
Clasificación por Objeto del Gasto (Capítulo, Concepto, Partida Genérica y Específica)
Del 1 de enero al 31 de diciembre de 2020

Concepto	Egresos					Subejercicio 6 = (3 - 4)
	Aprobado	Ampliaciones/ (Reducciones)	Modificado	Devengado	Pagado	
	1	2	3 = (1 + 2)	4	5	
Ayuda Prótesis Dental	759,464.00	243,928.00	1,003,392.00	1,003,392.00	1,003,392.00	0.00
Ayuda Adquisición de Lentes	3,112,586.00	13,657,648.74	16,770,234.74	2,787,517.32	2,787,517.32	13,982,717.42
Apoyo Nacimiento (Canastilla)	71,950.00	-9,250.00	62,700.00	62,700.00	62,700.00	0.00
Pago de Defunción	254,905.00	-39,224.60	215,680.40	215,680.40	215,680.40	0.00
Apoyo Adquisición de Aparatos	8,990.00	-8,990.00	0.00	0.00	0.00	0.00
Apoyo Superación Académica	2,781,348.00	1,228,627.70	4,009,975.70	3,141,028.40	3,141,028.40	868,947.30
Ayuda de Transporte	1,103,070.00	43,020.07	1,146,090.07	1,146,090.07	1,146,090.07	0.00
Ayuda para Útiles Escolares	247,000.00	16,500.00	263,500.00	263,500.00	263,500.00	0.00
Fondo Vivienda	3,451,780.00	265,572.46	3,717,352.46	3,717,352.46	3,717,352.46	0.00
Apoyo Cobaq	80,172,550.00	12,767,893.36	92,940,443.36	92,940,196.22	92,940,196.22	247.14
Pago de Estímulos a Servidores Públicos	47,792,164.00	6,375,590.46	54,167,754.46	50,198,768.97	50,198,768.97	3,968,985.49
Pago de Estímulos a Servidores Públicos	46,377,166.00	6,668,063.41	53,045,229.41	49,076,243.92	49,076,243.92	3,968,985.49
Compensación por Actuación Productiva Docente	4,314,228.00	3,351,541.01	7,665,769.01	5,738,040.80	5,738,040.80	1,927,728.21
Antigüedad 15 Años de Servicio	2,369,734.00	-151,409.29	2,218,324.71	2,218,324.71	2,218,324.71	0.00
Antigüedad 20 Años de Servicio	2,413,903.00	815,740.28	3,229,643.28	3,229,643.28	3,229,643.28	0.00
Antigüedad 25 Años de Servicio	2,736,900.00	-137,129.44	2,599,770.56	2,599,770.56	2,599,770.56	0.00
Antigüedad 30 Años de Servicio	1,365,642.00	-636,740.20	728,901.80	728,901.80	728,901.80	0.00
Estímulos de Puntualidad	11,291,580.00	352,710.07	11,644,290.07	11,644,290.07	11,644,290.07	0.00
Estímulo de Asistencia	10,908,420.00	911,220.15	11,819,640.15	11,819,640.11	11,819,640.11	0.04
Eficiencia en el Trabajo	6,100,000.00	1,349,717.63	7,449,717.63	6,814,414.57	6,814,414.57	635,303.06
Estímulo por 10 Años de Servicio	384,657.00	-214,060.92	170,596.08	170,596.08	170,596.08	0.00
Estímulo de Asistencia Anual	102,544.00	49,044.35	151,588.35	151,588.35	151,588.35	0.00
Prom. Incentivo FT/K1	4,322,292.00	1,031,895.25	5,354,187.25	3,948,233.07	3,948,233.07	1,405,954.18
Prom. HSM/FT	67,266.00	-54,465.48	12,800.52	12,800.52	12,800.52	0.00
Apoyos Académicos	1,414,998.00	-292,472.95	1,122,525.05	1,122,525.05	1,122,525.05	0.00
Apoyo para Licenciatura	80,000.00	-69,450.00	10,550.00	10,550.00	10,550.00	0.00
Apoyo para Maestría	236,527.00	-39,518.15	197,008.85	197,008.85	197,008.85	0.00
Apoyo para Doctorado	228,471.00	72,473.80	300,944.80	300,944.80	300,944.80	0.00
Apoyo para Titulación	870,000.00	-255,978.60	614,021.40	614,021.40	614,021.40	0.00
Materiales y Suministros	10,814,783.00	-3,056,836.49	7,757,946.51	4,843,768.82	4,717,135.20	2,914,177.69
<i>Materiales de Administración, Emisión de Documentos y Artículos Oficiales</i>	<i>4,391,100.00</i>	<i>-1,336,701.78</i>	<i>3,054,398.22</i>	<i>1,071,171.13</i>	<i>970,521.51</i>	<i>1,983,227.09</i>
Materiales y Útiles de Oficina	1,302,250.00	-684,240.00	618,010.00	20,932.92	20,932.92	597,077.08
Materiales y Útiles de Oficina	1,302,250.00	-762,250.00	540,000.00	0.00	0.00	540,000.00
Equipos Menores de Oficina Propio	0.00	78,010.00	78,010.00	20,932.92	20,932.92	57,077.08
Materiales, Útiles y Suministros de Cómputo	1,000,000.00	-460,000.00	540,000.00	0.00	0.00	540,000.00
Suministros de Cómputo	1,000,000.00	-460,000.00	540,000.00	0.00	0.00	540,000.00
Material Impreso e Información Digital	12,000.00	7,532.00	19,532.00	10,881.98	10,881.98	8,650.02



Cuenta Pública 2020
COLEGIO DE BACHILLERES DEL ESTADO DE QUERÉTARO
Estado Analítico del Ejercicio del Presupuesto de Egresos
Clasificación por Objeto del Gasto (Capítulo, Concepto, Partida Genérica y Específica)
Del 1 de enero al 31 de diciembre de 2020

Concepto	Egresos					Subejercicio 6 = (3 - 4)
	Aprobado	Ampliaciones/ (Reducciones)	Modificado	Devengado	Pagado	
	1	2	3 = (1 + 2)	4	5	
Suscripciones	12,000.00	7,532.00	19,532.00	10,881.98	10,881.98	8,650.02
Material de Limpieza	1,100,000.00	0.00	1,100,000.00	940,259.58	841,360.16	159,740.42
Material Didáctico	976,850.00	-199,993.78	776,856.22	99,096.65	97,346.45	677,759.57
Material Didáctico	976,850.00	-199,993.78	776,856.22	99,096.65	97,346.45	677,759.57
<i>Alimentos y Utensilios</i>	<i>529,702.00</i>	<i>-364,053.58</i>	<i>165,648.42</i>	<i>165,648.42</i>	<i>165,648.42</i>	<i>0.00</i>
Productos Alimenticios	504,702.00	-370,081.44	134,620.56	134,620.56	134,620.56	0.00
Alimentos Locales	42,000.00	-30,876.43	11,123.57	11,123.57	11,123.57	0.00
Cafetería	462,702.00	-339,205.01	123,496.99	123,496.99	123,496.99	0.00
Productos Alimenticios para Animales	25,000.00	6,027.86	31,027.86	31,027.86	31,027.86	0.00
<i>Materiales y Artículos de Construcción y de Reparación</i>	<i>2,693,392.00</i>	<i>-1,826,935.91</i>	<i>866,456.09</i>	<i>807,126.98</i>	<i>807,126.98</i>	<i>59,329.11</i>
Productos Minerales no Metálicos	97,000.00	-45,820.80	51,179.20	51,179.20	51,179.20	0.00
Cemento y Productos de Concreto	2,000.00	-408.26	1,591.74	1,591.74	1,591.74	0.00
Cal, Yeso y Productos de Yeso	1,000.00	-763.60	236.40	236.40	236.40	0.00
Madera y Productos de Madera	2,000.00	-774.00	1,226.00	1,226.00	1,226.00	0.00
Vidrio y Productos de Vidrio	30,000.00	-24,780.00	5,220.00	5,220.00	5,220.00	0.00
Material Eléctrico y Electrónico	1,081,613.00	-448,612.71	633,000.29	633,000.29	633,000.29	0.00
Artículos Metálicos para Construcción	69,779.00	736.58	70,515.58	70,515.58	70,515.58	0.00
Material Complementario	60,000.00	-56,636.00	3,364.00	3,364.00	3,364.00	0.00
Otros Materiales y Artículos de Construcción y Reparación	1,350,000.00	-1,249,877.12	100,122.88	40,793.77	40,793.77	59,329.11
<i>Productos Químicos, Farmacéuticos y de Laboratorio</i>	<i>64,283.00</i>	<i>1,934,942.13</i>	<i>1,999,225.13</i>	<i>1,330,608.65</i>	<i>1,309,844.65</i>	<i>668,616.48</i>
Plaguicidas, Abonos y Fertilizantes	4,080.00	-3,300.01	779.99	779.99	779.99	0.00
Plaguicidas, Abonos y Fertilizantes	3,650.00	-2,870.01	779.99	779.99	779.99	0.00
Material de Reforestación	430.00	-430.00	0.00	0.00	0.00	0.00
Productos Farmacéuticos	60,203.00	1,938,242.14	1,998,445.14	1,329,828.66	1,309,064.66	668,616.48
<i>Combustibles, Lubricantes y Aditivos</i>	<i>1,165,215.00</i>	<i>-419,668.05</i>	<i>745,546.95</i>	<i>618,031.94</i>	<i>618,031.94</i>	<i>127,515.01</i>
Combustibles, Lubricantes y Aditivos	1,165,215.00	-419,668.05	745,546.95	618,031.94	618,031.94	127,515.01
Combustibles	1,162,715.00	-420,081.03	742,633.97	615,962.05	615,962.05	126,671.92
Lubricantes y Aditivos	2,500.00	412.98	2,912.98	2,069.89	2,069.89	843.09
<i>Vestuario, Blancos, Prendas de Protección y Artículos Deportivos</i>	<i>1,115,252.00</i>	<i>-644,402.63</i>	<i>470,849.37</i>	<i>470,849.37</i>	<i>470,849.37</i>	<i>0.00</i>
Vestuario, Blancos y Uniformes	525,043.00	-269,458.45	255,584.55	255,584.55	255,584.55	0.00
Prendas de Protección	234,109.00	-18,844.18	215,264.82	215,264.82	215,264.82	0.00
Artículos Deportivos	356,100.00	-356,100.00	0.00	0.00	0.00	0.00
<i>Herramientas, Refacciones y Accesorios Menores</i>	<i>855,839.00</i>	<i>-400,016.67</i>	<i>455,822.33</i>	<i>380,332.33</i>	<i>375,112.33</i>	<i>75,490.00</i>
Herramientas Menores	259,619.00	-160,826.30	98,792.70	98,792.70	98,792.70	0.00
Refacciones Maquinaria y Equipo No Capitalizable Propio	124,000.00	-50,000.00	74,000.00	0.00	0.00	74,000.00
Refacciones y Accesorios Menores para Edificio	376,657.00	-184,352.33	192,304.67	190,814.67	190,814.67	1,490.00
Refacciones y Accesorios Menores para Equipo de Transporte	25,641.00	-21,523.00	4,118.00	4,118.00	4,118.00	0.00



Cuenta Pública 2020
COLEGIO DE BACHILLERES DEL ESTADO DE QUERÉTARO
Estado Analítico del Ejercicio del Presupuesto de Egresos
Clasificación por Objeto del Gasto (Capítulo, Concepto, Partida Genérica y Específica)
Del 1 de enero al 31 de diciembre de 2020

Concepto	Egresos					Subejercicio 6 = (3 - 4)
	Aprobado	Ampliaciones/ (Reducciones)	Modificado	Devengado	Pagado	
	1	2	3 = (1 + 2)	4	5	
Refacciones y Accesorios Menores para Equipo de Cómputo	69,922.00	16,684.96	86,606.96	86,606.96	81,386.96	0.00
Servicios Generales	86,720,898.00	-5,742,497.52	80,978,400.48	66,404,017.89	59,506,598.61	14,574,382.59
<i>Servicios Básicos</i>	<i>17,517,266.00</i>	<i>-500,723.67</i>	<i>17,016,542.33</i>	<i>12,973,797.88</i>	<i>12,966,837.88</i>	<i>4,042,744.45</i>
Servicio Energía Eléctrica	8,667,207.00	-1,261,759.85	7,405,447.15	4,970,183.28	4,970,183.28	2,435,263.87
Gas LP	9,878.00	-6,443.08	3,434.92	3,434.92	3,434.92	0.00
Servicio de Agua Potable	3,379,875.00	-891,346.15	2,488,528.85	2,109,660.43	2,102,700.43	378,868.42
Servicio Telefónico Convencional	972,363.00	486,408.05	1,458,771.05	1,191,063.84	1,191,063.84	267,707.21
Servicio de Telefonía Celular	238,062.00	-67,678.18	170,383.82	170,383.82	170,383.82	0.00
Internet	4,208,671.00	276,777.42	4,485,448.42	4,478,214.47	4,478,214.47	7,233.95
Servicio Web Administrado	35,015.00	965,731.02	1,000,746.02	47,075.02	47,075.02	953,671.00
Servicio Postal	6,195.00	-2,412.90	3,782.10	3,782.10	3,782.10	0.00
<i>Servicios de Arrendamiento</i>	<i>4,069,683.00</i>	<i>-303,419.59</i>	<i>3,766,263.41</i>	<i>3,374,215.66</i>	<i>2,452,967.69</i>	<i>392,047.75</i>
Arrendamiento de Edificio y Local	2,570,500.00	-73,080.00	2,497,420.00	2,404,247.69	2,404,247.69	93,172.31
Arrendamiento de Mobiliario y Equipo y Servicio	1,499,183.00	-303,419.59	1,195,763.41	921,247.97	0.00	274,515.44
Otros Arrendamientos	0.00	73,080.00	73,080.00	48,720.00	48,720.00	24,360.00
<i>Servicios Profesionales, Científicos y Técnicos y Otros Servicios</i>	<i>21,231,572.00</i>	<i>5,133,335.10</i>	<i>26,364,907.10</i>	<i>20,469,172.56</i>	<i>14,558,260.75</i>	<i>5,895,734.54</i>
Servicios Legales, de Contabilidad, Auditoría y Relacionados	348,000.00	715,122.14	1,063,122.14	545,620.38	294,284.34	517,501.76
Servicios de Consultoría Administrativa, Procesos, Técnica y de Inf.	560,000.00	375,148.44	935,148.44	402,601.20	336,481.20	532,547.24
Asesorías Asociadas a Convenio	952,141.00	1,928,659.94	2,880,800.94	2,367,311.27	150,800.00	513,489.67
Servicio de Diseño, Arquitectura, Ingeniería y Actividades Relacionadas	400,000.00	-224,411.49	175,588.51	92,800.00	0.00	82,788.51
Aplicaciones de Exámenes Bachillerato Abierto	669,258.00	-133,523.00	535,735.00	280,598.00	280,598.00	255,137.00
Servicio de Capacitación	3,434,000.00	-516,136.55	2,917,863.45	1,115,053.45	474,753.45	1,802,810.00
Servicio de Copiado e Impresión	1,000.00	-628.00	372.00	372.00	372.00	0.00
Servicio de fotocopiado e Impresión	0.00	11,685.49	11,685.49	0.00	0.00	11,685.49
Impresiones y Publicaciones Oficiales	1,367,173.00	-235,873.87	1,131,299.13	477,671.21	453,496.81	653,627.92
Servicio de Vigilancia	13,500,000.00	3,213,292.00	16,713,292.00	15,187,145.05	12,567,474.95	1,526,146.95
<i>Servicios Financieros, Bancarios y Comerciales</i>	<i>2,191,020.00</i>	<i>66,140.03</i>	<i>2,257,160.03</i>	<i>1,803,365.14</i>	<i>1,803,365.14</i>	<i>453,794.89</i>
Servicios Financieros, Bancarios y Comerciales	645,609.00	76,160.99	721,769.99	649,682.79	649,682.79	72,087.20
Servicios Financieros y Bancarios	645,609.00	76,160.99	721,769.99	649,682.79	649,682.79	72,087.20
Traslado y Custodia de Valores	327,911.00	-4,634.45	323,276.55	0.00	0.00	323,276.55
Fianzas de Fidelidad	0.00	12,113.49	12,113.49	12,113.49	12,113.49	0.00
Seguro de Bienes Patrimoniales	1,217,500.00	-17,500.00	1,200,000.00	1,141,568.86	1,141,568.86	58,431.14
Seguro de Bienes Inmuebles	800,000.00	0.00	800,000.00	767,121.87	767,121.87	32,878.13
Seguro de Vehículos	400,000.00	0.00	400,000.00	374,446.99	374,446.99	25,553.01
Seguro de Vida de Terceros	17,500.00	-17,500.00	0.00	0.00	0.00	0.00
<i>Servicios de Instalación, Reparación, Mantenimiento y Conservación</i>	<i>13,917,493.00</i>	<i>-4,621,997.02</i>	<i>9,295,495.98</i>	<i>7,942,007.03</i>	<i>7,909,111.53</i>	<i>1,353,488.95</i>
Mantenimiento de Instalaciones	10,889,677.00	-3,611,156.17	7,278,520.83	6,022,598.78	6,003,637.20	1,255,922.05



Cuenta Pública 2020
COLEGIO DE BACHILLERES DEL ESTADO DE QUERÉTARO
Estado Analítico del Ejercicio del Presupuesto de Egresos
Clasificación por Objeto del Gasto (Capítulo, Concepto, Partida Genérica y Específica)
Del 1 de enero al 31 de diciembre de 2020

Concepto	Egresos					
	Aprobado	Ampliaciones/ (Reducciones)	Modificado	Devengado	Pagado	Subejercicio
	1	2	3 = (1 + 2)	4	5	6 = (3 - 4)
Mantenimiento Menor de Instalaciones	30,000.00	-18,136.51	11,863.49	5,221.60	5,221.60	6,641.89
Mantenimiento de Equipo de Oficina	168,882.00	97,507.90	266,389.90	265,600.40	265,600.40	789.50
Mantenimiento de Equipo Didáctico	392,032.00	-284,185.64	107,846.36	107,846.36	93,912.44	0.00
Mantenimiento de Equipo de Cómputo	81,409.00	-45,790.04	35,618.96	35,618.96	35,618.96	0.00
Reparación y Mantenimiento de Equipo de Transporte	580,493.00	-151,020.29	429,472.71	429,472.71	429,472.71	0.00
Mantenimiento de Maquinaria y Equipo	1,150,000.00	-317,560.61	832,439.39	832,028.78	832,028.78	410.61
Servicio de Limpieza y Manejo de Desechos	275,000.00	-113,643.02	161,356.98	77,250.08	77,250.08	84,106.90
Desasolve de Fosa Séptica	240,000.00	-79,333.10	160,666.90	76,560.00	76,560.00	84,106.90
Lavandería, Limpieza	35,000.00	-34,309.92	690.08	690.08	690.08	0.00
Servicio de Fumigación y Jardinería	350,000.00	-178,012.64	171,987.36	166,369.36	166,369.36	5,618.00
<i>Servicios de Comunicación Social y Publicidad</i>	0.00	240,975.95	240,975.95	225,720.92	225,720.92	15,255.03
Publicaciones Oficiales	0.00	240,975.95	240,975.95	225,720.92	225,720.92	15,255.03
<i>Servicios de Traslado y Viáticos</i>	4,112,224.00	-3,238,004.08	874,219.92	870,338.39	870,338.39	3,881.53
Avión	40,000.00	-40,000.00	0.00	0.00	0.00	0.00
Pasajes Terrestres	2,733,554.00	-2,076,198.99	657,355.01	653,473.99	653,473.99	3,881.02
Pasaje Viático	211,510.00	-179,575.47	31,934.53	28,053.51	28,053.51	3,881.02
Gasolina Local	0.00	292.35	292.35	292.35	292.35	0.00
Pasaje Local	108,164.00	-79,682.94	28,481.06	28,481.06	28,481.06	0.00
Gasolina Viático	2,413,880.00	-1,817,232.93	596,647.07	596,647.07	596,647.07	0.00
Viáticos en el País	1,338,670.00	-1,121,805.09	216,864.91	216,864.40	216,864.40	0.51
Hospedaje	608,980.00	-515,256.17	93,723.83	93,723.83	93,723.83	0.00
Alimento Viático	688,493.00	-580,940.37	107,552.63	107,552.63	107,552.63	0.00
Casetas	38,197.00	-28,916.00	9,281.00	9,281.00	9,281.00	0.00
Gastos Menores Varios	3,000.00	3,307.45	6,307.45	6,306.94	6,306.94	0.51
<i>Servicios Oficiales</i>	4,808,701.00	-3,868,947.91	939,753.09	350,176.59	324,772.59	589,576.50
Congresos y Convenciones	4,808,701.00	-3,868,947.91	939,753.09	350,176.59	324,772.59	589,576.50
Alimento por Evento	965,250.00	-660,656.32	304,593.68	264,777.39	264,777.39	39,816.29
Pasaje Especial por Evento	899,580.00	-883,150.00	16,430.00	0.00	0.00	16,430.00
Hospedaje por Evento	248,000.00	-248,000.00	0.00	0.00	0.00	0.00
Arrendamiento por Ceremonias	40,000.00	33,944.00	73,944.00	25,404.00	0.00	48,540.00
Arreglo, Organización y Filmación por Evento	1,601,875.00	-1,470,797.77	131,077.23	0.00	0.00	131,077.23
Premios, Obsequios y Presente por Eventos	1,053,996.00	-640,287.82	413,708.18	59,995.20	59,995.20	353,712.98
<i>Otros Servicios Generales</i>	18,872,939.00	1,350,143.67	20,223,082.67	18,395,223.72	18,395,223.72	1,827,858.95
Otros Impuestos y Derechos	81,964.00	83,130.13	165,094.13	113,903.73	113,903.73	51,190.40
Software y Licencia con Vigencia de 1 año	4,102,900.00	-550,000.00	3,552,900.00	3,444,251.11	3,444,251.11	108,648.89
Licencias	0.00	18,512.66	18,512.66	18,511.88	18,511.88	0.78
Impuestos Sobre Nómina y Otros que se Deriven de la Relación Laboral	14,688,075.00	1,798,500.88	16,486,575.88	14,818,557.00	14,818,557.00	1,668,018.88



Cuenta Pública 2020
COLEGIO DE BACHILLERES DEL ESTADO DE QUERÉTARO
Estado Analítico del Ejercicio del Presupuesto de Egresos
Clasificación por Objeto del Gasto (Capítulo, Concepto, Partida Genérica y Específica)
Del 1 de enero al 31 de diciembre de 2020

Concepto	Egresos					Subejercicio
	Aprobado	Ampliaciones/ (Reducciones)	Modificado	Devengado	Pagado	
	1	2	3 = (1 + 2)	4	5	
Impuesto del 2% sobre Nómina	14,688,075.00	1,798,500.88	16,486,575.88	14,818,557.00	14,818,557.00	1,668,018.88
Transferencias, Asignaciones, Subsidios y Otras Ayudas	44,315,340.00	74,107,545.73	118,422,885.73	113,082,895.80	113,082,895.80	5,339,989.93
<i>Ayudas Sociales</i>	15,636,005.00	-1,447,591.00	14,188,414.00	14,188,414.00	14,188,414.00	0.00
Becas	15,636,005.00	-1,447,591.00	14,188,414.00	14,188,414.00	14,188,414.00	0.00
Becas de Empleados de Gobierno del Estado	15,636,005.00	-1,447,591.00	14,188,414.00	14,188,414.00	14,188,414.00	0.00
<i>Pensiones y Jubilaciones</i>	28,679,335.00	75,555,136.73	104,234,471.73	98,894,481.80	98,894,481.80	5,339,989.93
Pensiones	21,174,866.00	31,876,232.72	53,051,098.72	49,429,564.17	49,429,564.17	3,621,534.55
Pensiones	21,174,866.00	31,876,232.72	53,051,098.72	49,429,564.17	49,429,564.17	3,621,534.55
Jubilaciones	7,504,469.00	43,678,904.01	51,183,373.01	49,464,917.63	49,464,917.63	1,718,455.38
Jubilaciones	7,504,469.00	43,678,904.01	51,183,373.01	49,464,917.63	49,464,917.63	1,718,455.38
Bienes Muebles	5,248,209.00	-2,788,401.86	2,459,807.14	56,840.00	56,840.00	2,402,967.14
<i>Mobiliario y Equipo de Administración</i>	4,270,777.00	-2,487,542.49	1,783,234.51	0.00	0.00	1,783,234.51
Muebles de Oficina y Estantería	520,792.00	-520,115.00	677.00	0.00	0.00	677.00
Mobiliario y Equipo de Oficina Propio	520,792.00	-520,115.00	677.00	0.00	0.00	677.00
Equipo de Cómputo y de Tecnología	3,749,985.00	-1,967,427.49	1,782,557.51	0.00	0.00	1,782,557.51
Bienes Informáticos Propios	3,749,985.00	-1,967,427.49	1,782,557.51	0.00	0.00	1,782,557.51
<i>Mobiliario y Equipo Educativo y Recreativo</i>	377,432.00	-187,076.37	190,355.63	0.00	0.00	190,355.63
Otro Mobiliario y Equipo Educativo y Recreativo	377,432.00	-187,076.37	190,355.63	0.00	0.00	190,355.63
Equipo Educativo y Recreativo Propio	377,432.00	-187,076.37	190,355.63	0.00	0.00	190,355.63
<i>Maquinaria, Otros Equipos y Herramientas</i>	0.00	86,217.00	86,217.00	56,840.00	56,840.00	29,377.00
Herramientas y Máquinas	0.00	86,217.00	86,217.00	56,840.00	56,840.00	29,377.00
Maquinaria y Equipo Industrial Propio	0.00	86,217.00	86,217.00	56,840.00	56,840.00	29,377.00
<i>Activos Intangibles</i>	600,000.00	-200,000.00	400,000.00	0.00	0.00	400,000.00
Software	600,000.00	-200,000.00	400,000.00	0.00	0.00	400,000.00
Software	600,000.00	-200,000.00	400,000.00	0.00	0.00	400,000.00
Deuda Pública	36,256,870.00	-29,244,194.25	7,012,675.75	7,012,675.75	4,757,047.89	0.00
<i>Adeudos de Ejercicios Fiscales Anteriores</i>	36,256,870.00	-29,244,194.25	7,012,675.75	7,012,675.75	4,757,047.89	0.00
Adeudos de Ejercicios Fiscales Anteriores	36,256,870.00	-29,244,194.25	7,012,675.75	7,012,675.75	4,757,047.89	0.00
TOTAL	1,022,304,607.00	139,800,308.54	1,162,104,915.54	1,083,282,943.82	1,074,003,263.06	78,821,971.72

M. EN A. ANA HILDA URIBE CARRILLO
DIRECTORA DE PLANEACIÓN, PROGRAMACIÓN

C.P. ARNULFO SÁNCHEZ MENDOZA
JEFE DEL DEPARTAMENTO DE PRESUPUESTO



COLEGIO DE BACHILLERES DEL ESTADO DE QUERÉTARO

REPORTE DE CUENTAS CONTABLES

CuentaID	Descripción	T. C	Nat	Per. Transf.	Clasificación
ACTIVO CIRCULANTE					
111.0.0.000	Efectivo y Equivalentes	TOT.	DEL	PERMITE TRANSFERENCIA	ACTIVO
111.1.0.000	Efectivo	TOT.	DEL	NO PERMITE NADA	ACTIVO
111.1.1.000	Caja	TOT.	DEL	NO PERMITE NADA	ACTIVO
111.1.2.000	Fondos Fijos de Caja	TOT.	DEL	NO PERMITE NADA	ACTIVO
111.1.2.100	Fondos Fijos	TOT.	DEL	NO PERMITE DISMINUCION	ACTIVO
111.1.2.101	FondoFijo	AUX	DEL	PERMITE TRANSFERENCIA	ACTIVO
111.2.0.000	Bancos/Tesorería	TOT.	DEL	NO PERMITE NADA	ACTIVO
111.2.1.000	Bancos Moneda Nacional	TOT.	DEL	NO PERMITE NADA	ACTIVO
111.2.1.100	Banorte	TOT.	DEL	NO PERMITE DISMINUCION	ACTIVO
111.2.1.101	Banorte 602790464 Recurso Propio	AUX	DEL	NO PERMITE DISMINUCION	ACTIVO
111.2.1.102	Banorte 0633448107	AUX	DEL	NO PERMITE DISMINUCION	ACTIVO
111.2.1.103	Banorte 602790455 Pago de Cheques	AUX	DEL	NO PERMITE DISMINUCION	ACTIVO
111.2.1.104	Banorte 853140937 Fondo de Contingencias	AUX	DEL	NO PERMITE NADA	ACTIVO
111.2.1.105	Banorte 853140946 Fondo de Obra	AUX	DEL	NO PERMITE NADA	ACTIVO
111.2.1.106	Banorte 853140955 Subsidio Federal 2015	AUX	DEL	NO PERMITE NADA	ACTIVO
111.2.1.107	Banorte 853140973 Nómina e Impuestos	AUX	DEL	NO PERMITE NADA	ACTIVO
111.2.1.108	Banorte 0241155109 Fondo Federal PAAGES	AUX	DEL	NO PERMITE NADA	ACTIVO
111.2.1.109	Banorte 264660291 Depósitos en Garantía	AUX	DEL	NO PERMITE NADA	ACTIVO
111.2.1.110	Banorte 0297144557 Federal Ramo 23	AUX	DEL	NO PERMITE NADA	ACTIVO
111.2.1.111	Banorte 420487061 Subsidio Estatal 2016	AUX	DEL	NO PERMITE NADA	ACTIVO
111.2.1.112	Banorte 427843611 PAAGES 2016	AUX	DEL	NO PERMITE NADA	ACTIVO
111.2.1.113	Banorte 437942504 Fondo Vivienda	AUX	DEL	NO PERMITE NADA	ACTIVO
111.2.1.114	Banorte 443943351 Federal Ramo 23-2016	AUX	DEL	NO PERMITE NADA	ACTIVO
111.2.1.115	Banorte 460139768 Subsidio Estatal 2017	AUX	DEL	NO PERMITE NADA	ACTIVO
111.2.1.116	Banorte 465765630 Exámen Único	AUX	DEL	NO PERMITE NADA	ACTIVO
111.2.1.200	Santander	TOT.	DEL	NO PERMITE NADA	ACTIVO
111.2.1.201	Santander 65500664864 Recurso Propio	AUX	DEL	NO PERMITE DISMINUCION	ACTIVO
111.2.1.202	Santander 65507456921 Recurso Propio	AUX	DEL	NO PERMITE NADA	ACTIVO
111.2.1.203	Santander 65507999609 Certificados	AUX	DEL	NO PERMITE NADA	ACTIVO
111.2.1.204	Santander 65508083525 Inscripciones	AUX	DEL	NO PERMITE NADA	ACTIVO
111.2.1.205	Santander 65508083496 Examen Unico	AUX	DEL	NO PERMITE NADA	ACTIVO
111.2.1.206	Santander 65508083587 B. Mixto	AUX	DEL	NO PERMITE NADA	ACTIVO
111.2.1.207	Santander 65508086106 Prepa Abierta	AUX	DEL	NO PERMITE NADA	ACTIVO
111.2.1.300	Bancomer	TOT.	DEL	NO PERMITE DISMINUCION	ACTIVO
111.2.1.301	Bancomer 443082822 Pago de Cheques	AUX	DEL	NO PERMITE DISMINUCION	ACTIVO
111.2.1.302	Bancomer 443082776 Nómina	AUX	DEL	NO PERMITE DISMINUCION	ACTIVO
111.2.1.303	Bancomer 443082806	AUX	DEL	NO PERMITE DISMINUCION	ACTIVO
111.2.1.304	Bancomer 443082768	AUX	DEL	NO PERMITE DISMINUCION	ACTIVO
111.2.1.305	Bancomer 443082792	AUX	DEL	NO PERMITE DISMINUCION	ACTIVO
111.2.1.306	Bancomer 136844626	AUX	DEL	NO PERMITE DISMINUCION	ACTIVO
111.2.1.307	Bancomer 014159654	AUX	DEL	NO PERMITE DISMINUCION	ACTIVO
111.2.1.308	Bancomer 0154480252	AUX	DEL	NO PERMITE DISMINUCION	ACTIVO
111.2.1.309	Bancomer 0156945376	AUX	DEL	NO PERMITE DISMINUCION	ACTIVO
111.2.1.310	Bancomer 0171136887 Prepa Abierta	AUX	DEL	NO PERMITE DISMINUCION	ACTIVO
111.2.1.311	Bancomer 103143635 Ramo 23 (2)	AUX	DEL	NO PERMITE NADA	ACTIVO
111.2.1.312	Bancomer 0103143147 Recurso Propio	AUX	DEL	NO PERMITE NADA	ACTIVO
111.2.1.314	Bancomer 0103470709 Subsidio Federal 2016	AUX	DEL	NO PERMITE NADA	ACTIVO
111.2.1.315	Bancomer 0103517063 Recurso Propio	AUX	DEL	NO PERMITE NADA	ACTIVO
111.2.1.316	Bancomer 0109529179 Subsidio Federal 2017	AUX	DEL	NO PERMITE NADA	ACTIVO
111.2.1.317	Bancomer 0110313815 Exámen Único	AUX	DEL	NO PERMITE NADA	ACTIVO
111.2.1.318	Bancomer 0110546771 Proyecto Gasto Social I	AUX	DEL	NO PERMITE NADA	ACTIVO
111.2.1.319	Bancomer 00111118064 Transferencia Estatal 2	AUX	DEL	NO PERMITE NADA	ACTIVO
111.2.1.320	Bancomer 0111315706 Fondo Federal 2018	AUX	DEL	NO PERMITE NADA	ACTIVO



COLEGIO DE BACHILLERES DEL ESTADO DE QUERÉTARO

REPORTE DE CUENTAS CONTABLES

CuentaID	Descripción	T. C	Nat	Per. Transf.	Clasificación
111.2.1.321	Bancomer 0111315595 Fondo Estatal 2018	AUX	DEL	NO PERMITE NADA	ACTIVO
111.2.1.322	Bancomer 0112053764 PAAGES 2018	AUX	DEL	NO PERMITE NADA	ACTIVO
111.2.1.323	Bancomer 0112146347 Ramo 23 2018	AUX	DEL	NO PERMITE NADA	ACTIVO
111.2.1.324	Bancomer 0112206897 Pagadora Estatal	AUX	DEL	NO PERMITE NADA	ACTIVO
111.2.1.325	Bancomer 0112391562 Ramo General 23 57P :	AUX	DEL	NO PERMITE NADA	ACTIVO
111.2.1.326	Bancomer 0112472678 Recurso Estatal GEQ L	AUX	DEL	NO PERMITE NADA	ACTIVO
111.2.1.327	Bancomer 0112551721 Fondo Federal 2019	AUX	DEL	NO PERMITE NADA	ACTIVO
111.2.1.328	Bancomer 0112551683 Fondo Estatal 2019	AUX	DEL	NO PERMITE NADA	ACTIVO
111.2.1.329	Bancomer 0112720906 Bachillerato Mixto	AUX	DEL	NO PERMITE NADA	ACTIVO
111.2.1.330	Bancomer 0113684644 Apoyo Extraordinario nc	AUX	DEL	NO PERMITE NADA	ACTIVO
111.2.1.331	BBVA 0114215559 Recurso Estatal 2020	AUX	DEL	NO PERMITE NADA	ACTIVO
111.2.1.332	BBVA 0114215427 Recurso Federal 2020	AUX	DEL	NO PERMITE NADA	ACTIVO
111.2.1.333	BBVA 0116078036 R.E. 07T Fondo de Estabiliz	AUX	DEL	NO PERMITE NADA	ACTIVO
111.2.1.334	BBVA 0116095305 I20 Incentivos de Colaborac	AUX	DEL	NO PERMITE NADA	ACTIVO
111.2.1.335	BBVA 0116016111 Recurso Federal 2021	AUX	DEL	NO PERMITE NADA	ACTIVO
111.2.1.336	BBVA 0116212476 Recurso Estatal 2021	AUX	DEL	NO PERMITE NADA	ACTIVO
111.2.1.400	HSBC	TOT.	DEL	PERMITE TRANSFERENCIA	ACTIVO
111.2.1.401	HSBC 4056159122 Recurso Propio	AUX	DEL	PERMITE TRANSFERENCIA	ACTIVO
111.2.1.402	HSBC 4056159098 Plantel 4	AUX	DEL	PERMITE TRANSFERENCIA	ACTIVO
111.2.1.403	HSBC 4056159106 Plantel 2	AUX	DEL	PERMITE TRANSFERENCIA	ACTIVO
111.2.1.404	HSBC 4056159114 Cheques	AUX	DEL	NO PERMITE NADA	ACTIVO
111.2.1.405	HSBC 6394183035 Cuenta Cheques	AUX	DEL	PERMITE TRANSFERENCIA	ACTIVO
111.2.1.406	HSBC 4060031424 Exámen Unico	AUX	DEL	NO PERMITE NADA	ACTIVO
111.2.2.000	Bancos Moneda Extranjera	TOT.	DEL	NO PERMITE NADA	ACTIVO
111.3.0.000	Bancos/Dependencias y Otros	TOT.	DEL	NO PERMITE NADA	ACTIVO
111.3.1.000	Bancos Moneda Nacional	AUX	DEL	NO PERMITE NADA	ACTIVO
111.3.2.000	Bancos Moneda Extranjera	AUX	DEL	NO PERMITE NADA	ACTIVO
111.4.0.000	Inversiones Temporales (Hasta 3 Meses)	TOT.	DEL	NO PERMITE NADA	ACTIVO
111.4.1.000	Inversiones en Moneda Nacional a CP	TOT.	DEL	NO PERMITE NADA	ACTIVO
111.4.1.100	Inversiones Banorte	TOT.	DEL	NO PERMITE DISMINUCION	ACTIVO
111.4.1.101	Inversión Banorte 602790464 Recurso Propio	AUX	DEL	NO PERMITE DISMINUCION	ACTIVO
111.4.1.104	Inversión Banorte 853140937 Fondo de Contin	AUX	DEL	NO PERMITE NADA	ACTIVO
111.4.1.105	Inversión Banorte 853140946 Fondo de Obra	AUX	DEL	NO PERMITE NADA	ACTIVO
111.4.1.106	Inversión Banorte 853140955 Subsidio Federal	AUX	DEL	NO PERMITE NADA	ACTIVO
111.4.1.107	Inversión Banorte 853140973 Nómina e Impues	AUX	DEL	NO PERMITE NADA	ACTIVO
111.4.1.108	Inversión Banorte 0241155109 Fondo Federal F	AUX	DEL	NO PERMITE NADA	ACTIVO
111.4.1.109	Inversión Banorte 264660291 Depósito en Gare	AUX	DEL	NO PERMITE NADA	ACTIVO
111.4.1.110	Inversión Banorte 0297144557 Federal Ramo C	AUX	DEL	NO PERMITE NADA	ACTIVO
111.4.1.111	Inversión Banorte 0420487061 Fondo Estatal	AUX	DEL	NO PERMITE NADA	ACTIVO
111.4.1.112	Inversión Banorte 0427843611 PAAGES 2016	AUX	DEL	NO PERMITE NADA	ACTIVO
111.4.1.113	Inversión Banorte 0437942504 Fondo Vivienda	AUX	DEL	NO PERMITE NADA	ACTIVO
111.4.1.114	Inversión Banorte 0443943351 Ramo 23/2016	AUX	DEL	NO PERMITE NADA	ACTIVO
111.4.1.115	Inversión Banorte 0460139768 Subsidio Estatal	AUX	DEL	NO PERMITE NADA	ACTIVO
111.4.1.201	Inversión Santander 65500664864 Recurso Prc	AUX	DEL	NO PERMITE NADA	ACTIVO
111.4.1.300	Inversiones BBVA Bancomer	TOT.	DEL	NO PERMITE DISMINUCION	ACTIVO
111.4.1.301	Inversión Bancomer 2792	AUX	DEL	NO PERMITE DISMINUCION	ACTIVO
111.4.1.302	Inversión Bancomer 5376 Subsidio Federal	AUX	DEL	NO PERMITE DISMINUCION	ACTIVO
111.4.1.303	Inversión Bancomer 4626 Fondo Contingencia	AUX	DEL	NO PERMITE DISMINUCION	ACTIVO
111.4.1.304	Inversión Bancomer 0252 Provisión ISR	AUX	DEL	NO PERMITE DISMINUCION	ACTIVO
111.4.1.305	Inversión Bancomer 59654 Fondo de Obra	AUX	DEL	NO PERMITE NADA	ACTIVO
111.4.1.311	Inversión Bancomer 103143635 Ramo 23 (2)	AUX	DEL	NO PERMITE NADA	ACTIVO
111.4.1.312	Inversión Bancomer 103143147 Recurso Propio	AUX	DEL	NO PERMITE NADA	ACTIVO
111.4.1.314	Inversión Bancomer 0103470709 Subsidio Fedr	AUX	DEL	NO PERMITE NADA	ACTIVO
111.4.1.316	Inversión Bancomer 0109529179 Subsidio Fedr	AUX	DEL	NO PERMITE NADA	ACTIVO



COLEGIO DE BACHILLERES DEL ESTADO DE QUERÉTARO

REPORTE DE CUENTAS CONTABLES

CuentaID	Descripción	T. C	Nat	Per. Transf.	Clasificación
111.4.1.317	Inversión Bancomer 0110313815 Exámen Único	AUX	DEL	NO PERMITE NADA	ACTIVO
111.4.1.318	Inversión Bancomer 0110546771 Estatal Proyección	AUX	DEL	NO PERMITE NADA	ACTIVO
111.4.1.319	Inversión Bancomer 00111118064 Transferencia	AUX	DEL	NO PERMITE NADA	ACTIVO
111.4.1.320	Inversión Bancomer 0111315706 Subsidio Federal	AUX	DEL	NO PERMITE NADA	ACTIVO
111.4.1.321	Inversión Bancomer 0111315595 Fondo Estatal	AUX	DEL	NO PERMITE NADA	ACTIVO
111.4.1.322	Inversión Bancomer 0112053764 PAAGES 2011	AUX	DEL	NO PERMITE NADA	ACTIVO
111.4.1.323	Inversión Bancomer 0112146347 Ramo 23 201	AUX	DEL	NO PERMITE NADA	ACTIVO
111.4.1.325	Inversión Bancomer 0112391562 Ramo General	AUX	DEL	NO PERMITE NADA	ACTIVO
111.4.1.327	Inversión Bancomer 0112551721 Fondo Federal	AUX	DEL	NO PERMITE NADA	ACTIVO
111.4.1.328	Inversión Bancomer 0112551683 Fondo Estatal	AUX	DEL	NO PERMITE NADA	ACTIVO
111.4.1.330	Inversión Bancomer 0113684644 F. Federal (Pr)	AUX	DEL	NO PERMITE NADA	ACTIVO
111.4.1.331	Inversión BBVA 0114215559 R. Estatal 2020	AUX	DEL	NO PERMITE NADA	ACTIVO
111.4.1.332	Inversión BBVA 0114215427 R. Federal 2020	AUX	DEL	NO PERMITE NADA	ACTIVO
111.4.1.333	Inversión BBVA 0116078036 R.E. 07T Fondo de	AUX	DEL	NO PERMITE NADA	ACTIVO
111.4.1.334	Inversión BBVA 0116095305 I20 Incentivos de C	AUX	DEL	NO PERMITE NADA	ACTIVO
111.4.1.335	Inversión BBVA 0116016111 Recurso Federal 2	AUX	DEL	NO PERMITE NADA	ACTIVO
111.4.1.336	Inversión BBVA 0116212476 Recurso Estatal 20	AUX	DEL	NO PERMITE NADA	ACTIVO
111.4.1.400	Inversiones HSBC	TOT.	DEL	NO PERMITE NADA	ACTIVO
111.4.1.405	Inversión HSBC 6394183035	AUX	DEL	PERMITE TRANSFERENCIA	ACTIVO
111.4.2.000	Inversiones en Moneda Extranjera CP	TOT.	DEL	NO PERMITE NADA	ACTIVO
111.5.0.000	Fondos con Afectación Específica	TOT.	DEL	NO PERMITE NADA	ACTIVO
111.5.1.000	Fondo Destinado a Operaciones no Recurrentes	AUX	DEL	NO PERMITE NADA	ACTIVO
111.6.0.000	Depósitos de Fondos de Terceros en Garantía y/o	TOT.	DEL	NO PERMITE NADA	ACTIVO
111.6.1.000	Depósitos en Garantía	AUX	DEL	NO PERMITE NADA	ACTIVO
111.6.2.000	Depósitos en Administración	AUX	DEL	NO PERMITE NADA	ACTIVO
111.6.3.000	Depósitos Contingentes	AUX	DEL	NO PERMITE NADA	ACTIVO
111.6.4.000	Depósito en Fondos de Fideicomisos, Mandatos	AUX	DEL	NO PERMITE NADA	ACTIVO
111.6.9.000	Otros Depósitos de Fondos de Terceros en Gara	AUX	DEL	NO PERMITE NADA	ACTIVO
111.9.0.000	Otros Efectivos y Equivalentes	TOT.	DEL	NO PERMITE NADA	ACTIVO
111.9.1.000	Otros Efectivos y Equivalentes	AUX	DEL	NO PERMITE NADA	ACTIVO
112.0.0.000	Derechos a Recibir Efectivo o Equivalentes	TOT.	DEL	NO PERMITE NADA	ACTIVO
112.1.0.000	Inversiones Financieras de Corto Plazo	TOT.	DEL	NO PERMITE NADA	ACTIVO
112.1.1.000	Inversiones a Corto Plazo	AUX	DEL	NO PERMITE NADA	ACTIVO
112.1.2.000	Títulos y Valores a Corto Plazo	AUX	DEL	NO PERMITE NADA	ACTIVO
112.1.3.000	Fideicomisos, Mandatos y Contratos Análogos a	AUX	DEL	NO PERMITE NADA	ACTIVO
112.2.0.000	Cuentas por Cobrar a Corto Plazo	TOT.	DEL	NO PERMITE NADA	ACTIVO
112.2.1.000	Cuentas por Cobrar por Venta de Bienes y Prest.	TOT.	DEL	NO PERMITE NADA	ACTIVO
112.2.1.100	Documentos Referenciados	AUX	DEL	NO PERMITE DISMINUCION	ACTIVO
112.2.2.000	Cuentas por Cobrar por Venta de Bienes Inmueb.	TOT.	DEL	NO PERMITE NADA	ACTIVO
112.2.3.000	Cuentas por Cobrar por Contratos de Cobertura	TOT.	DEL	NO PERMITE NADA	ACTIVO
112.2.4.000	Cuentas por Cobrar de Entidades Paraestatales	TOT.	DEL	NO PERMITE NADA	ACTIVO
112.2.5.000	Cuentas por Cobrar a la Federación	TOT.	DEL	NO PERMITE NADA	ACTIVO
112.2.6.000	Cuentas por Cobrar a Entidades Federativas y M	TOT.	DEL	NO PERMITE NADA	ACTIVO
112.2.7.000	Cuentas por Cobrar por Recursos Monetarios Fe	TOT.	DEL	NO PERMITE NADA	ACTIVO
112.2.8.000	Cuentas por Cobrar Derivadas de la Reestructur.	TOT.	DEL	NO PERMITE NADA	ACTIVO
112.2.9.000	Otras Cuentas por Cobrar	TOT.	DEL	NO PERMITE NADA	ACTIVO
112.3.0.000	Deudores Diversos por Cobrar a Corto Plazo	TOT.	DEL	NO PERMITE NADA	ACTIVO
112.3.1.000	Deudores Diversos por Cobrar a Corto Plazo	TOT.	DEL	NO PERMITE NADA	ACTIVO
112.3.1.100	Funcionarios y Empleados	AUX	DEL	NO PERMITE DISMINUCION	ACTIVO
112.3.2.000	Fondo Revolvente en Dependencias	TOT.	DEL	NO PERMITE NADA	ACTIVO
112.4.0.000	Ingresos por Recuperar a Corto Plazo	TOT.	DEL	NO PERMITE NADA	ACTIVO
112.4.1.000	Contribuciones por Cobrar	AUX	DEL	NO PERMITE NADA	ACTIVO
112.4.2.000	Contribuciones de Mejoras por Cobrar	AUX	DEL	NO PERMITE NADA	ACTIVO
112.4.3.000	Derechos por Cobrar	AUX	DEL	NO PERMITE NADA	ACTIVO



COLEGIO DE BACHILLERES DEL ESTADO DE QUERÉTARO

REPORTE DE CUENTAS CONTABLES

CuentasID	Descripción	T. C	Nat	Per. Transf.	Clasificación
112.4.4.000	Productos por Cobrar	AUX	DEL	NO PERMITE NADA	ACTIVO
112.4.5.000	Aprovechamientos por Cobrar	AUX	DEL	NO PERMITE NADA	ACTIVO
112.4.6.000	Deudores Fiscales por Cobrar en Parcialidades	AUX	DEL	NO PERMITE NADA	ACTIVO
112.4.7.000	Deudores por Cobrar con Resolución Judicial Fis	AUX	DEL	NO PERMITE NADA	ACTIVO
112.4.8.000	Deudores Morosos por Cobrar por Incumplimient	AUX	DEL	NO PERMITE NADA	ACTIVO
112.4.9.000	Otras Contribuciones por Cobrar	AUX	DEL	NO PERMITE NADA	ACTIVO
112.5.0.000	Deudores por Anticipos de la Tesorería a Corto Pl	TOT.	DEL	NO PERMITE NADA	ACTIVO
112.5.1.000	Deudores por Fondos Rotatorios	AUX	DEL	NO PERMITE NADA	ACTIVO
112.5.2.000	Deudores por Ministración de Fondos	AUX	DEL	NO PERMITE NADA	ACTIVO
112.5.3.000	Anticipos de Participaciones Federales	AUX	DEL	NO PERMITE NADA	ACTIVO
112.5.4.000	Anticipos de Participaciones Estatales	AUX	DEL	NO PERMITE NADA	ACTIVO
112.6.0.000	Préstamos Otorgados a Corto Plazo	TOT.	DEL	NO PERMITE NADA	ACTIVO
112.6.1.000	Préstamos Otorgados a Corto Plazo al Sector Pi	AUX	DEL	NO PERMITE NADA	ACTIVO
112.6.2.000	Préstamos Otorgados a Corto Plazo al Sector Pr	AUX	DEL	NO PERMITE NADA	ACTIVO
112.6.3.000	Préstamos Otorgados a Corto Plazo al Sector Ex	AUX	DEL	NO PERMITE NADA	ACTIVO
112.9.0.000	Otros Derechos a Recibir Efectivo o Equivalentes	TOT.	DEL	PERMITE TRANSFERENCIA	ACTIVO
112.9.0.100	Otros Derechos a Recibir Efectivo o Equivalente:	TOT.	DEL	PERMITE TRANSFERENCIA	ACTIVO
112.9.1.000	Otros Derechos a Recibir Efectivo o Equivalente:	TOT.	DEL	NO PERMITE NADA	ACTIVO
112.9.1.100	Por Prestación de Servicios a Alumnos	AUX	DEL	PERMITE TRANSFERENCIA	ACTIVO
112.9.1.101	Dilbook Ingles para Alumnos	AUX	DEL	PERMITE TRANSFERENCIA	ACTIVO
112.9.1.102	Octavio Jorge Origel Pesquera	AUX	DEL	PERMITE TRANSFERENCIA	ACTIVO
112.9.1.103	María Isabel Chávez González	AUX	DEL	PERMITE TRANSFERENCIA	ACTIVO
112.9.1.104	Ruben Gallardo Luna	AUX	DEL	PERMITE TRANSFERENCIA	ACTIVO
112.9.1.105	no utilizar Municipio Pinal de Amoles no utilizar	AUX	DEL	PERMITE TRANSFERENCIA	ACTIVO
112.9.1.106	Estímulo Fiscal por Aplicar	AUX	DEL	PERMITE TRANSFERENCIA	ACTIVO
112.9.1.107	no utilizar Municipio San Joaquín no utilizar	AUX	DEL	PERMITE TRANSFERENCIA	ACTIVO
112.9.1.108	ISR por Compensar	AUX	DEL	PERMITE TRANSFERENCIA	ACTIVO
112.9.1.109	no utilizar Municipio Colon no utilizar	AUX	DEL	PERMITE TRANSFERENCIA	ACTIVO
112.9.1.110	no utilizar Municipio Cadereyta no utilizar	AUX	DEL	PERMITE TRANSFERENCIA	ACTIVO
112.9.1.111	no utilizar Municipio Landa de Matamoros no ut	AUX	DEL	PERMITE TRANSFERENCIA	ACTIVO
112.9.1.112	no utilizar Gobierno del Estado de Querétaro nc	AUX	DEL	PERMITE TRANSFERENCIA	ACTIVO
112.9.1.113	no utilizar** Municipio Ezequiel Montes *no utiliz	AUX	DEL	PERMITE TRANSFERENCIA	ACTIVO
112.9.1.114	Subsidio Federal por recibir	AUX	DEL	NO PERMITE NADA	ACTIVO
112.9.1.115	Subsidio Estatal por recibir	AUX	DEL	NO PERMITE NADA	ACTIVO
112.9.1.116	Clientes varios	AUX	DEL	NO PERMITE NADA	ACTIVO
112.9.1.117	Subsidio al Empleo	AUX	DEL	NO PERMITE NADA	ACTIVO
112.9.1.118	CxC del Fondo Estatal	AUX	DEL	NO PERMITE NADA	ACTIVO
112.9.1.119	CxC del Fondo Federal	AUX	DEL	NO PERMITE NADA	ACTIVO
112.9.1.120	CxC del Fondo Propio	AUX	DEL	NO PERMITE NADA	ACTIVO
113.0.0.000	Derechos a Recibir Bienes o Servicios	TOT.	DEL	PERMITE TRANSFERENCIA	ACTIVO
113.0.1.000	Derechos a Recibir Bienes o Servicios	TOT.	DEL	PERMITE TRANSFERENCIA	ACTIVO
113.1.0.000	Anticipo a Proveedores por Adquisición de Bienes	TOT.	DEL	NO PERMITE NADA	ACTIVO
113.1.0.100	Anticipo a Proveedores por Adquisición de Biene	TOT.	DEL	PERMITE TRANSFERENCIA	ACTIVO
113.1.1.000	Anticipo a Proveedores por Adquisición de Biene	TOT.	DEL	NO PERMITE NADA	ACTIVO
113.1.1.100	Anticipo por Bienes	TOT.	DEL	NO PERMITE NADA	ACTIVO
113.1.1.101	Anticipo a Proveedores Varios	AUX	DEL	NO PERMITE NADA	ACTIVO
113.1.2.000	Anticipo a Proveedores por Prestación de Servic	TOT.	DEL	NO PERMITE NADA	ACTIVO
113.2.0.000	Anticipo a Proveedores por Adquisición de Bienes	TOT.	DEL	NO PERMITE NADA	ACTIVO
113.2.0.100	Anticipo por Concepto de Obras y Convenios	TOT.	DEL	NO PERMITE DISMINUCION	ACTIVO
113.2.0.102	no utilizar**Crédito al Salario no utilizar*	AUX	DEL	NO PERMITE DISMINUCION	ACTIVO
113.2.1.000	Anticipo a Proveedores por Adquisición de Biene	TOT.	DEL	NO PERMITE NADA	ACTIVO
113.2.1.100	Anticipo por Concepto de Obras y Convenios	TOT.	DEL	NO PERMITE NADA	ACTIVO
113.2.1.101	IIFEQ	AUX	DEL	PERMITE TRANSFERENCIA	ACTIVO
113.2.1.102	Gobierno del Estado de Querétaro	AUX	DEL	PERMITE TRANSFERENCIA	ACTIVO



COLEGIO DE BACHILLERES DEL ESTADO DE QUERÉTARO

REPORTE DE CUENTAS CONTABLES

CuentaID	Descripción	T. C	Nat	Per. Transf.	Clasificación
113.2.1.103	Municipio de Pinal de Amoles	AUX	DEL	PERMITE TRANSFERENCIA	ACTIVO
113.2.2.000	Anticipo a Proveedores por Adquisición de Bienes	AUX	DEL	NO PERMITE NADA	ACTIVO
113.3.0.000	Anticipo a Proveedores por Adquisición de Bienes	TOT.	DEL	NO PERMITE NADA	ACTIVO
113.3.1.000	Anticipo a Proveedores por Adquisición de Bienes	AUX	DEL	NO PERMITE NADA	ACTIVO
113.4.0.000	Anticipo a Contratistas por Obras Públicas a Corto Plazo	TOT.	DEL	NO PERMITE NADA	ACTIVO
113.4.1.000	Anticipo a Contratistas por Obras Públicas en Bienes	AUX	DEL	NO PERMITE NADA	ACTIVO
113.4.2.000	Anticipo a Contratistas por Obras Públicas en Bienes	AUX	DEL	NO PERMITE NADA	ACTIVO
113.9.0.000	Otros Derechos a Recibir Bienes o Servicios a Corto Plazo	TOT.	DEL	NO PERMITE NADA	ACTIVO
113.9.1.000	Otros Derechos a Recibir Bienes o Servicios a Corto Plazo	AUX	DEL	NO PERMITE NADA	ACTIVO
114.0.0.000	Inventarios	TOT.	DEL	NO PERMITE NADA	ACTIVO
114.1.0.000	Inventario de Mercancías para Venta	TOT.	DEL	NO PERMITE NADA	ACTIVO
114.1.1.000	Inventario de Mercancías para Venta	AUX	DEL	NO PERMITE NADA	ACTIVO
114.2.0.000	Inventario de Mercancías Terminadas	TOT.	DEL	NO PERMITE NADA	ACTIVO
114.2.1.000	Productos Alimenticios, Agropecuarios y Forestales	AUX	DEL	NO PERMITE NADA	ACTIVO
114.2.2.000	Productos Textiles Terminados	AUX	DEL	NO PERMITE NADA	ACTIVO
114.2.3.000	Productos de Papel, Cartón e Impresos Terminados	AUX	DEL	NO PERMITE NADA	ACTIVO
114.2.4.000	Productos Combustibles, Lubricantes y Aditivos	AUX	DEL	NO PERMITE NADA	ACTIVO
114.2.5.000	Productos Químicos, Farmacéuticos y de Laboratorio	AUX	DEL	NO PERMITE NADA	ACTIVO
114.3.0.000	Inventario de Mercancías en Proceso de Elaboración	TOT.	DEL	NO PERMITE NADA	ACTIVO
114.3.1.000	Productos Alimenticios, Agropecuarios y Forestales	AUX	DEL	NO PERMITE NADA	ACTIVO
114.4.0.000	Inventario de Materias Primas, Materiales y Suministros	TOT.	DEL	NO PERMITE NADA	ACTIVO
114.4.1.000	Productos Alimenticios, Agropecuarios y Forestales	AUX	DEL	NO PERMITE NADA	ACTIVO
114.5.0.000	Bienes en Tránsito	TOT.	DEL	NO PERMITE NADA	ACTIVO
114.5.1.000	Mercancías para Venta en Tránsito	AUX	DEL	NO PERMITE NADA	ACTIVO
115.0.0.000	Almacenes	TOT.	DEL	NO PERMITE NADA	ACTIVO
115.1.0.000	Almacén de Materiales y Suministros de Consumo	TOT.	DEL	NO PERMITE NADA	ACTIVO
115.1.1.000	Materiales de Administración, Emisión de Documentos	TOT.	DEL	PERMITE TRANSFERENCIA	ACTIVO
115.1.1.101	Materiales y Útiles de Oficina	AUX	DEL	NO PERMITE NADA	ACTIVO
115.1.1.102	Suministros de Cómputo	AUX	DEL	PERMITE TRANSFERENCIA	ACTIVO
115.1.1.103	Materiales de Limpieza	AUX	DEL	PERMITE TRANSFERENCIA	ACTIVO
116.0.0.000	Estimación por Pérdida o Deterioro de Activos Circulantes	TOT.	DEL	PERMITE TRANSFERENCIA	ACTIVO
116.0.1.000	Estimación por Pérdida o Deterioro de Activos Circulantes	TOT.	DEL	NO PERMITE NADA	ACTIVO
116.1.0.000	Estimaciones para Cuentas Incobrables por Derechos	TOT.	DEL	PERMITE TRANSFERENCIA	ACTIVO
116.1.1.000	Estimación para Cuentas Incobrables por Cobrar	TOT.	DEL	PERMITE TRANSFERENCIA	ACTIVO
116.1.1.100	Por Derechos a Recibir Efectivo o Equivalentes	AUX	DEL	NO PERMITE NADA	ACTIVO
116.2.0.000	Estimación por Deterioro de Inventarios	TOT.	DEL	NO PERMITE NADA	ACTIVO
116.2.1.000	Estimación por Deterioro U Obsolescencia de Mercancías	AUX	DEL	NO PERMITE NADA	ACTIVO
119.0.0.000	Otros Activos Circulantes	TOT.	DEL	NO PERMITE NADA	ACTIVO
119.1.0.000	Valores en Garantía	TOT.	DEL	NO PERMITE NADA	ACTIVO
119.1.1.000	Valores en Garantía	AUX	DEL	NO PERMITE NADA	ACTIVO
119.2.0.000	Bienes en Garantía (Excluye Depósito de Fondos)	TOT.	DEL	NO PERMITE NADA	ACTIVO
119.2.1.000	Bienes en Garantía	AUX	DEL	NO PERMITE NADA	ACTIVO
119.3.0.000	Bienes Derivados de Embargos, Decomisos, Asecuraciones	TOT.	DEL	NO PERMITE NADA	ACTIVO
119.3.1.000	Bienes Derivados de Embargos	AUX	DEL	NO PERMITE NADA	ACTIVO
119.4.0.000	Adquisición con Fondos de Terceros	TOT.	DEL	NO PERMITE NADA	ACTIVO
119.4.1.000	Adquisición de Bienes Inmuebles con Fondos de Terceros	AUX	DEL	NO PERMITE NADA	ACTIVO
ACTIVO NO CIRCULANTE					
121.0.0.000	Inversiones Financieras a Largo Plazo	TOT.	DEL	NO PERMITE NADA	ACTIVO
121.1.0.000	Inversiones a Largo Plazo	TOT.	DEL	NO PERMITE NADA	ACTIVO
121.1.1.000	Depósitos a Largo Plazo en Moneda Nacional	AUX	DEL	NO PERMITE NADA	ACTIVO
121.2.0.000	Títulos y Valores a Largo Plazo	TOT.	DEL	NO PERMITE NADA	ACTIVO
121.2.1.000	Bonos a Largo Plazo	AUX	DEL	NO PERMITE NADA	ACTIVO
121.3.0.000	Fideicomisos, Mandatos y Contratos Análogos	TOT.	DEL	NO PERMITE NADA	ACTIVO
121.3.1.000	Fideicomisos, Mandatos y Contratos Análogos de Inversión	AUX	DEL	NO PERMITE NADA	ACTIVO



COLEGIO DE BACHILLERES DEL ESTADO DE QUERÉTARO

REPORTE DE CUENTAS CONTABLES

CuentaID	Descripción	T. C	Nat	Per. Transf.	Clasificación
121.4.0.000	Participaciones y Aportaciones de Capital	TOT.	DEL	NO PERMITE NADA	ACTIVO
121.4.1.000	Participaciones y Aportaciones de Capital a Largo Plazo	AUX	DEL	NO PERMITE NADA	ACTIVO
122.0.0.000	Derechos a Recibir Efectivo o Equivalentes a Largo Plazo	TOT.	DEL	NO PERMITE NADA	ACTIVO
122.1.0.000	Documentos por Cobrar a Largo Plazo	TOT.	DEL	NO PERMITE NADA	ACTIVO
122.1.1.000	Documentos por Cobrar a Largo Plazo por Venta	AUX	DEL	NO PERMITE NADA	ACTIVO
122.2.0.000	Deudores Diversos a Largo Plazo	TOT.	DEL	NO PERMITE NADA	ACTIVO
122.2.1.000	Deudores Diversos a Largo Plazo	AUX	DEL	NO PERMITE NADA	ACTIVO
122.3.0.000	Ingresos por Recuperar a Largo Plazo	TOT.	DEL	NO PERMITE NADA	ACTIVO
122.3.1.000	Contribuciones Garantizadas a Largo Plazo	AUX	DEL	NO PERMITE NADA	ACTIVO
122.4.0.000	Préstamos Otorgados a Largo Plazo	TOT.	DEL	NO PERMITE NADA	ACTIVO
122.4.1.000	Préstamos Otorgados a Largo Plazo al Sector Privado	AUX	DEL	NO PERMITE NADA	ACTIVO
122.9.0.000	Otros Derechos a Recibir Efectivos o Equivalentes	TOT.	DEL	NO PERMITE NADA	ACTIVO
122.9.1.000	Otros Derechos a Recibir Efectivos o Equivalentes	AUX	DEL	NO PERMITE NADA	ACTIVO
123.0.0.000	Bienes Inmuebles, Infraestructura y Construcciones	TOT.	DEL	SI PERMITE AUMENTO	ACTIVO
123.0.1.000	Bienes Inmuebles, Infraestructura y Construcciones	TOT.	DEL	NO PERMITE NADA	ACTIVO
123.1.0.000	Terrenos	TOT.	DEL	NO PERMITE NADA	ACTIVO
123.1.0.100	Terrenos	TOT.	DEL	SI PERMITE AUMENTO	ACTIVO
123.1.0.101	no utilizar Terreno Propio no utilizar	AUX	DEL	PERMITE TRANSFERENCIA	ACTIVO
123.1.0.102	no utilizar Terreno Donado no utilizar	AUX	DEL	NO PERMITE NADA	ACTIVO
123.1.1.000	Terrenos	TOT.	DEL	NO PERMITE NADA	ACTIVO
123.1.1.100	Terrenos	TOT.	DEL	NO PERMITE NADA	ACTIVO
123.1.1.101	Terrenos Propios	AUX	DEL	NO PERMITE NADA	ACTIVO
123.1.1.102	Terrenos Donados	AUX	DEL	NO PERMITE NADA	ACTIVO
123.2.0.000	Viviendas	TOT.	DEL	NO PERMITE NADA	ACTIVO
123.2.1.000	Viviendas	AUX	DEL	NO PERMITE NADA	ACTIVO
123.3.0.000	Edificios no Habitacionales	TOT.	DEL	NO PERMITE NADA	ACTIVO
123.3.0.100	Edificios	TOT.	DEL	SI PERMITE AUMENTO	ACTIVO
123.3.0.101	no utilizar Edificios Propio no utilizar	AUX	DEL	PERMITE TRANSFERENCIA	ACTIVO
123.3.0.102	no utilizar Edificios Donado y por Infraestructura	AUX	DEL	NO PERMITE NADA	ACTIVO
123.3.0.200	no utilizar Infraestructura no utilizar	TOT.	DEL	NO PERMITE DISMINUCION	ACTIVO
123.3.0.201	no utilizar Otros Bienes no utilizar	AUX	DEL	SI PERMITE AUMENTO	ACTIVO
123.3.0.202	no utilizar Otros Bienes Inmuebles Donado no utilizar	AUX	DEL	NO PERMITE NADA	ACTIVO
123.3.1.000	Edificios no Habitacionales	TOT.	DEL	NO PERMITE NADA	ACTIVO
123.3.1.100	Edificios	TOT.	DEL	NO PERMITE NADA	ACTIVO
123.3.1.101	Edificios Propios	AUX	DEL	PERMITE TRANSFERENCIA	ACTIVO
123.3.1.102	Edificio Donado y por Infraestructura	AUX	DEL	PERMITE TRANSFERENCIA	ACTIVO
123.3.1.200	No utilizar Infraestructura No utilizar	TOT.	DEL	NO PERMITE NADA	ACTIVO
123.3.1.201	no utilizar Otros Inmuebles e Instalaciones Propias	AUX	DEL	PERMITE TRANSFERENCIA	ACTIVO
123.3.1.202	no utilizar Otros Inmuebles e Instalaciones Donadas	AUX	DEL	PERMITE TRANSFERENCIA	ACTIVO
123.4.0.000	Infraestructura	TOT.	DEL	NO PERMITE NADA	ACTIVO
123.4.1.000	Infraestructura de Carreteras	AUX	DEL	NO PERMITE NADA	ACTIVO
123.5.0.000	Construcciones en Proceso en Bienes de Dominio	TOT.	DEL	NO PERMITE NADA	ACTIVO
123.5.1.000	Edificación Habitacional en Proceso	AUX	DEL	NO PERMITE NADA	ACTIVO
123.6.0.000	Construcciones en Proceso en Bienes Propios	TOT.	DEL	NO PERMITE NADA	ACTIVO
123.6.1.000	Edificación Habitacional en Proceso	AUX	DEL	NO PERMITE NADA	ACTIVO
123.9.0.000	Otros Bienes Inmuebles	TOT.	DEL	NO PERMITE NADA	ACTIVO
123.9.1.000	Otros Bienes Inmuebles	AUX	DEL	NO PERMITE NADA	ACTIVO
124.0.0.000	Bienes Muebles	TOT.	DEL	PERMITE TRANSFERENCIA	ACTIVO
124.1.0.000	Mobiliario y Equipo de Administración	TOT.	DEL	SI PERMITE AUMENTO	ACTIVO
124.1.1.000	Muebles de Oficina y Estantería	TOT.	DEL	SI PERMITE AUMENTO	ACTIVO
124.1.1.100	Mobiliario y Equipo de Administración	TOT.	DEL	PERMITE TRANSFERENCIA	ACTIVO
124.1.1.101	Mobiliario y Equipo de Oficina Propio	AUX	DEL	PERMITE TRANSFERENCIA	ACTIVO
124.1.1.102	Mobiliario y Equipo de Oficina Donado	AUX	DEL	PERMITE TRANSFERENCIA	ACTIVO
124.1.3.000	Equipo de Cómputo y de Tecnología de la Información	TOT.	DEL	PERMITE TRANSFERENCIA	ACTIVO



COLEGIO DE BACHILLERES DEL ESTADO DE QUERÉTARO

REPORTE DE CUENTAS CONTABLES

CuentaID	Descripción	T. C	Nat	Per. Transf.	Clasificación
124.1.3.103	Bienes Informáticos Propios	AUX	DEL	PERMITE TRANSFERENCIA	ACTIVO
124.1.3.104	Bienes Informáticos Donados	AUX	DEL	PERMITE TRANSFERENCIA	ACTIVO
124.2.0.000	Mobiliario y Equipo Educacional y Recreativo	TOT.	DEL	PERMITE TRANSFERENCIA	ACTIVO
124.2.9.000	Otro Mobiliario y Equipo Educacional y Recreativo	TOT.	DEL	PERMITE TRANSFERENCIA	ACTIVO
124.2.9.100	Equipo Educacional y Recreativo	TOT.	DEL	PERMITE TRANSFERENCIA	ACTIVO
124.2.9.101	Equipo Educacional y Recreativo Propio	AUX	DEL	PERMITE TRANSFERENCIA	ACTIVO
124.2.9.102	Equipo Educacional y Recreativo Donado	AUX	DEL	PERMITE TRANSFERENCIA	ACTIVO
124.2.9.103	Equipo para Brigadas de Protección	AUX	DEL	NO PERMITE NADA	ACTIVO
124.3.0.000	Equipo e Instrumental Médico y de Laboratorio	TOT.	DEL	NO PERMITE NADA	ACTIVO
124.3.1.000	Equipo e Instrumental Médico y de Laboratorio	AUX	DEL	NO PERMITE NADA	ACTIVO
124.4.0.000	Vehículos y Equipo de Transporte	TOT.	DEL	PERMITE TRANSFERENCIA	ACTIVO
124.4.1.000	Automóviles y Equipo Terrestre	TOT.	DEL	PERMITE TRANSFERENCIA	ACTIVO
124.4.1.100	Vehículos	TOT.	DEL	PERMITE TRANSFERENCIA	ACTIVO
124.4.1.101	Vehículos y Equipo de Transporte	AUX	DEL	PERMITE TRANSFERENCIA	ACTIVO
124.5.0.000	Equipo de Defensa y Seguridad	TOT.	DEL	NO PERMITE NADA	ACTIVO
124.5.1.000	Equipo de Defensa y Seguridad	AUX	DEL	NO PERMITE NADA	ACTIVO
124.6.0.000	Maquinaria, Otros Equipos y Herramientas	TOT.	DEL	PERMITE TRANSFERENCIA	ACTIVO
124.6.7.000	Herramientas y Máquinas-Herramienta	TOT.	DEL	PERMITE TRANSFERENCIA	ACTIVO
124.6.7.100	Maquinaria y Equipo Industrial	TOT.	DEL	PERMITE TRANSFERENCIA	ACTIVO
124.6.7.101	Maquinaria y Equipo Industrial Propio	AUX	DEL	PERMITE TRANSFERENCIA	ACTIVO
124.6.7.102	Maquinaria y Equipo Industrial Donado	AUX	DEL	PERMITE TRANSFERENCIA	ACTIVO
124.7.0.000	Colecciones, Obras de Arte y Objetos Valiosos	TOT.	DEL	NO PERMITE NADA	ACTIVO
124.7.1.000	Bienes Artísticos, Culturales y Científicos	AUX	DEL	NO PERMITE NADA	ACTIVO
124.8.0.000	Activos Biológicos	TOT.	DEL	NO PERMITE NADA	ACTIVO
124.8.1.000	Bovinos	AUX	DEL	NO PERMITE NADA	ACTIVO
125.0.0.000	Activos Intangibles	TOT.	DEL	NO PERMITE NADA	ACTIVO
125.0.1.000	Activos Intangibles	TOT.	DEL	NO PERMITE NADA	ACTIVO
125.1.0.000	Software	TOT.	DEL	PERMITE TRANSFERENCIA	ACTIVO
125.1.1.000	Software	TOT.	DEL	NO PERMITE NADA	ACTIVO
125.1.1.100	Software	AUX	DEL	NO PERMITE NADA	ACTIVO
125.2.0.000	Patentes, Marcas y Derechos	TOT.	DEL	NO PERMITE NADA	ACTIVO
125.2.1.000	Patentes	AUX	DEL	NO PERMITE NADA	ACTIVO
125.3.0.000	Concesiones y Franquicias	TOT.	DEL	NO PERMITE NADA	ACTIVO
125.3.1.000	Concesiones	AUX	DEL	NO PERMITE NADA	ACTIVO
125.4.0.000	Licencias	TOT.	DEL	PERMITE TRANSFERENCIA	ACTIVO
125.4.1.000	Licencias Infomáticas e Intelectuales	TOT.	DEL	NO PERMITE NADA	ACTIVO
125.4.1.100	Licencias	AUX	DEL	NO PERMITE NADA	ACTIVO
125.4.1.200	Licencias donado	AUX	DEL	NO PERMITE NADA	ACTIVO
125.9.0.000	Otros Activos Intangibles	TOT.	DEL	NO PERMITE NADA	ACTIVO
125.9.0.100	Otros Activos Intangibles	TOT.	DEL	PERMITE TRANSFERENCIA	ACTIVO
125.9.0.101	Depósitos en Garantía	AUX	DEL	PERMITE TRANSFERENCIA	ACTIVO
125.9.0.102	no utilizar Gastos Médicos Mayores no utilizar	AUX	DEL	PERMITE TRANSFERENCIA	ACTIVO
126.0.0.000	Depreciación, Deterioro y Amortización Acumulada	TOT.	ACF	PERMITE TRANSFERENCIA	ACTIVO
126.1.0.000	Depreciación Acumulada de Bienes Inmuebles	TOT.	ACF	PERMITE TRANSFERENCIA	ACTIVO
126.1.1.000	Depreciación Acumulada de Bienes Inmuebles	TOT.	ACF	NO PERMITE NADA	ACTIVO
126.1.1.100	Depreciación Acumulada de Bienes Inmuebles	AUX	ACF	NO PERMITE NADA	ACTIVO
126.2.0.000	Depreciación Acumulada de Infraestructura	TOT.	ACF	NO PERMITE NADA	ACTIVO
126.2.1.000	Depreciación Acumulada de Infraestructura de C	AUX	ACF	NO PERMITE NADA	ACTIVO
126.3.0.000	Depreciación Acumulada de Bienes Muebles	TOT.	ACF	PERMITE TRANSFERENCIA	ACTIVO
126.3.1.000	Depreciación Acumulada de Mobiliario y Equipo	TOT.	ACF	PERMITE TRANSFERENCIA	ACTIVO
126.3.1.100	Depreciación Acumulada de Mobiliario y Equipc	TOT.	ACF	NO PERMITE NADA	ACTIVO
126.3.1.101	Depreciación Acumulada de Mobiliario y Equipc	AUX	ACF	NO PERMITE NADA	ACTIVO
126.3.1.102	Depreciación Acumulada Equipo de Cómputo	AUX	ACF	NO PERMITE NADA	ACTIVO
126.3.2.000	Depreciación Acumulada de Mobiliario y Equipo I	TOT.	ACF	PERMITE TRANSFERENCIA	ACTIVO



COLEGIO DE BACHILLERES DEL ESTADO DE QUERÉTARO

REPORTE DE CUENTAS CONTABLES

CuentaID	Descripción	T. C	Nat	Per. Transf.	Clasificación
126.3.2.101	Depreciación Acumulada de Mobiliario y Equipos	AUX	ACF	NO PERMITE NADA	ACTIVO
126.3.4.000	Depreciación Acumulada de Equipo de Transporte	TOT.	ACF	PERMITE TRANSFERENCIA	ACTIVO
126.3.4.101	Depreciación Acumulada de Equipo de Transporte	AUX	ACF	NO PERMITE NADA	ACTIVO
126.3.6.000	Depreciación Acumulada de Maquinaria, Otro E	TOT.	ACF	PERMITE TRANSFERENCIA	ACTIVO
126.3.6.101	Depreciación Acumulada de Maquinaria, Otro E	AUX	ACF	NO PERMITE NADA	ACTIVO
126.4.0.000	Depreciación Acumulada de Activos Biológicos	TOT.	ACF	NO PERMITE NADA	ACTIVO
126.4.1.000	Deterioro Acumulado de Bovinos	AUX	ACF	NO PERMITE NADA	ACTIVO
126.5.0.000	Amortización Acumulada de Activos Intangibles	TOT.	ACF	NO PERMITE NADA	ACTIVO
126.5.1.000	Amortización Acumuladas de Software	TOT.	ACF	NO PERMITE NADA	ACTIVO
126.5.1.101	Amortización Acumulada de Software	AUX	ACF	PERMITE TRANSFERENCIA	ACTIVO
126.5.4.000	Amortización Acumuladas de Licencias	TOT.	ACF	NO PERMITE NADA	ACTIVO
126.5.4.101	Amortización Acumulada de Licencias	AUX	ACF	PERMITE TRANSFERENCIA	ACTIVO
127.0.0.000	Activos Diferidos	TOT.	DEL	PERMITE TRANSFERENCIA	ACTIVO
127.0.1.000	Activos Diferidos	TOT.	DEL	NO PERMITE NADA	ACTIVO
127.1.0.000	Estudios, Formulación y Evaluación de Proyectos	TOT.	DEL	NO PERMITE NADA	ACTIVO
127.1.1.000	Estudios, Formulación y Evaluación de Proyectos	AUX	DEL	NO PERMITE NADA	ACTIVO
127.2.0.000	Derechos sobre Bienes en Régimen de Arrendam	TOT.	DEL	NO PERMITE NADA	ACTIVO
127.2.1.000	Derechos sobre Bienes en Régimen de Arrendar	AUX	DEL	NO PERMITE NADA	ACTIVO
127.3.0.000	Gastos Pagados por Adelantado a Largo Plazo	TOT.	DEL	NO PERMITE NADA	ACTIVO
127.3.1.000	Intereses Anticipados por Arrendamiento Financ	AUX	DEL	NO PERMITE NADA	ACTIVO
127.4.0.000	Anticipos a Largo Plazo	TOT.	DEL	NO PERMITE NADA	ACTIVO
127.4.1.000	Anticipos a Proveedores por Adquisición de Bien	AUX	DEL	NO PERMITE NADA	ACTIVO
127.5.0.000	Beneficios al Retiro de Empleados Pagados por A	TOT.	DEL	NO PERMITE NADA	ACTIVO
127.5.1.000	Beneficios al Retiro de Empleados Pagados por	AUX	DEL	NO PERMITE NADA	ACTIVO
127.9.0.000	Otros Activos Diferidos	TOT.	DEL	SI PERMITE AUMENTO	ACTIVO
127.9.1.000	Otros Activos Diferidos	TOT.	DEL	NO PERMITE NADA	ACTIVO
127.9.1.100	Depósitos en Garantía	AUX	DEL	NO PERMITE NADA	ACTIVO
128.0.0.000	Estimación por Pérdida o Deterioro de Activos no C	TOT.	DEL	NO PERMITE NADA	ACTIVO
128.0.1.000	Estimación por Pérdida o Deterioro de Activos no	TOT.	DEL	NO PERMITE NADA	ACTIVO
128.1.0.000	Estimaciones por Pérdida de Cuentas Incobrables	TOT.	DEL	NO PERMITE NADA	ACTIVO
128.1.1.000	Estimaciones por Pérdida de Cuentas Incobrables	AUX	DEL	NO PERMITE NADA	ACTIVO
128.2.0.000	Estimaciones por Pérdida de Cuentas Incobrables	TOT.	DEL	NO PERMITE NADA	ACTIVO
128.2.1.000	Estimaciones por Pérdida de Cuentas Incobrable	AUX	DEL	NO PERMITE NADA	ACTIVO
128.3.0.000	Estimaciones por Pérdida de Cuentas Incobrables	TOT.	DEL	NO PERMITE NADA	ACTIVO
128.3.1.000	Estimaciones por Pérdida de Cuentas Incobrable	AUX	DEL	NO PERMITE NADA	ACTIVO
128.4.0.000	Estimaciones por Pérdida de Cuentas Incobrables	TOT.	DEL	NO PERMITE NADA	ACTIVO
128.4.1.000	Estimaciones por Pérdida de Cuentas Incobrable	AUX	DEL	NO PERMITE NADA	ACTIVO
128.9.0.000	Estimaciones por Pérdida de Otras Cuentas Incob	TOT.	DEL	NO PERMITE NADA	ACTIVO
128.9.1.000	Estimación por Pérdida de Otras Cuentas Incobr	TOT.	DEL	NO PERMITE NADA	ACTIVO
128.9.1.100	Cuentas Incobrables	TOT.	DEL	NO PERMITE NADA	ACTIVO
128.9.1.101	Cuentas Incobrables	AUX	DEL	NO PERMITE NADA	ACTIVO
129.0.0.000	Otros Activos no Circulantes	TOT.	DEL	NO PERMITE NADA	ACTIVO
129.1.0.000	Bienes en Concesión	TOT.	DEL	NO PERMITE NADA	ACTIVO
129.1.1.000	Bienes en Concesión	AUX	DEL	NO PERMITE NADA	ACTIVO
129.2.0.000	Bienes en Arrendamiento Financiero	TOT.	DEL	NO PERMITE NADA	ACTIVO
129.2.1.000	Bienes en Arrendamiento Financiero	AUX	DEL	NO PERMITE NADA	ACTIVO
129.3.0.000	Bienes en Comodato	TOT.	DEL	NO PERMITE NADA	ACTIVO
129.3.1.000	Bienes Inmuebles en Comodato	AUX	DEL	NO PERMITE NADA	ACTIVO
PASIVO CIRCULANTE					
211.0.0.000	Cuentas por Pagar a Corto Plazo	TOT.	ACF	NO PERMITE NADA	PASIVO
211.1.0.000	Servicios Personales por Pagar a Corto Plazo	TOT.	ACF	NO PERMITE NADA	PASIVO
211.1.1.000	Remuneración por Pagar al Personal	TOT.	ACF	NO PERMITE NADA	PASIVO
211.1.1.100	Provisiones por Retenciones derivadas de Suel	TOT.	ACF	NO PERMITE DISMINUCION	PASIVO
211.1.1.101	Sueldos por Pagar	AUX	ACF	PERMITE TRANSFERENCIA	PASIVO



COLEGIO DE BACHILLERES DEL ESTADO DE QUERÉTARO

REPORTE DE CUENTAS CONTABLES

CuentaID	Descripción	T. C	Nat	Per. Transf.	Clasificación
211.1.1.102	Pensiones Alimenticias	AUX	ACF	NO PERMITE DISMINUCION	PASIVO
211.1.1.103	Provisión de Días Económicos No Disfrutados	AUX	ACF	NO PERMITE DISMINUCION	PASIVO
211.1.1.104	Pago de Cantidad	AUX	ACF	NO PERMITE NADA	PASIVO
211.1.1.105	Promoción Incentivo Local Docente	AUX	ACF	NO PERMITE NADA	PASIVO
211.2.0.000	Proveedores por Pagar a Corto Plazo	TOT.	ACF	NO PERMITE NADA	PASIVO
211.2.1.000	Deudas por Adquisición de Bienes y Contratación	TOT.	ACF	NO PERMITE NADA	PASIVO
211.2.1.100	Proveedores de Bienes y Servicios	TOT.	ACF	NO PERMITE DISMINUCION	PASIVO
211.2.1.101	Proveedores	AUX	ACF	NO PERMITE DISMINUCION	PASIVO
211.3.0.000	Contratistas por Obras Públicas por Pagar a Corto Plazo	TOT.	ACF	NO PERMITE NADA	PASIVO
211.3.1.000	Contratistas por Obras Públicas en Bienes de Consumo	AUX	ACF	NO PERMITE NADA	PASIVO
211.4.0.000	Participaciones y Aportaciones por Pagar a Corto Plazo	TOT.	ACF	NO PERMITE NADA	PASIVO
211.4.1.000	Participaciones por Pagar a Corto Plazo	AUX	ACF	NO PERMITE NADA	PASIVO
211.5.0.000	Transferencias Otorgadas por Pagar a Corto Plazo	TOT.	ACF	NO PERMITE NADA	PASIVO
211.5.1.000	Transferencias Internas y Asignaciones al Sector	TOT.	ACF	NO PERMITE NADA	PASIVO
211.5.1.101	Becas por Pagar a Empleados e Hijos de Empleados	AUX	ACF	NO PERMITE NADA	PASIVO
211.6.0.000	Intereses, Comisiones y Otros Gastos de la Deuda Pública	TOT.	ACF	NO PERMITE NADA	PASIVO
211.6.1.000	Intereses Sobre Préstamos de Deuda Pública	AUX	ACF	NO PERMITE NADA	PASIVO
211.7.0.000	Retenciones y Contribuciones por Pagar a Corto Plazo	TOT.	ACF	NO PERMITE NADA	PASIVO
211.7.1.000	Retenciones de Impuestos por Pagar a Corto Plazo	TOT.	ACF	NO PERMITE NADA	PASIVO
211.7.1.100	Retenciones de Impuestos	TOT.	ACF	NO PERMITE NADA	PASIVO
211.7.1.102	ISR Retenido 10% Honorarios	AUX	ACF	NO PERMITE DISMINUCION	PASIVO
211.7.1.103	ISR Retenido 10% Arrendamiento	AUX	ACF	NO PERMITE DISMINUCION	PASIVO
211.7.1.104	ISR Honorarios Asimilados	AUX	ACF	NO PERMITE DISMINUCION	PASIVO
211.7.2.000	Retenciones del Sistema de Seguridad Social por Pagar a Corto Plazo	TOT.	ACF	NO PERMITE NADA	PASIVO
211.7.2.200	Impuestos de Previsión Social	TOT.	ACF	NO PERMITE DISMINUCION	PASIVO
211.7.2.201	Aportación Trabajadores IMSS	AUX	ACF	NO PERMITE DISMINUCION	PASIVO
211.7.2.202	Aportación Patronal IMSS	AUX	ACF	NO PERMITE DISMINUCION	PASIVO
211.7.2.203	Aportación Patronal Afores	AUX	ACF	NO PERMITE DISMINUCION	PASIVO
211.7.2.204	Aportación Trabajadores Afores	AUX	ACF	NO PERMITE NADA	PASIVO
211.7.5.000	Impuestos Sobre Nómina y Otros Que Deriven de la Nómina	TOT.	ACF	NO PERMITE NADA	PASIVO
211.7.5.100	Impuestos y Cuotas por Pagar	TOT.	ACF	NO PERMITE DISMINUCION	PASIVO
211.7.5.101	ISPT (Impuesto sobre Sueldos)	AUX	ACF	NO PERMITE DISMINUCION	PASIVO
211.7.5.102	ISR a Cargo de los Trabajadores	AUX	ACF	NO PERMITE NADA	PASIVO
211.7.5.105	ISR Aguinaldo	AUX	ACF	NO PERMITE DISMINUCION	PASIVO
211.7.5.106	Impuesto del 2% sobre Nómina	AUX	ACF	NO PERMITE DISMINUCION	PASIVO
211.8.0.000	Devoluciones de la Ley de Ingresos por Pagar a Corto Plazo	TOT.	ACF	NO PERMITE NADA	PASIVO
211.8.1.000	Devoluciones de la Ley de Ingresos por Pagar a Corto Plazo	AUX	ACF	NO PERMITE NADA	PASIVO
211.9.0.000	Otras Cuentas por Pagar a Corto Plazo	TOT.	ACF	NO PERMITE NADA	PASIVO
211.9.1.000	Fondos Rotarios por Comprobar a Corto Plazo	AUX	ACF	NO PERMITE NADA	PASIVO
212.0.0.000	Documentos por Pagar a Corto Plazo	TOT.	ACF	NO PERMITE NADA	PASIVO
212.1.0.000	Documentos Comerciales por Pagar a Corto Plazo	TOT.	ACF	NO PERMITE NADA	PASIVO
212.1.1.000	Documentos por Adquisición de Bienes y Contratación	AUX	ACF	NO PERMITE NADA	PASIVO
212.2.0.000	Documentos con Contratistas por Obras Públicas	TOT.	ACF	NO PERMITE NADA	PASIVO
212.2.1.000	Documentos con Contratistas por Obras Públicas	AUX	ACF	NO PERMITE NADA	PASIVO
212.9.0.000	Otros Documentos por Pagar a Corto Plazo	TOT.	ACF	NO PERMITE NADA	PASIVO
212.9.1.000	Otros Documentos por Pagar a Corto Plazo	AUX	ACF	NO PERMITE NADA	PASIVO
213.0.0.000	Porción a Corto Plazo de la Deuda Pública a Largo Plazo	TOT.	ACF	NO PERMITE NADA	PASIVO
213.1.0.000	Porción a Corto Plazo de la Deuda Pública Interna	TOT.	ACF	NO PERMITE NADA	PASIVO
213.1.1.000	Porción a Corto Plazo de Títulos y Valores de Deuda Pública	AUX	ACF	NO PERMITE NADA	PASIVO
213.2.0.000	Porción a Corto Plazo de la Deuda Pública Externa	TOT.	ACF	NO PERMITE NADA	PASIVO
213.2.1.000	Porción a Corto Plazo de Títulos y Valores de Deuda Pública	AUX	ACF	NO PERMITE NADA	PASIVO
213.3.0.000	Porción a Corto Plazo de Arrendamiento Financiero	TOT.	ACF	NO PERMITE NADA	PASIVO
213.3.1.000	Porción a Corto Plazo de Arrendamiento Financiero	AUX	ACF	NO PERMITE NADA	PASIVO
214.0.0.000	Títulos y Valores a Corto Plazo	TOT.	ACF	NO PERMITE NADA	PASIVO



COLEGIO DE BACHILLERES DEL ESTADO DE QUERÉTARO

REPORTE DE CUENTAS CONTABLES

CuentaID	Descripción	T. C	Nat	Per. Transf.	Clasificación
214.1.0.000	Títulos y Valores de la Deuda Pública Interna a Corto Plazo	TOT.	ACF	NO PERMITE NADA	PASIVO
214.1.1.000	Instituciones de Crédito	TOT.	ACF	NO PERMITE NADA	PASIVO
214.1.2.000	Títulos y Valores	TOT.	ACF	NO PERMITE NADA	PASIVO
214.1.3.000	Arrendamientos Financieros	TOT.	ACF	NO PERMITE NADA	PASIVO
214.2.0.000	Títulos y Valores de la Deuda Pública Externa a Corto Plazo	TOT.	ACF	NO PERMITE NADA	PASIVO
214.2.1.000	Organismos Financieros Internacionales	TOT.	ACF	NO PERMITE NADA	PASIVO
214.2.2.000	Deuda Bilateral	TOT.	ACF	NO PERMITE NADA	PASIVO
214.2.3.000	Títulos y Valores	TOT.	ACF	NO PERMITE NADA	PASIVO
214.2.4.000	Arrendamientos Financieros	TOT.	ACF	NO PERMITE NADA	PASIVO
214.2.4.001	Arrendamientos Financieros	AUX	ACF	NO PERMITE NADA	PASIVO
215.0.0.000	Pasivos Diferidos a Corto Plazo	TOT.	ACF	NO PERMITE NADA	PASIVO
215.1.0.000	Ingresos Cobrados por Adelantado a Corto Plazo	TOT.	ACF	NO PERMITE NADA	PASIVO
215.1.1.000	Ingresos Cobrados por Adelantado a Corto Plazo	AUX	ACF	NO PERMITE NADA	PASIVO
215.2.0.000	Intereses Cobrados por Adelantado a Corto Plazo	TOT.	ACF	NO PERMITE NADA	PASIVO
215.2.1.000	Intereses Cobrados por Adelantado a Corto Plazo	AUX	ACF	NO PERMITE NADA	PASIVO
215.9.0.000	Otros Pasivos Diferidos a Corto Plazo	TOT.	ACF	NO PERMITE NADA	PASIVO
215.9.1.000	Otros Pasivos Diferidos a Corto Plazo	AUX	ACF	NO PERMITE NADA	PASIVO
216.0.0.000	Fondos y Bienes de Terceros en Garantía y/o Administración	TOT.	ACF	NO PERMITE NADA	PASIVO
216.1.0.000	Fondos en Garantía a Corto Plazo	TOT.	ACF	NO PERMITE NADA	PASIVO
216.1.1.000	Fondos en Garantía a Corto Plazo	TOT.	ACF	NO PERMITE NADA	PASIVO
216.1.1.100	Fondos en Garantía Concesionarios Cafetería	AUX	ACF	NO PERMITE NADA	PASIVO
216.1.1.200	Fondos en Garantía Concesionarios Fotocopias	AUX	ACF	NO PERMITE NADA	PASIVO
216.2.0.000	Fondos en Administración a Corto Plazo	TOT.	ACF	NO PERMITE NADA	PASIVO
216.2.1.000	Fondos en Administración a Corto Plazo	AUX	ACF	NO PERMITE NADA	PASIVO
216.3.0.000	Fondos Contingentes a Corto Plazo	TOT.	ACF	NO PERMITE NADA	PASIVO
216.3.1.000	Fondos Contingentes a Corto Plazo	AUX	ACF	NO PERMITE NADA	PASIVO
216.4.0.000	Fondos de Fideicomisos, Mandatos y Contratos a Corto Plazo	TOT.	ACF	NO PERMITE NADA	PASIVO
216.4.1.000	Fondos de Fideicomisos, Mandatos y Contratos a Corto Plazo	AUX	ACF	NO PERMITE NADA	PASIVO
216.5.0.000	Otros Fondos de Terceros en Garantía y/o Administración	TOT.	ACF	NO PERMITE NADA	PASIVO
216.5.1.000	Otros Fondos de Terceros en Garantía y/o Administración	AUX	ACF	NO PERMITE NADA	PASIVO
216.6.0.000	Valores y Bienes en Garantía a Corto Plazo	TOT.	ACF	NO PERMITE NADA	PASIVO
216.6.1.000	Valores y Bienes en Garantía a Corto Plazo	AUX	ACF	NO PERMITE NADA	PASIVO
217.0.0.000	Provisiones a Corto Plazo	TOT.	ACF	PERMITE TRANSFERENCIA	PASIVO
217.0.1.000	Provisiones a Corto Plazo	TOT.	ACF	NO PERMITE NADA	PASIVO
217.1.0.000	Provisión para Demandas y Juicios a Corto Plazo	TOT.	ACF	NO PERMITE NADA	PASIVO
217.1.1.000	Provisión para Demandas y Juicios a Corto Plazo	AUX	ACF	NO PERMITE NADA	PASIVO
217.2.0.000	Provisión para Contingencias a Corto Plazo	TOT.	ACF	NO PERMITE NADA	PASIVO
217.2.1.000	Provisión para Contingencias a Corto Plazo	AUX	ACF	NO PERMITE NADA	PASIVO
217.9.0.000	Otras Provisiones a Corto Plazo	TOT.	ACF	NO PERMITE NADA	PASIVO
217.9.0.100	Otras Provisiones a Corto Plazo	TOT.	ACF	NO PERMITE DISMINUCION	PASIVO
217.9.1.000	Otras Provisiones a Corto Plazo	TOT.	ACF	NO PERMITE NADA	PASIVO
217.9.1.100	Otras Provisiones a Corto Plazo	TOT.	ACF	NO PERMITE NADA	PASIVO
217.9.1.101	Prima para Contingencias	AUX	ACF	NO PERMITE NADA	PASIVO
217.9.1.102	Fondo Reserva para Pag. Even. ISR	AUX	ACF	NO PERMITE NADA	PASIVO
217.9.1.103	Fondo de Obra	AUX	ACF	NO PERMITE NADA	PASIVO
217.9.1.104	Fondo de Vivienda	AUX	ACF	NO PERMITE NADA	PASIVO
219.0.0.000	Otros Pasivos a Corto Plazo	TOT.	ACF	NO PERMITE NADA	PASIVO
219.1.0.000	Ingresos por Clasificar	TOT.	ACF	NO PERMITE NADA	PASIVO
219.1.1.000	Ingresos por Clasificar	AUX	ACF	NO PERMITE NADA	PASIVO
219.2.0.000	Recaudación por Participar	TOT.	ACF	NO PERMITE NADA	PASIVO
219.2.1.000	Recaudación por Participar	AUX	ACF	NO PERMITE NADA	PASIVO
219.9.0.000	Otros Pasivos Circulantes	TOT.	ACF	NO PERMITE NADA	PASIVO
219.9.0.201	no utilizar Acreedores sin utilizar	AUX	ACF	NO PERMITE DISMINUCION	PASIVO
219.9.1.000	Contingencias Socioeconomicas	TOT.	ACF	NO PERMITE NADA	PASIVO



COLEGIO DE BACHILLERES DEL ESTADO DE QUERÉTARO

REPORTE DE CUENTAS CONTABLES

CuentasID	Descripción	T. C	Nat	Per. Transf.	Clasificación
219.9.1.100	Retenciones Sindicales	TOT.	ACF	NO PERMITE NADA	PASIVO
219.9.1.101	Cuota Sindical	AUX	ACF	NO PERMITE NADA	PASIVO
219.9.1.102	Infonacot	AUX	ACF	NO PERMITE NADA	PASIVO
219.9.1.103	Préstamo Sindical	AUX	ACF	NO PERMITE NADA	PASIVO
219.9.1.104	Ahorro Sindical	AUX	ACF	NO PERMITE NADA	PASIVO
219.9.1.105	Préstamo Vivienda	AUX	ACF	NO PERMITE NADA	PASIVO
219.9.1.106	Apoyo por Jubilación	AUX	ACF	NO PERMITE NADA	PASIVO
219.9.1.107	Apoyo por Fallecimiento	AUX	ACF	NO PERMITE NADA	PASIVO
219.9.1.108	Apoyo Sindical por Aniversario	AUX	ACF	NO PERMITE NADA	PASIVO
219.9.1.109	Adquisición de Vehículos	AUX	ACF	NO PERMITE NADA	PASIVO
219.9.1.110	Sanciones Sindicales	AUX	ACF	NO PERMITE NADA	PASIVO
219.9.1.111	Recuperación de Cuota Sindical	AUX	ACF	NO PERMITE NADA	PASIVO
219.9.1.112	Plan Previsor	AUX	ACF	NO PERMITE NADA	PASIVO
219.9.1.200	Otros Acreedores Diversos	TOT.	ACF	NO PERMITE NADA	PASIVO
219.9.1.201	Acreedores Diversos	AUX	ACF	NO PERMITE NADA	PASIVO
219.9.1.202	Acreedores Expo.Bach. Congresos de Ciencias	AUX	ACF	NO PERMITE NADA	PASIVO
219.9.1.203	Caja Bienestar	AUX	ACF	NO PERMITE NADA	PASIVO
219.9.1.204	no utilizar **Deposito en Garantía**no utilizar	AUX	ACF	NO PERMITE NADA	PASIVO
219.9.1.205	Bachillerato Abierto	AUX	ACF	NO PERMITE NADA	PASIVO
219.9.1.206	Acreedores D.S.A. Bachillerato Abierto	AUX	ACF	NO PERMITE NADA	PASIVO
219.9.1.207	Exámenes por Aplicar Bachillerato Abierto	AUX	ACF	NO PERMITE NADA	PASIVO
219.9.1.208	Caja Popular Gonzalo Vega	AUX	ACF	NO PERMITE NADA	PASIVO
219.9.1.209	Quálitas Cía. de Seguros	AUX	ACF	NO PERMITE NADA	PASIVO
219.9.1.210	HDI Seguros S.A. DE C.V.	AUX	ACF	NO PERMITE NADA	PASIVO
219.9.1.211	Royal & Sunalliance Seguros México, S.A. de C	AUX	ACF	NO PERMITE NADA	PASIVO
219.9.1.212	Seguros El Potosí S.A.	AUX	ACF	NO PERMITE NADA	PASIVO
219.9.1.213	Acreedores de la Federación	AUX	ACF	NO PERMITE NADA	PASIVO
219.9.1.214	Seguros Sura S.A de C.V.	AUX	ACF	NO PERMITE NADA	PASIVO
219.9.1.215	Exámen Único Subsistema 1	AUX	ACF	NO PERMITE NADA	PASIVO
219.9.1.216	Exámen Único Subsistema 2	AUX	ACF	NO PERMITE NADA	PASIVO
219.9.1.217	Exámen Único Subsistema 3	AUX	ACF	NO PERMITE NADA	PASIVO
219.9.1.218	Exámen Único Intereses Ganados	AUX	ACF	NO PERMITE NADA	PASIVO
219.9.1.219	CxP al Fondo Estatal	AUX	ACF	NO PERMITE NADA	PASIVO
219.9.1.220	CxP al Fondo Propio	AUX	ACF	NO PERMITE NADA	PASIVO
219.9.1.221	CxP al Fondo Vivienda	AUX	ACF	NO PERMITE NADA	PASIVO
PASIVO NO CIRCULANTE					
221.0.0.000	Cuentas por Pagar a Largo Plazo	TOT.	ACF	NO PERMITE NADA	PASIVO
221.1.0.000	Proveedores por Pagar a Largo Plazo	TOT.	ACF	NO PERMITE NADA	PASIVO
221.1.1.000	Deudas por Adquisición de Bienes y Contratación	AUX	ACF	NO PERMITE NADA	PASIVO
221.2.0.000	Contratistas por Obras Públicas por Pagar a Largo Plazo	TOT.	ACF	NO PERMITE NADA	PASIVO
221.2.1.000	Contratistas por Obras Públicas en Bienes de Diferente Naturaleza	AUX	ACF	NO PERMITE NADA	PASIVO
222.0.0.000	Documentos por Pagar a Largo Plazo	TOT.	ACF	NO PERMITE NADA	PASIVO
222.1.0.000	Documentos Comerciales por Pagar a Largo Plazo	TOT.	ACF	NO PERMITE NADA	PASIVO
222.1.1.000	Documentos por Pagar por Adquisición de Bienes	AUX	ACF	NO PERMITE NADA	PASIVO
222.2.0.000	Documentos con Contratistas por Obras Públicas	TOT.	ACF	NO PERMITE NADA	PASIVO
222.2.1.000	Documentos con Contratistas por Obras Públicas	AUX	ACF	NO PERMITE NADA	PASIVO
222.9.0.000	Otros Documentos por Pagar a Largo Plazo	TOT.	ACF	NO PERMITE NADA	PASIVO
222.9.1.000	Otros Documentos por Pagar a Largo Plazo	AUX	ACF	NO PERMITE NADA	PASIVO
223.0.0.000	Deuda Pública a Largo Plazo	TOT.	ACF	NO PERMITE NADA	PASIVO
223.1.0.000	Títulos y Valores de la Deuda Pública Interna a Largo Plazo	TOT.	ACF	NO PERMITE NADA	PASIVO
223.1.1.000	Instituciones de Crédito	TOT.	ACF	NO PERMITE NADA	PASIVO
223.1.2.000	Títulos y Valores	TOT.	ACF	NO PERMITE NADA	PASIVO
223.1.3.000	Arrendamientos Financieros	TOT.	ACF	NO PERMITE NADA	PASIVO
223.2.0.000	Títulos y Valores de la Deuda Pública Externa a Largo Plazo	TOT.	ACF	NO PERMITE NADA	PASIVO



COLEGIO DE BACHILLERES DEL ESTADO DE QUERÉTARO

REPORTE DE CUENTAS CONTABLES

CuentasID	Descripción	T. C	Nat	Per. Transf.	Clasificación
223.2.1.000	Organismos Financieros Internacionales	TOT.	ACF	NO PERMITE NADA	PASIVO
223.2.2.000	Deuda Bilateral	TOT.	ACF	NO PERMITE NADA	PASIVO
223.2.3.000	Títulos y Valores	TOT.	ACF	NO PERMITE NADA	PASIVO
223.2.4.000	Arrendamientos Financieros	TOT.	ACF	NO PERMITE NADA	PASIVO
223.3.0.000	Préstamos de la Deuda Pública Interna por Pagar	TOT.	ACF	NO PERMITE NADA	PASIVO
223.3.1.000	Préstamos de la Deuda Pública Interna por Pago	AUX	ACF	NO PERMITE NADA	PASIVO
223.4.0.000	Préstamos de la Deuda Pública Externa por Pago	TOT.	ACF	NO PERMITE NADA	PASIVO
223.4.1.000	Préstamos de la Deuda Pública Externa por Pago	AUX	ACF	NO PERMITE NADA	PASIVO
223.5.0.000	Arrendamiento Financiero por Pagar a Largo Plazo	TOT.	ACF	NO PERMITE NADA	PASIVO
223.5.1.000	Arrendamiento Financiero por Pagar a Largo Plazo	AUX	ACF	NO PERMITE NADA	PASIVO
224.0.0.000	Pasivos Diferidos a Largo Plazo	TOT.	ACF	NO PERMITE NADA	PASIVO
224.1.0.000	Créditos Diferidos a Largo Plazo	TOT.	ACF	NO PERMITE NADA	PASIVO
224.1.1.000	Créditos Diferidos a Largo Plazo	AUX	ACF	NO PERMITE NADA	PASIVO
224.2.0.000	Intereses Cobrados por Adelantado a Largo Plazo	TOT.	ACF	NO PERMITE NADA	PASIVO
224.2.1.000	Intereses Cobrados por Adelantado a Largo Plazo	AUX	ACF	NO PERMITE NADA	PASIVO
224.9.0.000	Otros Pasivos Diferidos a Largo Plazo	TOT.	ACF	NO PERMITE NADA	PASIVO
224.9.1.000	Otros Pasivos Diferidos a Largo Plazo	AUX	ACF	NO PERMITE NADA	PASIVO
225.0.0.000	Fondos y Bienes de Terceros en Garantía y/o Administración	TOT.	ACF	NO PERMITE NADA	PASIVO
225.1.0.000	Fondos en Garantía a Largo Plazo	TOT.	ACF	NO PERMITE NADA	PASIVO
225.1.1.000	Fondos en Garantía a Largo Plazo	AUX	ACF	NO PERMITE NADA	PASIVO
225.2.0.000	Fondos en Administración a Largo Plazo	TOT.	ACF	NO PERMITE NADA	PASIVO
225.2.1.000	Fondos en Administración a Largo Plazo	AUX	ACF	NO PERMITE NADA	PASIVO
225.3.0.000	Fondos Contingentes a Largo Plazo	TOT.	ACF	NO PERMITE NADA	PASIVO
225.3.1.000	Fondos Contingentes a Largo Plazo	AUX	ACF	NO PERMITE NADA	PASIVO
225.4.0.000	Fondos de Fideicomisos, Mandatos y Contratos A	TOT.	ACF	NO PERMITE NADA	PASIVO
225.4.1.000	Fondos de Fideicomisos, Mandatos y Contratos A	AUX	ACF	NO PERMITE NADA	PASIVO
225.5.0.000	Otros Fondos de Terceros en Garantía y/o Administración	TOT.	ACF	NO PERMITE NADA	PASIVO
225.5.1.000	Otros Fondos de Terceros en Garantía y/o Administración	AUX	ACF	NO PERMITE NADA	PASIVO
225.6.0.000	Valores y Bienes en Garantía a Largo Plazo	TOT.	ACF	NO PERMITE NADA	PASIVO
225.6.1.000	Valores y Bienes en Garantía a Largo Plazo	AUX	ACF	NO PERMITE NADA	PASIVO
226.0.0.000	Provisiones a Largo Plazo	TOT.	ACF	NO PERMITE NADA	PASIVO
226.1.0.000	Provisión para Demandas y Juicios a Largo Plazo	TOT.	ACF	NO PERMITE NADA	PASIVO
226.1.1.000	Provisión para Demandas y Juicios a Largo Plazo	AUX	ACF	NO PERMITE NADA	PASIVO
226.2.0.000	Provisión para Pensiones a Largo Plazo	TOT.	ACF	NO PERMITE NADA	PASIVO
226.2.1.000	Provisión para Pensiones a Largo Plazo	AUX	ACF	NO PERMITE NADA	PASIVO
226.3.0.000	Provisión para Contingencias a Largo Plazo	TOT.	ACF	NO PERMITE NADA	PASIVO
226.3.1.000	Provisión para Contingencias a Largo Plazo	AUX	ACF	NO PERMITE NADA	PASIVO
226.9.0.000	Otras Provisiones a Largo Plazo	TOT.	ACF	NO PERMITE NADA	PASIVO
226.9.1.000	Otras Provisiones a Largo Plazo	TOT.	ACF	NO PERMITE NADA	PASIVO
226.9.1.001	Servicios personales y prestaciones por pagar	AUX	ACF	NO PERMITE NADA	PASIVO
HACIENDA PÚBLICA/PATRIMONIO CONTRIBUIDO					
311.0.0.000	Aportaciones	TOT.	ACF	NO PERMITE NADA	CAPITAL
311.0.0.100	Patrimonio Generado	TOT.	ACF	NO PERMITE DISMINUCION	CAPITAL
311.0.0.101	Patrimonio Generado	AUX	ACF	PERMITE TRANSFERENCIA	CAPITAL
311.0.0.200	Patrimonio Donado	TOT.	ACF	NO PERMITE DISMINUCION	CAPITAL
311.0.0.201	Patrimonio Donado	AUX	ACF	PERMITE TRANSFERENCIA	CAPITAL
311.1.1.000	Inversiones Financieras a Largo Plazo	TOT.	ACF	NO PERMITE NADA	CAPITAL
311.1.1.100	Bienes Muebles e Infraestructura	TOT.	ACF	NO PERMITE NADA	CAPITAL
311.2.0.000	Bienes Inmuebles e Infraestructura	TOT.	ACF	NO PERMITE NADA	CAPITAL
311.2.1.000	Bienes Inmuebles e Infraestructura Propio	AUX	ACF	NO PERMITE NADA	CAPITAL
311.2.1.100	Aportaciones Bienes Muebles Propio	AUX	ACF	NO PERMITE NADA	CAPITAL
311.3.0.000	Bienes Muebles Propio	TOT.	ACF	NO PERMITE NADA	CAPITAL
311.3.1.000	Bienes Muebles Propio	AUX	ACF	NO PERMITE NADA	CAPITAL
311.3.1.100	Aportaciones Bienes Inmuebles Propio	AUX	ACF	NO PERMITE NADA	CAPITAL



COLEGIO DE BACHILLERES DEL ESTADO DE QUERÉTARO

REPORTE DE CUENTAS CONTABLES

Cuentas	Descripción	T. C	Nat	Per. Transf.	Clasificación
312.0.0.000	Donaciones de Capital	TOT.	ACF	NO PERMITE NADA	CAPITAL
312.2.0.000	Bienes Inmuebles e Infraestructura Donado	TOT.	ACF	NO PERMITE NADA	CAPITAL
312.2.1.000	Bienes Inmuebles e Infraestructura Donado	AUX	ACF	NO PERMITE NADA	CAPITAL
312.3.0.000	Bienes Muebles Donado	TOT.	ACF	NO PERMITE NADA	CAPITAL
312.3.1.000	Bienes Muebles Donado	AUX	ACF	NO PERMITE NADA	CAPITAL
312.4.0.000	Bienes Intangibles	TOT.	ACF	NO PERMITE NADA	CAPITAL
312.4.1.000	Bienes Intangibles	AUX	ACF	NO PERMITE NADA	CAPITAL
313.0.0.000	Actualización de la Hacienda Pública/Patrimonio	TOT.	ACF	NO PERMITE NADA	CAPITAL
313.2.0.000	Bienes Inmuebles e Infraestructura	TOT.	ACF	NO PERMITE NADA	CAPITAL
313.2.1.000	Bienes Inmuebles e Infraestructura	AUX	ACF	NO PERMITE NADA	CAPITAL
313.3.0.000	Bienes Muebles	TOT.	ACF	NO PERMITE NADA	CAPITAL
313.3.1.000	Bienes Muebles	AUX	ACF	NO PERMITE NADA	CAPITAL
HACIENDA PÚBLICA/PATRIMONIO GENERADO					
321.0.0.000	Resultados del Ejercicio (Ahorro/Desahorro)	TOT.	ACF	NO PERMITE NADA	CAPITAL
321.0.0.100	Resultado del Ejercicio	TOT.	ACF	NO PERMITE DISMINUCION	CAPITAL
321.0.0.101	Resultado del Ejercicio	AUX	ACF	NO PERMITE DISMINUCION	CAPITAL
322.0.0.000	Resultados de Ejercicios Anteriores	TOT.	ACF	NO PERMITE NADA	CAPITAL
322.0.0.100	Resultados de Ejercicios Anteriores	TOT.	ACF	NO PERMITE DISMINUCION	CAPITAL
322.0.0.101	Resultado Acumulado 1984-1993	AUX	ACF	NO PERMITE DISMINUCION	CAPITAL
322.0.0.102	Resultado Acumulado 1984-1994	AUX	ACF	NO PERMITE DISMINUCION	CAPITAL
322.0.0.103	Resultado del Ejercicio 1993	AUX	ACF	NO PERMITE DISMINUCION	CAPITAL
322.0.0.104	Resultado del Ejercicio 1994	AUX	ACF	NO PERMITE DISMINUCION	CAPITAL
322.0.0.105	Resultado del Ejercicio 1995	AUX	ACF	NO PERMITE DISMINUCION	CAPITAL
322.0.0.106	Resultado del Ejercicio 1996	AUX	ACF	NO PERMITE DISMINUCION	CAPITAL
322.0.0.107	Resultado del Ejercicio 1997	AUX	ACF	NO PERMITE DISMINUCION	CAPITAL
322.0.0.108	Resultado del Ejercicio 1998	AUX	ACF	NO PERMITE DISMINUCION	CAPITAL
322.0.0.109	Resultado del Ejercicio 1999	AUX	ACF	NO PERMITE DISMINUCION	CAPITAL
322.0.0.110	Resultado del Ejercicio 2000	AUX	ACF	NO PERMITE DISMINUCION	CAPITAL
322.0.0.111	Resultado del Ejercicio 2001	AUX	ACF	NO PERMITE DISMINUCION	CAPITAL
322.0.0.112	Resultado del Ejercicio 2002	AUX	ACF	NO PERMITE DISMINUCION	CAPITAL
322.0.0.113	Resultado del Ejercicio 2003	AUX	ACF	NO PERMITE DISMINUCION	CAPITAL
322.0.0.114	Resultado del Ejercicio 2004	AUX	ACF	NO PERMITE DISMINUCION	CAPITAL
322.0.0.115	Resultado del Ejercicio 2005	AUX	ACF	NO PERMITE DISMINUCION	CAPITAL
322.0.0.116	Resultado del Ejercicio 2006	AUX	ACF	NO PERMITE DISMINUCION	CAPITAL
322.0.0.117	Resultado del Ejercicio 2007	AUX	ACF	NO PERMITE DISMINUCION	CAPITAL
322.0.0.118	Resultado del Ejercicio 2008	AUX	ACF	NO PERMITE DISMINUCION	CAPITAL
322.0.0.119	Resultado del Ejercicio 2009	AUX	ACF	NO PERMITE DISMINUCION	CAPITAL
322.0.0.120	Resultado del Ejercicio 2010	AUX	ACF	PERMITE TRANSFERENCIA	CAPITAL
322.0.0.121	Resultado del Ejercicio 2011	AUX	ACF	PERMITE TRANSFERENCIA	CAPITAL
322.0.0.122	Resultado del Ejercicio 2012	AUX	ACF	PERMITE TRANSFERENCIA	CAPITAL
322.0.0.123	Resultado del Ejercicio 2013	AUX	ACF	NO PERMITE NADA	CAPITAL
322.0.0.124	Resultado del Ejercicio 2014	AUX	ACF	NO PERMITE NADA	CAPITAL
322.1.0.000	Resultados de Ejercicios Anteriores	TOT.	ACF	NO PERMITE NADA	CAPITAL
322.1.1.000	Resultados de Ejercicios Anteriores	TOT.	ACF	NO PERMITE NADA	CAPITAL
322.1.1.100	Resultados de Ejercicios Anteriores	TOT.	ACF	NO PERMITE NADA	CAPITAL
322.1.1.101	Resultado Acumulado 1984-1993	AUX	ACF	NO PERMITE NADA	CAPITAL
322.1.1.102	Resultado Acumulado 1984-1994	AUX	ACF	NO PERMITE NADA	CAPITAL
322.1.1.103	Resultado del Ejercicio 1993	AUX	ACF	NO PERMITE NADA	CAPITAL
322.1.1.104	Resultado del Ejercicio 1994	AUX	ACF	NO PERMITE NADA	CAPITAL
322.1.1.105	Resultado del Ejercicio 1995	AUX	ACF	NO PERMITE NADA	CAPITAL
322.1.1.106	Resultado del Ejercicio 1996	AUX	ACF	NO PERMITE NADA	CAPITAL
322.1.1.107	Resultado del Ejercicio 1997	AUX	ACF	NO PERMITE NADA	CAPITAL
322.1.1.108	Resultado del Ejercicio 1998	AUX	ACF	NO PERMITE NADA	CAPITAL
322.1.1.109	Resultado del Ejercicio 1999	AUX	ACF	NO PERMITE NADA	CAPITAL



COLEGIO DE BACHILLERES DEL ESTADO DE QUERÉTARO

REPORTE DE CUENTAS CONTABLES

CuentaID	Descripción	T. C	Nat	Per. Transf.	Clasificación
322.1.1.110	Resultado del Ejercicio 2000	AUX	ACF	NO PERMITE NADA	CAPITAL
322.1.1.111	Resultado del Ejercicio 2001	AUX	ACF	NO PERMITE NADA	CAPITAL
322.1.1.112	Resultado del Ejercicio 2002	AUX	ACF	NO PERMITE NADA	CAPITAL
322.1.1.113	Resultado del Ejercicio 2013	AUX	ACF	NO PERMITE NADA	CAPITAL
322.1.1.114	Resultado del Ejercicio 2004	AUX	ACF	NO PERMITE NADA	CAPITAL
322.1.1.115	Resultado del Ejercicio 2005	AUX	ACF	NO PERMITE NADA	CAPITAL
322.1.1.116	Resultado del Ejercicio 2006	AUX	ACF	NO PERMITE NADA	CAPITAL
322.1.1.117	Resultado del Ejercicio 2007	AUX	ACF	NO PERMITE NADA	CAPITAL
322.1.1.118	Resultado del Ejercicio 2008	AUX	ACF	NO PERMITE NADA	CAPITAL
322.1.1.119	Resultado del Ejercicio 2009	AUX	ACF	NO PERMITE NADA	CAPITAL
322.1.1.120	Resultado del Ejercicio 2010	AUX	ACF	NO PERMITE NADA	CAPITAL
322.1.1.121	Resultado del Ejercicio 2011	AUX	ACF	NO PERMITE NADA	CAPITAL
322.1.1.122	Resultado del Ejercicio 2012	AUX	ACF	NO PERMITE NADA	CAPITAL
322.1.1.123	Resultado del Ejercicio 2013	AUX	ACF	NO PERMITE NADA	CAPITAL
322.1.1.124	Resultado del Ejercicio 2014	AUX	ACF	NO PERMITE NADA	CAPITAL
322.1.1.125	Resultado del Ejercicio 2015	AUX	ACF	NO PERMITE NADA	CAPITAL
322.1.1.126	Resultado del Ejercicio 2016	AUX	ACF	NO PERMITE NADA	CAPITAL
322.1.1.127	Resultado del Ejercicio 2017	AUX	ACF	NO PERMITE NADA	CAPITAL
322.1.1.128	Resultado del Ejercicio 2018	AUX	ACF	NO PERMITE NADA	CAPITAL
322.1.1.129	Resultado del Ejercicio 2019	AUX	ACF	NO PERMITE NADA	CAPITAL
322.1.1.130	Resultado del Ejercicio 2020	AUX	ACF	NO PERMITE NADA	CAPITAL
323.0.0.000	Revalúos	TOT.	ACF	NO PERMITE NADA	CAPITAL
323.1.0.000	Revalúo de Bienes Inmuebles	TOT.	ACF	NO PERMITE NADA	CAPITAL
323.1.1.000	Revalúo de Bienes Inmuebles	AUX	ACF	NO PERMITE NADA	CAPITAL
323.2.0.000	Revalúo de Bienes Muebles	TOT.	ACF	NO PERMITE NADA	CAPITAL
323.2.1.000	Revalúo de Bienes Muebles	AUX	ACF	NO PERMITE NADA	CAPITAL
323.3.0.000	Revalúo de Bienes Intangibles	TOT.	ACF	NO PERMITE NADA	CAPITAL
323.3.1.000	Revalúo de Bienes Intangibles	AUX	ACF	NO PERMITE NADA	CAPITAL
323.9.0.000	Otros Revalúos	TOT.	ACF	NO PERMITE NADA	CAPITAL
323.9.1.000	Otros Revalúos	AUX	ACF	NO PERMITE NADA	CAPITAL
324.0.0.000	Reservas	TOT.	ACF	NO PERMITE NADA	CAPITAL
324.1.0.000	Reservas de Patrimonio	TOT.	ACF	NO PERMITE NADA	CAPITAL
324.1.1.000	Reservas de Patrimonio	AUX	ACF	NO PERMITE NADA	CAPITAL
324.2.0.000	Reservas Territoriales	TOT.	ACF	NO PERMITE NADA	CAPITAL
324.2.1.000	Reservas Territoriales	AUX	ACF	NO PERMITE NADA	CAPITAL
324.3.0.000	Reservas por Contingencias	TOT.	ACF	NO PERMITE NADA	CAPITAL
324.3.1.000	Reservas por Contingencias	AUX	ACF	NO PERMITE NADA	CAPITAL
325.0.0.000	Rectificaciones de Resultados de Ejercicios Anterior	TOT.	ACF	PERMITE TRANSFERENCIA	CAPITAL
325.0.0.100	Rectificaciones de Resultados de Ejercicios Anterior	AUX	ACF	NO PERMITE NADA	CAPITAL
325.1.0.000	Cambios en Políticas Contables	TOT.	ACF	NO PERMITE NADA	CAPITAL
325.1.1.000	Cambios en Políticas Contables	AUX	ACF	NO PERMITE NADA	CAPITAL
325.2.0.000	Cambios por Errores Contables	TOT.	ACF	NO PERMITE NADA	CAPITAL
325.2.1.000	Cambios por Errores Contables	AUX	ACF	NO PERMITE NADA	CAPITAL
EXCESO O INSUFICIENCIA EN LA ACTUALIZACIÓN DE LA HACIENDA PÚBLICA/PATRIMONIO					
331.0.0.000	Resultado por Posición Monetaria	TOT.	ACF	NO PERMITE NADA	CAPITAL
331.1.0.000	Resultado por Posición Monetaria	TOT.	ACF	NO PERMITE NADA	CAPITAL
331.1.1.000	Resultado por Posición Monetaria	AUX	ACF	NO PERMITE NADA	CAPITAL
332.0.0.000	Resultado por Tenencia de Activos No Monetarios	TOT.	ACF	NO PERMITE NADA	CAPITAL
332.1.0.000	Resultado por Tenencia de Activos No Monetarios	AUX	ACF	NO PERMITE NADA	CAPITAL
INGRESOS DE LA GESTIÓN					
411.0.0.000	Impuestos	TOT.	ACF	NO PERMITE NADA	RESULTADOS
411.1.0.000	Impuestos Sobre los Ingresos	AUX	ACF	NO PERMITE NADA	RESULTADOS
412.0.0.000	Cuotas y Aportaciones de Seguridad Social	TOT.	ACF	NO PERMITE NADA	RESULTADOS
412.1.0.000	Aportaciones para Fondos de Vivienda	AUX	ACF	NO PERMITE NADA	RESULTADOS



COLEGIO DE BACHILLERES DEL ESTADO DE QUERÉTARO

REPORTE DE CUENTAS CONTABLES

CuentaID	Descripción	T. C	Nat	Per. Transf.	Clasificación
413.0.0.000	Contribuciones de Mejoras	TOT.	ACF	NO PERMITE NADA	RESULTADOS
413.1.0.000	Contribuciones de Mejoras para Obras Públicas	AUX	ACF	NO PERMITE NADA	RESULTADOS
414.0.0.000	Derechos	TOT.	ACF	NO PERMITE NADA	RESULTADOS
414.1.0.000	Derechos por el Uso, Goce, Aprovechamiento o E	AUX	ACF	NO PERMITE NADA	RESULTADOS
415.0.0.000	Productos	TOT.	ACF	PERMITE TRANSFERENCIA	RESULTADOS
415.1.0.000	Productos	TOT.	ACF	NO PERMITE NADA	RESULTADOS
415.1.0.101	Prod. Financ. Banorte 790464 FP	AUX	ACF	NO PERMITE NADA	RESULTADOS
415.1.0.102	Prod. Financ. Banorte 790455 Pagadora	AUX	ACF	NO PERMITE NADA	RESULTADOS
415.1.0.109	Prod. Financ. Banorte 264660291 Depósito en C	AUX	ACF	PERMITE TRANSFERENCIA	RESULTADOS
415.1.0.113	Prod. Financ. Banorte 0437942504 Fondo Vivien	AUX	ACF	NO PERMITE NADA	RESULTADOS
415.1.0.201	Prod. Financ. Santander 65500664864	AUX	ACF	PERMITE TRANSFERENCIA	RESULTADOS
415.1.0.202	Prod. Financ. Santander 65507456921	AUX	ACF	NO PERMITE NADA	RESULTADOS
415.1.0.301	Prod. Financ. Bancomer 044082822	AUX	ACF	PERMITE TRANSFERENCIA	RESULTADOS
415.1.0.302	Prod. Financ. Bancomer 0443082776	AUX	ACF	PERMITE TRANSFERENCIA	RESULTADOS
415.1.0.312	Prod. Financ. Bancomer 103143147	AUX	ACF	NO PERMITE NADA	RESULTADOS
415.1.0.324	Prod. Financ. Bancomer 0112206897 Pagadora	AUX	ACF	NO PERMITE NADA	RESULTADOS
415.1.0.327	Prod. Financ. Bancomer 0112551721 Fondo Fed	AUX	ACF	NO PERMITE NADA	RESULTADOS
415.1.0.328	Prod. Financ. Bancomer 0112551683 Fondo Est:	AUX	ACF	NO PERMITE NADA	RESULTADOS
415.1.0.331	Prod. Financ. BBVA 0114215559 R. Estatal 2020	AUX	ACF	NO PERMITE NADA	RESULTADOS
415.1.0.332	Prod. Financ. BBVA 0114215427 R. Federal 2021	AUX	ACF	NO PERMITE NADA	RESULTADOS
415.1.0.333	Prod. Financ. BBVA 0116078036 R.E. 07T Fond	AUX	ACF	NO PERMITE NADA	RESULTADOS
415.1.0.334	Prod. Financ. BBVA 0116095305 120 Incentivos c	AUX	ACF	NO PERMITE NADA	RESULTADOS
415.1.0.335	Prod. Financ. BBVA 0116016111 Recurso Feder	AUX	ACF	NO PERMITE NADA	RESULTADOS
415.1.0.336	Prod. Financ. BBVA 0116212476 Recurso Estata	AUX	ACF	NO PERMITE NADA	RESULTADOS
415.1.0.405	Prod. Financ. HSBC 6394183035	AUX	ACF	PERMITE TRANSFERENCIA	RESULTADOS
415.1.0.406	Prod. Financ. HSBC 4060031424 Exámen Único	AUX	ACF	NO PERMITE NADA	RESULTADOS
415.9.0.000	Otros Productos que Generan Ingresos Corrientes	TOT.	ACF	NO PERMITE NADA	RESULTADOS
415.9.0.101	no utilizar Prod. Financieros Banorte 790464 Re	AUX	ACF	NO PERMITE NADA	RESULTADOS
415.9.0.102	no utilizar Prod. Financieros Banorte 790455 Ch	AUX	ACF	NO PERMITE NADA	RESULTADOS
415.9.0.103	no utilizar Prod. Financieros Banorte 48107	AUX	ACF	NO PERMITE NADA	RESULTADOS
415.9.0.104	no utilizar Prod. Financieros Banorte 40937	AUX	ACF	PERMITE TRANSFERENCIA	RESULTADOS
415.9.0.105	no utilizar Prod. Financieros Banorte 40946	AUX	ACF	PERMITE TRANSFERENCIA	RESULTADOS
415.9.0.106	no utilizar Prod. Financieros Banorte 40955	AUX	ACF	NO PERMITE NADA	RESULTADOS
415.9.0.107	no utilizar Prod. Financieros Banorte 40973	AUX	ACF	NO PERMITE NADA	RESULTADOS
415.9.0.108	no utilizar Prod. Financieros Banorte 0241155101	AUX	ACF	PERMITE TRANSFERENCIA	RESULTADOS
415.9.0.109	no utilizar Prod. Financieros Banorte 264660291	AUX	ACF	PERMITE TRANSFERENCIA	RESULTADOS
415.9.0.110	no utilizar Prod. Financieros Banorte 029714455	AUX	ACF	NO PERMITE NADA	RESULTADOS
415.9.0.111	no utilizar Prod. Financieros Banorte 042048706	AUX	ACF	NO PERMITE NADA	RESULTADOS
415.9.0.112	no utilizar Prod. Financieros Banorte 042784361	AUX	ACF	NO PERMITE NADA	RESULTADOS
415.9.0.113	no utilizar Prod. Financieros Banorte 043794250.	AUX	ACF	NO PERMITE NADA	RESULTADOS
415.9.0.114	no utilizar Prod. Financieros Banorte 044394335	AUX	ACF	NO PERMITE NADA	RESULTADOS
415.9.0.115	no utilizar Prod. Financieros Banorte 0460139761	AUX	ACF	NO PERMITE NADA	RESULTADOS
415.9.0.116	no utilizar Prod. Financieros Banorte 0465765631	AUX	ACF	NO PERMITE NADA	RESULTADOS
415.9.0.201	no utilizar Prod. Financieros Santander 6550066.	AUX	ACF	PERMITE TRANSFERENCIA	RESULTADOS
415.9.0.202	no utilizar Prod. Financieros Santander 65507451	AUX	ACF	NO PERMITE NADA	RESULTADOS
415.9.0.301	no utilizar Prod. Financieros Bancomer 04408282	AUX	ACF	PERMITE TRANSFERENCIA	RESULTADOS
415.9.0.302	no utilizar Prod. Financieros Bancomer 04430822	AUX	ACF	PERMITE TRANSFERENCIA	RESULTADOS
415.9.0.303	no utilizar Prod. Financieros Bancomer 04430821	AUX	ACF	NO PERMITE NADA	RESULTADOS
415.9.0.304	no utilizar Prod. Financieros Bancomer 04430822	AUX	ACF	PERMITE TRANSFERENCIA	RESULTADOS
415.9.0.305	no utilizar Prod. Financieros Bancomer 04430822	AUX	ACF	PERMITE TRANSFERENCIA	RESULTADOS
415.9.0.306	no utilizar Prod. Financieros Bancomer 13684461	AUX	ACF	PERMITE TRANSFERENCIA	RESULTADOS
415.9.0.307	no utilizar Prod. Financieros Bancomer 01415961	AUX	ACF	PERMITE TRANSFERENCIA	RESULTADOS
415.9.0.308	no utilizar Prod. Financieros Bancomer 01544801	AUX	ACF	PERMITE TRANSFERENCIA	RESULTADOS
415.9.0.309	no utilizar Prod. Financieros Bancomer 01569451	AUX	ACF	PERMITE TRANSFERENCIA	RESULTADOS



COLEGIO DE BACHILLERES DEL ESTADO DE QUERÉTARO

REPORTE DE CUENTAS CONTABLES

CuentaID	Descripción	T. C	Nat	Per. Transf.	Clasificación	
415.9.0.311	no utilizar Prod. Financieros Bancomer 1031436	AUX	ACF	NO PERMITE NADA	RESULTADOS	
415.9.0.312	no utilizar Prod. Financieros Bancomer 1031431	AUX	ACF	NO PERMITE NADA	RESULTADOS	
415.9.0.314	no utilizar Prod. Financieros Bancomer 0103470	AUX	ACF	NO PERMITE NADA	RESULTADOS	
415.9.0.315	no utilizar Prod. Financieros Bancomer 0103517	AUX	ACF	NO PERMITE NADA	RESULTADOS	
415.9.0.316	no utilizar Prod. Financieros Bancomer 0109529	AUX	ACF	NO PERMITE NADA	RESULTADOS	
415.9.0.317	no utilizar Prod. Financieros Bancomer 0110313	AUX	ACF	NO PERMITE NADA	RESULTADOS	
415.9.0.318	no utilizar Prod. Financieros Bancomer 0110546	AUX	ACF	NO PERMITE NADA	RESULTADOS	
415.9.0.319	no utilizar Prod. Financieros Bancomer 00111118	AUX	ACF	NO PERMITE NADA	RESULTADOS	
415.9.0.320	no utilizar Prod. Financieros Bancomer 0111315	AUX	ACF	NO PERMITE NADA	RESULTADOS	
415.9.0.321	no utilizar Prod. Financieros Bancomer 0111315	AUX	ACF	NO PERMITE NADA	RESULTADOS	
415.9.0.322	no utilizar Prod. Financieros Bancomer 0112053	AUX	ACF	NO PERMITE NADA	RESULTADOS	
415.9.0.323	no utilizar Prod. Financieros Bancomer 0112146	AUX	ACF	NO PERMITE NADA	RESULTADOS	
415.9.0.324	no utilizar Prod. Financieros Bancomer 0112206	AUX	ACF	NO PERMITE NADA	RESULTADOS	
415.9.0.325	no utilizar Prod. Financieros Bancomer 0112391	AUX	ACF	NO PERMITE NADA	RESULTADOS	
415.9.0.327	no utilizar Prod. Financieros Bancomer 0112551	AUX	ACF	NO PERMITE NADA	RESULTADOS	
415.9.0.328	no utilizar Prod. Financieros Bancomer 0112551	AUX	ACF	NO PERMITE NADA	RESULTADOS	
415.9.0.330	no utilizar Prod. Financieros Bancomer 0113684	AUX	ACF	NO PERMITE NADA	RESULTADOS	
415.9.0.331	no utilizar Prod. Financieros BBVA 0114215559	F	AUX	ACF	NO PERMITE NADA	RESULTADOS
415.9.0.332	no utilizar Prod. Financieros BBVA 0114215427	F	AUX	ACF	NO PERMITE NADA	RESULTADOS
415.9.0.405	no utilizar Prod. Financieros HSBC 6394183035	AUX	ACF	PERMITE TRANSFERENCIA	RESULTADOS	
415.9.0.406	no utilizar Prod. Financieros HSBC 4060031424	AUX	ACF	NO PERMITE NADA	RESULTADOS	
415.9.0.501	Disminución en Exceso de Provisiones	AUX	ACF	PERMITE TRANSFERENCIA	RESULTADOS	
415.9.0.601	no utilizar **Ingresos Bienes Muebles Donados *	AUX	ACF	PERMITE TRANSFERENCIA	RESULTADOS	
415.9.0.602	no utilizar** Ingreso Bienes Inmuebles **no utiliz	AUX	ACF	PERMITE TRANSFERENCIA	RESULTADOS	
415.9.0.603	Ingresos Bienes Muebles No Capitalizables Don	AUX	ACF	PERMITE TRANSFERENCIA	RESULTADOS	
415.9.0.604	Ingresos de Gastos Corriente Donado	AUX	ACF	PERMITE TRANSFERENCIA	RESULTADOS	
415.9.0.605	Donaciones en Efectivo	AUX	ACF	PERMITE TRANSFERENCIA	RESULTADOS	
415.9.0.701	Ingreso por Siniestro	AUX	ACF	PERMITE TRANSFERENCIA	RESULTADOS	
415.9.0.702	Ingreso por Venta de Activo	AUX	ACF	PERMITE TRANSFERENCIA	RESULTADOS	
415.9.0.703	no utilizar Ingresos Varios no utilizar	AUX	ACF	PERMITE TRANSFERENCIA	RESULTADOS	
415.9.0.704	Ingresos por Supervisión de Obra	AUX	ACF	PERMITE TRANSFERENCIA	RESULTADOS	
415.9.0.801	no utilizar Concesión de Cafeterías no utilizar	AUX	ACF	PERMITE TRANSFERENCIA	RESULTADOS	
415.9.0.802	no utilizar Concesión de Fotocopiadora no utiliza	AUX	ACF	PERMITE TRANSFERENCIA	RESULTADOS	
415.9.0.901	Ingresos por Estimulo Fiscal	AUX	ACF	PERMITE TRANSFERENCIA	RESULTADOS	
416.0.0.000	Aprovechamientos	TOT.	ACF	NO PERMITE NADA	RESULTADOS	
416.2.0.000	Multas	AUX	ACF	NO PERMITE NADA	RESULTADOS	
417.0.0.000	Ingresos por Venta de Bienes y Prestación de Serv	TOT.	ACF	SI PERMITE AUMENTO	RESULTADOS	
417.4.0.000	Ingresos por Venta de Bienes y Prestación de Ser	TOT.	ACF	SI PERMITE AUMENTO	RESULTADOS	
417.4.0.100	Ingresos por Cuotas a Educandos	TOT.	ACF	NO PERMITE NADA	RESULTADOS	
417.4.0.101	Cuota de Recuperación por Inscripciones	AUX	ACF	SI PERMITE AUMENTO	RESULTADOS	
417.4.0.102	Cuota de Recuperación por Reinscripciones	AUX	ACF	SI PERMITE AUMENTO	RESULTADOS	
417.4.0.103	Exámenes de Regularización	AUX	ACF	SI PERMITE AUMENTO	RESULTADOS	
417.4.0.104	Credenciales	AUX	ACF	SI PERMITE AUMENTO	RESULTADOS	
417.4.0.105	Certificados	AUX	ACF	NO PERMITE NADA	RESULTADOS	
417.4.0.106	Cuota Recuperación por Copias	AUX	ACF	SI PERMITE AUMENTO	RESULTADOS	
417.4.0.107	Diplomas	AUX	ACF	SI PERMITE AUMENTO	RESULTADOS	
417.4.0.108	Constancias	AUX	ACF	SI PERMITE AUMENTO	RESULTADOS	
417.4.0.109	Laboratorio de Informática	AUX	ACF	SI PERMITE AUMENTO	RESULTADOS	
417.4.0.110	Guías de Estudio	AUX	ACF	SI PERMITE AUMENTO	RESULTADOS	
417.4.0.111	Recargos Extemporáneos	AUX	ACF	SI PERMITE AUMENTO	RESULTADOS	
417.4.0.112	Exámen de Admisión	AUX	ACF	PERMITE TRANSFERENCIA	RESULTADOS	
417.4.0.113	Cursos de Nivelación	AUX	ACF	SI PERMITE AUMENTO	RESULTADOS	
417.4.0.114	Certificados Parciales	AUX	ACF	SI PERMITE AUMENTO	RESULTADOS	
417.4.0.115	Exámenes a Título de Suficiencia	AUX	ACF	SI PERMITE AUMENTO	RESULTADOS	



COLEGIO DE BACHILLERES DEL ESTADO DE QUERÉTARO

REPORTE DE CUENTAS CONTABLES

CuentaID	Descripción	T. C	Nat	Per. Transf.	Clasificación
417.4.0.116	Revalidación de Materias	AUX	ACF	SI PERMITE AUMENTO	RESULTADOS
417.4.0.117	Varios	AUX	ACF	SI PERMITE AUMENTO	RESULTADOS
417.4.0.118	Impresiones	AUX	ACF	SI PERMITE AUMENTO	RESULTADOS
417.4.0.119	Servicios de Internet	AUX	ACF	SI PERMITE AUMENTO	RESULTADOS
417.4.0.120	Exámen Bachillerato Abierto	AUX	ACF	SI PERMITE AUMENTO	RESULTADOS
417.4.0.121	Asesorías Bachillerato Abierto	AUX	ACF	SI PERMITE AUMENTO	RESULTADOS
417.4.0.122	Taller Estrategías de Estudio	AUX	ACF	SI PERMITE AUMENTO	RESULTADOS
417.4.0.123	Taller para Asesores	AUX	ACF	SI PERMITE AUMENTO	RESULTADOS
417.4.0.124	Ajuste a Favor	AUX	ACF	SI PERMITE AUMENTO	RESULTADOS
417.4.0.125	Historiales	AUX	ACF	SI PERMITE AUMENTO	RESULTADOS
417.4.0.126	Plática Informativa	AUX	ACF	SI PERMITE AUMENTO	RESULTADOS
417.4.0.127	Aplicación de Exámenes en Casa	AUX	ACF	SI PERMITE AUMENTO	RESULTADOS
417.4.0.128	Reactivaciones	AUX	ACF	SI PERMITE AUMENTO	RESULTADOS
417.4.0.129	Equivalencia en Estudios	AUX	ACF	PERMITE TRANSFERENCIA	RESULTADOS
417.4.0.130	Duplicado de Equivalencia en Estudios	AUX	ACF	PERMITE TRANSFERENCIA	RESULTADOS
417.4.0.131	Programa Piloto de Seguridad Estudiantil	AUX	ACF	NO PERMITE NADA	RESULTADOS
417.4.0.132	Duplicado de Certificado de Terminación	AUX	ACF	NO PERMITE NADA	RESULTADOS
417.4.0.133	Duplicado de Certificado Parcial	AUX	ACF	NO PERMITE NADA	RESULTADOS
417.4.0.134	Exámen Único de Ingreso	AUX	ACF	NO PERMITE NADA	RESULTADOS
417.4.0.200	Descuentos por Desempeño Académico y Apoyo	TOT.	DEL	SI PERMITE AUMENTO	RESULTADOS
417.4.0.201	Desempeño Académico al 50%	AUX	DEL	SI PERMITE AUMENTO	RESULTADOS
417.4.0.202	Desempeño Académico al 100%	AUX	DEL	PERMITE TRANSFERENCIA	RESULTADOS
417.4.0.203	Descuento Apoyo Social	AUX	DEL	PERMITE TRANSFERENCIA	RESULTADOS
417.4.0.204	Apoyo Social 10%	AUX	DEL	PERMITE TRANSFERENCIA	RESULTADOS
417.4.0.205	Apoyo Social 20%	AUX	DEL	PERMITE TRANSFERENCIA	RESULTADOS
417.4.0.206	Apoyo Social 25%	AUX	DEL	PERMITE TRANSFERENCIA	RESULTADOS
417.4.0.207	Apoyo Social 30%	AUX	DEL	PERMITE TRANSFERENCIA	RESULTADOS
417.4.0.208	Apoyo Social 40%	AUX	DEL	PERMITE TRANSFERENCIA	RESULTADOS
417.4.0.209	Apoyo Social 50%	AUX	DEL	PERMITE TRANSFERENCIA	RESULTADOS
417.4.0.210	Apoyo Social 60%	AUX	DEL	PERMITE TRANSFERENCIA	RESULTADOS
417.4.0.211	Apoyo Social 70%	AUX	DEL	PERMITE TRANSFERENCIA	RESULTADOS
417.4.0.212	Apoyo Social 75%	AUX	DEL	PERMITE TRANSFERENCIA	RESULTADOS
417.4.0.213	Apoyo Social 80%	AUX	DEL	PERMITE TRANSFERENCIA	RESULTADOS
417.4.0.214	Apoyo Social 90%	AUX	DEL	PERMITE TRANSFERENCIA	RESULTADOS
417.4.0.215	Apoyo Social 100%	AUX	DEL	PERMITE TRANSFERENCIA	RESULTADOS
417.4.0.216	Otros descuentos	AUX	DEL	PERMITE TRANSFERENCIA	RESULTADOS
417.4.0.300	Ingresos diferentes a educandos	TOT.	ACF	PERMITE TRANSFERENCIA	RESULTADOS
417.4.0.301	Ingresos Varios	AUX	ACF	PERMITE TRANSFERENCIA	RESULTADOS
417.4.0.302	Concesión de Cafeterías	AUX	ACF	NO PERMITE NADA	RESULTADOS
417.4.0.303	Concesión de Fotocopiadora	AUX	ACF	NO PERMITE NADA	RESULTADOS
PARTICIPACIONES, APORTACIONES, CONVENIOS, INCENTIVOS DERIVADOS DE LA COLABORAC					
421.0.0.000	Participaciones, Aportaciones, Convenios, Incentiv	TOT.	ACF	PERMITE TRANSFERENCIA	RESULTADOS
421.1.0.000	Participaciones	TOT.	ACF	NO PERMITE NADA	RESULTADOS
421.1.0.001	Subsidio Estatal	AUX	ACF	NO PERMITE NADA	RESULTADOS
421.3.0.000	Convenios	TOT.	ACF	PERMITE TRANSFERENCIA	RESULTADOS
421.3.0.100	Convenios por Programas Especiales	TOT.	ACF	SI PERMITE AUMENTO	RESULTADOS
421.3.0.101	no utilizar Ingreso Programas Inmuebles no utiliz	AUX	ACF	SI PERMITE AUMENTO	RESULTADOS
421.3.0.102	no utilizar** Ingreso Programa Equipamiento** n	AUX	ACF	SI PERMITE AUMENTO	RESULTADOS
421.3.0.103	Equipamiento No Capitalizable de Programas	AUX	ACF	PERMITE TRANSFERENCIA	RESULTADOS
421.3.0.104	Otros Ingresos por Infraestructura	AUX	ACF	SI PERMITE AUMENTO	RESULTADOS
422.0.0.000	Transferencias, Asignaciones, Subsidios y Subvenc	TOT.	ACF	SI PERMITE AUMENTO	RESULTADOS
422.1.0.000	Transferencias y Asignaciones	TOT.	ACF	PERMITE TRANSFERENCIA	RESULTADOS
422.1.0.100	Subsidio Estatal	AUX	ACF	PERMITE TRANSFERENCIA	RESULTADOS
422.1.0.101	Subsidio Estatal (no utilizar)	AUX	ACF	NO PERMITE NADA	RESULTADOS



COLEGIO DE BACHILLERES DEL ESTADO DE QUERÉTARO

REPORTE DE CUENTAS CONTABLES

CuentaID	Descripción	T. C	Nat	Per. Transf.	Clasificación
422.1.0.102	Apoyo Extraordinario no Regularizable p/el Forta	AUX	ACF	NO PERMITE NADA	RESULTADOS
422.1.0.103	07T Fondo de Estabilización (FEIEF) Estatal	AUX	ACF	NO PERMITE NADA	RESULTADOS
422.1.0.104	I20 Incentivos de Colaboración, Estatal	AUX	ACF	NO PERMITE NADA	RESULTADOS
422.1.0.105	FEIEF 07T Fondo de Estabilización, GS, Estatal	AUX	ACF	NO PERMITE NADA	RESULTADOS
422.3.0.000	Subsidios y Subvenciones	TOT.	ACF	PERMITE TRANSFERENCIA	RESULTADOS
422.3.0.100	Ingreso por Recurso Estatal	AUX	ACF	SI PERMITE AUMENTO	RESULTADOS
422.3.0.101	Ingreso por Recurso Estatal	AUX	ACF	SI PERMITE AUMENTO	RESULTADOS
422.3.0.102	Recurso Estatal Proyectos Gasto Social	AUX	ACF	NO PERMITE NADA	RESULTADOS
422.3.0.200	Ingresos por Recurso Federal	TOT.	ACF	SI PERMITE AUMENTO	RESULTADOS
422.3.0.201	Ingresos por Recurso Federal	AUX	ACF	SI PERMITE AUMENTO	RESULTADOS
422.3.0.202	Recurso Federal Recibido a través del Estado	AUX	ACF	SI PERMITE AUMENTO	RESULTADOS
422.3.0.203	Subsidio Federal PAAGES recibido a través del I	AUX	ACF	NO PERMITE NADA	RESULTADOS
422.3.0.204	Subsidio Federal Ramo 23 Recibido a través del	AUX	ACF	NO PERMITE NADA	RESULTADOS
422.3.0.205	Reintegro Ramo 23 Fortalecimiento Financiero II	AUX	ACF	NO PERMITE NADA	RESULTADOS
422.3.0.206	Apoyos a Centros y Organizaciones de Educació	AUX	ACF	NO PERMITE NADA	RESULTADOS
422.4.0.000	Ayudas Sociales	TOT.	ACF	PERMITE TRANSFERENCIA	RESULTADOS
422.4.0.100	Ayudas Sociales Recibidas	AUX	ACF	PERMITE TRANSFERENCIA	RESULTADOS
OTROS INGRESOS Y BENEFICIOS					
431.0.0.000	Ingresos Financieros	TOT.	ACF	NO PERMITE NADA	RESULTADOS
431.1.0.000	Intereses Ganados de Títulos, Valores y Demás Ir	AUX	ACF	NO PERMITE NADA	RESULTADOS
432.0.0.000	Incremento por Variación de Inventarios	TOT.	ACF	NO PERMITE NADA	RESULTADOS
432.1.0.000	Incremento por Variación de Inventarios de Merca	AUX	ACF	NO PERMITE NADA	RESULTADOS
433.0.0.000	Disminución del Exceso de Estimaciones por Pérdi	TOT.	ACF	NO PERMITE NADA	RESULTADOS
433.1.0.000	Disminución del Exceso de Estimaciones por Pérc	AUX	ACF	NO PERMITE NADA	RESULTADOS
434.0.0.000	Disminución del Exceso de Provisiones	TOT.	ACF	NO PERMITE NADA	RESULTADOS
434.1.0.000	Disminución del Exceso de Provisiones	AUX	ACF	NO PERMITE NADA	RESULTADOS
439.0.0.000	Otros Ingresos y Beneficios Varios	TOT.	ACF	NO PERMITE NADA	RESULTADOS
439.2.0.000	Bonificaciones y Descuentos Obtenidos	AUX	ACF	NO PERMITE NADA	RESULTADOS
GASTOS DE FUNCIONAMIENTO					
511.0.0.000	Servicios Personales	TOT.	DEL	PERMITE TRANSFERENCIA	RESULTADOS
511.1.0.000	Remuneraciones al Personal de Carácter Perman	TOT.	DEL	PERMITE TRANSFERENCIA	RESULTADOS
511.1.0.300	Remuneraciones al Personal de Carácter Perma	TOT.	DEL	PERMITE TRANSFERENCIA	RESULTADOS
511.1.0.301	Personal Permanente	AUX	DEL	PERMITE TRANSFERENCIA	RESULTADOS
511.1.0.302	Complemento de Sueldos	AUX	DEL	PERMITE TRANSFERENCIA	RESULTADOS
511.1.0.303	Reintegros de Incapacidades	AUX	DEL	PERMITE TRANSFERENCIA	RESULTADOS
511.2.0.000	Remuneraciones al Personal de Carácter Transito	TOT.	DEL	NO PERMITE NADA	RESULTADOS
511.2.0.100	Remuneraciones al Personal de Carácter Transi	TOT.	DEL	NO PERMITE NADA	RESULTADOS
511.2.0.101	Personal Transitorio	AUX	DEL	NO PERMITE NADA	RESULTADOS
511.3.0.000	Remuneraciones Adicionales y Especiales	TOT.	DEL	PERMITE TRANSFERENCIA	RESULTADOS
511.3.0.200	Prima Vacacional, Dominical y Aguinaldo	TOT.	DEL	PERMITE TRANSFERENCIA	RESULTADOS
511.3.0.201	Prima Vacacional y Dominical	AUX	DEL	PERMITE TRANSFERENCIA	RESULTADOS
511.3.0.202	Gratificación de Fin de Año	AUX	DEL	SI PERMITE AUMENTO	RESULTADOS
511.4.0.000	Seguridad Social	TOT.	DEL	PERMITE TRANSFERENCIA	RESULTADOS
511.4.0.100	Aportaciones de Seguridad Social	TOT.	DEL	PERMITE TRANSFERENCIA	RESULTADOS
511.4.0.101	Aportación Patronal IMSS	AUX	DEL	PERMITE TRANSFERENCIA	RESULTADOS
511.4.0.300	Aportaciones al Sistema para el Retiro	TOT.	DEL	PERMITE TRANSFERENCIA	RESULTADOS
511.4.0.301	Aportación Patronal AFORES	AUX	DEL	SI PERMITE AUMENTO	RESULTADOS
511.4.0.400	Aportaciones para Seguros	TOT.	DEL	PERMITE TRANSFERENCIA	RESULTADOS
511.4.0.401	Seguro de Gastos Médicos Mayores	AUX	DEL	PERMITE TRANSFERENCIA	RESULTADOS
511.4.0.402	Seguro de Vida de Empleados	AUX	DEL	SI PERMITE AUMENTO	RESULTADOS
511.5.0.000	Otras Prestaciones Sociales y Económicas	TOT.	DEL	PERMITE TRANSFERENCIA	RESULTADOS
511.5.0.200	Indemnizaciones	AUX	DEL	PERMITE TRANSFERENCIA	RESULTADOS
511.5.0.300	Prestaciones y Haberes de Retiro	TOT.	DEL	PERMITE TRANSFERENCIA	RESULTADOS
511.5.0.301	Prestaciones y Haberes de Retiro	AUX	DEL	PERMITE TRANSFERENCIA	RESULTADOS



COLEGIO DE BACHILLERES DEL ESTADO DE QUERÉTARO

REPORTE DE CUENTAS CONTABLES

CuentaID	Descripción	T. C	Nat	Per. Transf.	Clasificación
511.5.0.302	Jubilaciones	AUX	DEL	PERMITE TRANSFERENCIA	RESULTADOS
511.5.0.303	Pensiones	AUX	DEL	PERMITE TRANSFERENCIA	RESULTADOS
511.5.0.400	Prestaciones Contractuales	TOT.	DEL	PERMITE TRANSFERENCIA	RESULTADOS
511.5.0.401	Despensa	AUX	DEL	PERMITE TRANSFERENCIA	RESULTADOS
511.5.0.402	Material Didáctico	AUX	DEL	PERMITE TRANSFERENCIA	RESULTADOS
511.5.0.403	Subsidio ISPT	AUX	DEL	PERMITE TRANSFERENCIA	RESULTADOS
511.5.0.404	Prima Quinquenal por Años de Servicio	AUX	DEL	PERMITE TRANSFERENCIA	RESULTADOS
511.5.0.405	Guardería	AUX	DEL	PERMITE TRANSFERENCIA	RESULTADOS
511.5.0.406	Subsidio al Empleo	AUX	DEL	PERMITE TRANSFERENCIA	RESULTADOS
511.5.0.407	Días de Descanso Obligatorios	AUX	DEL	PERMITE TRANSFERENCIA	RESULTADOS
511.5.0.408	Ajuste a Calendario	AUX	DEL	PERMITE TRANSFERENCIA	RESULTADOS
511.5.0.409	Días Económicos No Disfrutados	AUX	DEL	PERMITE TRANSFERENCIA	RESULTADOS
511.5.0.410	Ayuda Adquisición de Libros de Maestros	AUX	DEL	PERMITE TRANSFERENCIA	RESULTADOS
511.5.0.411	Despensa Especial	AUX	DEL	PERMITE TRANSFERENCIA	RESULTADOS
511.5.0.412	Apoyo Anual	AUX	DEL	PERMITE TRANSFERENCIA	RESULTADOS
511.5.0.413	Mejor Trabajador	AUX	DEL	PERMITE TRANSFERENCIA	RESULTADOS
511.5.0.414	Caja de Ahorro	AUX	DEL	PERMITE TRANSFERENCIA	RESULTADOS
511.5.0.415	Previsión Social	AUX	DEL	PERMITE TRANSFERENCIA	RESULTADOS
511.5.0.416	Compensación Extraordinaria	AUX	DEL	PERMITE TRANSFERENCIA	RESULTADOS
511.5.0.417	Subsidio Impuesto Predial	AUX	DEL	PERMITE TRANSFERENCIA	RESULTADOS
511.5.0.418	Apoyo Exani	AUX	DEL	PERMITE TRANSFERENCIA	RESULTADOS
511.5.0.419	Ayuda Prótesis Dental	AUX	DEL	PERMITE TRANSFERENCIA	RESULTADOS
511.5.0.420	Ayuda Adquisición de Lentes	AUX	DEL	PERMITE TRANSFERENCIA	RESULTADOS
511.5.0.421	Apoyo Nacimiento (Canastilla)	AUX	DEL	PERMITE TRANSFERENCIA	RESULTADOS
511.5.0.422	Pago de Defunción	AUX	DEL	PERMITE TRANSFERENCIA	RESULTADOS
511.5.0.423	Apoyo Adquisición de Aparatos	AUX	DEL	PERMITE TRANSFERENCIA	RESULTADOS
511.5.0.424	Apoyo Adquisición Silla de Ruedas	AUX	DEL	PERMITE TRANSFERENCIA	RESULTADOS
511.5.0.425	Apoyo Adquisición de Aparatos Auditivos	AUX	DEL	PERMITE TRANSFERENCIA	RESULTADOS
511.5.0.426	Apoyo Adquisición Prótesis	AUX	DEL	SI PERMITE AUMENTO	RESULTADOS
511.5.0.427	Apoyo Lincencia de Chofer	AUX	DEL	PERMITE TRANSFERENCIA	RESULTADOS
511.5.0.428	Subsidio ISR Aguinaldo	AUX	DEL	PERMITE TRANSFERENCIA	RESULTADOS
511.5.0.429	Apoyo Superación Académica	AUX	DEL	SI PERMITE AUMENTO	RESULTADOS
511.5.0.430	Apoyo por Invalidez	AUX	DEL	PERMITE TRANSFERENCIA	RESULTADOS
511.5.0.431	Ayuda de Transporte	AUX	DEL	PERMITE TRANSFERENCIA	RESULTADOS
511.5.0.432	Ayuda para Útiles Escolares	AUX	DEL	PERMITE TRANSFERENCIA	RESULTADOS
511.5.0.433	ISR Subsidiado por el Patrón	AUX	DEL	PERMITE TRANSFERENCIA	RESULTADOS
511.5.0.434	Servicio Médico a Jubilados	AUX	DEL	PERMITE TRANSFERENCIA	RESULTADOS
511.5.0.435	Fondo Vivienda	AUX	DEL	PERMITE TRANSFERENCIA	RESULTADOS
511.5.0.436	Pago de Intereses por Laudo	AUX	DEL	NO PERMITE NADA	RESULTADOS
511.5.0.437	Apoyo Cobag	AUX	DEL	NO PERMITE NADA	RESULTADOS
511.5.0.999	Previsiones de carácter laboral, económica y de	AUX	DEL	NO PERMITE NADA	RESULTADOS
511.6.0.000	Pago de Estímulos a Servidores Públicos	TOT.	DEL	PERMITE TRANSFERENCIA	RESULTADOS
511.6.0.100	Pago de Estímulos a Servidores Públicos	TOT.	DEL	PERMITE TRANSFERENCIA	RESULTADOS
511.6.0.101	Compensación por Actuación Productiva Docent	AUX	DEL	PERMITE TRANSFERENCIA	RESULTADOS
511.6.0.102	Antigüedad 15 Años de Servicio	AUX	DEL	SI PERMITE AUMENTO	RESULTADOS
511.6.0.103	Antigüedad 20 Años de Servicio	AUX	DEL	PERMITE TRANSFERENCIA	RESULTADOS
511.6.0.104	Antigüedad 25 Años de Servicio	AUX	DEL	PERMITE TRANSFERENCIA	RESULTADOS
511.6.0.105	Antigüedad 30 Años de Servicio	AUX	DEL	PERMITE TRANSFERENCIA	RESULTADOS
511.6.0.106	Antigüedad 35 Años de Servicio	AUX	DEL	PERMITE TRANSFERENCIA	RESULTADOS
511.6.0.107	Estímulos de Puntualidad	AUX	DEL	PERMITE TRANSFERENCIA	RESULTADOS
511.6.0.108	Estímulo de Asistencia	AUX	DEL	PERMITE TRANSFERENCIA	RESULTADOS
511.6.0.109	Estímulo Personal Directivo	AUX	DEL	PERMITE TRANSFERENCIA	RESULTADOS
511.6.0.110	Estímulo Beca Desempeño Académico	AUX	DEL	PERMITE TRANSFERENCIA	RESULTADOS
511.6.0.111	Eficiencia en el Trabajo	AUX	DEL	PERMITE TRANSFERENCIA	RESULTADOS



COLEGIO DE BACHILLERES DEL ESTADO DE QUERÉTARO

REPORTE DE CUENTAS CONTABLES

CuentaID	Descripción	T. C	Nat	Per. Transf.	Clasificación
511.6.0.112	Estímulo por 10 Años de Servicio	AUX	DEL	PERMITE TRANSFERENCIA	RESULTADOS
511.6.0.113	Estímulo de Asistencia Anual	AUX	DEL	PERMITE TRANSFERENCIA	RESULTADOS
511.6.0.114	Prom. Incentivo FT/K1	AUX	DEL	NO PERMITE NADA	RESULTADOS
511.6.0.115	Prom. HSM/FT	AUX	DEL	NO PERMITE NADA	RESULTADOS
511.6.0.116	Proyecto Prepa SI	AUX	DEL	NO PERMITE NADA	RESULTADOS
511.6.0.200	Apoyos Académicos	TOT.	DEL	PERMITE TRANSFERENCIA	RESULTADOS
511.6.0.201	Apoyo para Diplomado	AUX	DEL	PERMITE TRANSFERENCIA	RESULTADOS
511.6.0.202	Apoyo para Licenciatura	AUX	DEL	PERMITE TRANSFERENCIA	RESULTADOS
511.6.0.203	Apoyo para Maestría	AUX	DEL	PERMITE TRANSFERENCIA	RESULTADOS
511.6.0.204	Apoyo para Doctorado	AUX	DEL	PERMITE TRANSFERENCIA	RESULTADOS
511.6.0.205	Apoyo para Titulación	AUX	DEL	PERMITE TRANSFERENCIA	RESULTADOS
511.6.0.206	Apoyo para Cur. Académica, Congr. y Con.	AUX	DEL	PERMITE TRANSFERENCIA	RESULTADOS
511.6.0.207	Ayuda para Tesis	AUX	DEL	PERMITE TRANSFERENCIA	RESULTADOS
511.6.0.208	Apoyo para Elaboración de Tesis	AUX	DEL	PERMITE TRANSFERENCIA	RESULTADOS
512.0.0.000	Materiales y Suministros	TOT.	DEL	NO PERMITE NADA	RESULTADOS
512.1.0.000	Materiales de Administración, Emisión de Docume	TOT.	DEL	PERMITE TRANSFERENCIA	RESULTADOS
512.1.0.100	Materiales y Útiles de Oficina	TOT.	DEL	PERMITE TRANSFERENCIA	RESULTADOS
512.1.0.101	Materiales y Útiles de Oficina	AUX	DEL	SI PERMITE AUMENTO	RESULTADOS
512.1.0.102	Equipos Menores de Oficina Propio	AUX	DEL	SI PERMITE AUMENTO	RESULTADOS
512.1.0.103	no utilizar** Mob. y Eqpo. de Ofna. no Cap. Don	AUX	DEL	SI PERMITE AUMENTO	RESULTADOS
512.1.0.104	no utilizar** Otros Gtos. y Mat. Donado**no utiliz	AUX	DEL	PERMITE TRANSFERENCIA	RESULTADOS
512.1.0.105	no utilizar**Epo. no Cap. por Infraestructura**no	AUX	DEL	PERMITE TRANSFERENCIA	RESULTADOS
512.1.0.200	Materiales, Útiles y Suministros de Cómpu	TOT.	DEL	PERMITE TRANSFERENCIA	RESULTADOS
512.1.0.201	Suministros de Cómpu	AUX	DEL	PERMITE TRANSFERENCIA	RESULTADOS
512.1.0.202	Equipo de Cómpu No Capitalizable Propio	AUX	DEL	PERMITE TRANSFERENCIA	RESULTADOS
512.1.0.203	no utilizar** Eqpo. de Cómpu Donado no Cap.*	AUX	DEL	PERMITE TRANSFERENCIA	RESULTADOS
512.1.0.500	Material Impreso e Información Digital	TOT.	DEL	SI PERMITE AUMENTO	RESULTADOS
512.1.0.501	Libros y Bibliografía	AUX	DEL	SI PERMITE AUMENTO	RESULTADOS
512.1.0.502	Guías Videobachillerato y Emsad	AUX	DEL	SI PERMITE AUMENTO	RESULTADOS
512.1.0.503	Suscripciones	AUX	DEL	SI PERMITE AUMENTO	RESULTADOS
512.1.0.600	Material de Limpieza	AUX	DEL	SI PERMITE AUMENTO	RESULTADOS
512.1.0.700	Material Didáctico	TOT.	DEL	SI PERMITE AUMENTO	RESULTADOS
512.1.0.701	Material Didáctico	AUX	DEL	PERMITE TRANSFERENCIA	RESULTADOS
512.1.0.702	Equipamiento Educativo Propio No Capitaliza	AUX	DEL	PERMITE TRANSFERENCIA	RESULTADOS
512.1.0.703	no utilizar** Eqpo. Didáctico Donado No Cap.**no	AUX	DEL	SI PERMITE AUMENTO	RESULTADOS
512.1.0.704	Reparación de Libros en Biblioteca	AUX	DEL	NO PERMITE NADA	RESULTADOS
512.2.0.000	Alimentos y Utensilios	TOT.	DEL	NO PERMITE NADA	RESULTADOS
512.2.0.100	Productos Alimenticios	TOT.	DEL	SI PERMITE AUMENTO	RESULTADOS
512.2.0.101	Alimentos Locales	AUX	DEL	SI PERMITE AUMENTO	RESULTADOS
512.2.0.102	Cafetería	AUX	DEL	SI PERMITE AUMENTO	RESULTADOS
512.2.0.200	Productos Alimenticios para Animales	AUX	DEL	SI PERMITE AUMENTO	RESULTADOS
512.2.0.300	Utensilios para el Servicio de Alimentación	AUX	DEL	SI PERMITE AUMENTO	RESULTADOS
512.4.0.000	Materiales y Artículos de Construcción y de Repar	TOT.	DEL	NO PERMITE NADA	RESULTADOS
512.4.0.100	Productos Minerales no Metálicos	AUX	DEL	SI PERMITE AUMENTO	RESULTADOS
512.4.0.200	Cemento y Productos de Concreto	AUX	DEL	SI PERMITE AUMENTO	RESULTADOS
512.4.0.300	Cal, Yeso y Productos de Yeso	AUX	DEL	SI PERMITE AUMENTO	RESULTADOS
512.4.0.400	Madera y Productos de Madera	AUX	DEL	SI PERMITE AUMENTO	RESULTADOS
512.4.0.500	Vidrio y Productos de Vidrio	AUX	DEL	SI PERMITE AUMENTO	RESULTADOS
512.4.0.600	Material Eléctrico y Electrónico	AUX	DEL	SI PERMITE AUMENTO	RESULTADOS
512.4.0.700	Artículos Metálicos para Construcción	AUX	DEL	SI PERMITE AUMENTO	RESULTADOS
512.4.0.800	Material Complementario	AUX	DEL	SI PERMITE AUMENTO	RESULTADOS
512.4.0.900	Otros Materiales y Artículos de Construcción y R	AUX	DEL	SI PERMITE AUMENTO	RESULTADOS
512.5.0.000	Productos Químicos, Farmacéuticos y de Laborat	TOT.	DEL	SI PERMITE AUMENTO	RESULTADOS
512.5.0.100	Productos Químicos Básicos	TOT.	DEL	SI PERMITE AUMENTO	RESULTADOS



COLEGIO DE BACHILLERES DEL ESTADO DE QUERÉTARO

REPORTE DE CUENTAS CONTABLES

CuentaID	Descripción	T. C	Nat	Per. Transf.	Clasificación
512.5.0.101	Productos Químicos Básicos	AUX	DEL	NO PERMITE NADA	RESULTADOS
512.5.0.200	Plaguicidas, Abonos y Fertilizantes	TOT.	DEL	SI PERMITE AUMENTO	RESULTADOS
512.5.0.201	Plaguicidas, Abonos y Fertilizantes	AUX	DEL	SI PERMITE AUMENTO	RESULTADOS
512.5.0.202	Material de Reforestación	AUX	DEL	SI PERMITE AUMENTO	RESULTADOS
512.5.0.300	Productos Farmacéuticos	AUX	DEL	SI PERMITE AUMENTO	RESULTADOS
512.5.0.500	Materiales, Accesorios y Suministros de Laborat	AUX	DEL	SI PERMITE AUMENTO	RESULTADOS
512.6.0.000	Combustibles, Lubricantes y Aditivos	TOT.	DEL	SI PERMITE AUMENTO	RESULTADOS
512.6.0.100	Combustibles, Lubricantes y Aditivos	TOT.	DEL	SI PERMITE AUMENTO	RESULTADOS
512.6.0.101	Combustibles	AUX	DEL	SI PERMITE AUMENTO	RESULTADOS
512.6.0.102	Lubricantes y Aditivos	AUX	DEL	SI PERMITE AUMENTO	RESULTADOS
512.7.0.000	Vestuario, Blancos, Prendas de Protección y Artíci	TOT.	DEL	NO PERMITE NADA	RESULTADOS
512.7.0.100	Vestuario, Blancos y Uniformes	AUX	DEL	SI PERMITE AUMENTO	RESULTADOS
512.7.0.200	Prendas de Protección	AUX	DEL	SI PERMITE AUMENTO	RESULTADOS
512.7.0.300	Artículos Deportivos	AUX	DEL	SI PERMITE AUMENTO	RESULTADOS
512.7.0.400	Estructuras y Manufacturas	AUX	DEL	SI PERMITE AUMENTO	RESULTADOS
512.9.0.000	Herramientas, Refacciones y Accesorios Menores	TOT.	DEL	PERMITE TRANSFERENCIA	RESULTADOS
512.9.0.100	Herramientas Menores	AUX	DEL	SI PERMITE AUMENTO	RESULTADOS
512.9.0.101	Refacciones Maquinaria y Equipo No Capitalizat	AUX	DEL	PERMITE TRANSFERENCIA	RESULTADOS
512.9.0.102	no utilizar Refac. Maq. y Eqpo.No Cap.Donado**	AUX	DEL	PERMITE TRANSFERENCIA	RESULTADOS
512.9.0.200	Refacciones y Accesorios Menores para Edificio	AUX	DEL	SI PERMITE AUMENTO	RESULTADOS
512.9.0.260	Refacciones y Accesorios Menores para Equipo	AUX	DEL	SI PERMITE AUMENTO	RESULTADOS
512.9.0.400	Refacciones y Accesorios Menores para Equipo	AUX	DEL	SI PERMITE AUMENTO	RESULTADOS
513.0.0.000	Servicios Generales	TOT.	DEL	NO PERMITE NADA	RESULTADOS
513.1.0.000	Servicios Básicos	TOT.	DEL	NO PERMITE NADA	RESULTADOS
513.1.0.100	Servicio Energía Eléctrica	AUX	DEL	SI PERMITE AUMENTO	RESULTADOS
513.1.0.200	Gas LP	AUX	DEL	SI PERMITE AUMENTO	RESULTADOS
513.1.0.300	Servicio de Agua Potable	AUX	DEL	SI PERMITE AUMENTO	RESULTADOS
513.1.0.400	Servicio Telefónico Convencional	AUX	DEL	SI PERMITE AUMENTO	RESULTADOS
513.1.0.500	Servicio de Telefonía Celular	AUX	DEL	SI PERMITE AUMENTO	RESULTADOS
513.1.0.700	Internet	AUX	DEL	SI PERMITE AUMENTO	RESULTADOS
513.1.0.701	Servicio Web Administrado	AUX	DEL	NO PERMITE NADA	RESULTADOS
513.1.0.800	Servicio Postal	AUX	DEL	SI PERMITE AUMENTO	RESULTADOS
513.2.0.000	Servicios de Arrendamiento	TOT.	DEL	NO PERMITE NADA	RESULTADOS
513.2.0.200	Arrendamiento de Edificio y Local	AUX	DEL	SI PERMITE AUMENTO	RESULTADOS
513.2.0.300	Arrendamiento de Mobiliario y Equipo y Servicio	AUX	DEL	SI PERMITE AUMENTO	RESULTADOS
513.2.0.900	Otros Arrendamientos	AUX	DEL	SI PERMITE AUMENTO	RESULTADOS
513.3.0.000	Servicios Profesionales, Científicos y Técnicos y C	TOT.	DEL	NO PERMITE NADA	RESULTADOS
513.3.0.100	Servicios Legales, de Contabilidad, Auditoría y R	AUX	DEL	SI PERMITE AUMENTO	RESULTADOS
513.3.0.300	Servicios de Consultoría Administrativa, Proceso	AUX	DEL	SI PERMITE AUMENTO	RESULTADOS
513.3.0.302	Asesorías Asociadas a Convenio	AUX	DEL	SI PERMITE AUMENTO	RESULTADOS
513.3.0.303	Exani	AUX	DEL	SI PERMITE AUMENTO	RESULTADOS
513.3.0.304	Servicio de Diseño, Arquitectura, Ingeniería y Act	AUX	DEL	PERMITE TRANSFERENCIA	RESULTADOS
513.3.0.305	Aplicaciones de Exámenes Bachillerato Abierto	AUX	DEL	NO PERMITE NADA	RESULTADOS
513.3.0.306	Evaluación a trabajos de Prótesis Dental	AUX	DEL	NO PERMITE NADA	RESULTADOS
513.3.0.307	Subcontratación de Servicios con Terceros	AUX	DEL	NO PERMITE NADA	RESULTADOS
513.3.0.400	Servicio de Capacitación	AUX	DEL	SI PERMITE AUMENTO	RESULTADOS
513.3.0.501	Servicio de Copiado e Impresión	AUX	DEL	SI PERMITE AUMENTO	RESULTADOS
513.3.0.600	Servicio de Fotocopiado e Impresión	AUX	DEL	SI PERMITE AUMENTO	RESULTADOS
513.3.0.601	Fotocopiado, Engargolado, Enmicado y Encuade	AUX	DEL	PERMITE TRANSFERENCIA	RESULTADOS
513.3.0.602	Impresiones y Publicaciones Oficiales	AUX	DEL	SI PERMITE AUMENTO	RESULTADOS
513.3.0.800	Servicio de Vigilancia	AUX	DEL	SI PERMITE AUMENTO	RESULTADOS
513.4.0.000	Servicios Financieros, Bancarios y Comerciales	TOT.	DEL	SI PERMITE AUMENTO	RESULTADOS
513.4.0.100	Servicios Financieros, Bancarios y Comerciales	TOT.	DEL	SI PERMITE AUMENTO	RESULTADOS
513.4.0.101	Servicios Financieros y Bancarios	AUX	DEL	SI PERMITE AUMENTO	RESULTADOS



COLEGIO DE BACHILLERES DEL ESTADO DE QUERÉTARO

REPORTE DE CUENTAS CONTABLES

CuentaID	Descripción	T. C	Nat	Per. Transf.	Clasificación
513.4.0.300	Traslado y Custodia de Valores	AUX	DEL	SI PERMITE AUMENTO	RESULTADOS
513.4.0.400	Fianzas de Fidelidad	AUX	DEL	SI PERMITE AUMENTO	RESULTADOS
513.4.0.500	Seguro de Bienes Patrimoniales	TOT.	DEL	SI PERMITE AUMENTO	RESULTADOS
513.4.0.501	Seguro de Bienes Inmuebles	AUX	DEL	SI PERMITE AUMENTO	RESULTADOS
513.4.0.502	Seguro de Vehículos	AUX	DEL	SI PERMITE AUMENTO	RESULTADOS
513.4.0.503	Seguro de Traslado de Mobiliario y Equipo	AUX	DEL	SI PERMITE AUMENTO	RESULTADOS
513.4.0.504	Seguro de Vida de Terceros	AUX	DEL	SI PERMITE AUMENTO	RESULTADOS
513.4.0.700	Fletes y Maniobras	AUX	DEL	SI PERMITE AUMENTO	RESULTADOS
513.5.0.000	Servicios de Instalación, Reparación, Mantenimien	TOT.	DEL	NO PERMITE NADA	RESULTADOS
513.5.0.100	Conservación y Mantenimiento Menor de Inmue	TOT.	DEL	SI PERMITE AUMENTO	RESULTADOS
513.5.0.200	no utilizar** Otros Gtos. Infraestructura Donado**	AUX	DEL	SI PERMITE AUMENTO	RESULTADOS
513.5.0.201	Mantenimiento de Instalaciones	AUX	DEL	SI PERMITE AUMENTO	RESULTADOS
513.5.0.202	Mantenimiento Menor de Instalaciones	AUX	DEL	SI PERMITE AUMENTO	RESULTADOS
513.5.0.203	Mantenimiento de Equipo de Oficina	AUX	DEL	SI PERMITE AUMENTO	RESULTADOS
513.5.0.204	Mantenimiento de Equipo Didáctico	AUX	DEL	SI PERMITE AUMENTO	RESULTADOS
513.5.0.300	Mantenimiento de Equipo de Cómputo	AUX	DEL	SI PERMITE AUMENTO	RESULTADOS
513.5.0.500	Reparación y Mantenimiento de Equipo de Trans	AUX	DEL	SI PERMITE AUMENTO	RESULTADOS
513.5.0.700	Mantenimiento de Maquinaria y Equipo	AUX	DEL	SI PERMITE AUMENTO	RESULTADOS
513.5.0.800	Servicio de Limpieza y Manejo de Desechos	TOT.	DEL	SI PERMITE AUMENTO	RESULTADOS
513.5.0.801	Desasolve de Fosa Séptica	AUX	DEL	SI PERMITE AUMENTO	RESULTADOS
513.5.0.802	Lavandería, Limpieza	AUX	DEL	SI PERMITE AUMENTO	RESULTADOS
513.5.0.900	Servicio de Fumigación y Jardinería	AUX	DEL	SI PERMITE AUMENTO	RESULTADOS
513.6.0.000	Servicios de Comunicación Social y Publicidad	TOT.	DEL	NO PERMITE NADA	RESULTADOS
513.6.0.100	Publicaciones Oficiales	AUX	DEL	SI PERMITE AUMENTO	RESULTADOS
513.6.0.400	Servicio de Revelado de Fotografía	AUX	DEL	SI PERMITE AUMENTO	RESULTADOS
513.6.0.500	Servicio de la Industria Filmica y de Video	AUX	DEL	SI PERMITE AUMENTO	RESULTADOS
513.6.0.501	Otros Gastos de Difusión	AUX	DEL	SI PERMITE AUMENTO	RESULTADOS
513.7.0.000	Servicios de Traslado y Viáticos	TOT.	DEL	NO PERMITE NADA	RESULTADOS
513.7.0.100	Avión	AUX	DEL	SI PERMITE AUMENTO	RESULTADOS
513.7.0.200	Pasajes Terrestres	TOT.	DEL	SI PERMITE AUMENTO	RESULTADOS
513.7.0.201	Pasaje Viático	AUX	DEL	SI PERMITE AUMENTO	RESULTADOS
513.7.0.202	Gasolina Local	AUX	DEL	SI PERMITE AUMENTO	RESULTADOS
513.7.0.203	Pasaje Local	AUX	DEL	SI PERMITE AUMENTO	RESULTADOS
513.7.0.204	Gasolina Viático	AUX	DEL	SI PERMITE AUMENTO	RESULTADOS
513.7.0.500	Viáticos en el País	TOT.	DEL	SI PERMITE AUMENTO	RESULTADOS
513.7.0.501	Hospedaje	AUX	DEL	SI PERMITE AUMENTO	RESULTADOS
513.7.0.502	Alimento Viático	AUX	DEL	SI PERMITE AUMENTO	RESULTADOS
513.7.0.503	Casetas	AUX	DEL	SI PERMITE AUMENTO	RESULTADOS
513.7.0.504	Gastos Menores Varios	AUX	DEL	PERMITE TRANSFERENCIA	RESULTADOS
513.7.0.505	Viáticos por Comprobar	AUX	DEL	NO PERMITE NADA	RESULTADOS
513.8.0.000	Servicios Oficiales	TOT.	DEL	NO PERMITE NADA	RESULTADOS
513.8.0.300	Congresos y Convenciones	TOT.	DEL	SI PERMITE AUMENTO	RESULTADOS
513.8.0.301	Alimento por Evento	AUX	DEL	SI PERMITE AUMENTO	RESULTADOS
513.8.0.302	Pasaje Especial por Evento	AUX	DEL	SI PERMITE AUMENTO	RESULTADOS
513.8.0.303	Hospedaje por Evento	AUX	DEL	SI PERMITE AUMENTO	RESULTADOS
513.8.0.304	Arrendamiento por Ceremonias	AUX	DEL	SI PERMITE AUMENTO	RESULTADOS
513.8.0.305	Arreglo, Organización y Filmación por Evento	AUX	DEL	SI PERMITE AUMENTO	RESULTADOS
513.8.0.306	Premios, Obsequios y Presente por Eventos	AUX	DEL	SI PERMITE AUMENTO	RESULTADOS
513.8.0.307	Presentes a Jueces por Evento	AUX	DEL	SI PERMITE AUMENTO	RESULTADOS
513.8.0.308	Gasolina por Evento	AUX	DEL	SI PERMITE AUMENTO	RESULTADOS
513.9.0.000	Otros Servicios Generales	TOT.	DEL	NO PERMITE NADA	RESULTADOS
513.9.0.200	Otros Impuestos y Derechos	AUX	DEL	SI PERMITE AUMENTO	RESULTADOS
513.9.0.201	Software y Licencia con Vigencia de 1 año	AUX	DEL	PERMITE TRANSFERENCIA	RESULTADOS
513.9.0.202	Licencias	AUX	DEL	NO PERMITE NADA	RESULTADOS



COLEGIO DE BACHILLERES DEL ESTADO DE QUERÉTARO

REPORTE DE CUENTAS CONTABLES

CuentaID	Descripción	T. C	Nat	Per. Transf.	Clasificación
513.9.0.800	Impuestos Sobre Nómina y Otros que se Deriver	TOT.	DEL	PERMITE TRANSFERENCIA	RESULTADOS
513.9.0.801	Impuesto del 2% sobre Nómina	AUX	DEL	PERMITE TRANSFERENCIA	RESULTADOS
TRANSFERENCIAS, ASIGNACIONES, SUBSIDIOS Y OTRAS AYUDAS					
521.0.0.000	Transferencias Internas y Asignaciones al Sector Pú	TOT.	DEL	SI PERMITE AUMENTO	RESULTADOS
521.1.0.000	Asignaciones al Sector Público	TOT.	DEL	SI PERMITE AUMENTO	RESULTADOS
521.1.0.100	Aportación 1% al Millar	AUX	DEL	SI PERMITE AUMENTO	RESULTADOS
522.0.0.000	Transferencias al Resto del Sector Público	TOT.	DEL	NO PERMITE NADA	RESULTADOS
522.1.0.000	Transferencias a Entidades Paraestatales	AUX	DEL	NO PERMITE NADA	RESULTADOS
523.0.0.000	Subsidios y Subvenciones	TOT.	DEL	NO PERMITE NADA	RESULTADOS
523.1.0.000	Subsidios	AUX	DEL	NO PERMITE NADA	RESULTADOS
524.0.0.000	Ayudas Sociales	TOT.	DEL	NO PERMITE NADA	RESULTADOS
524.1.0.000	Ayudas Sociales a Personas	TOT.	DEL	NO PERMITE NADA	RESULTADOS
524.1.0.100	Programa Económico Apoyo a Alumnos	TOT.	DEL	SI PERMITE AUMENTO	RESULTADOS
524.1.0.101	Apoyo para Transporte	AUX	DEL	SI PERMITE AUMENTO	RESULTADOS
524.1.0.102	Apoyo Libros y Útiles Escolares	AUX	DEL	SI PERMITE AUMENTO	RESULTADOS
524.1.0.103	Cuotas a la DSA Bachillerato	AUX	DEL	SI PERMITE AUMENTO	RESULTADOS
524.1.0.104	no utilizar** Gtos. Menores Varios**no utilizar	AUX	DEL	SI PERMITE AUMENTO	RESULTADOS
524.2.0.000	Becas	TOT.	DEL	NO PERMITE NADA	RESULTADOS
524.2.1.000	Becas de Empleados de Gobierno del Estado	TOT.	DEL	NO PERMITE NADA	RESULTADOS
524.2.1.101	Programa de Becas a Empleados e Hijos de Er	AUX	DEL	NO PERMITE NADA	RESULTADOS
525.0.0.000	Pensiones y Jubilaciones	TOT.	DEL	SI PERMITE AUMENTO	RESULTADOS
525.1.0.000	Pensiones	TOT.	DEL	PERMITE TRANSFERENCIA	RESULTADOS
525.1.1.000	Pensiones	TOT.	DEL	PERMITE TRANSFERENCIA	RESULTADOS
525.1.1.001	Pensiones por Vejez	AUX	DEL	PERMITE TRANSFERENCIA	RESULTADOS
525.1.1.002	Retroactivo Pensiones por Vejez	AUX	DEL	PERMITE TRANSFERENCIA	RESULTADOS
525.1.1.003	Despensa Pensiones	AUX	DEL	PERMITE TRANSFERENCIA	RESULTADOS
525.1.1.004	Retroactivo Despensa Pensiones	AUX	DEL	PERMITE TRANSFERENCIA	RESULTADOS
525.1.1.005	Pago de Más Pensiones	AUX	DEL	PERMITE TRANSFERENCIA	RESULTADOS
525.1.1.006	Aguinaldo Pensiones Administrativos	AUX	DEL	PERMITE TRANSFERENCIA	RESULTADOS
525.1.1.007	Aguinaldo Pensiones Docentes	AUX	DEL	PERMITE TRANSFERENCIA	RESULTADOS
525.1.1.008	Despensa Especial Pensiones	AUX	DEL	PERMITE TRANSFERENCIA	RESULTADOS
525.1.1.009	Apoyo Prótesis Dental Pensiones	AUX	DEL	NO PERMITE NADA	RESULTADOS
525.1.1.010	Asistencia Médica Pensiones	AUX	DEL	NO PERMITE NADA	RESULTADOS
525.1.1.011	Previsión Social Pensiones	AUX	DEL	NO PERMITE NADA	RESULTADOS
525.1.1.012	Indemnización Pensiones	AUX	DEL	NO PERMITE NADA	RESULTADOS
525.1.1.013	ISR Subsidiado por el Patrón Pensiones	AUX	DEL	NO PERMITE NADA	RESULTADOS
525.1.1.014	Apoyo Cobaq Pensiones	AUX	DEL	NO PERMITE NADA	RESULTADOS
525.1.1.015	Apoyo Anual Pensiones	AUX	DEL	NO PERMITE NADA	RESULTADOS
525.2.0.000	Jubilaciones	TOT.	DEL	PERMITE TRANSFERENCIA	RESULTADOS
525.2.1.000	Jubilaciones	TOT.	DEL	PERMITE TRANSFERENCIA	RESULTADOS
525.2.1.001	Jubilaciones por Años de Servicio	AUX	DEL	PERMITE TRANSFERENCIA	RESULTADOS
525.2.1.002	Retroactivo Jubilaciones Años de Servicio	AUX	DEL	PERMITE TRANSFERENCIA	RESULTADOS
525.2.1.003	Despensa Jubilaciones	AUX	DEL	PERMITE TRANSFERENCIA	RESULTADOS
525.2.1.004	Retroactivo Despensa Jubilaciones	AUX	DEL	PERMITE TRANSFERENCIA	RESULTADOS
525.2.1.005	Pago de Más Jubilaciones	AUX	DEL	PERMITE TRANSFERENCIA	RESULTADOS
525.2.1.006	Aguinaldo Jubilaciones Administrativos	AUX	DEL	PERMITE TRANSFERENCIA	RESULTADOS
525.2.1.007	Aguinaldo Jubilaciones Docentes	AUX	DEL	PERMITE TRANSFERENCIA	RESULTADOS
525.2.1.008	Despensa Especial Jubilaciones	AUX	DEL	PERMITE TRANSFERENCIA	RESULTADOS
525.2.1.009	Apoyo Prótesis Dental Jubilaciones	AUX	DEL	NO PERMITE NADA	RESULTADOS
525.2.1.010	Asistencia Médica a Jubilaciones	AUX	DEL	NO PERMITE NADA	RESULTADOS
525.2.1.011	Previsión Social Jubilaciones	AUX	DEL	NO PERMITE NADA	RESULTADOS
525.2.1.012	Indemnización Jubilaciones	AUX	DEL	NO PERMITE NADA	RESULTADOS
525.2.1.013	ISR Subsidiado por el Patrón Jubilaciones	AUX	DEL	NO PERMITE NADA	RESULTADOS
525.2.1.014	Apoyo Cobaq Jubilaciones	AUX	DEL	NO PERMITE NADA	RESULTADOS



COLEGIO DE BACHILLERES DEL ESTADO DE QUERÉTARO

REPORTE DE CUENTAS CONTABLES

CuentaID	Descripción	T. C	Nat	Per. Transf.	Clasificación
525.2.1.015	Apoyo Anual Jubilaciones	AUX	DEL	NO PERMITE NADA	RESULTADOS
526.0.0.000	Transferencias a Fideicomisos, Mandatos y Contral	TOT,	DEL	NO PERMITE NADA	RESULTADOS
526.1.0.000	Transferencias a Fideicomisos, Mandatos y Contr	AUX	DEL	NO PERMITE NADA	RESULTADOS
527.0.0.000	Transferencias a la Seguridad Social	TOT,	DEL	NO PERMITE NADA	RESULTADOS
527.1.0.000	Transferencias por Obligación de Ley	AUX	DEL	NO PERMITE NADA	RESULTADOS
528.0.0.000	Donativos	TOT,	DEL	NO PERMITE NADA	RESULTADOS
528.1.0.000	Donativos a Instituciones sin Fines de Lucro	AUX	DEL	NO PERMITE NADA	RESULTADOS
529.0.0.000	Transferencias al Exterior	TOT,	DEL	NO PERMITE NADA	RESULTADOS
529.1.0.000	Transferencias al Exterior a Gobiernos Extranjeros	AUX	DEL	NO PERMITE NADA	RESULTADOS
PARTICIPACIONES Y APORTACIONES					
531.0.0.000	Participaciones	TOT,	DEL	NO PERMITE NADA	RESULTADOS
531.1.0.000	Participaciones de la Federación a Entidades Fed	AUX	DEL	NO PERMITE NADA	RESULTADOS
532.0.0.000	Aportaciones	TOT,	DEL	NO PERMITE NADA	RESULTADOS
532.1.0.000	Aportaciones de la Federación a Entidades Feder.	AUX	DEL	NO PERMITE NADA	RESULTADOS
533.0.0.000	Convenios	TOT,	DEL	NO PERMITE NADA	RESULTADOS
533.1.0.000	Convenios de Reasignación	AUX	DEL	NO PERMITE NADA	RESULTADOS
INTERESES, COMISIONES Y OTROS GASTOS DE LA DEUDA PÚBLICA					
541.0.0.000	Intereses de la Deuda Pública	TOT,	DEL	NO PERMITE NADA	RESULTADOS
541.1.0.000	Intereses de la Deuda Pública Interna	AUX	DEL	NO PERMITE NADA	RESULTADOS
542.0.0.000	Comisiones de la Deuda Pública	TOT,	DEL	NO PERMITE NADA	RESULTADOS
542.1.0.000	Comisiones de la Deuda Pública Interna	AUX	DEL	NO PERMITE NADA	RESULTADOS
543.0.0.000	Gastos de la Deuda Pública	TOT,	DEL	NO PERMITE NADA	RESULTADOS
543.1.0.000	Gastos de la Deuda Pública Interna	AUX	DEL	NO PERMITE NADA	RESULTADOS
544.0.0.000	Costo por Coberturas	TOT,	DEL	NO PERMITE NADA	RESULTADOS
544.1.0.000	Costo por Coberturas	AUX	DEL	NO PERMITE NADA	RESULTADOS
545.0.0.000	Apoyos Financieros	TOT,	DEL	NO PERMITE NADA	RESULTADOS
545.1.0.000	Apoyos Financieros a Intermediarios	AUX	DEL	NO PERMITE NADA	RESULTADOS
OTROS GASTOS Y PÉRDIDAS EXTRAORDINARIAS					
551.0.0.000	Estimaciones, Depreciaciones, Deterioros, Obsoles	TOT,	DEL	PERMITE TRANSFERENCIA	RESULTADOS
551.3.0.000	Depreciación de Bienes Inmuebles	TOT,	DEL	PERMITE TRANSFERENCIA	RESULTADOS
551.3.1.000	Depreciación de Bienes Inmuebles	TOT,	DEL	PERMITE TRANSFERENCIA	RESULTADOS
551.3.1.100	Depreciación de Bienes Inmuebles	AUX	DEL	NO PERMITE NADA	RESULTADOS
551.5.0.000	Depreciación de Bienes Muebles	TOT,	DEL	PERMITE TRANSFERENCIA	RESULTADOS
551.5.1.000	Depreciación de Bienes Muebles	TOT,	DEL	NO PERMITE NADA	RESULTADOS
551.5.1.100	Depreciación de Mobiliario y Equipo de Oficina	TOT,	DEL	NO PERMITE NADA	RESULTADOS
551.5.1.101	Depreciación de Mobiliario y Equipo de Adminis	AUX	DEL	NO PERMITE NADA	RESULTADOS
551.5.1.102	Depreciación de Equipo de Cómputo	AUX	DEL	NO PERMITE NADA	RESULTADOS
551.5.2.000	Depreciación de Mobiliario y Equipo Educacional	TOT,	DEL	NO PERMITE NADA	RESULTADOS
551.5.2.101	Depreciación de Mobiliario y Equipo Educacion.	AUX	DEL	NO PERMITE NADA	RESULTADOS
551.5.4.000	Depreciación de Equipo de Transporte	TOT,	DEL	NO PERMITE NADA	RESULTADOS
551.5.4.101	Depreciación de Equipo de Transporte	AUX	DEL	NO PERMITE NADA	RESULTADOS
551.5.6.000	Depreciación de Maquinaria y Equipo	TOT,	DEL	NO PERMITE NADA	RESULTADOS
551.5.6.101	Depreciación de Maquinaria y Equipo y Herram	AUX	DEL	NO PERMITE NADA	RESULTADOS
551.7.0.000	Amortización de Activos Intangibles	TOT,	DEL	NO PERMITE NADA	RESULTADOS
551.7.1.000	Amortización de Software	TOT,	DEL	NO PERMITE NADA	RESULTADOS
551.7.1.101	Amortización de Software	AUX	DEL	PERMITE TRANSFERENCIA	RESULTADOS
551.7.4.000	Amortización de Licencias	TOT,	DEL	NO PERMITE NADA	RESULTADOS
551.7.4.101	Amortización de Licencias	AUX	DEL	PERMITE TRANSFERENCIA	RESULTADOS
551.8.0.000	Disminución de Bienes por Pérdida, Obsolescenci	TOT,	DEL	NO PERMITE NADA	RESULTADOS
551.8.1.000	Disminución de Mobiliario y Equipo de Administ	TOT,	DEL	NO PERMITE NADA	RESULTADOS
551.8.1.001	Disminución de Mobiliario y Equipo de Oficina	AUX	DEL	NO PERMITE NADA	RESULTADOS
551.8.1.002	Disminución de Equipo de Cómputo y Tecnolog	AUX	DEL	NO PERMITE NADA	RESULTADOS
551.8.2.000	Disminución de Mobiliario y Equipo Educacional	TOT,	DEL	NO PERMITE NADA	RESULTADOS
551.8.2.001	Disminución de Mobiliario y Equipo Educaciona	AUX	DEL	NO PERMITE NADA	RESULTADOS



COLEGIO DE BACHILLERES DEL ESTADO DE QUERÉTARO

REPORTE DE CUENTAS CONTABLES

CuentasID	Descripción	T. C	Nat	Per. Transf.	Clasificación
551.8.4.000	Disminución de Equipo de Transporte	TOT.	DEL	NO PERMITE NADA	RESULTADOS
551.8.4.001	Disminución de Equipo de Transporte	AUX	DEL	NO PERMITE NADA	RESULTADOS
551.8.6.000	Disminución de Maquinaria y Equipo y Herramientas	TOT.	DEL	NO PERMITE NADA	RESULTADOS
551.8.6.001	Disminución de Maquinaria y Equipo	AUX	DEL	NO PERMITE NADA	RESULTADOS
552.0.0.000	Provisiones	TOT.	DEL	NO PERMITE NADA	RESULTADOS
552.1.0.000	Provisiones de Pasivos a Corto Plazo	AUX	DEL	NO PERMITE NADA	RESULTADOS
553.0.0.000	Disminución de Inventarios	TOT.	DEL	NO PERMITE NADA	RESULTADOS
553.1.0.000	Disminución de Inventarios de Mercancías para Venta	AUX	DEL	NO PERMITE NADA	RESULTADOS
554.0.0.000	Aumento por Insuficiencia de Estimaciones por Pérdidas	TOT.	DEL	NO PERMITE NADA	RESULTADOS
554.1.0.000	Aumento por Insuficiencia de Estimaciones por Pérdidas	AUX	DEL	NO PERMITE NADA	RESULTADOS
555.0.0.000	Aumento por Insuficiencia de Provisiones	TOT.	DEL	NO PERMITE NADA	RESULTADOS
555.1.0.000	Aumento por Insuficiencia de Provisiones	AUX	DEL	NO PERMITE NADA	RESULTADOS
559.0.0.000	Otros Gastos	TOT.	DEL	SI PERMITE AUMENTO	RESULTADOS
559.9.0.000	Otros Gastos Varios	TOT.	DEL	SI PERMITE AUMENTO	RESULTADOS
559.9.0.100	Mobiliario y Equipo de Administración	TOT.	DEL	SI PERMITE AUMENTO	RESULTADOS
559.9.0.101	Mobiliario de Oficina Propio	AUX	DEL	SI PERMITE AUMENTO	RESULTADOS
559.9.0.102	Mobiliario de Oficina Donado	AUX	DEL	SI PERMITE AUMENTO	RESULTADOS
559.9.0.106	Equipo Didáctico Propio	AUX	DEL	SI PERMITE AUMENTO	RESULTADOS
559.9.0.107	Equipo Didáctico Donado	AUX	DEL	SI PERMITE AUMENTO	RESULTADOS
559.9.0.110	Equipo de Transporte	AUX	DEL	SI PERMITE AUMENTO	RESULTADOS
559.9.0.120	Bienes Inmuebles	TOT.	DEL	SI PERMITE AUMENTO	RESULTADOS
559.9.0.121	Terreno Donado	AUX	DEL	SI PERMITE AUMENTO	RESULTADOS
559.9.0.130	Mobiliario y Equipo No Capitalizable	TOT.	DEL	SI PERMITE AUMENTO	RESULTADOS
559.9.0.131	Mobiliario de Oficina No Capitalizable Propio	AUX	DEL	SI PERMITE AUMENTO	RESULTADOS
559.9.0.132	Mobiliario de Oficina No Capitalizable Donado	AUX	DEL	SI PERMITE AUMENTO	RESULTADOS
559.9.0.135	Equipo Educativo No Capitalizable Propio	AUX	DEL	SI PERMITE AUMENTO	RESULTADOS
559.9.0.136	Equipo Educativo No Capitalizable Donado	AUX	DEL	SI PERMITE AUMENTO	RESULTADOS
559.9.0.139	Otros Gastos y Materiales Donado	AUX	DEL	SI PERMITE AUMENTO	RESULTADOS
559.9.0.146	Equipamiento por Programas	AUX	DEL	SI PERMITE AUMENTO	RESULTADOS
559.9.0.147	Equipo por Infraestructura No Capitalizable	AUX	DEL	SI PERMITE AUMENTO	RESULTADOS
559.9.0.148	Otros Gastos por Infraestructura	AUX	DEL	SI PERMITE AUMENTO	RESULTADOS
559.9.0.503	Bienes Informáticos Propio	AUX	DEL	SI PERMITE AUMENTO	RESULTADOS
559.9.0.504	Bienes Informáticos Donado	AUX	DEL	SI PERMITE AUMENTO	RESULTADOS
559.9.0.533	Bienes Informáticos No Capitalizable Propio	AUX	DEL	SI PERMITE AUMENTO	RESULTADOS
559.9.0.534	Bienes Informáticos No Capitalizable Donado	AUX	DEL	SI PERMITE AUMENTO	RESULTADOS
559.9.0.708	Maquinaria y Equipo Propio	AUX	DEL	SI PERMITE AUMENTO	RESULTADOS
559.9.0.709	Maquinaria y Equipo Donado	AUX	DEL	SI PERMITE AUMENTO	RESULTADOS
559.9.0.737	Maquinaria y Equipo No Capitalizable Propio	AUX	DEL	SI PERMITE AUMENTO	RESULTADOS
559.9.0.738	Maquinaria y Equipo Donado	AUX	DEL	SI PERMITE AUMENTO	RESULTADOS
559.9.0.740	Obra Pública en Bienes Propios	TOT.	DEL	SI PERMITE AUMENTO	RESULTADOS
559.9.0.745	Inmuebles de Programas y Convenios	AUX	DEL	SI PERMITE AUMENTO	RESULTADOS
559.9.0.924	Edificios Propio	AUX	DEL	SI PERMITE AUMENTO	RESULTADOS
559.9.0.925	Edificios Donado	AUX	DEL	SI PERMITE AUMENTO	RESULTADOS
INVERSIÓN PÚBLICA					
561.0.0.000	Inversión Pública no Capitalizable	TOT.	DEL	NO PERMITE NADA	RESULTADOS
561.1.0.000	Construcción en Bienes no Capitalizable	AUX	DEL	NO PERMITE NADA	RESULTADOS
RESUMEN DE INGRESOS Y GASTOS					
610.0.0.000	Resumen de Ingresos y Gastos	AUX	DEL	SI PERMITE AUMENTO	RESULTADOS
AHORRO DE LA GESTIÓN					
620.0.0.000	Ahorro de la Gestión	AUX	DEL	SI PERMITE AUMENTO	RESULTADOS
DESAHORRO DE LA GESTIÓN					
630.0.0.000	Desahorro de la Gestión	AUX	DEL	SI PERMITE AUMENTO	RESULTADOS
VALORES					



COLEGIO DE BACHILLERES DEL ESTADO DE QUERÉTARO

REPORTE DE CUENTAS CONTABLES

CuentaID	Descripción	T. C	Nat	Per. Transf.	Clasificación
711.0.0.000	Valores en Custodia	AUX	DEL	NO PERMITE NADA	ORDEN
EMISIÓN DE OBLIGACIONES					
721.0.0.000	Autorización para la Emisión de Bonos, Títulos y V	AUX	DEL	NO PERMITE NADA	ORDEN
AVALES Y GARANTÍAS					
731.0.0.000	Avales Autorizados	AUX	DEL	NO PERMITE NADA	ORDEN
JUICIOS					
741.0.0.000	Demandas Judicial en Proceso de Resolución	AUX	DEL	NO PERMITE NADA	ORDEN
INVERSIÓN MEDIANTE PROYECTOS PARA PRESTACIÓN DE SERVICIOS (PPS) Y SIMILARES					
751.0.0.000	Inversión Pública	TOT.	DEL	NO PERMITE NADA	ORDEN
751.0.0.100	Contratos para Inversión Pública Deudora	TOT.	DEL	NO PERMITE NADA	ORDEN
751.0.0.101	Economías ODES Ant.03	AUX	DEL	NO PERMITE NADA	ORDEN
751.0.0.102	Programa Peso por Peso 2004	AUX	DEL	NO PERMITE NADA	ORDEN
751.0.0.103	Sistema de Información	AUX	DEL	NO PERMITE NADA	ORDEN
751.0.0.104	Programa Peso por Peso 2003	AUX	DEL	NO PERMITE NADA	ORDEN
751.0.0.105	Programa Peso por Peso 2005	AUX	DEL	NO PERMITE NADA	ORDEN
751.0.0.106	Programa Peso por Peso 2006	AUX	DEL	NO PERMITE NADA	ORDEN
751.0.0.107	Programa Obra 2007 Recurso Propio	AUX	DEL	NO PERMITE NADA	ORDEN
751.0.0.108	Programa de Colaboración con Municipios 2007	AUX	DEL	NO PERMITE NADA	ORDEN
751.0.0.109	Programa PIEMS 2007	AUX	DEL	NO PERMITE NADA	ORDEN
751.0.0.110	Programa Obra 2008 Recurso Propio	AUX	DEL	NO PERMITE NADA	ORDEN
751.0.0.111	Programa Infraestructura PIEMS2008	AUX	DEL	NO PERMITE NADA	ORDEN
751.0.0.112	Fondo de Inovación 2008	AUX	DEL	NO PERMITE NADA	ORDEN
751.0.0.113	Programa Convenio CAPCEQ P13	AUX	DEL	NO PERMITE NADA	ORDEN
751.0.0.114	Necesidades Prioritarias de Infraestructura	AUX	DEL	NO PERMITE NADA	ORDEN
751.0.0.115	Programa Infraestructura PIEMS 2009	AUX	DEL	NO PERMITE NADA	ORDEN
751.0.0.116	Programa Infraestructura PIEMS 2010	AUX	DEL	NO PERMITE NADA	ORDEN
751.0.0.118	Programa Convenio con Municipios Colon y San	AUX	DEL	NO PERMITE NADA	ORDEN
751.0.0.120	Apoyo Bienes Muebles No Capitalizable Donado	AUX	DEL	NO PERMITE NADA	ORDEN
751.0.0.121	Apoyo por Otros Gastos Recibidos por Donación	AUX	DEL	NO PERMITE NADA	ORDEN
751.0.0.123	Programa PIEMS 2011	AUX	DEL	NO PERMITE NADA	ORDEN
751.0.0.124	Programa Sistema Nacional de Bachillerato 2011	AUX	DEL	NO PERMITE NADA	ORDEN
751.0.0.125	Programa PIEMS 2012	AUX	DEL	NO PERMITE NADA	ORDEN
751.0.0.126	Programa Sistema Nacional de Bachillerato 2012	AUX	DEL	NO PERMITE NADA	ORDEN
751.0.0.127	Programa de Obra con Municipios 2013	AUX	DEL	NO PERMITE NADA	ORDEN
751.0.0.128	Programa Obra Estado Municipios 2013	AUX	DEL	NO PERMITE NADA	ORDEN
751.0.0.129	Programa de Obra JD/01/02/2013 y JD/02/04/201	AUX	DEL	NO PERMITE NADA	ORDEN
751.0.0.130	Programa de Obra SEMS-Querétaro/2013	AUX	DEL	NO PERMITE NADA	ORDEN
751.0.0.131	Programa Fondo de Aportaciones Múltiples 2014	AUX	DEL	NO PERMITE NADA	ORDEN
751.0.0.132	Programa SEMS-Edo/2013	AUX	DEL	NO PERMITE NADA	ORDEN
751.0.0.133	Acuerdo de Junta Directiva JD/03/03/2015	AUX	DEL	NO PERMITE NADA	ORDEN
751.0.0.200	Otras Cuentas de Orden Deudora	TOT.	DEL	NO PERMITE NADA	ORDEN
751.0.0.201	Control de Inventario por Pieza	AUX	DEL	NO PERMITE NADA	ORDEN
751.0.0.202	Cuenta Control Infonavit	AUX	DEL	NO PERMITE NADA	ORDEN
751.0.0.203	Mobiliario y Equipo Bachillerato Abierto	AUX	DEL	NO PERMITE NADA	ORDEN
751.0.0.204	Provisión Prima de Antigüedad	AUX	DEL	NO PERMITE NADA	ORDEN
751.0.0.205	Provisión de Pasivos Contingentes	AUX	DEL	NO PERMITE NADA	ORDEN
751.0.0.500	Equipo Donado no Capitalizable	TOT.	DEL	NO PERMITE NADA	ORDEN
751.0.0.501	Equipo de Oficina Donado No Capitalizable	AUX	DEL	NO PERMITE NADA	ORDEN
751.0.0.502	Equipo de Cómputo Donado No Capitalizable	AUX	DEL	NO PERMITE NADA	ORDEN
751.0.0.503	Equipo Didáctico Donado No. Capitalizable	AUX	DEL	NO PERMITE NADA	ORDEN
751.0.0.504	Maquinaria y Equipo Donado No Capitalizable	AUX	DEL	NO PERMITE NADA	ORDEN
751.0.0.505	Otros Materiales y Gastos Donado	AUX	DEL	NO PERMITE NADA	ORDEN
751.0.0.506	Equipo No Capitalizable de Programas	AUX	DEL	NO PERMITE NADA	ORDEN



COLEGIO DE BACHILLERES DEL ESTADO DE QUERÉTARO

REPORTE DE CUENTAS CONTABLES

CuentaID	Descripción	T. C	Nat	Per. Transf.	Clasificación
751.0.0.507	Otros Gastos Programas	AUX	DEL	NO PERMITE NADA	ORDEN
751.1.0.000	Contratos para Inversión Mediante Proyectos para	TOT.	DEL	NO PERMITE NADA	ORDEN
751.1.0.100	Contratos para Inversión	TOT.	DEL	NO PERMITE NADA	ORDEN
751.1.0.101	Fondo de Innovación 2008	AUX	DEL	NO PERMITE NADA	ORDEN
751.1.0.102	Necesidades Prioritarias de Infraestructura	AUX	DEL	NO PERMITE NADA	ORDEN
751.1.0.103	Programa PIEMS 2009	AUX	DEL	NO PERMITE NADA	ORDEN
751.1.0.104	Programa Infraestructura PIEMS 2010	AUX	DEL	NO PERMITE NADA	ORDEN
751.1.0.105	Programa Infraestructura PIEMS 2011	AUX	DEL	NO PERMITE NADA	ORDEN
751.1.0.106	Programa Sistema Nacional de Bachillerato 2011	AUX	DEL	NO PERMITE NADA	ORDEN
751.1.0.107	Programa PIEMS 2012	AUX	DEL	NO PERMITE NADA	ORDEN
751.1.0.108	Programa Sistema Nacional de Bachillerato 2012	AUX	DEL	NO PERMITE NADA	ORDEN
751.1.0.109	Programa de Obra con Municipios 2013	AUX	DEL	NO PERMITE NADA	ORDEN
751.1.0.110	Programa de Obra Estado-Cobaq 2013	AUX	DEL	NO PERMITE NADA	ORDEN
751.1.0.111	Programa de Obra SEMS-Querétaro 2013	AUX	DEL	NO PERMITE NADA	ORDEN
751.1.0.112	Fondo de Aportaciones FAM 2014	AUX	DEL	NO PERMITE NADA	ORDEN
751.1.0.113	Programa de Obra SEMS-Estado 2013	AUX	DEL	NO PERMITE NADA	ORDEN
751.1.0.114	Programa AJD JD/03/03/2013	AUX	DEL	NO PERMITE NADA	ORDEN
751.1.0.115	Fondo Aportaciones Múltiples FAM 2015	AUX	DEL	NO PERMITE NADA	ORDEN
751.1.0.116	Programa INIFED Escuelas al Cien 2016	AUX	DEL	NO PERMITE NADA	ORDEN
751.1.0.117	Programa Fondo de Aportaciones Múltiples FAM	AUX	DEL	NO PERMITE NADA	ORDEN
751.1.0.118	Convenio FCIIEMS 2016	AUX	DEL	NO PERMITE NADA	ORDEN
751.1.0.119	Programa INIFED Escuelas al Cien 2015	AUX	DEL	NO PERMITE NADA	ORDEN
751.1.0.120	Programa Remanente FAM 2016	AUX	DEL	NO PERMITE NADA	ORDEN
751.1.0.121	Programa Escuelas al Cien 2017	AUX	DEL	NO PERMITE NADA	ORDEN
751.1.0.122	Programa FAM 2017	AUX	DEL	NO PERMITE NADA	ORDEN
751.1.0.123	Programa Remanentes FAM 2017	AUX	DEL	NO PERMITE NADA	ORDEN
751.1.0.124	Fondo Aportaciones Múltiples 2018 (FAM)	AUX	DEL	NO PERMITE NADA	ORDEN
751.1.0.125	Fondo Aportaciones Múltiples 2019 (FAM)	AUX	DEL	NO PERMITE NADA	ORDEN
751.1.0.126	Fondo Aportaciones Múltiples 2020 (FAM)	AUX	DEL	NO PERMITE NADA	ORDEN
751.1.0.127	Remanentes del Fondo Aportaciones Múltiples 2	AUX	DEL	NO PERMITE NADA	ORDEN
751.1.0.200	Otras Cuentas de Orden	TOT.	DEL	NO PERMITE NADA	ORDEN
751.1.0.201	Control de Inventarios por Pieza	AUX	DEL	NO PERMITE NADA	ORDEN
751.1.0.202	Cuenta Control Infonavit	AUX	DEL	NO PERMITE NADA	ORDEN
751.1.0.203	Mobiliario y Equipo Bachillerato Abierto	AUX	DEL	NO PERMITE NADA	ORDEN
751.1.0.204	Prima de Antigüedad	AUX	DEL	NO PERMITE NADA	ORDEN
751.1.0.205	Provisión de Pasivos Laborales Contingentes	AUX	DEL	NO PERMITE NADA	ORDEN
751.1.0.206	Registro de Predios Valor Catastral	AUX	DEL	NO PERMITE NADA	ORDEN
751.1.0.207	Contingencia por Reivindicación de Predios	AUX	DEL	NO PERMITE NADA	ORDEN
751.1.0.500	Equipo No Capitalizable Donado	TOT.	DEL	NO PERMITE NADA	ORDEN
751.1.0.501	Equipo de Oficina No Capitalizable Donado	AUX	DEL	NO PERMITE NADA	ORDEN
751.1.0.502	Equipo de Cómputo No Capitalizable Donado	AUX	DEL	NO PERMITE NADA	ORDEN
751.1.0.503	Equipo Didáctico No Capitalizable Donado	AUX	DEL	NO PERMITE NADA	ORDEN
751.1.0.504	Maquinaria y Equipo No Capitalizable Donado	AUX	DEL	NO PERMITE NADA	ORDEN
751.1.0.505	Otros Materiales Donados	AUX	DEL	NO PERMITE NADA	ORDEN
751.1.0.506	Equipo de Programas No Capitalizable	AUX	DEL	NO PERMITE NADA	ORDEN
751.1.0.507	Otros Gastos de Programas	AUX	DEL	NO PERMITE NADA	ORDEN
751.1.0.508	Mantenimiento de Instalaciones	AUX	DEL	NO PERMITE NADA	ORDEN
752.0.0.000	Inversión Pública Contratada Mediante Proyectos p	TOT.	ACF	NO PERMITE NADA	ORDEN
752.0.0.100	Inversión Pública Contratada	TOT.	ACF	NO PERMITE NADA	ORDEN
752.0.0.101	Infraestructura Aplicada 03	AUX	ACF	NO PERMITE NADA	ORDEN
752.0.0.102	Programa Peso por Peso 2004	AUX	ACF	NO PERMITE NADA	ORDEN
752.0.0.103	Aplicación Sistema de Información	AUX	ACF	NO PERMITE NADA	ORDEN
752.0.0.104	Programa Peso por Peso 2003	AUX	ACF	NO PERMITE NADA	ORDEN
752.0.0.105	Programa Peso por Peso 2005	AUX	ACF	NO PERMITE NADA	ORDEN



COLEGIO DE BACHILLERES DEL ESTADO DE QUERÉTARO

REPORTE DE CUENTAS CONTABLES

CuentaID	Descripción	T. C	Nat	Per. Transf.	Clasificación
752.0.0.106	Programa Peso por Peso 2006	AUX	ACF	NO PERMITE NADA	ORDEN
752.0.0.107	Programa de Obra 2007 Recurso Propio	AUX	ACF	NO PERMITE NADA	ORDEN
752.0.0.108	Programa de Obra PIEMS 2007	AUX	ACF	NO PERMITE NADA	ORDEN
752.0.0.109	Programa PIEMS 2007	AUX	ACF	NO PERMITE NADA	ORDEN
752.0.0.110	Programa PIEMS 2008	AUX	ACF	NO PERMITE NADA	ORDEN
752.0.0.111	Programa Infraestructura PIEMS 2008	AUX	ACF	NO PERMITE NADA	ORDEN
752.0.0.112	Fondo de Inovación 2008	AUX	ACF	NO PERMITE NADA	ORDEN
752.0.0.113	Aplicación Necesidades Prioritarias de Infraestructura	AUX	ACF	NO PERMITE NADA	ORDEN
752.0.0.114	Programa Infraestructura PIEMS 2009	AUX	ACF	NO PERMITE NADA	ORDEN
752.0.0.115	Programa Infraestructura PIEMS 2010	AUX	ACF	NO PERMITE NADA	ORDEN
752.0.0.116	Obra	AUX	ACF	NO PERMITE NADA	ORDEN
752.0.0.117	Aplic. Prog. Colab. con Municipios 2007	AUX	ACF	NO PERMITE NADA	ORDEN
752.0.0.118	Aplic. Prog. Convenio con Municipios de Colon y	AUX	ACF	NO PERMITE NADA	ORDEN
752.0.0.120	Recepción de Bienes No Capitalizables por Donación	AUX	ACF	NO PERMITE NADA	ORDEN
752.0.0.121	Recepción de Otros Gastos Recibidos por Donación	AUX	ACF	NO PERMITE NADA	ORDEN
752.0.0.123	Aplicación Programa PIEMS 2011	AUX	ACF	NO PERMITE NADA	ORDEN
752.0.0.124	Aplicación Programa Sistema Nacional de Bachillerato	AUX	ACF	NO PERMITE NADA	ORDEN
752.0.0.125	Programa PIEMS 2012	AUX	ACF	NO PERMITE NADA	ORDEN
752.0.0.126	Programa Sistema Nacional de Bachillerato 2012	AUX	ACF	NO PERMITE NADA	ORDEN
752.0.0.127	Programa de Obra con Municipios 2013	AUX	ACF	NO PERMITE NADA	ORDEN
752.0.0.128	Programa Obra Estado Municipios 2013	AUX	ACF	NO PERMITE NADA	ORDEN
752.0.0.129	Aplicación Programa de Obra JD/01/02/2013 Y JC	AUX	ACF	NO PERMITE NADA	ORDEN
752.0.0.130	Programa de Obra SEMS-Querétaro/2013	AUX	ACF	NO PERMITE NADA	ORDEN
752.0.0.131	Programa Fondo de Aportaciones Múltiples 2014	AUX	ACF	NO PERMITE NADA	ORDEN
752.0.0.132	Programa SEMS-Edo/2013	AUX	ACF	NO PERMITE NADA	ORDEN
752.0.0.133	Acuerdo de Junta Directiva JD/03/03/2015	AUX	ACF	NO PERMITE NADA	ORDEN
752.0.0.200	Otras Cuentas de Orden	TOT.	ACF	SI PERMITE AUMENTO	ORDEN
752.0.0.201	Control de Inventario por Pieza	AUX	ACF	SI PERMITE AUMENTO	ORDEN
752.0.0.202	Cuenta Control Infonavit	AUX	ACF	SI PERMITE AUMENTO	ORDEN
752.0.0.203	Mobiliario y Equipo Bachillerato Abierto	AUX	ACF	SI PERMITE AUMENTO	ORDEN
752.0.0.204	Provisión Prima de Antigüedad	AUX	ACF	SI PERMITE AUMENTO	ORDEN
752.0.0.205	Provisión de Pasivos Contingentes	AUX	ACF	NO PERMITE NADA	ORDEN
752.0.0.300	Cafetería	TOT.	ACF	SI PERMITE AUMENTO	ORDEN
752.0.0.500	Equipo No Capitalizable Donado	TOT.	ACF	PERMITE TRANSFERENCIA	ORDEN
752.0.0.501	Equipo de Oficina Donado No Capitalizable	AUX	ACF	PERMITE TRANSFERENCIA	ORDEN
752.0.0.502	Equipo de Cómputo Donado No Capitalizable	AUX	ACF	PERMITE TRANSFERENCIA	ORDEN
752.0.0.503	Equipo Didáctico Donado No Capitalizable	AUX	ACF	PERMITE TRANSFERENCIA	ORDEN
752.0.0.504	Maquinaria y Equipo Donado No Capitalizable	AUX	ACF	PERMITE TRANSFERENCIA	ORDEN
752.0.0.505	Otros Materiales y Gastos Donado	AUX	ACF	PERMITE TRANSFERENCIA	ORDEN
752.0.0.506	Equipo No Capitalizable de Programas	AUX	ACF	NO PERMITE NADA	ORDEN
752.0.0.507	Otros Gastos Programas	AUX	ACF	PERMITE TRANSFERENCIA	ORDEN
752.1.0.000	Inversión Pública Contratada Mediante Proyectos	TOT.	ACF	NO PERMITE NADA	ORDEN
752.1.0.100	Contratos de Inversión	TOT.	ACF	NO PERMITE NADA	ORDEN
752.1.0.101	Fondo de Innovación 2008	AUX	ACF	NO PERMITE NADA	ORDEN
752.1.0.102	Necesidades Prioritarias de Infraestructura	AUX	ACF	NO PERMITE NADA	ORDEN
752.1.0.103	Programa PIEMS 2009	AUX	ACF	NO PERMITE NADA	ORDEN
752.1.0.104	Programa Infraestructura PIEMS 2010	AUX	ACF	NO PERMITE NADA	ORDEN
752.1.0.105	Programa Infraestructura PIEMS 2011	AUX	ACF	NO PERMITE NADA	ORDEN
752.1.0.106	Programa Sistema Nacional de Bachillerato 2011	AUX	ACF	NO PERMITE NADA	ORDEN
752.1.0.107	Programa PIEMS 2012	AUX	ACF	NO PERMITE NADA	ORDEN
752.1.0.108	Programa Sistema Nacional de Bachillerato 2012	AUX	ACF	NO PERMITE NADA	ORDEN
752.1.0.109	Programa de Obra con Municipios 2013	AUX	ACF	NO PERMITE NADA	ORDEN
752.1.0.110	Programa de Obra Estado-Cobaq 2013	AUX	ACF	NO PERMITE NADA	ORDEN
752.1.0.111	Programa de Obra SEMS-Querétaro 2013	AUX	ACF	NO PERMITE NADA	ORDEN



COLEGIO DE BACHILLERES DEL ESTADO DE QUERÉTARO

REPORTE DE CUENTAS CONTABLES

CuentaID	Descripción	T. C	Nat	Per. Transf.	Clasificación
752.1.0.112	Fondo de Aportaciones FAM 2014	AUX	ACF	NO PERMITE NADA	ORDEN
752.1.0.113	Programa de Obra SEMS-Estado 2013	AUX	ACF	NO PERMITE NADA	ORDEN
752.1.0.114	Programa AJD JD/03/03/2013	AUX	ACF	NO PERMITE NADA	ORDEN
752.1.0.115	Fondo Aportaciones Múltiples FAM 2015	AUX	ACF	NO PERMITE NADA	ORDEN
752.1.0.116	Programa INIFED Escuelas al Cien 2016	AUX	ACF	NO PERMITE NADA	ORDEN
752.1.0.117	Programa Fondo de Aportaciones Múltiples FAM	AUX	ACF	NO PERMITE NADA	ORDEN
752.1.0.118	Convenio FCIEMS 2016	AUX	ACF	NO PERMITE NADA	ORDEN
752.1.0.119	Programa INIFED Escuelas al Cien 2015	AUX	ACF	NO PERMITE NADA	ORDEN
752.1.0.120	Programa Remanente FAM 2016	AUX	ACF	NO PERMITE NADA	ORDEN
752.1.0.121	Programa Escuelas al Cien 2017	AUX	ACF	NO PERMITE NADA	ORDEN
752.1.0.122	Programa FAM 2017	AUX	ACF	NO PERMITE NADA	ORDEN
752.1.0.123	Programa Remanentes FAM 2017	AUX	ACF	NO PERMITE NADA	ORDEN
752.1.0.124	Fondo Aportaciones Múltiples 2018 (FAM)	AUX	ACF	NO PERMITE NADA	ORDEN
752.1.0.125	Fondo Aportaciones Múltiples (FAM) 2019	AUX	ACF	NO PERMITE NADA	ORDEN
752.1.0.126	Fondo Aportaciones Múltiples (FAM) 2020	AUX	ACF	NO PERMITE NADA	ORDEN
752.1.0.127	Remanentes del Fondo Aportaciones Múltiples (FAM)	AUX	ACF	NO PERMITE NADA	ORDEN
752.1.0.200	Otras Cuentas de Orden	TOT.	ACF	NO PERMITE NADA	ORDEN
752.1.0.201	Control de Inventarios por Pieza	AUX	ACF	NO PERMITE NADA	ORDEN
752.1.0.202	Cuenta Control Infonavit	AUX	ACF	NO PERMITE NADA	ORDEN
752.1.0.203	Mobiliario y Equipo Bachillerato Abierto	AUX	ACF	NO PERMITE NADA	ORDEN
752.1.0.204	Prima de Antigüedad	AUX	ACF	NO PERMITE NADA	ORDEN
752.1.0.205	Provisión de Pasivos Laborales Contingentes	AUX	ACF	NO PERMITE NADA	ORDEN
752.1.0.206	Registro de Predios Valor Catastral	AUX	ACF	NO PERMITE NADA	ORDEN
752.1.0.207	Contingencia por Reivindicación de Predios	AUX	ACF	NO PERMITE NADA	ORDEN
752.1.0.500	Equipo No Capitalizable Donado	TOT.	ACF	NO PERMITE NADA	ORDEN
752.1.0.501	Equipo de Oficina No Capitalizable Donado	AUX	ACF	NO PERMITE NADA	ORDEN
752.1.0.502	Equipo de Cómputo No Capitalizable Donado	AUX	ACF	NO PERMITE NADA	ORDEN
752.1.0.503	Equipo Didáctico No Capitalizable Donado	AUX	ACF	NO PERMITE NADA	ORDEN
752.1.0.504	Maquinaria y Equipo No Capitalizable Donado	AUX	ACF	NO PERMITE NADA	ORDEN
752.1.0.505	Otros Materiales Donados	AUX	ACF	NO PERMITE NADA	ORDEN
752.1.0.506	Equipo de Programas No Capitalizable	AUX	ACF	NO PERMITE NADA	ORDEN
752.1.0.507	Otros Gastos de Programas	AUX	ACF	NO PERMITE NADA	ORDEN
752.1.0.508	Instalaciones en Mantenimiento	AUX	ACF	NO PERMITE NADA	ORDEN
BIENES EN CONCESIONADOS O EN COMODATO					
761.0.0.000	Bienes Bajo Contrato en Concesión	AUX	DEL	NO PERMITE NADA	ORDEN
LEY DE INGRESOS					
811.0.0.000	Ley de Ingresos Estimada	AUX	DEL	SI PERMITE AUMENTO	ORDEN
812.0.0.000	Ley de Ingresos por Ejecutar	AUX	ACF	SI PERMITE AUMENTO	ORDEN
813.0.0.000	Modificaciones a la Ley de Ingresos Estimada	AUX	DEL	NO PERMITE NADA	ORDEN
814.0.0.000	Ley de Ingresos Devengada	AUX	ACF	SI PERMITE AUMENTO	ORDEN
815.0.0.000	Ley de Ingresos Recaudada	AUX	ACF	SI PERMITE AUMENTO	ORDEN
PRESUPUESTO DE EGRESOS					
821.0.0.000	Presupuesto de Egresos Aprobado	AUX	ACF	SI PERMITE AUMENTO	ORDEN
822.0.0.000	Presupuesto de Egresos por Ejecutar	AUX	DEL	SI PERMITE AUMENTO	ORDEN
823.0.0.000	Modificaciones al Presupuesto de Egresos Aprobado	AUX	ACF	SI PERMITE AUMENTO	ORDEN
824.0.0.000	Presupuesto de Egresos Comprometido	AUX	DEL	SI PERMITE AUMENTO	ORDEN
825.0.0.000	Presupuesto de Egresos Devengado	AUX	DEL	PERMITE TRANSFERENCIA	ORDEN
826.0.0.000	Presupuesto de Egresos Ejercido	AUX	DEL	SI PERMITE AUMENTO	ORDEN
827.0.0.000	Presupuesto de Egresos Pagado	AUX	DEL	SI PERMITE AUMENTO	ORDEN
CUENTAS DE CIERRE PRESUPUESTARIO					
930.0.0.000	Adeudos de Ejercicios Fiscales Anteriores	AUX	DEL	NO PERMITE NADA	ORDEN
SUPERÁVIT FINANCIERO					
910.0.0.000	Superávit Financiero	AUX	DEL	SI PERMITE AUMENTO	ORDEN



COLEGIO DE BACHILLERES DEL ESTADO DE QUERÉTARO

REPORTE DE CUENTAS CONTABLES

CuentaID	Descripción	T. C	Nat	Per. Transf.	Clasificación
DÉFICIT FINANCIERO					
920.0.0.000	Déficit Financiero	AUX	ACF	SI PERMITE AUMENTO	ORDEN

COLEGIO DE BACHILLERES DEL ESTADO QUERETARO
TABULADOR DE REMUNERACIONES 2020


Plaza	Plazas por nivel	Remuneración Mensual Bruta					
		Sueldo		Ordinaria		Extraordinaria	
		Mínimo	Máximo	Mínimo	Máximo	Mínimo	Máximo
		De	Hasta	De	Hasta	De	Hasta
ANALISTA TECNICO	4	\$12,606.00	\$13,506.00	\$6,610.00	\$17,776.00	\$0.00	\$0.00
AUX. RESP. DEL CENTRO "A"	2	\$12,958.00	\$13,347.00	\$5,967.00	\$10,375.00	\$0.00	\$0.00
AUX. RESP. DEL CENTRO "C"	20	\$13,347.00	\$15,861.00	\$5,500.00	\$15,331.00	\$0.00	\$0.00
AUXILIAR ADMINISTRATIVO	8	\$10,727.00	\$11,627.00	\$5,406.00	\$16,219.00	\$0.00	\$0.00
AUXILIAR DE BIBLIOTECA	36	\$8,561.00	\$11,151.00	\$4,082.00	\$18,010.00	\$0.00	\$0.00
CHOFER	2	\$10,115.00	\$11,015.00	\$5,317.00	\$14,443.00	\$0.00	\$0.00
CONTRALOR INTERNO "A"	1	\$23,667.00	\$24,378.00	\$44,756.00	\$44,960.00	\$0.00	\$0.00
COORDINADOR DE ZONA (CADEREYTA)	1	\$37,029.00	\$38,140.00	\$17,920.00	\$32,954.00	\$0.00	\$0.00
COORDINADOR DE ZONA (JALPAN)	1	\$37,029.00	\$38,140.00	\$17,332.00	\$27,951.00	\$0.00	\$0.00
COORDINADOR DE ZONA (SAN JUAN DEL RIO)	1	\$37,029.00	\$38,140.00	\$17,430.00	\$28,785.00	\$0.00	\$0.00
DIRECTOR DE AREA	9	\$22,104.00	\$22,767.00	\$39,709.00	\$58,700.00	\$0.00	\$0.00
DIRECTOR DE PLANTEL "A"	12	\$27,794.00	\$26,871.00	\$9,835.00	\$33,984.00	\$0.00	\$0.00
DIRECTOR DE PLANTEL "B"	8	\$23,083.00	\$26,871.00	\$10,451.00	\$40,602.00	\$0.00	\$0.00
DIRECTOR DE PLANTEL "C"	14	\$25,370.00	\$28,384.00	\$11,272.00	\$50,801.00	\$0.00	\$0.00
DIRECTOR GENERAL	1	\$24,997.00	\$24,997.00	\$82,676.00	\$85,087.00	\$0.00	\$0.00
ENC.SALA DE COMPUTO "C"	20	\$13,348.00	\$13,348.00	\$5,813.00	\$11,701.00	\$0.00	\$0.00
ENCARGADO DE ORDEN	70	\$8,684.00	\$12,545.00	\$4,042.00	\$19,919.00	\$0.00	\$0.00
INGENIERO EN SISTEMAS	5	\$13,654.00	\$18,859.00	\$6,133.00	\$28,092.00	\$0.00	\$0.00
INTENDENTE	83	\$8,361.00	\$11,016.00	\$3,755.00	\$17,035.00	\$0.00	\$0.00
JEFE DE DEPARTAMENTO	24	\$19,587.00	\$24,378.00	\$9,124.00	\$52,037.00	\$0.00	\$0.00
JEFE DE MATERIA	3	\$15,560.00	\$16,410.00	\$10,371.00	\$37,193.00	\$0.00	\$0.00
JEFE DE OFICINA	67	\$12,073.00	\$17,226.00	\$5,298.00	\$40,231.00	\$0.00	\$0.00
LABORATORISTA	28	\$8,683.00	\$12,543.00	\$4,131.00	\$28,929.00	\$0.00	\$0.00
OFICIAL DE SERVICIOS "C" (INTENDENTE)	21	\$8,361.00	\$11,016.00	\$4,003.00	\$11,928.00	\$0.00	\$0.00
PROF. ASIGNATURA CB (CBIII)		\$524.00	\$20,436.00	\$232.00	\$13,333.00	\$0.00	\$0.00
PROF. ASIGNATURA CB (EMSADIII)		\$524.00	\$20,436.00	\$579.00	\$15,332.00	\$0.00	\$0.00
PROF. ASIGNATURA CB/FT (CBIII)		\$524.00	\$20,436.00	\$242.00	\$9,063.00	\$0.00	\$0.00
PROF. ASIGNATURA CB/FT (EMSADIII)		\$524.00	\$20,436.00	\$1,156.00	\$8,474.00	\$0.00	\$0.00
PROF. ASIGNATURA CB/FU (CBIII)		\$524.00	\$20,436.00	\$237.00	\$8,996.00	\$0.00	\$0.00
PROF. ASIGNATURA CB/FU (EMSAD III)		\$524.00	\$20,436.00	\$1,329.00	\$8,035.00	\$0.00	\$0.00
PROF. ASIGNATURA CB/FV (CBIII)		\$524.00	\$20,436.00	\$258.00	\$9,061.00	\$0.00	\$0.00
PROF. ASIGNATURA CB/FV (EMSAD III)		\$524.00	\$20,436.00	\$1,329.00	\$8,474.00	\$0.00	\$0.00
PROFESOR ASIGNATURA "A" (CBIV)		\$602.00	\$23,478.00	\$279.00	\$41,185.00	\$0.00	\$0.00
PROFESOR ASIGNATURA "A" (EMSAD III)		\$524.00	\$20,436.00	\$1,778.00	\$19,591.00	\$0.00	\$0.00
PROFESOR ASIGNATURA CB/T.F. (CBIII)		\$524.00	\$20,436.00	\$235.00	\$8,530.00	\$0.00	\$0.00
PROFESOR ASIGNATURA CB/T.F. (EMSAD CBIII)		\$524.00	\$20,436.00	\$235.00	\$8,530.00	\$0.00	\$0.00
PROFESOR TITULAR "A" (CBIV)		\$602.00	\$23,478.00	\$4,085.00	\$18,935.00	\$0.00	\$0.00
PROFESOR TITULAR "A" 1/2TIEMPO		\$602.00	\$23,478.00	\$3,304.00	\$15,966.00	\$0.00	\$0.00
PROFESOR TITULAR "A" 3/4TIEMPO		\$602.00	\$23,478.00	\$3,689.00	\$30,655.00	\$0.00	\$0.00
PROFESOR TITULAR "A" T.COMP.		\$602.00	\$23,478.00	\$5,360.00	\$34,489.00	\$0.00	\$0.00
PROFESOR TITULAR "B" (CBIV)		\$681.00	\$27,240.00	\$3,217.00	\$27,412.00	\$0.00	\$0.00
PROFESOR TITULAR "B" 1/2TIEMPO		\$681.00	\$27,240.00	\$3,184.00	\$26,301.00	\$0.00	\$0.00
PROFESOR TITULAR "B" 3/4TIEMPO		\$681.00	\$27,240.00	\$2,325.00	\$35,610.00	\$0.00	\$0.00
PROFESOR TITULAR "B" T.COMP.		\$681.00	\$27,240.00	\$2,314.00	\$40,107.00	\$0.00	\$0.00
PROFESOR TITULAR "C" 1/2TIEMPO		\$762.00	\$30,480.00	\$3,528.00	\$28,474.00	\$0.00	\$0.00
PROFESOR TITULAR "C" 3/4TIEMPO		\$762.00	\$30,480.00	\$5,304.00	\$38,631.00	\$0.00	\$0.00
RESPONSABLE DE LABORATORIO TEC	31	\$14,554.00	\$18,859.00	\$6,178.00	\$25,172.00	\$0.00	\$0.00
RESPONSABLE DEL CENTRO "A"(DIR. DE PL. EMSAD "A")	1	\$20,180.00	\$20,785.00	\$9,151.00	\$12,331.00	\$0.00	\$0.00
RESPONSABLE DEL CENTRO "C" (DIR DE PL. EMSAD "C")	23	\$18,301.00	\$24,380.00	\$8,424.00	\$31,793.00	\$0.00	\$0.00
SECRETARIA DIR. DE PLANTEL	29	\$7,607.00	\$11,979.00	\$4,273.00	\$18,757.00	\$0.00	\$0.00
SECRETARIA DE DEPARTAMENTO	8	\$11,088.00	\$11,989.00	\$5,627.00	\$14,454.00	\$0.00	\$0.00
SECRETARIA DE DIRECTOR DE AREA	4	\$7,859.00	\$13,474.00	\$4,211.00	\$22,316.00	\$0.00	\$0.00
SECRETARIA DE DIRECTOR GENERAL	2	\$12,116.00	\$12,544.00	\$5,687.00	\$15,896.00	\$0.00	\$0.00
SECRETARIA SUBDIR. DE PLANTEL	26	\$9,122.00	\$11,500.00	\$4,164.00	\$18,173.00	\$0.00	\$0.00
SUBDIRECTOR DE PLANTEL "B"	6	\$23,243.00	\$23,903.00	\$10,831.00	\$35,478.00	\$0.00	\$0.00
SUBDIRECTOR DE PLANTEL "C"	27	\$23,243.00	\$25,439.00	\$10,300.00	\$42,843.00	\$0.00	\$0.00
TAQUIMECANOGRAFA	67	\$9,678.00	\$11,328.00	\$3,962.00	\$17,701.00	\$0.00	\$0.00
TECNICO	63	\$12,304.00	\$12,971.00	\$5,266.00	\$19,326.00	\$0.00	\$0.00
TECNICO DOCENTE "A" (CBIV)		\$602.00	\$23,478.00	\$291.00	\$35,380.00	\$0.00	\$0.00
TECNICO DOCENTE "A" (EMSAD III)		\$524.00	\$20,436.00	\$1,693.00	\$14,839.00	\$0.00	\$0.00
TECNICO ESPECIALIZADO	58	\$11,223.00	\$18,700.00	\$4,340.00	\$37,005.00	\$0.00	\$0.00
TIT. DE LA UNIDAD DE APOYO TEC. ENLACE CON DIR. GRAL.	1	\$22,767.00	\$22,767.00	\$32,178.00	\$34,374.00	\$0.00	\$0.00
TITULAR DE LA COORDINACIÓN DE BECAS	1	\$22,767.00	\$22,767.00	\$19,038.00	\$25,187.00	\$0.00	\$0.00
VIGILANTE	34	\$8,364.00	\$11,159.00	\$4,078.00	\$18,378.00	\$0.00	\$0.00
Total general	822						

NOTAS:

La integración del rango presupuestal en el presente tabulador no constituye una autorización presupuestal; para su aplicación, deberá observarse invariablemente lo señalado en el artículo 10 de la Ley

En apego al artículo 10 fracción II inciso a, de la Ley de Disciplina Financiera para las Entidades Federativas y Municipios, a continuación se informan las siguientes erogaciones anuales, inherentes a dichas remuneraciones:

Concepto	Monto
Obligaciones de seguridad social	94,715,704.00
Obligaciones de carácter fiscal (impuesto sobre nómina)	12,500,000.00


Lic. Juan Manuel Flores Cortés
Director de Recursos Humanos


M. en E. Claudia Isabel Martínez Romero
Jefe de Personal



COLEGIO DE BACHILLERES DEL ESTADO DE QUERÉTARO

www.cobaq.edu.mx

REFERENCIA 20

BALANZA DE COMPROBACIÓN DEL 01 DE ENERO AL 31 DE DICIEMBRE DE 2020

Cuenta	Nat	Saldo Inicial	Debe	Haber	Saldo Final
111.0.0.000 Efectivo y Equivalentes	D	42,604,802.79	9,606,725,252.30	9,558,555,251.50	90,774,803.59
111.1.0.000 Efectivo	D	156,000.00	-	-	156,000.00
111.1.2.000 Fondos Fijos de Caja	D	156,000.00	-	-	156,000.00
111.1.2.101 FondoFijo	D	156,000.00	-	-	156,000.00
111.2.0.000 Bancos/Tesorería	D	42,448,802.79	6,114,759,632.61	6,066,589,631.81	90,618,803.59
111.2.1.000 Bancos Moneda Nacional	D	42,448,802.79	6,114,759,632.61	6,066,589,631.81	90,618,803.59
111.2.1.101 Banorte 602790464 Recurso Propio	D	3,840,434.92	216,982,753.08	220,410,824.83	412,363.17
111.2.1.103 Banorte 602790455 Pago de Cheques	D	213,473.97	44,031,473.83	44,224,793.11	20,154.69
111.2.1.107 Banorte 853140973 Nómina e Impuestos	D	4,921.29	343,856,083.11	343,859,184.49	1,819.91
111.2.1.109 Banorte 264660291 Depósitos en Garantía	D	667,215.49	18,207,003.87	18,163,818.66	710,400.70
111.2.1.113 Banorte 437942504 Fondo Vivienda	D	19,869,047.30	711,547,935.61	707,115,130.02	24,301,852.89
111.2.1.201 Santander 65500664864 Recurso Propio	D	19,594.00	5,610,609.08	5,629,880.16	322.92
111.2.1.202 Santander 65507456921 Recurso Propio	D	20,003.80	7,567,310.00	7,578,307.84	9,005.96
111.2.1.203 Santander 65507999609 Certificados	D	-	1,197,322.00	1,196,321.82	1,000.18
111.2.1.204 Santander 65508083525 Inscriptores	D	-	3,522,023.00	3,521,022.09	1,000.91
111.2.1.205 Santander 65508083496 Examen Unico	D	-	180,540.00	180,540.00	-
111.2.1.206 Santander 65508083587 B. Mixto	D	-	326,713.36	9,608.40	317,104.96
111.2.1.301 Bancomer 443082822 Pago de Cheques	D	41,938.54	50,062,233.29	50,089,271.83	17,888.77
111.2.1.302 Bancomer 443082776 Nómina	D	28,373.80	529,962,783.65	529,971,642.84	19,514.61
111.2.1.310 Bancomer 0171136887 Prepa Abierta	D	171,575.82	959,269.39	1,075,232.90	55,612.31
111.2.1.312 Bancomer 0103143147 Recurso Propio	D	43,788.05	157,328,104.31	157,351,520.08	20,352.28
111.2.1.317 Bancomer 0110313815 Exámen Único	D	20,122.93	108,697,727.42	108,697,727.42	20,122.93
111.2.1.324 Bancomer 0112206897 Pagadora Estatal	D	20,010.26	58,254,094.26	58,254,100.29	20,004.23
111.2.1.327 Bancomer 0112551721 Fondo Federal 2019	D	19,971,966.61	79,197,338.52	95,169,305.13	-
111.2.1.328 Bancomer 0112551683 Fondo Estatal 2019	D	22,965.17	136,850,693.66	136,873,658.83	-
111.2.1.329 Bancomer 0112720906 Bachillerato Mixto	D	20,000.00	3,043,553.88	2,402,574.16	660,979.72
111.2.1.330 Bancomer 0113684644 Apoyo Extraordinario no Regularizable Fondo	D	1,425,440.08	-	1,425,440.08	-
111.2.1.331 BBVA 0114215559 Recurso Estatal 2020	D	-	1,633,512,458.57	1,622,933,776.17	10,578,682.40
111.2.1.332 BBVA 0114215427 Recurso Federal 2020	D	-	1,854,401,711.54	1,839,212,804.58	15,188,906.96
111.2.1.333 BBVA 0116078036 R.E. 07T Fondo de Estabilización (FEIEF) Estatal	D	-	35,704,133.00	17,027,443.00	18,676,690.00
111.2.1.334 BBVA 0116095305 I20 Incentivos de Colaboración. Estatal	D	-	106,531,544.19	86,966,511.82	19,565,032.37
111.2.1.401 HSBC 4056159122 Recurso Propio	D	19,991.32	7,224,219.99	7,224,220.59	19,990.72
111.2.1.404 HSBC 4056159114 Cheques	D	27,959.44	-	27,959.44	-
111.4.0.000 Inversiones Temporales (Hasta 3 Meses)	D	-	3,491,965,619.69	3,491,965,619.69	-
111.4.1.000 Inversiones en Moneda Nacional a CP	D	-	3,491,965,619.69	3,491,965,619.69	-
111.4.1.101 Inversión Banorte 602790464 Recurso Propio	D	-	85,988,612.70	85,988,612.70	-
111.4.1.109 Inversión Banorte 264660291 Depósito en Garantía	D	-	18,151,986.86	18,151,986.86	-
111.4.1.113 Inversión Banorte 0437942504 Fondo Vivienda	D	-	693,308,208.35	693,308,208.35	-
111.4.1.312 Inversión Bancomer 103143147 Recurso Propio	D	-	81,018,344.69	81,018,344.69	-
111.4.1.317 Inversión Bancomer 0110313815 Exámen Único	D	-	99,330,281.13	99,330,281.13	-
111.4.1.327 Inversión Bancomer 0112551721 Fondo Federal 2019	D	-	41,684,786.88	41,684,786.88	-
111.4.1.331 Inversión BBVA 0114215559 R. Estatal 2020	D	-	956,167,706.43	956,167,706.43	-
111.4.1.332 Inversión BBVA 0114215427 R. Federal 2020	D	-	1,496,915,725.22	1,496,915,725.22	-
111.4.1.334 Inversión BBVA 0116095305 I20 Incentivos de Colaboración. Estatal	D	-	19,399,967.43	19,399,967.43	-
112.0.0.000 Derechos a Recibir Efectivo o Equivalentes	D	16,273,596.18	1,375,659,278.71	1,391,932,795.67	79.22
112.2.0.000 Cuentas por Cobrar a Corto Plazo	D	3,218.00	103,330,735.40	103,333,953.40	-
112.2.1.000 Cuentas por Cobrar por Venta de Bienes y Prestación de Servicios	D	3,218.00	103,330,735.40	103,333,953.40	-
112.2.1.100 Documentos Referenciados	D	3,218.00	103,330,735.40	103,333,953.40	-
112.3.0.000 Deudores Diversos por Cobrar a Corto Plazo	D	-	288,051.00	288,051.00	-
112.3.1.000 Deudores Diversos por Cobrar a Corto Plazo	D	-	288,051.00	288,051.00	-
112.3.1.100 Funcionarios y Empleados	D	-	288,051.00	288,051.00	-
112.9.0.000 Otros Derechos a Recibir Efectivo o Equivalentes a Corto Plazo	D	16,270,378.18	1,272,040,492.31	1,288,310,791.27	79.22
112.9.1.000 Otros Derechos a Recibir Efectivo o Equivalentes a Corto Plazo	D	16,270,378.18	1,272,040,492.31	1,288,310,791.27	79.22
112.9.1.114 Subsidio Federal por recibir	D	16,270,378.18	460,060,865.00	476,331,243.18	-
112.9.1.115 Subsidio Estatal por recibir	D	-	717,613,720.00	717,613,720.00	-
112.9.1.116 Clientes varios	D	-	98,109.00	98,109.00	-
112.9.1.117 Subsidio al Empleo	D	-	202,749.95	202,670.73	79.22
112.9.1.119 CxC del Fondo Federal	D	-	52,034,652.20	52,034,652.20	-
112.9.1.120 CxC del Fondo Propio	D	-	24,439,926.86	24,439,926.86	-
113.0.0.000 Derechos a Recibir Bienes o Servicios	D	-	45,664.92	45,664.92	-
113.1.0.000 Anticipo a Proveedores por Adquisición de Bienes y Prestación de	D	-	45,664.92	45,664.92	-
113.1.1.000 Anticipo a Proveedores por Adquisición de Bienes a Corto Plazo	D	-	45,664.92	45,664.92	-
113.1.1.101 Anticipo a Proveedores Varios	D	-	45,664.92	45,664.92	-

NUESTROS VALORES: CALIDEZ CONSTRUIR JUNTOS ENTREGA COMUNIDAD QUE APRENDE

@COBAQ_Oficial
 @COBAQ_Oficial
 COBAQ VIDEO
 cobaq_oficial



SECRETARÍA
DE EDUCACIÓN





COLEGIO DE BACHILLERES DEL ESTADO DE QUERÉTARO

www.cobaq.edu.mx

REFERENCIA 20

BALANZA DE COMPROBACIÓN DEL 01 DE ENERO AL 31 DE DICIEMBRE DE 2020

Cuenta	Nat	Saldo Inicial	Debe	Haber	Saldo Final
115.0.0.000 Almacenes	D	4,940,387.85	940,259.58	1,092,447.42	4,788,200.01
115.1.0.000 Almacén de Materiales y Suministros de Consumo	D	4,940,387.85	940,259.58	1,092,447.42	4,788,200.01
115.1.1.000 Materiales de Administración, Emisión de Documentos y Artículos	D	4,940,387.85	940,259.58	1,092,447.42	4,788,200.01
115.1.1.101 Materiales y Útiles de Oficina	D	2,316,290.74	-	528,322.83	1,787,967.91
115.1.1.102 Suministros de Cómputo	D	1,654,296.75	-	114,511.03	1,539,785.72
115.1.1.103 Materiales de Limpieza	D	969,800.36	940,259.58	449,613.56	1,460,446.38
123.0.0.000 Bienes Inmuebles, Infraestructura y Construcciones en Proceso	D	727,056,197.74	95,389,508.95	-	822,445,706.69
123.1.0.000 Terrenos	D	127,159,665.17	10,837,911.10	-	137,997,576.27
123.1.1.000 Terrenos	D	127,159,665.17	10,837,911.10	-	137,997,576.27
123.1.1.102 Terrenos Donados	D	127,159,665.17	10,837,911.10	-	137,997,576.27
123.3.0.000 Edificios no Habitacionales	D	599,896,532.57	84,551,597.85	-	684,448,130.42
123.3.1.000 Edificios no Habitacionales	D	599,896,532.57	84,551,597.85	-	684,448,130.42
123.3.1.101 Edificios Propios	D	89,974,999.69	-	-	89,974,999.69
123.3.1.102 Edificio Donado y por Infraestructura	D	509,921,532.88	84,551,597.85	-	594,473,130.73
124.0.0.000 Bienes Muebles	D	159,141,033.13	798,340.54	1,326,507.92	158,612,865.75
124.1.0.000 Mobiliario y Equipo de Administración	D	120,745,265.62	370,864.34	1,095,320.05	120,020,809.91
124.1.1.000 Muebles de Oficina y Estantería	D	8,498,922.10	17,866.02	5,700.24	8,511,087.88
124.1.1.101 Mobiliario y Equipo de Oficina Propio	D	7,901,713.28	0.30	5,700.24	7,896,012.74
124.1.1.102 Mobiliario y Equipo de Oficina Donado	D	597,208.82	17,866.32	-	615,075.14
124.1.3.000 Equipo de Cómputo y de Tecnología de la Información	D	112,246,343.52	352,998.32	1,089,619.81	111,509,722.03
124.1.3.103 Bienes Informáticos Propios	D	92,637,545.68	32,707.22	1,089,619.81	91,580,633.09
124.1.3.104 Bienes Informáticos Donados	D	19,608,797.84	320,291.10	-	19,929,088.94
124.2.0.000 Mobiliario y Equipo Educacional y Recreativo	D	23,112,482.87	370,635.90	210,504.94	23,272,613.83
124.2.9.000 Otro Mobiliario y Equipo Educacional y Recreativo	D	23,112,482.87	370,635.90	210,504.94	23,272,613.83
124.2.9.101 Equipo Educacional y Recreativo Propio	D	12,650,551.57	-	210,504.94	12,440,046.63
124.2.9.102 Equipo Educacional y Recreativo Donado	D	10,461,931.30	370,635.90	-	10,832,567.20
124.4.0.000 Vehículos y Equipo de Transporte	D	7,325,104.85	-	-	7,325,104.85
124.4.1.000 Automóviles y Equipo Terrestre	D	7,325,104.85	-	-	7,325,104.85
124.4.1.101 Vehículos y Equipo de Transporte	D	7,325,104.85	-	-	7,325,104.85
124.6.0.000 Maquinaria, Otros Equipos y Herramientas	D	7,958,179.79	56,840.30	20,682.93	7,994,337.16
124.6.7.000 Herramientas y Máquinas-Herramienta	D	7,958,179.79	56,840.30	20,682.93	7,994,337.16
124.6.7.101 Maquinaria y Equipo Industrial Propio	D	7,508,727.60	56,840.30	20,682.93	7,544,884.97
124.6.7.102 Maquinaria y Equipo Industrial Donado	D	449,452.19	-	-	449,452.19
125.0.0.000 Activos Intangibles	D	5,825,761.92	-	-	5,825,761.92
125.1.0.000 Software	D	5,098,096.96	-	-	5,098,096.96
125.1.1.000 Software	D	5,098,096.96	-	-	5,098,096.96
125.1.1.100 Software	D	5,098,096.96	-	-	5,098,096.96
125.4.0.000 Licencias	D	727,664.96	-	-	727,664.96
125.4.1.000 Licencias Infomáticas e Intelectuales	D	727,664.96	-	-	727,664.96
125.4.1.100 Licencias	D	720,124.96	-	-	720,124.96
125.4.1.200 Licencias donado	D	7,540.00	-	-	7,540.00
126.0.0.000 Depreciación, Deterioro y Amortización Acumulada de Bienes	A	88,161,888.68	881,173.87	13,332,789.85	100,613,504.66
126.1.0.000 Depreciación Acumulada de Bienes Inmuebles	A	18,859,265.64	2.35	6,847,679.66	25,706,942.95
126.1.1.000 Depreciación Acumulada de Bienes Inmuebles	A	18,859,265.64	2.35	6,847,679.66	25,706,942.95
126.1.1.100 Depreciación Acumulada de Bienes Inmuebles	A	18,859,265.64	2.35	6,847,679.66	25,706,942.95
126.3.0.000 Depreciación Acumulada de Bienes Muebles	A	68,307,400.89	881,171.52	5,796,830.71	73,223,060.08
126.3.1.000 Depreciación Acumulada de Mobiliario y Equipo de Administración	A	61,025,403.70	861,417.97	3,964,315.98	64,128,301.71
126.3.1.101 Depreciación Acumulada de Mobiliario y Equipo de Oficina	A	2,634,864.14	3,955.74	577,823.81	3,208,732.21
126.3.1.102 Depreciación Acumulada Equipo de Cómputo	A	58,390,539.56	857,462.23	3,386,492.17	60,919,569.50
126.3.2.000 Depreciación Acumulada de Mobiliario y Equipo Educacional y	A	2,974,659.88	17,604.46	905,217.08	3,862,272.50
126.3.2.101 Depreciación Acumulada de Mobiliario y Equipo Educacional y	A	2,974,659.88	17,604.46	905,217.08	3,862,272.50
126.3.4.000 Depreciación Acumulada de Equipo de Transporte	A	2,330,321.55	0.08	430,475.19	2,760,796.66
126.3.4.101 Depreciación Acumulada de Equipo de Transporte	A	2,330,321.55	0.08	430,475.19	2,760,796.66
126.3.6.000 Depreciación Acumulada de Maquinaria, Otro Equipo Herramientas	A	1,977,015.76	2,149.01	496,822.46	2,471,689.21
126.3.6.101 Depreciación Acumulada de Maquinaria, Otro Equipo y Herramientas	A	1,977,015.76	2,149.01	496,822.46	2,471,689.21
126.5.0.000 Amortización Acumulada de Activos Intangibles	A	995,222.15	-	688,279.48	1,683,501.63
126.5.1.000 Amortización Acumuladas de Software	A	575,151.64	-	440,688.28	1,015,839.92
126.5.1.101 Amortización Acumulada de Software	A	575,151.64	-	440,688.28	1,015,839.92
126.5.4.000 Amortización Acumuladas de Licencias	A	420,070.51	-	247,591.20	667,661.71
126.5.4.101 Amortización Acumulada de Licencias	A	420,070.51	-	247,591.20	667,661.71
127.0.0.000 Activos Diferidos	D	89,780.00	-	-	89,780.00

NUESTROS VALORES: CALIDEZ CONSTRUIR JUNTOS ENTREGA COMUNIDAD QUE APRENDE

@COBAQ_Oficial
 @COBAQ_Oficial
 COBAQ VIDEO
 cobaq.oficial



SECRETARÍA
DE EDUCACIÓN





COLEGIO DE BACHILLERES DEL ESTADO DE QUERÉTARO

www.cobaq.edu.mx

REFERENCIA 20

BALANZA DE COMPROBACIÓN DEL 01 DE ENERO AL 31 DE DICIEMBRE DE 2020

Cuenta	Nat	Saldo Inicial	Debe	Haber	Saldo Final
127.9.0.000	Otros Activos Diferidos	D	89,780.00	-	89,780.00
127.9.1.000	Otros Activos Diferidos	D	89,780.00	-	89,780.00
127.9.1.100	Depósitos en Garantía	D	89,780.00	-	89,780.00
211.0.0.000	Cuentas por Pagar a Corto Plazo	A	16,936,178.71	970,954,434.19	63,602,365.18
211.1.0.000	Servicios Personales por Pagar a Corto Plazo	A	5,230,000.00	683,072,029.63	5,167,710.00
211.1.1.000	Remuneración por Pagar al Personal	A	5,230,000.00	683,072,029.63	5,167,710.00
211.1.1.101	Sueldos por Pagar	A	-	672,323,439.24	-
211.1.1.102	Pensiones Alimenticias	A	-	5,454,478.51	-
211.1.1.103	Provisión de Días Económicos No Disfrutados	A	5,230,000.00	5,230,000.00	5,167,710.00
211.1.1.104	Pago de Cantidad	A	-	64,111.88	-
211.2.0.000	Proveedores por Pagar a Corto Plazo	A	8,869,261.20	55,395,162.41	8,735,184.16
211.2.1.000	Deudas por Adquisición de Bienes y Contratación de Servicios por Proveedores	A	8,869,261.20	55,395,162.41	8,735,184.16
211.2.1.101	Proveedores	A	8,869,261.20	55,395,162.41	8,735,184.16
211.7.0.000	Retenciones y Contribuciones por Pagar a Corto Plazo	A	2,836,917.51	232,487,242.15	49,699,471.02
211.7.1.000	Retenciones de Impuestos por Pagar a Corto Plazo	A	-	191,161.59	24,155.41
211.7.1.102	ISR Retenido 10% Honorarios	A	-	1,168.00	6,886.22
211.7.1.103	ISR Retenido 10% Arrendamiento	A	-	189,993.59	17,269.19
211.7.2.000	Retenciones del Sistema de Seguridad Social por Pagar a Corto Plazo	A	-	100,541,742.80	12,425,103.71
211.7.2.201	Aportación Trabajadores IMSS	A	-	9,482,941.36	794,023.39
211.7.2.202	Aportación Patronal IMSS	A	-	55,454,280.82	4,965,656.82
211.7.2.203	Aportación Patronal Afores	A	-	29,295,965.21	5,489,404.60
211.7.2.204	Aportación Trabajadores Afores	A	-	6,308,555.41	1,176,018.90
211.7.5.000	Impuestos Sobre Nómina y Otros Que Deriven de Una Relación	A	2,836,917.51	131,754,337.76	37,250,211.90
211.7.5.101	ISPT (Impuesto sobre Sueldos)	A	486,645.51	118,204,065.76	34,650,211.90
211.7.5.106	Impuesto del 2% sobre Nómina	A	2,350,272.00	13,550,272.00	2,600,000.00
216.0.0.000	Fondos y Bienes de Terceros en Garantía y/o Administración a Corto Plazo	A	655,274.83	11,826.00	677,869.21
216.1.0.000	Fondos en Garantía a Corto Plazo	A	655,274.83	11,826.00	677,869.21
216.1.1.000	Fondos en Garantía a Corto Plazo	A	655,274.83	11,826.00	677,869.21
216.1.1.100	Fondos en Garantía Concesionarios Cafetería	A	490,340.98	11,826.00	512,935.36
216.1.1.200	Fondos en Garantía Concesionarios Fotocopiado	A	164,933.85	-	164,933.85
217.0.0.000	Provisiones a Corto Plazo	A	18,911,374.63	158.28	22,628,727.12
217.9.0.000	Otras Provisiones a Corto Plazo	A	18,911,374.63	158.28	22,628,727.12
217.9.1.000	Otras Provisiones a Corto Plazo	A	18,911,374.63	158.28	22,628,727.12
217.9.1.104	Fondo de Vivienda	A	18,911,374.63	158.28	22,628,727.12
219.0.0.000	Otros Pasivos a Corto Plazo	A	13,695,724.17	223,033,637.39	10,171,809.42
219.9.0.000	Otros Pasivos Circulantes	A	13,695,724.17	223,033,637.39	10,171,809.42
219.9.1.000	Contingencias Socioeconomicas	A	13,695,724.17	223,033,637.39	10,171,809.42
219.9.1.101	Cuota Sindical	A	-	2,763,310.84	-
219.9.1.102	Infonacot	A	-	4,145,448.87	-
219.9.1.103	Préstamo Sindical	A	-	3,059,491.84	-
219.9.1.104	Ahorro Sindical	A	-	7,718,867.58	-
219.9.1.105	Préstamo Vivienda	A	-	108,663.00	-
219.9.1.107	Apoyo por Fallecimiento	A	-	3,356,477.42	-
219.9.1.112	Plan Previsor	A	-	77,600.00	-
219.9.1.201	Acreedores Diversos	A	-	4,691,632.13	-
219.9.1.203	Caja Bienestar	A	-	18,270,093.58	-
219.9.1.207	Exámenes por Aplicar Bachillerato Abierto	A	-	41,015.89	40,128.39
219.9.1.208	Caja Popular Gonzalo Vega	A	-	16,613,457.62	-
219.9.1.213	Acreedores de la Federación	A	13,675,601.24	58,124,873.60	10,111,558.10
219.9.1.214	Seguros Sura S.A de C.V.	A	-	117,057.55	-
219.9.1.215	Exámen Único Subsistema 1	A	20,122.93	6,349,979.59	20,122.93
219.9.1.216	Exámen Único Subsistema 2	A	-	2,352,020.01	-
219.9.1.217	Exámen Único Subsistema 3	A	-	1,037,510.00	-
219.9.1.219	CxP al Fondo Estatal	A	-	45,120,713.74	-
219.9.1.220	CxP al Fondo Propio	A	-	37,527,041.82	-
219.9.1.221	CxP al Fondo Vivienda	A	-	11,417,292.80	-
311.0.0.000	Aportaciones	A	123,238,881.49	-	122,826,206.80
311.2.0.000	Bienes Inmuebles e Infraestructura	A	61,291,558.23	-	61,291,558.23
311.2.1.000	Bienes Inmuebles e Infraestructura Propio	A	61,291,558.23	-	61,291,558.23
311.3.0.000	Bienes Muebles Propio	A	61,947,323.26	-	61,534,648.57
311.3.1.000	Bienes Muebles Propio	A	61,947,323.26	-	61,534,648.57

[Handwritten signature]

[Handwritten signature]

NUESTROS VALORES: CALIDEZ CONSTRUIR JUNTOS ENTREGA COMUNIDAD QUE APRENDE

@COBAQ_Oficial
 @COBAQ_Oficial
 COBAQ VIDEO
 cobaq.oficial



SECRETARÍA
DE EDUCACIÓN





COLEGIO DE BACHILLERES

DEL ESTADO DE QUERÉTARO

www.cobaq.edu.mx

REFERENCIA 20

BALANZA DE COMPROBACIÓN DEL 01 DE ENERO AL 31 DE DICIEMBRE DE 2020

Cuenta	Nat	Saldo Inicial	Debe	Haber	Saldo Final
312.0.0.000 Donaciones de Capital	A	462,092,454.03	-	42,198,917.92	504,291,371.95
312.2.0.000 Bienes Inmuebles e Infraestructura Donado	A	434,244,942.11	-	41,490,124.60	475,735,066.71
312.2.1.000 Bienes Inmuebles e Infraestructura Donado	A	434,244,942.11	-	41,490,124.60	475,735,066.71
312.3.0.000 Bienes Muebles Donado	A	27,839,971.92	-	708,793.32	28,548,765.24
312.3.1.000 Bienes Muebles Donado	A	27,839,971.92	-	708,793.32	28,548,765.24
312.4.0.000 Bienes Intangibles	A	7,540.00	-	-	7,540.00
312.4.1.000 Bienes Intangibles	A	7,540.00	-	-	7,540.00
313.0.0.000 Actualización de la Hacienda Pública/Patrimonio	A	214,358,091.07	-	53,899,384.35	268,257,475.42
313.2.0.000 Bienes Inmuebles e Infraestructura	A	214,358,091.07	-	53,899,384.35	268,257,475.42
313.2.1.000 Bienes Inmuebles e Infraestructura	A	214,358,091.07	-	53,899,384.35	268,257,475.42
321.0.0.000 Resultados del Ejercicio (Ahorro/Desahorro)	A	6,858,285.03	-	6,858,285.03	-
321.0.0.101 Resultado del Ejercicio	A	6,858,285.03	-	6,858,285.03	-
322.0.0.000 Resultados de Ejercicios Anteriores	A	24,739,977.03	53,129,832.51	-	28,389,855.48
322.1.0.000 Resultados de Ejercicios Anteriores	A	24,739,977.03	53,129,832.51	-	28,389,855.48
322.1.1.000 Resultados de Ejercicios Anteriores	A	24,739,977.03	53,129,832.51	-	28,389,855.48
322.1.1.102 Resultado Acumulado 1984-1994	A	3,910,863.00	-	-	3,910,863.00
322.1.1.105 Resultado del Ejercicio 1995	A	1,477,250.00	-	-	1,477,250.00
322.1.1.106 Resultado del Ejercicio 1996	A	4,240,991.00	-	-	4,240,991.00
322.1.1.107 Resultado del Ejercicio 1997	A	4,350,249.05	-	-	4,350,249.05
322.1.1.108 Resultado del Ejercicio 1998	A	716,529.82	-	-	716,529.82
322.1.1.109 Resultado del Ejercicio 1999	A	205,403.87	-	-	205,403.87
322.1.1.110 Resultado del Ejercicio 2000	A	5,877,985.91	-	-	5,877,985.91
322.1.1.111 Resultado del Ejercicio 2001	A	1,110,256.91	-	-	1,110,256.91
322.1.1.112 Resultado del Ejercicio 2002	A	721,446.69	-	-	721,446.69
322.1.1.113 Resultado del Ejercicio 2003	A	6,379,929.25	-	-	6,379,929.25
322.1.1.114 Resultado del Ejercicio 2004	A	10,488,944.50	-	-	10,488,944.50
322.1.1.115 Resultado del Ejercicio 2005	A	3,783,000.18	-	-	3,783,000.18
322.1.1.116 Resultado del Ejercicio 2006	A	8,876,314.22	-	-	8,876,314.22
322.1.1.117 Resultado del Ejercicio 2007	A	5,112,426.14	-	-	5,112,426.14
322.1.1.119 Resultado del Ejercicio 2009	A	24,433,909.63	-	-	24,433,909.63
322.1.1.120 Resultado del Ejercicio 2010	A	19,606,642.62	-	-	19,606,642.62
322.1.1.121 Resultado del Ejercicio 2011	A	4,378,780.13	-	-	4,378,780.13
322.1.1.122 Resultado del Ejercicio 2012	A	60,763,862.90	-	-	60,763,862.90
322.1.1.123 Resultado del Ejercicio 2013	A	26,762,261.81	-	-	26,762,261.81
322.1.1.124 Resultado del Ejercicio 2014	A	10,827,619.10	-	-	10,827,619.10
322.1.1.125 Resultado del Ejercicio 2015	A	58,852,439.89	-	-	58,852,439.89
322.1.1.126 Resultado del Ejercicio 2016	A	2,408,898.59	-	-	2,408,898.59
322.1.1.127 Resultado del Ejercicio 2017	A	1,770,089.37	-	-	1,770,089.37
322.1.1.128 Resultado del Ejercicio 2018	A	170,415.60	-	-	170,415.60
322.1.1.129 Resultado del Ejercicio 2019	A	-	53,129,832.51	-	53,129,832.51
415.0.0.000 Productos	A	-	-	2,508,124.06	2,508,124.06
415.1.0.000 Productos	A	-	-	2,508,124.06	2,508,124.06
415.1.0.101 Prod. Financ. Banorte 790464 FP	A	-	-	105,927.84	105,927.84
415.1.0.102 Prod. Financ. Banorte 790455 Pagadora	A	-	-	253.45	253.45
415.1.0.109 Prod. Financ. Banorte 264660291 Depósito en Garantía	A	-	-	20,595.81	20,595.81
415.1.0.113 Prod. Financ. Banorte 0437942504 Fondo Vivienda	A	-	-	715,306.42	715,306.42
415.1.0.201 Prod. Financ. Santander 65500664864	A	-	-	5.38	5.38
415.1.0.312 Prod. Financ. Bancomer 103143147	A	-	-	81,238.37	81,238.37
415.1.0.328 Prod. Financ. Bancomer 0112551683 Fondo Estatal 2019	A	-	-	693.66	693.66
415.1.0.331 Prod. Financ. BBVA 0114215559 R. Estatal 2020	A	-	-	806,443.99	806,443.99
415.1.0.332 Prod. Financ. BBVA 0114215427 R. Federal 2020	A	-	-	961,936.38	961,936.38
415.1.0.334 Prod. Financ. BBVA 0116095305 I20 Incentivos de Colaboración.	A	-	-	15,722.76	15,722.76
417.0.0.000 Ingresos por Venta de Bienes y Prestación de Servicios	A	-	26,556,735.10	130,770,270.98	104,213,535.88
417.4.0.000 Ingresos por Venta de Bienes y Prestación de Servicios de Entidades	A	-	26,556,735.10	130,770,270.98	104,213,535.88
417.4.0.101 Cuota de Recuperación por Inscripciones	A	-	4,149,961.00	22,864,509.00	18,714,548.00
417.4.0.102 Cuota de Recuperación por Reinscripciones	A	-	9,908,141.00	71,719,613.00	61,811,472.00
417.4.0.103 Exámenes de Regularización	A	-	-	2,377,158.32	2,377,158.32
417.4.0.104 Credenciales	A	-	-	322,023.00	322,023.00
417.4.0.105 Certificados	A	-	-	3,450,482.00	3,450,482.00
417.4.0.108 Constancias	A	-	625.00	957,118.00	956,493.00



SECRETARÍA DE EDUCACIÓN



NUESTROS VALORES: CALIDEZ CONSTRUIR JUNTOS ENTREGA COMUNIDAD QUE APRENDE

Facebook: @COBAQ_Oficial | Twitter: @COBAQ_Oficial | YouTube: COBAQ VIDEO | Instagram: cobaq.oficial



COLEGIO DE BACHILLERES

DEL ESTADO DE QUERÉTARO

www.cobaq.edu.mx

REFERENCIA 20

BALANZA DE COMPROBACIÓN
DEL 01 DE ENERO AL 31 DE DICIEMBRE DE 2020

Cuenta	Nat	Saldo Inicial	Debe	Haber	Saldo Final	
417.4.0.109	Laboratorio de Informática	A	-	2,743,604.00	16,894,717.00	14,151,113.00
417.4.0.112	Exámen de Admisión	A	-	-	765,161.00	765,161.00
417.4.0.113	Cursos de Nivelación	A	-	-	558.00	558.00
417.4.0.114	Certificados Parciales	A	-	-	254,654.00	254,654.00
417.4.0.115	Exámenes a Título de Suficiencia	A	-	-	561,904.00	561,904.00
417.4.0.120	Exámen Bachillerato Abierto	A	-	-	376,500.00	376,500.00
417.4.0.121	Asesorías Bachillerato Abierto	A	-	-	18,677.00	18,677.00
417.4.0.125	Historiales	A	-	-	1,926.00	1,926.00
417.4.0.128	Reactivaciones	A	-	-	34,540.00	34,540.00
417.4.0.129	Equivalencia en Estudios	A	-	-	171,144.96	171,144.96
417.4.0.130	Duplicado de Equivalencia en Estudios	A	-	-	428.23	428.23
417.4.0.132	Duplicado de Certificado de Terminación	A	-	-	66,990.73	66,990.73
417.4.0.133	Duplicado de Certificado Parcial	A	-	-	1,085.00	1,085.00
417.4.0.134	Exámen Único de Ingreso	A	-	-	5,702,170.00	5,702,170.00
417.4.0.201	Desempeño Académico al 50%	D	4,914,113.00	-	530,904.00	4,383,209.00
417.4.0.202	Desempeño Académico al 100%	D	2,846,071.00	-	243,592.00	2,602,479.00
417.4.0.204	Apoyo Social 10%	D	-	65.70	-	65.70
417.4.0.205	Apoyo Social 20%	D	-	1,376.20	-	1,376.20
417.4.0.206	Apoyo Social 25%	D	-	1,044.75	-	1,044.75
417.4.0.207	Apoyo Social 30%	D	-	2,227.20	-	2,227.20
417.4.0.208	Apoyo Social 40%	D	-	11,916.80	-	11,916.80
417.4.0.209	Apoyo Social 50%	D	-	96,827.50	-	96,827.50
417.4.0.210	Apoyo Social 60%	D	-	64,536.00	-	64,536.00
417.4.0.211	Apoyo Social 70%	D	-	75,271.70	-	75,271.70
417.4.0.212	Apoyo Social 75%	D	-	83,324.25	-	83,324.25
417.4.0.213	Apoyo Social 80%	D	-	258,865.60	-	258,865.60
417.4.0.214	Apoyo Social 90%	D	-	215,744.40	-	215,744.40
417.4.0.215	Apoyo Social 100%	D	-	1,181,825.00	-	1,181,825.00
417.4.0.301	Ingresos Varios	D	-	1,195.00	2,760,586.83	2,759,391.83
417.4.0.302	Concesión de Cafeterías	A	-	-	498,464.61	498,464.61
417.4.0.303	Concesión de Fotocopiadora	A	-	-	193,595.80	193,595.80
422.0.0.000	Transferencias, Asignaciones, Subsidios y Subvenciones, y Pensiones y	A	-	176,840,164.10	1,177,674,585.00	1,000,834,420.90
422.1.0.000	Transferencias y Asignaciones	A	-	18,676,690.00	717,613,720.00	698,937,030.00
422.1.0.100	Subsidio Estatal	A	-	-	576,232,897.00	576,232,897.00
422.1.0.103	07T Fondo de Estabilización (FEIEF) Estatal	A	-	-	35,704,133.00	35,704,133.00
422.1.0.104	I20 Incentivos de Colaboración. Estatal	A	-	-	87,000,000.00	87,000,000.00
422.1.0.105	FEIEF 07T Fondo de Estabilización. GS. Estatal	A	-	18,676,690.00	18,676,690.00	-
422.3.0.000	Subsidios y Subvenciones	A	-	158,163,474.10	460,060,865.00	301,897,390.90
422.3.0.202	Recurso Federal Recibido a través del Estado	A	-	158,163,474.10	460,060,865.00	301,897,390.90
511.0.0.000	Servicios Personales	D	1,051,790,613.62	-	159,907,868.02	891,882,745.60
511.1.0.000	Remuneraciones al Personal de Carácter Permanente	D	339,379,854.66	-	36,247,564.12	303,132,290.54
511.1.0.301	Personal Permanente	D	326,738,459.21	-	33,609,421.61	293,129,037.60
511.1.0.302	Complemento de Sueldos	D	10,973,531.87	-	40,532.72	10,932,999.15
511.1.0.303	Reintegros de Incapacidades	D	1,667,863.58	-	2,597,609.79	929,746.21
511.2.0.000	Remuneraciones al Personal de Carácter Transitorio	D	42,739,395.43	-	1,824,924.51	40,914,470.92
511.2.0.101	Personal Transitorio	D	42,739,395.43	-	1,824,924.51	40,914,470.92
511.3.0.000	Remuneraciones Adicionales y Especiales	D	166,636,289.34	-	50,773,083.87	115,863,205.47
511.3.0.201	Prima Vacacional y Dominical	D	33,292,047.45	-	1,757,216.65	31,534,830.80
511.3.0.202	Gratificación de Fin de Año	D	133,344,241.89	-	49,015,867.22	84,328,374.67
511.4.0.000	Seguridad Social	D	128,159,345.89	-	28,925,521.95	99,233,823.94
511.4.0.101	Aportación Patronal IMSS	D	80,363,093.19	-	19,555,706.40	60,807,386.79
511.4.0.301	Aportación Patronal AFORES	D	44,038,004.14	-	9,369,815.55	34,668,188.59
511.4.0.402	Seguro de Vida de Empleados	D	3,758,248.56	-	-	3,758,248.56
511.5.0.000	Otras Prestaciones Sociales y Económicas	D	317,125,282.87	-	34,585,097.11	282,540,185.76
511.5.0.200	Indemnizaciones	D	32,095,557.97	-	-	32,095,557.97
511.5.0.401	Despensa	D	24,719,222.72	-	3,727,151.93	20,992,070.79
511.5.0.402	Material Didáctico	D	5,559,756.99	-	32,831.94	5,526,925.05
511.5.0.404	Prima Quinquenal por Años de Servicio	D	99,425,666.12	-	12,772,809.20	86,652,856.92
511.5.0.405	Guardería	D	2,372,805.04	-	105,397.04	2,267,408.00
511.5.0.407	Días de Descanso Obligatorios	D	2,744,883.81	-	37,064.49	2,707,819.32
511.5.0.408	Ajuste a Calendario	D	4,588,818.65	-	78,789.51	4,510,029.14
511.5.0.409	Días Económicos No Disfrutados	D	5,167,710.00	-	-	5,167,710.00
511.5.0.410	Ayuda Adquisición de Libros de Maestros	D	841,590.10	-	438.10	841,152.00
511.5.0.411	Despensa Especial	D	9,784,127.84	-	22,220.13	9,761,907.71



SECRETARÍA DE EDUCACIÓN



NUESTROS VALORES: CALIDEZ CONSTRUIR JUNTOS ENTREGA COMUNIDAD QUE APRENDE

@COBAQ_Oficial @COBAQ_Oficial COBAQ VIDEO cobaq.official



COLEGIO DE BACHILLERES

DEL ESTADO DE QUERÉTARO

www.cobaq.edu.mx

REFERENCIA 20

BALANZA DE COMPROBACIÓN
DEL 01 DE ENERO AL 31 DE DICIEMBRE DE 2020

Cuenta	Nat	Saldo Inicial	Debe	Haber	Saldo Final
511.5.0.412	Apoyo Anual	D	3,660,000.00	3,750.00	3,656,250.00
511.5.0.413	Mejor Trabajador	D	143,000.00	-	143,000.00
511.5.0.414	Caja de Ahorro	D	2,053,350.00	-	2,053,350.00
511.5.0.415	Previsión Social	D	301,320.00	-	301,320.00
511.5.0.417	Subsidio Impuesto Predial	D	585,371.99	-	585,371.99
511.5.0.419	Ayuda Prótesis Dental	D	1,003,392.00	-	1,003,392.00
511.5.0.420	Ayuda Adquisición de Lentes	D	2,854,274.82	66,757.50	2,787,517.32
511.5.0.421	Apoyo Nacimiento (Canastilla)	D	64,350.00	1,650.00	62,700.00
511.5.0.422	Pago de Defunción	D	315,860.80	100,180.40	215,680.40
511.5.0.429	Apoyo Superación Académica	D	3,142,379.62	1,351.22	3,141,028.40
511.5.0.431	Ayuda de Transporte	D	1,149,629.26	3,539.19	1,146,090.07
511.5.0.432	Ayuda para Útiles Escolares	D	396,000.00	132,500.00	263,500.00
511.5.0.435	Fondo Vivienda	D	3,873,700.61	156,348.15	3,717,352.46
511.5.0.437	Apoyo Cobaq	D	110,282,514.53	17,342,318.31	92,940,196.22
511.6.0.000	Pago de Estímulos a Servidores Públicos	D	57,750,445.43	7,551,676.46	50,198,768.97
511.6.0.101	Compensación por Actuación Productiva Docente	D	5,744,133.29	6,092.49	5,738,040.80
511.6.0.102	Antigüedad 15 Años de Servicio	D	2,776,062.16	557,737.45	2,218,324.71
511.6.0.103	Antigüedad 20 Años de Servicio	D	3,653,212.06	423,568.78	3,229,643.28
511.6.0.104	Antigüedad 25 Años de Servicio	D	4,402,257.37	1,802,486.81	2,599,770.56
511.6.0.105	Antigüedad 30 Años de Servicio	D	855,460.40	126,558.60	728,901.80
511.6.0.107	Estímulos de Puntualidad	D	13,757,986.98	2,113,696.91	11,644,290.07
511.6.0.108	Estímulo de Asistencia	D	13,975,799.65	2,156,159.54	11,819,640.11
511.6.0.111	Eficiencia en el Trabajo	D	6,836,081.86	21,667.29	6,814,414.57
511.6.0.112	Estímulo por 10 Años de Servicio	D	250,485.39	79,889.31	170,596.08
511.6.0.113	Estímulo de Asistencia Anual	D	152,706.90	1,118.55	151,588.35
511.6.0.114	Prom. Incentivo FT/K1	D	3,948,233.10	0.03	3,948,233.07
511.6.0.115	Prom. HSM/FT	D	12,800.52	-	12,800.52
511.6.0.202	Apoyo para Licenciatura	D	10,550.00	-	10,550.00
511.6.0.203	Apoyo para Maestría	D	197,008.85	-	197,008.85
511.6.0.204	Apoyo para Doctorado	D	300,944.80	-	300,944.80
511.6.0.205	Apoyo para Titulación	D	876,722.10	262,700.70	614,021.40
512.0.0.000	Materiales y Suministros	D	4,995,956.66	-	4,995,956.66
512.1.0.000	Materiales de Administración, Emisión de Documentos y Artículos	D	1,223,358.97	-	1,223,358.97
512.1.0.101	Materiales y Útiles de Oficina	D	528,322.83	-	528,322.83
512.1.0.102	Equipos Menores de Oficina Propio	D	20,932.92	-	20,932.92
512.1.0.201	Suministros de Cómputo	D	114,511.03	-	114,511.03
512.1.0.503	Suscripciones	D	10,881.98	-	10,881.98
512.1.0.600	Material de Limpieza	D	449,613.56	-	449,613.56
512.1.0.701	Material Didáctico	D	99,096.65	-	99,096.65
512.2.0.000	Alimentos y Utensilios	D	165,648.42	-	165,648.42
512.2.0.101	Alimentos Locales	D	11,123.57	-	11,123.57
512.2.0.102	Cafetería	D	123,496.99	-	123,496.99
512.2.0.200	Productos Alimenticios para Animales	D	31,027.86	-	31,027.86
512.4.0.000	Materiales y Artículos de Construcción y de Reparación	D	807,126.98	-	807,126.98
512.4.0.100	Productos Minerales no Metálicos	D	51,179.20	-	51,179.20
512.4.0.200	Cemento y Productos de Concreto	D	1,591.74	-	1,591.74
512.4.0.300	Cal, Yeso y Productos de Yeso	D	236.40	-	236.40
512.4.0.400	Madera y Productos de Madera	D	1,226.00	-	1,226.00
512.4.0.500	Vidrio y Productos de Vidrio	D	5,220.00	-	5,220.00
512.4.0.600	Material Eléctrico y Electrónico	D	633,000.29	-	633,000.29
512.4.0.700	Artículos Metálicos para Construcción	D	70,515.58	-	70,515.58
512.4.0.800	Material Complementario	D	3,364.00	-	3,364.00
512.4.0.900	Otros Materiales y Artículos de Construcción y Reparación	D	40,793.77	-	40,793.77
512.5.0.000	Productos Químicos, Farmacéuticos y de Laboratorio	D	1,330,608.65	-	1,330,608.65
512.5.0.201	Plaguicidas, Abonos y Fertilizantes	D	779.99	-	779.99
512.5.0.300	Productos Farmacéuticos	D	1,329,828.66	-	1,329,828.66
512.6.0.000	Combustibles, Lubricantes y Aditivos	D	618,031.94	-	618,031.94
512.6.0.101	Combustibles	D	615,962.05	-	615,962.05
512.6.0.102	Lubricantes y Aditivos	D	2,069.89	-	2,069.89
512.7.0.000	Vestuario, Blancos, Prendas de Protección y Artículos Deportivos	D	470,849.37	-	470,849.37
512.7.0.100	Vestuario, Blancos y Uniformes	D	255,584.55	-	255,584.55
512.7.0.200	Prendas de Protección	D	215,264.82	-	215,264.82
512.9.0.000	Herramientas, Refacciones y Accesorios Menores	D	380,332.33	-	380,332.33
512.9.0.100	Herramientas Menores	D	98,792.70	-	98,792.70
512.9.0.200	Refacciones y Accesorios Menores para Edificio	D	190,814.67	-	190,814.67

NUESTROS VALORES: CALIDEZ CONSTRUIR JUNTOS ENTREGA COMUNIDAD QUE APRENDE

@COBAQ_Oficial @COBAQ_Oficial COBAQ VIDEO cobaq.official



SECRETARÍA DE EDUCACIÓN





COLEGIO DE BACHILLERES DEL ESTADO DE QUERÉTARO

www.cobaq.edu.mx

REFERENCIA 20

BALANZA DE COMPROBACIÓN DEL 01 DE ENERO AL 31 DE DICIEMBRE DE 2020

Cuenta	Nat	Saldo Inicial	Debe	Haber	Saldo Final	
512.9.0.260	Refacciones y Accesorios Menores para Equipo de Transporte	D	-	4,118.00	-	4,118.00
512.9.0.400	Refacciones y Accesorios Menores para Equipo de Cómputo	D	-	86,606.96	-	86,606.96
513.0.0.000	Servicios Generales	D	-	77,604,017.89	11,200,000.00	66,404,017.89
513.1.0.000	Servicios Básicos	D	-	12,973,797.88	-	12,973,797.88
513.1.0.100	Servicio Energía Eléctrica	D	-	4,970,183.28	-	4,970,183.28
513.1.0.200	Gas LP	D	-	3,434.92	-	3,434.92
513.1.0.300	Servicio de Agua Potable	D	-	2,109,660.43	-	2,109,660.43
513.1.0.400	Servicio Telefónico Convencional	D	-	1,191,063.84	-	1,191,063.84
513.1.0.500	Servicio de Telefonía Celular	D	-	170,383.82	-	170,383.82
513.1.0.700	Internet	D	-	4,478,214.47	-	4,478,214.47
513.1.0.701	Servicio Web Administrado	D	-	47,075.02	-	47,075.02
513.1.0.800	Servicio Postal	D	-	3,782.10	-	3,782.10
513.2.0.000	Servicios de Arrendamiento	D	-	3,374,215.66	-	3,374,215.66
513.2.0.200	Arrendamiento de Edificio y Local	D	-	2,404,247.69	-	2,404,247.69
513.2.0.300	Arrendamiento de Mobiliario y Equipo y Servicio	D	-	921,247.97	-	921,247.97
513.2.0.900	Otros Arrendamientos	D	-	48,720.00	-	48,720.00
513.3.0.000	Servicios Profesionales, Científicos y Técnicos y Otros Servicios	D	-	20,469,172.56	-	20,469,172.56
513.3.0.100	Servicios Legales, de Contabilidad, Auditoría y Relacionados	D	-	545,620.38	-	545,620.38
513.3.0.300	Servicios de Consultoría Administrativa, Procesos, Técnica y de Inf.	D	-	402,601.20	-	402,601.20
513.3.0.302	Asesorías Asociadas a Convenio	D	-	2,367,311.27	-	2,367,311.27
513.3.0.304	Servicio de Diseño, Arquitectura, Ingeniería y Actividades	D	-	92,800.00	-	92,800.00
513.3.0.305	Aplicaciones de Exámenes Bachillerato Abierto	D	-	280,598.00	-	280,598.00
513.3.0.400	Servicio de Capacitación	D	-	1,115,053.45	-	1,115,053.45
513.3.0.501	Servicio de Copiado e Impresión	D	-	372.00	-	372.00
513.3.0.602	Impresiones y Publicaciones Oficiales	D	-	477,671.21	-	477,671.21
513.3.0.800	Servicio de Vigilancia	D	-	15,187,145.05	-	15,187,145.05
513.4.0.000	Servicios Financieros, Bancarios y Comerciales	D	-	1,803,365.14	-	1,803,365.14
513.4.0.101	Servicios Financieros y Bancarios	D	-	649,682.79	-	649,682.79
513.4.0.400	Fianzas de Fidelidad	D	-	12,113.49	-	12,113.49
513.4.0.501	Seguro de Bienes Inmuebles	D	-	767,121.87	-	767,121.87
513.4.0.502	Seguro de Vehículos	D	-	374,446.99	-	374,446.99
513.5.0.000	Servicios de Instalación, Reparación, Mantenimiento y Conservación	D	-	7,942,007.03	-	7,942,007.03
513.5.0.201	Mantenimiento de Instalaciones	D	-	6,022,598.78	-	6,022,598.78
513.5.0.202	Mantenimiento Menor de Instalaciones	D	-	5,221.60	-	5,221.60
513.5.0.203	Mantenimiento de Equipo de Oficina	D	-	265,600.40	-	265,600.40
513.5.0.204	Mantenimiento de Equipo Didáctico	D	-	107,846.36	-	107,846.36
513.5.0.300	Mantenimiento de Equipo de Cómputo	D	-	35,618.96	-	35,618.96
513.5.0.500	Reparación y Mantenimiento de Equipo de Transporte	D	-	429,472.71	-	429,472.71
513.5.0.700	Mantenimiento de Maquinaria y Equipo	D	-	832,028.78	-	832,028.78
513.5.0.801	Desasolve de Fosa Séptica	D	-	76,560.00	-	76,560.00
513.5.0.802	Lavandería, Limpieza	D	-	690.08	-	690.08
513.5.0.900	Servicio de Fumigación y Jardinería	D	-	166,369.36	-	166,369.36
513.6.0.000	Servicios de Comunicación Social y Publicidad	D	-	225,720.92	-	225,720.92
513.6.0.100	Publicaciones Oficiales	D	-	225,720.92	-	225,720.92
513.7.0.000	Servicios de Traslado y Viáticos	D	-	870,338.39	-	870,338.39
513.7.0.201	Pasaje Viático	D	-	28,053.51	-	28,053.51
513.7.0.202	Gasolina Local	D	-	292.35	-	292.35
513.7.0.203	Pasaje Local	D	-	28,481.06	-	28,481.06
513.7.0.204	Gasolina Viático	D	-	596,647.07	-	596,647.07
513.7.0.501	Hospedaje	D	-	93,723.83	-	93,723.83
513.7.0.502	Alimento Viático	D	-	107,552.63	-	107,552.63
513.7.0.503	Casetas	D	-	9,281.00	-	9,281.00
513.7.0.504	Gastos Menores Varios	D	-	6,306.94	-	6,306.94
513.8.0.000	Servicios Oficiales	D	-	350,176.59	-	350,176.59
513.8.0.301	Alimento por Evento	D	-	264,777.39	-	264,777.39
513.8.0.304	Arrendamiento por Ceremonias	D	-	25,404.00	-	25,404.00
513.8.0.306	Premios, Obsequios y Presente por Eventos	D	-	59,995.20	-	59,995.20
513.9.0.000	Otros Servicios Generales	D	-	29,595,223.72	11,200,000.00	18,395,223.72
513.9.0.200	Otros Impuestos y Derechos	D	-	113,903.73	-	113,903.73
513.9.0.201	Software y Licencia con Vigencia de 1 año	D	-	3,444,251.11	-	3,444,251.11
513.9.0.202	Licencias	D	-	18,511.88	-	18,511.88
513.9.0.801	Impuesto del 2% sobre Nómina	D	-	26,018,557.00	11,200,000.00	14,818,557.00
524.0.0.000	Ayudas Sociales	D	-	14,188,414.00	-	14,188,414.00
524.2.0.000	Becas	D	-	14,188,414.00	-	14,188,414.00

NUESTROS VALORES: CALIDEZ CONSTRUIR JUNTOS ENTREGA COMUNIDAD QUE APRENDE

@COBAQ_oficial
 @COBAQ_oficial
 COBAQ VIDEO
 cobaq.oficial



SECRETARÍA
DE EDUCACIÓN





COLEGIO DE BACHILLERES

DEL ESTADO DE QUERÉTARO

www.cobaq.edu.mx

REFERENCIA 20

BALANZA DE COMPROBACIÓN DEL 01 DE ENERO AL 31 DE DICIEMBRE DE 2020

Cuenta	Nat	Saldo Inicial	Debe	Haber	Saldo Final	
524.2.1.000	Becas de Empleados de Gobierno del Estado	D	-	14,188,414.00	-	14,188,414.00
524.2.1.101	Programa de Becas a Empleados e Hijos de Empleados de	D	-	14,188,414.00	-	14,188,414.00
525.0.0.000	Pensiones y Jubilaciones	D	-	107,494,035.96	8,599,554.16	98,894,481.80
525.1.0.000	Pensiones	D	-	49,481,514.97	51,950.80	49,429,564.17
525.1.1.000	Pensiones	D	-	49,481,514.97	51,950.80	49,429,564.17
525.1.1.001	Pensiones por Vejez	D	-	36,487,487.96	-	36,487,487.96
525.1.1.002	Retroactivo Pensiones por Vejez	D	-	1,053,415.16	-	1,053,415.16
525.1.1.003	Despensa Pensiones	D	-	1,720,999.90	-	1,720,999.90
525.1.1.004	Retroactivo Despensa Pensiones	D	-	2,727.50	-	2,727.50
525.1.1.005	Pago de Más Pensiones	D	-	21,358.51	51,950.80	30,592.29
525.1.1.006	Aguinaldo Pensiones Administrativos	D	-	2,715,587.00	-	2,715,587.00
525.1.1.007	Aguinaldo Pensiones Docentes	D	-	4,340,816.50	-	4,340,816.50
525.1.1.008	Despensa Especial Pensiones	D	-	946,837.33	-	946,837.33
525.1.1.009	Apoyo Prótesis Dental Pensiones	D	-	47,800.00	-	47,800.00
525.1.1.011	Previsión Social Pensiones	D	-	21,080.00	-	21,080.00
525.1.1.012	Indemnización Pensiones	D	-	30,365.92	-	30,365.92
525.1.1.014	Apoyo Cobaq Pensiones	D	-	1,830,539.19	-	1,830,539.19
525.1.1.015	Apoyo Anual Pensiones	D	-	262,500.00	-	262,500.00
525.2.0.000	Jubilaciones	D	-	58,012,520.99	8,547,603.36	49,464,917.63
525.2.1.000	Jubilaciones	D	-	58,012,520.99	8,547,603.36	49,464,917.63
525.2.1.001	Jubilaciones por Años de Servicio	D	-	36,780,664.39	-	36,780,664.39
525.2.1.002	Retroactivo Jubilaciones Años de Servicio	D	-	252,224.44	-	252,224.44
525.2.1.003	Despensa Jubilaciones	D	-	1,315,365.44	-	1,315,365.44
525.2.1.004	Retroactivo Despensa Jubilaciones	D	-	545.50	-	545.50
525.2.1.006	Aguinaldo Jubilaciones Administrativos	D	-	3,991,294.64	-	3,991,294.64
525.2.1.007	Aguinaldo Jubilaciones Docentes	D	-	3,175,406.04	-	3,175,406.04
525.2.1.008	Despensa Especial Jubilaciones	D	-	906,347.44	-	906,347.44
525.2.1.009	Apoyo Prótesis Dental Jubilaciones	D	-	33,900.00	-	33,900.00
525.2.1.010	Asistencia Médica a Jubilaciones	D	-	226,529.10	-	226,529.10
525.2.1.011	Previsión Social Jubilaciones	D	-	18,600.00	-	18,600.00
525.2.1.012	Indemnización Jubilaciones	D	-	7,880,720.74	7,766,436.66	114,284.08
525.2.1.014	Apoyo Cobaq Jubilaciones	D	-	3,198,423.26	781,166.70	2,417,256.56
525.2.1.015	Apoyo Anual Jubilaciones	D	-	232,500.00	-	232,500.00
551.0.0.000	Estimaciones, Depreciaciones, Deterioros, Obsolescencia y	D	-	13,332,789.85	47.86	13,332,741.99
551.3.0.000	Depreciación de Bienes Inmuebles	D	-	6,847,679.66	2.35	6,847,677.31
551.3.1.000	Depreciación de Bienes Inmuebles	D	-	6,847,679.66	2.35	6,847,677.31
551.3.1.100	Depreciación de Bienes Inmuebles	D	-	6,847,679.66	2.35	6,847,677.31
551.5.0.000	Depreciación de Bienes Muebles	D	-	5,796,830.71	45.51	5,796,785.20
551.5.1.000	Depreciación de Bienes Muebles	D	-	3,964,315.98	23.55	3,964,292.43
551.5.1.101	Depreciación de Mobiliario y Equipo de Administración	D	-	577,823.81	13.52	577,810.29
551.5.1.102	Depreciación de Equipo de Cómputo	D	-	3,386,492.17	10.03	3,386,482.14
551.5.2.000	Depreciación de Mobiliario y Equipo Educativo	D	-	905,217.08	18.55	905,198.53
551.5.2.101	Depreciación de Mobiliario y Equipo Educativo y Recreativo	D	-	905,217.08	18.55	905,198.53
551.5.4.000	Depreciación de Equipo de Transporte	D	-	430,475.19	0.08	430,475.11
551.5.4.101	Depreciación de Equipo de Transporte	D	-	430,475.19	0.08	430,475.11
551.5.6.000	Depreciación de Maquinaria y Equipo	D	-	496,822.46	3.33	496,819.13
551.5.6.101	Depreciación de Maquinaria y Equipo y Herramientas	D	-	496,822.46	3.33	496,819.13
551.7.0.000	Amortización de Activos Intangibles	D	-	688,279.48	-	688,279.48
551.7.1.000	Amortización de Software	D	-	440,688.28	-	440,688.28
551.7.1.101	Amortización de Software	D	-	440,688.28	-	440,688.28
551.7.4.000	Amortización de Licencias	D	-	247,591.20	-	247,591.20
551.7.4.101	Amortización de Licencias	D	-	247,591.20	-	247,591.20
610.0.0.000	Resumen de Ingresos y Gastos	D	-	2,173,594,985.55	2,173,594,985.55	-
620.0.0.000	Ahorro de la Gestión	D	-	17,857,722.90	17,857,722.90	-
630.0.0.000	Desahorro de la Gestión	D	-	6,858,285.03	6,858,285.03	-
751.0.0.000	Inversión Pública	D	246,219,877.31	40,265,150.53	876,531.67	205,078,195.11
751.1.0.000	Contratos para Inversión Mediante Proyectos para prestación de	D	246,219,877.31	40,265,150.53	876,531.67	205,078,195.11
751.1.0.126	Fondo Aportaciones Múltiples 2020 (FAM)	D	-	3,190,718.50	876,531.67	2,314,186.83
751.1.0.127	Remanentes del Fondo Aportaciones Múltiples 2020 (FAM)	D	-	293,887.87	-	293,887.87
751.1.0.202	Cuenta Control Infonavit	D	5,622,009.09	1,042,982.14	-	6,670,042.21

NUESTROS VALORES: CALIDEZ CONSTRUIR JUNTOS ENTREGA COMUNIDAD QUE APRENDE

@COBAQ_Oficial @COBAQ_Oficial COBAQ VIDEO cobaq.oficial



SECRETARÍA
DE EDUCACIÓN





COLEGIO DE BACHILLERES DEL ESTADO DE QUERÉTARO

www.cobaq.edu.mx

REFERENCIA 20

BALANZA DE COMPROBACIÓN DEL 01 DE ENERO AL 31 DE DICIEMBRE DE 2020

Cuenta	Nat	Saldo Inicial	Debe	Haber	Saldo Final
751.1.0.203	Mobiliario y Equipo Bachillerato Abierto	D	255,299.72	-	255,299.72
751.1.0.204	Prima de Antigüedad	D	167,417,068.09	-	167,417,068.09
751.1.0.205	Provisión de Pasivos Laborales Contingentes	D	65,663,904.89	45,629,124.64	20,034,780.25
751.1.0.207	Contingencia por Reivindicación de Predios	D	3,630,000.00	-	3,630,000.00
751.1.0.501	Equipo de Oficina No Capitalizable Donado	D	155,992.39	152,465.06	308,457.45
751.1.0.502	Equipo de Cómputo No Capitalizable Donado	D	1,715.64	11,901.11	13,616.75
751.1.0.503	Equipo Didáctico No Capitalizable Donado	D	145,908.76	458,279.81	604,188.57
751.1.0.504	Maquinaria y Equipo No Capitalizable Donado	D	4,934.00	-	4,934.00
751.1.0.505	Otros Materiales Donados	D	552,021.99	213,739.62	765,761.61
751.1.0.506	Equipo de Programas No Capitalizable	D	1,064,754.77	-	1,064,754.77
751.1.0.507	Otros Gastos de Programas	D	1,701,216.97	-	1,701,216.97
752.0.0.000	Inversión Pública Contratada Mediante Proyectos para Prestación de	A	246,219,877.31	876,531.67	205,078,195.11
752.1.0.000	Inversión Pública Contratada Mediante Proyectos para Prestación de	A	246,219,877.31	876,531.67	205,078,195.11
752.1.0.126	Fondo Aportaciones Múltiples (FAM) 2020	A	-	876,531.67	2,314,186.83
752.1.0.127	Remanentes del Fondo Aportaciones Múltiples (FAM) 2020	A	-	293,887.87	293,887.87
752.1.0.202	Cuenta Control Infonavit	A	5,627,060.09	-	6,670,042.23
752.1.0.203	Mobiliario y Equipo Bachillerato Abierto	A	255,299.72	-	255,299.72
752.1.0.204	Prima de Antigüedad	A	167,417,068.09	-	167,417,068.09
752.1.0.205	Provisión de Pasivos Laborales Contingentes	A	65,663,904.89	45,629,124.64	20,034,780.25
752.1.0.207	Contingencia por Reivindicación de Predios	A	3,630,000.00	-	3,630,000.00
752.1.0.501	Equipo de Oficina No Capitalizable Donado	A	132,960.99	152,465.06	285,426.05
752.1.0.502	Equipo de Cómputo No Capitalizable Donado	A	18,679.64	11,901.11	30,580.75
752.1.0.503	Equipo Didáctico No Capitalizable Donado	A	250,887.44	458,279.81	709,167.25
752.1.0.504	Maquinaria y Equipo No Capitalizable Donado	A	9,244.00	-	9,244.00
752.1.0.505	Otros Materiales Donados	A	448,800.71	213,739.62	662,540.33
752.1.0.506	Equipo de Programas No Capitalizable	A	1,064,754.77	-	1,064,754.77
752.1.0.507	Otros Gastos de Programas	A	1,701,216.97	-	1,701,216.97
811.0.0.000	Ley de Ingresos Estimada	D	-	1,014,404,607.00	1,014,404,607.00
812.0.0.000	Ley de Ingresos por Ejecutar	A	-	1,107,552,745.44	54,552,170.10
813.0.0.000	Modificaciones a la Ley de Ingresos Estimada	D	-	179,338,549.08	147,700,308.54
814.0.0.000	Ley de Ingresos Devengada	A	-	1,117,664,303.50	10,111,558.06
815.0.0.000	Ley de Ingresos Recaudada	A	-	1,117,664,303.50	1,117,664,303.50
821.0.0.000	Presupuesto de Egresos Aprobado	A	-	1,022,304,607.00	1,022,304,607.00
822.0.0.000	Presupuesto de Egresos por Ejercer	D	-	1,162,104,915.54	19,891,527.56
823.0.0.000	Modificaciones al Presupuesto de Egresos Aprobado	A	-	1,111,482,088.12	139,800,308.54
824.0.0.000	Presupuesto de Egresos Comprometido	D	-	1,142,213,387.98	58,930,444.16
825.0.0.000	Presupuesto de Egresos Devengado	D	-	1,083,282,943.82	9,279,680.76
826.0.0.000	Presupuesto de Egresos Ejercido	D	-	1,074,003,263.06	-
827.0.0.000	Presupuesto de Egresos Pagado	D	-	1,074,003,263.06	1,074,003,263.06

Fernando Hernández Martínez
Jefe Depto. Finanzas y Contabilidad

Lic. Iris Yimuen Alafita Zapor
Directora Administrativa

NUESTROS VALORES: CALIDEZ CONSTRUIR JUNTOS ENTREGA COMUNIDAD QUE APRENDE

@COBAQ_Oficial
 @COBAQ_Oficial
 COBAQ VIDEO
 cobaq.oficial



SECRETARÍA
DE EDUCACIÓN

