

COLEGIO DE BACHILLERES DEL ESTADO DE QUERÉTARO

Cuenta Pública

Ejercicio 2022

PARTICIPACIÓN EN LA HACIENDA PÚBLICA

Al 31 de diciembre de 2022

(Pesos)

HACIENDA PÚBLICA/PATRIMONIO

967,403,770

Porcentaje de participación del Poder Ejecutivo en el Patrimonio

100 %



M. en A.P. León Enrique Bolaño Mendoza
Director General



M. en A.P. Iris Yunuen Alafita Zapor
Directora Administrativa



Bajo protesta de decir verdad declaramos que los Estados Financieros y sus notas, son razonablemente correctos y son responsabilidad del emisor.

COLEGIO DE BACHILLERES DEL ESTADO DE QUERÉTARO
Cuenta Pública
Ejercicio 2022
ESTADO DE ACTIVIDADES
Del 01 de enero al 31 de diciembre de 2022
(Pesos)

Concepto	2022	2021
INGRESOS y OTROS BENEFICIOS		
Ingresos de la Gestión	117,068,056	95,328,200
Impuestos	0	0
Cuotas y Aportaciones de Seguridad Social	0	0
Contribuciones de Mejoras	0	0
Derechos	0	0
Productos	3,080,894	2,338,175
Aprovechamientos	0	0
Ingresos por Venta de Bienes y Prestación de Servicios	113,987,162	92,990,025
Participaciones, Aportaciones, Convenios, Incentivos Derivados de la Colaboración Fiscal, Fondos Distintos de Aportaciones, Transferencias, Asignaciones, Subsidios y Subvenciones, y Pensiones y Jubilaciones	1,099,657,878	1,047,380,395
Participaciones, Aportaciones, Convenios, Incentivos Derivados de la Colaboración Fiscal y Fondos Distintos de Aportaciones	0	0
Transferencias, Asignaciones, Subsidios y Subvenciones, y Pensiones y Jubilaciones	1,099,657,878	1,047,380,395
Otros Ingresos y Beneficios	35,063	0
Ingresos Financieros	0	0
Incremento por Variación de Inventarios	0	0
Disminución del Exceso de Estimaciones por Pérdida o Deterioro u Obsolescencia	0	0
Disminución del Exceso de Provisiones	0	0
Otros Ingresos y Beneficios Varios	35,063	0
Total de Ingresos y Otros Beneficios	1,216,760,996	1,142,708,595
GASTOS y OTRAS PÉRDIDAS		
Gastos de Funcionamiento	1,032,048,328	971,766,257
Servicios Personales	933,432,876	914,802,082
Materiales y Suministros	15,925,219	9,936,806
Servicios Generales	82,688,434	47,027,369
Transferencias, Asignaciones, Subsidios y Otras Ayudas	192,373,309	149,896,504
Transferencias Internas y Asignaciones al Sector Público	0	0
Transferencias al Resto del Sector Público	0	0
Subsidios y Subvenciones	0	0
Ayudas Sociales	19,568,394	15,547,488
Pensiones y Jubilaciones	173,404,915	134,149,016
Transferencias a Fideicomisos, Mandatos y Contratos Análogos	0	0
Transferencias a la Seguridad Social	0	0
Donativos	0	0
Transferencias al Exterior	0	0
Participaciones y Aportaciones	0	0
Participaciones	0	0
Aportaciones	0	0
Convenios	0	0
Intereses, Comisiones y Otros Gastos de la Deuda Pública	0	0
Intereses de la Deuda Pública	0	0
Comisiones de la Deuda Pública	0	0
Gastos de la Deuda Pública	0	0
Costo por Coberturas	0	0
Apoyos Financieros	0	0
Otros Gastos y Pérdidas Extraordinarias	10,752,612	12,231,864
Estimaciones, Depreciaciones, Deterioros, Obsolescencia y Amortizaciones	10,752,612	12,231,864
Provisiones	0	0
Disminución de Inventarios	0	0
Otros Gastos	0	0
Inversión Pública	0	0
Inversión Pública no Capitalizable	0	0
Total de Gastos y Otras Pérdidas	1,235,772,249	1,133,694,624
Resultados del Ejercicio (Ahorro/Desahorro)	(19,011,253)	9,013,971

M. en A.P. León Enrique Bolaño Mendoza
 Director General

M. en A.P. Iris Yunuen Alafita Zapor
 Directora Administrativa

Bajo protesta de decir verdad declaramos que los Estados Financieros y sus notas, son razonablemente correctos y son responsabilidad del emisor.


COLEGIO DE BACHILLERES DEL ESTADO DE QUERÉTARO

Cuenta Pública
Ejercicio 2022
ESTADO DE SITUACIÓN FINANCIERA
Al 31 de diciembre de 2022
(Pesos)

Concepto	2022	2021
ACTIVO		
Activo Circulante		
Efectivo y Equivalentes	95,974,338	96,154,714
Derechos a Recibir Efectivo o Equivalentes	159	0
Derechos a Recibir Bienes o Servicios	0	0
Inventarios	0	0
Almacenes	5,684,929	4,603,080
Estimación por Pérdida o Deterioro de Activos Circulantes	0	0
Otros Activos Circulantes	0	0
Total de Activos Circulantes	101,659,426	100,757,795
Activo No Circulante		
Inversiones Financieras a Largo Plazo	0	0
Derechos a Recibir Efectivo o Equivalentes a Largo Plazo	0	0
Bienes Inmuebles, Infraestructura y Construcciones en Proceso	1,082,634,464	844,079,418
Bienes Muebles	153,297,384	160,446,810
Activos Intangibles	5,008,819	5,376,784
Depreciación, Deterioro y Amortización Acumulada de Bienes	(278,874,046)	(111,938,046)
Activos Diferidos	89,780	89,780
Estimación por Pérdida o Deterioro de Activos no Circulantes	0	0
Otros Activos no Circulantes	0	0
Total de Activos No Circulantes	962,156,400	898,054,746
Total del Activo	1,063,815,827	998,812,541

Concepto	2022	2021
PASIVO		
Pasivo Circulante		
Cuentas por Pagar a Corto Plazo	65,570,730	11,437,837
Documentos por Pagar a Corto Plazo	0	0
Porción a Corto Plazo de la Deuda Pública a Largo Plazo	0	0
Títulos y Valores a Corto Plazo	0	0
Pasivos Diferidos a Corto Plazo	0	0
Fondos y Bienes de Terceros en Garantía y/o Administración a Corto Plazo	0	677,869
Provisiones a Corto Plazo	0	0
Otros Pasivos a Corto Plazo	150,374	43,240,867
Total de Pasivos Circulantes	65,721,104	55,356,573
Pasivo No Circulante		
Cuentas por Pagar a Largo Plazo	0	0
Documentos por Pagar a Largo Plazo	0	0
Deuda Pública a Largo Plazo	0	0
Pasivos Diferidos a Largo Plazo	0	0
Fondos y Bienes de Terceros en Garantía y/o en Administración a Largo Plazo	30,690,953	26,370,182
Provisiones a Largo Plazo	0	0
Total de Pasivos No Circulantes	30,690,953	26,370,182
Total del Pasivo	96,412,057	81,726,755

Concepto	2022	2021
HACIENDA PÚBLICA/PATRIMONIO		
Hacienda Pública/Patrimonio Contribuido	1,145,775,349	918,636,433
Aportaciones	109,775,759	122,826,206
Donaciones de Capital	439,195,544	526,405,199
Actualización de la Hacienda Pública/Patrimonio	596,804,046	269,405,028
Hacienda Pública/Patrimonio Generado	(178,371,579)	(1,550,647)
Resultados del Ejercicio (Ahorro/ Desahorro)	(19,011,253)	9,013,971
Resultados de Ejercicios Anteriores	(1,515,092)	(10,564,619)
Revalúos	0	0
Reservas	0	0
Rectificaciones de Resultados de Ejercicios Anteriores	(157,745,234)	0
Exceso o insuficiencia en la Actualización de la Hacienda Pública/Patrimonio	0	0
Resultado por Posición Monetaria	0	0
Resultado por Tenencia de Activos no Monetarios	0	0
Total Hacienda Pública/Patrimonio	967,403,770	917,085,785
Total del Pasivo y Hacienda Pública/Patrimonio	1,063,815,827	998,812,541



M. en A.P. León Enrique Bolaño Mendoza
Director General



M. en A.P. Iris Yunuen Alafita Zapor
Directora Administrativa



Bajo protesta de decir verdad declaramos que los Estados Financieros y sus notas, son razonablemente correctos y son responsabilidad del emisor.

COLEGIO DE BACHILLERES DEL ESTADO DE QUERÉTARO

Cuenta Pública

Ejercicio 2022

ESTADO DE VARIACIÓN EN LA HACIENDA PÚBLICA

Del 01 de enero al 31 de diciembre de 2022

(Pesos)

Concepto	Hacienda Pública/Patrimonio Contribuido	Hacienda Pública/Patrimonio Generado de Ejercicios Anteriores	Hacienda Pública/Patrimonio Generado del Ejercicio	Exceso o Insuficiencia en la Actualización de la Hacienda Pública / Patrimonio	Total
Hacienda Pública / Patrimonio Contribuido Neto de 2021	918,636,433	0	0	0	918,636,433
Aportaciones	122,826,206	0	0	0	122,826,206
Donaciones de Capital	526,405,199	0	0	0	526,405,199
Actualización de la Hacienda Pública/Patrimonio	269,405,028	0	0	0	269,405,028
Hacienda Pública / Patrimonio Generado Neto de 2021	0	(10,564,619)	9,013,971	0	(1,550,647)
Resultados del Ejercicio (Ahorro/ Desahorro)	0	0	9,013,971	0	9,013,971
Resultados de Ejercicios Anteriores	0	(10,564,619)	0	0	(10,564,619)
Revalúos	0	0	0	0	0
Reservas	0	0	0	0	0
Rectificaciones de Resultados de Ejercicios Anteriores	0	0	0	0	0
Exceso o Insuficiencia en la Actualización de la Hacienda Pública / Patrimonio Neto de 2021	0	0	0	0	0
Resultado por Posición Monetaria	0	0	0	0	0
Resultado por Tenencia de Activos no Monetarios	0	0	0	0	0
Hacienda Pública/Patrimonio Neto Final 2021	918,636,433	(10,564,619)	9,013,971	0	917,085,785
Cambios en la Hacienda Pública/Patrimonio Contribuido Neto de 2022	227,138,916	0	0	0	227,138,916
Aportaciones	(13,050,447)	0	0	0	(13,050,447)
Donaciones de Capital	(87,209,655)	0	0	0	(87,209,655)
Actualización de la Hacienda Pública/Patrimonio	327,399,019	0	0	0	327,399,019
Variaciones de la Hacienda Pública / Patrimonio Generado Neto de 2022	0	8,949,527	(185,770,458)	0	(176,820,931)
Resultados del Ejercicio (Ahorro/ Desahorro)	0	0	(19,011,253)	0	(19,011,253)
Resultados de Ejercicios Anteriores	0	8,949,527	(9,013,971)	0	(64,444)
Revalúos	0	0	0	0	0
Reservas	0	0	0	0	0
Rectificaciones de Resultados de Ejercicios Anteriores	0	0	(157,745,234)	0	(157,745,234)
Cambios en el Exceso o Insuficiencia en la Actualización de la Hacienda Pública / Patrimonio Neto de 2022	0	0	0	0	0
Resultado por Posición Monetaria	0	0	0	0	0
Resultado por Tenencia de Activos no Monetarios	0	0	0	0	0
Hacienda Pública/Patrimonio Neto Final 2022	1,145,775,349	(1,615,091)	(176,756,487)	0	967,403,770

M. en A.P. León Enrique Bolaño Mendoza
Director General

M. en A.P. Iris Yunuen Alafita Zapor
Directora Administrativa

Bajo protesta de decir verdad declaramos que los Estados Financieros y sus notas, son razonablemente correctos y son responsabilidad del emisor.

COLEGIO DE BACHILLERES DEL ESTADO DE QUERÉTARO
Cuenta Pública
Ejercicio 2022
ESTADO DE CAMBIOS EN LA SITUACIÓN FINANCIERA
Del 01 de enero al 31 de diciembre de 2022
(Pesos)

Concepto	ORIGEN	APLICACIÓN
ACTIVO	174,633,767	239,637,054
Activo Circulante	180,376	1,082,008
Efectivo y Equivalentes	180,376	0
Derechos a Recibir Efectivo o Equivalentes	0	159
Derechos a Recibir Bienes o Servicios	0	0
Inventarios	0	0
Almacenes	0	1,081,848
Estimación por Pérdida o Deterioro de Activos Circulantes	0	0
Otros Activos Circulantes	0	0
Activo No Circulante	174,453,391	238,555,046
Inversiones Financieras a Largo Plazo	0	0
Derechos a Recibir Efectivo o Equivalentes a Largo Plazo	0	0
Bienes Inmuebles, Infraestructura y Construcciones en Proceso	0	238,555,046
Bienes Muebles	7,149,426	0
Activos Intangibles	367,965	0
Depreciación, Deterioro y Amortización Acumulada de Bienes	166,936,001	0
Activos Diferidos	0	0
Estimación por Pérdida o Deterioro de Activos no Circulantes	0	0
Otros Activos no Circulantes	0	0
PASIVO	58,453,664	43,768,362
Pasivo Circulante	54,132,893	43,768,362
Cuentas por Pagar a Corto Plazo	54,132,893	0
Documentos por Pagar a Corto Plazo	0	0
Porción a Corto Plazo de la Deuda Pública a Largo Plazo	0	0
Títulos y Valores a Corto Plazo	0	0
Pasivos Diferidos a Corto Plazo	0	0
Fondos y Bienes de Terceros en Garantía y/o Administración a Corto Plazo	0	677,869
Provisiones a Corto Plazo	0	0
Otros Pasivos a Corto Plazo	0	43,090,493
Pasivo No Circulante	4,320,771	0
Cuentas por Pagar a Largo Plazo	0	0
Documentos por Pagar a Largo Plazo	0	0
Deuda Pública a Largo Plazo	0	0
Pasivos Diferidos a Largo Plazo	0	0
Fondos y Bienes de Terceros en Garantía y/o en Administración a Largo Plazo	4,320,771	0
Provisiones a Largo Plazo	0	0
HACIENDA PÚBLICA/PATRIMONIO	336,348,546	286,030,561
Hacienda Pública/Patrimonio Contribuido	327,399,019	100,260,103
Aportaciones	0	13,050,447
Donaciones de Capital	0	87,209,655
Actualización de la Hacienda Pública/Patrimonio	327,399,019	0
Hacienda Pública/Patrimonio Generado	8,949,527	185,770,458
Resultados del Ejercicio (Ahorro/ Desahorro)	0	28,025,224
Resultados de Ejercicios Anteriores	8,949,527	0
Revalúos	0	0
Reservas	0	0
Rectificaciones de Resultados de Ejercicios Anteriores	0	157,745,234
Exceso o Insuficiencia en la Actualización de la Hacienda Pública/Patrimonio	0	0
Resultado por Posición Monetaria	0	0
Resultado por Tenencia de Activos no Monetarios	0	0

3

[Handwritten signature]

M. en A.P. León Enrique Bolaño Mendoza
 Director General

M. en A.P. Iris Yunuen Alafita Zapor
 Directora Administrativa

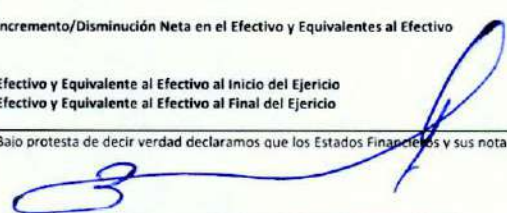
Bajo protesta de decir verdad declaramos que los Estados Financieros y sus notas, son razonablemente correctos y son responsabilidad del emisor.

[Handwritten mark]

COLEGIO DE BACHILLERES DEL ESTADO DE QUERÉTARO
Cuenta Pública
Ejercicio 2022
ESTADO DE FLUJOS DE EFECTIVO
Del 01 de enero al 31 de diciembre de 2022 y 2021
(Pesos)

Concepto	2022	2021
Flujos de Efectivo de las Actividades de Operación		
Origen	1,230,299,846	1,142,708,595
Impuestos	0	0
Cuotas y Aportaciones de Seguridad Social	0	0
Contribuciones de Mejoras	0	0
Derechos	0	0
Productos	3,080,894	2,338,175
Aprovechamientos	0	0
Ingresos por Venta de Bienes y Prestación de Servicios	113,987,162	92,990,025
Participaciones, Aportaciones, Convenios, Incentivos Derivados de la Colaboración Fiscal y Fondos Distintos de Aportaciones	0	0
Transferencias, Asignaciones, Subsidios y Subvenciones, y Pensiones y Jubilaciones	1,099,657,878	1,047,380,395
Otros Orígenes de Operación	13,573,912	
Aplicación	1,225,019,638	1,137,328,684
Servicios Personales	933,432,676	914,802,081
Materiales y Suministros	15,925,219	9,936,806
Servicios Generales	82,688,434	47,027,369
Transferencias Internas y Asignaciones al Sector Público	0	0
Transferencias al resto del Sector Público	0	0
Subsidios y Subvenciones	0	0
Ayudas Sociales	19,568,394	15,547,488
Pensionamientos y Jubilaciones	173,404,915	134,149,016
Transferencias a Fideicomisos, Mandatos y Contratos Análogos	0	0
Transferencias a la Seguridad Social	0	0
Donativos	0	0
Transferencias al Exterior	0	0
Participaciones	0	0
Aportaciones	0	0
Convenios	0	0
Otras Aplicaciones de Operación	0	15,865,924
Flujos Netos de Efectivo por Actividades de Operación	5,280,208	5,379,911
Flujos de Efectivo de las Actividades de Inversión		
Origen	0	0
Bienes Inmuebles, Infraestructura y Construcciones en Proceso	0	0
Bienes Muebles	0	0
Otros Orígenes de Inversión	0	0
Aplicación	5,460,585	0
Bienes Inmuebles, Infraestructura y Construcciones en Proceso	0	0
Bienes Muebles	5,460,585	0
Otras Aplicaciones de Inversión	0	0
Flujos Netos de Efectivo por Actividades de Inversión	-5,460,585	0
Flujo de Efectivo de las Actividades de Financiamiento		
Origen	0	0
Endeudamiento Neto	0	0
Interno	0	0
Externo	0	0
Otros Orígenes de Financiamiento	0	0
Aplicación	0	0
Servicios de la Deuda	0	0
Interno	0	0
Externo	0	0
Otras Aplicaciones de Financiamiento	0	0
Flujos Netos de Efectivo por Actividades de Financiamiento	0	0
Incremento/Disminución Neta en el Efectivo y Equivalentes al Efectivo	-180,377	5,379,911
Efectivo y Equivalente al Efectivo al Inicio del Ejercicio	96,154,714	90,774,804
Efectivo y Equivalente al Efectivo al Final del Ejercicio	95,974,338	96,154,714

Bajo protesta de decir verdad declaramos que los Estados Financieros y sus notas, son razonablemente correctos y son responsabilidad del emisor.



M. en A.P. León Enrique Bolaño Mendoza
Director General



M. en A.P. Iris Yundín Alafita Zapor
Directora Administrativa



COLEGIO DE BACHILLERES DEL ESTADO DE QUERÉTARO
 Cuenta Pública
 Ejercicio 2022
 INFORME SOBRE PASIVOS CONTINGENTES
 Del 1 de enero al 31 de diciembre de 2022
 (Pesos)

Denominación del Pasivo Contingente	Saldo Inicial 1	Movimientos del Periodo 2	Saldo Final 3=(1+2)
A Fondos Contingentes a Corto Plazo Provisiones a Corto Plazo	0	0	0
Provisión para Demandas y Juicios a Corto Plazo	0	0	0
Provisión para Contingencias a Corto Plazo	0	0	0
B Fondos Contingentes a Largo Plazo Provisiones a Largo Plazo	0	0	0
Provisión para Demandas y Juicios a Largo Plazo	0	0	0
Provisión para Pensiones a Largo Plazo	0	0	0
Provisión para Contingencias a Largo Plazo	0	0	0
TOTAL PASIVOS CONTINGENTES	0	0	0

Bajo protesta de decir verdad declaramos que los Estados Financieros y sus notas, son razonablemente correctos y son responsabilidad del emisor.



M. en A.P. León Enrique Bolaño Mendoza
 Director General



M. en A.P. Iris Yvonne Alafita Zapor
 Directora Administrativa

9

COLEGIO DE BACHILLERES DEL ESTADO DE QUERÉTARO

NOTAS A LOS ESTADOS FINANCIEROS DEL COLEGIO DE BACHILLERES DEL ESTADO DE QUERÉTARO

Con el propósito de dar cumplimiento a los artículos 46 y 49 de la Ley General de Contabilidad Gubernamental (LGCG), así como a la normatividad emitida por el Consejo Nacional de Armonización Contable (CONAC), en seguida, se presentan las notas a los estados financieros correspondientes al ejercicio fiscal 2022, teniendo presente los postulados de revelación suficiente e importancia relativa con la finalidad de que la información sea de mayor utilidad para los usuarios. Los tres tipos de notas que acompañan a los estados financieros, son:

- a) Notas de Desglose
- b) Notas de Memoria
- c) Notas de Gestión Administrativa

a) Notas de Desglose:

l) Notas al Estado de Situación Financiera

Activo

- **Efectivo y Equivalentes**

En este apartado se informa el tipo y monto de los fondos con afectación específica al 31 de diciembre del 2022:

(Pesos)

FONDOS CON AFECTACIÓN ESPECÍFICA:	TIPO	MONTO
BBVA 0117900260 Recurso Federal 2022	Federal	35,309,411.84
TOTAL		\$35,309,411.84

Asimismo, se informa el tipo, el monto y el plazo de las inversiones temporales menores a tres meses al 31 de diciembre del 2022:

(Pesos)

INVERSIONES FINANCIERAS HASTA TRES MESES:	TIPO	MONTO	PLAZO
Nada que manifestar			
TOTAL		\$ 0.00	

• **Derechos a recibir Efectivo o Equivalentes y Bienes o Servicios a Recibir:**

Corresponde integrar en este apartado, por tipo de contribución, los montos al 31 de diciembre del 2022 que se encuentren pendientes de cobro y por recuperar de hasta cinco ejercicios anteriores. Asimismo, se informa los montos sujetos a algún tipo de juicio con una antigüedad mayor a cinco ejercicios anteriores y la factibilidad de cobro:

(Pesos)

CONTRIBUCIÓN PENDIENTE DE COBRO Y DE RECUPERAR HASTA POR CINCO EJERCICIOS:	TIPO	MONTO	MONTO SUJETO A JUICIO MAYOR A CINCO EJERCICIOS	FACTIBILIDAD DE COBRO
IMPUESTOS		0		
CUOTAS Y APORTACIONES DE SEGURIDAD		0		
CONTRIBUCIONES DE MEJORAS		0		
DERECHOS		0		
PRODUCTOS		0		
APROVECHAMIENTOS		0		
INGRESOS POR VENTAS DE BIENES Y SERVICIOS		0		
PARTICIPACIONES Y APORTACIONES		0		
TRANSFERENCIAS, ASIGNACIONES, SUBSIDIOS Y OTRAS AYUDAS		0		
TOTAL		\$ 0.00		

Se informa de manera agrupada, el monto al 31 de diciembre del 2022 de los derechos a recibir efectivo y equivalentes (excepto cuentas por cobrar de contribuciones o fideicomisos que se encuentran dentro de inversiones financieras, participaciones y aportaciones de capital) en una desagregación por su vencimiento en días a 90, 180, menor o igual a 365 y mayor a 365. Adicionalmente se informa de las características cualitativas relevantes que les afectan a estas cuentas:

(Pesos)

DERECHOS A RECIBIR EFECTIVO O EQUIVALENTES (excepto cuentas por cobrar de contribuciones o fideicomisos que se encuentran dentro de inversiones financieras, participaciones y aportaciones de capital):	MONTO	CARACTERÍSTICAS CUALITATIVAS
a) Menor o igual a 90 días		
CUENTAS POR COBRAR	0	
DEUDORES DIVERSOS POR COBRAR	0	
DEUDORES POR ANTICIPOS DE LA TESORERÍA	0	
PRESTAMOS OTORGADOS	0	
OTROS DERECHOS A RECIBIR EFECTIVO	159.23	
Sub-Total	\$ 159.23	

COLEGIO DE BACHILLERES DEL ESTADO DE QUERÉTARO

b) Mayor a 90 días y menor o igual a 180 días

CUENTAS POR COBRAR	0	
DEUDORES DIVERSOS POR COBRAR	0	
DEUDORES POR ANTICIPOS DE LA TESORERÍA	0	
PRESTAMOS OTORGADOS	0	
OTROS DERECHOS A RECIBIR EFECTIVO	0	
Sub-Total	\$ 0.00	

c) Mayor a 180 días y menor o igual a 365 días

CUENTAS POR COBRAR	0	
DEUDORES DIVERSOS POR COBRAR	0	
DEUDORES POR ANTICIPOS DE LA TESORERÍA	0	
PRESTAMOS OTORGADOS	0	
OTROS DERECHOS A RECIBIR EFECTIVO	0	
Sub-Total	\$ 0.00	

d) Mayor a 365 días

DOCUMENTOS POR COBRAR	0	
DEUDORES DIVERSOS	0	
PRESTAMOS OTORGADOS	0	
OTROS DERECHOS A RECIBIR EFECTIVO	0	
Sub-Total	\$ 0.00	
TOTAL	\$ 159.23	

Se informa de manera agrupada, el monto al 31 de diciembre del 2022 de los derechos a recibir bienes o servicios (excepto cuentas por cobrar de contribuciones o fideicomisos que se encuentran dentro de inversiones financieras, participaciones y aportaciones de capital) en una desagregación por su vencimiento en días a 90, 180, menor o igual a 365 y mayor a 365. Adicionalmente se informa de las características cualitativas relevantes que les afectan a estas cuentas:

(Pesos)

DERECHOS A RECIBIR BIENES O SERVICIOS:	MONTO	CARACTERÍSTICAS CUALITATIVAS
a) Menor o igual a 90 días		
ANTICIPO A PROVEEDORES POR ADQUISICIÓN DE BIENES Y PRESTACIÓN DE SERVICIOS	0	
ANTICIPO A PROVEEDORES POR ADQUISICIÓN DE BIENES INMUEBLES Y MUEBLES	0	
ANTICIPO A PROVEEDORES POR ADQUISICIÓN DE BIENES INTANGIBLES	0	
ANTICIPO A CONTRATISTAS POR OBRAS PUBLICAS	0	
OTROS DERECHOS A RECIBIR BIENES O SERVICIOS	0	
Sub-Total	\$ 0.00	

b) Mayor a 90 días y menor o igual a 180 días

ANTICIPO A PROVEEDORES POR ADQUISICIÓN DE BIENES Y PRESTACIÓN DE SERVICIOS	0	
ANTICIPO A PROVEEDORES POR ADQUISICIÓN DE BIENES INMUEBLES Y MUEBLES	0	
ANTICIPO A PROVEEDORES POR ADQUISICIÓN DE BIENES INTANGIBLES	0	
ANTICIPO A CONTRATISTAS POR OBRAS PUBLICAS	0	
OTROS DERECHOS A RECIBIR BIENES O SERVICIOS	0	
Sub-Total	\$ 0.00	

c) Mayor a 180 días y menor o igual a 365 días

ANTICIPO A PROVEEDORES POR ADQUISICIÓN DE BIENES Y PRESTACIÓN DE SERVICIOS	0	
ANTICIPO A PROVEEDORES POR ADQUISICIÓN DE BIENES INMUEBLES Y MUEBLES	0	
ANTICIPO A PROVEEDORES POR ADQUISICIÓN DE BIENES INTANGIBLES	0	
ANTICIPO A CONTRATISTAS POR OBRAS PUBLICAS	0	
OTROS DERECHOS A RECIBIR BIENES O SERVICIOS	0	
Sub-Total	\$ 0.00	
TOTAL	0	

• **Bienes Disponibles para su Transformación o Consumo (inventarios)**

Se clasifican como bienes disponibles para su transformación, aquellos que se encuentran dentro de la cuenta de inventarios. En esta nota, se informa del sistema de conteo y el método de valuación aplicado a los inventarios, así como la conveniencia de su aplicación dada la naturaleza de los mismos. Adicionalmente se revela el impacto en la información financiera por cambios en el método o sistema:

CUENTA DE INVENTARIO DE ARTÍCULOS DE TRANSFORMACIÓN Y/O ELABORACIÓN	SISTEMA DE COSTEO	MÉTODO DE VALUACIÓN	CONVENIENCIA DEL MÉTODO	IMPACTO FINANCIERO POR CAMBIO DE MÉTODO
INVENTARIO DE MERCANCIAS PARA VENTA				
INVENTARIO DE MERCANCIAS TERMINADAS				
INVENTARIO DE MERCANCIAS EN PROCESO DE ELABORACIÓN		NADA QUE MANIFESTAR		
INVENTARIO DE MATERIAS PRIMAS, MATERIALES Y SUMINISTROS PARA PRODUCCIÓN				
BIENES EN TRANSITO				

COLEGIO DE BACHILLERES DEL ESTADO DE QUERÉTARO

De la cuenta de almacén se informa acerca del método de valuación, así como la conveniencia de su aplicación. Adicionalmente, se revela el impacto en la información financiera por cambios en el método:

CUENTA DE ALMACÉN	MÉTODO DE VALUACIÓN	CONVENIENCIA DEL MÉTODO	IMPACTO FINANCIERO POR CAMBIO DE MÉTODO
MATERIALES DE ADMINISTRACIÓN, EMISIÓN DE DOCUMENTOS Y ARTÍCULOS OFICIALES	COSTO PROMEDIO		
ALIMENTOS Y UTENSILIOS	No Aplica		
MATERIALES Y ARTÍCULOS DE CONSTRUCCIÓN Y DE REPARACIÓN	No Aplica		
PRODUCTOS QUÍMICOS, FARMACÉUTICOS Y DE LABORATORIO	No Aplica		
COMBUSTIBLES, LUBRICANTES Y ADITIVOS	No Aplica		
VESTUARIO, BLANCOS, PRENDAS DE PROTECCIÓN Y ARTÍCULOS DEPORTIVOS	No Aplica		
MATERIALES Y SUMINISTROS DE SEGURIDAD	No Aplica		
HERRAMIENTAS, REFACCIONES Y ACCESORIOS MENORES PARA CONSUMO	No Aplica		

• **Inversiones Financieras**

De la cuenta de inversiones financieras, que considera los fideicomisos, se informa de éstos, los recursos asignados por tipo, monto al 31 de diciembre del 2022 y características significativas que tengan o puedan tener alguna incidencia en las mismas:

(Pesos)

FIDEICOMISO	TIPO	MONTO	CARACTERÍSTICAS SIGNIFICATIVAS
FIDEICOMISOS, MANDATOS Y CONTRATOS ANÁLOGOS DEL PODER EJECUTIVO	No Aplica	0	
FIDEICOMISOS, MANDATOS Y CONTRATOS ANÁLOGOS DEL PODER LEGISLATIVO	No Aplica	0	
FIDEICOMISOS, MANDATOS Y CONTRATOS ANÁLOGOS DEL PODER JUDICIAL	No Aplica	0	
FIDEICOMISOS, MANDATOS Y CONTRATOS ANÁLOGOS PÚBLICOS NO EMPRESARIALES Y NO FINANCIEROS	No Aplica	0	
FIDEICOMISOS, MANDATOS Y CONTRATOS ANÁLOGOS PÚBLICOS EMPRESARIALES Y NO FINANCIEROS	No Aplica	0	
FIDEICOMISOS, MANDATOS Y CONTRATOS ANÁLOGOS PÚBLICOS FINANCIEROS	No Aplica	0	
FIDEICOMISOS, MANDATOS Y CONTRATOS ANÁLOGOS DE ENTIDADES FEDERATIVAS	No Aplica	0	
FIDEICOMISOS, MANDATOS Y CONTRATOS ANÁLOGOS DE MUNICIPIOS	No Aplica	0	
FIDEICOMISOS, MANDATOS Y CONTRATOS ANÁLOGOS DE EMPRESAS PRIVADAS Y PARTICULARES	No Aplica	0	
TOTAL		\$ 0.00	

Se informa de las inversiones financieras, los saldos al 31 de diciembre del 2022 de las participaciones y aportaciones de capital:

(Pesos)

PARTICIPACIONES Y APORTACIONES DE CAPITAL	SALDO
PARTICIPACIONES Y APORTACIONES DE CAPITAL A LARGO PLAZO EN EL SECTOR PÚBLICO	0
PARTICIPACIONES Y APORTACIONES DE CAPITAL A LARGO PLAZO EN EL SECTOR PRIVADO	0
PARTICIPACIONES Y APORTACIONES DE CAPITAL A LARGO PLAZO EN EL SECTOR EXTERNO	0
TOTAL	\$ 0.00

• **Bienes Muebles, Inmuebles e Intangibles**

Se informa de manera agrupada por cuenta, los rubros de bienes muebles, el monto al 31 de diciembre del 2022 de la depreciación del ejercicio y la acumulada, el método de depreciación, tasas aplicadas y los criterios de aplicación de los mismos. Asimismo, se informa de las características significativas del estado en que se encuentran los activos:

(Pesos)

CUENTA DE BIENES MUEBLES	MONTO DE DEPRECIACIÓN DEL EJERCICIO	MONTO DE DEPRECIACIÓN ACUMULADA	MÉTODO DE DEPRECIACIÓN	TASA APLICADA	CRITERIO DE APLICACIÓN	CARACTERÍSTICAS SIGNIFICATIVAS DEL ESTADO EN QUE ENCUENTREN
MOBILIARIO Y EQUIPO DE ADMINISTRACIÓN	1,553,307.55	118,104,836.17	Línea recta	10% (mob. Oficina) y 33.3% (cómputo)	De acuerdo a la fórmula descrita por las reglas específicas del registro y valoración del patrimonio	En buen estado
MOBILIARIO Y EQUIPO EDUCACIONAL Y RECREATIVO	972,234.35	19,523,477.67	Línea recta	10%		
EQUIPO E INSTRUMENTAL MEDICO Y DE LABORATORIO	0	0				
EQUIPO DE TRANSPORTE	323,970.00	6,676,730.51	Línea recta	20%		
EQUIPO DE DEFENSA Y SEGURIDAD	0	0				
MAQUINARIA, OTROS EQUIPOS Y HERRAMIENTAS	541,792.39	6,460,710.53	Línea recta	10%		
ACTIVOS BIOLÓGICOS	0	0				
TOTAL	3,391,304.29	\$150,765,754.88				

COLEGIO DE BACHILLERES DEL ESTADO DE QUERÉTARO

Se informa de manera agrupada por cuenta, los rubros de bienes inmuebles, el monto al 31 de diciembre del 2022 de la depreciación del ejercicio y la acumulada, el método de depreciación, tasas aplicadas y los criterios de aplicación de los mismos. Asimismo, se informa de las características significativas del estado en que se encuentran los activos:

(Pesos)

CUENTA DE BIENES INMUEBLES	MONTO DE DEPRECIACIÓN DEL EJERCICIO	MONTO DE DEPRECIACIÓN ACUMULADA	MÉTODO DE DEPRECIACIÓN	TASA APLICADA	CRITERIO DE APLICACIÓN	CARACTERÍSTICAS SIGNIFICATIVAS DEL ESTADO EN QUE ENCUENTREN
VIVIENDAS	0	0				
EDIFICIOS NO HABITACIONALES	0	0				
INFRAESTRUCTURA	0	0				
OTROS BIENES INMUEBLES	6,709,278.42	126,270,931.65	Línea recta	3.3 %	De acuerdo a la formula descrita por las reglas específicas del registro y valoración del patrimonio	En buen estado
TOTAL	\$6,709,278.42	\$126,270,931.65				

Se informa de manera agrupada por cuenta, los rubros de activos intangibles y diferidos, su monto al 31 de diciembre del 2022, naturaleza, amortización del ejercicio, amortización acumulada, tasa y método aplicados:

(Pesos)

CUENTA DE ACTIVOS INTANGIBLES	MONTO	NATURALEZA	AMORTIZACIÓN ACUMULADA DEL EJERCICIO	AMORTIZACIÓN ACUMULADA	TASA APLICADA	MÉTODO APLICADO
SOFTWARE	4,882,459.95		523,112.52	1,770,670.62	33%	Por vigencia
PATENTES, MARCAS Y DERECHOS	0		0	0		
CONCESIONES Y FRANQUICIAS	0		0	0		
LICENCIAS	126,358.80		65,851.59	66,689.37	33%	Por vigencia
OTROS ACTIVOS INTANGIBLES	0					
TOTAL	\$5,008,818.75		\$588,964.11	\$1,837,359.99		

• **Estimaciones y Deterioros**

Se informa los criterios utilizados para la determinación de las estimaciones:

CUENTA	CRITERIOS UTILIZADOS PARA LA DETERMINACIÓN DE LAS ESTIMACIONES
ESTIMACIONES POR PERDIDAS DE CUENTAS INCOBRABLES DE DOCUMENTOS POR COBRAR	No aplica
ESTIMACIONES POR PERDIDAS DE CUENTAS INCOBRABLES DE DEUDORES DIVERSOS	No aplica
ESTIMACIONES POR PERDIDA DE CUENTAS INCOBRABLES DE INGRESOS POR COBRAR	No aplica
ESTIMACIONES POR PERDIDA DE CUENTAS INCOBRABLES DE PRESTAMOS OTORGADOS	No aplica
ESTIMACIONES POR PERDIDA DE OTRAS CUENTAS INCOBRABLES	No aplica
DETERIOR ACUMULADO DE ACTIVOS BIOLÓGICOS	No aplica

• **Otros Activos**

De las cuentas de otros activos, se informa por tipo circulante y no circulante, los montos totales asociados al 31 de diciembre del 2022 y sus características cualitativas significativas que les impacten financieramente:

(Pesos)

CUENTA	MONTO TOTAL	CARACTERÍSTICAS CUALITATIVAS QUE IMPACTEN FINANCIERAMENTE
Activo circulante		
BIENES EN GARANTÍA		No aplica
BIENES DERIVADOS DE EMBARGOS, DECOMISOS, ASEGURAMIENTOS Y DACIÓN EN PAGO		No aplica
Sub-Total	\$ 0.00	
Activo no circulante		
BIENES EN CONCESIÓN		No aplica
BIENES EN ARRENDAMIENTO FINANCIERO		No aplica
BIENES EN COMODATO		No aplica
Sub-Total	\$ 0.00	
TOTAL	\$ 0.00	

COLEGIO DE BACHILLERES DEL ESTADO DE QUERÉTARO

Pasivo¹

Se informa el monto al 31 de diciembre del 2022 de las cuentas por pagar en una desagregación por su vencimiento en días a 90, 180, menor o igual a 365 y mayor a 365. Asimismo, se informa sobre la factibilidad del pago de dichos pasivos:

(Pesos)

Cuentas por pagar:	Monto	Factibilidad de pago
a) Menor o igual a 90 días		
SERVICIOS PERSONALES POR PAGAR	5,700,983.83	El COBAQ no cuenta con la liquidez para afrontar las obligaciones contratadas por la operación de la entidad, por lo que todo se quedará como ADEFAS.
PROVEEDORES POR PAGAR	7,708,822.07	
CONTRATISTAS POR OBRAS PUBLICAS	0	
PARTICIPACIONES Y APORTACIONES	0	
TRANSFERENCIAS OTORGADAS	0	
INTERESES, COMISIONES Y OTROS GASTOS DE LA DEUDA PUBLICA	0	
RETENCIONES Y CONTRIBUCIONES POR PAGAR	52,160,924.34	
DEVOLUCIONES DE LA LEY DE INGRESOS	0	
OTRAS CUENTAS POR PAGAR	150,373.70	
Sub-Total	\$65,721,103.94	
b) Mayor a 90 días y menor o igual a 180 días		
SERVICIOS PERSONALES POR PAGAR	0	
PROVEEDORES POR PAGAR	0	
CONTRATISTAS POR OBRAS PUBLICAS	0	
PARTICIPACIONES Y APORTACIONES	0	
TRANSFERENCIAS OTORGADAS	0	
INTERESES, COMISIONES Y OTROS GASTOS DE LA DEUDA PUBLICA	0	
RETENCIONES Y CONTRIBUCIONES POR PAGAR	0	
DEVOLUCIONES DE LA LEY DE INGRESOS	0	
OTRAS CUENTAS POR PAGAR	0	
Sub-Total	\$ 0.00	
c) Mayor a 180 días y menor o igual a 365 días		
SERVICIOS PERSONALES POR PAGAR	0	
PROVEEDORES POR PAGAR	0	
CONTRATISTAS POR OBRAS PUBLICAS	0	

¹ Con respecto a la información de la deuda pública, ésta se incluye en el informe de deuda pública en la nota 11 "información sobre la Deuda y el Reporte Analítico de la Deuda" de las notas de Gestión Administrativa

PARTICIPACIONES Y APORTACIONES	0	
TRANSFERENCIAS OTORGADAS	0	
INTERESES, COMISIONES Y OTROS GASTOS DE LA DEUDA PUBLICA	0	
RETENCIONES Y CONTRIBUCIONES POR PAGAR	0	
DEVOLUCIONES DE LA LEY DE INGRESOS	0	
OTRAS CUENTAS POR PAGAR	0	
Sub-Total	\$ 0.00	
d) Mayor a 365 días		
PROVEEDORES POR PAGAR	0	
CONTRATISTAS POR OBRAS PUBLICAS	0	
Sub-Total	\$ 0.00	
TOTAL	\$ 65,721,103.94	

Se informa el monto al 31 de diciembre del 2022 de los documentos por pagar en una desagregación por su vencimiento en días a 90, 180, menor o igual a 365 y mayor a 365. Asimismo, se informa sobre la factibilidad del pago de dichos pasivos:

(Pesos)

DOCUMENTOS POR PAGAR:	MONTO	FACTIBILIDAD DE PAGO
a) Menor o igual a 90 días		
DOCUMENTOS COMERCIALES	0	
DOCUMENTOS CON CONTRATISTAS POR OBRAS PUBLICAS	0	
OTROS DOCUMENTOS POR PAGAR	0	
Sub-Total	\$ 0.00	
b) Mayor a 90 días y menor o igual a 180 días		
DOCUMENTOS COMERCIALES	0	
DOCUMENTOS CON CONTRATISTAS POR OBRAS PUBLICAS	0	
OTROS DOCUMENTOS POR PAGAR	0	
Sub-Total	\$ 0.00	
c) Mayor a 180 días y menor o igual a 365 días		
DOCUMENTOS COMERCIALES	0	
DOCUMENTOS CON CONTRATISTAS POR OBRAS PUBLICAS	0	
OTROS DOCUMENTOS POR PAGAR	0	
Sub-Total	\$ 0.00	

COLEGIO DE BACHILLERES DEL ESTADO DE QUERÉTARO

d) Mayor a 365 días

DOCUMENTOS COMERCIALES	0	
DOCUMENTOS CON CONTRATISTAS POR OBRAS PUBLICAS	0	
OTROS DOCUMENTOS POR PAGAR	0	
Sub-Total	\$ 0.00	
TOTAL	\$ 0.00	

Se informa de manera agrupada el monto al 31 de diciembre del 2022 de los recursos localizados en fondos de bienes de terceros en administración y/o garantía a corto y largo plazo. Así como la naturaleza de dichos recursos y sus características cualitativas significativas que les afecten o pudieran afectarles financieramente:

(Pesos)

A CORTO PLAZO:	MONTO	NATURALEZA	CARACTERÍSTICAS CUALITATIVAS QUE AFECTEN FINANCIERAMENTE
FONDOS EN GARANTÍA	571,494.83	DEPOSITOS EN GARANTIA	NINGUNA
FONDOS EN ADMINISTRACIÓN	0		
FONDOS CONTINGENTES	0		
FONDOS DE FIDEICOMISOS	0		
OTROS FONDOS DE TERCEROS	0		
VALORES Y BIENES EN GARANTÍA	0		
Sub-Total	\$571,494.83		

A LARGO PLAZO:	MONTO	NATURALEZA	CARACTERÍSTICAS CUALITATIVAS QUE AFECTEN FINANCIERAMENTE
FONDOS EN GARANTÍA	0		
FONDOS EN ADMINISTRACIÓN	0		
FONDOS CONTINGENTES	0		
FONDOS DE FIDEICOMISOS	0		
OTROS FONDOS DE TERCEROS	0		
VALORES Y BIENES EN GARANTÍA	0		
Sub-Total	\$ 0.00		
TOTAL	\$571,494.83		

Se informa de las cuentas de los pasivos diferidos y otros, su tipo, naturaleza, y monto al 31 de diciembre del 2022. Asimismo, las características significativas que les impacten o pudieran impactarles financieramente.

(Pesos)

TIPO	MONTO	NATURALEZA	CARACTERÍSTICAS CUALITATIVAS QUE AFECTEN FINANCIERAMENTE
CRÉDITOS DIFERIDOS	0		
INTERESES COBRADOS POR ADELANTADO	0		
OTROS PASIVOS DIFERIDOS	0		
TOTAL	\$ 0.00		

COLEGIO DE BACHILLERES DEL ESTADO DE QUERÉTARO

II) Notas al Estado de Actividades

Ingresos de Gestión

De los rubros de impuestos, cuotas y aportaciones de seguridad social, contribuciones de mejoras, derechos, productos, aprovechamientos, y de ingresos por venta de bienes y prestación de servicios, los cuales están armonizados con los rubros del Clasificador por Rubros de Ingresos, se informa los montos totales al 31 de diciembre del 2022 de cada clase, así como de cualquier característica significativa:

(Pesos)

CLASE DE INGRESOS:	MONTO	CARACTERÍSTICA SIGNIFICATIVA
IMPUESTO SOBRE DIVERSIONES Y ESPECTÁCULOS PÚBLICOS	0	
IMPUESTO SOBRE LOTERÍAS, RIFAS, SORTEOS Y CONCURSOS	0	
IMPUESTO VENTA DE BIENES CUYA ENAJENACIÓN SE GRAVA POR LEY IEPS	0	
IMPUESTO SOBRE TENENCIA O USO DE VEHÍCULOS DEL EJERCICIO	0	
ADEUDO TENENCIA EJERCICIOS ANTERIORES	0	
IMPUESTO POR LA PRESTACIÓN DE SERVICIO DE HOSPEDAJE	0	
IMPUESTO POR LA ADQUISICIÓN DE VEHÍCULOS DE MOTOR O REMOLQUES QUE NO SEAN NUEVOS	0	
IMPUESTO SOBRE NOMINAS	0	
ACTUALIZACIÓN DE IMPUESTOS	0	
RECARGOS DE IMPUESTOS	0	
MULTAS DE IMPUESTOS	0	
IMPUESTO PARA EL FOMENTO DE LA EDUCACIÓN EN EL ESTADO, PARA CAMINOS Y SERVICIOS SOCIALES	0	
APORTACIÓN DE MEJORAS	0	
SERVICIOS PRESTADOS POR INDEREQ	0	
PARQUE RECREATIVO MUNDO CIMACUATICO	0	
POR LICENCIA PARA ALMACENAJE, VENTA, PORTEO Y CONSUMO DE BEBIDAS ALCOHÓLICAS	0	
SERVICIOS PRESTADOS POR REGISTRO PUBLICO DE LA PROPIEDAD	0	
SERVICIOS PRESTADOS POR LAS AUTORIDADES	0	

CATASTRALES		
SERVICIOS PRESTADOS POR AUTORIDADES DEL TRABAJO Y PREVISIÓN SOCIAL	0	
SERVICIOS PRESTADOS POR AUTORIDADES DE EDUCACIÓN	0	
SERVICIOS PRESTADOS POR LAS AUTORIDADES DE LA SECRETARÍA DE DESARROLLO URBANO Y OBRAS PÚBLICAS	0	
SERVICIOS PRESTADOS POR SECRETARÍA DE GOBIERNO	0	
SERVICIOS PRESTADOS POR PROCURADURÍA DE JUSTICIA DEL ESTADO	0	
SERVICIOS PRESTADOS POR SECRETARÍA DE LA CONTRALORÍA	0	
SERVICIOS PRESTADOS POR LAS AUTORIDADES DE LA SECRETARÍA DE SEGURIDAD CIUDADANA	0	
SERVICIOS PRESTADOS POR AUTORIDADES FISCALES	0	
SERVICIOS PRESTADOS POR OFICIALÍA MAYOR	0	
SERVICIOS PRESTADOS POR OTRAS AUTORIDADES ADMINISTRATIVAS	0	
SERVICIOS PRESTADOS POR EL ARCHIVO GENERAL DE NOTARIAS	0	
SERVICIOS PRESTADOS POR PODER EJECUTIVO	0	
SERVICIOS PRESTADOS POR LA LEGISLATURA	0	
SERVICIOS PRESTADOS POR EL TRIBUNAL SUPERIOR DE JUSTICIA	0	
ACTUALIZACIÓN DE DERECHOS	0	
RECARGOS DE DERECHOS	0	
MULTA DE DERECHOS	0	
ARRENDAMIENTO	0	
EXPLOTACIÓN DE BIENES PROPIEDAD DEL ESTADO	0	
OTROS PRODUCTOS	0	
RENDIMIENTOS BANCARIOS	3,080,893.79	
PRODUCTOS DE CAPITAL Y VALORES DEL PODER JUDICIAL	0	
OTROS INTERESES	0	
ENAJENACIÓN DE BIENES INMUEBLES	0	
INCENTIVOS DERIVADOS DE LA COLABORACIÓN FISCAL	0	
MULTAS	0	

COLEGIO DE BACHILLERES DEL ESTADO DE QUERÉTARO

INDEMNIZACIONES	0	
REINTEGROS	0	
APROVECHAMIENTOS PROVENIENTES DE OBRAS PUBLICAS	0	
APROVECHAMIENTOS POR PARTICIPACIONES DERIVADAS DE LA APLICACIÓN DE LEYES	0	
APROVECHAMIENTOS POR APORTACIONES	0	
APROVECHAMIENTOS POR COOPERACIONES	0	
OTROS APROVECHAMIENTOS	0	
INGRESOS POR VENTA DE BIENES DE ORGANISMOS DESCENTRALIZADOS	113,987,161.82	
INGRESOS POR SERVICIOS PRESTADOS POR ORGANISMOS DESCENTRALIZADOS	0	
INGRESOS DE OPERACIÓN DE ENTIDADES PARAESTATALES EMPRESARIALES	0	
INGRESOS POR VENTA DE BIENES DE ENTIDADES PARAESTATALES EMPRESARIALES	0	
INGRESOS POR SERVICIOS PRESTADOS POR ENTIDADES PARAESTATALES EMPRESARIALES	0	
INGRESOS POR VENTA DE BIENES	0	
INGRESOS POR SERVICIOS PRODUCIDOS EN ESTABLECIMIENTOS DEL GOBIERNO	0	
TOTAL	\$117,068,055.61	

Participaciones, Aportaciones, Convenios, Incentivos Derivados de la Colaboración Fiscal, Fondos Distintos de Aportaciones, Transferencias, Asignaciones, Subsidios y Subvenciones, y Pensiones y Jubilaciones

Se informa de manera agrupada los montos totales al 31 de diciembre del 2022, y cualquier característica significativa.

CLASE DE INGRESOS:	MONTO	CARACTERÍSTICA SIGNIFICATIVA
PARTICIPACIONES Y APORTACIONES	0	
TRANSFERENCIAS, ASIGNACIONES Y SUBSIDIOS	1,099,657,877.73	
TOTAL	\$1,099,657,877.73	

Otros Ingresos y Beneficios

Se informa de manera agrupada, el tipo, el monto al 31 de diciembre del 2022, y naturaleza de la cuenta de otros ingresos, asimismo se informa de sus características significativas:

(Pesos)

OTROS INGRESOS Y BENEFICIOS VARIOS:	TIPO	MONTO	NATURALEZA	CARACTERÍSTICAS SIGNIFICATIVAS
OTROS INGRESOS DE EJERCICIOS ANTERIORES		0		
BONIFICACIONES Y DESCUENTOS OBTENIDOS		0		
DIFERENCIAS POR TIPO DE CAMBIO A FAVOR		0		
DIFERENCIAS DE COTIZACIONES A FAVOR EN VALORES NEGOCIABLES		0		
RESULTADO POR POSICIÓN MONETARIA		0		
UTILIDADES POR PARTICIPACIÓN PATRIMONIAL		0		
OTROS INGRESOS Y BENEFICIOS VARIOS		35,063.00		
TOTAL		\$35,063.00		

Gastos y Otras Pérdidas

Se explican aquellas cuentas de gastos de funcionamiento, transferencias, subsidios y otras ayudas, participaciones y aportaciones, otros gastos y pérdidas extraordinarias, que en lo individual representen el 10% o más del total de los gastos al 31 de diciembre del 2022:

(Pesos)

MONTO TOTAL DE GASTOS	1,225,019,637
------------------------------	----------------------

CUENTA	MONTO INDIVIDUAL	PORCENTAJE DEL TOTAL DEL GASTO
Remuneraciones al personal de carácter permanente	308,796,687.42	25%

COLEGIO DE BACHILLERES DEL ESTADO DE QUERÉTARO

III) Notas al Estado de Variación en la Hacienda Pública

Se informa de manera agrupada, acerca de las modificaciones al patrimonio contribuido por tipo, naturaleza y monto al 31 de diciembre del 2022:

(Pesos)

CUENTA	MONTO	NATURALEZA
APORTACIONES	(\$109,775,759.64)	
Inversiones Financieras a Largo Plazo	0	
Bienes Inmuebles e Infraestructura	-61,291,558.23	
Bienes Muebles	-48,484,201.41	
Bienes Intangibles	0	
DONACIONES DE CAPITAL	(\$439,195,543.25)	
Inversiones Financieras a Largo Plazo	0	
Bienes Inmuebles e Infraestructura	-407,377,253.13	
Bienes Muebles	-31,810,750.12	
Bienes Intangibles	-7,540.00	
ACTUALIZACIÓN DE LA HACIENDA PÚBLICA/PATRIMONIO	(\$596,804,046.24)	
Inversiones Financieras a Largo Plazo	0	
Bienes Inmuebles e Infraestructura	-596,804,046.24	
Bienes Muebles	0	
Bienes Intangibles	0	

Se informa de manera agrupada, acerca del monto al 31 de diciembre del 2022 así como la procedencia de los recursos que modifican al patrimonio generado:

(Pesos)

CUENTA	MONTO	PROCEDENCIA DEL RECURSO
RESULTADO DEL EJERCICIO	-\$ 19,011,253.00	
RESULTADOS DE EJERCICIOS ANTERIORES	-\$ 1,615,091.56	
REVALÚOS	\$ 0.00	

Revalúo de Bienes Inmuebles	0	
Revalúo de Bienes Muebles	0	
Revalúo de Bienes Intangibles	0	
Otros Revalúos	0	
RESERVAS	\$ 0.00	
Reservas de Patrimonio	0	
Reservas Territoriales	0	
Reservas por Contingencias	0	
RECTIFICACIONES DE RESULTADOS DE EJERCICIOS ANTERIORES	(\$157,745,234.41)	
Cambios en Políticas Contables	0	
Cambios por Errores Contables	(\$157,745,234.41)	

IV) Notas al Estado de Flujos de Efectivo

Efectivo y equivalentes

El análisis de los saldos inicial y final que figuran en la última parte del Estado de Flujo de Efectivo en la cuenta de efectivo y equivalentes es como sigue:

(Pesos)

CUENTA	2022	2021
Efectivo en Bancos – Tesorería	154,000.00	156,000.00
Efectivo en Bancos- Dependencias	60,510,812.16	235,076.43
Inversiones temporales (hasta 3 meses)	114.33	95,763,638.02
Fondos con afectación específica	35,309,411.84	0.00
Depósitos de fondos de terceros y otros	0.00	0.00
Total de Efectivo y Equivalentes	\$95,974,338.33	\$96,154,714.45

Se detallan las adquisiciones de bienes muebles e inmuebles con su monto global al 31 de diciembre del 2022 y, en su caso, el porcentaje de setas adquisiciones que fueron realizadas mediante subsidios de capital del sector central. Adicionalmente, se revela el importe al 31 de diciembre del 2022 de los pagos que durante el ejercicio se hicieron por la compra de los elementos citados:

(Pesos)

ADQUISICIONES POR ACTIVIDADES DE INVERSIÓN	MONTO GLOBAL	PORCENTAJE DE ADQUISICIÓN CON SUBSIDIOS DE SECTOR CENTRAL	IMPORTE DE PAGOS POR LA COMPRA
Bienes Inmuebles, Infraestructura y Construcciones en Proceso			
Bienes Muebles			

A continuación, se expone la conciliación de los Flujos de Efectivos Netos de las Actividades de Operación y la cuenta de Ahorro/Desahorro antes de Rubros Extraordinarios:

(Pesos)

	2022	2021
Ahorro/Desahorro antes de rubros Extraordinarios	-\$19,011,253.00	9,013,971.13
<i>Movimientos de partidas (o rubros) que no afectan al efectivo</i>	10,752,612	12,231,864
Depreciación	10,163,648	11,574,240
Amortización	588,964	657,624
Incrementos en las provisiones	14,620,857	15,680,725
Incremento en inversiones producido por revaluación	0	0
Ganancia/pérdida en venta de propiedad, planta y equipo	0	0
Incremento en cuentas por cobrar	-1,082,008	-185,199
Partidas extraordinarias	0	0
Flujos de Efectivo Netos de las Actividades de Operación	5,280,208	5,379,911

COLEGIO DE BACHILLERES DEL ESTADO DE QUERÉTARO

V) Conciliación entre los Ingresos Presupuestarios y Contables, así como ente los Egresos Presupuestarios y los Gastos Contables

La conciliación se presenta atendiendo a lo dispuesto por el Acuerdo por el que se emite el formato de conciliación entre los ingresos presupuestarios y contables, así como entre los egresos presupuestarios y los gastos contables:

(Pesos)

A. Conciliación entre los Ingresos Presupuestarios y Contables:

1. Total de Ingresos Presupuestarios		\$ 1,216,760,996
2. Más ingresos contables No Presupuestarios		\$ 0.00
2.1 Ingresos Financieros	0	
2.2 Incremento por variación de inventarios	0	
2.3 Disminución del Exceso de Estimaciones por Pérdida o Deterioro u Obsolescencia	0	
2.4 Disminución del Exceso de Provisiones	0	
2.5 Otros Ingresos y Beneficios Varios	0	
2.6 Otros Ingresos Contables No Presupuestarios	0	
3. Menos Ingresos Presupuestarios No Contables		\$ 0.00
3.1 Aprovechamientos Patrimoniales	0	
3.2 Ingresos Derivados de Financiamientos	0	
3.3 Otros Ingresos Presupuestarios No Contables	0	
4. Total de Ingresos Contables (4 = 1 + 2 - 3)		\$ 1,216,760,96

Notas:

1. Se deberán incluir los Ingresos Contables No Presupuestarios que no se regularizaron presupuestariamente durante el ejercicio.
2. Los Ingresos Financieros y otros ingresos se regularizarán presupuestariamente de acuerdo a la legislación aplicable.

B. Conciliación entre los Egresos Presupuestarios y los Gastos Contables:

1. Total de Egresos Presupuestarios		\$ 1,231,562,070
2. Menos Egresos Presupuestarios No Contables		\$9,087,605
2.1 Materias Primas y Materiales de Producción y Comercialización	0	
2.2 Materiales y Suministros	3,627,019	

2.3 Mobiliario y Equipo de Administración		2,299,001
2.4 Mobiliario y Equipo Educativo y Recreativo		2,393,231
2.5 Equipo e Instrumental Médico y de Laboratorio		0
2.6 Vehículos y Equipo de Transporte		0
2.7 Equipo de Defensa y Seguridad		0
2.8 Maquinaria, Otros Equipos y Herramientas		768,354
2.9 Activos Biológicos		0
2.10 Bienes Inmuebles		0
2.11 Activos Intangibles		0
2.12 Obra Pública en Bienes de Dominio Público		0
2.13 Obra Pública en Bienes Propios		0
2.14 Acciones y Participaciones de Capital		0
2.15 Compra de Títulos y Valores		0
2.16 Concesión de Préstamos		0
2.17 Inversiones en Fideicomisos, Mandatos y Otros Análogos		0
2.18 Provisiones para Contingencias y Otras Erogaciones Especiales		0
2.19 Amortización de la Deuda Pública		0
2.20 Adeudos de Ejercicios Fiscales Anteriores (ADEFAS)		0
2.21 Otros Egresos Presupuestales No Contables		0

3. Más Gasto Contables No Presupuestales		\$13,297,782
3.1 Estimaciones, Depreciaciones, Deterioros, Obsolescencia y Amortizaciones		10,752,612
3.2 Provisiones		0
3.3 Disminución de Inventarios		0
3.4 Aumento por Insuficiencia de Estimaciones por Pérdida o Deterioro u Obsolescencia		0
3.5 Aumento por Insuficiencia de Provisiones		0
3.6 Otros Gastos		0
3.7 Otros Gastos Contables No Presupuestales		2,545,170

4. Total de Gastos Contables (4 = 1 - 2 + 3)		\$ 1,235,772,249
---	--	-------------------------

Nota: Se deberán incluir los Gastos Contables No Presupuestales que no se regularizaron presupuestariamente durante el ejercicio.

b) Notas de Memoria (Cuentas de Orden):

Las cuentas de orden se utilizan para registrar movimientos de valores que no afecten o modifiquen el balance del ente contable, sin embargo, su incorporación en libros es necesaria con fines de recordatorio contable, de control y en general sobre los aspectos administrativos, o bien, para consignar sus derechos o responsabilidades contingentes que puedan, o no, presentarse en el futuro.

Las cuentas que se manejan para efectos de estas Notas son las siguientes:

Cuentas de Orden Contables y Presupuestarias:

Contables:

- Valores
- Emisión de obligaciones
- Avales y garantías
- Juicios
- Contratos para Inversión Mediante Proyectos para Prestación de Servicios (PPS) y Similares
- Bienes concesionados o en comodato

Presupuestarias:

- Cuentas de ingresos
- Cuentas de egresos

Se informa, de manera agrupada, las cuentas de orden contables y cuentas de orden presupuestario:

Cuentas de orden contables

Los valores en custodia de instrumentos prestados a formadores de mercado e instrumentos de crédito recibidos en garantía de los formadores de mercado u otros:

(Pesos)

A. Valores:

	TIPO	MONTO
Valores en Custodia		0
Instrumentos de Crédito Prestados a Formadores de Mercado		0
Instrumentos de Crédito Recibidos en Garantía de los Formadores de Mercado		0

Por tipo de emisión de instrumento, el monto al 31 de diciembre del 2022, tasa y vencimiento:

(Pesos)

B. Emisión de obligaciones:

	TIPO	MONTO	TASA	VENCIMIENTO
Autorización para la Emisión de Bonos, Títulos y Valores de la Deuda Pública Interna		0		
Autorización para la Emisión de Bonos, Títulos y Valores de la Deuda Pública Externa		0		
Suscripción de Contratos de Préstamos y Otras Obligaciones de la Deuda Pública Interna		0		
Suscripción de Contratos de Préstamos y Otras Obligaciones de la Deuda Pública Externa		0		

Los avales y garantías para respaldar obligaciones no fiscales del gobierno por tipo, monto al 31 de diciembre del 2022, tasa y vencimiento:

(Pesos)

C. Avales y garantías:

	TIPO	MONTO	TASA	VENCIMIENTO
Avales Autorizados		0		
Fianzas y Garantías Recibidas por Deudas a Cobrar		0		
Fianzas Otorgadas para Respalidar Obligaciones no Fiscales del Gobierno		0		

Los juicios por demanda judicial en proceso de resolución:

(Pesos)

D. Juicios:

	TIPO	MONTO
Demanda Judicial en Proceso de Resolución	Laborales	\$25,775,541.62

Los contratos firmados de construcciones por tipo de contrato:

(Pesos)

COLEGIO DE BACHILLERES DEL ESTADO DE QUERÉTARO

E. Contratos para Inversión Mediante Proyectos para Prestación de Servicios (PPS) y Similares:

	TIPO	MONTO	VENCIMIENTO
Contratos para Inversión Mediante Proyectos para Prestación de Servicios (PPS) y Similares			

Los bienes administrados en concesión o en comodato, por tipo, monto al 31 de diciembre del 2022, y vencimiento:

(Pesos)

F. Bienes en concesión o en comodato:

	TIPO	MONTO	VENCIMIENTO
Bienes Bajo Contrato en Concesión		0	
Bienes Bajo Contrato en Comodato		129,201,978.36	

Atendiendo los lineamientos para el registro auxiliar sujeto a inventario de bienes arqueológicos, artísticos e históricos bajo custodia de los entes públicos a que hace referencia la LGCG:

(Pesos)

G. Bienes Arqueológicos, Artísticos e Históricos:

	TIPO	MONTO	OBSERVACIÓN
Bienes Arqueológicos Muebles			
Bienes Arqueológicos Inmuebles			
Bienes Arqueológicos Restos Humanos, de la Flora y de la Fauna			
Bienes Artísticos Muebles			
Bienes Artísticos Inmuebles			
Bienes Históricos Muebles			
Bienes Históricos Inmuebles			
Bienes Históricos Documentos y Expedientes			
Bienes Históricos Colecciones			

Por último, se hace referencia a las otras cuentas de orden contables:

(Pesos)

H. Otras Cuentas de Orden:

	TIPO	MONTO	OBSERVACIÓN
Control y Seguimiento		241,1056,890.25	

Cuentas de orden presupuestario

Se informa del monto al 31 de diciembre del 2022 de las cuentas de orden presupuestario:

(Pesos)

A. Cuentas de Ingresos:

	MONTO	OBSERVACIÓN
Ley de Ingresos Estimada	1,145,096,497.00	
Ley de Ingresos por Ejecutar	-44,464,740.07	
Modificaciones a la Ley de Ingresos Estimada	116,129,239.41	
Ley de Ingresos Devengada	0	
Ley de Ingresos Recaudada	-1,216,760,996.34	
Total	\$ 0.00	

B. Cuentas de Egresos:

	MONTO	OBSERVACIÓN
Presupuesto de Egresos Aprobado	-1,145,096,497.00	
Presupuesto de Egresos por Ejercer	414,892.93	
Modificaciones al Presupuesto de Egresos Aprobado	-116,129,239.41	
Presupuesto de Egresos Comprometido	29,248,773.23	
Presupuesto de Egresos Devengado	27,552,606.64	
Presupuesto de Egresos Ejercido	0	
Presupuesto de Egresos Pagado	1,204,009,463.61	
Total	\$ 0.00	

Notas de Gestión Administrativa:

1. Introducción

Los Estados Financieros de los entes públicos, proveen de información financiera a los principales usuarios de la misma, al Congreso y a los ciudadanos.

El COBAQ tendrá por objeto impartir e impulsar la educación correspondiente al nivel medio superior, con características de terminal y propedéutica, de acuerdo con los siguientes lineamientos operativos:

- I. Propiciar la formación integral del estudiante, ampliando su educación en los campos de la cultura, la ciencia y la técnica;
- II. Crear en el alumno una conciencia crítica y constructiva que le permita adoptar una actitud responsable ante la sociedad;
- III. Proporcionar al alumno los conocimientos, técnicas y lenguajes que requiera para su formación profesional;
- IV. Crear en el alumno las aptitudes y habilidades que lo orienten, preparen y estimulen para el autoaprendizaje;
- V. Proporcionar al alumno los elementos de aprendizaje necesarios para que sea capaz de realizar un trabajo socialmente útil;
- VI. Promover y realizar actividades para la preservación y difusión de la cultura y el deporte;
- VII. Realizar estudios e investigaciones que permitan el uso eficiente de los recursos materiales y humanos; y
- VIII. Los demás que sean afines con las anteriores.

Las atribuciones del COBAQ están normadas por la "Ley Orgánica del Colegio de Bachilleres del Estado de Querétaro" publicada en el Diario Oficial del Estado de Querétaro "La Sombra de Arteaga" misma que tuvo su última reforma el 30 de septiembre de 2021.

Al 31 de diciembre 2022, el COBAQ cuenta con 61 planteles de educación media superior: 35 escolarizados, 23 Emsad y 3 extensiones, con características de terminal y propedéutica, ubicados en los 18 de los municipios que conforman al Estado de Querétaro.

El Colegio de Bachilleres del Estado de Querétaro, opera con base a un Presupuesto Autorizado por la Legislatura para el Ejercicio Fiscal 2022. Al 31 de diciembre de 2022, se han recibido las Transferencias y Asignaciones y el Subsidio y Subvenciones Estales y Federales respectivamente de acuerdo al Presupuesto Autorizado.

2. Panorama Económico y Financiero

El Colegio de Bachilleres del Estado de Querétaro, siendo un Organismo Descentralizado del Estado tiene tres fuentes de financiamiento aportaciones Federales, Estatales y Recursos Propios derivados del servicio educativo que presta. Parte importante de los recursos provienen de las aportaciones establecidas en el Decreto de Presupuesto de Egresos del Estado de Querétaro, el cual se publica en la Sombra de Arteaga.

Con fecha 22 de octubre de 2021, mediante acuerdo JD/02/05/2021 de la Tercera Sesión Extraordinaria de la Junta Directiva del COBAQ, se aprobó el Proyecto de Presupuesto de Ingresos y Egresos 2022, por un importe total de \$1,588,950,950.00 (Mil quinientos ochenta y ocho millones novecientos cincuenta mil novecientos cincuenta pesos 00/100 M.N.), sin embargo, en el Decreto del Presupuesto de Egresos del Estado de Querétaro para el ejercicio fiscal 2022, se aprobaron los importes de \$685,362,059.00 (Seiscientos ochenta y cinco millones trescientos sesenta y dos mil cincuenta y nueve pesos 00/100 M.N.), \$364,845,508.00 (Trescientos sesenta y cuatro millones ochocientos cuarenta y cinco mil quinientos ocho pesos) y \$94,888,930.00 (Noventa y cuatro millones ochocientos ochenta y ocho mil novecientos treinta pesos 00/100 M.N.), correspondientes a

recursos estatales, federales y propios respectivamente, para dar un total aprobado de \$1,145,096,497.00 (Mil ciento cuarenta y cinco millones noventa y seis mil cuatrocientos noventa y siete pesos 00/100 M.N.).

Adicionalmente, la Secretaría de Finanzas autorizó un importe de \$120,000,000.00 (Ciento veinte millones de pesos 00/100 M.N.), a través de Gasto Social.

En el mes de junio, se aprobó el proyecto Mantenimiento de Instalaciones a Planteles y Oficinas Centrales, por un importe de \$14,299,999.56 (Catorce millones novecientos noventa y nueve mil novecientos noventa y nueve pesos 56/100 M.N.), de los cuales, al mes de diciembre se radicaron en su totalidad, sin embargo, no se ejercieron \$6,634.39 (Seis mil seiscientos treinta y cuatro pesos 61/100 M.N.), los cuales serán reintegrados en el mes de enero 2023; Así mismo, se aprobó en el mes de julio el proyecto de Insumos Kits Sanitizantes por un importe de \$5,700,000.00 (Cinco millones setecientos mil pesos 00/100 M.N.), dicho recurso se recibió hasta el mes de agosto, de este recurso, se reintegrarán en el mes de enero 2023 un importe de \$408,013.34 (Cuatrocientos ocho mil trece pesos 34/100 M.n.). Por lo que corresponde a los \$100,000,000.00 (Cien millones de pesos 00/100 M.N.) restantes, solamente se aprobaron y radicaron en el mes de diciembre recursos por \$49,000,000.00 (Cuarenta y nueve millones de pesos 00/100 M.N.), éstos 100 mdp estaban considerados para el pago de las nóminas de pensionados y jubilados, sin embargo, dichos gastos se cubrieron también con recursos estatales y propios, por lo que se tiene una presión presupuestal de aproximadamente de 44 mdp.

En virtud de que se contaba con recursos estatales de ejercicios anteriores en las cuentas bancarias, se optó por considerarlos para el pago de nóminas, haciendo una ampliación al ingreso y egreso por un importe de 9.6 mdp.

Derivado de la presión financiera y presupuestal con la que se cierra el ejercicio fiscal 2022, lo correspondiente al pago de impuestos de mes de diciembre 2022, se cubrirán con recursos del ejercicio fiscal 2023, considerándose como Adefas, dicha presión obedece a que en el mes de diciembre 2022 no se recibió el apoyo financiero por parte de la Secretaría de Finanzas para cubrir el pago de la nómina bruta, únicamente para el pago de la nómina neta.

Derivado de la emergencia sanitaria mundial que se presenta actualmente (Covid 19), el Colegio de Bachilleres del Estado de Querétaro, se vio en la necesidad de modificar los procesos de Inscripciones y Reinscripciones, lo cual provoca atraso en la recaudación de fondos propios. Así mismo, se tienen que realizar adecuaciones en los planteles para el retorno seguro a las aulas, lo cual implica realizar gastos extraordinarios para tener las instalaciones en óptimas condiciones.

3. Autorización e Historia

Se informará sobre:

- a) Fecha de creación del ente.

El Colegio de Bachilleres del Estado de Querétaro (COBAQ) se constituyó como un Organismo Público Descentralizado del Poder Ejecutivo del Estado de Querétaro, con personalidad jurídica y patrimonio propio, creada mediante la "Ley que crea El Colegio de Bachilleres del Estado de Querétaro" publicada en el Diario Oficial del Estado de Querétaro "La Sombra de Arteaga" el día 19 de julio de 1984, siendo sus principales facultades y obligaciones: contribuir a la formación integral de recursos humanos calificados facilitándoles las condiciones para acceder significativamente al conocimiento y desarrollar las habilidades y destrezas necesarias para alcanzar un mejor nivel de calidad de vida de manera responsable, eficiente y socialmente útil. Por lo que una de las funciones más importantes del COBAQ es contribuir a mejorar las condiciones de vida de los jóvenes al captarlos como estudiantes y conducirlos a la construcción de las bases de su futuro, con el fin de que se incorporen armónicamente a la vida escolar y/o laboral y social.

El sistema nacional del Colegio de Bachilleres es resultado de los trabajos de la Asociación Nacional de Universidades e Institutos de Enseñanza Superior (ANUIES), Asociación Civil No Gubernamental que agremia a las principales instituciones de educación superior de México. En su XIII asamblea, celebrada en Tabasco en 1971, estableció que el bachillerato debería ser formativo con funciones propedéutica y terminal a cursarse en tres años. En la XIV asamblea, efectuada en Tepic, Nayarit en 1972, definió la estructura académica en tres áreas: actividades escolares, actividades para el trabajo y actividades para escolares, así como el número de créditos.

COLEGIO DE BACHILLERES DEL ESTADO DE QUERÉTARO

En 1973 ante el incremento de la demanda en el nivel medio superior y debido a la necesidad de buscar modelos acordes con las condiciones socioeconómicas del país, la ANUIES recomendó a las autoridades educativas federales crear un organismo de conformidad con los lineamientos establecidos en las XIII y XIV asambleas, lo cual el Ejecutivo Federal plasmó en ese mismo año al decretar la creación del sistema de bachilleres, cuya modalidad educativa tendría por objeto central ofrecer una formación general a los egresados de secundaria, prepararlos para realizar estudios superiores y capacitarlos para su incorporación a las actividades productivas.

Fue en 1981, cuando se creó la Dirección General de Educación Media Superior (DGEMS) con el objeto de estudiar el bachillerato y mejorar la orientación y calidad académica de las instituciones de este nivel educativo.

Los colegios de bachilleres dependen académicamente de la SEP y son coordinados en sus inicios por la Dirección General de Educación Media Superior, que después se transformó en la Unidad de Educación Media Superior (UEMS). En 1993 cambió la denominación por Dirección General del Bachillerato (DGB), organismo que, en la actualidad, coordina el bachillerato general.

En 1983 eran pocas las preparatorias públicas existentes en la ciudad de Querétaro; por ello, existía presión social por falta de espacios educativos así que el Gobierno del Estado comunica a la opinión pública la posibilidad de abrir una nueva opción, proyecto que se convierte en realidad en enero de 1984 cuando el Gobernador del Estado, Rafael Camacho Guzmán, confirma la llegada de Colegio de Bachilleres al Estado de Querétaro.

El Ing. Agustín Chacón Estrada es nombrado primer Director General y las oficinas de la dirección se ubicaron, provisionalmente, en la calle de Madero no. 70, planta alta, col. Centro; luego se trasladaron a Juan Caballero y Osio No. 226, Col. Jardines de Querétaro, en donde eran atendidos los asuntos por conducto de dos direcciones de área: la académica y administrativa.

b) Principales cambios en su estructura.

El 01 de diciembre de 2017, se publica en el Diario Oficial del Estado de Querétaro "La Sombra de Arteaga", el Manual de Organización del COBAQ y la estructura orgánica autorizada, la cual se conforma por:

La Dirección General conformada con la Coordinación de Gestión Interinstitucional; la Contraloría Interna con un Departamento de Contraloría Interna; las Unidades de Apoyo Técnico denominadas: Secretaría Técnica conformada por una Coordinación de Becas; Información Institucional con el Departamento de Prensa y el Departamento de Difusión; y Calidad y Mejora Continua; las Direcciones de Área: Académica conformada por los Departamentos de: Desarrollo Curricular, Gestión Académica Administrativa, Formación Científica, Planteles y EMSAD'S, Psicopedagogía, Registro y Control Escolar y Preparatoria Abierta; Administrativa con los departamentos de: Finanzas y Control de Inventarios, Recursos Materiales, Conservación, Mantenimiento y Servicios Generales, Informática, Organización y Métodos y de Mantenimiento e Infraestructura; Jurídica; Planeación, Programación y Presupuesto con los departamentos de: Presupuesto, Estadística, Planeación y de Infraestructura; Recursos Humanos con el departamento de: Administración de Personal, Relaciones Laborales, Capacitación y Desarrollo y de Reclutamiento y Selección; Vinculación con el Departamento de Vinculación con el Sector Productivo, Social y Grupos de Interés y la Coordinación Querétaro y Enlace Regional; la Coordinación Regional San Juan del Río; Regional Jalpan y Regional Cadereyta.

El 28 de febrero de 2018 la Junta Directiva del COBAQ, autoriza mediante el acuerdo JD/04/01/2018 el cambio de denominación y adscripción del órgano: Coordinación Querétaro y Enlace Regional adscrito a la Coordinación Regional para quedar como Unidad de Apoyo Técnico Enlace con Dirección General, adscrito a la Dirección General.

El 29 de noviembre de 2018, la Junta Directiva del COBAQ, autoriza mediante el acuerdo JD/02/05/2018, la modificación a la estructura organizacional, relativo al cambio de adscripción de la Unidad de Apoyo Técnico de Calidad y Mejora Continua y, de la Coordinación de Becas, ambas a la Dirección de Vinculación, con el propósito de fortalecer la estrategia funcional y operativa respecto a las actividades de enlace al interior de la institución.

El 26 de junio de 2019, la Junta Directiva del COBAQ, autoriza mediante el acuerdo JD/02/02/2019 la modificación a la estructura orgánica, ocupacional y salarial de la Contraloría Interna, derivado de la entrada en vigor de la Ley General de Responsabilidades Administrativas, así como la Ley de Responsabilidades Administrativas del Estado de Querétaro, las dos leyes vigentes a partir de fecha 19 de julio de 2017.

El 29 de noviembre de 2019, la Junta Directiva del COBAQ, autoriza mediante el acuerdo JD/02/04/2019 la modificación a la estructura orgánica, relativa a la cancelación de la plaza "Coordinación de Desarrollo Humano". Así mismo, el Director General del COBAQ, informa a la Junta Directiva que en uso de sus facultades aprobó el Manual de Descripción de Puestos del COBAQ, actualizado al 2 de abril de 2019, en el que se destaca la creación del Departamento de la Coordinación de Becas.

El 30 de junio de 2021, la Junta Directiva del COBAQ, aprueba mediante el acuerdo JD/02/03/2021 la modificación a la Estructura Orgánica de las Coordinaciones Regionales: San Juan del Río, Cadereyta y Jalpan.

El 22 de marzo de 2022, se publica en el Diario Oficial del Estado de Querétaro "La Sombra de Arteaga", el Manual de Procedimientos del COBAQ, previa autorización de la Junta Directiva.

4. Organización y Objeto Social

Se informará sobre:

a) Objeto social:

El objeto de la institución consiste en impulsar e impartir educación media superior con carácter formativo, propedéutico e integral, para facilitar al alumno su acceso significativo al conocimiento y el dominio básico de las habilidades y destrezas propias del bachillerato, de modo que le permitan desarrollar la cultura productiva y del esfuerzo.

Artículo 8 de la Ley Orgánica del Colegio de Bachilleres del Estado de Querétaro. El COBAQ tendrá por objeto impartir e impulsar la educación correspondiente al nivel medio superior, con características de terminal y propedéutica, de acuerdo con los siguientes lineamientos operativos:

- I. Propiciar la formación integral del estudiante, ampliando su educación en los campos de la cultura, la ciencia y la técnica;
- II. Crear en el alumno una conciencia crítica y constructiva que le permita adoptar una actitud responsable ante la sociedad;
- III. Proporcionar al alumno los conocimientos, técnicas y lenguajes que requiera para su formación profesional;
- IV. Crear en el alumno las aptitudes y habilidades que lo orienten, preparen y estimulen para el autoaprendizaje;
- V. Proporcionar al alumno los elementos de aprendizaje necesarios para que sea capaz de realizar un trabajo socialmente útil;
- VI. Promover y realizar actividades para la preservación y difusión de la cultura y el deporte;
- VII. Realizar estudios e investigaciones que permitan el uso eficiente de los recursos materiales y humanos; y
- VIII. Los demás que sean afines con las anteriores

b) Principal actividad:

Actividad Preponderante: Impartir Educación a Nivel Medio Superior en diversas modalidades, como son:

- I. Presencial;
- II. Virtual;
- III. Prepa Abierta;

c) Ejercicio fiscal: 2022

01 de enero al 31 de diciembre de 2022.

d) Régimen jurídico.

El Colegio de Bachilleres del Estado de Querétaro, tiene Registro ante la Secretaría de Hacienda y Crédito Público, en el Régimen de las Personas Morales con Fines No Lucrativos (Título III).

e) Consideraciones fiscales del ente:

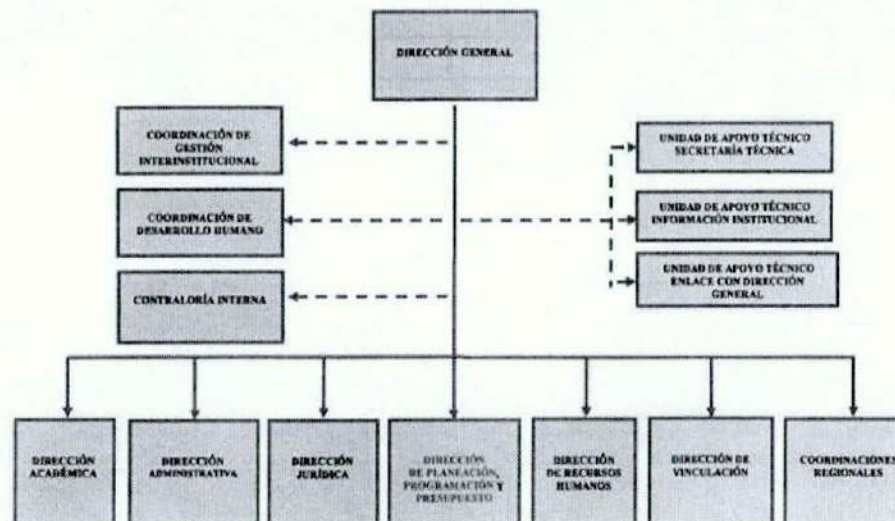
- I. Entero de retenciones mensuales de ISR por sueldos y salarios.
- II. Declaración informativa anual de pagos y retenciones de servicios profesionales.
- III. Personas Morales. ISR.
- IV. Declaración informativa anual de retenciones de ISR por arrendamiento de inmuebles.
- V. Entero mensual de retenciones de ISR de ingresos por arrendamiento.
- VI. Entero mensual de retención de ISR por servicios profesionales.
- VII. Declaración Informativa mensual de Proveedores.

f) Estructura Organizacional Básica

Para el mejor ejercicio de las funciones corporativas, este Colegio, contará con los Consejos Ejecutivos y Regionales, comprendidos, el primero, por el Director General, los Directores de Área y los Coordinadores Regionales, y los segundos por los Coordinadores Regionales y los Directores de Plantel, según el número de centros de estudios que en sus diversos tipos o modalidades se encuentren distribuidos territorialmente u organizados por zona o región.

Handwritten signature and initials in blue ink, consisting of a large stylized 'S' and a smaller 'h'.

ORGANIGRAMA GENERAL



5. Bases de Preparación de los Estados Financieros

Se informará sobre:

a) Para la preparación de los presentes estados financieros, se han elaborado en apego a la Ley General de Contabilidad Gubernamental y las Normas emitidas por el Consejo Nacional de Armonización Contable (CONAC), la Ley de Disciplina Financiera de las Entidades Federativas y los Municipios, y disposiciones normativas aplicables en materia de control interno del COBAQ.

b) Asimismo, en lo referente a la valuación y revelación de diversos rubros de la información financiera, se ha considerado lo establecido en las "Principales Reglas de Registro y Valoración del Patrimonio (Elementos Generales)" así como en las "Reglas Específicas de Registro y Valoración del Patrimonio", ambas emitidas por el CONAC, tomando como base de medición para la elaboración d

c) Postulados básicos.

Las bases de preparación de los Estados Financieros del Colegio de Bachilleres del Estado de Querétaro (COBAQ), aplican los Postulados Básicos de sustancia económica, entes públicos, existencia permanente, revelación suficiente, importancia relativa, registro e integración presupuestaria, devengo contable del ingreso, valuación, dualidad económica y consistencia.

[Handwritten signature and initials in blue ink]

d) Normatividad supletoria.

En caso de emplear varios grupos de normatividades (normatividades supletorias), deberá realizar la justificación razonable correspondiente, su alineación con los PBCG y a las características cualitativas asociadas descritas en el MCCG (documentos publicados en el Diario Oficial de la Federación, agosto 2009). Este colegio no cuenta con normatividad supletoria.

e) Para las entidades que por primera vez estén implementando la base devengado de acuerdo a la Ley de Contabilidad deberán:

- I. Revelar las nuevas políticas de reconocimiento;
- II. Su plan de implementación;
- III. Revelar los cambios en las políticas, la clasificación y medición de las mismas, así como su impacto en la información financiera, y
- IV. Presentar los últimos estados financieros con la normatividad anteriormente utilizada con las nuevas políticas para fines de comparación en la transición a la base del devengado.

No aplica implementaciones.

6. Políticas de Contabilidad Significativas

Se informará sobre:

a) Actualización:

No aplica para este ente.

b) Informar sobre la realización de operaciones en el extranjero y de sus efectos en la información financiera gubernamental:

Nada que manifestar.

c) Método de valuación de la inversión en acciones de Compañías subsidiarias no consolidadas y asociadas.

Nada que manifestar.

d) Sistema y método de valuación de inventarios y costo de lo vendido:

El sistema y método de valuación de inventarios es a costo promedio, el costo de lo vendido no aplica para la Institución.


e) Beneficios a empleados:

Indemnizaciones

Los pagos por indemnización no sustitutivos de una jubilación, cubiertos al personal que se retira bajo ciertas circunstancias, se cargan a los resultados del período en que se realizan.

Prima de antigüedad

La prima de antigüedad consistirá en el pago de 16 días de salario por cada año de servicio. Se pagará a los trabajadores que se separen voluntariamente de su empleo, siempre que hayan cumplido 5 años de servicio por lo menos. Así mismo se pagará a los que se separen por causa justificada y a los que sean separados de su empleo, cualquiera que sea su antigüedad. A los trabajadores con 15 años de servicio o más se les pagará una prima de antigüedad de 18 días de salario por cada año de servicio.



Conforme al convenio mencionado en el párrafo anterior, los trabajadores tienen derecho a su jubilación voluntaria después de cumplir 28 años de servicio, no obstante, en diciembre de 2015 se reformó la Ley que establece la jubilación con 30 años de servicio, en los términos de la Ley, una vez cumplidos sesenta años de edad. no obstante, en marzo 2021, se reforman las condiciones de la ley suprimiendo como obligatoria la edad. También tienen derecho a pensión por vejez cuando hayan cumplido 60 años de edad y tuviesen 18 años de servicio, no obstante, en junio de 2018 se adiciona una fracción donde será a partir de los 15 de años de servicio.

Se lleva a cabo estudio actuarial con la Empresa KPMG en el año 2021, arrojando para el cálculo de la Prima de Antigüedad el monto de \$207'498,283. La Institución refleja el Estudio Actuarial en Cuentas de Orden, por lo que no se genera un pasivo, los pagos efectuados se registran al Resultado del periodo en que se realizan.

Pago de cuotas al Instituto Mexicano del Seguro Social:

Los pagos relativos a cuotas obrero patronales al IMSS se efectúan a través del registro patronal del Gobierno del Estado de Querétaro.

f) Provisiones: Nada que Manifestar.

g) Reservas: Nada que Manifestar.

h) Cambios en políticas contables y corrección de errores junto con la revelación de los efectos que se tendrá en la información financiera del ente público, ya sea retrospectivos o prospectivos: Nada que Manifestar.

i) Reclasificaciones:

Se realizó la reclasificación por un monto de \$124'772,642 de los bienes en comodato, de conformidad al contrato de comodato C-PEEQ-PM-BI/22/2021 celebrado el día 30 de noviembre de 2021 de acuerdo a lo establecido en la cláusula décima quinta, que a la letra dice "El presente contrato tendrá una vigencia retroactiva a partir del 01 de octubre de 2021 y terminará el 30 de septiembre de 2027", celebrado entre el Colegio de Bachilleres del Estado de Querétaro y Poder Ejecutivo del Estado de Querétaro.

j) Depuración y cancelación de saldos: Nada que Manifestar.

7. Posición en Moneda Extranjera y Protección por Riesgo Cambiario

Se informará sobre:

- a. Activos en moneda extranjera. Nada que manifestar
- b. Pasivos en moneda extranjera. Nada que manifestar
- c. Posición en moneda extranjera. Nada que manifestar
- d. Tipo de cambio. Nada que manifestar
- e. Equivalente en moneda nacional. Nada que manifestar

8. Reporte Analítico del Activo

a) Vida útil o porcentajes de depreciación, deterioro o amortización utilizados en los diferentes tipos de activos:

Para muebles de oficina se estiman 10 años de vida útil y 10% de depreciación anual. Para equipo de cómputo se estiman 3 años de vida útil y 33.3% de depreciación anual.

Para otro mobiliario y equipo educacional se estiman 10 años de vida útil y 10% de depreciación anual. Para automóviles y equipo terrestre se estiman 5 años de vida útil y 20% de depreciación anual.

Para maquinaria y equipo industrial se estiman 10 años de vida útil y 10% de depreciación anual.

Para efectos de esta depreciación se consideran únicamente los bienes que cumplen con la definición de activo y que fueron adquiridos a partir del 1o. de enero del 2013. El método de depreciación es en línea recta.

Los terrenos representan predios que forman parte del patrimonio, los cuales se valúan a valores catastrales en caso de ser terrenos recibidos a título gratuito a través de diversas figuras jurídicas.

De conformidad con los parámetros de estimación de vida útil los Edificios tienen 30 años de vida útil y una aplicación del 3.3% de depreciación anual. El método de depreciación es en línea recta.

En cuanto a los activos intangibles se estima una amortización de 3 y 10 años de acuerdo a las tendencias tecnológicas, por lo que el porcentaje de amortización anual es del 33.33% y 10% respectivamente.

El método aplicado es lineal con base en la vigencia de la adquisición.

b) Cambios en el porcentaje de depreciación o valor residual de los activos:

No se ha presentado el caso en lo que se refiere a cambios en el porcentaje de depreciación o valor residual de los activos.

c) Importe de los gastos capitalizados en el ejercicio, tanto financieros como de investigación y desarrollo:

Nada que Manifestar.

d) Riesgos por tipo de cambio o tipo de interés de las inversiones financieras:

No se tiene riesgo alguno en cuanto a tipo de cambio o tipo de interés de las inversiones financieras.

e) Valor activado en el ejercicio de los bienes construidos por la entidad:

No se ha presentado el caso en cuanto al valor activado de los bienes construidos por la Institución.

f) Otras circunstancias de carácter significativo que afecten el activo, tales como bienes en garantía, señalados en embargos, litigios, títulos de inversiones entregados en garantías, baja significativa del valor de inversiones financieras, etc.:

No existen bienes en garantía señalados en embargos, litigios, títulos de inversiones entregados en garantías, baja significativa del valor de inversiones financieras.

g) Desmantelamiento de Activos, procedimientos, implicaciones, efectos contables:

No existe desmantelamiento de Activos, procedimientos, implicaciones, efectos contables.

h) Administración de activos; planeación con el objetivo de que el ente los utilice de manera más efectiva:

La administración de activos se realiza a través de la Oficina de Control de Activos Fijos, Mobiliario y Equipo donde se visualiza el estatus de éstos.

Adicionalmente, se deben incluir las explicaciones de las principales variaciones en el activo, en cuadros comparativos como sigue:

- a) Inversiones en valores: Nada que Manifestar.
- b) Patrimonio de Organismos descentralizados de Control Presupuestario Indirecto: Nada que Manifestar.
- c) Inversiones en empresas de participación mayoritaria: Nada que Manifestar.
- d) Inversiones en empresas de participación minoritaria: Nada que Manifestar.
- e) Patrimonio de organismos descentralizados de control presupuestario directo, según corresponda. Nada que Manifestar.

9. Fideicomisos, Mandatos y Análogos

Se deberá informar:

- a. Por ramo administrativo que los reporta. Nada que manifestar
- b. Enlistar los de mayor monto de disponibilidad, relacionando aquéllos que conforman el 80% de las disponibilidades. Nada que manifestar

10. Reporte de la Recaudación

- a. Análisis del comportamiento de la recaudación correspondiente al ente público o cualquier tipo de ingreso, de forma separada los ingresos locales de los federales.

COLEGIO DE BACHILLERES DEL ESTADO DE QUERÉTARO

a) Análisis del comportamiento de recaudación al 31 de diciembre de 2022 vs lo recaudado al 31 de diciembre de 2021.

Descripción de cuenta	2022				Recaudado 2021	% Variación
	Estimado	Modificado	Devengado	Recaudado		
Productos	2,100,000	3,080,894	3,080,894	3,080,894	2,619,033	17.63%
Ingresos por Venta de Bienes y Prestación de Servicios (Propios)	92,788,930	117,506,158	113,987,162	113,987,162	92,990,025	22.58%
Subsidio Federal	364,845,508	345,295,819	345,295,819	345,295,819	345,460,761	-0.05%
Ingresos Estatales	685,362,059	795,307,803	754,362,059	754,362,059	744,790,410	1.29%
Otros Ingresos	0	35,063	35,063	35,063	0	100.00%
TOTAL	1,145,096,497	1,261,225,736	1,216,760,996	1,216,760,996	1,185,860,229	2.61%

Nota: Los ingresos estatales incluyen lo ministrado a través de Gasto Social.

b. Proyección de la recaudación e ingresos en el mediano plazo.

COLEGIO DE BACHILLERES DEL ESTADO DE QUERÉTARO

b) Proyección de recaudación de ingresos por el periodo de enero a diciembre 2023.

Descripción de cuenta	Proyección	Autorizado	%
Productos	2,100,000	2,100,000	100.00%
Ingresos por Venta de Bienes y Prestación de Servicios (Propios)	98,788,930	98,788,930	100.00%
Subsidio Federal	375,790,873	375,790,873	100.00%
Ingresos Estatales	766,234,782	766,234,782	100.00%
Otros Ingresos	0	0	100.00%
TOTAL	1,242,914,585	1,242,914,585	100.00%

11. Información sobre la Deuda y el Reporte Analítico de la Deuda

a) Utilizar al menos los siguientes indicadores: Deuda respecto al PIB y deuda respecto a la recaudación tomando, como mínimo, un periodo igual o menor a 5 años.
Nada que Manifestar.

b) Información de manera agrupada por tipo de valor gubernamental o instrumento financiero en la que se consideren intereses, comisiones, tasa, perfil de vencimiento y otros gastos de la deuda.
Nada que Manifestar.

12. Calificaciones otorgadas

Informar, tanto del ente público como cualquier transacción realizada, que haya sido sujeta a una calificación crediticia. Nada que manifestar

13. Proceso de Mejora

Se informa de:

a) Principales Políticas de control interno:

Visión/Misión: En COBAQ transformamos vidas con innovación y sentido humano para un mejor futuro.

Líneas de política pública para la Educación Media Superior/SEP:

- I. Educación con calidad y equidad.
- II. Contenidos y Actividades.
- III. Dignificación y revaloración del docente.
- IV. Gobernanza del sistema educativo.
- V. Infraestructura Educativa.
- VI. Financiamiento y recursos.

b) Medidas de desempeño financiero, metas y alcance:

El objetivo del COBAQ es impulsar e incrementar el nivel y acceso a la educación, el deporte y cultura de todos y cada uno de los sectores sociales para mejorar la calidad de vida y las posibilidades de realización física, intelectual y espiritual de la población.

Metas:

Línea estratégica 1: Planteles y entornos sanos. Mantenimiento preventivo y correctivo de infraestructura de planteles y áreas y regularización de predios.

Línea estratégica 2: Calidad educativa. Impulsar el desarrollo de la comunidad académica.

Línea estratégica 3: Excelencia operacional. Fomentar las capacidades directivas y administrativas.

Línea estratégica 4: Innovación. Implementación de herramientas tecnológicas apegadas a la normatividad.

Línea estratégica 5: Vinculación. Establecer vínculos de colaboración con los sectores educativos, empresariales, sociales y gubernamentales.

14. Información por Segmentos

Nada que manifestar.

15. Eventos Posteriores al Cierre


Nada que manifestar.

16. Partes Relacionadas

Nada que manifestar.

17. Responsabilidad Sobre la Presentación Razonable de la Información Contable

Se observa en los Estados Financieros de la Entidad la leyenda "Bajo protesta de decir verdad declaramos que los Estados Financieros y sus notas, son razonablemente correctos y son responsabilidad del emisor".



M. en A.P. León Enrique Bolaño Mendoza
Director General



M. en A.P. Iris Yunuen Alafita Zapor
Directora Administrativa



COLEGIO DE BACHILLERES DEL ESTADO DE QUERÉTARO

Cuenta Pública

Ejercicio 2022

ESTADO ANALITICO DEL ACTIVO

Del 01 de enero al 31 de diciembre de 2022

(Pesos)

Concepto	Saldo Inicial 1	Cargos del Periodo 2	Abonos del Periodo 3	Saldo Final 4 (1+2-3)	Variación del Periodo (4 - 1)
ACTIVO	998,812,541	7,993,329,469	7,928,326,183	1,063,815,827	65,003,286
Activo Circulante	100,757,795	7,616,289,430	7,615,387,798	101,659,426	901,632
Efectivo y Equivalentes	96,154,714	6,193,223,230	6,193,403,606	95,974,338	(180,376)
Derechos a Recibir Efectivo o Equivalentes	0	1,419,258,579	1,419,258,419	159	159
Derechos a Recibir Bienes o Servicios	0	180,602	180,602	0	0
Inventarios	0	0	0	0	0
Almacenes	4,603,080	3,627,019	2,545,170	5,684,929	1,081,848
Estimación por Pérdida o Deterioro de Activos Circulantes	0	0	0	0	0
Otros Activos Circulantes	0	0	0	0	0
Activo No Circulante	898,054,746	377,040,040	312,938,385	962,156,400	64,101,655
Inversiones Financieras a Largo Plazo	0	0	0	0	0
Derechos a Recibir Efectivo o Equivalentes a Largo Plazo	0	0	0	0	0
Bienes Inmuebles, Infraestructura y Construcciones en Proceso	844,079,418	363,327,687	124,772,641	1,082,634,464	238,555,046
Bienes Muebles	160,446,810	7,094,903	14,244,328	153,297,384	(7,149,426)
Activos Intangibles	5,376,784	0	367,965	5,008,819	(367,965)
Depreciación, Deterioro y Amortización Acumulada de Bienes	(111,938,046)	6,617,450	173,553,451	(278,874,046)	(166,936,001)
Activos Diferidos	89,780	0	0	89,780	0
Estimación por Pérdida o Deterioro de Activos no Circulantes	0	0	0	0	0
Otros Activos no Circulantes	0	0	0	0	0


M. en A.P. León Enrique Bolaño Mendoza
Director General

M. en A.P. Iris Yunuen Alafita Zapor
Directora Administrativa

Bajo protesta de decir verdad declaramos que los Estados Financieros y sus notas, son razonablemente correctos y son responsabilidad del emisor.

COLEGIO DE BACHILLERES DEL ESTADO DE QUERÉTARO
Cuenta Pública
Ejercicio 2022
ESTADO ANALÍTICO DE LA DEUDA Y OTROS PASIVOS
Del 01 de enero al 31 de diciembre de 2022
(Pesos)

Denominación de las Deudas	Moneda de Contratación	Institución o País Acreedor	Saldo Inicial del Periodo	Saldo Final del Periodo
DEUDA PÚBLICA				
Corto Plazo				
Deuda Interna			0	0
Instituciones de Crédito			0	0
Títulos y Valores			0	0
Arrendamientos Financieros			0	0
Deuda Externa			0	0
Organismos Financieros Internacionales			0	0
Deuda Bilateral			0	0
Títulos y Valores			0	0
Arrendamientos Financieros			0	0
SubTotal de Deuda Pública a Corto Plazo			0	0
Largo Plazo				
Deuda Interna			0	0
Instituciones de Crédito			0	0
Títulos y Valores			0	0
Arrendamientos Financieros			0	0
Deuda Externa			0	0
Organismos Financieros Internacionales			0	0
Deuda Bilateral			0	0
Títulos y Valores			0	0
Arrendamientos Financieros			0	0
SubTotal de Deuda Pública a Largo Plazo			0	0
Total de Otros Pasivos			81,726,755	96,412,057
Total de Deuda Pública y Otros Pasivos			81,726,755	96,412,057



M. en A.P. León Enrique Bolaño Mendoza
Director General



M. en A.P. Iris Yunuen Alafita Zapor
Directora Administrativa



Bajo protesta de decir verdad declaramos que los Estados Financieros y sus notas, son razonablemente correctos y son responsabilidad del emisor.

COLEGIO DE BACHILLERES DEL ESTADO DE QUERÉTARO

Cuenta Pública

Ejercicio 2022

ESTADO ANALÍTICO DE INGRESOS

Del 01 de enero al 31 de diciembre de 2022

(Pesos)

Rubro de Ingresos	Ingreso					Diferencia (6 = 5 - 1)
	Estimado	Ampliaciones y Reducciones	Modificado	Devengado	Recaudado	
	(1)	(2)	(3 = 1 + 2)	(4)	(5)	
Impuestos	0	0	0	0	0	0
Cuotas y Aportaciones de Seguridad Social	0	0	0	0	0	0
Contribuciones de Mejoras	0	0	0	0	0	0
Derechos	0	0	0	0	0	0
Productos	2,100,000	980,894	3,080,894	3,080,894	3,080,894	980,894
Aprovechamientos	0	0	0	0	0	0
Ingresos por Venta de Bienes, Prestación de Servicios y Otros Ingresos	92,788,930	24,752,291	117,541,221	114,022,225	114,022,225	21,233,295
Participaciones, Aportaciones, Convenios, Incentivos Derivados de la Colaboración Fiscal y Fondos Distintos de Aportaciones	0	0	0	0	0	0
Transferencias, Asignaciones, Subsidios y Subvenciones, y Pensiones y Jubilaciones	1,050,207,567	90,396,055	1,140,603,622	1,099,657,878	1,099,657,878	49,450,311
Ingresos Derivados de Financiamientos	0	0	0	0	0	0
Total	1,145,096,497	116,129,239	1,261,225,736	1,216,760,996	1,216,760,996	71,664,499

Ingresos excedentes

Estado Analítico de Ingresos Por Fuente de Financiamiento	Ingreso					Diferencia (6 = 5 - 1)
	Estimado	Ampliaciones y Reducciones	Modificado	Devengado	Recaudado	
	(1)	(2)	(3 = 1 + 2)	(4)	(5)	
Ingresos del Poder Ejecutivo Federal o Estatal y de los Municipios	0	0	0	0	0	0
Impuestos	0	0	0	0	0	0
Cuotas y Aportaciones de Seguridad Social	0	0	0	0	0	0
Contribuciones de Mejoras	0	0	0	0	0	0
Derechos	0	0	0	0	0	0
Productos ¹	0	0	0	0	0	0
Aprovechamientos ²	0	0	0	0	0	0
Participaciones, Aportaciones, Convenios, Incentivos Derivados de la Colaboración Fiscal y Fondos Distintos de Aportaciones	0	0	0	0	0	0
Transferencias, Asignaciones, Subsidios y Subvenciones, y Pensiones y Jubilaciones	0	0	0	0	0	0
Ingresos de los Entes Públicos de los Poderes Legislativo y Judicial, de los Órganos Autónomos y del Sector Paraestatal o Paramunicipal, así como de las Empresas Productivas del Estado	1,145,096,497	116,129,239	1,261,225,736	1,216,760,996	1,216,760,996	71,664,499
Cuotas y Aportaciones de Seguridad Social	0	0	0	0	0	0
Productos ¹	2,100,000	980,894	3,080,894	3,080,894	3,080,894	980,894
Ingresos por Venta de Bienes, Prestación de Servicios y Otros Ingresos ²	92,788,930	24,752,291	117,541,221	114,022,225	114,022,225	21,233,295
Transferencias, Asignaciones, Subsidios y Subvenciones, y Pensiones y Jubilaciones	1,050,207,567	90,396,055	1,140,603,622	1,099,657,878	1,099,657,878	49,450,311
Ingresos derivados de financiamientos	0	0	0	0	0	0
Ingresos Derivados de Financiamientos	0	0	0	0	0	0
Total	1,145,096,497	116,129,239	1,261,225,736	1,216,760,996	1,216,760,996	71,664,499

Ingresos excedentes

¹ Incluye intereses que generan las cuentas bancarias de los entes públicos en productos.

² Incluye donativos en efectivo del Poder Ejecutivo, entre otros aprovechamientos.

³ Se refiere a los ingresos propios obtenidos por los Poderes Legislativo y Judicial, los Órganos Autónomos y las entidades de la administración pública paraestatal y paramunicipal, por sus actividades diversas no inherentes a su operación que generan recursos y que no sean ingresos por venta de bienes o prestación de servicios, tales como donativos en efectivo, entre otros.

COLEGIO DE BACHILLERES DEL ESTADO DE QUERÉTARO
Cuenta Pública
Ejercicio 2022
ESTADO ANALÍTICO DEL EJERCICIO DEL PRESUPUESTO DE EGRESOS
CLASIFICACIÓN ADMINISTRATIVA
Del 01 de enero al 31 de diciembre de 2022
(Pesos)

Concepto	Egresos					Subejercicio 6 = (3 - 4)
	Aprobado	Ampliaciones / (Reducciones)	Modificado	Devengado	Pagado	
	1	2	3 = (1 + 2)	4	5	
IEDU. SECRETARÍA DE EDUCACIÓN	1,145,096,497	116,129,239	1,261,225,736	1,231,562,070	1,204,009,464	29,663,666
Total del Gasto	1,145,096,497	116,129,239	1,261,225,736	1,231,562,070	1,204,009,464	29,663,666

Handwritten blue ink signatures and a checkmark are present in the lower right area of the page, below the table.

COLEGIO DE BACHILLERES DEL ESTADO DE QUERÉTARO
Cuenta Pública
Ejercicio 2022
ESTADO ANALÍTICO DEL EJERCICIO DEL PRESUPUESTO DE EGRESOS
CLASIFICACIÓN ECONÓMICA (POR TIPO DE GASTO)
Del 01 de enero al 31 de diciembre de 2022
(Pesos)

Concepto	Egresos					Subejercicio 6 = (3 - 4)
	Aprobado	Ampliaciones / (Reducciones)	Modificado	Devengado	Pagado	
	1	2	3 = (1 + 2)	4	5	
Gasto Corriente	1,107,696,177	(25,335,941)	1,082,360,236	1,052,696,570	1,027,559,331	29,663,666
Gasto de Capital	0	5,460,585	5,460,585	5,460,585	3,045,218	0
Amortización de la Deuda y Disminución de Pasivos	0	0	0	0	0	0
Pensiones y Jubilaciones	37,400,320	136,004,595	173,404,915	173,404,915	173,404,915	0
Participaciones	0	0	0	0	0	0
Total del Gasto	1,145,096,497	116,129,239	1,261,225,736	1,231,562,070	1,204,009,464	29,663,666

Handwritten blue ink signatures and a checkmark are present below the table. One signature is a large, stylized 'G' with a horizontal line extending to the left. Another signature is a circular scribble. A checkmark is located to the left of the 'G' signature.

COLEGIO DE BACHILLERES DEL ESTADO DE QUERÉTARO
Cuenta Pública
Ejercicio 2022
ESTADO ANALÍTICO DEL EJERCICIO DEL PRESUPUESTO DE EGRESOS
CLASIFICACIÓN POR OBJETO DEL GASTO (CAPÍTULO Y CONCEPTO)
Del 01 de enero al 31 de diciembre de 2022
(Pesos)

Concepto	Egresos					Subejercicio 6 = (3 - 4)
	Aprobado	Ampliaciones / (Reducciones)	Modificado	Devengado	Pagado	
	1	2	3 = (1 + 2)	4	5	
Servicios Personales	1,010,695,359	(48,013,905)	962,681,454	933,432,676	917,591,927	29,248,778
Remuneraciones al personal de carácter permanente	302,533,751	14,799,581	317,333,332	308,796,687	308,796,687	8,536,645
Remuneraciones al personal de carácter transitorio	54,893,681	4,914,441	59,808,122	59,808,122	59,808,122	0
Remuneraciones adicionales y especiales	123,330,249	1,508,193	124,838,442	123,566,366	123,566,367	1,272,076
Seguridad social	101,589,201	(5,994,088)	95,595,113	94,878,057	84,738,291	717,057
Otras prestaciones sociales y económicas	318,544,015	(6,852,859)	311,691,156	299,022,822	293,321,838	12,668,335
Previsiones	57,192,880	(57,192,880)	0	0	0	0
Pago de estímulos a servidores públicos	52,611,582	803,707	53,415,289	47,360,622	47,360,622	6,054,666
Materiales y suministros	9,867,000	7,547,625	17,414,625	17,007,067	16,529,535	407,558
Materiales de administración, emisión de documentos y artículos oficiales	3,912,000	728,423	4,640,423	4,637,961	4,580,587	2,462
Alimentos y utensilios	373,000	51,455	424,455	424,455	424,455	0
Materias primas y materiales de producción y comercialización	0	0	0	0	0	0
Materiales y artículos de construcción y de reparación	2,336,000	2,445,206	4,781,206	4,781,145	4,640,066	61
Productos químicos, farmacéuticos y de laboratorio	405,000	3,442,468	3,847,468	3,442,433	3,442,433	405,035
Combustibles, lubricantes y aditivos	1,226,000	217,308	1,443,308	1,443,308	1,443,308	0
Vestuario, blancos, prendas de protección y artículos deportivos	800,000	(180,344)	619,656	619,656	512,321	0
Materiales y suministros para seguridad	0	0	0	0	0	0
Herramientas, refacciones y accesorios menores	815,000	843,109	1,658,109	1,658,109	1,486,364	0
Servicios generales	68,960,587	13,735,177	82,695,764	82,688,434	73,869,475	7,330
Servicios básicos	18,371,000	(1,041,940)	17,329,060	17,329,060	17,174,479	0
Servicios de arrendamiento	4,694,000	(842,858)	3,851,142	3,851,142	3,647,574	0
Servicios profesionales, científicos, técnicos y otros servicios	6,805,000	2,147,653	8,952,653	8,952,653	5,171,517	0
Servicios financieros, bancarios y comerciales	2,352,000	(456,558)	1,895,442	1,894,955	1,894,955	487
Servicios de instalación, reparación, mantenimiento y conservación	2,140,000	13,484,714	15,624,714	15,619,124	15,542,186	5,590
Servicios de comunicación social y publicidad	40,000	83,013	123,013	123,013	62,891	0
Servicios de traslado y viáticos	3,140,000	(1,451,327)	1,688,673	1,688,673	1,688,673	0
Servicios oficiales	3,893,587	(920,151)	2,973,436	2,973,436	2,466,436	0
Otros servicios generales	27,525,000	2,732,630	30,257,630	30,256,378	26,220,766	1,252
Transferencias, asignaciones, subsidios y otras ayudas	55,573,551	137,399,758	192,973,309	192,973,309	192,973,309	0
Transferencias internas y asignaciones al sector público	0	0	0	0	0	0
Transferencias al resto del sector público	0	0	0	0	0	0
Subsidios y subvenciones	0	0	0	0	0	0
Ayudas sociales	18,173,231	1,395,163	19,568,394	19,568,394	19,568,394	0
Pensiones y jubilaciones	37,400,320	136,004,595	173,404,915	173,404,915	173,404,915	0
Transferencias a fideicomisos, mandatos y otros análogos	0	0	0	0	0	0
Transferencias a la seguridad social	0	0	0	0	0	0
Donativos	0	0	0	0	0	0
Transferencias al exterior	0	0	0	0	0	0
Bienes muebles, inmuebles e intangibles	0	5,460,585	5,460,585	5,460,585	3,045,218	0
Mobiliario y equipo de administración	0	2,299,001	2,299,001	2,299,001	2,216,903	0
Mobiliario y equipo educacional y recreativo	0	2,393,231	2,393,231	2,393,231	59,960	0
Equipo e instrumental médico y de laboratorio	0	0	0	0	0	0
Vehículos y equipo de transporte	0	0	0	0	0	0
Equipo de defensa y seguridad	0	0	0	0	0	0
Maquinaria, otros equipos y herramientas	0	768,354	768,354	768,354	768,354	0
Activos biológicos	0	0	0	0	0	0
Bienes inmuebles	0	0	0	0	0	0
Activos intangibles	0	0	0	0	0	0

COLEGIO DE BACHILLERES DEL ESTADO DE QUERÉTARO
Cuenta Pública
Ejercicio 2022
ESTADO ANALÍTICO DEL EJERCICIO DEL PRESUPUESTO DE EGRESOS
CLASIFICACIÓN POR OBJETO DEL GASTO (CAPÍTULO Y CONCEPTO)
Del 01 de enero al 31 de diciembre de 2022
(Pesos)

Concepto	Egresos					Subejercicio
	Aprobado	Ampliaciones / (Reducciones)	Modificado	Devengado	Pagado	
	1	2	3 = (1 + 2)	4	5	
Inversión pública	0	0	0	0	0	0
Obra pública en bienes de dominio público	0	0	0	0	0	0
Obra pública en bienes propios	0	0	0	0	0	0
Proyectos productivos y acciones de fomento	0	0	0	0	0	0
Inversiones financieras y otras provisiones	0	0	0	0	0	0
Inversiones para el fomento de actividades productivas	0	0	0	0	0	0
Acciones y participaciones de capital	0	0	0	0	0	0
Compra de títulos y valores	0	0	0	0	0	0
Concesión de préstamos	0	0	0	0	0	0
Inversiones en fideicomisos, mandatos y otros análogos	0	0	0	0	0	0
Otras inversiones financieras	0	0	0	0	0	0
Provisiones para contingencias y otras erogaciones especiales	0	0	0	0	0	0
Participaciones y aportaciones	0	0	0	0	0	0
Participaciones	0	0	0	0	0	0
Aportaciones	0	0	0	0	0	0
Convenios	0	0	0	0	0	0
Deuda pública	0	0	0	0	0	0
Amortización de la deuda pública	0	0	0	0	0	0
Intereses de la deuda pública	0	0	0	0	0	0
Comisiones de la deuda pública	0	0	0	0	0	0
Gastos de la deuda pública	0	0	0	0	0	0
Costo por coberturas	0	0	0	0	0	0
Apoyos financieros	0	0	0	0	0	0
Adeudos de Ejercicios Fiscales Anteriores (ADEFAS)	0	0	0	0	0	0
Total del Gasto	1,145,096,497	116,129,239	1,261,225,736	1,231,562,070	1,204,009,464	29,663,666




COLEGIO DE BACHILLERES DEL ESTADO DE QUERÉTARO
Cuenta Pública
Ejercicio 2022
ESTADO ANALÍTICO DEL EJERCICIO DEL PRESUPUESTO DE EGRESOS
CLASIFICACIÓN FUNCIONAL (FINALIDAD Y FUNCIÓN)
Del 01 de enero al 31 de diciembre de 2022
(Pesos)

Concepto	Egresos					Subejercicio 6 = (3 - 4)
	Aprobado	Ampliaciones / (Reducciones)	Modificado	Devengado	Pagado	
	1	2	3 = (1 + 2)	4	5	
Gobierno	0	0	0	0	0	0
Legislación	0	0	0	0	0	0
Justicia	0	0	0	0	0	0
Coordinación de la Política de Gobierno	0	0	0	0	0	0
Relaciones Exteriores	0	0	0	0	0	0
Asuntos Financieros y Hacendarios	0	0	0	0	0	0
Seguridad Nacional	0	0	0	0	0	0
Asuntos de Orden Público y de Seguridad Interior	0	0	0	0	0	0
Otros Servicios Generales	0	0	0	0	0	0
Desarrollo Social	1,145,096,497	116,129,239	1,261,225,736	1,231,562,070	1,204,009,464	29,663,666
Protección Ambiental	0	0	0	0	0	0
Vivienda y Servicios a la Comunidad	0	0	0	0	0	0
Salud	0	0	0	0	0	0
Recreación, Cultura y Otras Manifestaciones Sociales	0	0	0	0	0	0
Educación	1,145,096,497	116,129,239	1,261,225,736	1,231,562,070	1,204,009,464	29,663,666
Protección Social	0	0	0	0	0	0
Otros Asuntos Sociales	0	0	0	0	0	0
Desarrollo Económico	0	0	0	0	0	0
Asuntos Económicos, Comerciales y Laborales en General	0	0	0	0	0	0
Agropecuaria, Silvicultura, Pesca y Caza	0	0	0	0	0	0
Combustibles y Energía	0	0	0	0	0	0
Minería, Manufacturas y Construcción	0	0	0	0	0	0
Transporte	0	0	0	0	0	0
Comunicaciones	0	0	0	0	0	0
Turismo	0	0	0	0	0	0
Ciencia, Tecnología e Innovación	0	0	0	0	0	0
Otras Industrias y Otros Asuntos Económicos	0	0	0	0	0	0
Otras no Clasificadas en Funciones Anteriores	0	0	0	0	0	0
Transacciones de la Deuda Pública / Costo Financiero de la Deuda	0	0	0	0	0	0
Transferencias, Participaciones y Aportaciones entre Diferentes Niveles y Ordenes de Gobierno	0	0	0	0	0	0
Saneamiento del Sistema Financiero	0	0	0	0	0	0
Adeudos de Ejercicio Fiscales Anteriores	0	0	0	0	0	0
Total del Gasto	1,145,096,497	116,129,239	1,261,225,736	1,231,562,070	1,204,009,464	29,663,666

COLEGIO DE BACHILLERES DEL ESTADO DE QUERÉTARO
Cuenta Pública
Ejercicio 2022
ESTADO ANALÍTICO DEL EJERCICIO DEL PRESUPUESTO DE EGRESOS
CLASIFICACIÓN POR FUENTE DE FINANCIAMIENTO
Del 01 de enero al 31 de diciembre de 2022
(Pesos)

Concepto	Egresos					Subejercido 6 = (3 - 4)
	Aprobado	Ampliaciones / (Reducciones)	Modificado	Devengado	Pagado	
	1	2	3 = (1 + 2)	4	5	
No Etiquetado	780,250,989	135,678,928	915,929,917	915,515,028	894,022,462	414,889
Recursos Fiscales	685,362,059	109,962,456	795,324,515	794,909,621	780,557,665	414,894
Financiamientos Internos	0	0	0	0	0	0
Financiamientos Externos	0	0	0	0	0	0
Ingresos Propios	94,888,930	25,716,473	120,605,403	120,605,407	113,464,796	(4)
Recursos Federales	0	0	0	0	0	0
Recursos Estatales	0	0	0	0	0	0
Otros Recursos de Libre Disposición	0	0	0	0	0	0
Etiquetado	364,845,508	(19,549,689)	345,295,819	316,047,042	309,987,002	29,248,777
Recursos Federales	364,845,508	(19,549,689)	345,295,819	316,047,042	309,987,002	29,248,777
Recursos Estatales	0	0	0	0	0	0
Otros Recursos de Transferencias Federales Etiquetadas	0	0	0	0	0	0
Total del Gasto	1,145,096,497	116,129,239	1,261,225,736	1,231,562,070	1,204,009,464	29,663,666

COLEGIO DE BACHILLERES DEL ESTADO DE QUERÉTARO

Cuenta Pública

Ejercicio 2022

ENDEUDAMIENTO NETO

Del 01 de enero al 31 de diciembre de 2022

(Pesos)

Identificación de Crédito o Instrumento	Contratación / Colocación	Amortización	Endeudamiento Neto
	A	B	C = A - B
	Créditos Bancarios		
Total de Créditos Bancarios	0	0	0
	Otros Instrumentos de la Deuda		
Total de Otros Instrumentos de la Deuda	0	0	0
TOTAL	0	0	0

COLEGIO DE BACHILLERES DEL ESTADO DE QUERÉTARO

Cuenta Pública

Ejercicio 2022

INTERESES DE LA DEUDA

Del 01 de enero al 31 de diciembre de 2022

(Pesos)

Identificación de Crédito o Instrumento	Devengado	Pagado
Créditos Bancarios		
Total de Intereses de Créditos Bancarios	0	0
Otros Instrumentos de la Deuda		
Total de Intereses de Otros Instrumentos de la Deuda	0	0
TOTAL	0	0



COLEGIO DE BACHILLERES DEL ESTADO DE QUERÉTARO

Cuenta Pública

Ejercicio 2022

GASTO POR CATEGORÍA PROGRAMÁTICA

Del 01 de enero al 31 de diciembre de 2022

(Pesos)

Concepto	Egresos					Subejercido 6 = (3 - 4)
	Aprobado	Ampliaciones / (Reducciones)	Modificado	Devengado	Pagado	
	1	2	3 = (1 + 2)	4	5	
PROGRAMAS	1,145,096,497	116,129,239	1,261,225,736	1,231,562,070	1,204,009,464	29,663,666
Subsidios: Sector Social y Privado o Entidades Federativas y Municipios	0	0	0	0	0	0
Sujetos a Reglas de Operación	0	0	0	0	0	0
Otros Subsidios	0	0	0	0	0	0
Desempeño de las Funciones	1,006,106,976	(13,881,268)	992,225,708	963,279,099	945,866,258	28,946,610
Prestación de Servicios Públicos	1,006,106,976	(13,881,268)	992,225,708	963,279,099	945,866,258	28,946,610
Provisión de Bienes Públicos	0	0	0	0	0	0
Planeación, Seguimiento y Evaluación de Políticas Públicas	0	0	0	0	0	0
Promoción y Fomento	0	0	0	0	0	0
Regulación y Supervisión	0	0	0	0	0	0
Funciones de las Fuerzas Armadas (Únicamente Gobierno Federal)	0	0	0	0	0	0
Específicos	0	0	0	0	0	0
Proyectos de Inversión	0	0	0	0	0	0
Administrativos y de Apoyo	0	0	0	0	0	0
Apoyo al Proceso Presupuestario y para Mejorar la Eficiencia Institucional	0	0	0	0	0	0
Apoyo a la Función Pública y al Mejoramiento de la Gestión	0	0	0	0	0	0
Operaciones Ajenas	0	0	0	0	0	0
Compromisos	0	0	0	0	0	0
Obligaciones de Cumplimiento de Resolución Jurisdiccional	0	0	0	0	0	0
Desastres Naturales	0	0	0	0	0	0
Obligaciones	138,989,521	130,010,507	269,000,028	268,282,972	258,143,206	717,057
Pensiones y Jubilaciones	37,400,320	136,004,595	173,404,915	173,404,915	173,404,915	0
Aportaciones a la Seguridad Social	101,589,201	(5,994,088)	95,595,113	94,878,057	84,738,291	717,057
Aportaciones a Fondos de Estabilización	0	0	0	0	0	0
Aportaciones a Fondos de Inversión y Reestructura de Pensiones	0	0	0	0	0	0
Programas de Gasto Federalizado (Gobierno Federal)	0	0	0	0	0	0
Gasto Federalizado	0	0	0	0	0	0
Participaciones a Entidades Federativas y Municipios	0	0	0	0	0	0
Costo Financiero, Deuda o Apoyos a Deudores y Ahorradores de la Banca	0	0	0	0	0	0
Adeudos de Ejercicios Fiscales Anteriores	0	0	0	0	0	0
Total del Gasto	1,145,096,497	116,129,239	1,261,225,736	1,231,562,070	1,204,009,464	29,663,666

COLEGIO DE BACHILLERES DEL ESTADO DE QUERÉTARO

Cuenta Pública

Ejercicio 2022

INDICADORES DE POSTURA FISCAL

Del 01 de enero al 31 de diciembre de 2022

(Pesos)

Concepto	Estimado/Aprobado	Devengado	Recaudado/Pagado
I. Ingresos Presupuestarios	1,145,096,497	1,216,760,996	1,216,760,996
1. Ingresos del Gobierno de la Entidad Federativa	0	0	0
2. Ingresos del Sector Paraestatal	1,145,096,497	1,216,760,996	1,216,760,996
II. Egresos Presupuestarios	1,145,096,497	1,231,562,070	1,204,009,464
3. Egresos del Gobierno de la Entidad Federativa	0	0	0
4. Egresos del Sector Paraestatal	1,145,096,497	1,231,562,070	1,204,009,464
III. Balance Presupuestario (Superávit o Déficit) (III = I - II)	0	(14,801,074)	12,751,533

Concepto	Estimado/Aprobado	Devengado	Recaudado/Pagado
III. Balance Presupuestario (Superávit o Déficit)	0	(14,801,074)	12,751,533
IV. Intereses, Comisiones y Gastos de la Deuda	0	0	0
V. Balance Primario (Superávit o Déficit) (V = III + IV)	0	(14,801,074)	12,751,533

Concepto	Estimado/Aprobado	Devengado	Recaudado/Pagado
A. Financiamiento	0	0	0
B. Amortización de la deuda	0	0	0
C. Financiamiento Neto	0	0	0

Handwritten signature and stamp in blue ink, located at the bottom right of the page.

COLEGIO DE BACHILLERES DEL ESTADO DE QUERÉTARO
Cuenta Pública
Ejercicio 2022
RELACIÓN DE BIENES MUEBLES
Del 1 de enero al 31 de diciembre de 2022
(Pesos)


Con el propósito de dar cumplimiento al artículo 23 de la Ley General de Contabilidad Gubernamental (LGCG), en seguida, se presenta la relación de bienes muebles al 31 de diciembre del 2022 que componen el patrimonio del presente organismo:

Código	Descripción de Bien Mueble	Valor en libros
30434001	FERULAS SEMI-RIGIDA	2,726.00
17434001	FERULAS SEMI-RIGIDA	2,726.00
42434001	FERULAS SEMI-RIGIDA	2,726.00
46434001	FERULAS SEMI-RIGIDA	2,726.00
08434001	FERULAS SEMI-RIGIDA	2,726.00
22434001	FERULAS SEMI-RIGIDA	2,726.00
01434001	FERULAS SEMI-RIGIDA	2,726.00
09434001	FERULAS SEMI-RIGIDA	2,726.00
29434001	FERULAS SEMI-RIGIDA	2,726.00
16434001	FERULAS SEMI-RIGIDA	2,726.00
00150018	AUTOMOVIL	116,800.00
00150032	AUTOMOVIL	349,800.00
00150035	AUTOMOVIL	235,336.00
00150021	AUTOMOVIL	122,245.00
00149019	CAMIONETA	407,929.00
00150042	AUTOMOVIL	136,500.00
00150026	AUTOMOVIL	119,765.00
00150022	AUTOMOVIL	119,765.00
00149007	CAMIONETA	167,548.00
00150039	AUTOMOVIL	136,500.00
00150040	AUTOMOVIL	136,500.00
00149018	CAMIONETA	253,209.30
00150044	AUTOMOVIL	173,008.00
00150020	AUTOMOVIL	119,669.00
00150029	AUTOMOVIL	137,973.55
00150038	AUTOMOVIL	136,500.00
00150006	AUTOMOVIL	115,900.00
00150008	AUTOMOVIL	115,155.00
00150049	AUTOMOVIL	218,990.00
00149005	CAMIONETA	230,000.00
00150027	AUTOMOVIL	119,765.00
00150033	AUTOMOVIL	208,748.00
00150023	AUTOMOVIL	119,765.00
00150048	AUTOMOVIL	218,990.00
00149011	CAMIONETA	114,400.00
97089001	DESBROZADORA	8,950.00
32207001	EXTRACTOR DE AIRE	8,891.40
62089001	DESBROZADORA	10,698.61
57089001	DESBROZADORA	8,950.00
22071001	MAQUINA DE SOLDAR	2,889.99
28483001	TERMONEBULIZADORA	14,450.70
22089001	DESBROZADORA	8,630.00
33402002	ALMACEN PORTATIL	14,849.00
46089001	DESBROZADORA	7,900.00
27089002	DESBROZADORA	4,152.92
33089001	DESBROZADORA	10,698.61
35089001	DESBROZADORA	10,698.61
43089001	DESBROZADORA	5,620.00
34207001	EXTRACTOR DE AIRE	8,891.40
99071001	MAQUINA DE SOLDAR	10,212.13
24483001	TERMONEBULIZADORA	14,450.70
26089001	DESBROZADORA	10,698.61
63402002	ALMACEN PORTATIL	14,849.00
49089002	DESBROZADORA	10,698.61
39089002	DESBROZADORA	10,429.99

RBM

23009062	COMPUTADORA	11,091.75
23009119	COMPUTADORA	21,088.80
25009003	COMPUTADORA	10,933.28
25009031	COMPUTADORA	10,933.28
25170003	LAPTOP	13,096.40
32009018	COMPUTADORA	14,093.30
32170002	LAPTOP	13,096.40
32170005	LAPTOP	9,498.01
34170004	LAPTOP	9,590.00
34170007	LAPTOP	12,249.60
37009055	COMPUTADORA	11,334.75
38009046	COMPUTADORA	5,700.00
38009075	COMPUTADORA	11,334.75
38009078	COMPUTADORA	11,334.75
39009033	COMPUTADORA	14,177.22
41009048	COMPUTADORA	11,334.75
43260001	REGULADOR MAESTRO	44,729.25
44009022	COMPUTADORA	8,280.00
44170006	LAPTOP	11,286.80
44302002	ANTENA	7,820.00
49007002	IMPRESORA	10,834.15
50275002	SERVIDOR	48,024.00
53009020	COMPUTADORA	12,571.80
54301002	SWITCH	42,783.23
55155001	NOBREAK (UPS)	22,620.00
56009016	COMPUTADORA	8,430.50
56009051	COMPUTADORA	5,700.00
57009089	COMPUTADORA	10,428.40
57301001	SWITCH	24,140.00
59009035	COMPUTADORA	9,327.56
59009038	COMPUTADORA	9,327.56
59009041	COMPUTADORA	9,327.56
59009047	COMPUTADORA	9,327.56
59302001	ANTENA	14,656.75
63155001	NOBREAK (UPS)	22,620.00
76009062	COMPUTADORA	8,430.50
93009003	COMPUTADORA	8,550.25
93170002	LAPTOP	15,744.31
96009004	COMPUTADORA	7,935.00
97170001	LAPTOP	15,744.31
	GRAN TOTAL	153,297,383.64


M. en A.P. León Enrique Bolaño Mendoza
Director General


M. en A.P. Yvonne Alafita Zapor
Directora Administrativa



COLEGIO DE BACHILLERES DEL ESTADO DE QUERÉTARO
Cuenta Pública
Ejercicio 2022
RELACIÓN DE BIENES INMUEBLES
Del 1 de enero al 31 de diciembre de 2022
(Pesos)

Con el propósito de dar cumplimiento al artículo 23 de la Ley General de Contabilidad Gubernamental (LGCG), en seguida, se presenta la relación de bienes inmuebles al 31 de diciembre del 2022 que componen el patrimonio del presente organismo:

Código	Descripción de Bien Inmueble	Valor en libros
43479002	REEVALUACION DE TERRENO	5,478.98
43479001	REEVALUACION DE TERRENO	135,254.93
59479002	REEVALUACION DE TERRENO	20,553.44
20476001	TERRENOS	24,000.00
09479001	REEVALUACION DE TERRENO	23,017,854.16
04479001	REEVALUACION DE TERRENO	23,674,499.00
35479004	REEVALUACION DE TERRENO	656,403.90
22476001	TERRENOS	25,598,842.00
02479003	REEVALUACION DE TERRENO	1,811,042.00
14476001	TERRENOS	2,582,688.68
22479002	REEVALUACION DE TERRENO	6,285,617.10
24479001	REEVALUACION DE TERRENO	175,080.40
57479001	REEVALUACION DE TERRENO	164,061.70
10479004	REEVALUACION DE TERRENO	26,320,862.20
10476001	TERRENOS	2,414,759.00
05479001	REEVALUACION DE TERRENO	1,146,017.00
59476001	TERRENOS	462,452.40
25476001	TERRENOS	30,472.20
16479002	REEVALUACION DE TERRENO	558,256.00
20479004	REEVALUACION DE TERRENO	56,445.15
48479002	REEVALUACION DE TERRENO	4,246.00
11476001	TERRENOS	999,637.33
49476001	TERRENOS	22,551.21
97479001	REEVALUACION DE TERRENO	1,897,808.10
04476001	TERRENOS	1.00
35479002	REEVALUACION DE TERRENO	925,441.98
05457001	CANCHA DE USOS MULTIPLES	1,045,450.00
20478003	REEVALUACION DE EDIFICIOS DE PLANTEL	9,198,096.61
23453001	AULAS DIDACTICAS	3,743,653.83
22470001	TALLER DE COMPUTO	809,897.79
34453003	AULAS DIDACTICAS	351,619.53
25470001	TALLER DE COMPUTO	881,815.94
22408001	EDIFICIOS	15,101,356.56
23479005	REEVALUACION DE EDIFICIOS DE PLANTEL	373,563.04
09475002	VARIOS:	154,527.08
24478003	REEVALUACION DE EDIFICIOS DE PLANTEL	873,306.00
07478001	REEVALUACION DE EDIFICIOS DE PLANTEL	14,427,416.32

34453002	AULAS DIDACTICAS	1,046,258.68
11478005	REEVALUACION DE EDIFICIOS DE PLANTEL	1,227,644.90
35474001	TECHUMBRE EN CANCHA DE USOS MULTIPLES	733,184.28
27465001	LABORATORIO MULTIDISCIPLINARIO	1,803,846.59
10478003	REEVALUACION DE EDIFICIOS DE PLANTEL	6,729,235.87
02475001	VARIOS:	76,229.08
10457001	CANCHA DE USOS MULTIPLES	800,499.76
20475002	VARIOS:	934,948.80
41475002	VARIOS:	720,006.38
55453001	AULAS DIDACTICAS	416,717.66
98408001	EDIFICIOS	894,471.06
94453002	AULAS DIDACTICAS	1,313,836.86
41457001	CANCHA DE USOS MULTIPLES	278,611.15
10457003	CANCHA DE USOS MULTIPLES	621,000.00
09475001	VARIOS:	1,731,676.22
48475004	VARIOS:	1,456,573.70
09475003	VARIOS:	96,127.00
24478004	REEVALUACION DE EDIFICIOS DE PLANTEL	742,365.97
97474001	TECHUMBRE EN CANCHA DE USOS MULTIPLES	780,157.41
14469002	SERVICIOS SANITARIOS (ALUMNOS)	162,422.43
26478003	REEVALUACION DE EDIFICIOS DE PLANTEL	115,602.40
43408001	EDIFICIOS	3,918,166.01
25408001	EDIFICIOS	2,629,137.41
22455001	EDIFICIO DE CAFETERIA	3,016,559.27
14469001	SERVICIOS SANITARIOS (ALUMNOS)	300,000.00
94474001	TECHUMBRE EN CANCHA DE USOS MULTIPLES	1,054,397.64
28474001	TECHUMBRE EN CANCHA DE USOS MULTIPLES	596,113.92
22457001	CANCHA DE USOS MULTIPLES	665,200.00
96453002	AULAS DIDACTICAS	2,547,161.92
20458001	CASETA DE VIGILANCIA	21,500.00
61408001	EDIFICIOS	541,253.38
15408001	EDIFICIOS	5,363,720.19
22457003	CANCHA DE USOS MULTIPLES	584,600.00
99475001	VARIOS:	1,527,909.48
31460001	CENTRO DE INFORMACION	1,371,421.59
31453001	AULAS DIDACTICAS	1,729,730.15
06479002	REEVALUACION DE TERRENO	2,673,725.30
96476001	TERRENOS	544,217.60
00476001	TERRENOS	11,200,000.00
06479004	REEVALUACION DE TERRENO	297,080.70
07479002	REEVALUACION DE TERRENO	2,456,199.05
28479001	REEVALUACION DE TERRENO	1,732,150.00
16479001	REEVALUACION DE TERRENO	121,360.00
32476001	TERRENOS	1,368,698.00
23479004	REEVALUACION DE TERRENO	47,875.00
25479002	REEVALUACION DE TERRENO	410,400.00
23479001	REEVALUACION DE TERRENO	15,320.00
24479003	REEVALUACION DE TERRENO	87,540.20
22479001	REEVALUACION DE TERRENO	42,723,083.00
25479001	REEVALUACION DE TERRENO	3,252,727.80

10479003	REEVALUACION DE TERRENO	1,931,806.40
11479001	REEVALUACION DE TERRENO	616,658.77
02476001	TERRENOS	9,055,211.00
49479003	REEVALUACION DE TERRENO	50,625.00
32479001	REEVALUACION DE TERRENO	713,325.00
29476001	TERRENOS	1,950,000.00
11479004	REEVALUACION DE TERRENO	778,937.40
26479002	REEVALUACION DE TERRENO	79,210.00
06479003	REEVALUACION DE TERRENO	594,161.40
29479001	REEVALUACION DE TERRENO	375,000.00
26479004	REEVALUACION DE TERRENO	79,210.00
07408001	EDIFICIOS	3,067,265.10
62467001	PLAZA CIVICA	1,312,769.95
02474001	TECHUMBRE EN CANCHA DE USOS MULTIPLES	613,937.46
14478002	REEVALUACION DE EDIFICIOS DE PLANTEL	1,242,502.57
14475002	VARIOS:	8,407,438.32
09452001	AULA DE USOS MULTIPLES	1,056,989.18
26478001	REEVALUACION DE EDIFICIOS DE PLANTEL	434,167.44
08475001	VARIOS:	486,455.06
08478001	REEVALUACION DE EDIFICIOS DE PLANTEL	7,522,219.88
49474001	TECHUMBRE EN CANCHA DE USOS MULTIPLES	284,213.29
09408001	EDIFICIOS	6,225,586.98
15475001	VARIOS:	39,984.58
41453001	AULAS DIDACTICAS	499,502.16
04475001	VARIOS:	480,347.92
07478004	REEVALUACION DE EDIFICIOS DE PLANTEL	1,166,616.38
63453003	AULAS DIDACTICAS	3,573,359.00
35478002	VARIOS:	1,096,928.79
33408001	EDIFICIOS	596,266.85
54456001	CANCHA DE FUT BOL	3,780,931.34
16457001	CANCHA DE USOS MULTIPLES	587,450.00
05470001	TALLER DE COMPUTO	2,379,097.37
11478004	REEVALUACION DE EDIFICIOS DE PLANTEL	284,005.72
30465001	LABORATORIO MULTIDISCIPLINARIO	1,100,930.79
12467001	PLAZA CIVICA	1,158,575.45
20479001	REEVALUACION DE TERRENO	879,144.00
55476001	TERRENOS	207,112.00
08479001	REEVALUACION DE TERRENO	90,439,541.53
07479003	REEVALUACION DE TERRENO	506,433.00
13476003	TERRENOS	1,165,879.00
08476001	TERRENOS	9,474,622.47
99476001	TERRENOS	527,517.20
07479001	REEVALUACION DE TERRENO	329,181.45
23479002	REEVALUACION DE TERRENO	110,535.00
11479002	REEVALUACION DE TERRENO	2,148,568.00
26476001	TERRENOS	27,521.21
59479003	REEVALUACION DE TERRENO	51,383.60
06479001	REEVALUACION DE TERRENO	891,242.10
35479003	REEVALUACION DE TERRENO	7,556,521.70
48476001	TERRENOS	10,317.78

24479004	REEVALUACION DE TERRENO	262,620.60
07479004	REEVALUACION DE TERRENO	1,114,152.60
26479003	REEVALUACION DE TERRENO	79,210.00
48479003	REEVALUACION DE TERRENO	59,444.00
53479001	REEVALUACION DE TERRENO	528,987.99
43476001	TERRENOS	29,114.47
25479003	REEVALUACION DE TERRENO	410,400.60
02479004	REEVALUACION DE TERRENO	724,416.80
09476001	TERRENOS	2,481,703.84
16479003	REEVALUACION DE TERRENO	788,840.00
57479002	REEVALUACION DE TERRENO	14,914.70
10479001	REEVALUACION DE TERRENO	1,207,379.00
24476001	TERRENOS	525,241.20
49479002	REEVALUACION DE TERRENO	50,625.00
02479002	REEVALUACION DE TERRENO	16,842,689.60
99479001	REEVALUACION DE TERRENO	131,879.30
29479003	REEVALUACION DE TERRENO	450,000.00
98476001	TERRENOS	1,331,537.50
97479004	REEVALUACION DE TERRENO	109,472.67
43479003	REEVALUACION DE TERRENO	21,915.92
32479002	REEVALUACION DE TERRENO	166,481.10
07476001	TERRENOS	1,266,083.50
16479004	REEVALUACION DE TERRENO	910,200.00
35479001	REEVALUACION DE TERRENO	95,266.08
06476001	TERRENOS	2,376,646.60
48479001	REEVALUACION DE TERRENO	180,752.22
23476001	TERRENOS	113,520.00
02479001	REEVALUACION DE TERRENO	4,165,396.60
29479002	REEVALUACION DE TERRENO	75,000.00
26479001	REEVALUACION DE TERRENO	606,158.79
16476001	TERRENOS	958,744.00
49479001	REEVALUACION DE TERRENO	433,073.79
97479002	REEVALUACION DE TERRENO	218,945.34
49479004	REEVALUACION DE TERRENO	50,625.00
20479003	REEVALUACION DE TERRENO	112,866.00
35476001	TERRENOS	612,424.84
33453002	AULAS DIDACTICAS	1,660,136.36
58453002	AULAS DIDACTICAS	106,761.01
59478001	REEVALUACION DE EDIFICIOS DE PLANTEL	3,031,483.94
42408001	EDIFICIOS	1,265,129.18
30453002	AULAS DIDACTICAS	401,399.23
32475001	VARIOS:	13,515.45
62453001	AULAS DIDACTICAS	21,375.75
06473002	TECHUMBRE EN PLAZA CIVICA	2,132,055.65
29478002	REEVALUACION DE EDIFICIOS DE PLANTEL	2,184,725.36
26408001	EDIFICIOS	2,396,149.67
33453001	AULAS DIDACTICAS	998,850.00
18475002	VARIOS:	77,340.60
22478001	REEVALUACION DE EDIFICIOS DE PLANTEL	6,520,691.71
24478001	REEVALUACION DE EDIFICIOS DE PLANTEL	1,401,972.80

11478002	REEVALUACION DE EDIFICIOS DE PLANTEL	3,328,651.60
14453001	AULAS DIDACTICAS	484,859.62
04453001	AULAS DIDACTICAS	1,554.12
07478002	REEVALUACION DE EDIFICIOS DE PLANTEL	1,389,918.82
24447001	BIBLIOTECA	1,026,030.23
48452001	AULA DE USOS MULTIPLES	1,362,014.67
97453001	AULAS DIDACTICAS	519,790.39
60408001	EDIFICIOS	2,022,156.11
23408001	EDIFICIOS	2,845,681.48
38408001	EDIFICIOS	2,362,469.74
32408001	EDIFICIOS	1,553,648.44
05479002	REEVALUACION DE TERRENO	9,118,061.60
09479002	REEVALUACION DE TERRENO	910,698.50
25479004	REEVALUACION DE TERRENO	273,600.00
05476001	TERRENOS	3,258,922.00
57479003	REEVALUACION DE TERRENO	14,914.70
20479002	REEVALUACION DE TERRENO	112,893.00
10479002	REEVALUACION DE TERRENO	6,278,369.80
11479003	REEVALUACION DE TERRENO	129,822.90
97476001	TERRENOS	72,699.96
24479002	REEVALUACION DE TERRENO	525,241.20
59479001	REEVALUACION DE TERRENO	133,597.36
97479003	REEVALUACION DE TERRENO	218,945.34
97478002	REEVALUACION DE EDIFICIOS DE PLANTEL	464,695.62
06478002	REEVALUACION DE EDIFICIOS DE PLANTEL	2,728,288.33
04475002	VARIOS:	498,111.68
28478001	REEVALUACION DE EDIFICIOS DE PLANTEL	2,804,416.57
63474001	TECHUMBRE EN CANCHA DE USOS MULTIPLES	1,493,121.46
08457003	CANCHA DE USOS MULTIPLES	317,000.00
62452001	AULA DE USOS MULTIPLES	740,139.96
98453002	AULAS DIDACTICAS	5,051,214.21
62453002	AULAS DIDACTICAS	2,487,721.27
11478001	REEVALUACION DE EDIFICIOS DE PLANTEL	8,807,692.75
54408001	EDIFICIOS	3,463,966.59
48408001	EDIFICIOS	3,628,590.64
96408001	EDIFICIOS	253,564.05
29408001	EDIFICIOS	4,157,840.30
28475002	VARIOS:	475,410.92
08457001	CANCHA DE USOS MULTIPLES	978,414.02
63453002	AULAS DIDACTICAS	774,388.07
63408001	EDIFICIOS	1,419,017.46
25478001	REEVALUACION DE EDIFICIOS DE PLANTEL	2,285,363.13
24472001	TUTORIAS	1,628,647.79
41457003	CANCHA DE USOS MULTIPLES	971,300.00
19475002	VARIOS:	989,955.05
25473001	TECHUMBRE EN PLAZA CIVICA	849,980.63
62474001	TECHUMBRE EN CANCHA DE USOS MULTIPLES	3,850,227.67
35408001	EDIFICIOS	4,811,282.27
19408001	EDIFICIOS	5,043,516.62
09457002	CANCHA DE USOS MULTIPLES	580,200.00


97475001	VARIOS:	475,410.92
42474001	TECHUMBRE EN CANCHA DE USOS MULTIPLES	959,771.46
44465002	LABORATORIO MULTIDISCIPLINARIO	8,766.94
31453002	AULAS DIDACTICAS	2,349,822.09
96475003	VARIOS:	943,654.97
18475001	VARIOS:	614,007.72
47408001	EDIFICIOS	1,006,010.63
41408001	EDIFICIOS	2,632,605.87
08474001	TECHUMBRE EN CANCHA DE USOS MULTIPLES	1,026,425.03
26453001	AULAS DIDACTICAS	1,010,194.88
62457001	CANCHA DE USOS MULTIPLES	791,596.47
16478002	REEVALUACION DE EDIFICIOS DE PLANTEL	2,914,686.94
59478003	REEVALUACION DE EDIFICIOS DE PLANTEL	498,060.16
12453002	AULAS DIDACTICAS	1,269,577.40
22474001	TECHUMBRE EN CANCHA DE USOS MULTIPLES	1,162,890.00
10478001	REEVALUACION DE EDIFICIOS DE PLANTEL	19,757,310.08
21457001	CANCHA DE USOS MULTIPLES	300,000.00
29478003	REEVALUACION DE EDIFICIOS DE PLANTEL	463,624.53
16457002	CANCHA DE USOS MULTIPLES	207,100.00
49470001	TALLER DE COMPUTO	1,299,877.13
12475001	VARIOS:	847,666.28
96475002	VARIOS:	823,534.11
23475001	VARIOS:	29,538.22
47474002	TECHUMBRE EN CANCHA DE USOS MULTIPLES	927,327.03
14455001	EDIFICIO DE CAFETERIA	355,461.22
49475003	VARIOS:	1,564,905.18
32478002	REEVALUACION DE EDIFICIOS DE PLANTEL	262,227.94
32455001	EDIFICIO DE CAFETERIA	1,241,486.13
53478001	REEVALUACION DE EDIFICIOS DE PLANTEL	7,423,100.57
12460002	CENTRO DE INFORMACION	13,673.42
04475003	VARIOS:	1,879,429.98
49408001	EDIFICIOS	2,430,015.72
05478002	REEVALUACION DE EDIFICIOS DE PLANTEL	2,788,160.16
10478004	REEVALUACION DE EDIFICIOS DE PLANTEL	1,960,799.72
20478002	REEVALUACION DE EDIFICIOS DE PLANTEL	521,457.12
15457001	CANCHA DE USOS MULTIPLES	971,300.00
10408001	EDIFICIOS	6,978,028.81
06408001	EDIFICIOS	4,548,789.78
97408001	EDIFICIOS	298,160.09
16475002	VARIOS:	1,085,390.83
33453005	AULAS DIDACTICAS	1,142,753.60
41457002	CANCHA DE USOS MULTIPLES	302,280.70
12453004	AULAS DIDACTICAS	1,016,111.49
38475001	VARIOS:	109,691.88
60453001	AULAS DIDACTICAS	531,726.29
55456001	CANCHA DE FUT BOL	2,199,800.50
09478001	REEVALUACION DE EDIFICIOS DE PLANTEL	22,032,329.85
28475003	VARIOS:	77,340.60
23469001	SERVICIOS SANITARIOS (ALUMNOS)	570,294.47
02475002	VARIOS:	957,325.98


96453001	AULAS DIDACTICAS	3,181,947.20
07475003	VARIOS:	1,396,009.69
06478004	REEVALUACION DE EDIFICIOS DE PLANTEL	812,203.68
21453001	AULAS DIDACTICAS	1,627,255.03
62453003	AULAS DIDACTICAS	818,217.76
48475003	VARIOS:	515,974.54
06478003	REEVALUACION DE EDIFICIOS DE PLANTEL	4,125,881.31
33475002	VARIOS:	394,453.16
09457001	CANCHA DE USOS MULTIPLES	530,600.00
04408001	EDIFICIOS	6,142,638.59
02408001	EDIFICIOS	5,152,801.83
14478001	REEVALUACION DE EDIFICIOS DE PLANTEL	1,048,140.88
41475001	VARIOS:	58,587.86
06475001	VARIOS:	122,921.23
23450001	ALMACEN	1,230,000.00
59470001	TALLER DE COMPUTO	24,000.00
22453001	AULAS DIDACTICAS	1,876,802.98
97453002	AULAS DIDACTICAS	6,310,792.44
25465002	EDFICIO DE CAFETERIA	2.34
35474002	TECHUMBRE EN CANCHA DE USOS MULTIPLES	2,149,216.17
05478004	REEVALUACION DE EDIFICIOS DE PLANTEL	779,759.06
57474001	TECHUMBRE EN CANCHA DE USOS MULTIPLES	3,449,640.48
43478001	REEVALUACION DE EDIFICIOS DE PLANTEL	865,207.85
97478001	REEVALUACION DE EDIFICIOS DE PLANTEL	228,449.28
14453003	AULAS DIDACTICAS	920,030.75
20475001	VARIOS:	14,372.08
15475002	VARIOS:	962,383.99
59455001	EDFICIO DE CAFETERIA	624,123.04
43467001	PLAZA CIVICA	2,883,116.68
60453002	AULAS DIDACTICAS	706,508.14
09467001	PLAZA CIVICA	453,266.11
08475003	VARIOS:	2,995,613.81
57408001	EDIFICIOS	2,533,107.11
59408001	EDIFICIOS	4,315,429.76
55408001	EDIFICIOS	2,834,964.38
28475001	VARIOS:	72,320.30
02478001	REEVALUACION DE EDIFICIOS DE PLANTEL	3,234,954.64
26474002	TECHUMBRE EN CANCHA DE USOS MULTIPLES	1,495,469.59
23478003	REEVALUACION DE EDIFICIOS DE PLANTEL	746,370.28
02478004	REEVALUACION DE EDIFICIOS DE PLANTEL	1,161,188.34
26465001	LABORATORIO MULTIDISCIPLINARIO	244,303.26
10456001	CANCHA DE FUT BOL	520,500.12
25453001	AULAS DIDACTICAS	542,462.36
12460001	CENTRO DE INFORMACION	730,938.56
16478003	REEVALUACION DE EDIFICIOS DE PLANTEL	937,244.59
19453001	AULAS DIDACTICAS	614,596.46
30460001	CENTRO DE INFORMACION	1,621,724.28
10475002	VARIOS:	222,786.31
21473001	TECHUMBRE EN PLAZA CIVICA	1,099,000.00
07478003	REEVALUACION DE EDIFICIOS DE PLANTEL	4,549,480.11

28408001	EDIFICIOS	4,333,584.24
05478003	REEVALUACION DE EDIFICIOS DE PLANTEL	5,881,374.23
29453002	AULAS DIDACTICAS	1,401,146.74
54474001	TECHUMBRE EN CANCHA DE USOS MULTIPLES	330,223.86
19475001	VARIOS:	1,124,627.94
19474001	TECHUMBRE EN CANCHA DE USOS MULTIPLES	1,750,155.79
25465001	LABORATORIO MULTIDISCIPLINARIO	1,247,853.15
04478001	REEVALUACION DE EDIFICIOS DE PLANTEL	10,529,655.47
43475001	VARIOS:	41,155.42
05478001	REEVALUACION DE EDIFICIOS DE PLANTEL	16,443,300.83
31453003	AULAS DIDACTICAS	1,681,764.91
48467001	PLAZA CIVICA	954,837.68
29453001	AULAS DIDACTICAS	1,165,564.27
24453002	AULAS DIDACTICAS	1,396,169.31
25470002	TALLER DE COMPUTO	170,794.44
47474001	TECHUMBRE EN CANCHA DE USOS MULTIPLES	187,700.01
97465001	LABORATORIO MULTIDISCIPLINARIO	604,219.56
32465001	LABORATORIO MULTIDISCIPLINARIO	1,111,168.09
47457001	CANCHA DE USOS MULTIPLES	1,189,034.17
14408001	EDIFICIOS	3,010,110.97
02478003	REEVALUACION DE EDIFICIOS DE PLANTEL	8,205,616.73
31453004	AULAS DIDACTICAS	835,679.95
16472001	TUTORIAS	1,522,588.30
59478002	REEVALUACION DE EDIFICIOS DE PLANTEL	1,498,842.80
49478001	REEVALUACION DE EDIFICIOS DE PLANTEL	2,004,932.30
97475002	VARIOS:	77,340.59
09469001	SERVICIOS SANITARIOS (ALUMNOS)	786,269.96
35478003	REEVALUACION DE EDIFICIOS DE PLANTEL	6,836,668.59
22449001	SANITARIOS PERSONAL DOCENTE Y ADMINISTRATIVO	1,442,902.95
24453003	AULAS DIDACTICAS	854,324.84
26478002	REEVALUACION DE EDIFICIOS DE PLANTEL	1,816,361.74
06478001	REEVALUACION DE EDIFICIOS DE PLANTEL	9,629,192.98
16455001	EDIFICIO DE CAFETERIA	1,002,290.06
49475002	VARIOS:	77,340.60
24478002	REEVALUACION DE EDIFICIOS DE PLANTEL	6,126,815.54
99478002	REEVALUACION DE EDIFICIOS DE PLANTEL	1,890,574.39
32478004	REEVALUACION DE EDIFICIOS DE PLANTEL	696,167.69
94453001	AULAS DIDACTICAS	630,364.36
26475002	VARIOS:	13,007.15
99478003	REEVALUACION DE EDIFICIOS DE PLANTEL	3,397,847.29
48475002	VARIOS:	41,155.42
28465001	LABORATORIO MULTIDISCIPLINARIO	2,380,950.97
11475001	VARIOS:	108,694.77
99453001	AULAS DIDACTICAS	243,500.00
24453001	AULAS DIDACTICAS	1,069,728.36
25478003	REEVALUACION DE EDIFICIOS DE PLANTEL	628,177.72
26475003	VARIOS:	1,090,712.70
09474001	TECHUMBRE EN CANCHA DE USOS MULTIPLES	894,540.52
21475001	VARIOS:	475,410.92
05475001	VARIOS:	97,839.35

23478001	REEVALUACION DE EDIFICIOS DE PLANTEL	589,210.03
41474001	TECHUMBRE EN CANCHA DE USOS MULTIPLES	1,138,254.14
54474002	TECHUMBRE EN CANCHA DE USOS MULTIPLES	1,714,997.15
02478005	REEVALUACION DE EDIFICIOS DE PLANTEL	1,600,466.16
14475001	VARIOS:	195,485.57
20447001	BIBLIOTECA	693,014.80
21475002	VARIOS:	77,340.60
32478003	REEVALUACION DE EDIFICIOS DE PLANTEL	3,950,183.45
29465001	LABORATORIO MULTIDISCIPLINARIO	1,234,067.78
99478001	REEVALUACION DE EDIFICIOS DE PLANTEL	620,034.91
60473001	TECHUMBRE EN PLAZA CIVICA	1,292,950.31
42475001	VARIOS:	48,956.15
24408001	EDIFICIOS	507,128.10
25475001	VARIOS:	17,464.00
43475002	VARIOS:	524,123.19
33453003	AULAS DIDACTICAS	943,934.50
10478002	REEVALUACION DE EDIFICIOS DE PLANTEL	3,007,638.36
30475001	VARIOS:	30,759.17
63453001	AULAS DIDACTICAS	885,640.00
46408001	EDIFICIOS	3,952,329.74
34408001	EDIFICIOS	2,805,091.92
11408001	EDIFICIOS	6,541,671.28
08408001	EDIFICIOS	7,105,382.24
58408001	EDIFICIOS	2,139,502.89
49475001	VARIOS:	475,410.92
31453005	AULAS DIDACTICAS	672,215.76
09458001	CASETA DE VIGILANCIA	767,375.96
25451001	AUDIOVISUAL	2,302,943.94
25478002	REEVALUACION DE EDIFICIOS DE PLANTEL	1,625,128.41
20408001	EDIFICIOS	3,533,670.11
22457002	CANCHA DE USOS MULTIPLES	555,600.00
10457002	CANCHA DE USOS MULTIPLES	800,499.76
99453002	AULAS DIDACTICAS	243,500.00
22455002	EDIFICIO DE CAFETERIA	227,185.24
14453002	AULAS DIDACTICAS	1,297,134.39
94408001	EDIFICIOS	775,479.86
08457002	CANCHA DE USOS MULTIPLES	609,000.00
08478002	REEVALUACION DE EDIFICIOS DE PLANTEL	8,568,993.98
20478001	REEVALUACION DE EDIFICIOS DE PLANTEL	3,196,728.29
08475002	VARIOS:	4,712.70
3447501	VARIOS:	2,007,818.92
16475001	VARIOS:	62,904.99
61452002	AULA DE USOS MULTIPLES	1,199,103.98
07475002	VARIOS:	30,666.70
23475002	TIENDA ESCOLAR	748,467.14
48475001	VARIOS:	91,774.28
06475002	VARIOS:	734,353.10
34465001	LABORATORIO MULTIDISCIPLINARIO	948,949.84
96475001	VARIOS:	537,532.05
48453001	AULAS DIDACTICAS	1,433,538.31

21408001	EDIFICIOS	5,604,887.03
35478001	REEVALUACION DE EDIFICIOS DE PLANTEL	3,437.72
33465001	LABORATORIO MULTIDISCIPLINARIO	1,244,165.66
98453001	AULAS DIDACTICAS	1,050,133.74
48475005	VARIOS:	291,303.56
32478001	REEVALUACION DE EDIFICIOS DE PLANTEL	5,760,538.40
14475003	VARIOS:	1,482,669.45
58453001	AULAS DIDACTICAS	261,280.09
57470001	TALLER DE COMPUTO	1,216,251.52
02478002	REEVALUACION DE EDIFICIOS DE PLANTEL	13,694,745.99
22456001	CANCHA DE FUT BOL	624,950.00
20478004	REEVALUACION DE EDIFICIOS DE PLANTEL	858,510.77
30453001	AULAS DIDACTICAS	7,286,498.59
16408001	EDIFICIOS	8,831,373.59
08456001	CANCHA DE USOS MULTIPLES	548,000.00
11478003	REEVALUACION DE EDIFICIOS DE PLANTEL	5,561,326.77
59473001	TECHUMBRE EN PLAZA CIVICA	454,840.66
55453002	AULAS DIDACTICAS	990,000.00
08457004	CANCHA DE USOS MULTIPLES	822,000.00
16478001	REEVALUACION DE EDIFICIOS DE PLANTEL	2,605,464.59
12453003	AULAS DIDACTICAS	2,816,606.71
26465002	LABORATORIO MULTIDISCIPLINARIO	1,199,934.80
06473001	TECHUMBRE EN PLAZA CIVICA	429,306.52
53475001	VARIOS:	99,692.43
04478002	REEVALUACION DE EDIFICIOS DE PLANTEL	3,433,519.80
27408001	EDIFICIOS	4,797,260.06
18408001	EDIFICIOS	14,542,285.88
05408001	EDIFICIOS	4,073,800.21
GRAN TOTAL		1,082,634,463.49


M. en A.P. León Enrique Bolaño Mendoza
Director General


M. en A.P. Iris Yunuen Alafita Zapor
Directora Administrativa

COLEGIO DE BACHILLERES DEL ESTADO DE QUERÉTARO

Cuenta Pública

Ejercicio 2022

ESQUEMAS BURSÁTILES

Del 01 de enero al 31 de diciembre de 2022

(Pesos)

NO APLICA PARA EL COLEGIO DE BACHILLERES DEL ESTADO DE QUERÉTARO

 B A

COLEGIO DE BACHILLERES DEL ESTADO DE QUERÉTARO
Cuenta Pública
Ejercicio 2022
COBERTURAS FINANCIERAS
Del 01 de enero al 31 de diciembre de 2022
(Pesos)

NO APLICA PARA EL COLEGIO DE BACHILLERES DEL ESTADO DE QUERÉTARO

[Handwritten signature]

COLEGIO DE BACHILLERES DEL ESTADO DE QUERÉTARO

Cuenta Pública

Ejercicio 2022

ESTADO DE SITUACIÓN FINANCIERA DETALLADO - LDF

Al 31 de diciembre de 2021 y al 31 de diciembre de 2022


(Pesos)

Concepto (c)	31 de diciembre de 2022 (d)	31 de diciembre de 2021 (e)	Concepto (c)	31 de diciembre de 2022 (d)	31 de diciembre de 2021 (e)
ACTIVO			PASIVO		
Activo Circulante			Pasivo Circulante		
a. Efectivo y Equivalentes (a=a1+a2+a3+a4+a5+a6+a7)	95,974,338	96,154,714	a. Cuentas por Pagar a Corto Plazo	65,570,730	11,437,837
a1) Efectivo	154,000	156,000	(a=a1+a2+a3+a4+a5+a6+a7+a8+a9)		
a2) Bancos/Tesorería	60,510,812	235,076	a1) Servicios Personales por Pagar a Corto Plazo	5,700,984	7,137,845
a3) Bancos/Dependencias y Otros	0	0	a2) Proveedores por Pagar a Corto Plazo	7,708,822	3,294,992
a4) Inversiones Temporales (Hasta 3 Meses)	114	95,763,638	a3) Contratistas por Obras Públicas por Pagar a Corto Plazo	0	0
a5) Fondos con Afectación Específica	35,309,412	0	a4) Participaciones y Aportaciones por Pagar a Corto Plazo	0	0
a6) Depósitos de Fondos de Terceros en Garantía y/o Administración	0	0	a5) Transferencias Otorgadas por Pagar a Corto Plazo	0	0
a7) Otros Efectivos y Equivalentes	0	0	a6) Intereses, Comisiones y Otros Gastos de la Deuda Pública por Pagar a Corto Plazo	0	0
b. Derechos a Recibir Efectivo o Equivalentes (b=b1+b2+b3+b4+b5+b6+b7)	159	0	a7) Retenciones y Contribuciones por Pagar a Corto Plazo	52,160,924	1,005,000
b1) Inversiones Financieras de Corto Plazo	0	0	a8) Devoluciones de la Ley de Ingresos por Pagar a Corto Plazo	0	0
b2) Cuentas por Cobrar a Corto Plazo	0	0	a9) Otras Cuentas por Pagar a Corto Plazo	0	0
b3) Deudores Diversos por Cobrar a Corto Plazo	0	0	b. Documentos por Pagar a Corto Plazo (b=b1+b2+b3)	0	0
b4) Ingresos por Recuperar a Corto Plazo	0	0	b1) Documentos Comerciales por Pagar a Corto Plazo	0	0
b5) Deudores por Anticipos de la Tesorería a Corto Plazo	0	0	b2) Documentos con Contratistas por Obras Públicas por Pagar a Corto Plazo	0	0
b6) Préstamos Otorgados a Corto Plazo	0	0	b3) Otros Documentos por Pagar a Corto Plazo	0	0
b7) Otros Derechos a Recibir Efectivo o Equivalentes a Corto Plazo	159	0	c. Porción a Corto Plazo de la Deuda Pública a Largo Plazo (c=c1+c2)	0	0
c. Derechos a Recibir Bienes o Servicios (c=c1+c2+c3+c4+c5)	0	0	c1) Porción a Corto Plazo de la Deuda Pública	0	0
c1) Anticipo a Proveedores por Adquisición de Bienes y Prestación de Servicios a Corto Plazo	0	0	c2) Porción a Corto Plazo de Arrendamiento Financiero	0	0
c2) Anticipo a Proveedores por Adquisición de Bienes Inmuebles y Muebles a Corto Plazo	0	0	d. Títulos y Valores a Corto Plazo	0	0
c3) Anticipo a Proveedores por Adquisición de Bienes Intangibles a Corto Plazo	0	0	e. Pasivos Diferidos a Corto Plazo (e=e1+e2+e3)	0	0
c4) Anticipo a Contratistas por Obras Públicas a Corto Plazo	0	0	e1) Ingresos Cobrados por Adelantado a Corto Plazo	0	0
c5) Otros Derechos a Recibir Bienes o Servicios a Corto Plazo	0	0	e2) Intereses Cobrados por Adelantado a Corto Plazo	0	0
d. Inventarios (d=d1+d2+d3+d4+d5)	0	0	e3) Otros Pasivos Diferidos a Corto Plazo	0	0
d1) Inventario de Mercancías para Venta	0	0	f. Fondos y Bienes de Terceros en Garantía y/o Administración a Corto Plazo (f=f1+f2+f3+f4+f5+f6)	0	677,869
d2) Inventario de Mercancías Terminadas	0	0	f1) Fondos en Garantía a Corto Plazo	0	677,869
d3) Inventario de Mercancías en Proceso de Elaboración	0	0	f2) Fondos en Administración a Corto Plazo	0	0
d4) Inventario de Materias Primas, Materiales y Suministros para Producción	0	0	f3) Fondos Contingentes a Corto Plazo	0	0
d5) Bienes en Tránsito	0	0	f4) Fondos de Fideicomisos, Mandatos y Contratos Análogos a Corto Plazo	0	0
e. Almacenes	5,684,929	4,603,080	f5) Otros Fondos de Terceros en Garantía y/o Administración a Corto Plazo	0	0
f. Estimación por Pérdida o Deterioro de Activos Circulantes (f=f1+f2)	0	0	f6) Valores y Bienes en Garantía a Corto Plazo	0	0
f1) Estimaciones para Cuentas Incobrables por Derechos a Recibir Efectivo o Equivalentes	0	0	g. Provisiones a Corto Plazo (g=g1+g2+g3)	0	0
f2) Estimación por Deterioro de Inventarios	0	0	g1) Provisión para Demandas y Juicios a Corto Plazo	0	0
g. Otros Activos Circulantes (g=g1+g2+g3+g4)	0	0	g2) Provisión para Contingencias a Corto Plazo	0	0
g1) Valores en Garantía	0	0	g3) Otras Provisiones a Corto Plazo	0	0
g2) Bienes en Garantía (Excluye Depósitos de Fondos)	0	0	h. Otros Pasivos a Corto Plazo (h=h1+h2+h3)	150,374	43,240,867
g3) Bienes Derivados de Embargos, Decomisos, Aseguramientos y Dación en Pago	0	0	h1) Ingresos por Clasificar	0	0
g4) Adquisición con Fondos de Terceros	0	0	h2) Recaudación por Participar	0	0
IA. Total de Activos Circulantes (IA = a + b + c + d + e + f + g)	101,659,428	100,757,795	h3) Otros Pasivos Circulantes	150,374	43,240,867
			IIA. Total de Pasivos Circulantes (IIA = a + b + c + d + e + f + g + h)	65,721,104	55,356,573

COLEGIO DE BACHILLERES DEL ESTADO DE QUERÉTARO
Cuenta Pública
Ejercicio 2022
ESTADO DE SITUACIÓN FINANCIERA DETALLADO - LDF
Al 31 de diciembre de 2021 y al 31 de diciembre de 2022
(Pesos)

Concepto (c)	31 de diciembre de 2022 (d)	31 de diciembre de 2021 (e)
Activo No Circulante		
a. Inversiones Financieras a Largo Plazo	0	0
b. Derechos a Recibir Efectivo o Equivalentes a Largo Plazo	0	0
c. Bienes Inmuebles, Infraestructura y Construcciones en Proceso	1,082,634,464	844,079,418
d. Bienes Muebles	153,297,384	160,446,810
e. Activos Intangibles	5,008,819	5,376,784
f. Depreciación, Deterioro y Amortización Acumulada de Bienes	(278,874,046)	(111,938,046)
g. Activos Diferidos	89,780	89,780
h. Estimación por Pérdida o Deterioro de Activos no Circulantes	0	0
i. Otros Activos no Circulantes	0	0
IB. Total de Activos No Circulantes (IB = a + b + c + d + e + f + g + h + i)	962,156,400	898,054,746
I. Total del ACTIVO (I = IA + IB)	1,063,815,827	998,812,541

Concepto (c)	31 de diciembre de 2022 (d)	31 de diciembre de 2021 (e)
Pasivo No Circulante		
a. Cuentas por Pagar a Largo Plazo	0	0
b. Documentos por Pagar a Largo Plazo	0	0
c. Deuda Pública a Largo Plazo	0	0
d. Pasivos Diferidos a Largo Plazo	0	0
e. Fondos y Bienes de Terceros en Garantía y/o en Administración a Largo Plazo	30,690,953	26,370,182
f. Provisiones a Largo Plazo	0	0
IIB. Total de Pasivos No Circulantes (IIB = a + b + c + d + e + f)	30,690,953	26,370,182
II. Total del PASIVO (II = IIA + IIB)	96,412,057	81,726,755
HACIENDA PÚBLICA/PATRIMONIO		
IIIA. Hacienda Pública/Patrimonio Contribuido (IIIA = a + b + c)	1,145,775,349	918,636,433
a. Aportaciones	109,775,759	122,826,206
b. Donaciones de Capital	439,195,544	526,405,199
c. Actualización de la Hacienda Pública/Patrimonio	596,804,046	269,405,028
IIIB. Hacienda Pública/Patrimonio Generado (IIIB = a + b + c + d + e)	(178,371,579)	(1,550,647)
a. Resultados del Ejercicio (Ahorro/ Desahorro)	(19,011,253)	9,013,971
b. Resultados de Ejercicios Anteriores	(1,615,092)	(10,564,619)
c. Revalúos	0	0
d. Reservas	0	0
e. Rectificaciones de Resultados de Ejercicios Anteriores	(157,745,234)	0
IIIC. Exceso o Insuficiencia en la Actualización de la Hacienda Pública/Patrimonio (IIIC = a + b)	0	0
a. Resultado por Posición Monetaria	0	0
b. Resultado por Tenencia de Activos no Monetarios	0	0
III. Total Hacienda Pública/Patrimonio (III = IIIA + IIIB + IIIC)	967,403,770	917,085,785
IV. Total del Pasivo y Hacienda Pública/Patrimonio (IV = II + III)	1,063,815,827	998,812,541




COLEGIO DE BACHILLERES DEL ESTADO DE QUERÉTARO

Ejercicio 2022

Cuenta Pública

Informe Analítico de la Deuda Pública y Otros Pasivos - LDF

Del 01 de enero al 31 de diciembre de 2022

(Pesos)

Denominación de la Deuda Pública y Otros Pasivos (c)	Saldo al 31 de diciembre de 2021 (d)	Disposiciones del Periodo (e)	Amortizaciones del Periodo (f)	Revaluaciones, Reclasificaciones y Otros Ajustes (g)	Saldo Final del Periodo (h) h=d+e-f+g	Pago de Intereses del Periodo (i)	Pago de Comisiones y demás costos asociados durante el Periodo (j)
1. Deuda Pública (1=A+B)	0	0	0	0	0	0	0
A. Corto Plazo (A=a1+a2+a3)	0	0	0	0	0	0	0
a1) Instituciones de Crédito	0	0	0	0	0	0	0
a2) Títulos y Valores	0	0	0	0	0	0	0
a3) Arrendamientos Financieros	0	0	0	0	0	0	0
B. Largo Plazo (B=b1+b2+b3)	0	0	0	0	0	0	0
a1) Instituciones de Crédito	0	0	0	0	0	0	0
a2) Títulos y Valores	0	0	0	0	0	0	0
b3) Arrendamientos Financieros	0	0	0	0	0	0	0
2. Otros Pasivos	81,726,755				96,412,057		
3. Total de la Deuda Pública y Otros Pasivos (3=1+2)	81,726,755	0	0	0	96,412,057	0	0
4. Deuda Contingente ¹ (informativo)	0	0	0	0	0	0	0
A. Deuda Contingente 1	0	0	0	0	0	0	0
B. Deuda Contingente 2	0	0	0	0	0	0	0
C. Deuda Contingente XX	0	0	0	0	0	0	0
5. Valor de Instrumentos Bono Cupón Cero ² (Informativo)	0	0	0	0	0	0	0
A. Instrumento Bono Cupón Cero 1	0	0	0	0	0	0	0
B. Instrumento Bono Cupón Cero 2	0	0	0	0	0	0	0
C. Instrumento Bono Cupón Cero XX	0	0	0	0	0	0	0


¹ Se refiere a cualquier financiamiento sin fuente o garantía de pago definida, que sea asumida de manera solidaria o subsidiaria por las Entidades Federativas con sus Municipios, organismos descentralizados y empresas de participación estatal mayoritaria y fideicomisos, locales o municipales, y por los Municipios con sus respectivos organismos descentralizados y empresas de participación municipal mayoritaria.

² Se refiere al valor del Bono Cupón Cero que respalda el pago de los créditos asociados al mismo (Activo).

Obligaciones a Corto Plazo (k)	Monto Contratado (l)	Plazo Pactado (m)	Tasa de Interés (n)	Comisiones y Costos Relacionados (o)	Tasa Efectiva (p)
6. Obligaciones a Corto Plazo (Informativo)	0	0	0	0	0
A. Crédito 1	0	0	0	0	0
A. Crédito 2	0	0	0	0	0
A. Crédito XX	0	0	0	0	0

COLEGIO DE BACHILLERES DEL ESTADO DE QUERÉTARO
 Cuenta Pública
 Ejercicio 2022
 INFORME ANALÍTICO DE OBLIGACIONES DIFERENTES DE FINANCIAMIENTOS - LDF
 Del 1 de enero al 31 de diciembre de 2022
 (Pesos)

Denominación de las Obligaciones Diferentes de Financiamiento (c)	Fecha del Contrato (d)	Fecha de inicio de operación del proyecto (e)	Fecha de vencimiento (f)	Monto de la inversión pactado (g)	Plazo pactado (h)	Monto promedio mensual del pago de la contraprestación (i)	Monto promedio mensual del pago de la contraprestación correspondiente al pago de Inversión (j)	Monto pagado de la Inversión al 31 de diciembre de 2022 (k)	Monto pagado de la Inversión actualizado al 31 de diciembre de 2022 (l)	Saldo pendiente por pagar de la Inversión al 31 de diciembre de 2022 (m=g-l)
A. Asociaciones Público Privadas (APP's) (A=a+b+c+d)	0	0	0	0	0	0	0	0	0	0
a) APP 1	0	0	0	0	0	0	0	0	0	0
b) APP 2	0	0	0	0	0	0	0	0	0	0
c) APP 3	0	0	0	0	0	0	0	0	0	0
d) APP XX	0	0	0	0	0	0	0	0	0	0
B. Otros Instrumentos (B=a+b+c+d)	0	0	0	0	0	0	0	0	0	0
a) Otro Instrumento 1	0	0	0	0	0	0	0	0	0	0
b) Otro Instrumento 2	0	0	0	0	0	0	0	0	0	0
c) Otro Instrumento 3	0	0	0	0	0	0	0	0	0	0
d) Otro Instrumento XX	0	0	0	0	0	0	0	0	0	0
C. Total de Obligaciones Diferentes de Financiamiento (C=A+B)	0	0	0	0	0	0	0	0	0	0


 M. en A.P. León Enrique Bolaño Mendoza
 Director General


 M. en A.P. Iratzen Alafita Zapor
 Directora Administrativa

a

COLEGIO DE BACHILLERES DEL ESTADO DE QUERÉTARO
 Cuenta Pública
 Ejercicio 2022
BALANCE PRESUPUESTARIO - LDF
 Del 1 de enero al 31 de diciembre de 2022
 (Pesos)

Concepto (c)	Estimado/ Aprobado (d)	Devengado	Recaudado / Pagado
A. Ingresos Totales (A = A1+A2+A3)	1,145,096,497	1,216,760,996	1,216,760,996
A1. Ingresos de Libre Disposición	780,250,989	871,465,177	871,465,177
A2. Transferencias Federales Etiquetadas	364,845,508	345,295,819	345,295,819
A3. Financiamiento Neto			
B. Egresos Presupuestarios1 (B = B1+B2)	1,145,096,497	1,231,562,070	1,204,009,464
B1. Gasto No Etiquetado (sin incluir Amortización de la Deuda Pública)	780,250,989	915,515,028	894,022,462
B2. Gasto Etiquetado (sin incluir Amortización de la Deuda Pública)	364,845,508	316,047,042	309,987,002
C. Remanentes del Ejercicio Anterior (C = C1 + C2)	0	0	0
C1. Remanentes de Ingresos de Libre Disposición aplicados en el periodo			
C2. Remanentes de Transferencias Federales Etiquetadas aplicados en el periodo			
I. Balance Presupuestario (I = A - B + C)	0	-14,801,074	12,751,532
II. Balance Presupuestario sin Financiamiento Neto (II = I - A3)	0	-14,801,074	12,751,532
III. Balance Presupuestario sin Financiamiento Neto y sin Remanentes del Ejercicio Anterior (III= II - C)	0	-14,801,074	12,751,532
Concepto	Estimado/ Aprobado	Devengado	Recaudado / Pagado
E. Intereses, Comisiones y Gastos de la Deuda (E = E1+E2)	0	0	0
E1. Intereses, Comisiones y Gastos de la Deuda con Gasto No Etiquetado			
E2. Intereses, Comisiones y Gastos de la Deuda con Gasto Etiquetado			
IV. Balance Primario (IV = III + E)	0	-14,801,074	12,751,532
Concepto	Estimado/ Aprobado	Devengado	Recaudado / Pagado
F. Financiamiento (F = F1 + F2)	0	0	0
F1. Financiamiento con Fuente de Pago de Ingresos de Libre Disposición			
F2. Financiamiento con Fuente de Pago de Transferencias Federales Etiquetadas			
G. Amortización de la Deuda (G = G1 + G2)	0	0	0
G1. Amortización de la Deuda Pública con Gasto No Etiquetado			
G2. Amortización de la Deuda Pública con Gasto Etiquetado			
A3. Financiamiento Neto (A3 = F - G)	0	0	0
Concepto	Estimado/ Aprobado	Devengado	Recaudado / Pagado
A1. Ingresos de Libre Disposición	780,250,989	871,465,177	871,465,177
A3.1 Financiamiento Neto con Fuente de Pago de Ingresos de Libre Disposición (A3.1 = F1 - G1)	0	0	0
F1. Financiamiento con Fuente de Pago de Ingresos de Libre Disposición	0	0	0
G1. Amortización de la Deuda Pública con Gasto No Etiquetado	0	0	0
B1. Gasto No Etiquetado (sin incluir Amortización de la Deuda Pública)	780,250,989	915,515,028	894,022,462
C1. Remanentes de Ingresos de Libre Disposición aplicados en el periodo		0	0
V. Balance Presupuestario de Recursos Disponibles (V = A1 + A3.1 - B1 + C1)	0	-44,049,851	-22,557,285
VI. Balance Presupuestario de Recursos Disponibles sin Financiamiento Neto (VI = V - A3.1)	0	-44,049,851	-22,557,285
Concepto	Estimado/ Aprobado	Devengado	Recaudado / Pagado
A2. Transferencias Federales Etiquetadas	364,845,508	345,295,819	345,295,819
A3.2 Financiamiento Neto con Fuente de Pago de Transferencias Federales Etiquetadas (A3.2 = F2 - G2)	0	0	0
F2. Financiamiento con Fuente de Pago de Transferencias Federales Etiquetadas	0	0	0
G2. Amortización de la Deuda Pública con Gasto Etiquetado	0	0	0
B2. Gasto Etiquetado (sin incluir Amortización de la Deuda Pública)	364,845,508	316,047,042	309,987,002
C2. Remanentes de Transferencias Federales Etiquetadas aplicados en el periodo		0	0
VII. Balance Presupuestario de Recursos Etiquetados (VII = A2 + A3.2 - B2 + C2)	0	29,248,777	35,308,817
VIII. Balance Presupuestario de Recursos Etiquetados sin Financiamiento Neto (VIII = VII - A3.2)	0	29,248,777	35,308,817

COLEGIO DE BACHILLERES DEL ESTADO DE QUERÉTARO
Cuenta Pública
Ejercicio 2022
ESTADO ANALÍTICO DE INGRESOS DETALLADO - LDF
Del 01 de enero al 31 de diciembre de 2022
(Pesos)

Concepto (c)	Ingreso					Diferencia (e)
	Estimado (d)	Ampliaciones / (Reducciones)	Modificado	Devengado	Recaudado	
Ingresos de Libre Disposición						
A. Impuestos	0	0	0	0	0	0
B. Cuotas y Aportaciones de Seguridad Social	0	0	0	0	0	0
C. Contribuciones de Mejoras	0	0	0	0	0	0
D. Derechos	0	0	0	0	0	0
E. Productos	2,100,000	980,894	3,080,894	3,080,894	3,080,894	980,894
F. Aprovechamientos	0	0	0	0	0	0
G. Ingresos por Venta de Bienes y Prestación De Servicios	92,788,930	24,717,228	117,506,158	113,987,162	113,987,162	21,198,232
H. Participaciones	0	0	0	0	0	0
(H=h1+h2+h3+h4+h5+h6+h7+h8+h9+h10+h11)						
h1) Fondo General de Participaciones	0	0	0	0	0	0
h2) Fondo de Fomento Municipal	0	0	0	0	0	0
h3) Fondo de Fiscalización y Recaudación	0	0	0	0	0	0
h4) Fondo de Compensación	0	0	0	0	0	0
h5) Fondo de Extracción de Hidrocarburos	0	0	0	0	0	0
h6) Impuesto Especial Sobre Producción y Servicios	0	0	0	0	0	0
h7) 0.136% de la Recaudación Federal Participable	0	0	0	0	0	0
h8) 3.17% Sobre Extracción de Petróleo	0	0	0	0	0	0
h9) Gasolinas y Diésel	0	0	0	0	0	0
h10) Fondo del Impuesto Sobre la Renta	0	0	0	0	0	0
h11) Fondo de Estabilización de los Ingresos de las Entidades Federativas	0	0	0	0	0	0
I. Incentivos Derivados de La Colaboración Fiscal (I=i1+i2+i3+i4+i5)	0	0	0	0	0	0
i1) Tenencia o Uso de Vehículos	0	0	0	0	0	0
i2) Fondo de Compensación ISAN	0	0	0	0	0	0
i3) Impuesto Sobre Automóviles Nuevos	0	0	0	0	0	0
i4) Fondo de Compensación de Repecos-Intermedios	0	0	0	0	0	0
i5) Otros Incentivos Económicos	0	0	0	0	0	0
J. Transferencias y Asignaciones	685,362,059	109,945,744	795,307,803	754,362,059	754,362,059	69,000,000
K. Convenios	0	0	0	0	0	0
k1) Otros Convenios y Subsidios	0	0	0	0	0	0
L. Otros Ingresos de Libre Disposición (L=l1+l2)	0	35,063	35,063	35,063	35,063	35,063
l1) Participaciones en Ingresos Locales	0	0	0	0	0	0
l2) Otros Ingresos de Libre Disposición	0	35,063	35,063	35,063	35,063	35,063
I. Total de Ingresos de Libre Disposición (I=A+B+C+D+E+F+G+H+I+J+K+L)	780,250,989	135,678,928	915,929,917	871,465,177	871,465,177	91,214,188
Ingresos Excedentes de Ingresos De Libre Disposición						
Transferencias Federales Etiquetadas						
A. Aportaciones (A=a1+a2+a3+a4+a5+a6+a7+a8)	0	0	0	0	0	0
a1) Fondo de Aportaciones para la Nómina Educativa y Gasto Operativo	0	0	0	0	0	0
a2) Fondo de Aportaciones para los Servicios de Salud	0	0	0	0	0	0
a3) Fondo de Aportaciones para la Infraestructura Social	0	0	0	0	0	0
a4) Fondo de Aportaciones para el Fortalecimiento de los Municipios y de las Demarcaciones Territoriales del Distrito Federal	0	0	0	0	0	0
a5) Fondo de Aportaciones Múltiples	0	0	0	0	0	0
a6) Fondo de Aportaciones para la Educación Tecnológica y de Adultos	0	0	0	0	0	0
a7) Fondo de Aportaciones para la Seguridad Pública de los Estados y del Distrito Federal	0	0	0	0	0	0
a8) Fondo de Aportaciones para el Fortalecimiento de las Entidades Federativas	0	0	0	0	0	0
B. Convenios (B=b1+b2+b3+b4)	0	0	0	0	0	0
b1) Convenios de Protección Social en Salud	0	0	0	0	0	0
b2) Convenios de Descentralización	0	0	0	0	0	0
b3) Convenios de Reasignación	0	0	0	0	0	0
b4) Otros Convenios y Subsidios	0	0	0	0	0	0
C. Fondos Distintos de Aportaciones (C=c1+c2)	0	0	0	0	0	0
c1) Fondo para Entidades Federativas y Municipios Productores de Hidrocarburos	0	0	0	0	0	0
c2) Fondo Minero	0	0	0	0	0	0
D. Transferencias, Asignaciones, Subsidios y Subvenciones, y Pensiones y Jubilaciones	364,845,508	(19,549,689)	345,295,819	345,295,819	345,295,819	(19,549,689)
E. Otras Transferencias Federales Etiquetadas	0	0	0	0	0	0
II. Total de Transferencias Federales Etiquetadas (II=A+B+C+D+E)	364,845,508	(19,549,689)	345,295,819	345,295,819	345,295,819	(19,549,689)
III. Ingresos Derivados de Financiamientos (III = A)	0	0	0	0	0	0
A. Ingresos Derivados de Financiamientos	0	0	0	0	0	0
IV. Total de Ingresos (IV = I + II + III)	1,145,096,497	116,129,239	1,261,225,736	1,216,760,996	1,216,760,996	71,664,499
Datos Informativos						
1. Ingresos Derivados de Financiamientos con Fuente de Pago de Ingresos de Libre Disposición						
2. Ingresos Derivados de Financiamientos con Fuente de Pago de Transferencias Federales Etiquetadas						
3. Ingresos Derivados de Financiamientos (3 = 1 + 2)	0	0	0	0	0	0

COLEGIO DE BACHILLERES DEL ESTADO DE QUERÉTARO

Cuenta Pública

Ejercicio 2022

ESTADO ANALÍTICO DEL EJERCICIO DEL PRESUPUESTO DE EGRESOS DETALLADO - LDF
CLASIFICACIÓN POR OBJETO DEL GASTO (CAPÍTULO Y CONCEPTO)

Del 01 de enero al 31 de diciembre de 2022

(Pesos)

Concepto (c)	Egresos					Subejercicio (e)
	Aprobado (d)	Ampliaciones (Reducciones)	Modificado	Devengado	Pagado	
I. GASTO NO ETIQUETADO (I=A+B+C+D+E+F+G+H+I)	780,250,989	135,678,928	915,929,917	915,515,028	894,022,462	414,889
A. Servicios Personales (A=a1+a2+a3+a4+a5+a6+a7)	663,939,744	(28,464,216)	635,475,528	635,475,527	625,546,864	1
a1) Remuneraciones al personal de carácter permanente	137,643,163	46,954,547	184,597,710	184,597,709	184,597,709	1
a2) Remuneraciones al personal de carácter transitorio	26,842,890	6,450,276	33,293,166	33,293,166	33,293,166	0
a3) Remuneraciones adicionales y especiales	85,174,190	(54,158)	85,120,032	85,120,032	85,120,033	0
a4) Seguridad social	66,300,457	(7,215,230)	59,085,227	59,085,227	52,286,515	0
a5) Otras prestaciones sociales y económicas	252,153,273	(14,457,397)	237,695,876	237,695,876	234,565,924	0
a6) Previsiones	57,192,880	(57,192,880)	0	0	0	0
a7) Pago de estímulos a servidores públicos	38,632,892	(2,949,375)	35,683,517	35,683,517	35,683,517	0
B. Materiales y suministros (B=b1+b2+b3+b4+b5+b6+b7+b8+b9)	8,156,000	7,632,615	15,788,615	15,381,056	14,903,525	407,558
b1) Materiales de administración, emisión de documentos y artículos oficiales	3,912,000	728,423	4,640,423	4,637,961	4,580,587	2,462
b2) Alimentos y utensilios	373,000	(3,854)	369,146	369,146	369,146	0
b3) Materias primas y materiales de producción y comercialización	0	0	0	0	0	0
b4) Materiales y artículos de construcción y de reparación	900,000	2,451,636	3,351,636	3,351,575	3,210,496	61
b5) Productos químicos, farmacéuticos y de laboratorio	400,000	3,447,468	3,847,468	3,442,433	3,442,433	405,035
b6) Combustibles, lubricantes y aditivos	1,228,000	217,308	1,443,308	1,443,308	1,443,308	0
b7) Vestuario, blancos, prendas de protección y artículos deportivos	800,000	(180,344)	619,656	619,656	512,321	0
b8) Materiales y suministros para seguridad	0	0	0	0	0	0
b9) Herramientas, refacciones y accesorios menores	545,000	971,978	1,516,978	1,516,978	1,345,234	0
C. Servicios generales (C=c1+c2+c3+c4+c5+c6+c7+c8+c9)	52,581,694	13,650,187	66,231,881	66,224,551	57,563,547	7,330
c1) Servicios básicos	9,482,107	(273,069)	9,209,038	9,209,038	9,054,457	0
c2) Servicios de arrendamiento	4,694,000	(842,858)	3,851,142	3,851,142	3,647,574	0
c3) Servicios profesionales, científicos, técnicos y otros servicios	6,805,000	2,050,229	8,855,229	8,855,229	5,074,093	0
c4) Servicios financieros, bancarios y comerciales	2,352,000	(456,732)	1,895,268	1,894,781	1,894,781	487
c5) Servicios de instalación, reparación, mantenimiento y conservación	1,350,000	12,841,982	14,191,982	14,186,392	14,184,519	5,590
c6) Servicios de comunicación social y publicidad	40,000	83,013	123,013	123,013	62,891	0
c7) Servicios de traslado y viáticos	3,135,000	(1,450,995)	1,684,005	1,684,005	1,684,005	0
c8) Servicios oficiales	3,893,587	(1,033,059)	2,860,528	2,860,528	2,353,528	0
c9) Otros servicios generales	20,830,000	2,731,675	23,561,675	23,560,422	19,597,701	1,252
D. Transferencias, asignaciones, subsidios y otras ayudas (D=d1+d2+d3+d4+d5+d6+d7+d8+d9)	55,573,551	137,399,758	192,973,309	192,973,309	192,973,309	0
d1) Transferencias internas y asignaciones al sector público	0	0	0	0	0	0
d2) Transferencias al resto del sector público	0	0	0	0	0	0
d3) Subsidios y subvenciones	0	0	0	0	0	0
d4) Ayudas sociales	18,173,231	1,395,163	19,568,394	19,568,394	19,568,394	0
d5) Pensiones y jubilaciones	37,400,320	136,004,595	173,404,915	173,404,915	173,404,915	0
d6) Transferencias a fideicomisos, mandatos y otros análogos	0	0	0	0	0	0
d7) Transferencias a la seguridad social	0	0	0	0	0	0
d8) Donativos	0	0	0	0	0	0
d9) Transferencias al exterior	0	0	0	0	0	0
E. Bienes muebles, inmuebles e intangibles (E=e1+e2+e3+e4+e5+e6+e7+e8+e9)	0	5,460,585	5,460,585	5,460,585	3,045,218	0
e1) Mobiliario y equipo de administración	0	2,299,001	2,299,001	2,299,001	2,216,903	0
e2) Mobiliario y equipo educacional y recreativo	0	2,393,231	2,393,231	2,393,231	59,960	0
e3) Equipo e instrumental médico y de laboratorio	0	0	0	0	0	0
e4) Vehículos y equipo de transporte	0	0	0	0	0	0
e5) Equipo de defensa y seguridad	0	0	0	0	0	0
e6) Maquinaria, otros equipos y herramientas	0	768,354	768,354	768,354	768,354	0
e7) Activos biológicos	0	0	0	0	0	0
e8) Bienes inmuebles	0	0	0	0	0	0
e9) Activos intangibles	0	0	0	0	0	0
F. Inversión pública (F=f1+f2+f3)	0	0	0	0	0	0
f1) Obra pública en bienes de dominio público	0	0	0	0	0	0
f2) Obra pública en bienes propios	0	0	0	0	0	0
f3) Proyectos productivos y acciones de fomento	0	0	0	0	0	0
G. Inversiones financieras y otras provisiones (G=g1+g2+g3+g4+g5+g6+g7)	0	0	0	0	0	0
g1) Inversiones para el fomento de actividades productivas	0	0	0	0	0	0
g2) Acciones y participaciones de capital	0	0	0	0	0	0
g3) Compra de títulos y valores	0	0	0	0	0	0
g4) Concesión de préstamos	0	0	0	0	0	0
g5) Inversiones en fideicomisos, mandatos y otros análogos	0	0	0	0	0	0
Fideicomiso de Desastres Naturales (Informativo)	0	0	0	0	0	0
g6) Otras inversiones financieras	0	0	0	0	0	0
g7) Provisiones para contingencias y otras erogaciones especiales	0	0	0	0	0	0
H. Participaciones y aportaciones (H=h1+h2+h3)	0	0	0	0	0	0
h1) Participaciones	0	0	0	0	0	0
h2) Aportaciones	0	0	0	0	0	0
h3) Convenios	0	0	0	0	0	0
I. Deuda pública (I=i1+i2+i3+i4+i5+i6+i7)	0	0	0	0	0	0
i1) Amortización de la deuda pública	0	0	0	0	0	0
i2) Intereses de la deuda pública	0	0	0	0	0	0
i3) Comisiones de la deuda pública	0	0	0	0	0	0
i4) Gastos de la deuda pública	0	0	0	0	0	0
i5) Costo por coberturas	0	0	0	0	0	0
i6) Apoyos financieros	0	0	0	0	0	0
i7) Adeudos de Ejercicios Fiscales Anteriores (ADEFAS)	0	0	0	0	0	0

COLEGIO DE BACHILLERES DEL ESTADO DE QUERÉTARO
Cuenta Pública
Ejercicio 2022
ESTADO ANALÍTICO DEL EJERCICIO DEL PRESUPUESTO DE EGRESOS DETALLADO - LDF
CLASIFICACIÓN POR OBJETO DEL GASTO (CAPÍTULO Y CONCEPTO)
Del 01 de enero al 31 de diciembre de 2022
(Pesos)

Concepto (c)	Egresos				Subejercicio (e)	
	Aprobado (d)	Ampliaciones (Reducciones)	Modificado	Devengado		Pagado
II. GASTO ETIQUETADO (II=A+B+C+D+E+F+G+H+I)	364,845,508	(19,549,689)	345,295,819	316,047,042	309,987,002	29,248,777
A. Servicios Personales (A=a1+a2+a3+a4+a5+a6+a7)	346,755,615	(19,549,689)	327,205,926	297,957,149	292,045,064	29,248,777
a1) Remuneraciones al personal de carácter permanente	164,890,589	(32,154,967)	132,735,622	124,198,979	124,198,979	8,536,643
a2) Remuneraciones al personal de carácter transitorio	28,050,791	(1,535,835)	26,514,956	26,514,956	26,514,956	0
a3) Remuneraciones adicionales y especiales	38,156,059	1,562,351	39,718,410	38,446,334	38,446,334	1,272,076
a4) Seguridad social	35,288,745	1,221,142	36,509,887	35,792,830	32,451,776	717,057
a5) Otras prestaciones sociales y económicas	66,390,742	7,604,539	73,995,281	61,326,946	58,755,914	12,668,335
a6) Previsiones	0	0	0	0	0	0
a7) Pago de estímulos a servidores públicos	13,978,690	3,753,081	17,731,771	11,677,105	11,677,105	6,054,666
B. Materiales y suministros (B=b1+b2+b3+b4+b5+b6+b7+b8+b9)	1,711,000	(84,990)	1,626,010	1,626,010	1,626,010	0
b1) Materiales de administración, emisión de documentos y artículos oficiales	0	0	0	0	0	0
b2) Alimentos y utensilios	0	55,310	55,310	55,310	55,310	0
b3) Materias primas y materiales de producción y comercialización	0	0	0	0	0	0
b4) Materiales y artículos de construcción y de reparación	1,436,000	(6,430)	1,429,570	1,429,570	1,429,570	0
b5) Productos químicos, farmacéuticos y de laboratorio	5,000	(5,000)	0	0	0	0
b6) Combustibles, lubricantes y aditivos	0	0	0	0	0	0
b7) Vestuario, blancos, prendas de protección y artículos deportivos	0	0	0	0	0	0
b8) Materiales y suministros para seguridad	0	0	0	0	0	0
b9) Herramientas, refacciones y accesorios menores	270,000	(128,870)	141,130	141,130	141,130	0
C. Servicios generales (C=c1+c2+c3+c4+c5+c6+c7+c8+c9)	16,378,883	84,990	16,463,883	16,463,883	16,315,928	0
c1) Servicios básicos	8,868,693	(768,871)	8,100,022	8,120,022	8,120,022	0
c2) Servicios de arrendamiento	0	0	0	0	0	0
c3) Servicios profesionales, científicos, técnicos y otros servicios	0	97,424	97,424	97,424	97,424	0
c4) Servicios financieros, bancarios y comerciales	0	174	174	174	174	0
c5) Servicios de instalación, reparación, mantenimiento y conservación	790,000	642,731	1,432,731	1,432,731	1,357,667	0
c6) Servicios de comunicación social y publicidad	0	0	0	0	0	0
c7) Servicios de traslado y viáticos	5,000	(332)	4,668	4,668	4,668	0
c8) Servicios oficiales	0	112,908	112,908	112,908	112,908	0
c9) Otros servicios generales	6,695,000	955	6,695,955	6,695,955	6,623,065	0
D. Transferencias, asignaciones, subsidios y otras ayudas (D=d1+d2+d3+d4+d5+d6+d7+d8+d9)	0	0	0	0	0	0
d1) Transferencias internas y asignaciones al sector público	0	0	0	0	0	0
d2) Transferencias al resto del sector público	0	0	0	0	0	0
d3) Subsidios y subvenciones	0	0	0	0	0	0
d4) Ayudas sociales	0	0	0	0	0	0
d5) Pensiones y jubilaciones	0	0	0	0	0	0
d6) Transferencias a fideicomisos, mandatos y otros análogos	0	0	0	0	0	0
d7) Transferencias a la seguridad social	0	0	0	0	0	0
d8) Donativos	0	0	0	0	0	0
d9) Transferencias al exterior	0	0	0	0	0	0
E. Bienes muebles, inmuebles e intangibles (E=e1+e2+e3+e4+e5+e6+e7+e8+e9)	0	0	0	0	0	0
e1) Mobiliario y equipo de administración	0	0	0	0	0	0
e2) Mobiliario y equipo educacional y recreativo	0	0	0	0	0	0
e3) Equipo e instrumental médico y de laboratorio	0	0	0	0	0	0
e4) Vehículos y equipo de transporte	0	0	0	0	0	0
e5) Equipo de defensa y seguridad	0	0	0	0	0	0
e6) Maquinaria, otros equipos y herramientas	0	0	0	0	0	0
e7) Activos biológicos	0	0	0	0	0	0
e8) Bienes inmuebles	0	0	0	0	0	0
e9) Activos intangibles	0	0	0	0	0	0
F. Inversión pública (F=f1+f2+f3)	0	0	0	0	0	0
f1) Obra pública en bienes de dominio público	0	0	0	0	0	0
f2) Obra pública en bienes propios	0	0	0	0	0	0
f3) Proyectos productivos y acciones de fomento	0	0	0	0	0	0
G. Inversiones financieras y otras provisiones (G=g1+g2+g3+g4+g5+g6+g7)	0	0	0	0	0	0
g1) Inversiones para el fomento de actividades productivas	0	0	0	0	0	0
g2) Acciones y participaciones de capital	0	0	0	0	0	0
g3) Compra de títulos y valores	0	0	0	0	0	0
g4) Concesión de préstamos	0	0	0	0	0	0
g5) Inversiones en fideicomisos, mandatos y otros análogos	0	0	0	0	0	0
Fideicomiso de Desastres Naturales (Informativo)	0	0	0	0	0	0
g6) Otras inversiones financieras	0	0	0	0	0	0
g7) Provisiones para contingencias y otras erogaciones especiales	0	0	0	0	0	0
H. Participaciones y aportaciones (H=h1+h2+h3)	0	0	0	0	0	0
h1) Participaciones	0	0	0	0	0	0
h2) Aportaciones	0	0	0	0	0	0
h3) Convenios	0	0	0	0	0	0
I. Deuda pública (I=i1+i2+i3+i4+i5+i6+i7)	0	0	0	0	0	0
i1) Amortización de la deuda pública	0	0	0	0	0	0
i2) Intereses de la deuda pública	0	0	0	0	0	0
i3) Comisiones de la deuda pública	0	0	0	0	0	0
i4) Gastos de la deuda pública	0	0	0	0	0	0
i5) Costo por coberturas	0	0	0	0	0	0
i6) Apoyos financieros	0	0	0	0	0	0
i7) Adeudos de Ejercicios Fiscales Anteriores (ADEFAS)	0	0	0	0	0	0
III. Total de Egresos (III = I + II)	1,145,096,497	116,129,239	1,261,225,736	1,231,562,070	1,204,009,464	29,663,666

COLEGIO DE BACHILLERES DEL ESTADO DE QUERÉTARO
 Cuenta Pública
 Ejercicio 2022
ESTADO ANALÍTICO DEL EJERCICIO DEL PRESUPUESTO DE EGRESOS DETALLADO - LDF
POR CLASIFICACIÓN ADMINISTRATIVA
 Del 01 de enero al 31 de diciembre de 2022
 (Pesos)

Concepto (c)	Egresos					Subejercicio (e) 6 = (3 - 4)
	Aprobado (d)	Ampliaciones / (Reducciones)	Modificado	Devengado	Pagado	
	1	2	3 = (1 + 2)	4	5	
I. Gasto No Etiquetado	780,250,989	135,678,928	915,929,917	915,515,028	894,022,462	414,889
1EDU. SECRETARÍA DE EDUCACIÓN	780,250,989	135,678,928	915,929,917	915,515,028	894,022,462	414,889
II. Gasto Etiquetado	364,845,508	(19,549,689)	345,295,819	316,047,042	309,987,002	29,248,777
1EDU. SECRETARÍA DE EDUCACIÓN	364,845,508	(19,549,689)	345,295,819	316,047,042	309,987,002	29,248,777
III Total de Egresos (III=I+II)	1,145,096,497	116,129,239	1,261,225,736	1,231,562,070	1,204,009,464	29,663,666

Handwritten blue ink signatures and marks are present below the table, including a large checkmark-like stroke and a signature on the right side.

COLEGIO DE BACHILLERES DEL ESTADO DE QUERÉTARO
Cuenta Pública
Ejercicio 2022
ESTADO ANALÍTICO DEL EJERCICIO DEL PRESUPUESTO DE EGRESOS DETALLADO - LDF
CLASIFICACIÓN FUNCIONAL (FINALIDAD Y FUNCIÓN)
Del 01 de enero al 31 de diciembre de 2022
(Pesos)

Concepto (c)	Egresos					Subejercicio (e)
	Aprobado (d)	Ampliaciones / (Reducciones)	Modificado	Devengado	Pagado	
I. GASTO NO ETIQUETADO (I=A+B+C+D)	780,250,989	135,678,928	915,929,917	915,515,028	894,022,462	414,889
A. Gobierno (A=a1+a2+a3+a4+a5+a6+a7+a8)	0	0	0	0	0	0
a1) Legislación	0	0	0	0	0	0
a2) Justicia	0	0	0	0	0	0
a3) Coordinación de la Política de Gobierno	0	0	0	0	0	0
a4) Relaciones Exteriores	0	0	0	0	0	0
a5) Asuntos Financieros y Hacendarios	0	0	0	0	0	0
a6) Seguridad Nacional	0	0	0	0	0	0
a7) Asuntos de Orden Público y de Seguridad Interior	0	0	0	0	0	0
a8) Otros Servicios Generales	0	0	0	0	0	0
B. Desarrollo Social (B=b1+b2+b3+b4+b5+b6+b7)	780,250,989	135,678,928	915,929,917	915,515,028	894,022,462	414,889
b1) Protección Ambiental	0	0	0	0	0	0
b2) Vivienda y Servicios a la Comunidad	0	0	0	0	0	0
b3) Salud	0	0	0	0	0	0
b4) Recreación, Cultura y Otras Manifestaciones Sociales	0	0	0	0	0	0
b5) Educación	780,250,989	135,678,928	915,929,917	915,515,028	894,022,462	414,889
b6) Protección Social	0	0	0	0	0	0
b7) Otros Asuntos Sociales	0	0	0	0	0	0
C. Desarrollo Económico (C=c1+c2+c3+c4+c5+c6+c7+c8+c9)	0	0	0	0	0	0
c1) Asuntos Económicos, Comerciales y Laborales en General	0	0	0	0	0	0
c2) Agropecuaria, Silvicultura, Pesca y Caza	0	0	0	0	0	0
c3) Combustibles y Energía	0	0	0	0	0	0
c4) Minería, Manufacturas y Construcción	0	0	0	0	0	0
c5) Transporte	0	0	0	0	0	0
c6) Comunicaciones	0	0	0	0	0	0
c7) Turismo	0	0	0	0	0	0
c8) Ciencia, Tecnología e Innovación	0	0	0	0	0	0
c9) Otras Industrias y Otros Asuntos Económicos	0	0	0	0	0	0
D. Otras no Clasificadas en Funciones Anteriores (D=d1+d2+d3+d4)	0	0	0	0	0	0
d1) Transacciones de la Deuda Pública / Costo Financiero de la Deuda	0	0	0	0	0	0
d2) Transferencias, Participaciones y Aportaciones entre Diferentes Niveles y Ordenes de Gobierno	0	0	0	0	0	0
d3) Saneamiento del Sistema Financiero	0	0	0	0	0	0
d4) Adeudos de Ejercicio Fiscales Anteriores	0	0	0	0	0	0
II. GASTO ETIQUETADO (II=A+B+C+D)	364,845,508	(19,549,689)	345,295,819	316,047,042	309,987,002	29,248,777
A. Gobierno (A=a1+a2+a3+a4+a5+a6+a7+a8)	0	0	0	0	0	0
a1) Legislación	0	0	0	0	0	0
a2) Justicia	0	0	0	0	0	0
a3) Coordinación de la Política de Gobierno	0	0	0	0	0	0
a4) Relaciones Exteriores	0	0	0	0	0	0
a5) Asuntos Financieros y Hacendarios	0	0	0	0	0	0
a6) Seguridad Nacional	0	0	0	0	0	0
a7) Asuntos de Orden Público y de Seguridad Interior	0	0	0	0	0	0
a8) Otros Servicios Generales	0	0	0	0	0	0
B. Desarrollo Social (B=b1+b2+b3+b4+b5+b6+b7)	364,845,508	(19,549,689)	345,295,819	316,047,042	309,987,002	29,248,777
b1) Protección Ambiental	0	0	0	0	0	0
b2) Vivienda y Servicios a la Comunidad	0	0	0	0	0	0
b3) Salud	0	0	0	0	0	0
b4) Recreación, Cultura y Otras Manifestaciones Sociales	0	0	0	0	0	0
b5) Educación	364,845,508	(19,549,689)	345,295,819	316,047,042	309,987,002	29,248,777
b6) Protección Social	0	0	0	0	0	0
b7) Otros Asuntos Sociales	0	0	0	0	0	0
C. Desarrollo Económico (C=c1+c2+c3+c4+c5+c6+c7+c8+c9)	0	0	0	0	0	0
c1) Asuntos Económicos, Comerciales y Laborales en General	0	0	0	0	0	0
c2) Agropecuaria, Silvicultura, Pesca y Caza	0	0	0	0	0	0
c3) Combustibles y Energía	0	0	0	0	0	0
c4) Minería, Manufacturas y Construcción	0	0	0	0	0	0
c5) Transporte	0	0	0	0	0	0
c6) Comunicaciones	0	0	0	0	0	0
c7) Turismo	0	0	0	0	0	0
c8) Ciencia, Tecnología e Innovación	0	0	0	0	0	0
c9) Otras Industrias y Otros Asuntos Económicos	0	0	0	0	0	0
D. Otras no Clasificadas en Funciones Anteriores (D=d1+d2+d3+d4)	0	0	0	0	0	0
d1) Transacciones de la Deuda Pública / Costo Financiero de la Deuda	0	0	0	0	0	0
d2) Transferencias, Participaciones y Aportaciones entre Diferentes Niveles y Ordenes de Gobierno	0	0	0	0	0	0
d3) Saneamiento del Sistema Financiero	0	0	0	0	0	0
d4) Adeudos de Ejercicio Fiscales Anteriores	0	0	0	0	0	0
III. Total de Egresos (III = I + II)	1,145,096,497	116,129,239	1,261,225,736	1,231,562,070	1,204,009,464	29,663,666

COLEGIO DE BACHILLERES DEL ESTADO DE QUERÉTARO
 Cuenta Pública
 Ejercicio 2022
ESTADO ANALÍTICO DEL EJERCICIO DEL PRESUPUESTO DE EGRESOS DETALLADO - LDF
 Clasificación de Servicios Personales por Categoría
 Del 1 de enero al 31 de diciembre de 2022
 (Pesos)

Concepto (c)	Egresos					Subejercicio (e)
	Aprobado (d)	Ampliaciones/ (Reducciones)	Modificado	Devengado	Pagado	
I. Gasto No Etiquetado (I=A+B+C+D+E+F)	663,939,744	-28,464,216	635,475,528	635,475,526	625,546,864	2
A. Personal Administrativo y de Servicio Público						0
B. Magisterio	663,939,744	-28,464,216	635,475,528	635,475,526	625,546,864	2
C. Servicios de Salud (C=c1+c2)	0	0	0	0	0	0
c1) Personal Administrativo						0
c2) Personal Médico, Paramédico y afín						0
D. Seguridad Pública						0
E. Gastos asociados a la implementación de nuevas leyes federales o reformas a las mismas (E = e1 + e2)	0	0	0	0	0	0
e1) Nombre del Programa o Ley 1						0
e2) Nombre del Programa o Ley 2						0
F. Sentencias laborales definitivas						0
II. Gasto Etiquetado (II=A+B+C+D+E+F)	346,755,615	-19,549,689	327,205,926	297,957,149	292,045,064	29,248,777
A. Personal Administrativo y de Servicio Público						0
B. Magisterio	346,755,615	-19,549,689	327,205,926	297,957,149	292,045,064	29,248,777
C. Servicios de Salud (C=c1+c2)	0	0	0	0	0	0
c1) Personal Administrativo						0
c2) Personal Médico, Paramédico y afín						0
D. Seguridad Pública						0
E. Gastos asociados a la implementación de nuevas leyes federales o reformas a las mismas (E = e1 + e2)	0	0	0	0	0	0
e1) Nombre del Programa o Ley 1						0
e2) Nombre del Programa o Ley 2						0
F. Sentencias laborales definitivas						0
III. Total del Gasto en Servicios Personales (III = I + II)	1,010,695,359	-48,013,905	962,681,454	933,432,675	917,591,928	29,248,779

COLEGIO DE BACHILLENES DEL ESTADO DE QUERÉTARO
Cuenta Pública
Ejercicio 2022
GUÍA DE CUMPLIMIENTO DE LA LEY DE DISCIPLINA FINANCIERA DE LAS ENTIDADES FEDERATIVAS Y MUNICIPIOS
Del 1 de enero al 31 de diciembre de 2022

Indicadores de Observancia (c)	Implementación		Resultado		Fundamento (h)	Comentarios (i)
	SI	NO	Monto o valor (j)	Unidad (pesos/porcentaje) (k)		
INDICADORES PRESUPUESTARIOS						
A. INDICADORES CUANTITATIVOS						
1. Balance Presupuestario Sostenible (l)						
a. Proyecto	SI		0	pesos	Art. 6 y 19 de la LDF	
b. Estimado/Aprobado	SI		0	pesos	Art. 6 y 19 de la LDF	
c. Derengado	SI		-1,682,074	pesos	Art. 6 y 19 de la LDF	
2. Balance Presupuestario de Recursos Disponibles Sostenible (k)						
a. Proyecto	SI		0	pesos	Art. 6 y 19 de la LDF	
b. Estimado/Aprobado	SI		0	pesos	Art. 6 y 19 de la LDF	
c. Derengado	SI		-460,985.1	pesos	Art. 6 y 19 de la LDF	
3. Financiamiento Neto dentro del Techo de Financiamiento Neto (l)						
a. Proyecto	SI		0	pesos	Art. 6, 19 y 46 de la LDF	
b. Estimado	SI		0	pesos	Art. 6, 19 y 46 de la LDF	
c. Derengado	SI		0	pesos	Art. 6, 19 y 46 de la LDF	
4. Recursos destinados a la atención de desastres naturales						
a. Asignación al fideicomiso para desastres naturales (m)						
a.1 Aprobado					Art. 9 de la LDF	NO APLICA
a.2 Proyecto					Art. 9 de la LDF	NO APLICA
b. Aportación promedio realizada por la Entidad Federativa durante los 5 ejercicios previos, para infraestructura dañada por desastres naturales (n)					Art. 9 de la LDF	NO APLICA
c. Solo del fideicomiso para desastres naturales (o)					Art. 9 de la LDF	NO APLICA
d. Costo promedio de los últimos 5 ejercicios de la reconstrucción de infraestructura dañada por desastres naturales (p)					Art. 9 de la LDF	NO APLICA
INDICADORES PRESUPUESTARIOS						
5. Techo para servicios personales (q)						
a. Asignación en el Presupuesto de Egresos	SI		101,069,515.9	pesos	Art. 10 y 21 de la LDF	
b. Derengado	SI		933,432,976	pesos	Art. 13 fracc. V y 21 de la LDF	
6. Provisiones de Gasto para compromisos de pago devueltos de APRO (r)						
a. Asignación en el Presupuesto de Egresos					Art. 11 y 21 de la LDF	NO APLICA
7. Techo de ADFAS para el ejercicio fiscal (s)						
a. Proyecto					Art. 12 y 20 de la LDF	
b. Aprobado					Art. 12 y 20 de la LDF	
c. Derengado					Art. 12 y 20 de la LDF	
8. INDICADORES CUALITATIVOS						
1. Iniciativa de Ley de Ingresos y Proyecto de Presupuesto de Egresos						
a. Objetivos anuales, estrategias y metas para el ejercicio fiscal (t)					Art. 5 y 18 de la LDF	NO APLICA
b. Proyecciones de ejercicios posteriores (u)					Art. 5 y 18 de la LDF	NO APLICA
c. Descripción de riesgos relevantes y propositos de acción para atenderlos (v)					Art. 5 y 18 de la LDF	NO APLICA
d. Resultados de ejercicios fiscales anteriores y el ejercicio fiscal en cuestión (w)					Art. 5 y 18 de la LDF	NO APLICA
e. Estudio actuarial de las pensiones de sus trabajadores (x)	SI		207,486,283		Art. 5 y 18 de la LDF	
2. Balance Presupuestario de Recursos Disponibles, en caso de ser negativo						
a. Razones excepcionales que justifiquen el balance Presupuestario de Recursos Disponibles negativo (y)					Art. 6 y 19 de la LDF	NO APLICA
b. Fuente de recursos para cubrir el balance Presupuestario de Recursos Disponibles negativo (z)					Art. 6 y 19 de la LDF	NO APLICA
c. Número de ejercicios fiscales y acciones necesarias para cubrir el balance Presupuestario de Recursos Disponibles negativo (aa)					Art. 6 y 19 de la LDF	NO APLICA

0



d. Informes Trimestrales sobre el avance de las acciones para recuperar el Balance Presupuestario de Recursos Disponibles (bb)		Reporte Trim. y Cuenta Pública		0		Art. 6 y 19 de la LDF	NO APLICA
--	--	--------------------------------	--	---	--	-----------------------	-----------

3 Servicios Personales							
a. Remuneraciones de los servidores públicos (cc)	SI	Proyecto de Presupuesto		968583052		Art. 10 y 21 de la LDF	
b. Previsiones salariales y económicas para cubrir incrementos salariales, creación de plazas y otros (dd)	SI	Proyecto de Presupuesto		23395726		Art. 10 y 21 de la LDF	

INDICADORES DEL EJERCICIO PRESUPUESTARIO

A. INDICADORES CUANTITATIVOS							
1 Ingresos Excedentes derivados de Ingresos de Libre Disposición							
a. Monto de Ingresos Excedentes derivados de ILD (ee)	SI	Cuenta Pública / Formato 5		91214188	pesos	Art. 14 y 21 de la LDF	
b. Monto de Ingresos Excedentes derivados de ILD destinados al fin del A.14, fracción I de la LDF (ff)	SI	Cuenta Pública		0	pesos	Art. 14 y 21 de la LDF	
c. Monto de Ingresos Excedentes derivados de ILD destinadas al fin del A.14, fracción II, a) de la LDF (gg)	SI	Cuenta Pública		0	pesos	Art. 14 y 21 de la LDF	
d. Monto de Ingresos Excedentes derivados de ILD destinados al fin del A.14, fracción II, b) de la LDF (hh)	SI	Cuenta Pública		0	pesos	Art. 14 y 21 de la LDF	
e. Monto de Ingresos Excedentes derivados de ILD destinados al fin del artículo noveno transitorio de la LDF (ii)	SI			0	pesos	Art. Noveno Transitorio de la LDF	
f. Monto de Ingresos Excedentes derivados de ILD destinados al fin señalado por el Artículo 14, párrafo segundo y en el artículo 21 y Noveno Transitorio de la LDF (jj)	SI			0		Art. 14 y 21 de la LDF	
g. Monto de Ingresos Excedentes derivados de ILD en un nivel de endeudamiento sostenible de acuerdo al Sistema de Alertas hasta por el 5% de los recursos para cubrir el Gasto Corriente (kk)	SI			0		Art. 14 y 21 de la LDF	

B. INDICADORES CUALITATIVOS							
1 Análisis Costo-Beneficio para programas o proyectos de inversión mayores a 10 millones de UDIS (ll)		Página de internet de la Secretaría de Finanzas o Tesorería Municipal		0		Art. 13 frac. III y 21 de la LDF	NO APLICA
2 Análisis de conveniencia y análisis de transferencia de riesgos de los proyectos APPs (mm)		Página de internet de la Secretaría de Finanzas o Tesorería Municipal		0		Art. 13 frac. III y 21 de la LDF	NO APLICA
3 Identificación de población objetivo, destino y temporalidad de subsidios (nn)		Página de internet de la Secretaría de Finanzas o Tesorería Municipal		0		Art. 13 frac. VII y 21 de la LDF	NO APLICA

INDICADORES DE DEUDA PÚBLICA							
A. INDICADORES CUANTITATIVOS							
1 Obligaciones a Corto Plazo							
a. Límite de Obligaciones a Corto Plazo (oo)				0	pesos	Art. 30 frac. I de la LDF	NO APLICA
b. Obligaciones a Corto Plazo (pp)				0	pesos	Art. 30 frac. I de la LDF	NO APLICA


Bajo protesta de decir verdad declaramos que los Estados Financieros y sus notas, son razonablemente correctos y son responsabilidad del emisor



M. en A. Oscar Arturo Arredondo Velázquez
Director de Planación, Programación y Presupuesto



C.P. Arnulfo Sánchez Mendoza
Jefe del Departamento de Presupuesto



Informe de los auditores independientes

A la H. Junta Directiva del

Colegio de Bachilleres del Estado de Querétaro "COBAQ":

Opinión

Hemos auditado los estados financieros adjuntos del **Colegio de Bachilleres del Estado de Querétaro "COBAQ"** (la Entidad), Organismo Público Descentralizado del Poder Ejecutivo del Estado de Querétaro, con personalidad jurídica y patrimonio propios, que comprenden los estados de situación financiera al 31 de diciembre de 2022 y 2021, y los correspondientes estados de actividades, de variación en la hacienda pública, de cambios en la situación financiera, de flujos de efectivo, informes sobre pasivos contingentes, analítico del activo, analítico de la deuda y otros pasivos, por los ejercicios terminados en esas fechas, así como las notas a los estados financieros que incluyen un resumen de las políticas contables significativas y anexos complementarios.

En nuestra opinión, los estados financieros adjuntos presentan razonablemente en todos los aspectos importantes la situación financiera del **Colegio de Bachilleres del Estado de Querétaro "COBAQ"** al 31 de diciembre de 2022 y 2021, y están preparados en todos los aspectos materiales, de conformidad con la Ley General de Contabilidad Gubernamental y las Normas emitidas por el Consejo Nacional de Armonización Contable (CONAC) y disposiciones normativas aplicables en materia de control interno, descritas de manera general en el numeral 5 de las notas de "Gestión Administrativa" de los estados financieros que se acompañan denominada "Bases de preparación de los estados financieros".

Fundamento de la Opinión

Hemos llevado a cabo nuestra auditoría de conformidad con las Normas Internacionales de Auditoría (NIA) y las Normas Profesionales de Auditoría del Sistema Nacional de Fiscalización (NPASNF). Nuestras responsabilidades de acuerdo con dichas normas se describen más adelante en la sección "Responsabilidades de los auditores en relación con la auditoría de los estados financieros" de este informe. Somos independientes de la Entidad de conformidad con el Código de Ética Profesional del Instituto Mexicano de Contadores Públicos, A.C. (Código de Ética Profesional), junto con los requerimientos de ética que son aplicables a nuestras auditorías de los estados financieros en México, y hemos cumplido con las demás responsabilidades de ética de conformidad con esos requerimientos y con el Código de Ética Profesional. Consideramos que la evidencia de auditoría que hemos obtenido proporciona una base suficiente y adecuada para nuestra opinión.

Párrafo de énfasis - Bases de preparación contable

Llamamos la atención sobre el numeral 5 de las notas de "Gestión Administrativa" de los estados financieros que se acompañan, en el que se describen las bases contables utilizadas para la preparación de los mismos. Dichos estados financieros fueron preparados para cumplir con los requerimientos normativos gubernamentales a que está sujeta la Entidad (y para ser integrados en el Reporte de la Cuenta de la Hacienda Pública Estatal), los cuales están presentados en los formatos que para tal efecto fueron establecidos por el Consejo Nacional de Armonización Contable "CONAC"; consecuentemente, éstos pueden no ser apropiados para otra finalidad. Nuestra opinión no se modifica por esta cuestión.

Responsabilidades de la administración y de los encargados del gobierno de la entidad en relación con los estados financieros

La Administración de la entidad es responsable de la preparación y presentación razonable de los estados financieros adjuntos de conformidad con las Reglas contables indicadas en las "Bases de Preparación Contable" y que se mencionan en las Notas de Gestión Administrativa a los estados financieros que se acompañan, y del control interno que la Administración de la entidad considere necesario para permitir la preparación de estados financieros libres de desviaciones importantes, debido a fraude o error.

En la preparación de los estados financieros, la administración es responsable de la evaluación de la capacidad de la Entidad de continuar en existencia permanente, revelando según corresponda, las cuestiones relacionadas con la existencia permanente y utilizando el postulado básico de existencia permanente excepto si la administración tiene la intención de liquidar la Entidad o cesar sus operaciones, o bien no exista otra alternativa realista.

Los encargados del gobierno de la Entidad son responsables de la supervisión del proceso de presentación de la información financiera de la Entidad.

Responsabilidades de los auditores en relación con la auditoría de los estados financieros

Nuestros objetivos son obtener una seguridad razonable de que los estados financieros en su conjunto están libres de desviaciones importantes, debido a fraude o error, y emitir un informe de auditoría que contiene nuestra opinión. Seguridad razonable es un alto grado de seguridad, pero no garantiza que una auditoría realizada de conformidad con las NIA, detectará siempre una desviación importante cuando existe. Las desviaciones pueden surgir de un fraude o error y son considerados importantes cuando, individualmente o de forma agregada, puede preverse razonablemente que influyan en las decisiones económicas que los usuarios toman basándose en los estados financieros.

Como parte de una auditoría de acuerdo con las NIA, aplicamos nuestro juicio profesional y mantenemos una actitud de escepticismo profesional durante toda la auditoría. Asimismo:

- Identificamos y evaluamos los riesgos de desviaciones importantes en los estados financieros, debido a fraude o error, diseñamos y aplicamos procedimientos de auditoría para responder a dichos riesgos y obtenemos evidencia de auditoría suficiente y adecuada para proporcionar una base para nuestra opinión. El riesgo de no detectar una desviación importante debido a fraude es más elevado que en el caso de una desviación importante debido a error, ya que el fraude puede implicar colusión, falsificación, omisiones deliberadas, manifestaciones intencionalmente erróneas o la elusión del control interno.
- Obtenemos conocimiento del control interno relevante para la auditoría con el fin de diseñar procedimientos de auditoría que sean adecuados en función de las circunstancias, y no con la finalidad de expresar una opinión sobre la efectividad del control interno de la Entidad.
- Evaluamos lo adecuado de las políticas contables utilizadas y la razonabilidad de las estimaciones contables y la correspondiente información revelada por la administración.
- Concluimos sobre lo adecuado de la utilización, por la administración, del postulado básico de existencia permanente y, basándonos en la evidencia de auditoría obtenida, concluimos sobre

si existe o no una incertidumbre material relacionada con hechos o con condiciones que pueden generar dudas significativas sobre la capacidad de la Entidad para continuar en existencia permanente. Si concluimos que existe una incertidumbre material, se requiere que llamemos la atención en nuestro informe de auditoría sobre las revelaciones relacionadas en los estados financieros o, si dichas revelaciones no son adecuadas, que expresemos una opinión modificada. Nuestras conclusiones se basan en la evidencia de auditoría obtenida hasta la fecha de nuestro informe de auditoría. Sin embargo, hechos o condiciones futuros pueden ser causa de que la Entidad no pueda continuar en existencia permanente.

- Evaluamos en su conjunto, la presentación, la estructura y el contenido de los estados financieros, incluida la información revelada, y si los estados financieros representan las transacciones y hechos subyacentes de un modo que logran la presentación razonable.

Comunicamos con los encargados del gobierno de la Entidad en relación con, entre otras cuestiones, el alcance y el momento de realización de la auditoría planeados y los hallazgos significativos de la auditoría, así como cualquier deficiencia significativa del control interno que identificamos en el transcurso de la auditoría.

TRUEBA GRACIÁN, ALTAMIRANO- DFK, S.C.

C.P.C. Enrique Trueba Gracián



Santiago de Querétaro, Qro.

20 de enero de 2023.



Estados Financieros

Al 31 de diciembre de 2022



COLEGIO DE BACHILLERES DEL ESTADO DE
QUERETARO

Estado de Actividades
DEL 01 DE ENERO DE 2022 AL 31 DE DICIEMBRE DE 2022

(Cifras en Pesos)



	2022 - 12	2021 - 12
INGRESOS Y OTROS BENEFICIOS		
INGRESOS DE LA GESTIÓN	117,068,056	95,328,200
Impuestos	0	0
Cuotas y Aportaciones de Seguridad Social	0	0
Contribuciones de Mejoras	0	0
Derechos	0	0
Productos	3,080,894	2,338,175
Aprovechamientos	0	0
Ingresos por Venta de Bienes y Prestación de Servicios	113,987,162	92,990,025
PARTICIPACIONES, APORTACIONES, CONVENIOS, INCENTIVOS DERIVADOS DE LA COLABORACIÓN FISCAL, FONDOS DISTINTOS DE APORTACIONES, TRANSFERENCIAS, ASIGNACIONES, SUBSIDIOS Y SUBVENCIONES, Y PENSIONES Y JUBILACIONES	1,099,657,878	1,047,380,395
Participaciones, Aportaciones, Convenios, Incentivos Derivados de la Colaboración Fiscal y Fondos Distintos de Aportaciones	0	0
Transferencias, Asignaciones, Subsidios y Subvenciones, y Pensiones y Jubilaciones	1,099,657,878	1,047,380,395
OTROS INGRESOS Y BENEFICIOS	35,063	0
Ingresos Financieros	0	0
Incremento por Variación de Inventarios	0	0
Disminución del Exceso de Estimaciones por Pérdida o Deterioro u Obsolescencia	0	0
Disminución del Exceso de Provisiones	0	0
Otros Ingresos y Beneficios Varios	35,063	0
Total de Ingresos y Otros Beneficios	1,216,760,996	1,142,708,595
GASTOS Y OTRAS PÉRDIDAS		
GASTOS DE FUNCIONAMIENTO	1,032,046,328	971,766,257
Servicios Personales	933,432,676	914,802,082
Materiales y Suministros	15,925,219	9,936,806
Servicios Generales	82,688,434	47,027,369
TRANSFERENCIAS, ASIGNACIONES, SUBSIDIOS Y OTRAS AYUDAS	192,973,309	149,696,504
Transferencias Internas y Asignaciones al Sector Público	0	0
Transferencias al Resto del Sector Público	0	0
Subsidios y Subvenciones	0	0
Ayudas Sociales	19,568,394	15,547,488
Pensiones y Jubilaciones	173,404,915	134,149,016
Transferencias a Fideicomisos, Mandatos y Contratos Análogos	0	0
Transferencias a la Seguridad Social	0	0
Donativos	0	0
Transferencias al Exterior	0	0
PARTICIPACIONES Y APORTACIONES	0	0
Participaciones	0	0

[Handwritten signature]
[Handwritten signature]
 Página 1 de 2
 18/01/2023



COLEGIO DE BACHILLERES DEL ESTADO DE
QUERETARO



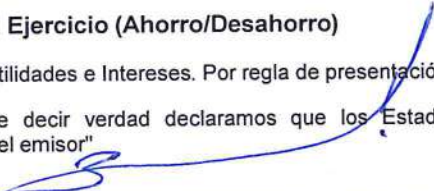
Estado de Actividades
DEL 01 DE ENERO DE 2022 AL 31 DE DICIEMBRE DE 2022


(Cifras en Pesos)


	2022 - 12	2021 - 12
Aportaciones	0	0
Convenios	0	0
INTERESES, COMISIONES Y OTROS GASTOS DE LA DEUDA PÚBLICA	0	0
Intereses de la Deuda Pública	0	0
Comisiones de la Deuda Pública	0	0
Gastos de la Deuda Pública	0	0
Costo por Coberturas	0	0
Apoyos Financieros	0	0
OTROS GASTOS Y PÉRDIDAS EXTRAORDINARIAS	10,752,612	12,231,864
Estimaciones, Depreciaciones, Deterioros, Obsolescencia y Amortizaciones	10,752,612	12,231,864
Provisiones	0	0
Disminución de Inventarios	0	0
Aumento por Insuficiencia de Estimaciones por Pérdida o Deterioro u Obsolescencia	0	0
Aumento por Insuficiencia de Provisiones	0	0
Otros Gastos	0	0
INVERSIÓN PÚBLICA	0	0
Inversión Pública no Capitalizable	0	0
Total de Gastos y Otras Pérdidas	1,235,772,249	1,133,694,624
Resultados del Ejercicio (Ahorro/Desahorro)	(19,011,253)	9,013,971


*No se incluyen: Utilidades e Intereses. Por regla de presentación se revelan como Ingresos Financieros.

"Bajo protesta de decir verdad declaramos que los Estados Financieros y sus notas, son razonablemente correctos y son responsabilidad del emisor"


 M. en A.P. LEÓN ENRIQUE BOLAÑO MENDOZA
 DIRECTOR GENERAL


 M. en A.P. IRIS YUNQUE ALAFITA ZAPOR
 DIRECTORA ADMINISTRATIVA


 C.P. ANGELICA AVILES ARELLANO
 JEFE DEL DEPARTAMENTO DE FINANZAS


 C.P. LUIS ALBERTO BRAVO BECERRIL
 JEFE DE OFICINA DE CONTABILIDAD



COLEGIO DE BACHILLERES DEL ESTADO DE QUERÉTARO

Estado de Situación Financiera
AL 31 DE DICIEMBRE DEL 2022
(Cifras en Pesos)



ACTIVO	2022 - 12	2021 - 12	PASIVO	2022 - 12	2021 - 12
ACTIVO CIRCULANTE			PASIVO CIRCULANTE		
Efectivo y Equivalentes	95,974,338	96,154,714	Cuentas por Pagar a Corto Plazo	65,570,730	11,437,837
Derechos a Recibir Efectivo o Equivalentes	159	0	Documentos por Pagar a Corto Plazo	0	0
Derechos a Recibir Bienes o Servicios	0	0	Porción a Corto Plazo de la Deuda Pública a Largo Plazo	0	0
Inventarios	0	0	Títulos y Valores a Corto Plazo	0	0
Almacenes	5,684,929	4,603,080	Pasivos Diferidos a Corto Plazo	0	0
Estimación por Pérdida o Deterioro de Activos Circulantes	0	0	Fondos y Bienes de Terceros en Garantía y/o Administración a Corto Plazo	0	677,869
Otros Activos Circulantes	0	0	Provisiones a Corto Plazo	0	0
Total de Activos Circulantes	101,659,426	100,757,795	Otros Pasivos a Corto Plazo	150,374	43,240,867
ACTIVO NO CIRCULANTE			Total de Pasivos Circulantes	65,721,104	55,356,574
Inversiones Financieras a Largo Plazo	0	0	PASIVO NO CIRCULANTE		
Derechos a Recibir Efectivo o Equivalentes a Largo Plazo	0	0	Cuentas por Pagar a Largo Plazo	0	0
Bienes Inmuebles, Infraestructura y Construcciones en Proceso	1,082,634,464	844,079,418	Documentos por Pagar a Largo Plazo	0	0
Bienes Muebles	153,297,385	160,446,810	Deuda Pública a Largo Plazo	0	0
Activos Intangibles	5,008,819	5,376,784	Pasivos Diferidos a Largo Plazo	0	0
Depreciación, Deterioro y Amortización Acumulada de Bienes	(278,874,047)	(111,938,046)	Fondos y Bienes de Terceros en Garantía y/o Administración a Largo Plazo	30,690,953	26,370,182
Activos Diferidos	89,780	89,780	Provisiones a Largo Plazo	0	0
Estimación por Pérdida o Deterioro de Activos no Circulantes	0	0	Total de Pasivos No Circulantes	30,690,953	26,370,182
Otros Activos no Circulantes	0	0	Total de Pasivo	96,412,057	81,726,755
Total de Activos No Circulantes	962,156,401	898,054,746	HACIENDA PÚBLICA/PATRIMONIO		
Total de Activo	1,063,815,827	998,812,541	HACIENDA PÚBLICA/PATRIMONIO CONTRIBUIDO	1,145,775,349.13	918,636,432.93
			Aportaciones	109,775,760	122,826,207
			Donaciones de Capital	439,195,543	526,405,199
			Actualización de la Hacienda Pública/Patrimonio	596,804,046	269,405,028
			HACIENDA PÚBLICA/PATRIMONIO GENERADO	-178,371,578.89	-1,550,647.47
			Resultados del Ejercicio (Ahorro/Desahorro)	(19,011,253)	9,013,971
			Resultados de Ejercicios Anteriores	(1,615,092)	(10,564,619)

Q

H *SA Ameyah*

[Signature]



COLEGIO DE BACHILLERES DEL ESTADO DE QUERETARO

Estado de Situación Financiera
AL 31 DE DICIEMBRE DEL 2022
(Cifras en Pesos)



Revalúos	0	0
Reservas	0	0
Rectificaciones de Resultados de Ejercicios Anteriores	(157,745,234)	0
EXCESO O INSUFICIENCIA EN LA ACTUALIZACIÓN DE LA HACIENDA PÚBLICA/PATRIMONIO	0.00	0.00
Resultado por Posición Monetaria	0	0
Resultado por Tenencia de Activos No Monetarios	0	0
Total de Hacienda Pública/Patrimonio	967,403,770	917,085,785
Total Del Pasivo y Hacienda Pública/Patrimonio	1,063,815,827	998,812,541

"Bajo protesta de decir verdad declaramos que los Estados Financieros y sus notas, son razonablemente correctos y son responsabilidad del emisor"

M. en A.P. LEÓN ENRIQUE BOLAÑO MENDOZA

DIRECTOR GENERAL

M. en A.P. IRIS YUNUENALAFITA ZAPOR

DIRECTORA ADMINISTRATIVA

C.P. ANGELICA AVILES ARELLANO

JEFE DEL DEPARTAMENTO DE FINANZAS

C.P. LUIS ALBERTO BRAVO BECERRIL

JEFE DE OFICINA DE CONTABILIDAD



COLEGIO DE BACHILLERES DEL ESTADO DE QUERETARO



Estado de Variación en la Hacienda Pública
01 DE ENERO DEL 2022 AL 31 DE DICIEMBRE DEL 2022
(Cifras en Pesos)

Concepto	Hacienda Pública / Patrimonio Contribuido	Hacienda Pública / Patrimonio Generado de Ejercicios Anteriores	Hacienda Pública / Patrimonio Generado del Ejercicio	Exceso o Insuficiencia en la Actualización de Hacienda Pública / Patrimonio	Total
HACIENDA PÚBLICA/PATRIMONIO CONTRIBUIDO Neto de 2021	918,636,433				918,636,433
Aportaciones	122,826,207				122,826,207
Donaciones de Capital	526,405,199				526,405,199
Actualización de la Hacienda Pública/Patrimonio	269,405,028				269,405,028
HACIENDA PÚBLICA/PATRIMONIO GENERADO Neto de 2021		(10,564,619)	9,013,971		(1,550,647)
Resultados del Ejercicio (Ahorro/Desahorro)			9,013,971		9,013,971
Resultados de Ejercicios Anteriores		(10,564,619)			(10,564,619)
Revalúos		0			0
Reservas		0			0
Rectificaciones de Resultados de Ejercicios Anteriores		0			0
EXCESO O INSUFICIENCIA EN LA ACTUALIZACIÓN DE LA HACIENDA PÚBLICA/PATRIMONIO Neto de 2021				0	0
Resultado por Posición Monetaria				0	0
Resultado por Tenencia de Activos No Monetarios				0	0
Hacienda Pública/Patrimonio Neto Final Del Ejercicio de 2021	918,636,433	(10,564,619)	9,013,971	0	917,085,785
Cambios en la HACIENDA PÚBLICA/PATRIMONIO CONTRIBUIDO Neto de 2022	227,138,916				227,138,916
Aportaciones	(13,050,447)				(13,050,447)
Donaciones de Capital	(87,209,655)				(87,209,655)
Actualización de la Hacienda Pública/Patrimonio	327,399,019				327,399,019
Variaciones de la HACIENDA PÚBLICA/PATRIMONIO GENERADO Neto de 2022		8,949,527	(185,770,458)		(176,820,931)
Resultados del Ejercicio (Ahorro/Desahorro)			(19,011,253)		(19,011,253)
Resultados de Ejercicios Anteriores		8,949,527	(9,013,971)		(64,444)
Revalúos			0		0
Reservas			0		0
Rectificaciones de Resultados de Ejercicios Anteriores			(157,745,234)		(157,745,234)
Cambios en el EXCESO O INSUFICIENCIA EN LA ACTUALIZACIÓN DE LA HACIENDA PÚBLICA/PATRIMONIO Neto de 2022				0	0
Resultado por Posición Monetaria				0	0
Resultado por Tenencia de Activos No Monetarios				0	0
Hacienda Pública / Patrimonio Neto Final de 2022	1,145,775,349	(1,615,092)	(176,756,487)	0	967,403,770
"Bajo protesta de decir verdad declaramos que los Estados Financieros y sus notas, son razonablemente correctos y son responsabilidad del emisor"					
 M. en A.P. LEÓN ENRIQUE BOLAÑO MENDOZA DIRECTOR GENERAL		 M. en A.P. IRIS YUNUEN ALAFITA ZAPOR DIRECTORA ADMINISTRATIVA			
 C.P. ANGELICA AVILES ARELLANO JEFE DEL DEPARTAMENTO DE FINANZAS		 C.P. LUIS ALBERTO BRAVO BECERRIL JEFE DE OFICINA DE CONTABILIDAD			



COLEGIO DE BACHILLERES DEL ESTADO DE QUERETARO

Estado de Cambios en la Situación Financiera
DEL 01 DE ENERO DEL 2022 AL 31 DE DICIEMBRE DEL 2022
(Cifras en Pesos)



	ORIGEN 2022 - 12	APLICACIÓN 2022 - 12
ACTIVO	174,633,767	239,637,054
ACTIVO CIRCULANTE	180,376	1,082,008
Efectivo y Equivalentes	180,376	0
Derechos a Recibir Efectivo o Equivalentes	0	159
Derechos a Recibir Bienes o Servicios	0	0
Inventarios	0	0
Almacenes	0	1,081,848
Estimación por Pérdida o Deterioro de Activos Circulantes	0	0
Otros Activos Circulantes	0	0
ACTIVO NO CIRCULANTE	174,453,391	238,555,046
Inversiones Financieras a Largo Plazo	0	0
Derechos a Recibir Efectivo o Equivalentes a Largo Plazo	0	0
Bienes Inmuebles, Infraestructura y Construcciones en Proceso	0	238,555,046
Bienes Muebles	7,149,426	0
Activos Intangibles	367,965	0
Depreciación, Deterioro y Amortización Acumulada de Bienes	166,936,001	0
Activos Diferidos	0	0
Estimación por Pérdida o Deterioro de Activos no Circulantes	0	0
Otros Activos no Circulantes	0	0
PASIVO	58,453,664	43,768,362
PASIVO CIRCULANTE	54,132,893	43,768,362
Cuentas por Pagar a Corto Plazo	54,132,893	0
Documentos por Pagar a Corto Plazo	0	0
Porción a Corto Plazo de la Deuda Pública a Largo Plazo	0	0
Títulos y Valores a Corto Plazo	0	0
Pasivos Diferidos a Corto Plazo	0	0
Fondos y Bienes de Terceros en Garantía y/o Administración a Corto Plazo	0	677,869
Provisiones a Corto Plazo	0	0
Otros Pasivos a Corto Plazo	0	43,090,493
PASIVO NO CIRCULANTE	4,320,771	0
Cuentas por Pagar a Largo Plazo	0	0
Documentos por Pagar a Largo Plazo	0	0
Deuda Pública a Largo Plazo	0	0
Pasivos Diferidos a Largo Plazo	0	0
Fondos y Bienes de Terceros en Garantía y/o Administración a Largo Plazo	4,320,771	0
Provisiones a Largo Plazo	0	0
HACIENDA PÚBLICA/PATRIMONIO	336,348,546	286,030,561
HACIENDA PÚBLICA/PATRIMONIO CONTRIBUIDO	327,399,019	100,260,103
Aportaciones	0	13,050,447



COLEGIO DE BACHILLERES DEL ESTADO DE QUERETARO

Estado de Cambios en la Situación Financiera
DEL 01 DE ENERO DEL 2022 AL 31 DE DICIEMBRE DEL 2022

(Cifras en Pesos)



	ORIGEN	APLICACIÓN
	<u>2022 - 12</u>	<u>2022 - 12</u>
Donaciones de Capital	0	87,209,655
Actualización de la Hacienda Pública/Patrimonio	327,399,019	0
HACIENDA PÚBLICA/PATRIMONIO GENERADO	8,949,527	185,770,458
Resultados del Ejercicio (Ahorro/Desahorro)	0	28,025,224
Resultados de Ejercicios Anteriores	8,949,527	0
Revalúos	0	0
Reservas	0	0
Rectificaciones de Resultados de Ejercicios Anteriores	0	157,745,234
EXCESO O INSUFICIENCIA EN LA ACTUALIZACIÓN DE LA HACIENDA PÚBLICA/PATRIMONIO	0	0
Resultado por Posición Monetaria	0	0
Resultado por Tenencia de Activos No Monetarios	0	0

"Bajo protesta de decir verdad declaramos que los Estados Financieros y sus notas, son razonablemente correctos y son responsabilidad del emisor"

M. en A.P. LEÓN ENRIQUE BOLAÑO MENDOZA

DIRECTOR GENERAL

M. en A.P. IRIS YUNUEN ALAFITA ZAPOR

DIRECTORA ADMINISTRATIVA

C.P. ANGELICA AVILES ARELLANO

JEFE DEL DEPARTAMENTO DE FINANZAS

C.P. LUIS ALBERTO BRAVO BECERRIL

JEFE DE OFICINA DE CONTABILIDAD



COLEGIO DE BACHILLERES DEL ESTADO DE QUERÉTARO

ESTADO DE FLUJOS DE EFECTIVO
DEL 01 DE ENERO DEL 2022 AL 31 DE DICIEMBRE DEL 2022
(PESOS)



Concepto	202201	202112
Flujos de Efectivo de las Actividades de Operación		
Origen	1,230,299,845	1,142,708,595
Impuestos	0	0
Cuotas y Aportaciones de Seguridad Social	0	0
Contribuciones de Mejoras	0	0
Derechos	0	0
Productos	3,080,894	2,338,175
Aprovechamientos	0	0
Ingresos por Venta de Bienes y Prestación de Servicios	113,987,162	92,990,025
Participaciones, Aportaciones, Convenios, Incentivos Derivados de la Colaboración Fiscal y Fondos Distintos de Aportaciones	0	0
Transferencias, Asignaciones, Subsidios y Subvenciones, y Pensiones y Jubilaciones	1,099,657,878	1,047,380,395
Otros Orígenes de Operación	13,573,912	0
Aplicación	1,225,019,637	1,137,328,684
Servicios Personales	933,432,676	914,802,082
Materiales y Suministros	15,925,219	9,936,806
Servicios Generales	82,688,434	47,027,369
Transferencias Internas y Asignaciones al Sector Público	0	0
Transferencias al resto del Sector Público	0	0
Subsidios y Subvenciones	0	0
Ayudas Sociales	19,568,394	15,547,488
Pensiones y Jubilaciones	173,404,915	134,149,016
Transferencias a Fideicomisos, Mandatos y Contratos Análogos	0	0
Transferencias a la Seguridad Social	0	0
Donativos	0	0
Transferencias al Exterior	0	0
Participaciones	0	0
Aportaciones	0	0
Convenios	0	0
Otras Aplicaciones de Operación	0	15,865,924
Flujos Netos de Efectivo por Actividades de Operación	5,280,208	5,379,911
Flujos de Efectivo de las Actividades de Inversión		
Origen	0	0
Bienes Inmuebles, Infraestructura y Construcciones en Proceso	0	0
Bienes Muebles	0	0
Otros Orígenes de Inversión	0	0
Aplicación	5,460,585	0
Bienes Inmuebles, Infraestructura y Construcciones en Proceso	0	0
Bienes Muebles	5,460,585	0
Otras Aplicaciones de Inversión	0	0
Flujos Netos de Efectivo por Actividades de Inversión	(5,460,585)	0

a

~~_____~~

Sanjits

Z



COLEGIO DE BACHILLERES DEL ESTADO DE QUERÉTARO

ESTADO DE FLUJOS DE EFECTIVO
DEL 01 DE ENERO DEL 2022 AL 31 DE DICIEMBRE DEL 2022
(PESOS)



Flujo de Efectivo de las Actividades de Financiamiento		
Origen	0	0
Endeudamiento Neto	0	0
Interno	0	0
Externo	0	0
Otros Origenes de Financiamiento	0	0
Aplicación	0	0
Servicios de la Deuda	0	0
Interno	0	0
Externo	0	0
Otras Aplicaciones de Financiamiento	0	0
Flujos Netos de Efectivo por Actividades de Financiamiento	0	0
Incremento/Disminución Neta en el Efectivo y Equivalentes al Efectivo	(180,377)	5,379,911
Efectivo y Equivalentes al Efectivo al Inicio del Ejercicio	96,154,714	90,774,804
Efectivo y Equivalentes al Efectivo al Final del Ejercicio	95,974,338	96,154,714

"Bajo protesta de decir verdad declaramos que los Estados Financieros y sus notas, son razonablemente correctos y son responsabilidad del emisor".

M. en A.P. LEÓN ENRIQUE BOLAÑO MENDOZA
DIRECTOR GENERAL

M. en A.P. IRIS YUNUEN ALAFITA ZAPOR
DIRECTORA ADMINISTRATIVA

C.P. ANGELICA AVILES ARELLANO
JEFE DEL DEPARTAMENTO DE FINANZAS

C.P. LUIS ALBERTO BRAVO BECERRIL
JEFE DE OFICINA DE CONTABILIDAD



COLEGIO DE BACHILLERES DEL ESTADO DE QUERÉTARO

INFORME SOBRE PASIVOS CONTINGENTES

AL 31 DE DICIEMBRE DEL 2022

(Pesos)



PODER EJECUTIVO
DEL ESTADO DE
QUERÉTARO

NÚMERO CUENTA	DENOMINACIÓN	CONCEPTO DE LA CONTINGENCIA	TERCERO RELACIONADO	IMPORTE DEL PASIVO
TOTAL				0

M. en A.P. LEÓN ENRIQUE BOLAÑO MENDOZA

DIRECTOR GENERAL

M. en A.P. IRIS YUNUEN ALAFITA ZAPOR

DIRECTORA ADMINISTRATIVA

C.P. ANGELICA AVILES ARELLANO

JEFE DEL DEPARTAMENTO DE FINANZAS

C.P. LUIS ALBERTO BRAVO BECERRIL

JEFE DE OFICINA DE CONTABILIDAD

EL COLEGIO DE BACHILLERES DEL ESTADO DE QUERÉTARO NO CUENTA CON PASIVOS CONTINGENTES QUE REPORTAR DURANTE EL PERIODO.
"Bajo protesta de decir verdad declaramos que los Estados Financieros y sus notas, son razonablemente correctos y son responsabilidad del emisor"



**COLEGIO DE BACHILLERES DEL
ESTADO DE QUERÉTARO**



**NOTAS A LOS ESTADOS FINANCIEROS
AL 31 DE DICIEMBRE DE 2022**

Con el propósito de dar cumplimiento a los artículos 46 y 49 de la Ley General de Contabilidad Gubernamental (LGCC), así como a la normatividad emitida por el Consejo Nacional de Armonización Contable (CONAC), a continuación, se presentan los tres tipos de notas que acompañan a los estados financieros correspondientes, son:

- a) Notas de desglose.
- b) Notas de memoria. (Cuentas de Orden)
- c) Notas de Gestión Administrativa.

a) NOTAS DE DESGLOSE

I. **NOTAS AL ESTADO DE SITUACIÓN FINANCIERA**

ACTIVO

Efectivo y Equivalentes

El saldo del rubro de Efectivo y Equivalente que se muestra en el estado de situación financiera, se integra de recursos propios y federales por un importe de \$95'974,338.33 Sin embargo, en este apartado se informa exclusivamente de los **fondos con afectación específica**, el tipo y monto de los mismos; de las inversiones financieras se revela su tipo y monto, su clasificación a corto y largo plazo separando aquellas que su vencimiento sea menor a 3 meses:

Descripción	Tipo	Importe del Recurso	Importe Apertura Comisiones y Redondeos	Importe Total Registrado en Cuenta Bancaria
Efectivo en bancos Afectación Específica				
BBVA 0117900260 Recurso Federal 2022	Federal	35,309,411.84	0.00	35,309,411.84
Fondos con Afectación Específica		35,309,411.84	0.00	35,309,411.84
Inversiones Temporales (Hasta 3 Meses)				
Nada que manifestar	Federal	0.00	0.00	0.00
Inversiones Temporales con Afectación Específica		0.00	0.00	0.00

Dentro del importe que se reporta en los bancos de Fondos de Afectación Específica NO se considera un importe para pago por concepto de apertura de las cuentas bancarias y manejo de cuentas.

h

[Handwritten signature]

[Handwritten signature]

[Handwritten mark]



**COLEGIO DE BACHILLERES DEL
ESTADO DE QUERÉTARO**



**NOTAS A LOS ESTADOS FINANCIEROS
AL 31 DE DICIEMBRE DE 2022**

Derechos a recibir Efectivo y Equivalentes y Bienes o Servicios a Recibir:

1. Al cierre del periodo no aplica el concepto contribución para la Institución.
2. En este apartado se integran los derechos a recibir efectivo y equivalentes, y bienes o servicios por recibir de manera agrupada, el monto al cierre del mes, de los Derechos a Recibir Efectivo o Equivalentes es de \$159.23, representado el monto la cuenta del Subsidio al Empleo entregado a los empleados del COBAQ durante el mes de diciembre de 2022.

Descripción	Venc. a 90	Venc. a 180	Venc. menor o igual a 365	Venc. mayor 365	Monto
Cuentas por Cobrar a Corto Plazo	0.00	0.00	0.00	0.00	0.00
Documentos Referenciados	0.00	0.00			
Deudores Diversos por Cobrar a Corto Plazo	0.00	0.00	0.00	0.00	0.00
Funcionarios y Empleados	0.00				
Otros Derechos a Recibir Efectivo o Equivalentes a Corto Plazo	159.23	0.00	0.00	0.00	159.23
Clientes varios	0.00				
Subsidio al Empleo	159.23				
Total Derechos a Recibir Efectivo o Equivalentes	159.23	0.00	0.00	0.00	159.23
Derechos a Recibir Bienes o Servicios	0.00	0.00	0.00	0.00	0.00
Anticipo a Proveedores por Adquisición de Bienes a Corto Plazo	0.00				0.00
Total Derechos a Recibir Bienes o Servicios	0.00	0.00	0.00	0.00	0.00

Características Cualitativas
Sobre los importes de este apartado no se tienen características cualitativas relevantes ya que son de pronta recuperación realizando gestiones administrativas de cobro.

Informe sobre saldos mayores a 90 días:

Referente al rubro de **Otros Derechos a Recibir Efectivo o Equivalentes** con vencimiento menor o igual a 365 nada que manifestar.

Referente al rubro de **Otros Derechos a Recibir Efectivo o Equivalentes** con vencimiento mayor a 365 días nada que manifestar.

A

Handwritten signature and arrow pointing to the table

Z



COLEGIO DE BACHILLERES DEL
ESTADO DE QUERÉTARO



NOTAS A LOS ESTADOS FINANCIEROS
AL 31 DE DICIEMBRE DE 2022

Bienes Disponibles para su Transformación o Consumo (Inventarios):

4. La entidad no tiene bienes disponibles a los que se les realice algún proceso de transformación.
5. El saldo de Almacén por \$5'684,928.82, se integra de los materiales y suministros de consumo derivado de adquisiciones realizadas por la entidad, se valoran a costo promedio por practicidad en dichos materiales, se tomara en consideración para su regularización conforme a las **Reglas Específicas del Registro y Valoración del Patrimonio**, por lo que en "El apartado V. Valor Inicial y Posterior Del Activo, Pasivo y Hacienda Pública/Patrimonio está relacionado con los Postulados Básicos de Contabilidad Gubernamental (PBCG). En particular el postulado de "Valuación" que menciona lo siguiente:

"Todos los eventos que afecten económicamente al ente público deben ser cuantificados en términos monetarios y se registrarán al costo histórico o al valor económico más objetivo registrándose en moneda nacional".

Explicación del Postulado Básico:

El costo de las operaciones corresponde al monto erogado para su adquisición conforme a la documentación contable original justificativa y comprobatoria, o bien, a su valor estimado o de avalúo en caso de ser producto de una donación, expropiación, adjudicación o dación en pago.

Inversiones Financieras.

6. La entidad no cuenta con inversiones financieras al cierre del periodo que se consideren como fideicomisos.
7. Por lo que no integra saldos de participaciones y aportaciones al capital, en consecuencia, no se origina explicación.

h

Isaura

Z



COLEGIO DE BACHILLERES DEL ESTADO DE QUERÉTARO



NOTAS A LOS ESTADOS FINANCIEROS AL 31 DE DICIEMBRE DE 2022

Bienes Muebles, Inmuebles e Intangibles:

8 y 9. Los bienes muebles, Inmuebles e Intangibles se integran como se muestra a continuación:

CONCEPTO	MONTO HISTORICO 2021	REVALUACION 2022	BAJAS 2022	ALTAS 2022	TOTAL DE BIENES	DEPRECIACION Y/O AMORTIZACION ACUMULADA 2021	DEPRECIACION Y/O AMORTIZACION 2022	DEPRECIACION Y/O AMORTIZACION ACUMULADA 2022	ACTIVO NETO	TASA APLICADA DE DEPRECIACION
BIENES INMUEBLES										
Terrenos	38,856,972.77	35,406,648.00	0.00	20,560,245.67	377,024,867.44	0.00	0.00	0.00	377,024,867.44	3.3%
Edificios	705,422,445.93	14,685,984.43	-124,772,641.00	10,343,273.87	705,609,596.49	33,569,770.69	92,711,960.96	126,270,931.65	579,338,664.84	
TOTAL DE BIENES INMUEBLES:	844,079,417.96	40,023,167.43	-124,772,641.00	323,304,519.54	1,082,634,463.93	33,569,770.69	92,711,960.96	126,270,931.65	956,363,532.28	
BIENES MUEBLES										
Mobiliario y Equipo de Administración	8,648,756.78	0.00	-542,888.47	220,707.05	8,326,275.36	3,768,833.11	52,823,256.43	55,971,989.54	-47,641,944.00	0%
Mobiliario y Equipo Educativo y Recreativo	23,879,968.93	0.00	-12,838,355.56	2,405,229.78	25,067,201.30	4,801,314.45	14,722,632.22	19,523,477.67	5,544,723.63	0%
Equipo de Transporte	1,075,948.85	0.00	0.00	0.00	7,075,948.85	3,084,766.66	3,591,963.85	6,676,730.51	499,218.34	20%
Equipo de Cómputo y de Tecnología de la Información	10,426,790.85	0.00	-12,160,346.69	3,680,020.07	14,077,167.03	62,16,804.42	8,456.21	62,03,648.63	419,380,310.40	33%
Máquinas, Otros Equipos y Herramientas	8,184,495.88	0.00	-268,268.46	807,953.66	8,624,181.08	2,971,809.67	3,488,900.86	6,460,710.53	2,954,470.55	0%
TOTAL DE BIENES MUEBLES:	160,446,810.24	0.00	-14,244,328.18	7,094,902.54	153,297,384.62	76,761,914.31	74,003,840.57	150,765,754.88	2,531,629.74	
ACTIVOS INTANGIBLES										
Software	5,242,884.91	0.00	-360,424.96	0.00	4,882,459.95	1,607,983.06	162,887.56	1,770,870.62	3,111,589.33	33%
Licencias	13,858.80	0.00	-7,540.00	0.00	6,318.80	8,377.78	58,211.59	66,689.37	59,669.43	33%
TOTAL ACTIVOS INTANGIBLES:	5,376,783.71	0.00	-367,964.96	0.00	5,008,818.76	1,616,360.84	220,999.15	1,837,359.99	3,171,458.76	
TOTAL BIENES INMUEBLES Y CONSTRUCCION EN PROCESO, MUEBLES E INTANGIBLES:	1,009,903,011.93	40,023,167.43	-129,334,954.18	330,399,422.08	1,240,940,667.30	111,938,045.84	156,936,000.68	278,874,046.52	962,066,620.78	
CARACTERISTICAS SIGNIFICATIVAS:	Los bienes propiedad del COBAQ se encuentran en regular estado de uso para el Servicio Público, por lo que no impacta la información presentada. Existen bienes que son parte del Patrimonio del COBAQ por un importe de \$71'743,351.25, mismos que no cumplen con las reglas específicas del registro y valoración del patrimonio establecidas en bienes muebles, toda vez que son adquisiciones que la Institución realizó en el periodo del 1 de enero de 1992 al 31 de diciembre de 2012.									

Se realizó reclasificación de los bienes en comodato por un importe de \$124'772,641.00 y de la reclasificación de la depreciación acumulada de los mismos bienes por un importe de \$4'369,015.14, de conformidad al contrato de comodato C-PEEQ-PM-BI/22/2021 celebrado el día 30 de noviembre de 2021 de acuerdo a lo establecido en la cláusula décima quinta, que a la letra dice "El presente contrato tendrá una vigencia retroactiva a partir del 01 de octubre de 2021 y terminara el 30 de septiembre de 2027", celebrado entre el Colegio de Bachilleres del Estado de Querétaro y Poder Ejecutivo del Estado de Querétaro.

Se realizó el reconocimiento de la depreciación de los bienes inmuebles y muebles adquiridos antes del 2013, según Acuerdo 2 de la Acta CACQRO/002/2021, Tercera Sesión del Consejo de Armonización Contable del Estado de Querétaro, al 31 de diciembre de 2022, por la cantidad de \$162'114,249.55.

La depreciación y amortización se registra en el rubro de "Estimaciones, depreciaciones, deterioros, obsolescencias y amortizaciones" el cual se integra como sigue:

Estimaciones, Depreciaciones, Deterioros, Obsolescencia y Amortizaciones	
Depreciaciones y Amortizaciones	\$10,752,612.25
Disminución de bienes por Obsolescencia	0
Total	\$10,752,612.25

El método de depreciación que se aplica es el conocido como método de línea recta, en virtud de que se considera en función del tiempo y no del uso, que es como lo indica lo publicado el 18 de noviembre de 2011 donde se emiten las Reglas Específicas del Registro y Valoración del Patrimonio, que dice: "El monto de la depreciación como la amortización se calculará considerando el costo de adquisición del activo depreciable o amortizable, menos su valor de desecho, entre los años correspondientes a su vida útil o su vida económica; registrándose en los gastos del período, con el objetivo de conocer el gasto patrimonial, por el servicio que está dando el activo, lo cual redundará en una estimación adecuada de la utilidad en un ente público lucrativo o del costo de operación en un ente público con fines exclusivamente gubernamentales o sin fines de lucro, y en una cuenta complementaria de activo como depreciación

[Handwritten signatures and initials]



COLEGIO DE BACHILLERES DEL
ESTADO DE QUERÉTARO



NOTAS A LOS ESTADOS FINANCIEROS
AL 31 DE DICIEMBRE DE 2022

o **amortización acumulada**, a efecto de poder determinar el valor neto o el monto por depreciar o amortizar restante.

Cálculo de la depreciación o amortización:

$$\frac{\text{Costo de adquisición del activo depreciable o amortizable} - \text{Valor de deshecho}}{\text{Vida útil}}$$

- a) Costo de adquisición: Es el monto pagado de efectivo o equivalentes por un activo o servicio al momento de su adquisición.
- b) Valor de desecho: Es la mejor estimación del valor que tendrá el activo en la fecha en la que dejará de ser útil para el ente público. Esta fecha es la del fin de su vida útil, o la del fin de su vida económica y si no se puede determinar es igual a cero.
- c) Vida útil de un activo: Es el período durante el que se espera utilizar el activo por parte del ente público.

Por lo que las tasas aplicables serán las que se arrojen de acuerdo a la formula descrita por las **Reglas Específicas del Registro y Valoración del Patrimonio**, a cada bien y se dará a conocer los criterios que se aplicarán en los mismos

Estimaciones y Deterioros

10. Con respecto a este apartado no se manifiesta nada.

Otros Activos

11. Con respecto a los Otros Activos Diferidos estos corresponden a los depósitos que se dejan en garantía con motivo del arrendamiento de las oficinas centrales y de la bodega de la Institución, por un importe de \$89,780.00

Q

✓

Isaura

I



**COLEGIO DE BACHILLERES DEL
ESTADO DE QUERÉTARO**



**NOTAS A LOS ESTADOS FINANCIEROS
AL 31 DE DICIEMBRE DE 2022**

PASIVO

1. Se informa, al cierre del mes, el monto de las cuentas por pagar en una desagregación por su vencimiento en días, así como la factibilidad de pago. La Dependencia cuenta con la liquidez necesaria para afrontar las obligaciones contraídas.

Descripción	Venc. a 90	Venc. a 180	Venc. menor o igual a 365	Venc. mayor 365	Monto	Factibilidad de Pago
Servicios Personales por Pagar a Corto Plazo			5,700,983.83		5,700,983.83	El COBAQ no cuente con la liquidez para afrontar las obligaciones contraídas por la operación de la entidad, por lo que todo se quedará como ADEFAS.
Remuneración por Pagar al Personal			5,700,983.83			
Proveedores por Pagar a Corto Plazo		7,708,822.07			7,708,822.07	
Proveedores		7,708,822.07				
Retenciones y Contribuciones por Pagar a Corto Plazo	52,160,924.34				52,160,924.34	
Retenciones de Impuestos por Pagar a Corto Plazo	9,369.68					
Retenciones del Sistema de Seguridad Social por Pagar a Corto Plazo	12,201,706.76					
Impuestos Sobre Nómina y Otros Que Deriven de Una Relación Laboral por Pagar a Corto Plazo	39,949,847.90					
Total Cuentas por Pagar a Corto Plazo	52,160,924.34	7,708,822.07	5,700,983.83	0.00	65,570,730.24	
Otros Pasivos a Corto Plazo	150,373.70	0.00			150,373.70	
Acreedores Diversos	0.00					
Exámenes por Aplicar Bachillerato Abierto	150,373.70					
Exámen Único Subsistema 1		0.00				
Exámen Único Subsistema 2		0.00				
Exámen Único Subsistema 3		0.00				
Exámen Único Intereses Ganados		0.00				
Total Otros Pasivos a Corto Plazo	150,373.70	0.00	0.00	0.00	150,373.70	

TOTAL PASIVO CIRCULANTE 65,721,103.94

2. El rubro Fondos en garantía a largo plazo por el importe de \$571,494.83, superior a 365 días, se integra por los importes cobrados a concesionarios de cafeterías y fotocopiado para el cumplimiento de los convenios ante cualquier eventualidad.

El rubro Fondo Vivienda a largo plazo por un importe de \$30'119,458.11, superior a 365 días. Se llevan a cabo mesas de trabajo para definir las reglas de operación del Proyecto Fondo Vivienda.

9

Stampits

Z



COLEGIO DE BACHILLERES DEL
ESTADO DE QUERÉTARO



NOTAS A LOS ESTADOS FINANCIEROS
AL 31 DE DICIEMBRE DE 2022

II) NOTAS AL ESTADO DE ACTIVIDADES

INGRESOS

Ingresos de Gestión:

1, 2 y 3. Los ingresos que se devengaron durante el ejercicio y el periodo que se reporta, de acuerdo a la importancia que representan sobre el total de Ingresos son:

Descripción	Tipo	Parcial	Monto
Productos		3,080,893.79	3,080,893.79
Productos	Recurso Propio	3,080,893.79	
Ingresos por Venta de Bienes y Prestación de Servicios		113,987,161.82	113,987,161.82
Ingresos por Venta de Bienes y Prestación de Servicios de Entidades Paraestatales Empresariales No Financieras con Participación Estatal Mayoritaria	Recurso Propio	113,987,161.82	
Transferencias, Asignaciones, Subsidios y Subvenciones, y Pensiones y Jubilaciones		1,099,657,877.73	1,099,657,877.73
Subsidio Estatal	Recurso Estatal	685,362,059.00	
Apoyo Extraordinario no Regularizable p/el Fortalecimiento Financiero	Recurso Estatal	68,999,999.56	
Recurso Federal Recibido a través del Estado	Recurso Federal	345,295,819.17	
Otros Ingresos y Beneficios			35,063.00
Otros Ingresos y Beneficios Varios	Recurso Propio	35,063.00	
TOTAL INGRESOS Y OTROS BENEFICIOS			1,216,760,996.34

9

S. Amparo

Z



COLEGIO DE BACHILLERES DEL
ESTADO DE QUERÉTARO



NOTAS A LOS ESTADOS FINANCIEROS
AL 31 DE DICIEMBRE DE 2022

Productos Financieros 2022:	Importe Diciembre 2022
Intereses financieros fondo 01 "Fondos Propios"	3,064,181.73
Intereses financieros fondo 02 "Fondos Federales"	0.00
Intereses financieros Fondo 13 "Participaciones Federales 2021"	1,349.51
Intereses financieros Fondo 14 "Incentivos de Colaboración. Estatal 2021"	7,314.07
Intereses financieros Fondo 15 "Apoyo Extraordinario no Regularizable 2021"	0.10
Intereses financieros Fondo 18 "Participaciones Federales 2022"	2,276.79
Intereses financieros Fondo 19 "Estatal Anexo de Ejecución 2022"	4,472.27
Intereses financieros Fondo 21 "Fortalecimiento Financiero 2022 Mantto."	1,213.59
Intereses financieros Fondo 22 "Fortalecimiento Financiero 2022 Kits."	24.17
Intereses financieros Fondo 23 "Reintegro de Incapacidades"	61.56
Total	3,080,893.79

• Transferencias, Asignaciones y Subsidios: Ministración estatal del subsidio de operación de los gastos pagados para servicios personales y servicios básicos al cierre del ejercicio que se informa. Estos ingresos representan el 62.00% del total de los ingresos del ejercicio.

• Aportaciones: Ministraciones federales para obras y acciones del programa lo cual representa el 28.38% del total de los ingresos del ejercicio.

• Ingresos por recursos propios generados de cuotas de recuperación de los servicios proporcionados por los diferentes servicios del COBAQ, el ingreso representa el 9.62% del total de los ingresos del ejercicio.

9

[Handwritten signature]

[Handwritten signature]

[Handwritten mark]



**COLEGIO DE BACHILLERES DEL
ESTADO DE QUERÉTARO**



**NOTAS A LOS ESTADOS FINANCIEROS
AL 31 DE DICIEMBRE DE 2022**

GASTOS Y OTRAS PÉRDIDAS

1. Para este análisis se consideran las erogaciones que durante el ejercicio representan un importe igual o superior al 10% del total del gasto total.

	SALDO INICIAL	CARGOS	ABONOS	SALDO FINAL
MOVIMIENTOS TOTALES DE BALANZA	0	1,350,752,342.92	114,980,093.66	1,235,772,249.26
PROPORCIONAL A 10%				123,577,224.93

Se informa de los gastos realizados que rebasan el 10% de las erogaciones por la operación de las áreas ejecutoras de acuerdo a su actividad preponderante.

Descripción	Tipo	Monto
GASTOS Y OTRAS PÉRDIDAS		
Servicios Personales		
Remuneraciones al Personal de Carácter Permanente		
Personal Permanente: La plantilla de la Entidad en el mes de diciembre 2022	Recurso Propio, Estatal y Federal	308,796,687.42
Otras Prestaciones Sociales y Económicas		
Personal Permanente y transitorio: La plantilla de la Entidad en el mes de diciembre 2022	Recurso Propio, Estatal y Federal	299,022,821.83
TRANSFERENCIAS, ASIGNACIONES, SUBSIDIOS Y OTRAS AYUDAS		
Pensiones y Jubilaciones		173,404,914.75
Prestaciones otorgadas a los Pensionados y Jubilados de la Entidad.	Recurso Estatal	

III.) NOTAS AL ESTADO DE VARIACION EN LA HACIENDA PÚBLICA

1. Se presentaron movimientos al patrimonio contribuido durante el periodo que se reporta.

CUENTA	2021	2022	VARIACIÓN
Aportaciones	122,826,206.80	109,775,759.64	-13,050,447.16
Donaciones de Capital	526,405,198.60	439,195,543.25	-87,209,655.35
Actualización de la Hacienda Pública/Patrimonio	269,405,027.53	596,804,046.24	327,399,018.71
MONTO	918,636,432.93	1,145,775,349.13	227,138,916.20

En el Patrimonio Contribuido la variación se debe a la reclasificación de Bienes en comodato, mismo que se reportan en rubro de Bienes Muebles, Inmuebles e Intangibles por un monto de (\$124,772,641.00), a la entrega-recepción de bienes muebles recibidos de administradora de caja bienestar por un monto de

a

9



**COLEGIO DE BACHILLERES DEL
ESTADO DE QUERÉTARO**



**NOTAS A LOS ESTADOS FINANCIEROS
AL 31 DE DICIEMBRE DE 2022**

\$91,062.19, entrega-recepción de bienes muebles recibidos por IIFEQ \$1'488,987.60, reposición de activos por \$44,768.60, equipo de cómputo donado por padres de familia por \$9,499.00, bajas de bienes muebles por obsolescencia por (\$13'050,447.16) y Bienes Inmuebles entregados por IIFEQ por un importe de \$23'562,789.26, la Regularización de Propiedad de Terrenos por un importe de \$12'365,879.00, así como, la Actualización de Terrenos y Edificios por un importe de \$327'399,018.71.

2. Patrimonio Generado

Se presentaron movimientos al patrimonio generado durante el periodo que se reporta.

CUENTA	2021	2022	VARIACIÓN
HACIENDA PÚBLICA/PATRIMONIO GENERADO	(1,550,647.47)	(178,371,578.97)	-176,820,931.50
Resultados del Ejercicio (Ahorro/Desahorro)	9,013,971.13	(19,011,253.00)	-28,025,224.13
Resultados de Ejercicios Anteriores	(10,564,618.60)	(1,615,091.56)	8,949,527.04
Rectificaciones de Resultados de Ejercicios Anteriores	0.00	(157,745,234.41)	-157,745,234.41

En el Patrimonio Generado la variación se integra por el traspaso del Resultado del ejercicio 2021 al de ejercicios anteriores por un importe de \$9'013,971.13, así mismo, se afecta resultado de ejercicios anteriores 2021, por la reclasificación del Reintegro de Capital a la Federación por un monto de (\$4,683.72), por el Reintegro de Capital a la Federación por un monto de (\$59,760.37), por la reclasificación de la depreciación acumulada de los bienes en comodato por un importe de \$4'369,015.14 y por el resultado de los Ingresos y Egresos del Ejercicio que se reporta.

Se realizó el reconocimiento de la depreciación de los bienes inmuebles y muebles adquiridos antes del 2013, según Acuerdo 2 de la Acta CACQRO/002/2021, Tercera Sesión del Consejo de Armonización Contable del Estado de Querétaro, al 31 de diciembre de 2022, por la cantidad de (\$162'114,249.55.)

IV.) NOTAS AL ESTADO DE FLUJO DE EFECTIVO

EFFECTIVO Y EQUIVALENTES

1. El análisis de los saldos iniciales y finales que figuran en la última parte del Estado de Flujo de Efectivo en la cuenta de efectivo y equivalentes se integra, al 31 de diciembre de 2022, como se muestra a continuación:

CONCEPTO	DICIEMBRE 2022	DICIEMBRE 2021
Efectivo	154,000	156,000
Bancos	60,510,812	235,076
Bancos/Dependencias y Otros	0	0
Inversiones temporales (hasta 3 meses)	114	95,763,638
Fondos con afectación específica	35,309,412	0
Depósitos de fondos de terceros en Garantía y/o Administración	0	0
Total de Efectivo y Equivalentes	95,974,338	96,154,714

Q

[Handwritten signature]



COLEGIO DE BACHILLERES DEL
ESTADO DE QUERÉTARO



NOTAS A LOS ESTADOS FINANCIEROS
AL 31 DE DICIEMBRE DE 2022

3. CONCILIACION DE LOS FLUJOS DE EFECTIVO NETOS DE LAS ACTIVIDADES DE OPERACIÓN Y LA CUENTA DE AHORRO/DESAHORRO ANTES DE RUBROS EXTRAORDINARIOS.

CONCEPTO	DICIEMBRE 2022	DICIEMBRE 2021
Resultados del Ejercicio Ahorro/Desahorro	-19,011,253	9,013,971
Movimientos de partidas (o rubros) que no afectan al efectivo.	10,752,612	12,231,864
Depreciación	10,163,648	11,574,240
Amortización	588,964	657,624
Incrementos en las Provisiones:	14,620,857	15,680,725
Cuentas por Pagar a Corto Plazo	54,132,893	52,164,528
Otros Pasivos a Corto Plazo	-43,090,493	-33,069,058
Fondo y Bienes de Terceros en Garantía y/o Administración a Corto y Largo Plazo	3,642,901	-3,741,455
Incremento en inversiones producido por revaluación	0	0
Ganancia/pérdida en venta de bienes muebles, inmuebles e intangibles	0	294,224
Reintegros a la Federación que afectaron al Resultado de Ejercicios Anteriores	-64,444	32,486
Incrementos en cuentas por cobrar:	-1,082,008	-185,199
Almacenes	-1,081,849	-185,120
Derecho a Recibir Efectivo o Equivalentes	-159	-79
Fondo y Bienes de Terceros en Garantía y/o Administración a Largo Plazo	0	0
Flujos Netos de Efectivo por Actividades de Operación	5,280,208	5,379,911

La depreciación de los bienes muebles, se realizó a partir de los bienes adquiridos en el ejercicio del 2013 y se está efectuando en forma mensual. De igual manera, se registra en el mes de diciembre la depreciación de los bienes muebles e inmuebles adquiridos con anterioridad al 2013, de conformidad al Acuerdo 2, de la Tercera Sesión del 2021 del CONAC del Estado de Querétaro.

h

[Handwritten signature]

Z



COLEGIO DE BACHILLERES DEL
ESTADO DE QUERÉTARO



NOTAS A LOS ESTADOS FINANCIEROS
AL 31 DE DICIEMBRE DE 2022

V.) CONCILIACIÓN ENTRE LOS INGRESOS PRESUPUESTARIOS Y CONTABLES, ASÍ COMO LOS
EGRESOS PRESUPUESTARIOS Y LOS GASTOS CONTABLES

COLEGIO DE BACHILLERES DEL ESTADO DE QUERETARO
Conciliación entre los Ingresos Presupuestarios y Contables
CORRESPONDIENTE DEL 1 ENERO AL 31 DE DICIEMBRE DEL 2022
(Cifras en Pesos)

1. Total de Ingresos Presupuestarios	1,216,760,996
2. Más Ingresos Contables No Presupuestarios	0
2.1 Ingresos Financieros	0
2.2 Incremento por Variación de Inventarios	0
2.3 Disminución del Exceso de Estimaciones por Pérdida o Deterioro u Obsolescencia	0
2.4 Disminución del Exceso de Provisiones	0
2.5 Otros Ingresos y Beneficios Varios	0
2.6 Otros Ingresos Contables No Presupuestarios	0
3. Menos Ingresos Presupuestarios No Contables	0
3.1 Aprovechamientos Patrimoniales	0
3.2 Ingresos Derivados de Financiamiento	0
3.3 Otros Ingresos Presupuestarios No Contables	0
4. Total de Ingresos Contables	1,216,760,996

h

[Handwritten signature]

[Handwritten mark]



COLEGIO DE BACHILLERES DEL
ESTADO DE QUERÉTARO



NOTAS A LOS ESTADOS FINANCIEROS
AL 31 DE DICIEMBRE DE 2022

COLEGIO DE BACHILLERES DEL ESTADO DE QUERETARO
Conciliación entre los Egresos Presupuestarios y los Gastos Contables
CORRESPONDIENTE DEL 1 DE ENERO AL 31 DE DICIEMBRE DEL 2022
(Cifras en Pesos)

1. Total de Egresos Presupuestarios	1,231,562,070
2. Menos Egresos Presupuestarios no Contables	9,087,604
2.1 Materias Primas y Materiales de Producción y Comercialización	0
2.2 Materiales y Suministros	3,627,019
2.3 Mobiliario y Equipo de Administración	2,299,001
2.4 Mobiliario y Equipo Educativo y Recreativo	2,393,231
2.5 Equipo e Instrumental Médico y de Laboratorio	0
2.6 Vehículos y Equipo de Transporte	0
2.7 Equipo de Defensa y Seguridad	0
2.8 Maquinaria, Otros Equipos y Herramientas	768,354
2.9 Activos Biológicos	0
2.10 Bienes Inmuebles	0
2.11 Activos Intangibles	0
2.12 Obra Pública en bienes de Dominio Público	0
2.13 Obra Pública en bienes Propios	0
2.14 Acciones y Participaciones de Capital	0
2.15 Compra de Títulos y Valores	0
2.16 Concesión de Préstamos	0
2.17 Inversión en Fideicomisos Mandatos y Otros Análogos	0
2.18 Provisiones para Contingencias y Otras Erogaciones Especiales	0
2.19 Amortización de la Deuda Pública	0
2.20 Adeudos de Ejercicios Fiscales Anteriores (ADEFAS)	0
2.21 Otros Egresos Presupuestarios no Contables	0
3. Más Gastos Contables No Presupuestarios	13,297,782
3.1 Estimaciones, Depreciaciones, Deterioros, Obsolescencia y Amortizaciones	10,752,612
3.2 Provisiones	0
3.3 Disminución de Inventarios	0
3.4 Aumento por Insuficiencia de Estimaciones por Pérdida o Deterioro u Obsolescencia	0
3.5 Aumento por Insuficiencia de Provisiones	0
3.6 Otros Gastos	0
3.7 Otros Gastos Contables No Presupuestarios	2,545,170
4. Total de Gastos Contables	1,235,772,249

9

[Handwritten signature]



COLEGIO DE BACHILLERES DEL
ESTADO DE QUERÉTARO



NOTAS A LOS ESTADOS FINANCIEROS
AL 31 DE DICIEMBRE DE 2022

b) NOTAS DE MEMORIA

I.) **Notas al Estado de Situación Financiera**

Las cuentas de orden se utilizan para registrar movimientos de valores que no afecten o modifiquen el balance del ente contable, sin embargo, su incorporación en libros es necesaria con fines de recordatorio contable, de control y en general sobre los aspectos administrativos, o bien, para consignar sus derechos o responsabilidades contingentes que puedan, o no, presentarse en el futuro.

Las cuentas que se manejan para efectos de estas Notas son las siguientes:

Cuentas de Orden Contables y Presupuestarias:

Contables:

- Valores
- Emisión de Obligaciones
- Avales y garantías
- Juicios
- Contratos para Inversión Mediante Proyectos para Prestación de Servicios (PPS) y Similares
- Bienes concesionados o en comodato.

Presupuestarias:

- Cuentas de ingresos
- Cuentas de egresos

Se informa, de manera agrupada, las cuentas de orden contables y cuentas de orden presupuestario:

Cuentas de orden contables

Los valores en custodia de instrumentos prestados a formadores de mercado e instrumentos de crédito recibidos en garantía de los formadores de mercado u otros:

Emisión de Obligaciones:

Avales y Garantías:

A. Juicios:

Se tiene registrado al 31 de diciembre un importe de \$25'775,541.62 en la cuenta de orden 7.9.1.1.1.0.004 Provisión de Pasivos Laborales, los cuales corresponden a 48 expedientes interpuestos contra el Colegio de Bachilleres del Estado de Querétaro, conforme se vayan concluyendo la afectación económica se efectuará contra el presupuesto del ejercicio correspondiente.

g

→
Z
S. A. Amparo



COLEGIO DE BACHILLERES DEL
ESTADO DE QUERÉTARO



NOTAS A LOS ESTADOS FINANCIEROS
AL 31 DE DICIEMBRE DE 2022

Contratos para Inversión Mediante Proyectos para Prestación de Servicios (PPS) y Similares:

Bienes en Concesión o en Comodato:

En el mes de mayo se realizó la reclasificación por un monto de \$124'772,642 de los bienes en comodato, de conformidad al contrato de comodato C-PEEQ-PM-BI/22/2021 celebrado el día 30 de noviembre de 2021 de acuerdo a lo establecido en la cláusula décima quinta, que a la letra dice "El presente contrato tendrá una vigencia retroactiva a partir del 01 de octubre de 2021 y terminara el 30 de septiembre de 2027", celebrado entre el Colegio de Bachilleres del Estado de Querétaro y Poder Ejecutivo del Estado de Querétaro.

Atendiendo los lineamientos para el registro auxiliar sujeto a inventario de bienes arqueológicos, artísticos e históricos bajo custodia de los entes públicos a que hace referencia la LGCG:

B. Bienes Arqueológicos, Artísticos e Históricos:

Por último, se hace referencia a las otras cuentas de orden contables:

Otras Cuentas de Orden:

Cuentas de orden presupuestario

Se informa del monto al 31 de diciembre de 2022 de las cuentas de orden presupuestario:

CONCEPTO	MONTO
A. LEY DE INGRESOS	
Ley de Ingresos Estimada	1,145,096,497.00
Ley de Ingresos por Ejecutar	-44,464,740.07
Modificaciones a la Ley de Ingresos Estimada	116,129,239.41
Ley de Ingresos Devengada	0.00
Ley de Ingresos Recaudada	-1,216,760,996.34
TOTAL	0.00

CONCEPTO	MONTO
B. PRESUPUESTO DE EGRESOS	
Presupuesto de Egresos Aprobado	1,145,096,497.00
Presupuesto de Egresos por Ejercer	(414,892.93)
Modificaciones al Presupuesto de Egresos Aprobado	116,129,239.41
Presupuesto de Egresos Comprometido	(29,248,773.23)
Presupuesto de Egresos Devengado	(27,552,606.64)
Presupuesto de Egresos Ejercido	0.00
Presupuesto de Egresos Pagado	(1,204,009,463.61)
TOTAL	0.00

9

✓

[Handwritten signature]
15



COLEGIO DE BACHILLERES DEL ESTADO DE QUERÉTARO



NOTAS A LOS ESTADOS FINANCIEROS AL 31 DE DICIEMBRE DE 2022

c) NOTAS DE GESTION ADMINISTRATIVA

1. Introducción.

El COBAQ tendrá por objeto impartir e impulsar la educación correspondiente al nivel medio superior, con características de terminal y propedéutica, de acuerdo con los siguientes lineamientos operativos:

- I. Propiciar la formación integral del estudiante, ampliando su educación en los campos de la cultura, la ciencia y la técnica;
- II. Crear en el alumno una conciencia crítica y constructiva que le permita adoptar una actitud responsable ante la sociedad;
- III. Proporcionar al alumno los conocimientos, técnicas y lenguajes que requiera para su formación profesional;
- IV. Crear en el alumno las aptitudes y habilidades que lo orienten, preparen y estimulen para el autoaprendizaje;
- V. Proporcionar al alumno los elementos de aprendizaje necesarios para que sea capaz de realizar un trabajo socialmente útil;
- VI. Promover y realizar actividades para la preservación y difusión de la cultura y el deporte;
- VII. Realizar estudios e investigaciones que permitan el uso eficiente de los recursos materiales y humanos; y
- VIII. Los demás que sean afines con las anteriores.

Las atribuciones del COBAQ están normadas por la "Ley Orgánica del Colegio de Bachilleres del Estado de Querétaro" publicada en el Diario Oficial del Estado de Querétaro "La Sombra de Arteaga" misma que tuvo su última reforma el 30 de septiembre de 2021.

Al 31 de diciembre 2022, el COBAQ cuenta con 61 planteles de educación media superior: 35 escolarizados, 23 Emsad y 3 extensiones, con características de terminal y propedéutica, ubicados en los 18 de los municipios que conforman al Estado de Querétaro.

El Colegio de Bachilleres del Estado de Querétaro, opera con base a un Presupuesto Autorizado por la Legislatura para el Ejercicio Fiscal 2022. Al 31 de diciembre de 2022, se han recibido las Transferencias y Asignaciones y el Subsidio y Subvenciones Estales y Federales respectivamente de acuerdo al Presupuesto Autorizado.

2. Panorama Económico y Financiero:

El Colegio de Bachilleres del Estado de Querétaro, siendo un Organismo Descentralizado del Estado tiene tres fuentes de financiamiento aportaciones Federales, Estatales y Recursos Propios derivados del servicio educativo que presta. Parte importante de los recursos provienen de las aportaciones establecidas en el Decreto de Presupuesto de Egresos del Estado de Querétaro, el cual se publica en la Sombra de Arteaga.

Con fecha 22 de octubre de 2021, mediante acuerdo JD/02/05/2021 de la Tercera Sesión Extraordinaria de la Junta Directiva del COBAQ, se aprobó el Proyecto de Presupuesto de Ingresos y Egresos 2022, por un importe total de \$1,588,950,950.00 (Mil quinientos ochenta y ocho millones novecientos cincuenta mil novecientos cincuenta pesos 00/100 M.N), sin embargo, en el Decreto del Presupuesto de Egresos del Estado de Querétaro para el ejercicio fiscal 2022, se aprobaron los importes de \$685,362,059.00 (Seiscientos ochenta y cinco millones trescientos sesenta y dos mil cincuenta y nueve pesos 00/100

16



COLEGIO DE BACHILLERES DEL ESTADO DE QUERÉTARO



NOTAS A LOS ESTADOS FINANCIEROS AL 31 DE DICIEMBRE DE 2022

M.N.), \$364,845,508.00 (Trescientos sesenta y cuatro millones ochocientos cuarenta y cinco mil quinientos ocho pesos) y \$94,888,930.00 (Noventa y cuatro millones ochocientos ochenta y ocho mil novecientos treinta pesos 00/100 M.N.), correspondientes a recursos estatales, federales y propios respectivamente, para dar un total aprobado de \$1,145,096,497.00 (Mil ciento cuarenta y cinco millones noventa y seis mil cuatrocientos noventa y siete pesos 00/100 M.N.).

Adicionalmente, la Secretaría de Finanzas autorizó un importe de \$120,000,000.00 (Ciento veinte millones de pesos 00/100 M.N.), a través de Gasto Social.

En el mes de junio, se aprobó el proyecto Mantenimiento de Instalaciones a Planteles y Oficinas Centrales, por un importe de \$14,299,999.56 (Catorce millones novecientos noventa y nueve mil novecientos noventa y nueve pesos 56/100 M.N.), de los cuales, al mes de diciembre se radicaron en su totalidad, sin embargo, no se ejercieron \$6,634.39 (Seis mil seiscientos treinta y cuatro pesos 61/100 M.N.), los cuales serán reintegrados en el mes de enero 2023; Así mismo, se aprobó en el mes de julio el proyecto de Insumos Kits Sanitizantes por un importe de \$5,700,000.00 (Cinco millones setecientos mil pesos 00/100 M.N.), dicho recurso se recibió hasta el mes de agosto, de este recurso, se reintegrarán en el mes de enero 2023 un importe de \$408,013.34 (Cuatrocientos ocho mil trece pesos 34/100 M.n.). Por lo que corresponde a los \$100,000,000.00 (Cien millones de pesos 00/100 M.N.) restantes, solamente se aprobaron y radicaron en el mes de diciembre recursos por \$49,000,000.00 (Cuarenta y nueve millones de pesos 00/100 M.N.), éstos 100 mdp estaban considerados para el pago de las nóminas de pensionados y jubilados, sin embargo, dichos gastos se cubrieron también con recursos estatales y propios, por lo que se tiene una presión presupuestal de aproximadamente de 44 mdp.

En virtud de que se contaba con recursos estatales de ejercicios anteriores en las cuentas bancarias, se optó por considerarlos para el pago de nóminas, haciendo una ampliación al ingreso y egreso por un importe de 9.6 mdp.

Derivado de la presión financiera y presupuestal con la que se cierra el ejercicio fiscal 2022, lo correspondiente al pago de impuestos de mes de diciembre 2022, se cubrirán con recursos del ejercicio fiscal 2023, considerándose como Adefas, dicha presión obedece a que en el mes de diciembre 2022 no se recibió el apoyo financiero por parte de la Secretaría de Finanzas para cubrir el pago de la nómina bruta, únicamente para el pago de la nómina neta.

Derivado de la emergencia sanitaria mundial que se presenta actualmente (Covid 19), el Colegio de Bachilleres del Estado de Querétaro, se vio en la necesidad de modificar los procesos de Inscripciones y Reinscripciones, lo cual provoca atraso en la recaudación de fondos propios. Así mismo, se tienen que realizar adecuaciones en los planteles para el retorno seguro a las aulas, lo cual implica realizar gastos extraordinarios para tener las instalaciones en óptimas condiciones.

g

[Handwritten signature]
Z



COLEGIO DE BACHILLERES DEL ESTADO DE QUERÉTARO



NOTAS A LOS ESTADOS FINANCIEROS AL 31 DE DICIEMBRE DE 2022

3. Autorización e Historia:

Se informará sobre:

a) Fecha de creación del ente.

El Colegio de Bachilleres del Estado de Querétaro (COBAQ) se constituyó como un Organismo Público Descentralizado del Poder Ejecutivo del Estado de Querétaro, con personalidad jurídica y patrimonio propio, creada mediante la "Ley que crea El Colegio de Bachilleres del Estado de Querétaro" publicada en el Diario Oficial del Estado de Querétaro "La Sombra de Arteaga" el día 19 de julio de 1984, siendo sus principales facultades y obligaciones: contribuir a la formación integral de recursos humanos calificados facilitándoles las condiciones para acceder significativamente al conocimiento y desarrollar las habilidades y destrezas necesarias para alcanzar un mejor nivel de calidad de vida de manera responsable, eficiente y socialmente útil. Por lo que una de las funciones más importantes del COBAQ es contribuir a mejorar las condiciones de vida de los jóvenes al captarlos como estudiantes y conducirlos a la construcción de las bases de su futuro, con el fin de que se incorporen armónicamente a la vida escolar y/o laboral y social.

El sistema nacional del Colegio de Bachilleres es resultado de los trabajos de la Asociación Nacional de Universidades e Institutos de Enseñanza Superior (ANUIES), Asociación Civil No Gubernamental que agremia a las principales instituciones de educación superior de México. En su XIII asamblea, celebrada en Tabasco en 1971, estableció que el bachillerato debería ser formativo con funciones propedéutica y terminal a cursarse en tres años. En la XIV asamblea, efectuada en Tepic, Nayarit en 1972, definió la estructura académica en tres áreas: actividades escolares, actividades para el trabajo y actividades para escolares, así como el número de créditos.

En 1973 ante el incremento de la demanda en el nivel medio superior y debido a la necesidad de buscar modelos acordes con las condiciones socioeconómicas del país, la ANUIES recomendó a las autoridades educativas federales crear un organismo de conformidad con los lineamientos establecidos en las XIII y XIV asambleas, lo cual el Ejecutivo Federal plasmó en ese mismo año al decretar la creación del sistema de bachilleres, cuya modalidad educativa tendría por objeto central ofrecer una formación general a los egresados de secundaria, prepararlos para realizar estudios superiores y capacitarlos para su incorporación a las actividades productivas.

Fue en 1981, cuando se creó la Dirección General de Educación Media Superior (DGEMS) con el objeto de estudiar el bachillerato y mejorar la orientación y calidad académica de las instituciones de este nivel educativo.

Los colegios de bachilleres dependen académicamente de la SEP y son coordinados en sus inicios por la Dirección General de Educación Media Superior, que después se transformó en la Unidad de Educación Media Superior (UEMS). En 1993 cambió la denominación por Dirección General del Bachillerato (DGB), organismo que, en la actualidad, coordina el bachillerato general.

En 1983 eran pocas las preparatorias públicas existentes en la ciudad de Querétaro; por ello, existía presión social por falta de espacios educativos así que el Gobierno del Estado comunica a la opinión pública la posibilidad de abrir una nueva opción, proyecto que se convierte en realidad en enero de 1984 cuando el Gobernador del Estado, Rafael Camacho Guzmán, confirma la llegada de Colegio de Bachilleres al Estado de Querétaro.



COLEGIO DE BACHILLERES DEL ESTADO DE QUERÉTARO



NOTAS A LOS ESTADOS FINANCIEROS AL 31 DE DICIEMBRE DE 2022

El Ing. Agustín Chacón Estrada es nombrado primer Director General y las oficinas de la dirección se ubicaron, provisionalmente, en la calle de Madero no. 70, planta alta, col. Centro; luego se trasladaron a Juan Caballero y Osio No. 226, Col. Jardines de Querétaro, en donde eran atendidos los asuntos por conducto de dos direcciones de área: la académica y administrativa.

b) Principales cambios en su estructura.

El 01 de diciembre de 2017, se publica en el Diario Oficial del Estado de Querétaro "La Sombra de Arteaga", el Manual de Organización del COBAQ y la estructura orgánica autorizada, la cual se conforma por:

La Dirección General conformada con la Coordinación de Gestión Interinstitucional; la Contraloría Interna con un Departamento de Contraloría Interna; las Unidades de Apoyo Técnico denominadas: Secretaría Técnica conformada por una Coordinación de Becas; Información Institucional con el Departamento de Prensa y el Departamento de Difusión; y Calidad y Mejora Continua; las Direcciones de Área: Académica conformada por los Departamentos de: Desarrollo Curricular, Gestión Académica Administrativa, Formación Científica, Planteles y EMSAD'S, Psicopedagogía, Registro y Control Escolar y Preparatoria Abierta; Administrativa con los departamentos de: Finanzas y Control de Inventarios, Recursos Materiales, Conservación, Mantenimiento y Servicios Generales, Informática, Organización y Métodos y de Mantenimiento e Infraestructura; Jurídica; Planeación, Programación y Presupuesto con los departamentos de: Presupuesto, Estadística, Planeación y de Infraestructura; Recursos Humanos con el departamento de: Administración de Personal, Relaciones Laborales, Capacitación y Desarrollo y de Reclutamiento y Selección; Vinculación con el Departamento de Vinculación con el Sector Productivo, Social y Grupos de Interés y la Coordinación Querétaro y Enlace Regional; la Coordinación Regional San Juan del Río; Regional Jalpan y Regional Cadereyta.

El 28 de febrero de 2018 la Junta Directiva del COBAQ, autoriza mediante el acuerdo JD/04/01/2018 el cambio de denominación y adscripción del órgano: Coordinación Querétaro y Enlace Regional adscrito a la Coordinación Regional para quedar como Unidad de Apoyo Técnico Enlace con Dirección General, adscrito a la Dirección General.

El 29 de noviembre de 2018, la Junta Directiva del COBAQ, autoriza mediante el acuerdo JD/02/05/2018, la modificación a la estructura organizacional, relativo al cambio de adscripción de la Unidad de Apoyo Técnico de Calidad y Mejora Continua y, de la Coordinación de Becas, ambas a la Dirección de Vinculación, con el propósito de fortalecer la estrategia funcional y operativa respecto a las actividades de enlace al interior de la institución.

El 26 de junio de 2019, la Junta Directiva del COBAQ, autoriza mediante el acuerdo JD/02/02/2019 la modificación a la estructura orgánica, ocupacional y salarial de la Contraloría Interna, derivado de la entrada en vigor de la Ley General de Responsabilidades Administrativas, así como la Ley de Responsabilidades Administrativas del Estado de Querétaro, las dos leyes vigentes a partir de fecha 19 de julio de 2017.

El 29 de noviembre de 2019, la Junta Directiva del COBAQ, autoriza mediante el acuerdo JD/02/04/2019 la modificación a la estructura orgánica, relativa a la cancelación de la plaza "Coordinación de Desarrollo Humano". Así mismo, el Director General del COBAQ, informa a la Junta Directiva que en uso de sus facultades aprobó el Manual de Descripción de Puestos del COBAQ, actualizado al 2 de abril de 2019, en el que se destaca la creación del Departamento de la Coordinación de Becas.



COLEGIO DE BACHILLERES DEL ESTADO DE QUERÉTARO



NOTAS A LOS ESTADOS FINANCIEROS AL 31 DE DICIEMBRE DE 2022

El 30 de junio de 2021, la Junta Directiva del COBAQ, aprueba mediante el acuerdo JD/02/03/2021 la modificación a la Estructura Orgánica de las Coordinaciones Regionales: San Juan del Río, Cadereyta y Jalpan.

Autorización y publicación del Manual de Organización del COBAQ, autorizado el 25 de febrero de 2022, en Acta número 02/2022 de la Primera Sesión Ordinaria de la Junta Directiva del COBAQ y publicado en el Periódico Oficial del Gobierno del Estado de Querétaro "La Sombra de Arteaga", número 43, de fecha 17 de junio de 2022.

4. Organización y Objeto Social:

a) Objeto social:

El objeto de la institución consiste en impulsar e impartir educación media superior con carácter formativo, propedéutico e integral, para facilitar al alumno su acceso significativo al conocimiento y el dominio básico de las habilidades y destrezas propias del bachillerato, de modo que le permitan desarrollar la cultura productiva y del esfuerzo.

Artículo 8 de la Ley Orgánica del Colegio de Bachilleres del Estado de Querétaro. El COBAQ tendrá por objeto impartir e impulsar la educación correspondiente al nivel medio superior, con características de terminal y propedéutica, de acuerdo con los siguientes lineamientos operativos:

- I. Propiciar la formación integral del estudiante, ampliando su educación en los campos de la cultura, la ciencia y la técnica;
- II. Crear en el alumno una conciencia crítica y constructiva que le permita adoptar una actitud responsable ante la sociedad;
- III. Proporcionar al alumno los conocimientos, técnicas y lenguajes que requiera para su formación profesional;
- IV. Crear en el alumno las aptitudes y habilidades que lo orienten, preparen y estimulen para el autoaprendizaje;
- V. Proporcionar al alumno los elementos de aprendizaje necesarios para que sea capaz de realizar un trabajo socialmente útil;
- VI. Promover y realizar actividades para la preservación y difusión de la cultura y el deporte;
- VII. Realizar estudios e investigaciones que permitan el uso eficiente de los recursos materiales y humanos; y
- VIII. Los demás que sean afines con las anteriores

b) Principal actividad:

Actividad Preponderante: Impartir Educación a Nivel Medio Superior en diversas modalidades, como son:

- I. Presencial;
- II. Virtual;
- III. Prepa Abierta;

c) Ejercicio fiscal: 2022



**COLEGIO DE BACHILLERES DEL
ESTADO DE QUERÉTARO**



**NOTAS A LOS ESTADOS FINANCIEROS
AL 31 DE DICIEMBRE DE 2022**

01 de enero al 31 de diciembre de 2022.

d) Régimen jurídico.

El Colegio de Bachilleres del Estado de Querétaro, tiene Registro ante la Secretaría de Hacienda y Crédito Público, en el Régimen de las Personas Morales con Fines No Lucrativos (Título III).

e) Consideraciones fiscales del ente:

- I. Entero de retenciones mensuales de ISR por sueldos y salarios.
- II. Declaración informativa anual de pagos y retenciones de servicios profesionales.
- III. Personas Morales. ISR.
- IV. Declaración informativa anual de retenciones de ISR por arrendamiento de inmuebles.
- V. Entero mensual de retenciones de ISR de ingresos por arrendamiento.
- VI. Entero mensual de retención de ISR por servicios profesionales.
- VII. Declaración Informativa mensual de Proveedores.

f) Estructura Organizacional Básica

Para el mejor ejercicio de las funciones corporativas, este Colegio, contará con los Consejos Ejecutivos y Regionales, comprendidos, el primero, por el Director General, los Directores de Área y los Coordinadores Regionales, y los segundos por los Coordinadores Regionales y los Directores de Plantel, según el número de centros de estudios que en sus diversos tipos o modalidades se encuentren distribuidos territorialmente u organizados por zona o región.

[Handwritten blue mark]

9

[Handwritten signature]

[Handwritten mark]

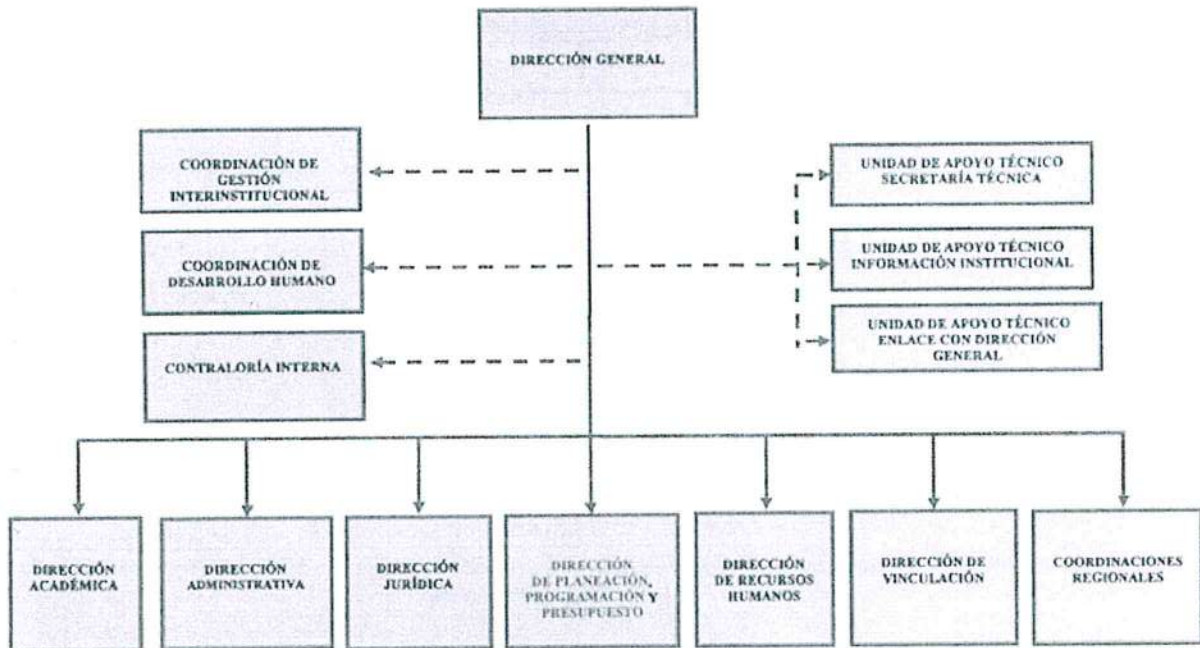


COLEGIO DE BACHILLERES DEL ESTADO DE QUERÉTARO



NOTAS A LOS ESTADOS FINANCIEROS AL 31 DE DICIEMBRE DE 2022

ORGANIGRAMA GENERAL



g) Fideicomisos, mandatos y análogos de los cuales es fideicomitente o fideicomisario.
Nada que manifestar

5. Bases de Preparación de los Estados Financieros:

a) Para la preparación de los presentes estados financieros, se han elaborado en apego a la Ley General de Contabilidad Gubernamental y las Normas emitidas por el Consejo Nacional de Armonización Contable (CONAC), y disposiciones normativas aplicables en materia de control interno del COBAQ.

b) Asimismo, en lo referente a la valuación y revelación de diversos rubros de la información financiera, se ha considerado lo establecido en las "Principales Reglas de Registro y Valoración del Patrimonio (Elementos Generales)" así como en las "Reglas Específicas de Registro y Valoración del Patrimonio", ambas emitidas por el CONAC, tomando como base de medición para la elaboración d

c) Postulados básicos.

Las bases de preparación de los Estados Financieros del Colegio de Bachilleres del Estado de Querétaro (COBAQ), aplican los Postulados Básicos de sustancia económica, entes públicos, existencia

9

[Handwritten signature]



**COLEGIO DE BACHILLERES DEL
ESTADO DE QUERÉTARO**



**NOTAS A LOS ESTADOS FINANCIEROS
AL 31 DE DICIEMBRE DE 2022**

permanente, revelación suficiente, importancia relativa, registro e integración presupuestaria, devengo contable del ingreso, valuación, dualidad económica y consistencia.

d) Normatividad supletoria.

En caso de emplear varios grupos de normatividades (normatividades supletorias), deberá realizar la justificación razonable correspondiente, su alineación con los PBCG y a las características cualitativas asociadas descritas en el MCCG (documentos publicados en el Diario Oficial de la Federación, agosto 2009). Este colegio no cuenta con normatividad supletoria.

e) Para las entidades que por primera vez estén implementando la base devengado de acuerdo a la Ley de Contabilidad deberán:

- I. Revelar las nuevas políticas de reconocimiento;
- II. Su plan de implementación;
- III. Revelar los cambios en las políticas, la clasificación y medición de las mismas, así como su impacto en la información financiera, y
- IV. Presentar los últimos estados financieros con la normatividad anteriormente utilizada con las nuevas políticas para fines de comparación en la transición a la base del devengado.

No aplica implementaciones.

6. Políticas de Contabilidad Significativas:

a) Actualización:

No aplica para este ente.

b) Informar sobre la realización de operaciones en el extranjero y de sus efectos en la información financiera gubernamental:
Nada que manifestar.

c) Método de valuación de la inversión en acciones de Compañías subsidiarias no consolidadas y asociadas.
Nada que manifestar.

d) Sistema y método de valuación de inventarios y costo de lo vendido:

El sistema y método de valuación de inventarios es a costo promedio, el costo de lo vendido no aplica para la Institución.

e) Beneficios a empleados:

Indemnizaciones

Los pagos por indemnización no sustitutivos de una jubilación, cubiertos al personal que se retira bajo ciertas circunstancias, se cargan a los resultados del período en que se realizan.

9

[Handwritten signature]
Z



**COLEGIO DE BACHILLERES DEL
ESTADO DE QUERÉTARO**



**NOTAS A LOS ESTADOS FINANCIEROS
AL 31 DE DICIEMBRE DE 2022**

Prima de antigüedad

La prima de antigüedad consistirá en el pago de 16 días de salario por cada año de servicio. Se pagará a los trabajadores que se separen voluntariamente de su empleo, siempre que hayan cumplido 5 años de servicio por lo menos. Así mismo se pagará a los que se separen por causa justificada y a los que sean separados de su empleo, cualquiera que sea su antigüedad. A los trabajadores con 15 años de servicio o más se les pagará una prima de antigüedad de 18 días de salario por cada año de servicio.

Conforme al convenio mencionado en el párrafo anterior, los trabajadores tienen derecho a su jubilación voluntaria después de cumplir 28 años de servicio, no obstante, en diciembre de 2015 se reformó la Ley que establece la jubilación con 30 años de servicio, en los términos de la Ley, una vez cumplidos sesenta años de edad. no obstante, en marzo 2021, se reforman las condiciones de la ley suprimiendo como obligatoria la edad. También tienen derecho a pensión por vejez cuando hayan cumplido 60 años de edad y tuviesen 18 años de servicio, no obstante, en junio de 2018 se adiciona una fracción donde será a partir de los 15 de años de servicio.

Se lleva a cabo estudio actuarial con la Empresa KPMG en el año 2021, arrojando para el cálculo de la Prima de Antigüedad el monto de \$207'498,283. La Institución refleja el Estudio Actuarial en Cuentas de Orden, por lo que no se genera un pasivo, los pagos efectuados se registran al Resultado del periodo en que se realizan.

Pago de cuotas al Instituto Mexicano del Seguro Social:

Los pagos relativos a cuotas obrero patronales al IMSS se efectúan a través del registro patronal del Gobierno del Estado de Querétaro.

f) Provisiones:

Nada que Manifestar.

g) Reservas:

Nada que Manifestar.

h) Cambios en políticas contables y corrección de errores junto con la revelación de los efectos que se tendrá en la información financiera del ente público, ya sea retrospectivos o prospectivos:

Nada que Manifestar.

i) Reclasificaciones:

Se realizó la reclasificación por un monto de \$124'772,642 de los bienes en comodato, de conformidad al contrato de comodato C-PEEQ-PM-BI/22/2021 celebrado el día 30 de noviembre de 2021 de acuerdo a lo establecido en la cláusula décima quinta, que a la letra dice "El presente contrato tendrá una vigencia retroactiva a partir del 01 de octubre de 2021 y terminara el 30 de septiembre de 2027", celebrado entre el Colegio de Bachilleres del Estado de Querétaro y Poder Ejecutivo del Estado de Querétaro.



**COLEGIO DE BACHILLERES DEL
ESTADO DE QUERÉTARO**



**NOTAS A LOS ESTADOS FINANCIEROS
AL 31 DE DICIEMBRE DE 2022**

j) Depuración y cancelación de saldos:

Nada que Manifestar.

7. Posición en Moneda Extranjera y Protección por Riesgo Cambiario:

a) Activos en moneda extranjera:

Nada que Manifestar.

b) Pasivos en moneda extranjera:

Nada que Manifestar.

c) Posición en moneda extranjera:

Nada que Manifestar.

d) Tipo de cambio

Nada que Manifestar.

e) Equivalente en moneda nacional:

Nada que Manifestar.

8. Reporte Analítico del Activo:

a) Vida útil o porcentajes de depreciación, deterioro o amortización utilizados en los diferentes tipos de activos:

Para muebles de oficina se estiman 10 años de vida útil y 10% de depreciación anual. Para equipo de cómputo se estiman 3 años de vida útil y 33.3% de depreciación anual.

Para otro mobiliario y equipo educacional se estiman 10 años de vida útil y 10% de depreciación anual. Para automóviles y equipo terrestre se estiman 5 años de vida útil y 20% de depreciación anual.

Para maquinaria y equipo industrial se estiman 10 años de vida útil y 10% de depreciación anual.

Para efectos de esta depreciación se consideran únicamente los bienes que cumplen con la definición de activo y que fueron adquiridos a partir del 1o. de enero del 2013. El método de depreciación es en línea recta.

Los terrenos representan predios que forman parte del patrimonio, los cuales se valúan a valores catastrales en caso de ser terrenos recibidos a título gratuito a través de diversas figuras jurídicas.

De conformidad con los parámetros de estimación de vida útil los Edificios tienen 30 años de vida útil y una aplicación del 3.3% de depreciación anual. El método de depreciación es en línea recta.

[Handwritten signatures and initials]



COLEGIO DE BACHILLERES DEL
ESTADO DE QUERÉTARO



NOTAS A LOS ESTADOS FINANCIEROS
AL 31 DE DICIEMBRE DE 2022

En cuanto a los activos intangibles se estima una amortización de 3 y 10 años de acuerdo a las tendencias tecnológicas, por lo que el porcentaje de amortización anual es del 33.33% y 10% respectivamente.

El método aplicado es lineal con base en la vigencia de la adquisición.

Cuenta	Concepto	Años de vida útil	% de depreciación anual
1.2.3	BIENES INMUEBLES, INFRAESTRUCTURA Y CONSTRUCCIONES EN PROCESO		
12.3.2	Viviendas	50	2
12.3.3	Edificios No Habitacionales	30	3.3
12.3.4	Infraestructura	25	4
12.3.9	Otros Bienes Inmuebles	20	5
1.2.4	BIENES MUEBLES		
1.2.4.1	Mobiliario y Equipo de Administración		
12.4.11	Muebles de Oficina y Estantería	10	10
12.4.12	Muebles, Excepto De Oficina Y Estantería	10	10
12.4.13	Equipo de Cómputo y de Tecnologías de la Información	3	33.3
12.4.19	Otros Mobiliarios y Equipos de Administración	10	10
1.2.4.2	Mobiliario y Equipo Educativo y Recreativo		
12.4.2.1	Equipos y Aparatos Audiovisuales	3	33.3
12.4.2.2	Aparatos Deportivos	5	20
12.4.2.3	Cámaras Fotográficas y de Video	3	33.3
12.4.2.9	Otro Mobiliario y Equipo Educativo y Recreativo	5	20
1.2.4.3	Equipo e Instrumental Médico y de Laboratorio		
12.4.3.1	Equipo Médico y de Laboratorio	5	20
12.4.3.2	Instrumental Médico y de Laboratorio	5	20
1.2.4.4	Equipo de Transporte		
12.4.4.1	Automóviles y Equipo Terrestre	5	20
12.4.4.2	Carrocerías y Remolques	5	20
12.4.4.3	Equipo Aeroespacial	5	20
12.4.4.4	Equipo Ferroviario	5	20
12.4.4.5	Embarcaciones	5	20
12.4.4.9	Otros Equipos de Transporte	5	20
1.2.4.5	Equipo de Defensa y Seguridad ¹	*	*
1.2.4.6	Maquinaria, Otros Equipos y Herramientas		
12.4.6.1	Maquinaria y Equipo Agropecuario	10	10
12.4.6.2	Maquinaria y Equipo Industrial	10	10
12.4.6.3	Maquinaria y Equipo de Construcción	10	10
12.4.6.4	Sistemas de Aire Acondicionado, Calefacción y de Refrigeración Industrial y Comercial	10	10
12.4.6.5	Equipo de Comunicación y Telecomunicación	10	10
12.4.6.6	Equipos de Generación Eléctrica, Aparatos y Accesorios Eléctricos	10	10
12.4.6.7	Herramientas y Máquinas-Herramienta	10	10
12.4.6.9	Otros Equipos	10	10

9

[Handwritten signature]
26



COLEGIO DE BACHILLERES DEL
ESTADO DE QUERÉTARO



NOTAS A LOS ESTADOS FINANCIEROS
AL 31 DE DICIEMBRE DE 2022

Cuenta	Concepto	Años de vida útil	% de depreciación anual
12.4.8	Activos Biológicos		
12.4.8.1	Bovinos	5	20
12.4.8.2	Porcinos	5	20
12.4.8.3	Aves	5	20
12.4.8.4	Ovinos y Caprinos	5	20
12.4.8.5	Peces y Acuicultura	5	20
12.4.8.6	Equinos	5	20
12.4.8.7	Especies Menores y de Zoológico	5	20
12.4.8.8	Arboles y Plantas	5	20
12.4.8.9	Otros Activos Biológicos	5	20

b) Cambios en el porcentaje de depreciación o valor residual de los activos:

No se ha presentado el caso en lo que se refiere a cambios en el porcentaje de depreciación o valor residual de los activos.

c) Importe de los gastos capitalizados en el ejercicio, tanto financieros como de investigación y desarrollo:

Nada que Manifestar.

d) Riegos por tipo de cambio o tipo de interés de las inversiones financieras:

No se tiene riesgo alguno en cuanto a tipo de cambio o tipo de interés de las inversiones financieras.

e) Valor activado en el ejercicio de los bienes construidos por la entidad:

No se ha presentado el caso en cuanto al valor activado de los bienes construidos por la Institución.

f) Otras circunstancias de carácter significativo que afecten el activo, tales como bienes en garantía, señalados en embargos, litigios, títulos de inversiones entregados en garantías, baja significativa del valor de inversiones financieras, etc.:

No existen bienes en garantía señalados en embargos, litigios, títulos de inversiones entregados en garantías, baja significativa del valor de inversiones financieras.

g) Desmantelamiento de Activos, procedimientos, implicaciones, efectos contables:

No existe desmantelamiento de Activos, procedimientos, implicaciones, efectos contables.

h) Administración de activos; planeación con el objetivo de que el ente los utilice de manera más efectiva:

La administración de activos se realiza a través de la Oficina de Control de Activos Fijos, Mobiliario y Equipo donde se visualiza el estatus de éstos.



COLEGIO DE BACHILLERES DEL
ESTADO DE QUERÉTARO



NOTAS A LOS ESTADOS FINANCIEROS
AL 31 DE DICIEMBRE DE 2022

Adicionalmente, se deben incluir las explicaciones de las principales variaciones en el activo, en cuadros comparativos como sigue:

a) Inversiones en valores:

Nada que Manifestar.

b) Patrimonio de Organismos descentralizados de Control Presupuestario Indirecto:

Nada que Manifestar.

c) Inversiones en empresas de participación mayoritaria:

Nada que Manifestar.

d) Inversiones en empresas de participación minoritaria:

Nada que Manifestar.

e) Patrimonio de organismos descentralizados de control presupuestario directo, según corresponda:

Nada que Manifestar.

9. Fideicomisos, Mandatos y Análogos:

a) Por ramo administrativo que los reporta:

Nada que Manifestar.

b) Enlistar los de mayor monto de disponibilidad, relacionando aquéllos que conforman el 80% de las disponibilidades:

Nada que Manifestar.



**COLEGIO DE BACHILLERES DEL
ESTADO DE QUERÉTARO**



**NOTAS A LOS ESTADOS FINANCIEROS
AL 31 DE DICIEMBRE DE 2022**

10. Reporte de la Recaudación:

- a) Análisis del comportamiento de la recaudación correspondiente al ente público o cualquier tipo de ingreso, de forma separada los ingresos locales de los federales:

COLEGIO DE BACHILLERES DEL ESTADO DE QUERÉTARO

a) Análisis del comportamiento de recaudación al 31 de diciembre de 2022 vs lo recaudado al 31 de diciembre de 2021.

Descripción de cuenta	2022				Recaudado 2021	% Variación
	Estimado	Modificado	Devengado	Recaudado		
Productos	2,100,000	3,080,894	3,080,894	3,080,894	2,619,033	17.63%
Ingresos por Venta de Bienes y Prestación de Servicios (Propios)	92,788,930	117,506,158	113,987,162	113,987,162	92,990,025	22.58%
Subsidio Federal	364,845,508	345,295,819	345,295,819	345,295,819	345,460,761	-0.05%
Ingresos Estatales	685,362,059	795,307,803	754,362,059	754,362,059	744,790,410	1.29%
Otros Ingresos	0	35,063	35,063	35,063	0	100.00%
TOTAL	1,145,096,497	1,261,225,736	1,216,760,996	1,216,760,996	1,185,860,229	2.61%

Nota: Los ingresos estatales incluyen lo ministrado a través de Gasto Social.

COLEGIO DE BACHILLERES DEL ESTADO DE QUERÉTARO

b) Proyección de recaudación de ingresos por el periodo de enero a diciembre 2023.

Descripción de cuenta	Proyección	Autorizado	%
Productos	2,100,000	2,100,000	100.00%
Ingresos por Venta de Bienes y Prestación de Servicios (Propios)	98,788,930	98,788,930	100.00%
Subsidio Federal	375,790,873	375,790,873	100.00%
Ingresos Estatales	766,234,782	766,234,782	100.00%
Otros Ingresos	0	0	100.00%
TOTAL	1,242,914,585	1,242,914,585	100.00%

29



**COLEGIO DE BACHILLERES DEL
ESTADO DE QUERÉTARO**



**NOTAS A LOS ESTADOS FINANCIEROS
AL 31 DE DICIEMBRE DE 2022**

11. Información sobre la Deuda y el Reporte Analítico de la Deuda:

a) Utilizar al menos los siguientes indicadores: Deuda respecto al PIB y deuda respecto a la recaudación tomando, como mínimo, un periodo igual o menor a 5 años.

Nada que Manifestar.

b) Información de manera agrupada por tipo de valor gubernamental o instrumento financiero en la que se consideren intereses, comisiones, tasa, perfil de vencimiento y otros gastos de la deuda.

Nada que Manifestar.

12. Calificaciones otorgadas:

Informar, tanto del ente público como cualquier transacción realizada, que haya sido sujeta a una calificación crediticia:

Nada que Manifestar.

13. Proceso de mejora:

Se informará de:

a) Principales Políticas de control interno:

Visión/Misión: En COBAQ transformamos vidas con innovación y sentido humano para un mejor futuro.

Líneas de política pública para la Educación Media Superior/SEP:

- I. Educación con calidad y equidad.
- II. Contenidos y Actividades.
- III. Dignificación y revaloración del docente.
- IV. Gobernanza del sistema educativo.
- V. Infraestructura Educativa.
- VI. Financiamiento y recursos.

b) Medidas de desempeño financiero, metas y alcance:

El objetivo del COBAQ es impulsar e incrementar el nivel y acceso a la educación, el deporte y cultura de todos y cada uno de los sectores sociales para mejorar la calidad de vida y las posibilidades de realización física, intelectual y espiritual de la población.

Metas:

Línea estratégica 1: Planteles y entornos sanos. Mantenimiento preventivo y correctivo de infraestructura de planteles y áreas y regularización de predios.

Línea estratégica 2: Calidad educativa. Impulsar el desarrollo de la comunidad académica.

Línea estratégica 3: Excelencia operacional. Fomentar las capacidades directivas y administrativas.

g

[Handwritten signature]

[Handwritten signature]

[Handwritten signature]

[Handwritten signature]

30



**COLEGIO DE BACHILLERES DEL
ESTADO DE QUERÉTARO**



**NOTAS A LOS ESTADOS FINANCIEROS
AL 31 DE DICIEMBRE DE 2022**

Línea estratégica 4: Innovación. Implementación de herramientas tecnológicas apegadas a la normatividad.

Línea estratégica 5: Vinculación. Establecer vínculos de colaboración con los sectores educativos, empresariales, sociales y gubernamentales.

14. Información por Segmentos:

Nada que Manifestar.

15. Eventos Posteriores al Cierre:

Nada que Manifestar.

16. Partes Relacionadas:

Nada que Manifestar.

17. Responsabilidad sobre la presentación razonable de los Estados Financieros:

Se observa en los estados financieros de la Entidad.

M. En A.P. León Enrique Bolaño
Mendoza
Director General

M. En A.P. Iris Yunuen Alafita Zapor
Directora Administrativa

C.P. Angélica Avilés Arellano
Jefe Del Departamento De Finanzas

C.P. Luis Alberto Bravo Becerril
Jefe De Oficina De Contabilidad

"Bajo protesta de decir verdad declaramos que los Estados Financieros y sus notas, son razonablemente correctos y son responsabilidad del emisor"



COLEGIO DE BACHILLERES DEL ESTADO DE QUERETARO



Estado Analítico del Activo
 DEL 01 DE ENERO DEL 2022 AL 31 DE DICIEMBRE DEL 2022
 (Cifras en Pesos)

Concepto	Saldo Inicial	Cargos del Periodo	Abonos del Periodo	Saldo Final	Variación del Periodo
ACTIVO	998,812,541	7,993,329,469	7,928,326,183	1,063,815,827	65,003,286
ACTIVO CIRCULANTE	100,757,795	7,616,289,430	7,615,387,798	101,659,426	901,632
Efectivo y Equivalentes	96,154,714	6,193,223,230	6,193,403,606	95,974,338	(180,376)
Derechos a Recibir Efectivo o Equivalentes	0	1,419,258,579	1,419,258,419	159	159
Derechos a Recibir Bienes o Servicios	0	180,602	180,602	0	0
Inventarios	0	0	0	0	0
Almacenes	4,603,080	3,627,019	2,545,170	5,684,929	1,081,848
Estimación por Pérdida o Deterioro de Activos Circulantes	0	0	0	0	0
Otros Activos Circulantes	0	0	0	0	0
ACTIVO NO CIRCULANTE	898,054,746	377,040,040	312,938,385	962,156,401	64,101,655
Inversiones Financieras a Largo Plazo	0	0	0	0	0
Derechos a Recibir Efectivo o Equivalentes a Largo Plazo	0	0	0	0	0
Bienes Inmuebles, Infraestructura y Construcciones en Proceso	844,079,418	363,327,687	124,772,641	1,082,634,464	238,555,046
Bienes Muebles	160,446,810	7,094,903	14,244,328	153,297,385	(7,149,426)
Activos Intangibles	5,376,784	0	367,965	5,008,819	(367,965)
Depreciación, Deterioro y Amortización Acumulada de Bienes	(111,938,046)	6,617,450	173,553,451	(278,874,047)	(166,936,001)
Activos Diferidos	89,780	0	0	89,780	0
Estimación por Pérdida o Deterioro de Activos no Circulantes	0	0	0	0	0
Otros Activos no Circulantes	0	0	0	0	0

"Bajo protesta de decir verdad declaramos que los Estados Financieros y sus notas, son razonablemente correctos y son responsabilidad del emisor"

M. en A.P. LEÓN ENRIQUE BOLAÑO MENDOZA
 DIRECTOR GENERAL

M. en A.P. IRIS YUNUEN ALAFITA ZAPOR
 DIRECTORA ADMINISTRATIVA

C.P. ANGELICA AVILES ARELLANO
 JEFE DEL DEPARTAMENTO DE FINANZAS

C.P. LUIS ALBERTO BRAVO BECERRIL
 JEFE DE OFICINA DE CONTABILIDAD



COLEGIO DE BACHILLERES DEL ESTADO DE QUERETARO



Estado Analítico de la Deuda y Otros Pasivos

DEL 01 DE ENERO DE 2022 AL 31 DE DICIEMBRE DE 2022

(Cifras en Pesos)

Denominación de las Deudas	Moneda de Contratación	Institución o País Acreedor	Saldo Inicial del Periodo	Saldo Final del Periodo
DEUDA PÚBLICA				
Corto Plazo			0	0
Deuda Interna				
Instituciones de Crédito	PESOS	MÉXICO	0	0
Títulos y Valores	PESOS	MÉXICO	0	0
Arrendamientos Financieros	PESOS	MÉXICO	0	0
Deuda Externa				
Organismos Financieros Internacionales	PESOS	MÉXICO	0	0
Deuda Bilateral	PESOS	MÉXICO	0	0
Títulos y Valores	PESOS	MÉXICO	0	0
Arrendamientos Financieros	PESOS	MÉXICO	0	0
Subtotal de Deuda Pública a Corto Plazo				
Largo Plazo			0	0
Deuda Interna				
Instituciones de Crédito	PESOS	MÉXICO	0	0
Títulos y Valores	PESOS	MÉXICO	0	0
Arrendamientos Financieros	PESOS	MÉXICO	0	0
Deuda Externa				
Organismos Financieros Internacionales	PESOS	MÉXICO	0	0
Deuda Bilateral	PESOS	MÉXICO	0	0
Títulos y Valores	PESOS	MÉXICO	0	0
Arrendamientos Financieros	PESOS	MÉXICO	0	0
Subtotal de Deuda Pública a Largo Plazo				
Total de Otros Pasivos	PESOS	MÉXICO	81,726,755	96,412,057
Total de Deuda Pública y Otros Pasivos			81,726,755	96,412,057

"Bajo protesta de decir verdad declaramos que los Estados Financieros y sus notas, son razonablemente correctos y son responsabilidad del emisor"

M. en A.P. LEÓN ENRIQUE BOLAÑO MENDOZA

M. en A.P. IRIS YUNUÉN ALAFITA ZAPOR

DIRECTOR GENERAL

DIRECTORA ADMINISTRATIVA

C.P. ANGELICA AVILES ARELLANO
JEFE DEL DEPARTAMENTO DE FINANZAS

C.P. LUIS ALBERTO BRAVO BECERRIL
JEFE DE OFICINA DE CONTABILIDAD

**BALANZA DE COMPROBACIÓN**
AL 31 DE DICIEMBRE DEL 2022

Cuenta		Nat.	Saldo Inicial	Debe	Haber	Saldo Final
1.0.0.0.0.000	ACTIVO	D	1,268,197,865.53	714,630,738.07	919,012,776.48	1,063,815,827.12
1.1.0.0.0.000	ACTIVO CIRCULANTE	D	151,517,127.37	705,979,250.34	755,836,951.33	101,659,426.38
1.1.1.0.0.000	Efectivo y Equivalentes	D	145,651,107.81	559,745,461.77	609,422,231.25	95,974,338.33
1.1.1.1.0.000	Efectivo	D	154,000.00	0.00	0.00	154,000.00
1.1.1.1.2.000	Fondos Fijos de Caja	D	154,000.00	0.00	0.00	154,000.00
1.1.1.1.2.101	FondoFijo	D	154,000.00	0.00	0.00	154,000.00
1.1.1.2.0.000	Bancos/Tesorería	D	18,146,930.72	484,152,394.12	441,788,512.68	60,510,812.16
1.1.1.2.1.000	Bancos Moneda Nacional	D	18,146,930.72	484,152,394.12	441,788,512.68	60,510,812.16
1.1.1.2.1.101	Banorte 602790464 Recurso Propio	D	75,964.75	119,493.89	194,949.48	509.16
1.1.1.2.1.103	Banorte 602790455 Pago de Cheques	D	13,997.60	1.52	13,999.12	0.00
1.1.1.2.1.107	Banorte 853140973 Nómina e Impuestos	D	3,252.21	55,570,613.01	55,573,865.20	0.02
1.1.1.2.1.109	Banorte 264660291 Depósitos en Garantía	D	20,002.10	551,492.73	0.00	571,494.83
1.1.1.2.1.113	Banorte 437942504 Fondo Vivienda	D	20,002.64	103,779,901.40	69,025,202.62	34,774,701.42
1.1.1.2.1.201	Santander 65500664864 Recurso Propio	D	111,814.60	6,331.00	118,045.80	99.80
1.1.1.2.1.203	Santander 65507999609 Certificados	D	55,822.44	36,564.04	91,879.38	507.10
1.1.1.2.1.205	Santander 65508083496 Examen Unico	D	0.00	5.88	0.00	5.88
1.1.1.2.1.206	Santander 65508083587 B. Mixto	D	32,954.18	2.74	32,451.12	505.80
1.1.1.2.1.301	Bancomer 443082822 Pago de Cheques	D	13,727.41	179,041.02	192,268.43	500.00
1.1.1.2.1.302	Bancomer 443082776 Nómina	D	20,330.30	105,643,945.30	105,663,775.60	500.00
1.1.1.2.1.310	Bancomer 0171136887 Prepa Abierta	D	42,474.22	97,391.75	93,534.48	46,331.49
1.1.1.2.1.312	Bancomer 0103143147 Recurso Propio	D	1,286,143.51	52,285,856.47	49,212,337.44	4,359,662.54
1.1.1.2.1.324	Bancomer 0112206897 Pagadora Estatal	D	18,473.73	4,382,356.94	4,400,330.67	500.00
1.1.1.2.1.329	Bancomer 0112720906 Bachillerato Mixto	D	28,197.80	35,766.00	63,644.76	319.04
1.1.1.2.1.340	BBVA 0117935501 Fortalecimiento Financie	D	3,123.19	0.03	3,123.22	0.00
1.1.1.2.1.342	BBVA 0118069875 Recurso Estatal 2022 (F D	D	6,303,115.92	102,806,377.99	109,099,739.83	9,754.08
1.1.1.2.1.343	BBVA 0118131252 Recurso Estatal (del An D	D	4,003,416.16	9,154,266.93	12,231,040.83	926,642.26
1.1.1.2.1.344	BBVA 0118639019 Reintegro Inc. R. Estata	D	63,217.37	464,460.65	527,677.84	0.18
1.1.1.2.1.345	BBVA 0118817561 Fortalecimiento Financie	D	0.00	49,000,000.00	30,194,878.11	18,805,121.89
1.1.1.2.1.346	BBVA 0118817448 Insumos kits sanitizante	D	456,365.10	5.08	48,356.84	408,013.34
1.1.1.2.1.347	BBVA 0118817596 Mtto.Instalaciones COB D	D	5,543,865.26	233.46	4,958,455.39	585,643.33
1.1.1.2.1.401	HSBC 4056159122 Recurso Propio	D	30,670.23	38,285.00	48,955.23	20,000.00
1.1.1.2.1.501	Scotiabank 25604222676 Exámen Único	D	0.00	1.29	1.29	0.00
1.1.1.4.0.000	Inversiones Temporales (Hasta 3 Meses)	D	39,721,992.94	69,025,316.95	108,747,195.56	114.33
1.1.1.4.1.000	Inversiones en Moneda Nacional a CP	D	39,721,992.94	69,025,316.95	108,747,195.56	114.33
1.1.1.4.1.109	Inversión Banorte 264660291 Depósito en D	D	545,545.20	0.00	545,545.20	0.00
1.1.1.4.1.113	Inversión Banorte 0437942504 Fondo Vivie	D	34,176,457.69	69,025,202.62	103,201,660.31	0.00
1.1.1.4.1.312	Inversión Bancomer 103143147 Recurso P D	D	4,999,990.05	114.33	4,999,990.05	114.33
1.1.1.5.0.000	Fondos con Afectación Especifica	D	87,628,184.15	6,567,750.70	58,886,523.01	35,309,411.84
1.1.1.5.1.000	Fondo Destinado a Operaciones no Recurr	D	87,628,184.15	6,567,750.70	58,886,523.01	35,309,411.84
1.1.1.5.1.002	BBVA 0117900260 Recurso Federal 2022	D	87,628,184.15	6,567,750.70	58,886,523.01	35,309,411.84
1.1.2.0.0.000	Derechos a Recibir Efectivo o Equivalentes	D	26,313.77	146,185,431.73	146,211,586.27	159.23
1.1.2.2.0.000	Cuentas por Cobrar a Corto Plazo	D	447.00	0.00	447.00	0.00
1.1.2.2.1.000	Cuentas por Cobrar por Venta de Bienes y	D	447.00	0.00	447.00	0.00
1.1.2.2.1.100	Documentos Referenciados	D	447.00	0.00	447.00	0.00
1.1.2.3.0.000	Deudors Diversos por Cobrar a Corto Plaz	D	14,860.00	3,600.00	18,460.00	0.00
1.1.2.3.1.000	Deudores Diversos por Cobrar a Corto Plaz	D	14,860.00	3,600.00	18,460.00	0.00
1.1.2.3.1.100	Funcionarios y Empleados	D	14,860.00	3,600.00	18,460.00	0.00
1.1.2.9.0.000	Otros Derechos a Recibir Efectivo o Equivalt	D	11,006.77	146,181,831.73	146,192,679.27	159.23
1.1.2.9.1.000	Otros Derechos a Recibir Efectivo o Equiva	D	11,006.77	146,181,831.73	146,192,679.27	159.23
1.1.2.9.1.114	Subsidio Federal por recibir	D	0.00	9,153,933.50	9,153,933.50	0.00
1.1.2.9.1.115	Subsidio Estatal por recibir	D	0.00	136,981,431.00	136,981,431.00	0.00

BALANZA DE COMPROBACIÓN
AL 31 DE DICIEMBRE DEL 2022

Cuenta		Nat.	Saldo Inicial	Debe	Haber	Saldo Final
1.1.2.9.1.116	Clientes varios	D	0.00	46,308.00	46,308.00	0.00
1.1.2.9.1.117	Subsidio al Empleo	D	11,006.77	159.23	11,006.77	159.23
1.1.5.0.0.000	Almacenes	D	5,839,705.79	48,356.84	203,133.81	5,684,928.82
1.1.5.1.0.000	Almacén de Materiales y Suministros de Cor	D	5,839,705.79	48,356.84	203,133.81	5,684,928.82
1.1.5.1.1.000	Materiales de Administración, Emisión de C	D	5,839,705.79	48,356.84	203,133.81	5,684,928.82
1.1.5.1.1.101	Materiales y Útiles de Oficina	D	2,469,107.82	0.00	87,697.88	2,381,409.94
1.1.5.1.1.102	Suministros de Cómputo	D	1,581,482.39	0.00	9,214.93	1,572,267.46
1.1.5.1.1.103	Materiales de Limpieza	D	1,789,115.58	48,356.84	106,221.00	1,731,251.42
1.2.0.0.0.000	ACTIVO NO CIRCULANTE	D	1,116,680,738.16	8,651,487.73	163,175,825.15	962,156,400.74
1.2.3.0.0.000	Bienes Inmuebles, Infraestructura y Construcc	D	1,076,848,896.62	5,785,567.31	0.00	1,082,634,463.93
1.2.3.1.0.000	Terrenos	D	377,024,863.44	0.00	0.00	377,024,863.44
1.2.3.1.1.000	Terrenos	D	377,024,863.44	0.00	0.00	377,024,863.44
1.2.3.1.1.102	Terrenos Donados	D	377,024,863.44	0.00	0.00	377,024,863.44
1.2.3.3.0.000	Edificios no Habitacionales	D	699,824,033.18	5,785,567.31	0.00	705,609,600.49
1.2.3.3.1.000	Edificios no Habitacionales	D	699,824,033.18	5,785,567.31	0.00	705,609,600.49
1.2.3.3.1.101	Edificios Propios	D	89,974,999.69	0.00	0.00	89,974,999.69
1.2.3.3.1.102	Edificio Donado y por Infraestructura	D	609,849,033.49	5,785,567.31	0.00	615,634,600.80
1.2.4.0.0.000	Bienes Muebles	D	150,497,490.07	2,853,505.26	53,610.75	153,297,384.58
1.2.4.1.0.000	Mobiliario y Equipo de Administración	D	111,931,328.63	520,234.86	53,610.75	112,397,952.74
1.2.4.1.1.000	Muebles de Oficina y Estantería	D	8,244,177.42	82,097.26	0.00	8,326,274.68
1.2.4.1.1.101	Mobiliario y Equipo de Oficina Propio	D	7,529,345.76	82,097.26	0.00	7,611,443.02
1.2.4.1.1.102	Mobiliario y Equipo de Oficina Donado	D	714,831.66	0.00	0.00	714,831.66
1.2.4.1.3.000	Equipo de Cómputo y de Tecnología de la I	D	103,687,151.21	438,137.60	53,610.75	104,071,678.06
1.2.4.1.3.103	Bienes Informáticos Propios	D	81,780,726.02	0.00	53,610.75	81,727,115.27
1.2.4.1.3.104	Bienes Informáticos Donados	D	21,906,425.19	438,137.60	0.00	22,344,562.79
1.2.4.2.0.000	Mobiliario y Equipo Educativo y Recreativo	D	22,734,031.51	2,333,270.40	0.00	25,067,301.91
1.2.4.2.9.000	Otro Mobiliario y Equipo Educativo y Rec	D	22,734,031.51	2,333,270.40	0.00	25,067,301.91
1.2.4.2.9.101	Equipo Educativo y Recreativo Propio	D	11,297,670.44	2,333,270.40	0.00	13,630,940.84
1.2.4.2.9.102	Equipo Educativo y Recreativo Donado	D	11,436,361.07	0.00	0.00	11,436,361.07
1.2.4.4.0.000	Vehículos y Equipo de Transporte	D	7,175,948.85	0.00	0.00	7,175,948.85
1.2.4.4.1.000	Automóviles y Equipo Terrestre	D	7,175,948.85	0.00	0.00	7,175,948.85
1.2.4.4.1.101	Vehículos y Equipo de Transporte	D	7,175,948.85	0.00	0.00	7,175,948.85
1.2.4.6.0.000	Maquinaria, Otros Equipos y Herramientas	D	8,656,181.08	0.00	0.00	8,656,181.08
1.2.4.6.7.000	Herramientas y Máquinas-Herramienta	D	8,656,181.08	0.00	0.00	8,656,181.08
1.2.4.6.7.101	Maquinaria y Equipo Industrial Propio	D	8,063,768.25	0.00	0.00	8,063,768.25
1.2.4.6.7.102	Maquinaria y Equipo Industrial Donado	D	592,412.83	0.00	0.00	592,412.83
1.2.5.0.0.000	Activos Intangibles	D	5,008,818.75	0.00	0.00	5,008,818.75
1.2.5.1.0.000	Software	D	4,882,459.95	0.00	0.00	4,882,459.95
1.2.5.1.1.000	Software	D	4,882,459.95	0.00	0.00	4,882,459.95
1.2.5.1.1.100	Software	D	4,882,459.95	0.00	0.00	4,882,459.95
1.2.5.4.0.000	Licencias	D	126,358.80	0.00	0.00	126,358.80
1.2.5.4.1.000	Licencias Infomáticas e Intelectuales	D	126,358.80	0.00	0.00	126,358.80
1.2.5.4.1.100	Licencias	D	126,358.80	0.00	0.00	126,358.80
1.2.6.0.0.000	Depreciación, Deterioro y Amortización Acum	A	115,764,247.28	12,415.16	163,122,214.40	278,874,046.52
1.2.6.1.0.000	Depreciación Acumulada de Bienes Inmuebl	A	35,303,453.20	0.20	90,967,478.65	126,270,931.65
1.2.6.1.1.000	Depreciación Acumulada de Bienes Inmuebl	A	35,303,453.20	0.20	90,967,478.65	126,270,931.65
1.2.6.1.1.100	Depreciación Acumulada de Bienes Inmuebl	A	35,303,453.20	0.20	90,967,478.65	126,270,931.65
1.2.6.3.0.000	Depreciación Acumulada de Bienes Muebles	A	78,670,536.77	12,414.96	72,107,633.07	150,765,754.88
1.2.6.3.1.000	Depreciación Acumulada de Mobiliario y Ec	A	66,284,046.21	12,412.58	51,833,202.54	118,104,836.17
1.2.6.3.1.101	Depreciación Acumulada de Mobiliario y Ec	A	4,295,992.03	0.53	51,675,198.04	55,971,189.54
1.2.6.3.1.102	Depreciación Acumulada-Equipo de Cómput	A	61,988,054.18	12,412.05	158,004.50	62,133,646.63

**BALANZA DE COMPROBACIÓN
AL 31 DE DICIEMBRE DEL 2022**

Cuenta	Nat.	Saldo Inicial	Debe	Haber	Saldo Final
1.2.6.3.2.000	Depreciación Acumulada de Mobiliario y Ec A	5,599,801.63	1.93	13,923,677.97	19,523,477.67
1.2.6.3.2.101	Depreciación Acumulada de Mobiliario y Ec A	5,599,801.63	1.93	13,923,677.97	19,523,477.67
1.2.6.3.4.000	Depreciación Acumulada de Equipo de Trai A	3,381,739.13	0.00	3,294,991.38	6,676,730.51
1.2.6.3.4.101	Depreciación Acumulada de Equipo de Trai A	3,381,739.13	0.00	3,294,991.38	6,676,730.51
1.2.6.3.6.000	Depreciación Acumulada de Maquinaria, O A	3,404,949.80	0.45	3,055,761.18	6,460,710.53
1.2.6.3.6.101	Depreciación Acumulada de Maquinaria, O A	3,404,949.80	0.45	3,055,761.18	6,460,710.53
1.2.6.5.0.000	Amortización Acumulada de Activos Intangib A	1,790,257.31	0.00	47,102.68	1,837,359.99
1.2.6.5.1.000	Amortización Acumuladas de Software A	1,727,077.91	0.00	43,592.71	1,770,670.62
1.2.6.5.1.101	Amortización Acumulada de Software A	1,727,077.91	0.00	43,592.71	1,770,670.62
1.2.6.5.4.000	Amortización Acumuladas de Licencias A	63,179.40	0.00	3,509.97	66,689.37
1.2.6.5.4.101	Amortización Acumulada de Licencias A	63,179.40	0.00	3,509.97	66,689.37
1.2.7.0.0.000	Activos Diferidos D	89,780.00	0.00	0.00	89,780.00
1.2.7.9.0.000	Otros Activos Diferidos D	89,780.00	0.00	0.00	89,780.00
1.2.7.9.1.000	Otros Activos Diferidos D	89,780.00	0.00	0.00	89,780.00
1.2.7.9.1.100	Depósitos en Garantía D	89,780.00	0.00	0.00	89,780.00
2.0.0.0.0.000	PASIVO A	70,057,867.56	182,303,078.65	208,657,267.97	96,412,056.88
2.1.0.0.0.000	PASIVO CIRCULANTE A	39,691,317.16	182,303,078.65	208,332,865.43	65,721,103.94
2.1.1.0.0.000	Cuentas por Pagar a Corto Plazo A	39,528,814.98	177,079,452.50	203,121,367.76	65,570,730.24
2.1.1.1.0.000	Servicios Personales por Pagar a Corto Plaz A	194,150.44	128,808,971.94	134,315,805.33	5,700,983.83
2.1.1.1.1.000	Remuneración por Pagar al Personal A	194,150.44	128,808,971.94	134,315,805.33	5,700,983.83
2.1.1.1.1.101	Sueldos por Pagar A	0.00	127,382,269.75	127,382,269.75	0.00
2.1.1.1.1.102	Pensiones Alimenticias A	0.00	1,196,926.17	1,196,926.17	0.00
2.1.1.1.1.103	Provisión de Días Económicos No Disfrutar A	194,150.44	194,150.44	5,700,983.83	5,700,983.83
2.1.1.1.1.104	Pago de Cantidad A	0.00	35,625.58	35,625.58	0.00
2.1.1.2.0.000	Proveedores por Pagar a Corto Plazo A	1,588,776.14	10,960,925.44	17,080,971.37	7,708,822.07
2.1.1.2.1.000	Deudas por Adquisición de Bienes y Contra A	1,588,776.14	10,960,925.44	17,080,971.37	7,708,822.07
2.1.1.2.1.101	Proveedores A	1,588,776.14	10,960,925.44	17,080,971.37	7,708,822.07
2.1.1.7.0.000	Retenciones y Contribuciones por Pagar a CA	37,745,888.40	37,309,555.12	51,724,591.06	52,160,924.34
2.1.1.7.1.000	Retenciones de Impuestos por Pagar a Cor A	47,889.61	47,889.61	9,369.68	9,369.68
2.1.1.7.1.102	ISR Retenido 10% Honorarios A	437.17	437.17	150.00	150.00
2.1.1.7.1.103	ISR Retenido 10% Arrendamiento A	37,721.82	37,721.82	0.00	0.00
2.1.1.7.1.105	ISR Retenido RESICO A	9,730.62	9,730.62	9,219.68	9,219.68
2.1.1.7.2.000	Retenciones del Sistema de Seguridad Soc A	9,022,493.28	5,445,391.00	8,624,604.48	12,201,706.76
2.1.1.7.2.201	Aportación Trabajadores IMSS A	858,727.04	858,727.04	825,697.23	825,697.23
2.1.1.7.2.202	Aportación Patronal IMSS A	4,586,663.96	4,586,663.96	4,367,306.90	4,367,306.90
2.1.1.7.2.203	Aportación Patronal Afores A	2,945,885.15	0.00	2,826,572.66	5,772,457.81
2.1.1.7.2.204	Aportación Trabajadores Afores A	631,217.13	0.00	605,027.69	1,236,244.82
2.1.1.7.5.000	Impuestos Sobre Nómina y Otros Que Deri A	28,675,505.51	31,816,274.51	43,090,616.90	39,949,847.90
2.1.1.7.5.101	ISPT (Impuesto sobre Sueldos) A	25,525,505.51	25,525,505.51	35,949,847.90	35,949,847.90
2.1.1.7.5.107	3% Impuesto sobre nómina A	3,150,000.00	6,290,769.00	7,140,769.00	4,000,000.00
2.1.9.0.0.000	Otros Pasivos a Corto Plazo A	162,502.18	5,223,626.15	5,211,497.67	150,373.70
2.1.9.9.0.000	Otros Pasivos Circulantes A	162,502.18	5,223,626.15	5,211,497.67	150,373.70
2.1.9.9.1.000	Contingencias Socioeconomicas A	162,502.18	5,223,626.15	5,211,497.67	150,373.70
2.1.9.9.1.101	Cuota Sindical A	0.00	251,242.24	251,242.24	0.00
2.1.9.9.1.102	Infonacot A	0.00	330,555.93	330,555.93	0.00
2.1.9.9.1.103	Préstamo Sindical A	0.00	85,792.75	85,792.75	0.00
2.1.9.9.1.104	Ahorro Sindical A	0.00	1,602,918.50	1,602,918.50	0.00
2.1.9.9.1.105	Préstamo Vivienda A	0.00	15,500.00	15,500.00	0.00
2.1.9.9.1.107	Apoyo por Fallecimiento A	0.00	249,952.60	249,952.60	0.00
2.1.9.9.1.201	Acreedores Diversos A	2,079.50	176,198.52	174,119.02	0.00

**BALANZA DE COMPROBACIÓN
AL 31 DE DICIEMBRE DEL 2022**

Cuenta		Nat.	Saldo Inicial	Debe	Haber	Saldo Final
2.1.9.9.1.203	Caja Bienestar	A	0.00	744,125.03	744,125.03	0.00
2.1.9.9.1.207	Exámenes por Aplicar Bachillerato Abierto	A	160,422.68	10,048.98	0.00	150,373.70
2.1.9.9.1.208	Caja Popular Gonzalo Vega	A	0.00	1,746,062.00	1,746,062.00	0.00
2.1.9.9.1.214	Seguros Sura S.A de C.V.	A	0.00	11,229.60	11,229.60	0.00
2.2.0.0.0.000	PASIVO NO CIRCULANTE	A	30,366,550.40	0.00	324,402.54	30,690,952.94
2.2.5.0.0.000	Fondos y Bienes de Terceros en Garantía y/o	A	30,366,550.40	0.00	324,402.54	30,690,952.94
2.2.5.1.0.000	Fondos en Garantía a Largo Plazo	A	555,841.83	0.00	15,653.00	571,494.83
2.2.5.1.1.000	Fondos en Garantía a Largo Plazo	A	555,841.83	0.00	15,653.00	571,494.83
2.2.5.1.1.001	Fondos en Garantía Cafetería a L/P	A	387,755.98	0.00	13,959.00	401,714.98
2.2.5.1.1.002	Fondos en Garantía Fotocopiado a L/P	A	168,085.85	0.00	1,694.00	169,779.85
2.2.5.5.0.000	Otros Fondos de Terceros en Garantía y/o A	A	29,810,708.57	0.00	308,749.54	30,119,458.11
2.2.5.5.1.000	Otros Fondos de Terceros en Administració	A	29,810,708.57	0.00	308,749.54	30,119,458.11
2.2.5.5.1.001	Fondo Vivienda	A	29,810,708.57	0.00	308,749.54	30,119,458.11
3.0.0.0.0.000	HACIENDA PÚBLICA/PATRIMONIO	A	1,142,346,766.55	162,155,448.30	6,223,704.91	986,415,023.16
3.1.0.0.0.000	HACIENDA PÚBLICA/PATRIMONIO CONTRIE	A	1,139,592,842.97	41,198.75	6,223,704.91	1,145,775,349.13
3.1.1.0.0.000	Aportaciones	A	109,816,958.39	41,198.75	0.00	109,775,759.64
3.1.1.2.0.000	Bienes Inmuebles e Infraestructura	A	61,291,558.23	0.00	0.00	61,291,558.23
3.1.1.2.1.000	Bienes Inmuebles e Infraestructura Propio	A	61,291,558.23	0.00	0.00	61,291,558.23
3.1.1.3.0.000	Bienes Muebles Propio	A	48,525,400.16	41,198.75	0.00	48,484,201.41
3.1.1.3.1.000	Bienes Muebles Propio	A	48,525,400.16	41,198.75	0.00	48,484,201.41
3.1.2.0.0.000	Donaciones de Capital	A	432,971,838.34	0.00	6,223,704.91	439,195,543.25
3.1.2.2.0.000	Bienes Inmuebles e Infraestructura Donado	A	401,591,685.82	0.00	5,785,567.31	407,377,253.13
3.1.2.2.1.000	Bienes Inmuebles e Infraestructura Donad	A	401,591,685.82	0.00	5,785,567.31	407,377,253.13
3.1.2.3.0.000	Bienes Muebles Donado	A	31,372,612.52	0.00	438,137.60	31,810,750.12
3.1.2.3.1.000	Bienes Muebles Donado	A	31,372,612.52	0.00	438,137.60	31,810,750.12
3.1.2.4.0.000	Bienes Intangibles	A	7,540.00	0.00	0.00	7,540.00
3.1.2.4.1.000	Bienes Intangibles	A	7,540.00	0.00	0.00	7,540.00
3.1.3.0.0.000	Actualización de la Hacienda Pública/Patrimo	A	596,804,046.24	0.00	0.00	596,804,046.24
3.1.3.2.0.000	Bienes Inmuebles e Infraestructura	A	596,804,046.24	0.00	0.00	596,804,046.24
3.1.3.2.1.000	Bienes Inmuebles e Infraestructura	A	596,804,046.24	0.00	0.00	596,804,046.24
3.2.0.0.0.000	HACIENDA PÚBLICA/PATRIMONIO GENERA	A	2,753,923.58	162,114,249.55	0.00	(159,360,325.97)
3.2.2.0.0.000	Resultados de Ejercicios Anteriores	A	(1,615,091.56)	0.00	0.00	(1,615,091.56)
3.2.2.1.0.000	Resultados de Ejercicios Anteriores	A	(1,615,091.56)	0.00	0.00	(1,615,091.56)
3.2.2.1.1.000	Resultados de Ejercicios Anteriores	A	(1,615,091.56)	0.00	0.00	(1,615,091.56)
3.2.2.1.1.102	Resultado Acumulado 1984-1994	A	3,910,863.00	0.00	0.00	3,910,863.00
3.2.2.1.1.105	Resultado del Ejercicio 1995	A	1,477,250.00	0.00	0.00	1,477,250.00
3.2.2.1.1.106	Resultado del Ejercicio 1996	A	4,240,991.00	0.00	0.00	4,240,991.00
3.2.2.1.1.107	Resultado del Ejercicio 1997	A	(4,350,249.05)	0.00	0.00	(4,350,249.05)
3.2.2.1.1.108	Resultado del Ejercicio 1998	A	(716,529.82)	0.00	0.00	(716,529.82)
3.2.2.1.1.109	Resultado del Ejercicio 1999	A	205,403.87	0.00	0.00	205,403.87
3.2.2.1.1.110	Resultado del Ejercicio 2000	A	(5,877,985.91)	0.00	0.00	(5,877,985.91)
3.2.2.1.1.111	Resultado del Ejercicio 2001	A	1,110,256.91	0.00	0.00	1,110,256.91
3.2.2.1.1.112	Resultado del Ejercicio 2002	A	721,446.69	0.00	0.00	721,446.69
3.2.2.1.1.113	Resultado del Ejercicio 2013	A	6,379,929.25	0.00	0.00	6,379,929.25
3.2.2.1.1.114	Resultado del Ejercicio 2004	A	10,488,944.50	0.00	0.00	10,488,944.50
3.2.2.1.1.115	Resultado del Ejercicio 2005	A	3,783,000.18	0.00	0.00	3,783,000.18
3.2.2.1.1.116	Resultado del Ejercicio 2006	A	8,876,314.22	0.00	0.00	8,876,314.22
3.2.2.1.1.117	Resultado del Ejercicio 2007	A	5,112,426.14	0.00	0.00	5,112,426.14
3.2.2.1.1.118	Resultado del Ejercicio 2008	A	(2,513,280.31)	0.00	0.00	(2,513,280.31)
3.2.2.1.1.119	Resultado del Ejercicio 2009	A	(24,433,909.63)	0.00	0.00	(24,433,909.63)

**BALANZA DE COMPROBACIÓN
AL 31 DE DICIEMBRE DEL 2022**

Cuenta		Nat.	Saldo Inicial	Debe	Haber	Saldo Final
3.2.2.1.1.120	Resultado del Ejercicio 2010	A	(19,606,642.62)	0.00	0.00	(19,606,642.62)
3.2.2.1.1.121	Resultado del Ejercicio 2011	A	(4,378,780.13)	0.00	0.00	(4,378,780.13)
3.2.2.1.1.122	Resultado del Ejercicio 2012	A	60,763,862.90	0.00	0.00	60,763,862.90
3.2.2.1.1.123	Resultado del Ejercicio 2013	A	26,762,261.81	0.00	0.00	26,762,261.81
3.2.2.1.1.124	Resultado del Ejercicio 2014	A	10,827,619.10	0.00	0.00	10,827,619.10
3.2.2.1.1.125	Resultado del Ejercicio 2015	A	(58,852,439.89)	0.00	0.00	(58,852,439.89)
3.2.2.1.1.126	Resultado del Ejercicio 2016	A	2,408,898.59	0.00	0.00	2,408,898.59
3.2.2.1.1.127	Resultado del Ejercicio 2017	A	(1,770,089.37)	0.00	0.00	(1,770,089.37)
3.2.2.1.1.128	Resultado del Ejercicio 2018	A	170,415.60	0.00	0.00	170,415.60
3.2.2.1.1.129	Resultado del Ejercicio 2019	A	(53,129,832.51)	0.00	0.00	(53,129,832.51)
3.2.2.1.1.130	Resultado del Ejercicio 2020	A	17,825,236.88	0.00	0.00	17,825,236.88
3.2.2.1.1.131	Resultado del Ejercicio 2021	A	8,949,527.04	0.00	0.00	8,949,527.04
3.2.5.0.0.000	Rectificaciones de Resultados de Ejercicios A A		4,369,015.14	162,114,249.55	0.00	(157,745,234.41)
3.2.5.2.0.000	Cambios por Errores Contables	A	4,369,015.14	162,114,249.55	0.00	(157,745,234.41)
3.2.5.2.1.000	Cambios por Errores Contables	A	4,369,015.14	162,114,249.55	0.00	(157,745,234.41)
3.2.5.2.1.001	Dep. Bienes Inmuebles en Comodato	A	4,369,015.14	0.00	0.00	4,369,015.14
3.2.5.2.1.002	Dep. Bienes Inmuebles Acuerdo 2	A	0.00	90,370,897.68	0.00	(90,370,897.68)
3.2.5.2.1.003	Dep. Mob. y Epo. de Admón. Acuerdo 2	A	0.00	51,625,116.50	0.00	(51,625,116.50)
3.2.5.2.1.004	Dep. Mob. y Epo. de Educacional y Recrea	A	0.00	13,843,019.48	0.00	(13,843,019.48)
3.2.5.2.1.005	Dep. Vehiculos y Equipo Transporte Acuer	A	0.00	3,267,993.85	0.00	(3,267,993.85)
3.2.5.2.1.006	Dep. Maq. Otros Equipos y Herramientas A	A	0.00	3,007,222.04	0.00	(3,007,222.04)
4.0.0.0.0.000	INGRESOS Y OTROS BENEFICIOS	A	1,087,815,503.16	18,392,431.07	147,337,924.25	1,216,760,996.34
4.1.0.0.0.000	INGRESOS DE LA GESTIÓN	A	115,950,059.93	84,564.07	1,202,559.75	117,068,055.61
4.1.5.0.0.000	Productos	A	2,798,187.17	2,397.68	285,104.30	3,080,893.79
4.1.5.1.0.000	Productos	A	2,798,187.17	2,397.68	285,104.30	3,080,893.79
4.1.5.1.0.101	Prod. Financ. Banorte 790464 FP	A	552.89	0.00	74.69	627.58
4.1.5.1.0.102	Prod. Financ. Banorte 790455 Pagadora	A	15.84	0.00	1.52	17.36
4.1.5.1.0.109	Prod. Financ. Banorte 264660291 Depósito A		31,373.14	0.00	4,016.26	35,389.40
4.1.5.1.0.113	Prod. Financ. Banorte 0437942504 Fondo VA		1,850,078.46	0.00	269,491.55	2,119,570.01
4.1.5.1.0.202	Prod. Financ. Santander 65-507-456921	A	125.40	0.00	0.00	125.40
4.1.5.1.0.203	Prod. Financ. Santander 65-507-999609	A	123.00	0.00	9.04	132.04
4.1.5.1.0.204	Prod. Financ. Santander 65-508-083525	A	218.86	0.00	0.00	218.86
4.1.5.1.0.206	Prod. Financ. Santander 65-508-083587	A	88.19	0.00	1.37	89.56
4.1.5.1.0.312	Prod. Financ. Bancomer 103143147	A	899,543.34	0.00	8,468.18	908,011.52
4.1.5.1.0.336	Prod. Financ. BBVA 0116212476 Recurso f A		1,349.51	0.00	0.00	1,349.51
4.1.5.1.0.337	Prod. Financ. BBVA 0117119402 Incentivos A		7,314.07	0.00	0.00	7,314.07
4.1.5.1.0.338	Prod. Financ BBVA 0117401396 Apoyo Exti A		0.10	0.00	0.00	0.10
4.1.5.1.0.341	Prod. Financ. BBVA 0117900260 Recurso f A		0.00	2,397.68	2,397.68	0.00
4.1.5.1.0.342	Prod. Financ. BBVA 0118069875 Recurso f A		2,213.06	0.00	63.73	2,276.79
4.1.5.1.0.343	Prod. Financ. BBVA 0118131252 Recurso f A		4,138.84	0.00	333.43	4,472.27
4.1.5.1.0.344	Prod. Financ. BBVA 0118639019 Reintegro A		53.25	0.00	8.31	61.56
4.1.5.1.0.346	Prod. Financ BBVA 0118817448 Insumos k A		19.09	0.00	5.08	24.17
4.1.5.1.0.347	Prod. Financ BBVA 0118817596 Mtto. Insta A		980.13	0.00	233.46	1,213.59
4.1.7.0.0.000	Ingresos por Venta de Bienes y Prestación de A		113,151,872.76	82,166.39	917,455.45	113,987,161.82
4.1.7.4.0.000	Ingresos por Venta de Bienes y Prestación d A		113,151,872.76	82,166.39	917,455.45	113,987,161.82
4.1.7.4.0.101	Cuota de Recuperación por Inscripciones	A	23,316,252.00	0.00	32,915.00	23,349,167.00
4.1.7.4.0.102	Cuota de Recuperación por Reinscripcióne A		58,545,022.00	0.00	0.00	58,545,022.00
4.1.7.4.0.103	Exámenes de Regularización	A	2,392,728.00	0.00	0.00	2,392,728.00
4.1.7.4.0.104	Credenciales	A	247,152.00	0.00	12,445.00	259,597.00
4.1.7.4.0.105	Certificados	A	4,187,115.00	0.00	50,776.00	4,237,891.00

**BALANZA DE COMPROBACIÓN
AL 31 DE DICIEMBRE DEL 2022**

Cuenta		Nat.	Saldo Inicial	Debe	Haber	Saldo Final
4.1.7.4.0.107	Diplomas	A	12,837.00	0.00	0.00	12,837.00
4.1.7.4.0.108	Constancias	A	1,111,975.00	0.00	108,220.00	1,220,195.00
4.1.7.4.0.109	Laboratorio de Informática	A	14,873,308.00	0.00	0.00	14,873,308.00
4.1.7.4.0.112	Exámen de Admisión	A	1,576,210.00	0.00	20,720.00	1,596,930.00
4.1.7.4.0.114	Certificados Parciales	A	374,673.00	0.00	5,125.00	379,798.00
4.1.7.4.0.115	Exámenes a Título de Suficiencia	A	776,760.00	0.00	0.00	776,760.00
4.1.7.4.0.118	Impresiones	A	10,393.00	0.00	1,625.00	12,018.00
4.1.7.4.0.120	Exámen Bachillerato Abierto	A	579,755.00	0.00	62,582.00	642,337.00
4.1.7.4.0.121	Asesorías Bachillerato Abierto	A	31,900.00	0.00	1,000.00	32,900.00
4.1.7.4.0.123	Taller para Asesores	A	0.00	0.00	444.00	444.00
4.1.7.4.0.125	Historiales	A	2,379.00	0.00	150.00	2,529.00
4.1.7.4.0.127	Aplicación de Exámenes en Casa	A	380.00	0.00	0.00	380.00
4.1.7.4.0.128	Reactivaciones	A	56,565.00	0.00	1,620.00	58,185.00
4.1.7.4.0.129	Equivalencia en Estudios	A	214,816.00	0.00	2,404.00	217,220.00
4.1.7.4.0.130	Duplicado de Equivalencia en Estudios	A	241.00	0.00	0.00	241.00
4.1.7.4.0.132	Duplicado de Certificado de Terminación	A	188,939.00	0.00	7,730.00	196,669.00
4.1.7.4.0.133	Duplicado de Certificado Parcial	A	4,356.00	0.00	0.00	4,356.00
4.1.7.4.0.134	Exámen Único de Ingreso	A	7,560,592.00	0.00	0.00	7,560,592.00
4.1.7.4.0.135	Curso Propedéutico	A	4,683,645.00	0.00	0.00	4,683,645.00
4.1.7.4.0.201	Desempeño Académico al 50%	D	4,009,141.00	0.00	0.00	4,009,141.00
4.1.7.4.0.202	Desempeño Académico al 100%	D	4,189,942.00	0.00	0.00	4,189,942.00
4.1.7.4.0.205	Apoyo Social 20%	D	379.60	0.00	0.00	379.60
4.1.7.4.0.206	Apoyo Social 25%	D	237.25	0.00	0.00	237.25
4.1.7.4.0.207	Apoyo Social 30%	D	2,305.20	0.00	0.00	2,305.20
4.1.7.4.0.208	Apoyo Social 40%	D	4,298.00	0.00	0.00	4,298.00
4.1.7.4.0.209	Apoyo Social 50%	D	71,484.50	0.00	0.00	71,484.50
4.1.7.4.0.210	Apoyo Social 60%	D	26,359.80	0.00	0.00	26,359.80
4.1.7.4.0.211	Apoyo Social 70%	D	85,283.10	0.00	0.00	85,283.10
4.1.7.4.0.212	Apoyo Social 75%	D	87,297.75	0.00	0.00	87,297.75
4.1.7.4.0.213	Apoyo Social 80%	D	182,751.20	1,084.00	0.00	183,835.20
4.1.7.4.0.214	Apoyo Social 90%	D	266,589.90	0.00	0.00	266,589.90
4.1.7.4.0.215	Apoyo Social 100%	D	1,472,686.00	0.00	1,355.00	1,471,331.00
4.1.7.4.0.301	Ingresos Varios	A	1,196,296.23	81,082.39	324,801.85	1,440,015.69
4.1.7.4.0.302	Concesión de Cafeterías	A	1,382,034.02	0.00	181,189.10	1,563,223.12
4.1.7.4.0.303	Concesión de Fotocopiadora	A	224,304.81	0.00	102,353.50	326,658.31
4.2.0.0.0.000	PARTICIPACIONES, APORTACIONES, CONVA		971,830,380.23	18,307,867.00	146,135,364.50	1,099,657,877.73
4.2.2.0.0.000	Transferencias, Asignaciones, Subsidios y Su	A	971,830,380.23	18,307,867.00	146,135,364.50	1,099,657,877.73
4.2.2.1.0.000	Transferencias y Asignaciones	A	971,830,380.23	18,307,867.00	146,135,364.50	1,099,657,877.73
4.2.2.1.0.100	Subsidio Estatal	A	606,534,561.50	9,153,933.50	87,981,431.00	685,362,059.00
4.2.2.1.0.102	Apoyo Extraordinario no Regularizable p/el	A	19,999,999.56	0.00	49,000,000.00	68,999,999.56
4.2.2.1.0.200	Recurso Federal Recibido a través del Estz	A	345,295,819.17	9,153,933.50	9,153,933.50	345,295,819.17
4.3.0.0.0.000	OTROS INGRESOS Y BENEFICIOS	A	35,063.00	0.00	0.00	35,063.00
4.3.9.0.0.000	Otros Ingresos y Beneficios Varios	A	35,063.00	0.00	0.00	35,063.00
4.3.9.9.0.000	Otros Ingresos y Beneficios Varios	A	35,063.00	0.00	0.00	35,063.00
5.0.0.0.0.000	GASTOS Y OTRAS PÉRDIDAS	D	1,032,022,271.74	247,649,241.26	43,899,263.74	1,235,772,249.26
5.1.0.0.0.000	GASTOS DE FUNCIONAMIENTO	D	859,274,477.28	203,777,608.75	31,005,757.77	1,032,046,328.26
5.1.1.0.0.000	Servicios Personales	D	779,701,230.78	181,564,002.80	27,832,557.77	933,432,675.81
5.1.1.1.0.000	Remuneraciones al Personal de Carácter Pe	D	282,039,802.97	37,616,620.14	10,859,735.69	308,796,687.42
5.1.1.1.0.301	Personal Permanente	D	273,205,597.92	36,295,485.46	10,025,649.58	299,475,433.80
5.1.1.1.0.302	Complemento de Sueldos	D	8,813,482.12	767,812.97	0.00	9,581,295.09



BALANZA DE COMPROBACIÓN
AL 31 DE DICIEMBRE DEL 2022

Cuenta		Nat.	Saldo Inicial	Debe	Haber	Saldo Final
5.1.1.1.0.303	Reintegros de Incapacidades	D	20,722.93	553,321.71	834,086.11	(260,041.47)
5.1.1.2.0.000	Remuneraciones al Personal de Carácter Tr	D	54,967,325.97	7,316,487.49	2,475,691.83	59,808,121.63
5.1.1.2.0.101	Personal Transitorio	D	54,967,325.97	7,316,487.49	2,475,691.83	59,808,121.63
5.1.1.3.0.000	Remuneraciones Adicionales y Especiales	D	65,432,284.20	63,538,264.60	5,404,182.95	123,566,365.85
5.1.1.3.0.201	Prima Vacacional y Dominical	D	16,719,753.27	18,161,914.23	1,338,756.60	33,542,910.90
5.1.1.3.0.202	Gratificación de Fin de Año	D	48,712,530.93	45,376,350.37	4,065,426.35	90,023,454.95
5.1.1.4.0.000	Seguridad Social	D	87,755,048.24	11,968,777.23	4,845,768.63	94,878,056.84
5.1.1.4.0.101	Aportación Patronal IMSS	D	50,635,323.84	6,894,885.66	2,598,449.70	54,931,759.80
5.1.1.4.0.301	Aportación Patronal AFORES	D	32,739,274.60	5,073,891.57	2,247,318.93	35,565,847.24
5.1.1.4.0.402	Seguro de Vida de Empleados	D	4,380,449.80	0.00	0.00	4,380,449.80
5.1.1.5.0.000	Otras Prestaciones Sociales y Económicas	D	245,330,947.05	57,356,092.75	3,664,217.97	299,022,821.83
5.1.1.5.0.200	Indemnizaciones	D	47,343,582.14	329,080.88	123,857.44	47,548,805.58
5.1.1.5.0.401	Despensa	D	19,669,956.35	1,667,167.42	4,660.72	21,332,463.05
5.1.1.5.0.402	Material Didáctico	D	4,945,312.21	405,593.71	468.29	5,350,437.63
5.1.1.5.0.404	Prima Quinquenal por Años de Servicio	D	80,652,334.82	10,400,962.50	3,103,454.43	87,949,842.89
5.1.1.5.0.405	Guardería	D	1,803,554.22	157,885.45	1.44	1,961,438.23
5.1.1.5.0.407	Días de Descanso Obligatorios	D	2,223.40	2,944,611.42	215,555.26	2,731,279.56
5.1.1.5.0.408	Ajuste a Calendario	D	3,705.66	4,728,900.08	193,539.11	4,539,066.63
5.1.1.5.0.409	Días Económicos No Disfrutados	D	0.00	5,700,983.83	0.00	5,700,983.83
5.1.1.5.0.410	Ayuda Adquisición de Libros de Maestros	D	798,695.40	(0.15)	(0.15)	798,695.40
5.1.1.5.0.411	Despensa Especial	D	9,952,960.51	0.00	0.00	9,952,960.51
5.1.1.5.0.412	Apoyo Anual	D	3,251,250.00	0.00	0.00	3,251,250.00
5.1.1.5.0.413	Mejor Trabajador	D	154,000.00	0.00	0.00	154,000.00
5.1.1.5.0.414	Caja de Ahorro	D	0.00	1,597,050.00	0.00	1,597,050.00
5.1.1.5.0.415	Previsión Social	D	270,320.00	0.00	0.00	270,320.00
5.1.1.5.0.417	Subsidio Impuesto Predial	D	591,497.55	2,790.06	0.00	594,287.61
5.1.1.5.0.419	Ayuda Prótesis Dental	D	947,102.00	0.00	0.00	947,102.00
5.1.1.5.0.420	Ayuda Adquisición de Lentes	D	2,875,811.62	233,003.61	(4.91)	3,108,820.14
5.1.1.5.0.421	Apoyo Nacimiento (Canastilla)	D	64,350.00	0.00	0.00	64,350.00
5.1.1.5.0.422	Pago de Defunción	D	303,714.62	0.00	0.00	303,714.62
5.1.1.5.0.429	Apoyo Superación Académica	D	1,544,904.86	1,534,081.25	(0.21)	3,078,986.32
5.1.1.5.0.431	Ayuda de Transporte	D	976,918.06	65,505.39	(22,244.61)	1,064,668.06
5.1.1.5.0.432	Ayuda para Útiles Escolares	D	236,000.00	(3.40)	(3.40)	236,000.00
5.1.1.5.0.435	Fondo Vivienda	D	3,440,526.64	308,749.54	0.00	3,749,276.18
5.1.1.5.0.437	Apoyo Cobaq	D	65,502,226.99	27,279,731.16	44,934.56	92,737,023.59
5.1.1.6.0.000	Pago de Estímulos a Servidores Públicos	D	44,175,822.35	3,767,760.59	582,960.70	47,360,622.24
5.1.1.6.0.101	Compensación por Actuación Productiva	D	5,044,913.11	452,963.70	285.92	5,497,590.89
5.1.1.6.0.102	Antigüedad 15 Años de Servicio	D	1,244,136.65	5,059.20	5,059.20	1,244,136.65
5.1.1.6.0.103	Antigüedad 20 Años de Servicio	D	3,358,553.07	12,408.08	12,408.08	3,358,553.07
5.1.1.6.0.104	Antigüedad 25 Años de Servicio	D	3,561,313.82	105,730.71	43,252.71	3,623,791.82
5.1.1.6.0.105	Antigüedad 30 Años de Servicio	D	830,464.11	7,628.61	7,628.61	830,464.11
5.1.1.6.0.107	Estímulos de Puntualidad	D	10,700,137.49	1,196,602.07	160,192.76	11,736,546.80
5.1.1.6.0.108	Estímulo de Asistencia	D	11,166,820.30	1,287,776.41	208,806.41	12,245,790.30
5.1.1.6.0.111	Eficiencia en el Trabajo	D	5,937,789.32	409,897.63	(119,846.35)	6,467,533.30
5.1.1.6.0.112	Estímulo por 10 Años de Servicio	D	206,355.74	3,920.00	3,920.00	206,355.74
5.1.1.6.0.113	Estímulo de Asistencia Anual	D	122,743.94	0.00	0.00	122,743.94
5.1.1.6.0.114	Prom. Incentivo FT/K1	D	522,506.72	261,253.36	261,253.36	522,506.72
5.1.1.6.0.202	Apoyo para Licenciatura	D	15,626.50	0.00	0.00	15,626.50
5.1.1.6.0.203	Apoyo para Maestría	D	219,928.81	6,026.80	0.00	225,955.61
5.1.1.6.0.204	Apoyo para Doctorado	D	264,586.22	7,560.00	0.00	272,146.22
5.1.1.6.0.205	Apoyo para Titulación	D	979,946.55	10,934.02	0.00	990,880.57

**BALANZA DE COMPROBACIÓN
AL 31 DE DICIEMBRE DEL 2022**

Cuenta		Nat.	Saldo Inicial	Debe	Haber	Saldo Final
5.1.2.0.0.000	Materiales y Suministros	D	13,739,789.55	2,185,428.95	0.00	15,925,218.50
5.1.2.1.0.000	Materiales de Administración, Emisión de Dc	D	2,457,222.22	1,098,890.11	0.00	3,556,112.33
5.1.2.1.0.101	Materiales y Útiles de Oficina	D	710,657.44	87,697.88	0.00	798,355.32
5.1.2.1.0.102	Equipos Menores de Oficina Propio	D	37,610.68	58,104.42	0.00	95,715.10
5.1.2.1.0.201	Suministros de Cómputo	D	417,496.22	9,214.93	0.00	426,711.15
5.1.2.1.0.202	Equipo de Cómputo No Capitalizable Prop	D	2,401.20	0.00	0.00	2,401.20
5.1.2.1.0.503	Suscripciones	D	1,186.00	0.00	0.00	1,186.00
5.1.2.1.0.600	Material de Limpieza	D	1,213,882.66	106,221.00	0.00	1,320,103.66
5.1.2.1.0.701	Material Didáctico	D	22,176.76	810,473.61	0.00	832,650.37
5.1.2.1.0.702	Equipamiento Educativo Propio No Capi	D	51,811.26	27,178.27	0.00	78,989.53
5.1.2.2.0.000	Alimentos y Utensilios	D	339,845.03	84,610.37	0.00	424,455.40
5.1.2.2.0.101	Alimentos Locales	D	16,899.02	0.00	0.00	16,899.02
5.1.2.2.0.102	Cafetería	D	263,138.83	77,922.38	0.00	341,061.21
5.1.2.2.0.200	Productos Alimenticios para Animales	D	59,807.18	6,687.99	0.00	66,495.17
5.1.2.4.0.000	Materiales y Artículos de Construcción y de F	D	4,333,589.04	447,556.39	0.00	4,781,145.43
5.1.2.4.0.100	Productos Minerales no Metálicos	D	45,718.71	54,606.00	0.00	100,324.71
5.1.2.4.0.200	Cemento y Productos de Concreto	D	5,497.13	140.01	0.00	5,637.14
5.1.2.4.0.300	Cal, Yeso y Productos de Yeso	D	261.00	40.00	0.00	301.00
5.1.2.4.0.400	Madera y Productos de Madera	D	4,931.20	661.20	0.00	5,592.40
5.1.2.4.0.500	Vidrio y Productos de Vidrio	D	68,934.12	0.00	0.00	68,934.12
5.1.2.4.0.600	Material Eléctrico y Electrónico	D	2,237,520.57	356,032.55	0.00	2,593,553.12
5.1.2.4.0.700	Artículos Metálicos para Construcción	D	163,047.81	23,871.62	0.00	186,919.43
5.1.2.4.0.800	Material Complementario	D	38,254.48	0.00	0.00	38,254.48
5.1.2.4.0.900	Otros Materiales y Artículos de Construcción	D	1,769,424.02	12,205.01	0.00	1,781,629.03
5.1.2.5.0.000	Productos Químicos, Farmacéuticos y de La	D	3,442,432.78	0.00	0.00	3,442,432.78
5.1.2.5.0.201	Plaguicidas, Abonos y Fertilizantes	D	3,656.28	0.00	0.00	3,656.28
5.1.2.5.0.300	Productos Farmacéuticos	D	3,438,776.50	0.00	0.00	3,438,776.50
5.1.2.6.0.000	Combustibles, Lubricantes y Aditivos	D	1,309,901.29	133,406.59	0.00	1,443,307.88
5.1.2.6.0.101	Combustibles	D	1,306,061.93	133,406.59	0.00	1,439,468.52
5.1.2.6.0.102	Lubricantes y Aditivos	D	3,839.36	0.00	0.00	3,839.36
5.1.2.7.0.000	Vestuario, Blancos, Prendas de Protección y D	D	471,124.77	148,531.15	0.00	619,655.92
5.1.2.7.0.100	Vestuario, Blancos y Uniformes	D	241,597.78	107,334.80	0.00	348,932.58
5.1.2.7.0.200	Prendas de Protección	D	188,003.54	459.59	0.00	188,463.13
5.1.2.7.0.300	Artículos Deportivos	D	41,523.45	40,736.76	0.00	82,260.21
5.1.2.9.0.000	Herramientas, Refacciones y Accesorios Me	D	1,385,674.42	272,434.34	0.00	1,658,108.76
5.1.2.9.0.100	Herramientas Menores	D	204,047.01	34,328.67	0.00	238,375.68
5.1.2.9.0.101	Refacciones Maquinaria y Equipo No Capit	D	209,235.49	1,259.82	0.00	210,495.31
5.1.2.9.0.200	Refacciones y Accesorios Menores para Ec	D	844,867.12	204,742.25	0.00	1,049,609.37
5.1.2.9.0.260	Refacciones y Accesorios Menores para Ec	D	2,052.04	250.00	0.00	2,302.04
5.1.2.9.0.400	Refacciones y Accesorios Menores para Ec	D	125,472.76	31,853.60	0.00	157,326.36
5.1.3.0.0.000	Servicios Generales	D	65,833,456.95	20,028,177.00	3,173,200.00	82,688,433.95
5.1.3.1.0.000	Servicios Básicos	D	15,675,399.52	1,653,660.90	0.00	17,329,060.42
5.1.3.1.0.100	Servicio Energía Eléctrica	D	6,387,975.00	609,136.00	0.00	6,997,111.00
5.1.3.1.0.200	Gas LP	D	10,770.05	0.00	0.00	10,770.05
5.1.3.1.0.300	Servicio de Agua Potable	D	2,800,117.70	387,143.00	0.00	3,187,260.70
5.1.3.1.0.301	Pipas Servicio de agua	D	82,901.38	7,630.34	0.00	90,531.72
5.1.3.1.0.400	Servicio Telefónico Convencional	D	1,719,841.63	167,467.21	0.00	1,887,308.84
5.1.3.1.0.500	Servicio de Telefonía Celular	D	275,605.82	14,830.22	0.00	290,436.04
5.1.3.1.0.700	Internet	D	4,343,124.25	270,866.73	0.00	4,613,990.98
5.1.3.1.0.701	Servicio Web Administrado	D	52,200.00	195,659.52	0.00	247,859.52
5.1.3.1.0.800	Servicio Postal	D	2,863.69	927.88	0.00	3,791.57

**BALANZA DE COMPROBACIÓN
AL 31 DE DICIEMBRE DEL 2022**

Cuenta		Nat.	Saldo Inicial	Debe	Haber	Saldo Final
5.1.3.2.0.000	Servicios de Arrendamiento	D	3,545,275.43	305,866.90	0.00	3,851,142.33
5.1.3.2.0.200	Arrendamiento de Edificio y Local	D	2,625,438.48	0.00	0.00	2,625,438.48
5.1.3.2.0.300	Arrendamiento de Mobiliario y Equipo y Ser	D	919,836.95	305,866.90	0.00	1,225,703.85
5.1.3.3.0.000	Servicios Profesionales, Científicos y Técnico	D	4,606,097.55	4,346,555.14	0.00	8,952,652.69
5.1.3.3.0.100	Servicios Legales, de Contabilidad, Auditor	D	241,335.60	405,019.96	0.00	646,355.56
5.1.3.3.0.300	Servicios de Consultoría Administrativa, Pr	D	535,121.92	154,048.00	0.00	689,169.92
5.1.3.3.0.302	Asesorías Asociadas a Convenio	D	1,414,442.47	1,350,249.99	0.00	2,764,692.46
5.1.3.3.0.304	Servicio de Diseño, Arquitectura, Ingeniería	D	27,260.00	26,100.00	0.00	53,360.00
5.1.3.3.0.305	Aplicaciones de Exámenes Bachillerato Abi	D	337,944.00	32,728.00	0.00	370,672.00
5.1.3.3.0.400	Servicio de Capacitación	D	1,361,600.00	1,709,780.02	0.00	3,071,380.02
5.1.3.3.0.501	Servicio de Copiado e Impresión	D	369.94	0.00	0.00	369.94
5.1.3.3.0.602	Impresiones y Publicaciones Oficiales	D	563,323.62	658,769.17	0.00	1,222,092.79
5.1.3.3.0.800	Servicio de Vigilancia	D	124,700.00	9,860.00	0.00	134,560.00
5.1.3.4.0.000	Servicios Financieros, Bancarios y Comercia	D	1,884,451.35	10,503.28	0.00	1,894,954.63
5.1.3.4.0.101	Servicios Financieros y Bancarios	D	770,141.86	10,503.28	0.00	780,645.14
5.1.3.4.0.400	Fianzas de Fidelidad	D	16,923.84	0.00	0.00	16,923.84
5.1.3.4.0.501	Seguro de Bienes Inmuebles	D	735,863.12	0.00	0.00	735,863.12
5.1.3.4.0.502	Seguro de Vehículos	D	361,522.53	0.00	0.00	361,522.53
5.1.3.5.0.000	Servicios de Instalación, Reparación, Manter	D	10,463,590.20	5,155,533.54	0.00	15,619,123.74
5.1.3.5.0.201	Mantenimiento de Instalaciones	D	7,168,800.01	4,953,414.75	0.00	12,122,214.76
5.1.3.5.0.202	Mantenimiento Menor de Instalaciones	D	10,378.29	7,721.82	0.00	18,100.11
5.1.3.5.0.203	Mantenimiento de Equipo de Oficina	D	155,747.29	30,988.07	0.00	186,735.36
5.1.3.5.0.204	Mantenimiento de Equipo Didáctico	D	59,131.00	114,555.22	0.00	173,686.22
5.1.3.5.0.300	Mantenimiento de Equipo de Cómputo	D	118,668.00	0.00	0.00	118,668.00
5.1.3.5.0.500	Reparación y Mantenimiento de Equipo de	D	643,156.29	23,343.36	0.00	666,499.65
5.1.3.5.0.700	Mantenimiento de Maquinaria y Equipo	D	2,016,353.11	15,915.20	0.00	2,032,268.31
5.1.3.5.0.801	Desasolve de Fosa Séptica	D	65,540.00	9,195.12	0.00	74,735.12
5.1.3.5.0.802	Lavandería, Limpieza	D	16,182.20	400.00	0.00	16,582.20
5.1.3.5.0.900	Servicio de Fumigación y Jardinería	D	209,634.01	0.00	0.00	209,634.01
5.1.3.6.0.000	Servicios de Comunicación Social y Publicid	D	62,890.56	60,122.80	0.00	123,013.36
5.1.3.6.0.100	Publicaciones Oficiales	D	62,890.56	60,122.80	0.00	123,013.36
5.1.3.7.0.000	Servicios de Traslado y Viáticos	D	1,562,619.69	126,053.20	0.00	1,688,672.89
5.1.3.7.0.100	Avión	D	24,867.96	0.00	0.00	24,867.96
5.1.3.7.0.201	Pasaje Viático	D	35,042.36	2,540.00	0.00	37,582.36
5.1.3.7.0.202	Gasolina Local	D	1,034.00	0.00	0.00	1,034.00
5.1.3.7.0.203	Pasaje Local	D	27,927.80	1,840.00	0.00	29,767.80
5.1.3.7.0.204	Gasolina Viático	D	1,084,078.25	105,212.20	0.00	1,189,290.45
5.1.3.7.0.501	Hospedaje	D	199,278.43	8,600.00	0.00	207,878.43
5.1.3.7.0.502	Alimento Viático	D	178,032.68	7,674.00	0.00	185,706.68
5.1.3.7.0.503	Casetas	D	11,605.00	187.00	0.00	11,792.00
5.1.3.7.0.504	Gastos Menores Varios	D	753.21	0.00	0.00	753.21
5.1.3.8.0.000	Servicios Oficiales	D	1,804,660.65	1,191,975.31	23,200.00	2,973,435.96
5.1.3.8.0.301	Alimento por Evento	D	65,749.60	524,900.00	0.00	590,649.60
5.1.3.8.0.302	Pasaje Especial por Evento	D	29,950.00	0.00	0.00	29,950.00
5.1.3.8.0.304	Arrendamiento por Ceremonias	D	47,061.00	0.00	0.00	47,061.00
5.1.3.8.0.305	Arreglo, Organización y Filmación por Even	D	88,559.36	177,016.00	0.00	265,575.36
5.1.3.8.0.306	Premios, Obsequios y Presente por Evento	D	82,579.53	332,999.99	23,200.00	392,379.52
5.1.3.8.0.309	Eventos culturales, deportivos y de ciencia	D	1,490,761.16	157,059.32	0.00	1,647,820.48
5.1.3.9.0.000	Otros Servicios Generales	D	26,228,472.00	7,177,905.93	3,150,000.00	30,256,377.93
5.1.3.9.0.200	Otros Impuestos y Derechos	D	128,595.99	35,612.00	0.00	164,207.99
5.1.3.9.0.201	Software y Licencia con Vigencia de 1 año	D	7,129,825.60	0.00	0.00	7,129,825.60

**BALANZA DE COMPROBACIÓN
AL 31 DE DICIEMBRE DEL 2022**

Cuenta		Nat.	Saldo Inicial	Debe	Haber	Saldo Final
5.1.3.9.0.202	Licencias	D	17,226.41	1,524.93	0.00	18,751.34
5.1.3.9.0.801	Impuesto sobre Nómina	D	18,952,824.00	7,140,769.00	3,150,000.00	22,943,593.00
5.2.0.0.0.000	TRANSFERENCIAS, ASIGNACIONES, SUBSIDIOS	D	163,003,143.90	42,863,667.66	12,893,502.81	192,973,308.75
5.2.4.0.0.000	Ayudas Sociales	D	17,987,499.00	1,580,895.00	0.00	19,568,394.00
5.2.4.2.0.000	Becas	D	17,987,499.00	1,580,895.00	0.00	19,568,394.00
5.2.4.2.1.000	Becas de Empleados de Gobierno del Estado	D	17,987,499.00	1,580,895.00	0.00	19,568,394.00
5.2.4.2.1.101	Programa de Becas a Empleados e Hijos de Empleados	D	17,987,499.00	1,580,895.00	0.00	19,568,394.00
5.2.5.0.0.000	Pensiones y Jubilaciones	D	145,015,644.90	41,282,772.66	12,893,502.81	173,404,914.75
5.2.5.1.0.000	Pensiones	D	59,690,853.62	22,815,024.20	11,225,770.48	71,280,107.34
5.2.5.1.1.000	Pensiones	D	59,690,853.62	22,815,024.20	11,225,770.48	71,280,107.34
5.2.5.1.1.001	Pensiones por Vejez	D	48,455,750.03	15,893,911.53	11,221,832.08	53,127,829.48
5.2.5.1.1.002	Retroactivo Pensiones por Vejez	D	1,012,777.46	158,888.06	0.00	1,171,665.52
5.2.5.1.1.003	Despensa Pensiones	D	2,198,911.16	211,654.06	0.00	2,410,565.22
5.2.5.1.1.005	Pago de Más Pensiones	D	(7,876.80)	0.00	3,938.40	(11,815.20)
5.2.5.1.1.006	Aguinaldo Pensiones Administrativos	D	2,244,996.45	2,308,006.57	0.00	4,553,003.02
5.2.5.1.1.007	Aguinaldo Pensiones Docentes	D	2,991,720.89	2,991,720.89	0.00	5,983,441.78
5.2.5.1.1.008	Despensa Especial Pensiones	D	1,367,792.07	0.00	0.00	1,367,792.07
5.2.5.1.1.011	Previsión Social Pensiones	D	27,590.00	0.00	0.00	27,590.00
5.2.5.1.1.012	Indemnización Pensiones	D	66,812.88	0.00	0.00	66,812.88
5.2.5.1.1.014	Apoyo Cobac Pensiones	D	994,879.48	1,081,193.09	0.00	2,076,072.57
5.2.5.1.1.015	Apoyo Anual Pensiones	D	337,500.00	0.00	0.00	337,500.00
5.2.5.1.1.016	Caja de Ahorro Pensiones	D	0.00	169,650.00	0.00	169,650.00
5.2.5.2.0.000	Jubilaciones	D	85,324,791.28	18,467,748.46	1,667,732.33	102,124,807.41
5.2.5.2.1.000	Jubilaciones	D	85,324,791.28	18,467,748.46	1,667,732.33	102,124,807.41
5.2.5.2.1.001	Jubilaciones por Años de Servicio	D	69,225,576.37	6,773,700.76	0.00	75,999,277.13
5.2.5.2.1.002	Retroactivo Jubilaciones Años de Servicio	D	657,900.00	0.00	0.00	657,900.00
5.2.5.2.1.003	Despensa Jubilaciones	D	2,257,126.46	218,582.86	0.00	2,475,709.32
5.2.5.2.1.006	Aguinaldo Jubilaciones Administrativos	D	3,480,555.45	3,480,555.45	0.00	6,961,110.90
5.2.5.2.1.007	Aguinaldo Jubilaciones Docentes	D	3,909,996.83	5,567,649.16	1,657,652.33	7,819,993.66
5.2.5.2.1.008	Despensa Especial Jubilaciones	D	1,983,287.57	0.00	0.00	1,983,287.57
5.2.5.2.1.009	Apoyo Prótesis Dental Jubilaciones	D	349,400.00	0.00	10,080.00	339,320.00
5.2.5.2.1.010	Asistencia Médica a Jubilaciones	D	572,374.52	0.00	0.00	572,374.52
5.2.5.2.1.011	Previsión Social Jubilaciones	D	38,440.00	0.00	0.00	38,440.00
5.2.5.2.1.012	Indemnización Jubilaciones	D	96,366.72	0.00	0.00	96,366.72
5.2.5.2.1.014	Apoyo Cobac Jubilaciones	D	2,277,517.36	2,206,910.23	0.00	4,484,427.59
5.2.5.2.1.015	Apoyo Anual Jubilaciones	D	476,250.00	0.00	0.00	476,250.00
5.2.5.2.1.016	Caja de Ahorro Jubilaciones	D	0.00	220,350.00	0.00	220,350.00
5.5.0.0.0.000	OTROS GASTOS Y PÉRDIDAS EXTRAORDINARIAS	D	9,744,650.56	1,007,964.85	3.16	10,752,612.25
5.5.1.0.0.000	Estimaciones, Depreciaciones, Deterioros, Otros	D	9,744,650.56	1,007,964.85	3.16	10,752,612.25
5.5.1.3.0.000	Depreciación de Bienes Inmuebles	D	6,112,697.65	596,580.97	0.20	6,709,278.42
5.5.1.3.1.000	Depreciación de Bienes Inmuebles	D	6,112,697.65	596,580.97	0.20	6,709,278.42
5.5.1.3.1.100	Depreciación de Bienes Inmuebles	D	6,112,697.65	596,580.97	0.20	6,709,278.42
5.5.1.5.0.000	Depreciación de Bienes Muebles	D	3,027,026.05	364,281.20	2.96	3,391,304.29
5.5.1.5.1.000	Depreciación de Bienes Muebles	D	1,345,222.09	208,086.04	0.58	1,553,307.55
5.5.1.5.1.101	Depreciación de Mobiliario y Equipo de Adm.	D	544,786.87	50,081.54	0.53	594,867.88
5.5.1.5.1.102	Depreciación de Equipo de Cómputo	D	800,435.22	158,004.50	0.05	958,439.67
5.5.1.5.2.000	Depreciación de Mobiliario y Equipo Educativo	D	891,577.79	80,658.49	1.93	972,234.35
5.5.1.5.2.101	Depreciación de Mobiliario y Equipo Educativo	D	891,577.79	80,658.49	1.93	972,234.35
5.5.1.5.4.000	Depreciación de Equipo de Transporte	D	296,972.47	26,997.53	0.00	323,970.00
5.5.1.5.4.101	Depreciación de Equipo de Transporte	D	296,972.47	26,997.53	0.00	323,970.00
5.5.1.5.6.000	Depreciación de Maquinaria y Equipo	D	493,253.70	48,539.14	0.45	541,792.39

BALANZA DE COMPROBACIÓN
AL 31 DE DICIEMBRE DEL 2022

Cuenta	Nat.	Saldo Inicial	Debe	Haber	Saldo Final
5.5.1.5.6.101	Depreciación de Maquinaria y Equipo y Her D	493,253.70	48,539.14	0.45	541,792.39
5.5.1.7.0.000	Amortización de Activos Intangibles D	541,861.43	47,102.68	0.00	588,964.11
5.5.1.7.1.000	Amortización de Software D	479,519.81	43,592.71	0.00	523,112.52
5.5.1.7.1.101	Amortización de Software D	479,519.81	43,592.71	0.00	523,112.52
5.5.1.7.4.000	Amortización de Licencias D	62,341.62	3,509.97	0.00	65,851.59
5.5.1.7.4.101	Amortización de Licencias D	62,341.62	3,509.97	0.00	65,851.59
5.5.1.8.0.000	Disminución de Bienes por Pérdida, Obsoles D	63,065.43	0.00	0.00	63,065.43
5.5.1.8.1.000	Disminución de Mobiliario y Equipo de Adm D	25,502.34	0.00	0.00	25,502.34
5.5.1.8.1.001	Disminución de Mobiliario y Equipo de Ofici D	9,780.69	0.00	0.00	9,780.69
5.5.1.8.1.002	Disminución de Equipo de Cómputo y Tecn D	15,721.65	0.00	0.00	15,721.65
5.5.1.8.2.000	Disminución de Mobiliario y Equipo Educac D	18,956.11	0.00	0.00	18,956.11
5.5.1.8.2.001	Disminución de Mobiliario y Equipo Educac D	18,956.11	0.00	0.00	18,956.11
5.5.1.8.6.000	Disminución de Maquinaria y Equipo y Herr D	18,606.98	0.00	0.00	18,606.98
5.5.1.8.6.001	Disminución de Maquinaria y Equipo D	18,606.98	0.00	0.00	18,606.98
7.0.0.0.0.000	CUENTAS DE ORDEN CONTABLES D	0.00	6,839,177.01	6,839,177.01	0.00
7.6.3.0.0.000	Bienes Bajo Contrato en Comodato D	129,201,978.36	0.00	0.00	129,201,978.36
7.6.3.1.0.000	Bienes Bajo Contrato en Comodato D	129,201,978.36	0.00	0.00	129,201,978.36
7.6.4.0.0.000	Contrato de Comodato por Bienes A	129,201,978.36	0.00	0.00	129,201,978.36
7.6.4.1.0.000	Contrato de Comodato por Bienes A	129,201,978.36	0.00	0.00	129,201,978.36
7.9.0.0.0.000	OTRAS CUENTAS DE ORDEN D	0.00	6,839,177.01	6,839,177.01	0.00
7.9.1.0.0.000	Otras cuentas de Orden D	259,978,966.42	6,836,321.23	2,855.78	266,812,431.87
7.9.1.1.0.000	Control y Seguimiento D	259,978,966.42	6,836,321.23	2,855.78	266,812,431.87
7.9.1.1.0.001	Fondo de Aportaciones Múltiples 2022 (FAM D	2,855.78	0.00	2,855.78	0.00
7.9.1.1.0.002	Cuenta Control Infonavit D	7,694,559.07	2,030,056.36	0.00	9,724,615.43
7.9.1.1.0.003	Prima de Antigüedad Valuación D	207,498,283.09	0.00	0.00	207,498,283.09
7.9.1.1.0.004	Provisión de Pasivos Laborales D	24,904,502.73	851,038.89	0.00	25,755,541.62
7.9.1.1.0.005	Equipo de Oficina Donado No Capitalizable D	321,918.80	14,549.11	0.00	336,467.91
7.9.1.1.0.006	Equipo de Cómputo Donado No Capitalizat D	122,857.88	5,760.14	0.00	128,618.02
7.9.1.1.0.007	Equipo Didáctico Donado No Capitalizale D	777,006.29	199,251.57	0.00	976,257.86
7.9.1.1.0.008	Maquinaria y Equipo Donado No Capitaliza D	15,549.00	0.00	0.00	15,549.00
7.9.1.1.0.009	Mobiliario y Equipo Bachillerato Abierto D	255,299.72	0.00	0.00	255,299.72
7.9.1.1.0.010	Contingencia por Rein vindicación de Predios D	3,630,000.00	0.00	0.00	3,630,000.00
7.9.1.1.0.011	Otros Materiales Donados D	936,949.93	48,354.61	0.00	985,304.54
7.9.1.1.0.012	Equipo de Programas No Capitalizables D	1,064,754.77	0.00	0.00	1,064,754.77
7.9.1.1.0.013	Otros Gastos de Programas D	1,701,216.97	0.00	0.00	1,701,216.97
7.9.1.1.0.014	Mantenimiento de Instalaciones D	11,053,212.39	3,687,310.55	0.00	14,740,522.94
7.9.2.0.0.000	Cuentas de Orden Otras A	259,978,966.42	2,855.78	6,836,321.23	266,812,431.87
7.9.2.1.0.000	Seguimiento y Control A	259,978,966.42	2,855.78	6,836,321.23	266,812,431.87
7.9.2.1.0.001	(FAM) Fondo de Aportaciones Múltiples 20: A	2,855.78	2,855.78	0.00	0.00
7.9.2.1.0.002	Infonavit Cuenta Control A	7,694,559.07	0.00	2,030,056.36	9,724,615.43
7.9.2.1.0.003	Valuación Prima de Antigüedad A	207,498,283.09	0.00	0.00	207,498,283.09
7.9.2.1.0.004	Pasivos Laborales Provisión A	24,904,502.73	0.00	851,038.89	25,755,541.62
7.9.2.1.0.005	Donado Equipo de Oficina No Capitalizabl A	321,918.80	0.00	14,549.11	336,467.91
7.9.2.1.0.006	Donado Equipo de Cómputo No Capitaliza A	122,857.88	0.00	5,760.14	128,618.02
7.9.2.1.0.007	Donado Equipo Didáctico No Capitalizable A	777,006.29	0.00	199,251.57	976,257.86
7.9.2.1.0.008	Donado Maquinaria y Equipo No Capitaliza A	15,549.00	0.00	0.00	15,549.00
7.9.2.1.0.009	Bachillerato Abierto Mobiliario y Equipo A	255,299.72	0.00	0.00	255,299.72
7.9.2.1.0.010	Predios Contingencia por Rein vindicación A	3,630,000.00	0.00	0.00	3,630,000.00
7.9.2.1.0.011	Materiales Donados Otros A	936,949.93	0.00	48,354.61	985,304.54
7.9.2.1.0.012	No Capitalizables Equipo de Programas A	1,064,754.77	0.00	0.00	1,064,754.77



BALANZA DE COMPROBACIÓN
AL 31 DE DICIEMBRE DEL 2022

Cuenta		Nat.	Saldo Inicial	Debe	Haber	Saldo Final
7.9.2.1.0.013	Gastos de Programas Otros	A	1,701,216.97	0.00	0.00	1,701,216.97
7.9.2.1.0.014	Instalaciones Mantenimiento	A	11,053,212.39	0.00	3,687,310.55	14,740,522.94
8.0.0.0.0.000	CUENTAS DE ORDEN PRESUPUESTARIAS	D	0.00	1,210,691,516.14	1,210,691,516.14	0.00
8.1.0.0.0.000	LEY DE INGRESOS	A	0.00	330,139,106.48	330,139,106.48	0.00
8.1.1.0.0.000	Ley de Ingresos Estimada	D	1,145,096,497.00	0.00	0.00	1,145,096,497.00
8.1.2.0.0.000	Ley de Ingresos por Ejecutar	A	88,465,220.19	128,945,493.18	84,945,013.06	44,464,740.07
8.1.3.0.0.000	Modificaciones a la Ley de Ingresos Estimada	D	31,184,226.35	72,247,673.12	(12,697,339.94)	116,129,239.41
8.1.4.0.0.000	Ley de Ingresos Devengada	A	447.00	128,945,940.18	128,945,493.18	0.00
8.1.5.0.0.000	Ley de Ingresos Recaudada	A	1,087,815,056.16	0.00	128,945,940.18	1,216,760,996.34
8.2.0.0.0.000	PRESUPUESTO DE EGRESOS	D	0.00	880,552,409.66	880,552,409.66	0.00
8.2.1.0.0.000	Presupuesto de Egresos Aprobado	A	1,145,096,497.00	0.00	0.00	1,145,096,497.00
8.2.2.0.0.000	Presupuesto de Egresos por Ejercer	D	20,786,571.07	84,945,013.06	105,316,691.20	414,892.93
8.2.3.0.0.000	Modificaciones al Presupuesto de Egresos Ap	A	31,184,226.35	105,907,958.10	190,852,971.16	116,129,239.41
8.2.4.0.0.000	Presupuesto de Egresos Comprometido	D	128,934,688.37	105,316,691.20	205,002,606.34	29,248,773.23
8.2.5.0.0.000	Presupuesto de Egresos Devengado	D	12,240,070.78	205,002,606.34	189,690,070.48	27,552,606.64
8.2.6.0.0.000	Presupuesto de Egresos Ejercido	D	0.00	189,690,070.48	189,690,070.48	0.00
8.2.7.0.0.000	Presupuesto de Egresos Pagado	D	1,014,319,393.13	189,690,070.48	0.00	1,204,009,463.61
SUMAS			0.00	2,542,661,630.50	2,542,661,630.50	0.00

Saldo Cuentas Deudoras 5,168,125,531.33 5,507,326,490.25
Saldo Cuentas Acreedoras 5,168,125,531.33 5,507,326,490.25

Luis A. Bravo
[Handwritten signatures]

**COLEGIO DE BACHILLERES DEL ESTADO DE QUERÉTARO**

Cuenta Pública de 2022

Relación de bienes muebles que componen su patrimonio

al 31 de Diciembre de 2022



Numero de Inventario	Descripcion	Valor en Libros
30434001	FERULAS SEMI-RIGIDA	2,726.00
17434001	FERULAS SEMI-RIGIDA	2,726.00
42434001	FERULAS SEMI-RIGIDA	2,726.00
46434001	FERULAS SEMI-RIGIDA	2,726.00
08434001	FERULAS SEMI-RIGIDA	2,726.00
22434001	FERULAS SEMI-RIGIDA	2,726.00
01434001	FERULAS SEMI-RIGIDA	2,726.00
09434001	FERULAS SEMI-RIGIDA	2,726.00
29434001	FERULAS SEMI-RIGIDA	2,726.00
16434001	FERULAS SEMI-RIGIDA	2,726.00
00150018	AUTOMOVIL	116,800.00
00150032	AUTOMOVIL	349,800.00
00150035	AUTOMOVIL	235,336.00
00150021	AUTOMOVIL	122,245.00
00149019	CAMIONETA	407,929.00
00150042	AUTOMOVIL	136,500.00
00150026	AUTOMOVIL	119,765.00
00150022	AUTOMOVIL	119,765.00
00149007	CAMIONETA	167,548.00
00150039	AUTOMOVIL	136,500.00
00150040	AUTOMOVIL	136,500.00
00149018	CAMIONETA	253,209.30
00150044	AUTOMOVIL	173,008.00
00150020	AUTOMOVIL	119,669.00
00150029	AUTOMOVIL	137,973.55
00150038	AUTOMOVIL	136,500.00
00150006	AUTOMOVIL	115,900.00
00150008	AUTOMOVIL	115,155.00
00150049	AUTOMOVIL	218,990.00
00149005	CAMIONETA	230,000.00
00150027	AUTOMOVIL	119,765.00
00150033	AUTOMOVIL	208,748.00
00150023	AUTOMOVIL	119,765.00
00150048	AUTOMOVIL	218,990.00
00149011	CAMIONETA	114,400.00
97089001	DESBROZADORA	8,950.00
32207001	EXTRACTOR DE AIRE	8,891.40
62089001	DESBROZADORA	10,698.61
57089001	DESBROZADORA	8,950.00
22071001	MAQUINA DE SOLDAR	2,889.99
28483001	TERMONEBULIZADORA	14,450.70
22089001	DESBROZADORA	8,630.00
33402002	ALMACEN PORTATIL	14,849.00
46089001	DESBROZADORA	7,900.00
27089002	DESBROZADORA	4,152.92
33089001	DESBROZADORA	10,698.61
35089001	DESBROZADORA	10,698.61
43089001	DESBROZADORA	5,620.00
34207001	EXTRACTOR DE AIRE	8,891.40
99071001	MAQUINA DE SOLDAR	10,212.13
24483001	TERMONEBULIZADORA	14,450.70
26089001	DESBROZADORA	10,698.61



COLEGIO DE BACHILLERES DEL ESTADO DE QUERÉTARO

Cuenta Pública de 2022

Relación de bienes muebles que componen su patrimonio

al 31 de Diciembre de 2022



Numero de Inventario	Descripcion	Valor en Libros
44009022	COMPUTADORA	8,280.00
44170006	LAPTOP	11,286.80
44302002	ANTENA	7,820.00
49007002	IMPRESORA	10,834.15
50275002	SERVIDOR	48,024.00
53009020	COMPUTADORA	12,571.80
54301002	SWITCH	42,783.23
55155001	NOBREAK (UPS)	22,620.00
56009016	COMPUTADORA	8,430.50
56009051	COMPUTADORA	5,700.00
57009089	COMPUTADORA	10,428.40
57301001	SWITCH	24,140.00
59009035	COMPUTADORA	9,327.56
59009038	COMPUTADORA	9,327.56
59009041	COMPUTADORA	9,327.56
59009047	COMPUTADORA	9,327.56
59302001	ANTENA	14,656.75
63155001	NOBREAK (UPS)	22,620.00
76009062	COMPUTADORA	8,430.50
93009003	COMPUTADORA	8,550.25
93170002	LAPTOP	15,744.31
96009004	COMPUTADORA	7,935.00
97170001	LAPTOP	15,744.31
Totales:		153,297,383.61


C.P. ANGELICA AVILES ARELLANO
JEFE DEL DEPARTAMENTO DE FINANZAS


M. EN A.P. IRIS YUNUEN ALAFITA ZAPOR
DIRECTORA ADMINISTRATIVA

**COLEGIO DE BACHILLERES DEL ESTADO DE QUERÉTARO**

Cuenta Pública de 2022

Relación de Inmuebles que componen su patrimonio

al 31 de Diciembre de 2022



Numero de Inventario	Descripcion	Valor en Libros
43479002	REEVALUACION DE TERRENO	5,478.98
43479001	REEVALUACION DE TERRENO	135,254.93
59479002	REEVALUACION DE TERRENO	20,553.44
20476001	TERRENOS	24,000.00
09479001	REEVALUACION DE TERRENO	23,017,854.16
04479001	REEVALUACION DE TERRENO	23,674,499.00
35479004	REEVALUACION DE TERRENO	656,403.90
22476001	TERRENOS	25,598,842.00
02479003	REEVALUACION DE TERRENO	1,811,042.00
14476001	TERRENOS	2,582,688.68
22479002	REEVALUACION DE TERRENO	6,285,617.10
24479001	REEVALUACION DE TERRENO	175,080.40
57479001	REEVALUACION DE TERRENO	164,061.70
10479004	REEVALUACION DE TERRENO	26,320,862.20
10476001	TERRENOS	2,414,759.00
05479001	REEVALUACION DE TERRENO	1,146,017.00
59476001	TERRENOS	462,452.40
25476001	TERRENOS	30,472.20
16479002	REEVALUACION DE TERRENO	558,256.00
20479004	REEVALUACION DE TERRENO	56,445.15
48479002	REEVALUACION DE TERRENO	4,246.00
11476001	TERRENOS	999,637.33
49476001	TERRENOS	22,551.21
97479001	REEVALUACION DE TERRENO	1,897,808.10
04476001	TERRENOS	1.00
35479002	REEVALUACION DE TERRENO	925,441.98
05457001	CANCHA DE USOS MULTIPLES	1,045,450.00
20478003	REEVALUACION DE EDIFICIOS DE PLANTEL	9,198,096.61
23453001	AULAS DIDACTICAS	3,743,653.83
22470001	TALLER DE COMPUTO	809,897.79
34453003	AULAS DIDACTICAS	351,619.53
25470001	TALLER DE COMPUTO	881,815.94
22408001	EDIFICIOS	15,101,356.56
23479005	REEVALUACION DE EDIFICIOS DE PLANTEL	373,563.04
09475002	VIARIOS:	154,527.08
24478003	REEVALUACION DE EDIFICIOS DE PLANTEL	873,306.00
07478001	REEVALUACION DE EDIFICIOS DE PLANTEL	14,427,416.32
34453002	AULAS DIDACTICAS	1,046,258.68
11478005	REEVALUACION DE EDIFICIOS DE PLANTEL	1,227,644.90
35474001	TECHUMBRE EN CANCHA DE USOS MULTIPLES	733,184.28
27465001	LABORATORIO MULTIDISCIPLINARIO	1,803,846.59
10478003	REEVALUACION DE EDIFICIOS DE PLANTEL	6,729,235.87
02475001	VIARIOS:	76,229.08
10457001	CANCHA DE USOS MULTIPLES	800,499.76
20475002	VIARIOS:	934,948.80
41475002	VIARIOS:	720,006.38
55453001	AULAS DIDACTICAS	416,717.66
98408001	EDIFICIOS	894,471.06
94453002	AULAS DIDACTICAS	1,313,836.86
41457001	CANCHA DE USOS MULTIPLES	278,611.15
10457003	CANCHA DE USOS MULTIPLES	621,000.00
09475001	VIARIOS:	1,731,676.22
48475004	VIARIOS:	1,456,573.70
09475003	VIARIOS:	96,127.00

9

**COLEGIO DE BACHILLERES DEL ESTADO DE QUERÉTARO**

Cuenta Pública de 2022

Relación de Inmuebles que componen su patrimonio

al 31 de Diciembre de 2022



Numero de Inventario	Descripcion	Valor en Libros
33465001	LABORATORIO MULTIDISCIPLINARIO	1,244,165.66
98453001	AULAS DIDACTICAS	1,050,133.74
48475005	VARIOS:	291,303.56
32478001	REEVALUACION DE EDIFICIOS DE PLANTEL	5,760,538.40
14475003	VARIOS:	1,482,669.45
58453001	AULAS DIDACTICAS	261,280.09
57470001	TALLER DE COMPUTO	1,216,251.52
02478002	REEVALUACION DE EDIFICIOS DE PLANTEL	13,694,745.99
22456001	CANCHA DE FUT BOL	624,950.00
20478004	REEVALUACION DE EDIFICIOS DE PLANTEL	858,510.77
30453001	AULAS DIDACTICAS	7,286,498.59
16408001	EDIFICIOS	8,831,373.59
08456001	CANCHA DE USOS MULTIPLES	548,000.00
11478003	REEVALUACION DE EDIFICIOS DE PLANTEL	5,561,326.77
59473001	TECHUMBRE EN PLAZA CIVICA	454,840.66
55453002	AULAS DIDACTICAS	990,000.00
08457004	CANCHA DE USOS MULTIPLES	822,000.00
16478001	REEVALUACION DE EDIFICIOS DE PLANTEL	2,605,464.59
12453003	AULAS DIDACTICAS	2,816,606.71
26465002	LABORATORIO MULTIDISCIPLINARIO	1,199,934.80
06473001	TECHUMBRE EN PLAZA CIVICA	429,306.52
53475001	VARIOS:	99,692.43
04478002	REEVALUACION DE EDIFICIOS DE PLANTEL	3,433,519.80
27408001	EDIFICIOS	4,797,260.06
18408001	EDIFICIOS	14,542,285.88
05408001	EDIFICIOS	4,073,800.21
Totales:		1,082,634,463.49

C.P. ANGELICA AVILES ARELLANO
JEFE DEL DEPARTAMENTO DE FINANZASM. EN A.P. IRIS YUNUEN ALAFITA ZAPOR
DIRECTORA ADMINISTRATIVA



QUERÉTARO

COLEGIO DE BACHILLERES DEL ESTADO DE QUERÉTARO

Ejercicio 2022

ESQUEMAS BURSATILES

Del 01 de enero al 31 de diciembre de 2022.

(Pesos)



NO APLICA PARA EL COLEGIO DE BACHILLERES DEL ESTADO DE QUERÉTARO

"Bajo protesta de decir verdad declaramos que los Estados Financieros y sus notas, son razonablemente correctos y son responsabilidad del emisor"

M. en A.P. León Enrique Bolaño Mendoza
Director General

M. en A.P. Iris Yunuen-Alafita Zapor
Directora Administrativa

C.P. Angélica Avilés Arellano
Jefe Del Departamento De Finanzas

C.P. Luis Alberto Bravo Becerril
Jefe De Oficina De Contabilidad



QUERÉTARO

COLEGIO DE BACHILLERES DEL ESTADO DE QUERÉTARO

Ejercicio 2022

COBERTURAS FINANCIERAS

Del 01 de enero al 31 de diciembre de 2022

(Pesos)



NO APLICA PARA EL COLEGIO DE BACHILLERES DEL ESTADO DE QUERÉTARO

"Bajo protesta de decir verdad declaramos que los Estados Financieros y sus notas, son razonablemente correctos y son responsabilidad del emisor"

M. en A.P. León Enrique Bolaño Mendoza
Director General

M. en A.P. Iris Yunuen Alafita Zapor
Directora Administrativa

C.P. Angélica Avilés Arellano
Jefe Del Departamento De Finanzas

C.P. Luis Alberto Bravo Becerril
Jefe De Oficina De Contabilidad



QUERÉTARO

COLEGIO DE BACHILLERES DEL ESTADO DE QUERÉTARO

Ejercicio 2022

PARTICIPACIÓN EN LA HACIENDA PÚBLICA

Del 01 de enero al 31 de diciembre de 2022

(Pesos)



HACIENDA PÚBLICA/PATRIMONIO	IMPORTE	PORCENTAJE DE PARTICIPACIÓN
Porcentaje de participación del Poder Ejecutivo en el Patrimonio	967,403,770	100%

"Bajo protesta de decir verdad declaramos que los Estados Financieros y sus notas, son razonablemente correctos y son responsabilidad del emisor"

M. en A.P. León Enrique Bolaño Mendoza
Director General

M. en A.P. Iris Yunden Alafita Zapor
Directora Administrativa

C.P. Angélica Avilés Arellano
Jefe Del Departamento De Finanzas

C.P. Luis Alberto Bravo Becerril
Jefe De Oficina De Contabilidad

**Informe de los auditores independientes
A la H. Junta Directiva del
Colegio de Bachilleres del Estado de Querétaro “COBAQ”:**

Opinión

Hemos auditado los estados e informes presupuestarios adjuntos del **Colegio de Bachilleres del Estado de Querétaro “COBAQ”** (la Entidad), Organismo Público Descentralizado del Poder Ejecutivo del Estado de Querétaro, con personalidad jurídica y patrimonio propios, correspondientes al ejercicio comprendido del 01 de enero al 31 de diciembre de 2022, que comprenden los estados analítico de ingresos (por rubro de ingresos y por fuente de financiamiento), analítico del ejercicio del presupuesto de egresos con las siguientes clasificaciones: por objeto del gasto (capítulo y concepto), económica (por tipo de gasto), administrativa (por unidad administrativa), funcional (finalidad y función), endeudamiento neto, intereses de la deuda, información programática con la siguiente desagregación: gasto por categoría programática, programas y proyectos de inversión e indicadores de resultados e indicadores de postura fiscal.

En nuestra opinión, los estados e informes presupuestarios adjuntos presentan razonablemente en todos los aspectos materiales la información presupuestaria del **Colegio de Bachilleres del Estado de Querétaro “COBAQ”** al 31 de diciembre de 2022, de conformidad con las disposiciones en materia de información financiera y presupuestaria, con la Constitución Política, Ley de la Administración Pública Paraestatal, Ley de Ingresos para el ejercicio fiscal de 2022, Decreto del Presupuesto de Egresos para el Ejercicio Fiscal 2022, Ley para el Manejo de los Recursos Públicos, todas del Estado de Querétaro, así como la Ley General de Contabilidad Gubernamental y la normativa emitida por el Consejo Nacional de Armonización Contable (CONAC), y disposiciones normativas aplicables en materia de control interno en cuanto al registro y preparación de dichos estados e informes presupuestarios, por el año terminado en esa fecha.

Fundamento de la opinión

Hemos llevado a cabo nuestra auditoría de conformidad con las Normas Internacionales de Auditoría (NIA) y las Normas Profesionales de Auditoría del Sistema Nacional de Fiscalización (NPASNF). Nuestras responsabilidades de acuerdo con dichas normas se describen más adelante en la sección “Responsabilidades de los auditores en relación con la auditoría de los estados e informes presupuestarios” de este informe. Somos independientes de la Entidad de conformidad con el Código de Ética Profesional del Instituto Mexicano de Contadores Públicos, A.C. (Código de Ética Profesional), junto con los requerimientos de ética que son aplicables a nuestras auditorías de los estados financieros en México, y hemos cumplido con las demás responsabilidades de ética de conformidad con esos requerimientos y con el Código de Ética Profesional. Consideramos que la evidencia de auditoría que hemos obtenido proporciona una base suficiente y adecuada para nuestra opinión.

Párrafo de énfasis - Bases de preparación contable

Llamamos la atención sobre el segundo párrafo, en el que se describen las bases contables utilizadas para la preparación de los estados e informes presupuestarios. Dichos estados e informes presupuestarios fueron preparados para cumplir con los requerimientos normativos gubernamentales a que está sujeta la Entidad (y para ser integrados en el Reporte de la Cuenta de la Hacienda Pública Estatal), los cuales están presentados en los formatos que para tal efecto fueron

establecidos por el Consejo Nacional de Armonización Contable "CONAC"; consecuentemente, éstos pueden no ser apropiados para otra finalidad. Nuestra opinión no se modifica por esta cuestión.

Responsabilidad de la Administración y de los encargados del gobierno de la Entidad en relación con los estados e informes presupuestarios

La Administración de la entidad es responsable de la preparación y presentación razonable de los estados e informes presupuestarios adjuntos de conformidad con la normatividad indicada en el segundo párrafo de este informe, y del control interno que la Administración de la entidad considere necesario para permitir la preparación de estados e informes presupuestarios libres de desviaciones importantes, debido a fraude o error.

En la preparación de los estados e informes presupuestarios, la administración es responsable de la evaluación de la capacidad de la Entidad de continuar en existencia permanente, revelando según corresponda, las cuestiones relacionadas con la existencia permanente y utilizando el postulado básico de existencia permanente, excepto si la administración tiene la intención de liquidar la Entidad o cesar sus operaciones, o bien no exista otra alternativa realista.

Los encargados del gobierno de la Entidad son responsables de la supervisión del proceso de presentación de la información presupuestaria de la Entidad.

Responsabilidades de los auditores en relación con la auditoría de los estados e informes presupuestarios

Nuestros objetivos son obtener una seguridad razonable de que los estados e informes presupuestarios en su conjunto están libres de desviaciones importantes, debido a fraude o error, y emitir un informe de auditoría que contiene nuestra opinión. Seguridad razonable es un alto grado de seguridad, pero no garantiza que una auditoría realizada de conformidad con las NIA, detectará siempre una desviación importante cuando existe. Las desviaciones pueden surgir de un fraude o error y son consideradas importantes cuando, individualmente o de forma agregada, puede preverse razonablemente que influyan en las decisiones económicas que los usuarios toman basándose en los estados e informes presupuestarios.

Como parte de una auditoría de acuerdo con las NIA, aplicamos nuestro juicio profesional y mantenemos una actitud de escepticismo profesional durante toda la auditoría. Asimismo:

- Identificamos y evaluamos los riesgos de errores importantes en los estados e informes presupuestarios, debido a fraude o error, diseñamos y aplicamos procedimientos de auditoría para responder a dichos riesgos y obtenemos evidencia de auditoría suficiente y adecuada para proporcionar una base para nuestra opinión. El riesgo de no detectar una desviación importante debido a fraude es más elevado que en el caso de una desviación importante debido a error, ya que el fraude puede implicar colusión, falsificación, omisiones deliberadas, manifestaciones intencionalmente erróneas o la elusión del control interno.
- Obtenemos conocimiento del control interno relevante para la auditoría con el fin de diseñar procedimientos de auditoría que sean adecuados en función de las circunstancias, y no con la finalidad de expresar una opinión sobre la efectividad del control interno de la Entidad.

- Evaluamos lo adecuado de las políticas contables y presupuestales utilizadas y la razonabilidad de las estimaciones contables y presupuestales y la correspondiente información revelada por la administración de la entidad.
- Concluimos sobre lo adecuado de la utilización por la administración, del postulado básico de existencia permanente y, basándonos en la evidencia de auditoría obtenida, concluimos sobre si existe o no una incertidumbre material relacionada con hechos o con condiciones que pueden generar dudas significativas sobre la capacidad de la Entidad para continuar en existencia permanente. Si concluimos que existe una incertidumbre material, se requiere que llamemos la atención en nuestro informe de auditoría sobre las revelaciones relacionadas con los estados e informes presupuestarios, o si dichas revelaciones no son adecuadas, que expresemos una opinión modificada. Nuestras conclusiones se basan en la evidencia de auditoría obtenida hasta la fecha de nuestro informe de auditoría. Sin embargo, hechos o condiciones futuros pueden ser causa de que la Entidad no pueda continuar en existencia permanente.
- Evaluamos en su conjunto, la presentación, la estructura y el contenido de los estados e informes presupuestarios, incluida la información revelada, y si los estados e informes presupuestarios representan las transacciones y hechos subyacentes de un modo que logran la presentación razonable.

Comunicamos con los encargados del gobierno de la Entidad en relación con, entre otras cuestiones, el alcance y el momento de realización de la auditoría planeados y los hallazgos significativos de la auditoría, así como cualquier deficiencia significativa del control interno que identificamos en el transcurso de la auditoría.

TRUEBA GRACIÁN, ALTAMIRANO- DFK, S.C.


C.P.C. Enrique Trueba Gracián

Santiago de Querétaro, Qro.
20 de enero de 2023.



**COLEGIO
DE BACHILLERES**
DEL ESTADO DE QUERÉTARO



SECRETARÍA DE
EDUCACION



QUERÉTARO
JUNTOS, ADELANTE.

Información Presupuestaria





ESTADO ANALÍTICO DE INGRESOS

DEL 01 DE ENERO DE 2022 AL 31 DE DICIEMBRE DE 2022

Rubro de Ingresos	Ingreso					Diferencia
	Estimado	Ampliaciones y Reducciones	Modificado	Devengado	Recaudado	
	(1)	(2)	(3=1+2)	(4)	(5)	
	0.00	0.00	0.00	0.00	0.00	0.00
Impuestos	0.00	0.00	0.00	0.00	0.00	0.00
Cuotas y Aportaciones de Seguridad Social	0.00	0.00	0.00	0.00	0.00	0.00
Contribuciones de mejoras	0.00	0.00	0.00	0.00	0.00	0.00
Derechos	0.00	0.00	0.00	0.00	0.00	0.00
Productos	2,100,000.00	980,893.79	3,080,893.79	3,080,893.79	3,080,893.79	980,893.79
Aprovechamientos	0.00	0.00	0.00	0.00	0.00	0.00
Ingresos por Venta de Bienes, Prestación de Servicios y Otros Ingresos	92,788,930.00	24,752,290.88	117,541,220.88	114,022,224.82	114,022,224.82	21,233,294.82
Participaciones, Aportaciones, Convenios, Incentivos Derivados de la Colaboración Fiscal y Fondos Distintos de Aportaciones	0.00	0.00	0.00	0.00	0.00	0.00
Transferencias, Asignaciones, Subsidios y Subvenciones, y Pensiones y Jubilaciones	1,050,207,567.00	90,396,054.74	1,140,603,621.74	1,099,657,877.73	1,099,657,877.73	49,450,310.73
Ingresos Derivados de Financiamientos	0.00	0.00	0.00	0.00	0.00	0.00
Total	1,145,096,497.00	116,129,239.41	1,261,225,736.41	1,216,760,996.34	1,216,760,996.34	
				Ingresos excedentes		71,664,499.34

Estado Analítico de Ingresos por Fuente de Financiamiento	Ingresos					Diferencia
	Estimado	Ampliaciones y Reducciones	Modificado	Devengado	Recaudado	
	(1)	(2)	(3=1+2)	(4)	(5)	
	0.00	0.00	0.00	0.00	0.00	0.00
	0.00	0.00	0.00	0.00	0.00	0.00
Ingresos del Poder Ejecutivo Federal o Estatal y de los Municipios	0.00	0.00	0.00	0.00	0.00	0.00
Impuestos	0.00	0.00	0.00	0.00	0.00	0.00
Cuotas y Aportaciones de Seguridad Social	0.00	0.00	0.00	0.00	0.00	0.00
Contribuciones de mejoras	0.00	0.00	0.00	0.00	0.00	0.00
Derechos	0.00	0.00	0.00	0.00	0.00	0.00
Productos	0.00	0.00	0.00	0.00	0.00	0.00
Aprovechamientos	0.00	0.00	0.00	0.00	0.00	0.00



ESTADO ANALÍTICO DE INGRESOS

DEL 01 DE ENERO DE 2022 AL 31 DE DICIEMBRE DE 2022

Estado Análítico de Ingresos por Fuente de Financiamiento	Ingreso					Diferencia
	Estimado	Ampliaciones y Reducciones	Modificado	Devengado	Recaudado	
	(1)	(2)	(3=1+2)	(4)	(5)	
Participaciones, Aportaciones, Convenios, Incentivos Derivados de la Colaboración Fiscal y Fondos Distintos de Aportaciones	0.00	0.00	0.00	0.00	0.00	0.00
Transferencias, Asignaciones, Subsidios y Subvenciones, y Pensiones y Jubilaciones	0.00	0.00	0.00	0.00	0.00	0.00
Ingresos de los Entes Públicos de los Poderes Legislativo y Judicial, de los Órganos Autónomos y del Sector Paraestatal o Paramunicipal, así como de las Empresas Productivas del Estado	1,145,096,497.00	116,129,239.41	1,261,225,736.41	1,216,760,996.34	1,216,760,996.34	71,664,499.34
Cuotas y Aportaciones de Seguridad Social	0.00	0.00	0.00	0.00	0.00	0.00
Productos	2,100,000.00	980,893.79	3,080,893.79	3,080,893.79	3,080,893.79	980,893.79
Ingresos por Venta de Bienes, Prestación de Servicios y Otros Ingresos	92,788,930.00	24,752,290.88	117,541,220.88	114,022,224.82	114,022,224.82	21,233,294.82
Transferencias, Asignaciones, Subsidios y Subvenciones, y Pensiones y Jubilaciones	1,050,207,567.00	90,396,054.74	1,140,603,621.74	1,099,657,877.73	1,099,657,877.73	49,450,310.73
Ingresos Derivados de Financiamientos	0.00	0.00	0.00	0.00	0.00	0.00
Ingresos Derivados de Financiamientos	0.00	0.00	0.00	0.00	0.00	0.00
Total	1,145,096,497.00	116,129,239.41	1,261,225,736.41	1,216,760,996.34	1,216,760,996.34	
				Ingresos excedentes		71,664,499.34

M. en A. Oscar Arturo Arredondo Velázquez
Director de Planeación, Programación y Presupuesto

C.P. Arnulfo Sánchez Mendoza
Jefe de Departamento Presupuesto

1. Incluye intereses que generan las cuentas bancarias de los entes públicos en productos.
2. Incluye donativos en efectivo del Poder Ejecutivo, entre otros aprovechamientos.
3. Se refiere a los ingresos propios por los Poderes Legislativo y Judicial, los Órganos Autónomos y las entidades de la administración pública paraestatal y paramunicipal, por sus actividades diversas no inherentes a su operación que generan recursos y que no sean ingresos por venta de bienes o prestación de servicios, tales como donativos en efectivo, entre otros."

"Bajo protesta de decir verdad declaramos que los Estados Financieros y sus notas, son razonablemente correctos y son responsabilidad del emisor".



COLEGIO DE BACHILLERES ESTADO DE QUERETARO

ESTADO ANALÍTICO DEL EJERCICIO DEL PRESUPUESTO DE EGRESOS

CLASIFICACIÓN POR OBJETO DEL GASTO(CAPÍTULO Y CONCEPTO)

DEL 01 DE ENERO DE 2022 AL 31 DE DICIEMBRE DE 2022

(Pesos)



Concepto	Egresos					
	Aprobado	Ampliaciones/ (Reducciones)	Modificado	Devengado	Pagado	Subejercicio
	1	2	3=(1+2)	4	5	6=(3-4)
Servicios Personales	1,010,695,359.00	-48,013,905.05	962,681,453.95	933,432,675.81	917,591,927.27	29,248,778.14
Remuneraciones al Personal de Carácter Permanente	302,533,751.00	14,799,580.94	317,333,331.94	308,796,687.42	308,796,687.42	8,536,644.52
Remuneraciones al Personal de Carácter Transitorio	54,893,681.00	4,914,440.63	59,808,121.63	59,808,121.63	59,808,121.63	0.00
Remuneraciones Adicionales y Especiales	123,330,249.00	1,508,192.99	124,838,441.99	123,566,365.85	123,566,366.64	1,272,076.14
Seguridad Social	101,589,201.00	-5,994,087.53	95,595,113.47	94,878,056.84	84,738,291.34	717,056.63
Otras Prestaciones Sociales y Económicas	318,544,015.00	-6,852,858.64	311,691,156.36	299,022,821.83	293,321,838.00	12,668,334.53
Previsiones	57,192,880.00	-57,192,880.00	0.00	0.00	0.00	0.00
Pago de Estímulos a Servidores Públicos	52,611,582.00	803,706.56	53,415,288.56	47,360,622.24	47,360,622.24	6,054,666.32
Materiales y Suministros	9,867,000.00	7,547,624.66	17,414,624.66	17,007,066.58	16,529,534.88	407,558.08
Materiales de Administración, Emisión de Documentos y Artículos Oficiales	3,912,000.00	728,423.19	4,640,423.19	4,637,960.73	4,580,587.31	2,462.46
Alimentos y Utensilios	373,000.00	51,455.40	424,455.40	424,455.40	424,455.40	0.00
Materias Primas y Materiales de Producción y Comercialización	0.00	0.00	0.00	0.00	0.00	0.00
Materiales y Artículos de Construcción y de Reparación	2,336,000.00	2,445,206.22	4,781,206.22	4,781,145.42	4,640,066.22	60.80
Productos Químicos, Farmacéuticos y de Laboratorio	405,000.00	3,442,467.60	3,847,467.60	3,442,432.78	3,442,432.78	405,034.82
Combustibles, Lubricantes y Aditivos	1,226,000.00	217,307.88	1,443,307.88	1,443,307.88	1,443,307.88	0.00
Vestuario, Blancos, Prendas de Protección y Artículos Deportivos	800,000.00	-180,344.36	619,655.64	619,655.64	512,320.84	0.00
Materiales y Suministros para Seguridad	0.00	0.00	0.00	0.00	0.00	0.00
Herramientas, Refacciones y Accesorios Menores	815,000.00	843,108.73	1,658,108.73	1,658,108.73	1,486,364.45	0.00
Servicios Generales	68,960,587.00	13,735,176.59	82,695,763.59	82,688,433.95	73,869,475.21	7,329.64
Servicios Básicos	18,371,000.00	-1,041,939.58	17,329,060.42	17,329,060.42	17,174,478.82	0.00
Servicios de Arrendamiento	4,694,000.00	-842,857.67	3,851,142.33	3,851,142.33	3,647,573.64	0.00
Servicios Profesionales, Científicos, Técnicos y Otros Servicios	6,805,000.00	2,147,652.70	8,952,652.70	8,952,652.70	5,171,516.94	0.00
Servicios Financieros, Bancarios y Comerciales	2,352,000.00	-456,558.17	1,895,441.83	1,894,954.63	1,894,954.63	487.20
Servicios de Instalación, Reparación, Mantenimiento y Conservación	2,140,000.00	13,484,713.74	15,624,713.74	15,619,123.74	15,542,185.85	5,590.00
Servicios de Comunicación Social y Publicidad	40,000.00	83,013.36	123,013.36	123,013.36	62,890.56	0.00
Servicios de Traslado y Viajes	3,140,000.00	-1,451,327.11	1,688,672.89	1,688,672.89	1,688,672.89	0.00
Servicios Oficiales	3,893,587.00	-920,151.05	2,973,435.95	2,973,435.95	2,466,435.95	0.00
Otros Servicios Generales	27,525,000.00	2,732,630.37	30,257,630.37	30,256,377.93	26,220,765.93	1,252.44



COLEGIO DE BACHILLERES ESTADO DE QUERETARO

ESTADO ANALÍTICO DEL EJERCICIO DEL PRESUPUESTO DE EGRESOS

CLASIFICACIÓN POR OBJETO DEL GASTO(CAPÍTULO Y CONCEPTO)

DEL 01 DE ENERO DE 2022 AL 31 DE DICIEMBRE DE 2022

(Pesos)



Concepto	Egresos					
	Aprobado	Ampliaciones/ (Reducciones)	Modificado	Devengado	Pagado	Subejercicio
	1	2	3=(1+2)	4	5	6=(3-4)
Transferencias, Asignaciones, Subsidios y Otras Ayudas	55,573,551.00	137,399,757.75	192,973,308.75	192,973,308.75	192,973,308.75	0.00
Transferencias Internas y Asignaciones al Sector Público	0.00	0.00	0.00	0.00	0.00	0.00
Transferencias al Resto del Sector Público	0.00	0.00	0.00	0.00	0.00	0.00
Subsidios y Subvenciones	0.00	0.00	0.00	0.00	0.00	0.00
Ayudas Sociales	18,173,231.00	1,395,163.00	19,568,394.00	19,568,394.00	19,568,394.00	0.00
Pensiones y Jubilaciones	37,400,320.00	136,004,594.75	173,404,914.75	173,404,914.75	173,404,914.75	0.00
Transferencias a Fideicomisos, Mandatos y Otros Análogos	0.00	0.00	0.00	0.00	0.00	0.00
Transferencias a la Seguridad Social	0.00	0.00	0.00	0.00	0.00	0.00
Donativos	0.00	0.00	0.00	0.00	0.00	0.00
Transferencias al Exterior	0.00	0.00	0.00	0.00	0.00	0.00
Bienes Muebles, Inmuebles e Intangibles	0.00	5,460,585.46	5,460,585.46	5,460,585.16	3,045,217.50	0.30
Mobiliario y Equipo de Administración	0.00	2,299,000.72	2,299,000.72	2,299,000.72	2,216,903.46	0.00
Mobiliario y Equipo Educativo y Recreativo	0.00	2,393,230.77	2,393,230.77	2,393,230.77	59,960.37	0.00
Equipo e Instrumental Médico y de Laboratorio	0.00	0.00	0.00	0.00	0.00	0.00
Vehículos y Equipo de Transporte	0.00	0.00	0.00	0.00	0.00	0.00
Equipo de Defensa y Seguridad	0.00	0.00	0.00	0.00	0.00	0.00
Maquinaria, Otros Equipos y Herramientas	0.00	768,353.97	768,353.97	768,353.67	768,353.67	0.30
Activos Biológicos	0.00	0.00	0.00	0.00	0.00	0.00
Bienes Inmuebles	0.00	0.00	0.00	0.00	0.00	0.00
Activos Intangibles	0.00	0.00	0.00	0.00	0.00	0.00
Inversión Pública	0.00	0.00	0.00	0.00	0.00	0.00
Obra Pública en Bienes de Dominio Público	0.00	0.00	0.00	0.00	0.00	0.00
Obra Pública en Bienes Propios	0.00	0.00	0.00	0.00	0.00	0.00
Proyectos Productivos y Acciones de Fomento	0.00	0.00	0.00	0.00	0.00	0.00
Inversiones Financieras y Otras Provisiones	0.00	0.00	0.00	0.00	0.00	0.00
Inversiones para el Fomento de Actividades Productivas	0.00	0.00	0.00	0.00	0.00	0.00
Acciones y Participaciones de Capital	0.00	0.00	0.00	0.00	0.00	0.00
Compra de Títulos y Valores	0.00	0.00	0.00	0.00	0.00	0.00



ESTADO ANALÍTICO DEL EJERCICIO DEL PRESUPUESTO DE EGRESOS

CLASIFICACIÓN POR OBJETO DEL GASTO(CAPÍTULO Y CONCEPTO)

DEL 01 DE ENERO DE 2022 AL 31 DE DICIEMBRE DE 2022

(Pesos)

Concepto	Egresos					
	Aprobado	Ampliaciones/ (Reducciones)	Modificado	Devengado	Pagado	Subejercicio
	1	2	3=(1+2)	4	5	6=(3-4)
Concesión de Préstamos	0.00	0.00	0.00	0.00	0.00	0.00
Inversiones en Fideicomisos, Mandatos y Otros Análogos	0.00	0.00	0.00	0.00	0.00	0.00
Otras Inversiones Financieras	0.00	0.00	0.00	0.00	0.00	0.00
Provisiones para Contingencias y Otras Erogaciones Especiales	0.00	0.00	0.00	0.00	0.00	0.00
Participaciones y Aportaciones	0.00	0.00	0.00	0.00	0.00	0.00
Participaciones	0.00	0.00	0.00	0.00	0.00	0.00
Aportaciones	0.00	0.00	0.00	0.00	0.00	0.00
Convenios	0.00	0.00	0.00	0.00	0.00	0.00
Deuda Pública	0.00	0.00	0.00	0.00	0.00	0.00
Amortización de la Deuda Pública	0.00	0.00	0.00	0.00	0.00	0.00
Intereses de la Deuda Pública	0.00	0.00	0.00	0.00	0.00	0.00
Comisiones de la Deuda Pública	0.00	0.00	0.00	0.00	0.00	0.00
Gastos de la Deuda Pública	0.00	0.00	0.00	0.00	0.00	0.00
Costo por Coberturas	0.00	0.00	0.00	0.00	0.00	0.00
Apoyos Financieros	0.00	0.00	0.00	0.00	0.00	0.00
Adeudos de Ejercicios Fiscales Anteriores (ADEFAS)	0.00	0.00	0.00	0.00	0.00	0.00
Total del Gasto	1,145,096,497.00	116,129,239.41	1,261,225,736.41	1,231,562,070.25	1,204,009,463.61	29,663,666.16

"Bajo protesta de decir verdad declaramos que los Estados Financieros y sus notas, son razonablemente correctos y son responsabilidad del emisor".

M. en A. Oscar Arturo Arredondo Velázquez
Director de Planeación, Programación y Presupuesto

C.P. Arnulfo Sánchez Mendoza
Jefe de Departamento de Presupuesto



ESTADO ANALÍTICO DEL EJERCICIO DEL PRESUPUESTO DE EGRESOS

CLASIFICACIÓN ECONÓMICA(POR TIPO DE GASTO)

DEL 01 DE ENERO DE 2022 AL 31 DE DICIEMBRE DE 2022

(Pesos)



Concepto	Egresos					
	Aprobado	Ampliaciones/ (Reducciones)	Modificado	Devengado	Pagado	Subejercicio
	1	2	3=(1+2)	4	5	6=(3-4)
Gasto corriente	1,107,696,177.00	-25,335,940.80	1,082,360,236.20	1,052,696,570.34	1,027,559,331.36	29,663,665.86
Gasto de capital	0.00	5,460,585.46	5,460,585.46	5,460,585.16	3,045,217.50	0.30
Amortización de la deuda y disminución de pasivos	0.00	0.00	0.00	0.00	0.00	0.00
Pensiones y Jubilaciones	37,400,320.00	136,004,594.75	173,404,914.75	173,404,914.75	173,404,914.75	0.00
Participaciones	0.00	0.00	0.00	0.00	0.00	0.00
Total del Gasto	1,145,096,497.00	116,129,239.41	1,261,225,736.41	1,231,562,070.25	1,204,009,463.61	29,663,666.16

"Bajo protesta de decir verdad declaramos que los Estados Financieros y sus notas, son razonablemente correctos y son responsabilidad del emisor".

M. en A. Oscar Arturo Arredondo Velázquez
Director de Planeación, Programación y Presupuesto

C.P. Arnulfo Sánchez Mendoza
Jefe de Departamento de Presupuesto



COLEGIO DE BACHILLERES DEL ESTADO DE QUERETARO

Sector Paraestatal (Federal/Estatal/Municipal) de Queretaro

ESTADO ANALÍTICO DEL EJERCICIO DEL PRESUPUESTO DE EGRESOS

CLASIFICACIÓN ADMINISTRATIVA

DEL 01 DE ENERO DE 2022 AL 31 DE DICIEMBRE DE 2022

(Pesos)



Concepto	Egresos					
	Aprobado	Ampliaciones/ (Reducciones)	Modificado	Devengado	Pagado	Subejercicio
	1	2	3=(1+2)	4	5	6=(3-4)
Entidades Paraestatales y Fideicomisos No Empresariales y No Financieros	1,145,096,497.00	116,129,239.41	1,261,225,736.41	1,231,562,070.25	1,204,009,463.61	29,663,666.16
Instituciones Públicas de Seguridad Social						
Entidades Paraestatales Empresariales No Financieras con Participación Estatal Mayoritaria						
Fideicomisos Empresariales No Financieros con Participación Estatal Mayorista						
Entidades Paraestatales Empresariales Financieras Monetarias con Participación Estatal Mayoritaria						
Entidades Paraestatales Empresariales Financieras No Monetarias con Participación Estatal Mayoritaria						
Fideicomisos Financieros Públicos con Participación Estatal Mayoritaria						
Total del Gasto	1,145,096,497.00	116,129,239.41	1,261,225,736.41	1,231,562,070.25	1,204,009,463.61	29,663,666.16

"Bajo protesta de decir verdad declaramos que los Estados Financieros y sus notas, son razonablemente correctos y son responsabilidad del emisor".

M. en A. Oscar Arturo Arredondo Velázquez

Director de Planeación, Programación y Presupuesto

C.P. Arnulfo Sánchez Mendoza

Jefe de Departamento de Presupuesto



ESTADO ANALÍTICO DEL EJERCICIO DEL PRESUPUESTO DE EGRESOS

CLASIFICACIÓN FUNCIONAL(FINALIDAD Y FUNCIÓN)

DEL 01 DE ENERO DE 2022 AL 31 DE DICIEMBRE DE 2022

(Pesos)

Concepto	Egresos					
	Aprobado	Ampliaciones/ (Reducciones)	Modificado	Devengado	Pagado	Subejercicio
	1	2	3=(1+2)	4	5	6=(3-4)
GOBIERNO	0.00	0.00	0.00	0.00	0.00	0.00
Legislación	0.00	0.00	0.00	0.00	0.00	0.00
Justicia	0.00	0.00	0.00	0.00	0.00	0.00
Coordinación de la Política de Gobierno	0.00	0.00	0.00	0.00	0.00	0.00
Relaciones Exteriores	0.00	0.00	0.00	0.00	0.00	0.00
Asuntos Financieros y Hacendarios	0.00	0.00	0.00	0.00	0.00	0.00
Seguridad Nacional	0.00	0.00	0.00	0.00	0.00	0.00
Asuntos de Orden Público y de Seguridad Interior	0.00	0.00	0.00	0.00	0.00	0.00
Otros Servicios Generales	0.00	0.00	0.00	0.00	0.00	0.00
DESARROLLO SOCIAL	1,145,096,497.00	116,129,239.41	1,261,225,736.41	1,231,562,070.25	1,204,009,463.61	29,663,666.16
Protección Ambiental	0.00	0.00	0.00	0.00	0.00	0.00
Vivienda y Servicios a la Comunidad	0.00	0.00	0.00	0.00	0.00	0.00
Salud	0.00	0.00	0.00	0.00	0.00	0.00
Recreación, Cultura y Otras Manifestaciones Sociales	0.00	0.00	0.00	0.00	0.00	0.00
Educación	1,145,096,497.00	116,129,239.41	1,261,225,736.41	1,231,562,070.25	1,204,009,463.61	29,663,666.16
Protección Social	0.00	0.00	0.00	0.00	0.00	0.00
Otros Asuntos Sociales	0.00	0.00	0.00	0.00	0.00	0.00
DESARROLLO ECONÓMICO	0.00	0.00	0.00	0.00	0.00	0.00
Asuntos Económicos, Comerciales y Laborales en General	0.00	0.00	0.00	0.00	0.00	0.00
Agropecuaria, Silvicultura, Pesca y Caza	0.00	0.00	0.00	0.00	0.00	0.00
Combustibles y Energía	0.00	0.00	0.00	0.00	0.00	0.00
Minería, Manufacturas y Construcción	0.00	0.00	0.00	0.00	0.00	0.00



ESTADO ANALÍTICO DEL EJERCICIO DEL PRESUPUESTO DE EGRESOS

CLASIFICACIÓN FUNCIONAL(FINALIDAD Y FUNCIÓN)

DEL 01 DE ENERO DE 2022 AL 31 DE DICIEMBRE DE 2022

(Pesos)

Concepto	Egresos					
	Aprobado	Ampliaciones/ (Reducciones)	Modificado	Devengado	Pagado	Subejercicio
	1	2	3=(1+2)	4	5	6=(3-4)
Transporte	0.00	0.00	0.00	0.00	0.00	0.00
Comunicaciones	0.00	0.00	0.00	0.00	0.00	0.00
Turismo	0.00	0.00	0.00	0.00	0.00	0.00
Ciencia, Tecnología e Innovación	0.00	0.00	0.00	0.00	0.00	0.00
Otras Industrias y Otros Asuntos Económicos	0.00	0.00	0.00	0.00	0.00	0.00
OTRAS NO CLASIFICADAS EN FUNCIONES ANTERIORES	0.00	0.00	0.00	0.00	0.00	0.00
Transacciones de la Deuda Pública / Costo Financiero de la Deuda	0.00	0.00	0.00	0.00	0.00	0.00
Transferencias, Participaciones y Aportaciones Entre Diferentes Niveles y Orenes de Gobierno	0.00	0.00	0.00	0.00	0.00	0.00
Saneamiento del Sistema Financiero	0.00	0.00	0.00	0.00	0.00	0.00
Adeudos de Ejercicios Fiscales Anteriores	0.00	0.00	0.00	0.00	0.00	0.00
Total del Gasto	1,145,096,497.00	116,129,239.41	1,261,225,736.41	1,231,562,070.25	1,204,009,463.61	29,663,666.16

"Bajo protesta de decir verdad declaramos que los Estados Financieros y sus notas, son razonablemente correctos y son responsabilidad del emisor".

M. en A. Oscar Arturo Arredondo Velázquez
Director de Planeación, Programación y Presupuesto

C.P. Arnulfo Sánchez Mendoza
Jefe de Departamento de Presupuesto



ESTADO ANALÍTICO DEL EJERCICIO DEL PRESUPUESTO DE EGRESOS

POR ENTE PÚBLICO/FUENTE DE FINANCIAMIENTO

DEL 01 DE ENERO DE 2022 AL 31 DE DICIEMBRE DE 2022

(Pesos)

Concepto	Egresos					
	Aprobado	Ampliaciones/ (Reducciones)	Modificado	Devengado	Pagado	Subejercicio
	1	2	3=(1+2)	4	5	6=(3-4)
10122 Fondos Propios	94,888,930.00	25,716,472.61	120,605,402.61	120,605,407.00	113,464,796.28	-4.39
15 APOYO EXTRAORDINARIO NO REGULARIZABLE 2021	0.00	0.10	0.10	0.00	0.00	0.10
20122 Fondos Federales	364,845,508.00	-19,549,688.83	345,295,819.17	316,047,042.31	309,987,002.03	29,248,776.86
30121 Participaciones Federales 2021	0.00	4,568,861.00	4,568,861.00	4,568,861.00	4,568,861.00	0.00
30122 Participaciones Federales 2022	320,860,809.00	9,500,679.89	330,361,488.89	330,361,488.89	325,727,708.32	0.00
30221 Incentivos de Colaboración Estatal 2021	0.00	5,077,525.27	5,077,525.27	5,077,279.45	5,077,279.45	245.82
30222 Estatal Anexo de Ejecución 2022	364,501,250.00	21,810,967.27	386,312,217.27	386,312,217.23	385,384,034.34	0.04
30321 Fortalecimiento Financiero 2021	0.00	3,123.22	3,123.22	3,123.22	3,123.22	0.00
40122 Fortalecimiento Financiero 2022	0.00	49,000,000.00	49,000,000.00	49,000,000.00	40,788,768.02	0.00
40222 Fortalecimiento Financiero 2022 Manito	0.00	14,301,213.15	14,301,213.15	14,294,578.76	13,715,818.56	6,634.39
40322 Fortalecimiento Financiero 2022 kits	0.00	5,700,024.17	5,700,024.17	5,292,010.83	5,292,010.83	408,013.34
50122 Reintegro Incapacidades	0.00	61.56	61.56	61.56	61.56	0.00
Total del Gasto	1,145,096,497.00	116,129,239.41	1,261,225,736.41	1,231,562,070.25	1,204,009,463.61	29,663,666.16

"Bajo protesta de decir verdad declaramos que los Estados Financieros y sus notas, son razonablemente correctos y son responsabilidad del emisor".

M. en A. Oscar Arturo Arredondo Velázquez
Director de Planeación, Programación y Presupuesto

C.P. Arnulfo Sánchez Mendoza
Jefe de Departamento de Presupuesto




COLEGIO DE BACHILLERES DEL ESTADO DE QUERÉTARO




Endeudamiento Neto

DEL 01 DE ENERO AL 31 DE DICIEMBRE DEL 2022

Identificación de Crédito o Instrumento	Contratación/Colocación	Amortización	Endeudamiento Neto
	A	B	C=A-B
Créditos Bancarios			
Al 31 de diciembre de 2022, no se tiene nada que manifestar.			
TOTAL CRÉDITOS BANCARIOS	0.00	0.00	0.00
Otros Instrumentos de Deuda			
TOTAL OTROS INSTRUMENTOS DE DEUDA	0.00	0.00	0.00
TOTAL	0.00	0.00	0.00


 M. en A. Oscar Arturo Arredondo Velázquez
 Director de Planeación, Programación y Presupuesto


 C.P. Arnulfo Sánchez Mendoza
 Jefe de Departamento Presupuesto

Bajo protesta de decir verdad que los Estados Financieros y sus Notas son razonablemente correctos y responsabilidad del emisor.



COLEGIO DE BACHILLERES DEL ESTADO DE QUERÉTARO



Intereses de la Deuda

DEL 01 DE ENERO AL 31 DE DICIEMBRE DEL 2022

Identificación de Crédito o Instrumento	Devengado	Pagado
Créditos Bancarios		
Al 31 de diciembre de 2022, no se tiene nada que manifestar.		
TOTAL DE INTERESES DE CRÉDITOS BANCARIOS	0.00	0.00
Otros Instrumentos de Deuda		
TOTAL DE INTERESES DE OTROS INSTRUMENTOS DE DEUDA	0.00	0.00
TOTAL	0.00	0.00

M. en A. Oscar Arturo Arredondo Velázquez

Director de Planeación, Programación y Presupuesto

C.P. Arnulfo Sánchez Mendoza

Jefe de Departamento Presupuesto

Bajo protesta de decir verdad que los Estados Financieros y sus Notas son razonablemente correctos y responsabilidad del emisor.



**COLEGIO
DE BACHILLERES**
DEL ESTADO DE QUERÉTARO



SECRETARÍA DE
EDUCACIÓN



QUERÉTARO
JUNTOS, ADELANTE.

Información Programática





COLEGIO DE BACHILLERES DEL ESTADO DE QUERETARO

GASTO POR CATEGORÍA PROGRAMÁTICA

DEL 01 DE ENERO DE 2022 AL 31 DE DICIEMBRE DE 2022

(Pesos)



PODER EJECUTIVO
DEL ESTADO DE
QUERÉTARO
Subejercicio

Concepto	Egresos					
	Aprobado 1	Ampliaciones/ (Reducciones) 2	Modificado 3=(1+2)	Devengado 4	Pagado 5	6=(3-4)
PROGRAMAS	1,145,096,497.00	116,129,239.41	1,261,225,736.41	1,231,562,070.25	1,204,009,463.61	29,663,666.16
Subsidios Sector Social y Privado a Entidades Federativas y Municipios	0.00	0.00	0.00	0.00	0.00	0.00
Sujetos a Reglas de Operación	0.00	0.00	0.00	0.00	0.00	0.00
Otros Subsidios	0.00	0.00	0.00	0.00	0.00	0.00
Desempeño de las Funciones	1,006,106,976.00	-13,881,267.81	992,225,708.19	963,279,098.66	945,866,257.52	28,946,609.53
Prestación de Servicios Públicos	1,006,106,976.00	-13,881,267.81	992,225,708.19	963,279,098.66	945,866,257.52	28,946,609.53
Provisión de Bienes Públicos	0.00	0.00	0.00	0.00	0.00	0.00
Planeación, seguimiento y evaluación de políticas públicas	0.00	0.00	0.00	0.00	0.00	0.00
Promoción y fomento	0.00	0.00	0.00	0.00	0.00	0.00
Regulación y supervisión	0.00	0.00	0.00	0.00	0.00	0.00
Funciones de las Fuerzas Armadas (Únicamente Gobierno Federal)	0.00	0.00	0.00	0.00	0.00	0.00
Específicos	0.00	0.00	0.00	0.00	0.00	0.00
Proyectos de Inversión	0.00	0.00	0.00	0.00	0.00	0.00
Administrativos y de Apoyo	0.00	0.00	0.00	0.00	0.00	0.00
Apoyo al proceso presupuestario y para mejorar la eficiencia institucional	0.00	0.00	0.00	0.00	0.00	0.00
Apoyo a la función pública y al mejoramiento de la gestión	0.00	0.00	0.00	0.00	0.00	0.00
Operaciones ajenas	0.00	0.00	0.00	0.00	0.00	0.00
Compromisos	0.00	0.00	0.00	0.00	0.00	0.00
Obligaciones de cumplimiento de resolución jurisdiccional	0.00	0.00	0.00	0.00	0.00	0.00
Desastres Naturales	0.00	0.00	0.00	0.00	0.00	0.00
Obligaciones	138,989,521.00	130,010,507.22	269,000,028.22	268,282,971.59	258,143,206.09	717,056.63
Pensiones y Jubilaciones	37,400,320.00	136,004,594.75	173,404,914.75	173,404,914.75	173,404,914.75	0.00
Aportaciones a la seguridad social	101,589,201.00	-5,994,087.53	95,595,113.47	94,878,056.84	84,738,291.34	717,056.63
Aportaciones a fondos de estabilización	0.00	0.00	0.00	0.00	0.00	0.00
Aportaciones a fondos de inversión y reestructura de pensiones	0.00	0.00	0.00	0.00	0.00	0.00
Programas de Gasto Federalizado (Gobierno Federal)	0.00	0.00	0.00	0.00	0.00	0.00
Gasto Federalizado	0.00	0.00	0.00	0.00	0.00	0.00
Participaciones a entidades federativas y municipios	0.00	0.00	0.00	0.00	0.00	0.00
Costo financiero, deuda o apoyos a deudores y ahorradores de la banca	0.00	0.00	0.00	0.00	0.00	0.00
Adeudos de ejercicios fiscales anteriores	0.00	0.00	0.00	0.00	0.00	0.00
Total del Gasto	1,145,096,497.00	116,129,239.41	1,261,225,736.41	1,231,562,070.25	1,204,009,463.61	29,663,666.16

M. en A. Oscar Arturo Arredondo Velázquez
Director de Planeación, Programación y Presupuesto

C.P. Arnulfo Sánchez Mandoza
Jefe de Departamento de Presupuesto




COLEGIO DE BACHILLERES DEL ESTADO DE QUERETARO
ESTADO ANALÍTICO DEL EJERCICIO DEL PRESUPUESTO DE EGRESOS




PROGRAMAS Y PROYECTOS DE INVERSIÓN
DEL 01 DE ENERO DE 2022 AL 31 DE DICIEMBRE DE 2022

(Pesos)

Concepto	Egresos					
	Aprobado 1	Ampliaciones/ (Reducciones) 2	Modificado 3=(1+2)	Devengado 4	Pagado 5	Subejercicio 6=(3-4)
Mobiliario y Equipo de Oficina	0.00	181,243.85	181,243.85	181,243.85	99,146.59	0.00
Bienes Informáticos	0.00	2,117,756.87	2,117,756.87	2,117,756.87	2,117,756.87	0.00
Equipo Educativo y Recreativo	0.00	2,393,230.77	2,393,230.77	2,393,230.77	59,960.37	0.00
Maquinaria y equipo industrial	0.00	768,353.97	768,353.97	768,353.67	768,353.67	0.30
Total del Gasto	0.00	5,460,585.46	5,460,585.46	5,460,585.16	3,045,217.50	0.30


M. en A. Oscar Arturo Arredondo Velázquez
Director de Planeación, Programación y Presupuesto


C.P. Arnulfo Sánchez Mendoza
Jefe de Departamento de Presupuesto




Organismo: Colegio de Bachilleres del Estado de Quintana Roo
 Programa: Educación
 Clasificación Programática (Grupo de Gasto): Programable
 Clasificación Programática (Grupo de Programación): Desempeño de las Funciones
 Clasificación Programática (Modelo de Gasto de Orden): E - Prestación de Servicios Públicos
 Etiqueta: S
 Estrategia: Educación, Cultura y Deporte
 Objetivo de Gobierno: Elevar y ampliar el acceso y el nivel de la educación, la cultura y el deporte para todos y cada uno de los habitantes del estado, considerando también a los diferentes grupos sociales como población objetivo.
 Fecha: 01-10-2023 08:39:04 am

Reporte Variables

Nivel	Resumen Normativo (PED)	Acción o Proyecto	Indicador	Línea Base	Meta	Frecuencia	Método de Verificación	Sigüiente	Variable	Data de la variable 1er trimestre	Data de la variable 2er trimestre	Data de la variable 3er trimestre	Data de la variable 4er trimestre	Avance 1er trimestre (%)	Avance 2er trimestre (%)	Avance 3er trimestre (%)	Avance 4er trimestre (%)	Total Acumulado (%)
Actividad	2.1.6.2 Apoyar a estudiantes para que concluyan los distintos niveles educativos.	Detección oportuna de los estudiantes en riesgo académico para canalizarlos a la Escuela de Regularización Permanente o a los programas de intervención educativa.	Sumatoria de estudiantes regulares en la Escuela de Regularización Permanente o programas de intervención.	20274	22740	Trimestral	Compendio Estadístico COBAQ (COESCO) del Semestre 2022B	-	Número de estudiantes regulares en la Escuela de Regularización Permanente o programas de intervención.	0	0	18600	0	0.00	0.00	18,600.00	0.00	18,600.00
Actividad	2.1.6.3 Apoyar a estudiantes para que concluyan los distintos niveles educativos.	Coadyuvar en la gestión y en los mecanismos de entrega de becas federales a los estudiantes del COBAQ.	Sumatoria de estudiantes becados semestralmente	26369	24064	Trimestral	Concentrado de Becas COESCO, Unidad de Estadística Becados	-	Número de estudiantes becados semestralmente	0	0	25138	5253	0.00	0.00	25,138.00	5,253.00	30,391.00
Actividad	2.1.5.2 Promover la formación continua de docentes.	Capacitar y acompañar al personal docente en su desarrollo profesional y personal.	Sumatoria de docentes de base capacitados	799	550	Trimestral	Reporte General de Docentes Capacitados	-	Número de docentes de base capacitados	805	26	114	0	805.00	26.00	114.00	0.00	945.00
Actividad	2.1.5.3 Promover la formación continua de docentes.	Capacitar a la planta directiva	Sumatoria de directivos capacitados en las capacitaciones	70	61	Trimestral	Lista de acciones de capacitación, Evolución (objetivos) cuando son en línea	-	Número de directivos capacitados en las capacitaciones	100	0	0	15	100.00	0.00	0.00	15.00	115.00

Actividad	2.1.1.2 Realizar evaluación diagnóstica de conocimientos mínimos para la nivelación por grado escolar.	acompañar a los planteles en sus procesos de Mejora de la Calidad Educativa.	Sumatoria de observaciones resueltas derivadas del diagnóstico del PCSINEMTS para la mejora de la Calidad Educativa.	50	50	Trimestral	Plan de mejora continua, Rúbrica para evaluar el plan de acción.	Número de planteles con observaciones resueltas derivadas del diagnóstico del PCSINEMTS para la mejora de la Calidad Educativa.	0	0	0	57	0.00	0.00	0.00	57.00	57.00
Actividad	2.1.1.2 Ampliar la cobertura de los distintos niveles educativos en todas las regiones del estado.	Asegurar que los estudiantes desarrollen competencias genéricas, disciplinares y profesionales durante su proceso de enseñanza-aprendizaje.	Sumatoria de estudiantes que desarrollan competencias genéricas como habilidades y valores locales.	27	21.5	Trimestral	Exámenes directivos, certificado de terminación de estudios, documento oficial de competencias genéricas disciplinares y profesionales, Resoluciones del estado.	Número de estudiantes que desarrollan competencias genéricas como habilidades y profesionales.	0	0	0	30422	0.00	0.00	0.00	30422.00	30422.00
Actividad	2.1.1.2 Ampliar la cobertura de los distintos niveles educativos en todas las regiones del estado.	Admisión de aspirantes en las diferentes modalidades Prepa SI	Sumatoria de estudiantes inscritos en Prepa SI.	350	400	Trimestral	Reporte de estudiantes inscritos en Prepa SI.	Número de estudiantes inscritos en Prepa SI.	0	0	0	558	0.00	0.00	0.00	558.00	558.00
Actividad	2.1.1.2 Ampliar la cobertura de los distintos niveles educativos en todas las regiones del estado.	Admisión de aspirantes en las diferentes modalidades Prepa Abierta	Sumatoria de estudiantes inscritos en Prepa Abierta	774	899	Trimestral	Libro de matrícula y entrega de credenciales físico óptico.	Número de estudiantes inscritos en Prepa Abierta	302	218	377	226	302.00	218.00	377.00	226.00	1123.00
Actividad	2.1.1.2 Ampliar la cobertura de los distintos niveles educativos en todas las regiones del estado.	Admisión de aspirantes en las diferentes modalidades EMSAD.	Sumatoria de estudiantes inscritos en el 1er. Semestre en la modalidad escolarizada y EMSAD	11610	12400	Trimestral	Compendio Estadístico COBAQ del Semestre 2022B	Número de estudiantes inscritos en el 1er. Semestre en la modalidad escolarizada y EMSAD	0	0	0	13449	0.00	0.00	0.00	13449.00	13449.00
Actividad	2.1.1.2 Ampliar la cobertura de los distintos niveles educativos en todas las regiones del estado.	Admisión de aspirantes en las diferentes modalidades Bachillerato Mixto	Sumatoria de estudiantes inscritos en el Bachillerato Mixto	1023	800	Trimestral	Estado de estudiantes inscritos en el Bachillerato Mixto, Expedientes físicos de estudiantes inscritos en el Bachillerato Mixto.	Número de estudiantes inscritos en el Bachillerato Mixto	288	222	0	751	288.00	222.00	0.00	751.00	1261.00


 Firma
 M. en A.P. León Enrique Bolaño Mendoza
 Director General
 Colegio de Bachillerates del Estado de Querétaro


 Firma
 M. en A. Oscar Arturo Arredondo Velázquez
 Director de Planeación, Programación y Presupuesto
 Colegio de Bachillerates del Estado de Querétaro


 Firma
 Lic. Luz del Carmen Ortega Mondragón
 Enlace GPr
 Colegio de Bachillerates del Estado de Querétaro

Organismo Colegio de Bachilleres del Estado de Querétaro
Programa Presupuestario Infraestructura Educativa
Clasificación Programática (Grupo de Gasto) Programable
Clasificación Programática (Grupo de Programa) Desempeño de las Funciones
Clasificación Programática (Modalidad) B - Provisión de Bienes Públicos
Orden de Orden 5
Objetivo de Gobierno Medio Ambiente e Infraestructura Sostenible
Estrategia Ordenar, cuidar y vigilar el equilibrio ecológico, así como proyectar la infraestructura y el desarrollo para la prosperidad del presente y el futuro del estado, en un marco de sostenibilidad.
Fecha 01-06-2023 01:08:43 pm



Reporte Variables

Nivel	Resumen (Narrativo/PEP)	Acción o Proyecto	Indicador	Unidad Base	Meta	Frecuencia	Método de verificación	Supuesto	Variable	Data de la variable 1er trimestre	Data de la variable 2er trimestre	Data de la variable 3er trimestre	Data de la variable 4er trimestre	Avance 1er trimestre (%)	Avance 2er trimestre (%)	Avance 3er trimestre (%)	Avance 4er trimestre (%)	Total Acumulado (%)
Actividad	4.3.1.2 Rehabilitar y mantener la infraestructura educativa existente	Proporcionar a los planteles material KIT COVID-19 para cumplimiento de protocolos sanitarios.	Sumatorio de planteles beneficiados con Kit COVID-19	0	61	Trimestral	Contratos de compra realizadas. Facturas selladas y firmadas de recibo por parte de los planteles.	-	Número de planteles beneficiados con Kit COVID-19	0	0	61	0	0.00	0.00	61.00	0.00	61.00
Actividad	4.3.1.0 Rehabilitar y mantener la infraestructura educativa existente	Mantenimiento preventivo y correctivo para el avance y consolidación del mantenimiento de la infraestructura en planteles y áreas directas.	Sumatorio de contratos realizados para el avance y consolidación del mantenimiento de la infraestructura en planteles y áreas directas.	6	15	Trimestral	Contratos de servicio de mantenimiento realizados.	-	Número de contratos realizados para el avance y consolidación del mantenimiento de la infraestructura en planteles y áreas directas.	0	10	6	11	0.00	10.00	6.00	11.00	27.00
Actividad	4.3.1.1 Construir nueva infraestructura educativa.	Gestión para nuevas espacios educativos y regularización de la infraestructura educativa.	Sumatorio de planteles beneficiados con acciones realizadas para el avance y consolidación de la infraestructura.	12	6	Trimestral	Aviso de Falla, Oficio de arraque y/o órdenes de compra. Documentos impresos y/o digital.	-	Número de planteles beneficiados con acciones realizadas para el avance y consolidación de la infraestructura.	0	15	9	2	0.00	15.00	9.00	2.00	26.00

Firma
 M. en A.P. León Enrique Bolaño Mendoza
 Director General
 Colegio de Bachilleres del Estado de Querétaro

Firma
 M. en A. Oscar Arturo Arredondo Velázquez
 Director de Planeación, Programación y Presupuesto
 Colegio de Bachilleres del Estado de Querétaro

Firma
 Lic. Luz del Carmen Ortega Mondragón
 Enlace Gpr
 Colegio de Bachilleres del Estado de Querétaro



COLEGIO DE BACHILLERES DEL ESTADO DE QUERETARO

INDICADORES DE POSTURA FISCAL DEL 01 DE ENERO AL 31 DE DICIEMBRE DE 2022



Concepto	Estimado	Devengado	Pagado
I. Ingresos Presupuestarios (I=1+2)	1,145,096,497	1,216,760,996	1,216,760,996
1. Ingresos del Gobierno de la Entidad Federativa	0	0	0
2. Ingresos del Sector Paraestatal	1,145,096,497	1,216,760,996	1,216,760,996
II. Egresos Presupuestarios (II=3+4)	1,145,096,497	1,231,562,070	1,204,009,464
3. Egresos del Gobierno de la Entidad Federativa	0	0	0
4. Egresos del Sector Paraestatal	1,145,096,497	1,231,562,070	1,204,009,464
III. Balance Presupuestario (Superávit o Déficit) (III=I-II)	0	-14,801,074	12,751,533

Concepto	Estimado	Devengado	Pagado
III. Balance Presupuestario (Superávit o Déficit)	0	-14,801,074	12,751,533
IV.	0	0	0
V. Balance Primario (Superávit o Déficit) (V=III-IV)	0	-14,801,074	12,751,533

Concepto	Estimado	Devengado	Pagado
A. Financiamiento	0	0	0
B. Amortización de la Deuda	0	0	0
C. Financiamiento Neto (C=A-B)	0	0	0


M. en A. Oscar Arturo Arredondo Velázquez
Director de Planeación, Programación y Presupuesto


C.P. Arnulfo Sánchez Mendoza
Jefe de Departamento Presupuesto

- 1 Los Ingresos que se presentan son los ingresos presupuestario totales sin incluir los ingresos por financiamientos. Los Ingresos del Gobierno de la Entidad Federativa corresponden a los del Poder Ejecutivo, Legislativo Judicial y Autónomos.
- 2 Los egresos que se presentan son los egresos presupuestarios totales sin incluir los egresos por amortización. Los egresos del Gobierno de la Entidad Federativa corresponden a los del Poder Ejecutivo, Legislativo, Judicial y Órganos Autónomos.
- 3 Para Ingresos se reportan los ingresos recaudados; para egresos se reportan los egresos pagados.

Informe de los auditores independientes

A la H. Junta Directiva del

Colegio de Bachilleres del Estado de Querétaro "COBAQ":

Opinión

Hemos auditado los Estados Financieros y Presupuestales del **Colegio de Bachilleres del Estado de Querétaro "COBAQ"** (la Entidad) durante el periodo comprendido del 01 de enero al 31 de diciembre de 2022, y por consiguiente, hemos verificado el cumplimiento de la Ley de disciplina Financiera de las Entidades Federativas y los Municipios, y los Criterios para la elaboración y presentación homogénea de la información financiera y de los formatos a que hace referencia la Ley de Disciplina Financiera de las Entidades Federativas y los Municipios a esa misma fecha, que comprenden los estados de situación financiera detallado - LDF, informe analítico de la deuda pública y otros pasivos - LDF, informe analítico de obligaciones diferentes de financiamientos - LDF, balance presupuestario - LDF, estado analítico de ingresos detallado - LDF, estado analítico del ejercicio del presupuesto de egresos detallado - LDF, en las siguientes clasificaciones: clasificación por objeto del gasto, clasificación administrativa, clasificación funcional, clasificación de servicios personales por categoría, y guía de cumplimiento de la Ley de Disciplina Financiera de las Entidades Federativas y los Municipios a esa misma fecha.

La administración de la Entidad es responsable de dar cumplimiento a dichos requerimientos. Mi responsabilidad consiste en expresar una opinión acerca del cumplimiento de los requerimientos descritos con base en mi examen.

Mi examen se realizó de acuerdo con las normas para atestiguar emitidas por el Instituto Mexicano de Contadores Públicos, que incluyen el examen, con base en pruebas selectivas, de la evidencia relativa al cumplimiento de la Entidad con los requerimientos descritos en el primer párrafo, así como de la aplicación de otros procedimientos que estimé necesarios en las circunstancias. Considero que mi examen proporciona una base razonable para emitir una opinión. Asimismo, mi examen no fue realizado para expresar una opinión legal sobre el cumplimiento de las disposiciones específicas descritas en el primer párrafo.

En nuestra opinión, la Entidad ha dado cumplimiento, en todos los aspectos importantes, a los requerimientos descritos en la Ley de Disciplina Financiera de las Entidades Federativas y los Municipios y los Criterios para la elaboración y presentación homogénea de la información financiera y de los formatos a que hace referencia la Ley de Disciplina Financiera de las Entidades Federativas y los Municipios por el periodo comprendido del 01 de enero al 31 de diciembre de 2022.

Párrafos de énfasis

- a) Llamamos la atención sobre el numeral 2 de las notas de "Gestión Administrativa" que menciona que la Entidad generó un Balance Presupuestario de Recursos Disponibles negativo de \$44,049,851 y \$22,557,284 en el momento devengado y pagado, respectivamente. Dicho déficit se genera debido a que en el mes de diciembre de 2022 no se recaudó el apoyo financiero que les transfiere la Secretaría de Finanzas del Poder Ejecutivo del Estado de Querétaro, para cubrir el pago de la nómina bruta, únicamente se recaudó para el pago de la nómina neta y como consecuencia de ello el pago de los impuestos del mes de diciembre de 2022 se cubrirán con recursos del ejercicio fiscal 2023, considerándose como Adefas.

- b) Llamamos la atención sobre el numeral 6 de las notas de "Gestión Administrativa" que menciona que la Entidad lleva a cabo la realización de un estudio actuarial arrojando para el cálculo de la prima de antigüedad el monto de \$207,498,283, dicho importe se refleja en cuentas de orden, por lo que no se genera un pasivo, los pagos efectuados se registran al resultado del periodo en que se realizan.

TRUEBA GRACIÁN, ALTAMIRANO- DFK, S.C.


C.P.C. Enrique Trueba Gracián

Santiago de Querétaro, Qro.
20 de enero de 2023.



**COLEGIO
DE BACHILLERES**
DEL ESTADO DE QUERÉTARO



SECRETARÍA DE
EDUCACIÓN



QUERÉTARO
JUNTOS, ADELANTE.

Ley de Disciplina Financiera





COLEGIO DE BACHILLERES DEL ESTADO DE QUERETARO

Estado de Situación Financiera Detallado - LDF
AL 31 DE DICIEMBRE DE 2021 Y AL 31 DE DICIEMBRE DE 2022

(PESOS)



Concepto	AL 31 DE DICIEMBRE DE 2022	AL 31 DE DICIEMBRE DE 2021	Concepto	AL 31 DE DICIEMBRE DE 2022	AL 31 DE DICIEMBRE DE 2021
ACTIVO			PASIVO		
ACTIVO CIRCULANTE			PASIVO CIRCULANTE		
a. Efectivo y Equivalentes	96,974,338	96,154,714	a. Cuentas por Pagar a Corto Plazo	65,570,730	11,437,837
a1) Efectivo	154,000	156,000	a1) Servicios Personales por Pagar a Corto Plazo	5,700,984	7,137,845
a2) Bancos/Tesorería	60,510,812	235,076	a2) Proveedores por Pagar a Corto Plazo	7,708,822	3,294,992
a3) Bancos/Dependencias y Otros	0	0	a3) Contratistas por Obras Públicas por Pagar a Corto Plazo	0	0
a4) Inversiones Temporales (Hasta 3 Meses)	114	95,763,638	a4) Participaciones y Aportaciones por Pagar a Corto Plazo	0	0
a5) Fondos con Afectación Específica	35,309,412	0	a5) Transferencias Otorgadas por Pagar a Corto Plazo	0	0
a6) Depósitos de Fondos de Terceros en Garantía y/o Administración	0	0	a6) Intereses, Comisiones y Otros Gastos de la Deuda Pública por Pagar a Corto Plazo	0	0
a7) Otros Efectivos y Equivalentes	0	0	a7) Retenciones y Contribuciones por Pagar a Corto Plazo	52,160,924	1,005,000
b. Derechos a Recibir Efectivo o Equivalentes	159	0	a8) Devoluciones de la Ley de Ingresos por Pagar a Corto Plazo	0	0
b1) Inversiones Financieras de Corto Plazo	0	0	a9) Otras Cuentas por Pagar a Corto Plazo	0	0
b2) Cuentas por Cobrar a Corto Plazo	0	0	b. Documentos por Pagar a Corto Plazo	0	0
b3) Deudores Diversos por Cobrar a Corto Plazo	0	0	b1) Documentos con Contratistas por Obras Públicas por Pagar a Corto Plazo	0	0
b4) Ingresos por Recuperar a Corto Plazo	0	0	c. Porción a Corto Plazo de la Deuda Pública a Largo Plazo	0	0
b5) Deudores por Anticipos de la Tesorería a Corto Plazo	0	0	c1) Porción a Corto Plazo de la Deuda Pública	0	0
b6) Préstamos Otorgados a Corto Plazo	0	0	c2) Porción a Corto Plazo de Arrendamiento Financiero	0	0
b7) Otros Derechos a Recibir Efectivo o Equivalentes a Corto Plazo	159	0	d. Títulos y Valores a Corto Plazo	0	0
c. Derechos a Recibir Bienes o Servicios	0	0	e. Pasivos Diferidos a Corto Plazo	0	0
c1) Anticipo a Proveedores por Adquisición de Bienes y Prestación de Servicios a Corto Plazo	0	0	e1) Ingresos Cobrados por Adelantado a Corto Plazo	0	0
c2) Anticipo a Proveedores por Adquisición de Bienes Inmuebles y Muebles a Corto Plazo	0	0	e2) Intereses Cobrados por Adelantado a Corto Plazo	0	0
c3) Anticipo a Proveedores por Adquisición de Bienes Intangibles a Corto Plazo	0	0	e3) Otros Pasivos Diferidos a Corto Plazo	0	0
c4) Anticipo a Contratistas por Obras Públicas a Corto Plazo	0	0	f. Fondos y Bienes de Terceros en Garantía y/o Administración a Corto Plazo	0	677,869
c5) Otros Derechos a Recibir Bienes o Servicios a Corto Plazo	0	0	f1) Fondos en Garantía a Corto Plazo	0	677,869
d. Inventarios	0	0	f2) Fondos en Administración a Corto Plazo	0	0
d1) Inventario de Mercancías para Venta	0	0	f3) Fondos de Fideicomisos, Mandatos y Contratos Análogos a Corto Plazo	0	0
d2) Inventario de Mercancías Terminadas	0	0	f4) Otros Fondos de Terceros en Garantía y/o Administración a Corto Plazo	0	0
d3) Inventario de Mercancías en Proceso de Elaboración	0	0	f5) Valores y Bienes en Garantía a Corto Plazo	0	0
d4) Inventario de Materias Primas, Materiales y Suministros para Producción	0	0	g. Provisiones a Corto Plazo	0	0
d5) Bienes en Tránsito	0	0	g1) Provisión para Demandas y Juicios a Corto Plazo	0	0
e. Almacenes	5,684,929	4,603,080	g2) Provisión para Contingencias a Corto Plazo	0	0

Handwritten signatures and initials in blue ink.



COLEGIO DE BACHILLERES DEL ESTADO DE QUERETARO

Estado de Situación Financiera Detallado - LDF
AL 31 DE DICIEMBRE DE 2021 Y AL 31 DE DICIEMBRE DE 2022

(PESOS)



Concepto	AL 31 DE DICIEMBRE DE 2022	AL 31 DE DICIEMBRE DE 2021	Concepto	AL 31 DE DICIEMBRE DE 2022	AL 31 DE DICIEMBRE DE 2021
f. Estimación por Pérdida o Deterioro de Activos Circulantes	0	0	g3) Otras Provisiones a Corto Plazo	0	0
f1) Estimaciones para Cuentas Incobrables por Derechos a Recibir Efectivo o Equivalentes	0	0	h. Otros Pasivos a Corto Plazo	150,374	43,240,867
f2) Estimación por Deterioro de Inventarios	0	0	h1) Ingresos por Clasificar	0	0
g. Otros Activos Circulantes	0	0	h2) Recaudación por Participar	0	0
g1) Valores en Garantía	0	0	h3) Otros Pasivos Circulantes	150,374	43,240,867
g2) Bienes en Garantía (Excluye Depósito de Fondos)	0	0	IIA. TOTAL DE PASIVOS CIRCULANTES	65,721,104	55,356,574
g3) Bienes Derivados de Embargos, Decomisos, Aseguramientos y Dación en Pago	0	0	PASIVO NO CIRCULANTE		
g4) Adquisición con Fondos de Terceros	0	0	a. Cuentas por Pagar a Largo Plazo	0	0
IA. TOTAL DE ACTIVOS CIRCULANTES	101,659,426	100,757,795	b. Documentos por Pagar a Largo Plazo	0	0
ACTIVO NO CIRCULANTE			c. Deuda Pública a Largo Plazo	0	0
a. Inversiones Financieras a Largo Plazo	0	0	d. Pasivos Diferidos a Largo Plazo	0	0
b. Derechos a Recibir Efectivo o Equivalentes a Largo Plazo	0	0	e. Fondos y Bienes de Terceros en Garantía y/o Administración a Largo Plazo	30,690,953	26,370,182
c. Bienes Inmuebles, Infraestructura y Construcciones en Proceso	1,082,634,464	844,079,418	f. Provisiones a Largo Plazo	0	0
d. Bienes Muebles	153,297,385	160,446,810	IIB. TOTAL DE PASIVOS NO CIRCULANTES	30,690,953	26,370,182
e. Activos Intangibles	5,008,819	5,376,784	II. TOTAL DE PASIVO	96,412,057	81,726,755
f. Depreciación, Deterioro y Amortización Acumulada de Bienes	(278,874,047)	(111,938,046)	HACIENDA PÚBLICA/PATRIMONIO		
g. Activos Diferidos	89,780	89,780	HACIENDA PÚBLICA/PATRIMONIO CONTRIBUIDO		
h. Estimación por Pérdida o Deterioro de Activos no Circulantes	0	0	a. Aportaciones	109,775,760	122,826,207
i. Otros Activos no Circulantes	0	0	b. Donaciones de Capital	439,195,543	526,405,199
IB. TOTAL DE ACTIVOS NO CIRCULANTES	962,156,401	898,054,746	c. Actualización de la Hacienda Pública/Patrimonio	596,804,046	269,405,028
I. TOTAL DE ACTIVO	1,063,815,827	998,812,541	HACIENDA PÚBLICA/PATRIMONIO GENERADO		
			a. Resultados del Ejercicio (Ahorro/Desahorro)	(19,011,253)	9,013,971
			b. Resultados de Ejercicios Anteriores	(1,615,092)	(10,564,619)
			c. Revalúos	0	0
			d. Reservas	0	0
			e. Rectificaciones de Resultados de Ejercicios Anteriores	(157,745,234)	0
			EXCESO O INSUFICIENCIA EN LA ACTUALIZACIÓN DE LA HACIENDA PÚBLICA/PATRIMONIO		
			a. Resultado por Posición Monetaria	0	0
			b. Resultado por Tenencia de Activos No Monetarios	0	0
			III. TOTAL DE HACIENDA PÚBLICA/PATRIMONIO	967,403,770	917,085,785

a
S. Amparo

/



COLEGIO DE BACHILLERES DEL ESTADO DE QUERETARO

Estado de Situación Financiera Detallado - LDF
AL 31 DE DICIEMBRE DE 2021 Y AL 31 DE DICIEMBRE DE 2022

(PESOS)



PODER EJECUTIVO
DEL ESTADO DE
QUERÉTARO

Concepto	AL 31 DE DICIEMBRE DE 2022	AL 31 DE DICIEMBRE DE 2021	Concepto	AL 31 DE DICIEMBRE DE 2022	AL 31 DE DICIEMBRE DE 2021
			IV. TOTAL DE PASIVO Y HACIENDA PÚBLICA/PATRIMONIO	1,063,815,827	998,812,541

"Bajo protesta de decir verdad declaramos que los Estados Financieros y sus notas, son razonablemente correctos y son responsabilidad del emisor"

M. en A.P. LEÓN ENRIQUE BOLAÑO MENDOZA

DIRECTOR GENERAL

M. en A.P. IRIS YUNUEN ALAFITA ZAPOR

DIRECTORA ADMINISTRATIVA

C.P. ANGELICA AVILES ARELLANO

JEFE DEL DEPARTAMENTO DE FINANZAS

C.P. LUIS ALBERTO BRAVO BECERRIL

JEFE DE OFICINA DE CONTABILIDAD



COLEGIO DE BACHILLERES DEL ESTADO DE QUERÉTARO
INFORME ANALÍTICO DE LA DEUDA PÚBLICA Y OTROS PASIVOS -LDF
 DEL 01 DE ENERO AL 31 DE DICIEMBRE DE 2022
 (PESOS)



Denominación de la Deuda Pública y Otros Pasivos (c)	Saldo Al 31 DE DICIEMBRE DE 2021 (d)	Disposiciones del Periodo (e)	Amortizaciones del Periodo (f)	Revaluaciones, Reclasificaciones y Otros Ajustes (g)	Saldo Final del Periodo h=d+c-f+g	Pago de Intereses del Periodo (i)	Pago de Comisiones y demás Costos Asociados durante el Periodo (j)
1. DEUDA PUBLICA (1=A+B)							
A. CORTO PLAZO (A=a1+a2+a3)	0	0	0	0	0	0	0
a1) INSTITUCIONES DE CREDITO	0	0	0	0	0	0	0
a2) TITULOS Y VALORES	0	0	0	0	0	0	0
a3) ARRENDAMIENTOS FINANCIEROS	0	0	0	0	0	0	0
B. LARGO PLAZO (B=b1+b2+b3)	0	0	0	0	0	0	0
b1) INSTITUCIONES DE CREDITO	0	0	0	0	0	0	0
b2) TITULOS Y VALORES	0	0	0	0	0	0	0
b3) ARRENDAMIENTOS FINANCIEROS	0	0	0	0	0	0	0
2. OTROS PASIVOS	81,726,755				96,412,057		
3. TOTAL DE LA DEUDA PUBLICA Y OTROS PASIVOS (3=1+2)	81,726,755				96,412,057		
4. DEUDA CONTINGENTE 1 (INFORMATIVO)	0	0	0	0	0	0	0
A. DEUDA CONTINGENTE 1	0	0	0	0	0	0	0
B. DEUDA CONTINGENTE 2	0	0	0	0	0	0	0
C. DEUDA CONTINGENTE XX	0	0	0	0	0	0	0
5. VALOR DE INSTRUMENTOS BONO CUPON CERO 2 (INFORMATIVO)	0	0	0	0	0	0	0
A. VALOR DE INSTRUMENTO BONO CUPON CERO 1	0	0	0	0	0	0	0
B. VALOR DE INSTRUMENTO BONO CUPON CERO 2	0	0	0	0	0	0	0
C. VALOR DE INSTRUMENTO BONO CUPON CERO XX	0	0	0	0	0	0	0

OBLIGACIONES A CORTO PLAZO (k)	MONTO CONTRATADO (l)	PLAZO PACTADO (m)	TASA DE INTERES (n)	COMISIONES Y COSTOS RELACIONADOS (o)	TASA EFECTIVA (p)
6. OBLIGACIONES A CORTO PLAZO (INFORMATIVO)					
A. CRÉDITO 1	0	0	0	0	0
B. CRÉDITO 2	0	0	0	0	0
C. CRÉDITO XX	0	0	0	0	0

M. en A.P. LEÓN ENRIQUE BOLAÑO MENDOZA
 DIRECTOR GENERAL

M. en A.P. IRIS YUNUEN ALAFITA ZAPOR
 DIRECTORA ADMINISTRATIVA

C.P. ANGELICA AVILES ARECLANO
 JEFE DEL DEPARTAMENTO DE FINANZAS

C.P. LUIS ALBERTO BRAVO BECERRIL
 JEFE DE OFICINA CONTABILIDAD

"Bajo protesta de decir verdad declaramos que los Estados Financieros y sus notas, son razonablemente correctos y son responsabilidad del emisor"



COLEGIO DE BACHILLERES DEL ESTADO DE QUERETARO



Informe Analítico de Obligaciones Diferentes de Financiamientos - LDF
DEL 01 DE ENERO AL 31 DE DICIEMBRE DE 2022
(PESOS)

Denominación de las Obligaciones Diferentes de Financiamiento(c)	Fecha del Contrato (d)	Fecha de inicio de operación del proyecto (e)	Fecha de vencimiento (f)	Monto de la inversión pactado (g)	Plazo Pactado (h)	Monto Promedio mensual del pago de la contraprestación (i)	Monto Promedio mensual del pago de la contraprestación correspondiente al pago de la inversión	Monto pagado de la inversión al 31 de diciembre de 2022 (k)	Monto pagado de la inversión actualizado al 31 de diciembre de 2022 (l)	Saldo pendiente por pagar de la inversión al 31 de diciembre de 2022 (m=g-l)
A. Asociaciones Público Privadas (APP's) (A=a+b+c+d)	0.00	0.00	0.00	0.00	0.00	0.00	0.00	0.00	0.00	0.00
a) APP 1	0.00	0.00	0.00	0.00	0.00	0.00	0.00	0.00	0.00	0.00
b) APP 2	0.00	0.00	0.00	0.00	0.00	0.00	0.00	0.00	0.00	0.00
c) APP 3	0.00	0.00	0.00	0.00	0.00	0.00	0.00	0.00	0.00	0.00
d) APP XX	0.00	0.00	0.00	0.00	0.00	0.00	0.00	0.00	0.00	0.00
B. Otros Instrumentos (B=a+b+c+d) (APP's) (A=a+b+c+d)	0.00	0.00	0.00	0.00	0.00	0.00	0.00	0.00	0.00	0.00
a) Otro Instrumento 1	0.00	0.00	0.00	0.00	0.00	0.00	0.00	0.00	0.00	0.00
b) Otro Instrumento 2	0.00	0.00	0.00	0.00	0.00	0.00	0.00	0.00	0.00	0.00
c) Otro Instrumento 3	0.00	0.00	0.00	0.00	0.00	0.00	0.00	0.00	0.00	0.00
d) Otro Instrumento XX	0.00	0.00	0.00	0.00	0.00	0.00	0.00	0.00	0.00	0.00
C. Total de Obligaciones Diferentes de Financiamiento (C=A+B)	0.00	0.00	0.00	0.00	0.00	0.00	0.00	0.00	0.00	0.00
	0.00	0.00	0.00	0.00	0.00	0.00	0.00	0.00	0.00	0.00

M. en A.P. LEÓN ENRIQUE BOILAÑO MENDOZA

DIRECTOR GENERAL

M. en A.P. IRIS YUNUEN ALAFITA ZAPOR

DIRECTORA ADMINISTRATIVA

C.P. ANGELICA AVILES ARELLANO

JEFE DEL DEPARTAMENTO DE FINANZAS

C.P. LUIS ALBERTO BRAVO BECERRIL

JEFE DE OFICINA DE CONTABILIDAD

"Bajo protesta de decir verdad declaramos que los Estados Financieros y sus notas, son razonablemente correctos y son responsabilidad del emisor"



COLEGIO DE BACHILLERES DEL ESTADO DE QUERETARO

Balance Presupuestario - LDF

DEL 01 DE ENERO AL 31 DE DICIEMBRE DE 2022

(PESOS)



Concepto(c)	Estimado/ Aprobado	Devengado	Recaudado/ Pagado
A. Ingresos Totales(A=A1+A2+A3)	1,145,096,497.00	1,216,760,996.34	1,216,760,996.34
A1. Ingresos de Libre Disposición	780,250,989.00	871,465,177.17	871,465,177.17
A2. Transferencias Federales Etiquetadas	364,845,508.00	345,295,819.17	345,295,819.17
A3. Financiamiento Neto	0.00	0.00	0.00
B. Egresos Presupuestarios(B=B1+B2)	1,145,096,497.00	1,231,562,070.25	1,204,009,463.61
B1. Gasto No Etiquetado(sin incluir Amortización de la Deuda Pública)	780,250,989.00	915,515,027.94	894,022,461.58
B2. Gasto Etiquetado(sin incluir Amortización de la Deuda Pública)	364,845,508.00	316,047,042.31	309,987,002.03
C. Remanentes del Ejercicio Anterior (C=C1+C2)	0.00	0.00	0.00
C1. Remanentes de Ingresos de Libre Disposición aplicados en el periodo	0.00	0.00	0.00
C2. Remanentes de Transferencias Federales Etiquetadas aplicados en el periodo	0.00	0.00	0.00
I. Balance Presupuestario (I=A-B+C)	0.00	-14,801,073.91	12,751,532.73
II. Balance Presupuestario sin Financiamiento Neto (II=I-A3)	0.00	-14,801,073.91	12,751,532.73
III. Balance Presupuestario sin Financiamiento Neto y sin Remanentes del Ejercicio Anterior (III=II-C)	0.00	-14,801,073.91	12,751,532.73

Concepto(c)	Aprobado	Devengado	Pagado
E. Intereses, Comisiones y Gastos de la Deuda(E=E1+E2)	0.00	0.00	0.00
E1. Intereses, Comisiones y Gastos de la Deuda con Gasto No Etiquetado	0.00	0.00	0.00
E2. Intereses, Comisiones y Gastos de la Deuda con Gasto Etiquetado	0.00	0.00	0.00
IV. Balance Primario (IV=III+E)	0.00	-14,801,073.91	12,751,532.73

Concepto(c)	Estimado/ Aprobado	Devengado	Recaudado/ Pagado
F. Financiamiento(F=F1+F2)	0.00	0.00	0.00
F1. Financiamiento con Fuente de Pago de Ingresos de Libre Disposición	0.00	0.00	0.00
F2. Financiamiento con Fuente de Pago de Transferencias Federales Etiquetadas	0.00	0.00	0.00
G. Amortización de la Deuda(G=G1+G2)	0.00	0.00	0.00
G1. Amortización de la Deuda Pública con Gasto No Etiquetado	0.00	0.00	0.00
G2. Amortización de la Deuda Pública con Gasto Etiquetado	0.00	0.00	0.00
A3. Financiamiento Neto(A3=F-G)	0.00	0.00	0.00

Concepto(c)	Estimado/ Aprobado	Devengado	Recaudado/ Pagado
A1. Ingresos de Libre Disposición	780,250,989.00	871,465,177.17	871,465,177.17
A3.1. Financiamiento Neto con Fuente de Pago de Ingresos de Libre Disposición(A3.1=F1-G1)	0.00	0.00	0.00
F1. Financiamiento con Fuente de Pago de Ingresos de Libre Disposición	0.00	0.00	0.00
G1. Amortización de la Deuda Pública con Gasto No Etiquetado	0.00	0.00	0.00
B1. Gasto No Etiquetado(sin incluir Amortización de la Deuda Pública)	780,250,989.00	915,515,027.94	894,022,461.58
C1. Remanentes de Ingresos de Libre Disposición aplicados en el periodo	0.00	0.00	0.00
V. Balance Presupuestario de Recursos Disponibles (V=A1+A3.1-B1+C1)	0.00	-44,049,850.77	-22,557,284.41
VI. Balance Presupuestario de Recursos Disponibles sin Financiamiento Neto(VI=V-A3.1)	0.00	-44,049,850.77	-22,557,284.41

Concepto(c)	Estimado/ Aprobado	Devengado	Recaudado/ Pagado
A2. Transferencias Federales Etiquetadas	364,845,508.00	345,295,819.17	345,295,819.17
A3.2. Financiamiento Neto con Fuente de Pago de Transferencias Federales Etiquetadas(A3.2=F2-G2)	0.00	0.00	0.00
F2. Financiamiento con Fuente de Pago de Transferencias Federales Etiquetadas	0.00	0.00	0.00
G2. Amortización de la Deuda Pública con Gasto Etiquetado	0.00	0.00	0.00
B2. Gasto Etiquetado(sin incluir Amortización de la Deuda Pública)	364,845,508.00	316,047,042.31	309,987,002.03
C2. Remanentes de Transferencias Federales Etiquetadas aplicados en el periodo	0.00	0.00	0.00
VII. Balance Presupuestario de Recursos Etiquetados (VII=A2+A3.2-B2+C2)	0.00	29,248,776.86	35,308,817.14
VIII. Balance Presupuestario de Recursos Etiquetados sin Financiamiento Neto(VIII=VII-A3.2)	0.00	29,248,776.86	35,308,817.14

M. en A. Oscar Arturo Arredondo Velázquez
Director de Planeación, Programación y Presupuesto

C.P. Arnulfo Sánchez Mendoza
Jefe de Departamento Presupuesto

"Bajo protesta de decir verdad que los Estados Financieros y sus Notas son razonablemente correctos y responsabilidad del emisor".



COLEGIO DE BACHILLERES DEL ESTADO DE QUERETARO

Estado Analítico de Ingresos Detallado -LDF
DEL 01 DE ENERO AL 31 DE DICIEMBRE DE 2022
(PESOS)



Concepto	Ingresos					Diferencia
	Estimado	Ampliaciones/ (Reducciones)	Modificado	Devengado	Recaudado	
Ingresos De Libre Disposición						
A. Impuestos	0.00	0.00	0.00	0.00	0.00	0.00
B. Cuotas y Aportaciones de Seguridad Social	0.00	0.00	0.00	0.00	0.00	0.00
C. Contribuciones de Mejoras	0.00	0.00	0.00	0.00	0.00	0.00
D. Derechos	0.00	0.00	0.00	0.00	0.00	0.00
E. Productos	2,100,000.00	980,893.79	3,080,893.79	3,080,893.79	3,080,893.79	980,893.79
F. Aprovechamientos	0.00	0.00	0.00	0.00	0.00	0.00
G. Ingresos por Venta de Bienes y Servicios	92,788,930.00	24,717,227.88	117,506,157.88	113,987,161.82	113,987,161.82	21,198,231.82
H. Participaciones	0.00	0.00	0.00	0.00	0.00	0.00
h1) Fondo General de Participaciones	0.00	0.00	0.00	0.00	0.00	0.00
h2) Fondo de Fomento Municipal	0.00	0.00	0.00	0.00	0.00	0.00
h3) Fondo de Fiscalización y Recaudación	0.00	0.00	0.00	0.00	0.00	0.00
h4) Fondo de Compensación	0.00	0.00	0.00	0.00	0.00	0.00
h5) Fondo de Extracción de Hidrocarburos	0.00	0.00	0.00	0.00	0.00	0.00
h6) Impuesto Especial sobre Producción y Servicios	0.00	0.00	0.00	0.00	0.00	0.00
h7) 0.136% de la Recaudación Federal Participable	0.00	0.00	0.00	0.00	0.00	0.00
h8) 3.17% sobre Extracción de Petroleo	0.00	0.00	0.00	0.00	0.00	0.00
h9) Gasolinas y Diesel	0.00	0.00	0.00	0.00	0.00	0.00
h10) Fondo del Impuesto Sobre la Renta	0.00	0.00	0.00	0.00	0.00	0.00
h11) Fondo de Estabilización de los Ingresos de las Entidades Federativas	0.00	0.00	0.00	0.00	0.00	0.00
I. Incentivos Derivados de la Colaboración Fiscal	0.00	0.00	0.00	0.00	0.00	0.00
i1) Tenencia o Uso de Vehiculos	0.00	0.00	0.00	0.00	0.00	0.00
i2) Fondo de Compensación ISAN	0.00	0.00	0.00	0.00	0.00	0.00
i3) Impuesto sobre Automóviles Nuevos	0.00	0.00	0.00	0.00	0.00	0.00
i4) Fondo de Compensación de Repecos-Intermedios	0.00	0.00	0.00	0.00	0.00	0.00
i5) Otros Incentivos Económicos	0.00	0.00	0.00	0.00	0.00	0.00
J. Transferencias y Asignaciones	685,362,059.00	109,945,743.57	795,307,802.57	754,362,058.56	754,362,058.56	68,999,999.56
K. Convenios	0.00	0.00	0.00	0.00	0.00	0.00
k1)Otros Convenios y Subsidios	0.00	0.00	0.00	0.00	0.00	0.00
.. Otros Ingresos de Libre disposición	0.00	35,063.00	35,063.00	35,063.00	35,063.00	35,063.00
l1) Participaciones en Ingresos Locales	0.00	0.00	0.00	0.00	0.00	0.00
l2) Otros Ingresos de Libre disposición	0.00	35,063.00	35,063.00	35,063.00	35,063.00	35,063.00
I. Total de Ingresos De Libre Disposición	780,250,989.00	135,678,928.24	915,929,917.24	871,465,177.17	871,465,177.17	91,214,188.17
Ingresos Excedentes de Ingresos De Libre Disposición						
Transferencias Federales Etiquetadas						
A. Aportaciones	0.00	0.00	0.00	0.00	0.00	0.00
a1) Fondo de Aportaciones para la Nómina Educativa y Gasto Operativo	0.00	0.00	0.00	0.00	0.00	0.00
a2) Fondo de Aportaciones para los Servicios de Salud	0.00	0.00	0.00	0.00	0.00	0.00
a3) Fondo de Aportaciones para la Infraestructura Social	0.00	0.00	0.00	0.00	0.00	0.00
a4) Fondo de Aportaciones para el fortalecimiento de los Municipios y de las Demarcaciones Territoriales del Distrito	0.00	0.00	0.00	0.00	0.00	0.00
a5) Fondo de Aportaciones Múltiples	0.00	0.00	0.00	0.00	0.00	0.00
a6) Fondo de Aportaciones para la Educación Tecnológica y de Adultos	0.00	0.00	0.00	0.00	0.00	0.00
a7) Fondo de Aportaciones para la Seguridad Pública de los Estados y del Distrito Federal	0.00	0.00	0.00	0.00	0.00	0.00
a8) Fondo de Aportaciones para el Fortalecimiento de las Entidades Federativas	0.00	0.00	0.00	0.00	0.00	0.00
B. Convenios	0.00	0.00	0.00	0.00	0.00	0.00
b1) Convenio de Protección Social en Salud	0.00	0.00	0.00	0.00	0.00	0.00
b2) Convenio de Descentralización	0.00	0.00	0.00	0.00	0.00	0.00
b3) Convenio de Reasignación	0.00	0.00	0.00	0.00	0.00	0.00
b4) Otros Convenios y Subsidios	0.00	0.00	0.00	0.00	0.00	0.00
C. Fondos Distintos de Aportaciones	0.00	0.00	0.00	0.00	0.00	0.00
c1) Fondo para Entidades Federativas y Municipios Productores de Hidrocarburos	0.00	0.00	0.00	0.00	0.00	0.00
c2) Fondo Minero	0.00	0.00	0.00	0.00	0.00	0.00
D. Transferencia Subsidios y Subvenciones y Pensiones y Jubilaciones	364,845,508.00	-19,549,688.83	345,295,819.17	345,295,819.17	345,295,819.17	-19,549,688.83
E. Otras Transferencias Federales Etiquetadas	0.00	0.00	0.00	0.00	0.00	0.00
II. Total de Transferencias Federales Etiquetadas	364,845,508.00	-19,549,688.83	345,295,819.17	345,295,819.17	345,295,819.17	-19,549,688.83
III. Ingresos Derivados de Financiamiento	0.00	0.00	0.00	0.00	0.00	0.00
A. Ingresos Derivados de Financiamiento	0.00	0.00	0.00	0.00	0.00	0.00
IV. Total de Ingresos	1,145,096,497.00	116,129,239.41	1,261,225,736.41	1,216,760,996.34	1,216,760,996.34	71,664,499.34
Datos Informativos						
1. Ingresos Derivados de Financiamiento con Fuente de Pago de Libre Disposición	0.00	0.00	0.00	0.00	0.00	0.00
2. Ingresos Derivados de Financiamiento con Fuente de transferencias Federales Etiquetadas	0.00	0.00	0.00	0.00	0.00	0.00
3. Ingresos Derivados de Financiamiento	0.00	0.00	0.00	0.00	0.00	0.00



COLEGIO DE BACHILLERES DEL ESTADO DE QUERETARO
Estado Analítico de Ingresos Detallado -LDF
DEL 01 DE ENERO AL 31 DE DICIEMBRE DE 2022
(PESOS)



Concepto	Ingresos			Diferencia
	Estimado	Ampliaciones/ (Reducciones)	Modificado	

"Bajo protesta de decir verdad declaramos que los Estados Financieros y sus notas, son razonablemente correctos y son responsabilidad del emisor". Nota: Se consideran \$0.00 dentro de la cuenta de Transferencias, Subsidios y Subvenciones, correspondientes a intereses federales generados en el período.



M. en A. Oscar Arturo Arredondo Velázquez
Director de Planeación, Programación y Presupuesto



C.P. Amulfo Sánchez Mendoza
Jefe de Departamento Presupuesto



COLEGIO DE BACHILLERES DEL ESTADO DE QUERETARO

ESTADO ANALÍTICO DEL EJERCICIO DEL PRESUPUESTO DE EGRESOS DETALLADO - LDF

Clasificación por Objeto del Gasto (Capítulo y Concepto)

DEL 1 DE ENERO AL 31 DE DICIEMBRE DE 2022

(PESOS)



Concepto	Egresos					
	Aprobado	Ampliaciones/(Reducciones)	Modificado	Devengado	Pagado	Subejercicio
Gasto No Etiquetado	780,250,989.00	135,678,928.24	915,929,917.24	915,515,027.94	894,022,461.58	414,889.30
Servicios Personales	663,939,744.00	-28,464,216.22	635,475,527.78	635,475,526.50	625,546,863.61	1.28
Remuneraciones al Personal de Carácter Permanente	137,643,162.50	46,954,547.44	184,597,709.94	184,597,708.66	184,597,708.66	1.28
Remuneraciones al Personal de Carácter Transitorio	26,842,890.00	6,450,275.97	33,293,165.97	33,293,165.97	33,293,165.97	0.00
Remuneraciones Adicionales y Especiales	85,174,190.00	-54,158.01	85,120,031.99	85,120,031.99	85,120,032.78	0.00
Seguridad Social	66,300,456.50	-7,215,229.53	59,085,226.97	59,085,226.97	52,286,515.12	0.00
Otras Prestaciones Sociales y Económicas	252,153,273.00	-14,457,397.28	237,695,875.72	237,695,875.72	234,565,923.89	0.00
Previsiones	57,192,880.00	-57,192,880.00	0.00	0.00	0.00	0.00
Pago de Estímulos a Servidores Públicos	38,632,892.00	-2,949,374.81	35,683,517.19	35,683,517.19	35,683,517.19	0.00
Materiales y Suministros	8,156,000.00	7,632,614.55	15,788,614.55	15,381,056.47	14,903,524.77	407,558.08
Materiales de Administración, Emisión de Documentos y Artículos Oficiales	3,912,000.00	728,423.19	4,640,423.19	4,637,960.73	4,580,587.31	2,462.46
Alimentos y Utensilios	373,000.00	-3,854.29	369,145.71	369,145.71	369,145.71	0.00
Materias Primas y Materiales de Producción y Comercialización	0.00	0.00	0.00	0.00	0.00	0.00
Materiales y Artículos de Construcción y de Reparación	900,000.00	2,451,636.04	3,351,636.04	3,351,575.24	3,210,496.04	60.80
Productos Químicos, Farmacéuticos y de Laboratorio	400,000.00	3,447,467.60	3,847,467.60	3,442,432.78	3,442,432.78	405,034.82
Combustibles, Lubricantes y Aditivos	1,226,000.00	217,307.88	1,443,307.88	1,443,307.88	1,443,307.88	0.00
Vestuario, Blancos, Prendas de Protección y Artículos Deportivos	800,000.00	-180,344.36	619,655.64	619,655.64	512,320.84	0.00
Materiales y Suministros para Seguridad	0.00	0.00	0.00	0.00	0.00	0.00
Herramientas, Refacciones y Accesorios Menores	545,000.00	971,978.49	1,516,978.49	1,516,978.49	1,345,234.21	0.00
Servicios Generales	52,581,694.00	13,650,186.70	66,231,880.70	66,224,551.06	57,553,546.95	7,329.64
Servicios Básicos	9,482,107.00	-273,068.79	9,209,038.21	9,209,038.21	9,054,456.61	0.00
Servicios de Arrendamiento	4,694,000.00	-842,857.67	3,851,142.33	3,851,142.33	3,647,573.64	0.00
Servicios Profesionales, Científicos, Técnicos y Otros Servicios	6,805,000.00	2,050,229.02	8,855,229.02	8,855,229.02	5,074,093.26	0.00
Servicios Financieros, Bancarios y Comerciales	2,352,000.00	-456,732.29	1,895,267.71	1,894,780.51	1,894,780.51	487.20
Servicios de Instalación, Reparación, Mantenimiento y Conservación	1,350,000.00	12,841,982.27	14,191,982.27	14,186,392.27	14,184,518.56	5,590.00
Servicios de Comunicación Social y Publicidad	40,000.00	83,013.36	123,013.36	123,013.36	62,890.56	0.00
Servicios de Traslado y Viáticos	3,135,000.00	-1,450,995.11	1,684,004.89	1,684,004.89	1,684,004.89	0.00
Servicios Oficiales	3,893,587.00	-1,033,059.01	2,860,527.99	2,860,527.99	2,353,527.99	0.00
Otros Servicios Generales	20,830,000.00	2,731,674.92	23,561,674.92	23,560,422.48	19,597,700.93	1,252.44
Transferencias, Asignaciones, Subsidios y Otras Ayudas	55,573,551.00	137,399,757.75	192,973,308.75	192,973,308.75	192,973,308.75	0.00
Transferencias Internas y Asignaciones al Sector Público	0.00	0.00	0.00	0.00	0.00	0.00
Transferencias al Resto del Sector Público	0.00	0.00	0.00	0.00	0.00	0.00
Subsidios y Subvenciones	0.00	0.00	0.00	0.00	0.00	0.00
Ayudas Sociales	18,173,231.00	1,395,163.00	19,568,394.00	19,568,394.00	19,568,394.00	0.00
Pensiones y Jubilaciones	37,400,320.00	136,004,594.75	173,404,914.75	173,404,914.75	173,404,914.75	0.00
Transferencias a Fideicomisos, Mandatos y Otros Análogos	0.00	0.00	0.00	0.00	0.00	0.00
Transferencias a la Seguridad Social	0.00	0.00	0.00	0.00	0.00	0.00
Donativos	0.00	0.00	0.00	0.00	0.00	0.00
Transferencias al Exterior	0.00	0.00	0.00	0.00	0.00	0.00
Bienes Muebles, Inmuebles e Intangibles	0.00	5,460,585.46	5,460,585.46	5,460,585.16	3,045,217.50	0.30
Mobiliario y Equipo de Administración	0.00	2,299,000.72	2,299,000.72	2,299,000.72	2,216,903.46	0.00
Mobiliario y Equipo Educativo y Recreativo	0.00	2,393,230.77	2,393,230.77	2,393,230.77	59,960.37	0.00
Equipo e Instrumental Médico y de Laboratorio	0.00	0.00	0.00	0.00	0.00	0.00
Vehículos y Equipo de Transporte	0.00	0.00	0.00	0.00	0.00	0.00
Equipo de Defensa y Seguridad	0.00	0.00	0.00	0.00	0.00	0.00
Maquinaria, Otros Equipos y Herramientas	0.00	768,353.97	768,353.97	768,353.67	768,353.67	0.30
Activos Biológicos	0.00	0.00	0.00	0.00	0.00	0.00
Bienes Inmuebles	0.00	0.00	0.00	0.00	0.00	0.00
Activos Intangibles	0.00	0.00	0.00	0.00	0.00	0.00
Inversión Pública	0.00	0.00	0.00	0.00	0.00	0.00
Obra Pública en Bienes de Dominio Público	0.00	0.00	0.00	0.00	0.00	0.00
Obra Pública en Bienes Propios	0.00	0.00	0.00	0.00	0.00	0.00
Proyectos Productivos y Acciones de Fomento	0.00	0.00	0.00	0.00	0.00	0.00
Inversiones Financieras y Otras Provisiones	0.00	0.00	0.00	0.00	0.00	0.00
Inversiones para el Fomento de Actividades Productivas	0.00	0.00	0.00	0.00	0.00	0.00
Acciones y Participaciones de Capital	0.00	0.00	0.00	0.00	0.00	0.00
Compra de Títulos y Valores	0.00	0.00	0.00	0.00	0.00	0.00
Concesión de Préstamos	0.00	0.00	0.00	0.00	0.00	0.00



COLEGIO DE BACHILLERES DEL ESTADO DE QUERETARO

ESTADO ANALÍTICO DEL EJERCICIO DEL PRESUPUESTO DE EGRESOS DETALLADO - LDF

Clasificación por Objeto del Gasto (Capítulo y Concepto)

DEL 1 DE ENERO AL 31 DE DICIEMBRE DE 2022

(PESOS)



Concepto	Egresos					
	Aprobado	Ampliaciones/(Reducciones)	Modificado	Devengado	Pagado	Subejercicio
Inversiones en Fideicomisos, Mandatos y Otros Análogos	0.00	0.00	0.00	0.00	0.00	0.00
Fideicomiso de Desastres Naturales (Informativo)	0.00	0.00	0.00	0.00	0.00	0.00
Otras Inversiones Financieras	0.00	0.00	0.00	0.00	0.00	0.00
Provisiones para Contingencias y Otras Erogaciones Especiales	0.00	0.00	0.00	0.00	0.00	0.00
Participaciones y Aportaciones	0.00	0.00	0.00	0.00	0.00	0.00
Participaciones	0.00	0.00	0.00	0.00	0.00	0.00
Aportaciones	0.00	0.00	0.00	0.00	0.00	0.00
Convenios	0.00	0.00	0.00	0.00	0.00	0.00
Deuda Pública	0.00	0.00	0.00	0.00	0.00	0.00
Amortización de la Deuda Pública	0.00	0.00	0.00	0.00	0.00	0.00
Intereses de la Deuda Pública	0.00	0.00	0.00	0.00	0.00	0.00
Comisiones de la Deuda Pública	0.00	0.00	0.00	0.00	0.00	0.00
Gastos de la Deuda Pública	0.00	0.00	0.00	0.00	0.00	0.00
Costo por Coberturas	0.00	0.00	0.00	0.00	0.00	0.00
Apoyos Financieros	0.00	0.00	0.00	0.00	0.00	0.00
Adeudos de Ejercicios Fiscales Anteriores (ADEFAS)	0.00	0.00	0.00	0.00	0.00	0.00
Gasto Etiquetado	364,845,508.00	-19,549,688.83	345,295,819.17	316,047,042.31	309,987,002.03	29,248,776.86
Servicios Personales	346,755,615.00	-19,549,688.83	327,205,926.17	297,957,149.31	292,045,063.66	29,248,776.86
Remuneraciones al Personal de Carácter Permanente	164,890,588.50	-32,154,966.50	132,735,622.00	124,198,978.76	124,198,978.76	8,536,643.24
Remuneraciones al Personal de Carácter Transitorio	28,050,791.00	-1,535,835.34	26,514,955.66	26,514,955.66	26,514,955.66	0.00
Remuneraciones Adicionales y Especiales	38,156,059.00	1,562,351.00	39,718,410.00	38,446,333.86	38,446,333.86	1,272,076.14
Seguridad Social	35,288,744.50	1,221,142.00	36,509,886.50	35,792,829.87	32,451,776.22	717,056.63
Otras Prestaciones Sociales y Económicas	66,390,742.00	7,604,538.64	73,995,280.64	61,326,946.11	58,755,914.11	12,668,334.53
Seguimientos	0.00	0.00	0.00	0.00	0.00	0.00
Pago de Estímulos a Servidores Públicos	13,978,690.00	3,753,081.37	17,731,771.37	11,677,105.05	11,677,105.05	6,054,666.32
Materiales y Suministros	1,711,000.00	-84,989.89	1,626,010.11	1,626,010.11	1,626,010.11	0.00
Materiales de Administración, Emisión de Documentos y Artículos Oficiales	0.00	0.00	0.00	0.00	0.00	0.00
Alimentos y Utensilios	0.00	55,309.69	55,309.69	55,309.69	55,309.69	0.00
Materias Primas y Materiales de Producción y Comercialización	0.00	0.00	0.00	0.00	0.00	0.00
Materiales y Artículos de Construcción y de Reparación	1,436,000.00	-6,429.82	1,429,570.18	1,429,570.18	1,429,570.18	0.00
Productos Químicos, Farmacéuticos y de Laboratorio	5,000.00	-5,000.00	0.00	0.00	0.00	0.00
Combustibles, Lubricantes y Aditivos	0.00	0.00	0.00	0.00	0.00	0.00
Vestuario, Blancos, Prendas de Protección y Artículos Deportivos	0.00	0.00	0.00	0.00	0.00	0.00
Materiales y Suministros para Seguridad	0.00	0.00	0.00	0.00	0.00	0.00
Herramientas, Refacciones y Accesorios Menores	270,000.00	-128,869.76	141,130.24	141,130.24	141,130.24	0.00
Servicios Generales	16,378,893.00	84,989.89	16,463,882.89	16,463,882.89	16,315,928.26	0.00
Servicios Básicos	8,888,893.00	-768,870.79	8,120,022.21	8,120,022.21	8,120,022.21	0.00
Servicios de Arrendamiento	0.00	0.00	0.00	0.00	0.00	0.00
Servicios Profesionales, Científicos, Técnicos y Otros Servicios	0.00	97,423.68	97,423.68	97,423.68	97,423.68	0.00
Servicios Financieros, Bancarios y Comerciales	0.00	174.12	174.12	174.12	174.12	0.00
Servicios de Instalación, Reparación, Mantenimiento y Conservación	790,000.00	642,731.47	1,432,731.47	1,432,731.47	1,357,667.29	0.00
Servicios de Comunicación Social y Publicidad	0.00	0.00	0.00	0.00	0.00	0.00
Servicios de Traslado y Viáticos	5,000.00	-332.00	4,668.00	4,668.00	4,668.00	0.00
Servicios Oficiales	0.00	112,907.96	112,907.96	112,907.96	112,907.96	0.00
Otros Servicios Generales	6,695,000.00	955.45	6,695,955.45	6,695,955.45	6,623,065.00	0.00
Transferencias, Asignaciones, Subsidios y Otras Ayudas	0.00	0.00	0.00	0.00	0.00	0.00
Transferencias Internas y Asignaciones al Sector Público	0.00	0.00	0.00	0.00	0.00	0.00
Transferencias al Resto del Sector Público	0.00	0.00	0.00	0.00	0.00	0.00
Subsidios y Subvenciones	0.00	0.00	0.00	0.00	0.00	0.00
Ayudas Sociales	0.00	0.00	0.00	0.00	0.00	0.00
Asignaciones y Jubilaciones	0.00	0.00	0.00	0.00	0.00	0.00
Transferencias a Fideicomisos, Mandatos y Otros Análogos	0.00	0.00	0.00	0.00	0.00	0.00
Transferencias a la Seguridad Social	0.00	0.00	0.00	0.00	0.00	0.00
Donativos	0.00	0.00	0.00	0.00	0.00	0.00
Transferencias al Exterior	0.00	0.00	0.00	0.00	0.00	0.00
Bienes Muebles, Inmuebles e Intangibles	0.00	0.00	0.00	0.00	0.00	0.00
Mobiliario y Equipo de Administración	0.00	0.00	0.00	0.00	0.00	0.00



COLEGIO DE BACHILLERES DEL ESTADO DE QUERETARO

ESTADO ANALÍTICO DEL EJERCICIO DEL PRESUPUESTO DE EGRESOS DETALLADO - LDF

Clasificación por Objeto del Gasto (Capítulo y Concepto)

DEL 1 DE ENERO AL 31 DE DICIEMBRE DE 2022

(PESOS)



Concepto	Egresos					
	Aprobado	Ampliaciones/(Reducciones)	Modificado	Devengado	Pagado	Subejercicio
Mobiliario y Equipo Educativo y Recreativo	0.00	0.00	0.00	0.00	0.00	0.00
Equipo e Instrumental Médico y de Laboratorio	0.00	0.00	0.00	0.00	0.00	0.00
Vehículos y Equipo de Transporte	0.00	0.00	0.00	0.00	0.00	0.00
Equipo de Defensa y Seguridad	0.00	0.00	0.00	0.00	0.00	0.00
Maquinaria, Otros Equipos y Herramientas	0.00	0.00	0.00	0.00	0.00	0.00
Activos Biológicos	0.00	0.00	0.00	0.00	0.00	0.00
Bienes Inmuebles	0.00	0.00	0.00	0.00	0.00	0.00
Activos Intangibles	0.00	0.00	0.00	0.00	0.00	0.00
Inversión Pública	0.00	0.00	0.00	0.00	0.00	0.00
Obra Pública en Bienes de Dominio Público	0.00	0.00	0.00	0.00	0.00	0.00
Obra Pública en Bienes Propios	0.00	0.00	0.00	0.00	0.00	0.00
Proyectos Productivos y Acciones de Fomento	0.00	0.00	0.00	0.00	0.00	0.00
Inversiones Financieras y Otras Provisiones	0.00	0.00	0.00	0.00	0.00	0.00
Inversiones para el Fomento de Actividades Productivas	0.00	0.00	0.00	0.00	0.00	0.00
Acciones y Participaciones de Capital	0.00	0.00	0.00	0.00	0.00	0.00
Compra de Títulos y Valores	0.00	0.00	0.00	0.00	0.00	0.00
Concesión de Préstamos	0.00	0.00	0.00	0.00	0.00	0.00
Inversiones en Fideicomisos, Mandatos y Otros Análogos	0.00	0.00	0.00	0.00	0.00	0.00
Fideicomiso de Desastres Naturales (Informativo)	0.00	0.00	0.00	0.00	0.00	0.00
Otras Inversiones Financieras	0.00	0.00	0.00	0.00	0.00	0.00
Provisiones para Contingencias y Otras Erogaciones Especiales	0.00	0.00	0.00	0.00	0.00	0.00
Participaciones y Aportaciones	0.00	0.00	0.00	0.00	0.00	0.00
Participaciones	0.00	0.00	0.00	0.00	0.00	0.00
Aportaciones	0.00	0.00	0.00	0.00	0.00	0.00
Convenios	0.00	0.00	0.00	0.00	0.00	0.00
Deuda Pública	0.00	0.00	0.00	0.00	0.00	0.00
Amortización de la Deuda Pública	0.00	0.00	0.00	0.00	0.00	0.00
Intereses de la Deuda Pública	0.00	0.00	0.00	0.00	0.00	0.00
Comisiones de la Deuda Pública	0.00	0.00	0.00	0.00	0.00	0.00
Gastos de la Deuda Pública	0.00	0.00	0.00	0.00	0.00	0.00
Costo por Coberturas	0.00	0.00	0.00	0.00	0.00	0.00
Apoyos Financieros	0.00	0.00	0.00	0.00	0.00	0.00
Adeudos de Ejercicios Fiscales Anteriores (ADEFAS)	0.00	0.00	0.00	0.00	0.00	0.00
Total de Egresos	1,145,096,497.00	116,129,239.41	1,261,225,736.41	1,231,562,070.25	1,204,009,463.61	29,663,666.16

M. en A. Oscar Arturo Arredondo Velázquez

Director de Planeación, Programación y Presupuesto

C.P. Arnulfo Sánchez Mendoza

Jefe de Departamento Presupuesto

En el caso de protesta de decir verdad declaramos que los Estados Financieros y sus notas son razonablemente correctos y son responsabilidad del emisor".



COLEGIO DE BACHILLERES DEL ESTADO DE QUERETARO

ESTADO ANALÍTICO DEL EJERCICIO DEL PRESUPUESTO DE EGRESOS DETALLADO - LDF
Clasificación Administrativa
DEL 1 DE ENERO AL 31 DE DICIEMBRE DE 2022
(PESOS)



Concepto	Egresos					Subejercicio
	Aprobado	Ampliaciones/ (Reducciones)	Modificado	Devengado	Pagado	
Gasto No Etiquetado	780,250,989.00	135,678,928.24	915,929,917.24	915,515,027.94	894,022,461.58	414,889.30
COLEGIO DE BACHILLERES DEL ESTADO D QUERÉTARO	780,250,989.00	135,678,928.24	915,929,917.24	915,515,027.94	894,022,461.58	414,889.30
Gasto Etiquetado	364,845,508.00	-19,549,688.83	345,295,819.17	316,047,042.31	309,987,002.03	29,248,776.86
COLEGIO DE BACHILLERES DEL ESTADO D QUERÉTARO	364,845,508.00	-19,549,688.83	345,295,819.17	316,047,042.31	309,987,002.03	29,248,776.86
Total de Egresos	1,145,096,497.00	116,129,239.41	1,261,225,736.41	1,231,562,070.25	1,204,009,463.61	29,663,666.16

M. en A. Oscar Arturo Arredondo Velázquez

Director de Planeación, Programación y Presupuesto

C.P. Arnulfo Sánchez Mendoza

Jefe de Departamento Presupuesto

"Bajo protesta de decir verdad declaramos que los Estados Financieros y sus notas son razonablemente correctos y son responsabilidad del emisor".



COLEGIO DE BACHILLERES DEL ESTADO DE QUERETARO

ESTADO ANALÍTICO DEL EJERCICIO DEL PRESUPUESTO DE EGRESOS DETALLADO - LDF
 Clasificación Funcional (Finalidad y Función)
 DEL 1 DE ENERO AL 31 DE DICIEMBRE DE 2022
 (PESOS)



Concepto	Egresos					Subejercicio
	Aprobado	Ampliaciones/ (Reducciones)	Modificado	Devengado	Pagado	
Gasto No Etiquetado	780,250,989.00	135,678,928.24	915,929,917.24	915,515,027.94	894,022,461.58	414,889.30
GOBIERNO	0.00	0.00	0.00	0.00	0.00	0.00
Legislación	0.00	0.00	0.00	0.00	0.00	0.00
Justicia	0.00	0.00	0.00	0.00	0.00	0.00
Coordinación de la Política de Gobierno	0.00	0.00	0.00	0.00	0.00	0.00
Relaciones Exteriores	0.00	0.00	0.00	0.00	0.00	0.00
Asuntos Financieros y Hacendarios	0.00	0.00	0.00	0.00	0.00	0.00
Seguridad Nacional	0.00	0.00	0.00	0.00	0.00	0.00
Asuntos de Orden Público y de Seguridad Interior	0.00	0.00	0.00	0.00	0.00	0.00
Otros Servicios Generales	0.00	0.00	0.00	0.00	0.00	0.00
DESARROLLO SOCIAL	780,250,989.00	135,678,928.24	915,929,917.24	915,515,027.94	894,022,461.58	414,889.30
Protección Ambiental	0.00	0.00	0.00	0.00	0.00	0.00
Vivienda y Servicios a la Comunidad	0.00	0.00	0.00	0.00	0.00	0.00
Salud	0.00	0.00	0.00	0.00	0.00	0.00
Recreación, Cultura y Otras Manifestaciones Sociales	0.00	0.00	0.00	0.00	0.00	0.00
Educación	780,250,989.00	135,678,928.24	915,929,917.24	915,515,027.94	894,022,461.58	414,889.30
Protección Social	0.00	0.00	0.00	0.00	0.00	0.00
Otros Asuntos Sociales	0.00	0.00	0.00	0.00	0.00	0.00
DESARROLLO ECONÓMICO	0.00	0.00	0.00	0.00	0.00	0.00
Asuntos Económicos, Comerciales y Laborales en General	0.00	0.00	0.00	0.00	0.00	0.00
Agropecuaria, Silvicultura, Pesca y Caza	0.00	0.00	0.00	0.00	0.00	0.00
Combustibles y Energía	0.00	0.00	0.00	0.00	0.00	0.00
Minería, Manufacturas y Construcción	0.00	0.00	0.00	0.00	0.00	0.00
Transporte	0.00	0.00	0.00	0.00	0.00	0.00
Comunicaciones	0.00	0.00	0.00	0.00	0.00	0.00
Turismo	0.00	0.00	0.00	0.00	0.00	0.00
Ciencia, Tecnología e Innovación	0.00	0.00	0.00	0.00	0.00	0.00
Otras Industrias y Otros Asuntos Económico	0.00	0.00	0.00	0.00	0.00	0.00
OTRAS NO CLASIFICADAS EN FUNCIONES ANTERIORES	0.00	0.00	0.00	0.00	0.00	0.00
Transacciones de la Deuda Pública / Costo Financiero de la Deuda	0.00	0.00	0.00	0.00	0.00	0.00
Transferencias, Participaciones y Aportaciones Entre Diferentes Niveles y Órganos de Gobierno	0.00	0.00	0.00	0.00	0.00	0.00
Saneario del Sistema Financiero	0.00	0.00	0.00	0.00	0.00	0.00
Adeudos de Ejercicios Fiscales Anteriores	0.00	0.00	0.00	0.00	0.00	0.00
Gasto Etiquetado	364,845,508.00	-19,549,688.83	345,295,819.17	316,047,042.31	309,987,002.03	29,248,776.86
GOBIERNO	0.00	0.00	0.00	0.00	0.00	0.00
Legislación	0.00	0.00	0.00	0.00	0.00	0.00
Justicia	0.00	0.00	0.00	0.00	0.00	0.00
Coordinación de la Política de Gobierno	0.00	0.00	0.00	0.00	0.00	0.00
Relaciones Exteriores	0.00	0.00	0.00	0.00	0.00	0.00
Asuntos Financieros y Hacendarios	0.00	0.00	0.00	0.00	0.00	0.00
Seguridad Nacional	0.00	0.00	0.00	0.00	0.00	0.00
Asuntos de Orden Público y de Seguridad Interior	0.00	0.00	0.00	0.00	0.00	0.00
Otros Servicios Generales	0.00	0.00	0.00	0.00	0.00	0.00
DESARROLLO SOCIAL	364,845,508.00	-19,549,688.83	345,295,819.17	316,047,042.31	309,987,002.03	29,248,776.86
Protección Ambiental	0.00	0.00	0.00	0.00	0.00	0.00
Vivienda y Servicios a la Comunidad	0.00	0.00	0.00	0.00	0.00	0.00
Salud	0.00	0.00	0.00	0.00	0.00	0.00
Recreación, Cultura y Otras Manifestaciones Sociales	0.00	0.00	0.00	0.00	0.00	0.00
Educación	364,845,508.00	-19,549,688.83	345,295,819.17	316,047,042.31	309,987,002.03	29,248,776.86
Protección Social	0.00	0.00	0.00	0.00	0.00	0.00
Otros Asuntos Sociales	0.00	0.00	0.00	0.00	0.00	0.00
DESARROLLO ECONÓMICO	0.00	0.00	0.00	0.00	0.00	0.00
Asuntos Económicos, Comerciales y Laborales en General	0.00	0.00	0.00	0.00	0.00	0.00
Agropecuaria, Silvicultura, Pesca y Caza	0.00	0.00	0.00	0.00	0.00	0.00




COLEGIO DE BACHILLERES DEL ESTADO DE QUERETARO

ESTADO ANALÍTICO DEL EJERCICIO DEL PRESUPUESTO DE EGRESOS DETALLADO - LDF
 Clasificación Funcional (Finalidad y Función)
 DEL 1 DE ENERO AL 31 DE DICIEMBRE DE 2022
 (PESOS)



Concepto	Egresos					Subejercicio
	Aprobado	Ampliaciones/ (Reducciones)	Modificado	Devengado	Pagado	
Combustibles y Energía	0.00	0.00	0.00	0.00	0.00	0.00
Minería, Manufacturas y Construcción	0.00	0.00	0.00	0.00	0.00	0.00
Transporte	0.00	0.00	0.00	0.00	0.00	0.00
Comunicaciones	0.00	0.00	0.00	0.00	0.00	0.00
Turismo	0.00	0.00	0.00	0.00	0.00	0.00
Ciencia, Tecnología e Innovación	0.00	0.00	0.00	0.00	0.00	0.00
Otras Industrias y Otros Asuntos Económico	0.00	0.00	0.00	0.00	0.00	0.00
OTRAS NO CLASIFICADAS EN FUNCIONES ANTERIORES	0.00	0.00	0.00	0.00	0.00	0.00
Transacciones de la Deuda Pública / Costo Financiero de la Deuda	0.00	0.00	0.00	0.00	0.00	0.00
Transferencias, Participaciones y Aportaciones Entre Diferentes Niveles y Órgenes de Gobierno	0.00	0.00	0.00	0.00	0.00	0.00
Saneamiento del Sistema Financiero	0.00	0.00	0.00	0.00	0.00	0.00
Adeudos de Ejercicios Fiscales Anteriores	0.00	0.00	0.00	0.00	0.00	0.00
Total de Egresos	1,145,096,497.00	116,129,239.41	1,261,225,736.41	1,231,562,070.25	1,204,009,463.61	29,663,666.16


 M. en A. Oscar Arturo Arredondo Velázquez

Director de Planeación, Programación y Presupuesto


 C.P. Arnulfo Sánchez Mendoza

Jefe de Departamento Presupuesto

"Bajo protesta de decir verdad declaramos que los Estados Financieros y sus notas son razonablemente correctos y son responsabilidad del emisor".



COLEGIO DE BACHILLERES DEL ESTADO DE QUERETARO

ESTADO ANALÍTICO DEL EJERCICIO DEL PRESUPUESTO DE EGRESOS DETALLADO - LDF

Clasificación de Servicios Personales por Categoría

DEL 1 DE ENERO AL 31 DE DICIEMBRE DE 2022

(PESOS)



Concepto	Egresos					Subejercicio
	Aprobado	Ampliaciones/ (Reducciones)	Modificado	Devengado	Pagado	
Gasto No Etiquetado	663,939,744.00	-28,464,216.22	635,475,527.78	635,475,526.50	625,546,863.61	1.28
Personal Administrativo y de Servicio Público	0.00	0.00	0.00	0.00	0.00	0.00
Magisterio	663,939,744.00	-28,464,216.22	635,475,527.78	635,475,526.50	625,546,863.61	1.28
Servicios de Salud	0.00	0.00	0.00	0.00	0.00	0.00
Personal Administrativo	0.00	0.00	0.00	0.00	0.00	0.00
Personal Médico, Paramédico y afín	0.00	0.00	0.00	0.00	0.00	0.00
Seguridad Pública	0.00	0.00	0.00	0.00	0.00	0.00
Gastos asociados a la implementación de nuevas leyes federales o reformas a las mismas	0.00	0.00	0.00	0.00	0.00	0.00
Sentencias laborales definitivas	0.00	0.00	0.00	0.00	0.00	0.00
Gasto Etiquetado	346,755,615.00	-19,549,688.83	327,205,926.17	297,957,149.31	292,045,063.66	29,248,776.86
Personal Administrativo y de Servicio Público	0.00	0.00	0.00	0.00	0.00	0.00
Magisterio	346,755,615.00	-19,549,688.83	327,205,926.17	297,957,149.31	292,045,063.66	29,248,776.86
Servicios de Salud	0.00	0.00	0.00	0.00	0.00	0.00
Personal Administrativo	0.00	0.00	0.00	0.00	0.00	0.00
Personal Médico, Paramédico y afín	0.00	0.00	0.00	0.00	0.00	0.00
Seguridad Pública	0.00	0.00	0.00	0.00	0.00	0.00
Gastos asociados a la implementación de nuevas leyes federales o reformas a las mismas	0.00	0.00	0.00	0.00	0.00	0.00
Sentencias laborales definitivas	0.00	0.00	0.00	0.00	0.00	0.00
Total del Gasto en Servicios Personales	1,010,695,359.00	-48,013,905.05	962,681,453.95	933,432,675.81	917,591,927.27	29,248,778.14


 M. en A. Oscar Arturo Arredondo Velázquez
 Director de Planeación, Programación y Presupuesto


 C.P. Arnulfo Sánchez Mendoza
 Jefe de Departamento Presupuesto

"Bajo protesta de decir verdad declaramos que los Estados Financieros y sus notas son razonablemente correctos y son responsabilidad del emisor".

COLEGIO DE BACHILLERES ESTADO DE QUERÉTARO
 Guía de Cumplimiento de la Ley de Disciplina Financiera de las Entidades Federativas y Municipios
 Del 1 de enero al 31 de diciembre de 2022

Indicadores de Observancia	Implementación				Resultado		Fundamento	Comentarios
	SI		NO		Monto o valor	Unidad (pesos/porcentaje)		
		Mecanismo de Verificación		Fecha estimada de cumplimiento				
INDICADORES PRESUPUESTARIOS								
A. INDICADORES CUANTITATIVOS								
1 Balance Presupuestario Sostenible								
a. Propuesto	SI	Iniciativa de Ley de Ingresos y Proyecto de Presupuesto de Egresos			0	pesos	Art. 6 y 19 de la LDF	
b. Aprobado	SI	Ley de Ingresos y Presupuesto de Egresos			0	pesos	Art. 6 y 19 de la LDF	
c. Ejercido	SI	Cuenta Pública / Formato 4 LDF			-14,801,074	pesos	Art. 6 y 19 de la LDF	
2 Balance Presupuestario de Recursos Disponibles								
a. Propuesto	SI	Iniciativa de Ley de Ingresos y Proyecto de Presupuesto de Egresos			0	pesos	Art. 6 y 19 de la LDF	
b. Aprobado	SI	Ley de Ingresos y Presupuesto de Egresos			0	pesos	Art. 6 y 19 de la LDF	
c. Ejercido	SI	Cuenta Pública / Formato 4 LDF			-44,049,851	pesos	Art. 6 y 19 de la LDF	
3 Financiamiento Neto dentro del Techo de Financiamiento Neto								
a. Propuesto	SI	Iniciativa de Ley de Ingresos			0	pesos	Art. 6, 19 y 46 de la LDF	
b. Aprobado	SI	Ley de Ingresos			0	pesos	Art. 6, 19 y 46 de la LDF	
c. Ejercido	SI	Cuenta Pública / Formato 4 LDF			0	pesos	Art. 6, 19 y 46 de la LDF	
4 Recursos destinados a la atención de desastres naturales								
a. Asignación al fideicomiso para desastres naturales								
a.1 Aprobado		Reporte Trim. Formato 6 a)			0	pesos	Art. 9 de la LDF	NO APLICA
a.2 Pagado		Cuenta Pública / Formato 6 a)			0	pesos	Art. 9 de la LDF	NO APLICA
b. Aportación promedio realizada por la Entidad Federativa durante los 5 ejercicios previos, para infraestructura dañada por desastres naturales								
b. Federativa durante los 5 ejercicios previos, para infraestructura dañada por desastres naturales		Autorizaciones de recursos aprobados por el FONDEN			0	pesos	Art. 9 de la LDF	NO APLICA
c. Saldo del fideicomiso para desastres naturales								
c. Saldo del fideicomiso para desastres naturales		Cuenta Pública / Auxiliar de Cuentas			0	pesos	Art. 9 de la LDF	NO APLICA
d. Costo promedio de los últimos 5 ejercicios de la reconstrucción de infraestructura dañada por desastres naturales								
d. Costo promedio de los últimos 5 ejercicios de la reconstrucción de infraestructura dañada por desastres naturales		Autorizaciones de recursos aprobados por el FONDEN			0	pesos	Art. 9 de la LDF	NO APLICA
5 Techo para servicios personales								
a. Asignación en el Presupuesto de Egresos	SI	Reporte Trim. Formato 6 d)			1,010,695,359	pesos	Art. 10 y 21 de la LDF	
b. Ejercido	SI	Reporte Trim. Formato 6 d)			933,432,676	pesos	Art. 13 fracc. V y 21 de la LDF	Egresos Devengados
6 Previsiones de gasto para compromisos de pago derivados de APPs								
a. Asignación en el Presupuesto de Egresos		Presupuesto de Egresos			0	pesos	Art. 11 y 21 de la LDF	NO APLICA
7 Techo de ADEFAS para el ejercicio fiscal (s)								
a. Propuesto		Proyecto de Presupuesto de Egresos	NO		0	pesos	Art. 12 y 20 de la LDF	
b. Aprobado		Reporte Trim. Formato 6 a)	NO		0	pesos	Art. 12 y 20 de la LDF	
c. Ejercido		Cuenta Pública / Formato 6 a)	NO		0	pesos	Art. 12 y 20 de la LDF	
B. INDICADORES CUALITATIVOS								
1 Iniciativa de Ley de Ingresos y Proyecto de Presupuesto de Egresos								
a. Objetivos anuales, estrategias y metas para el ejercicio fiscal		Iniciativa de Ley de Ingresos y Proyecto de Presupuesto de Egresos					Art. 5 y 18 de la LDF	NO APLICA

COLEGIO DE BACHILLERES ESTADO DE QUERÉTARO

Guía de Cumplimiento de la Ley de Disciplina Financiera de las Entidades Federativas y Municipios
Del 1 de enero al 31 de diciembre de 2022

Indicadores de Observancia	Implementación				Resultado		Fundamento	Comentarios
	SI		NO		Monto o valor	Unidad (pesos/porcentaje)		
		Mecanismo de Verificación		Fecha estimada de cumplimiento				
b. Proyecciones de ejercicios posteriores		Iniciativa de Ley de Ingresos y Proyecto de Presupuesto de Egresos / Formatos 7 a) y b)	NO				Art. 5 y 18 de la LDF	NO APLICA
c. Descripción de riesgos relevantes y propuestas de acción para enfrentarlos		Iniciativa de Ley de Ingresos y Proyecto de Presupuesto de Egresos	NO				Art. 5 y 18 de la LDF	NO APLICA
d. Resultados de ejercicios fiscales anteriores y el ejercicio fiscal en cuestión		Iniciativa de Ley de Ingresos y Proyecto de Presupuesto de Egresos / Formatos 7 c) y d)	NO				Art. 5 y 18 de la LDF	NO APLICA
e. Estudio actuarial de las pensiones de sus trabajadores	SI	Proyecto de Presupuesto de Egresos / Formato 8			207,498,283		Art. 5 y 18 de la LDF	
2 Balance Presupuestario de Recursos Disponibles, en caso de ser negativo								
a. Razones excepcionales que justifican el Balance Presupuestario de Recursos Disponibles negativo	SI	Iniciativa de Ley de Ingresos o Proyecto de Presupuesto de Egresos			0		Art. 6 y 19 de la LDF	NO APLICA
b. Fuente de recursos para cubrir el Balance Presupuestario de Recursos Disponibles negativo	SI	Iniciativa de Ley de Ingresos o Proyecto de Presupuesto de Egresos			0		Art. 6 y 19 de la LDF	NO APLICA
c. Número de ejercicios fiscales y acciones necesarias para cubrir el Balance Presupuestario de Recursos Disponibles negativo	SI	Iniciativa de Ley de Ingresos o Proyecto de Presupuesto de Egresos			0		Art. 6 y 19 de la LDF	NO APLICA
d. Informes Trimestrales sobre el avance de las acciones para recuperar el Balance Presupuestario de Recursos Disponibles	SI	Reporte Trim. y Cuenta Pública			0		Art. 6 y 19 de la LDF	NO APLICA
3 Servicios Personales								
a. Remuneraciones de los servidores públicos	SI	Proyecto de Presupuesto			968,583,052		Art. 10 y 21 de la LDF	
b. Previsiones salariales y económicas para cubrir incrementos salariales, creación de plazas y otros	SI	Proyecto de Presupuesto			23,395,726		Art. 10 y 21 de la LDF	
INDICADORES DEL EJERCICIO PRESUPUESTARIO								
A. INDICADORES CUANTITATIVOS								
1 Ingresos Excedentes derivados de Ingresos de Libre Disposición								
a. Monto de Ingresos Excedentes derivados de ILD	SI	Cuenta Pública / Formato 5			91,214,188	pesos	Art. 14 y 21 de la LDF	
b. Monto de Ingresos Excedentes derivados de ILD destinados al fin del A.14, fracción I de la LDF	SI	Cuenta Pública			0	pesos	Art. 14 y 21 de la LDF	
c. Monto de Ingresos Excedentes derivados de ILD destinados al fin del A.14, fracción II, a) de la LDF	SI	Cuenta Pública			0	pesos	Art. 14 y 21 de la LDF	
d. Monto de Ingresos Excedentes derivados de ILD destinados al fin del A.14, fracción II, b) de la LDF	SI	Cuenta Pública			0	pesos	Art. 14 y 21 de la LDF	
e. Monto de Ingresos Excedentes derivados de ILD destinados al fin del artículo noveno transitorio de la LDF	SI	Cuenta Pública			0	pesos	Art. Noveno Transitorio de la LDF	
f. Monto de Ingresos Excedentes derivados de ILD destinados al fin señalado por el artículo 14, párrafo segundo y en el artículo 21 y Noveno Transitorio de la LDF	SI	Cuenta Pública			0	pesos	Art. 14 y 21 de la LDF	

COLEGIO DE BACHILLERES . ESTADO DE QUERÉTARO
 Guía de Cumplimiento de la Ley de Disciplina Financiera de las Entidades Federativas y Municipios
 Del 1 de enero al 31 de diciembre de 2022

Indicadores de Observancia	Implementación				Resultado		Fundamento	Comentarios
	SI		NO		Monto o valor	Unidad (pesos/porcentaje)		
		Mecanismo de Verificación		Fecha estimada de cumplimiento				
g. <i>Monto de Ingresos Excedentes derivados de ILD en un nivel de endeudamiento sostenible de acuerdo al Sistema de Alertas hasta por el 5% de los recursos para cubrir el Gasto Corriente</i>	SI	Cuenta Pública			0	pesos	Art. 14 y 21 de la LDF	
B. INDICADORES CUALITATIVOS								
1 Análisis Costo-Beneficio para programas o proyectos de inversión mayores a 10 millones de UDIS		Página de internet de la Secretaría de Finanzas o Tesorería Municipal			0		Art. 13 frac. III y 21 de la LDF	NO APLICA
2 Análisis de conveniencia y análisis de transferencia de riesgos de los proyectos APPs		Página de internet de la Secretaría de Finanzas o Tesorería Municipal			0		Art. 13 frac. III y 21 de la LDF	NO APLICA
3 Identificación de población objetivo, destino y temporalidad de subsidios		Página de internet de la Secretaría de Finanzas o Tesorería Municipal			0		Art. 13 frac. VII y 21 de la LDF	NO APLICA
INDICADORES DE DEUDA PÚBLICA								
A. INDICADORES CUANTITATIVOS								
1 Obligaciones a Corto Plazo								
a. <i>Límite de Obligaciones a Corto Plazo</i>					0		Art. 30 frac. I de la LDF	NO APLICA
b. <i>Obligaciones a Corto Plazo</i>					0		Art. 30 frac. I de la LDF	NO APLICA

Bajo protesta de decir verdad declaramos que los Estados Financieros y sus Notas son razonablemente correctos y responsabilidad del emisor


 M. EN A. OSCAR ARTURO ARREDONDO VELÁZQUEZ
 DIRECTOR DE PLANEACIÓN, PROGRAMACIÓN Y PRESUPUESTO


 C.P. ARNULFO SÁNCHEZ MENDOZA
 JEFE DE DEPARTAMENTO DE PRESUPUESTO



COLEGIO DE BACHILLERES DEL ESTADO DE QUERETARO



Informe sobre Estudios Actuariales - LDF

	Pensiones y jubilaciones	Salud	Riesgos de trabajo	Invalidez y vida	Otras prestaciones sociales
Tipo de Sistema					
Prestación laboral o Fondo general para trabajadores del estado o municipio					
Beneficio definido, Contribución definida o Mixto					207,498,283
Población afiliada					
Activos					76.71
Edad máxima					23.56
Edad mínima					44.97
Edad promedio					
Pensionados y Jubilados					-
Edad máxima					-
Edad mínima					-
Edad promedio					-
Beneficiarios					12.47
Promedio de años de servicio (trabajadores activos)					-
Aportación individual al plan de pensión como % del salario					-
Aportación del ente público al plan de pensión como % del salario					-
Crecimiento esperado de los pensionados y jubilados (como %)					-
Crecimiento esperado de los activos (como %)					60 años
Edad de Jubilación o Pensión					14 años
Esperanza de vida					
Ingresos del Fondo					
Ingresos Anuales al Fondo de Pensiones					-
Nómina anual					359,146,594
Activos					-
Pensionados y Jubilados					-
Beneficiarios de Pensionados y Jubilados					-
Monto mensual por pensión					
Máximo					-
Mínimo					-
Promedio					-
Monto de la reserva					
Valor presente de las obligaciones					
Pensiones y Jubilaciones en curso de pago					
Generación actual					
Generaciones futuras					
Valor presente de las contribuciones asociadas a los sueldos futuros de cotización X%					
Generación actual					
Generaciones futuras					
Valor presente de aportaciones futuras					
Generación actual					
Generaciones futuras					
Otros Ingresos					
Déficit/superávit actuarial					
Generación actual					
Generaciones futuras					
Periodo de suficiencia					
Año de descapitalización					
Tasa de rendimiento					
Estudio actuarial					
Año de elaboración del estudio actuarial					2021
Empresa que elaboró el estudio actuarial					KPMG

Lic. Héctor Hugo Salinas Aguillón
Jefe de Departamento de Administración de Personal

Lic. Jorge Miguel Flores Cortés
Director de Recursos Humanos

Informe de Hallazgos y Recomendaciones 2022
A la H. Junta Directiva del
Colegio de Bachilleres del Estado de Querétaro "COBAQ":

En relación con nuestro examen a los estados financieros y presupuestarios del **Colegio de Bachilleres del Estado de Querétaro "COBAQ"** (Organismo Público Descentralizado del Poder Ejecutivo del Estado de Querétaro) en adelante la Entidad, con cifras al 31 de diciembre de 2022 y respecto del cual presentamos nuestra opinión en informes por separado, hemos evaluado la estructura de control interno de la entidad como es requerido por las Normas Internacionales de Auditoría, únicamente hasta el grado que consideramos necesario para tener una base sobre la cual determinar la naturaleza, alcance y oportunidad de nuestros procedimientos de auditoría.

Nuestra evaluación comprendió un estudio general de sus elementos, así como los programas de operación y ejercicio del presupuesto y, en consecuencia, no fue ejecutada con el propósito de desarrollar recomendaciones detalladas o probar la eficiencia con la cual la estructura del control interno de la entidad permite detectar todos los errores e irregularidades que pudieran ocurrir.

Los reportes de hallazgos y recomendaciones adjuntos incluyen comentarios y sugerencias con respecto a asuntos financieros y administrativos sobre la Entidad, los cuales llamaron nuestra atención durante el curso de nuestro examen de los estados financieros en su conjunto.

Por otra parte, nos permitimos destacar que nuestros comentarios son presentados a ustedes como áreas de oportunidad para la consideración de la H. Junta Directiva y de los administradores de la Entidad de acuerdo a sus facultades, como parte del proceso continuo de mejoramiento de la estructura de control interno existente y de otras prácticas y procedimientos administrativos y financieros, por el período comprendido del 01 de enero al 31 de diciembre de 2022.

Este informe es para uso exclusivo de la H. Junta Directiva y de la Administración de la Entidad y no debe ser utilizado con ningún otro fin.

Finalmente, expresamos que los hallazgos y recomendaciones finales contenidos en este informe fueron comentados con los siguientes servidores públicos:

M. en A.P. Iris Yunuen Alafita Zapor - Directora Administrativa
C.P. Arnulfo Sánchez Mendoza – Jefe del Departamento de Presupuesto
C.P. Angelica Avilés Arrellano – Jefa del Departamento de Finanzas

TRUEBA GRACIÁN, ALTAMIRANO- DFK, S.C.

C.P.C. Enrique Trueba Gracián

Santiago de Querétaro, Qro.
20 de enero de 2023.

REPORTE DE HALLAZGOS

No. 1

Nombre del ente público	Colegio de Bachilleres del Estado de Querétaro		
Ejercicio de revisión	2022		
Nombre de Auditores	Trueba Gracián Altamirano-DFK, S.C.		
Nombre de Unidad	Dirección Administrativa		
Tipo de hallazgo	<input checked="" type="checkbox"/>	Económico	<input type="checkbox"/> Control Interno

Rubro afectado	1.2.3 Bienes Inmuebles
Cuenta afectada	1.2.4 Bienes Muebles

Descripción del hallazgo

En la revisión del registro y valuación de los predios que ocupan los planteles al 31 de diciembre de 2022, observamos que 32 de ellos están en proceso de regularización y por lo tanto no se ha dado cumplimiento a la fracción I del artículo 23 y al artículo 27 de la Ley General de Contabilidad Gubernamental.

Al 31 de diciembre de 2022 el Colegio comenta las actividades a realizar para la Regularización de los Predios:

- Continuar con los procedimientos de donación en aquellos predios que se encuentran en dicho estatus.
- Realizar reuniones y gestiones con los comisionados ejidales y asambleas de ejidatarios para lograr los títulos de propiedad a favor del Estado.
- Continuar con reuniones con las diversas dependencias y municipios correspondientes para la conclusión de trámites para la titulación de los predios a favor del Colegio de Bachilleres del Estado de Querétaro.
- Continuar con reuniones con las diversas dependencias y municipios correspondientes de aquellos predios que se encuentran en posesión legal de este Colegio, a fin de lograr la titulación de tales predios a favor del Colegio de Bachilleres o del Estado.

Clasificación del hallazgo

Bajo riesgo	<input checked="" type="checkbox"/>	Mediano riesgo	<input type="checkbox"/>	Alto riesgo	<input type="checkbox"/>
-------------	-------------------------------------	----------------	--------------------------	-------------	--------------------------

Hallazgo recurrente

Si	<input checked="" type="checkbox"/>	No	<input checked="" type="checkbox"/>
Fecha de origen	2020		

Hallazgo atendido

Si	<input type="checkbox"/>	No	<input checked="" type="checkbox"/>
		Fecha de solventación	<input type="text"/>

Montos y cantidades (cifras en pesos)

Universe	Muestra	En relación al Universe	En relación a la Muestra
\$ 979,494,141	\$22,763,345	2%	100%

Fundamento específico legal y/o técnico infringido

Fracción I del artículo 23 y artículo 27 de la Ley General de Contabilidad Gubernamental.

Efectos

La información financiera presentada no refleja todos los eventos que afectan económicamente al ente público debido a que no se tiene cuantificado aquellos bienes que el colegio utiliza para otorgar sus servicios de educación.





Recomendaciones

Correctivas

Continuar con las gestiones legales para la regularización de los predios.

Preventivas

Mantener y llevar en a cabo los inventarios oportunos de los bienes con los que cuenta el colegio, y apegarse con oportunidad a los cambios en las políticas contables que realicen los entes fiscalizadores.

			
M. en A.P. Iris Yunuen Alafita Zapor	Lic. David Sánchez Padilla	C.R.C. Carlos Roberto Rodríguez Gómez	C.P.C. Enrique Trueba Gracián
Dirección Administrativa	Dirección Jurídica	Gerente de Auditoría de Gobierno	Socio de Auditoría de Gobierno
COLEGIO DE BACHILLERES DEL ESTADO DE QUERÉTARO "COBAQ"	COLEGIO DE BACHILLERES DEL ESTADO DE QUERÉTARO "COBAQ"	TRUEBA GRACIÁN, ALTAMIRANO-DFK, S.C.	TRUEBA GRACIÁN, ALTAMIRANO-DFK, S.C.

REPORTE DE HALLAZGOS

No.

Nombre del ente público
 Ejercicio de revisión
 Firma de Auditores
 Área o Unidad
 Tipo de hallazgo Económico Control Interno

Rubro afectado 2.2.5 Fondos y Bienes de Terceros en Garantía y/o Administración a Largo Plazo
 Cuenta afectada 2.2.5.1 Fondos en Garantía a Largo Plazo

Descripción del hallazgo

De la revisión de la cuenta de Fondos y Bienes de Terceros en Garantía y/o Administración a Largo Plazo, observamos que el Colegio provisiona en la cuenta "225.5.1.001 Fondo Vivienda" cantidades quincenalmente basándose en el 1% del salario base de los trabajadores, el cual es financiado con Recurso Estatal en la cuenta bancaria de Banorte 437942504 Fondo Vivienda sin que tenga la obligación de realizar la aportación, debido a que no existe ningún convenio firmado para el COBAQ, sin embargo, existe el convenio para la aportación del Fondo de Vivienda firmado entre el Sindicato de los Trabajadores al Servicio de los Poderes del Estado y el Poder Ejecutivo del Estado de Querétaro pero no es aplicable para el COBAQ puesto que es un Organismo Público Descentralizado.

La aportación al fondo de vivienda anualmente se presupuesta dentro de Otras Prestaciones Sociales y Económicas, para este ejercicio 2022 el importe presupuestado fue de \$ 4,113,819

Al 31 de diciembre de 2022 el Colegio comenta que se ha implementado un Cronograma de Reuniones con las diversas dependencias involucradas para llevar a cabo mesas de trabajo, lo anterior con la finalidad de firmar el Convenio con el Instituto de la Vivienda del Estado de Querétaro (IVEQ) y el Colegio de Bachilleres del Estado de Querétaro (COBAQ).

Clasificación del hallazgo

Bajo riesgo Mediano riesgo Alto riesgo

Hallazgo recurrente

Si No
 Ejercicio de origen

Hallazgo atendido

Si No
 Fecha de solventación

Montos y cantidades (cifras en pesos)

Universo	Muestra	Observado
\$4,113,819.00	\$2,823,641	En relación al Universo 69% En relación a la Muestra 100%

Fundamento específico legal y/o técnico infringido

Artículo 4 de la Ley Orgánica del Colegio de Bachilleres del Estado de Querétaro
 2.2.5 Fondos y Bienes de Terceros en Garantía y/o Administración a Largo Plazo, Capítulo III Plan de cuentas

Efectos

La información financiera presenta un obligación que no fue adquirida por la entidad.

Recomendaciones

Correctivas

Realizar reuniones con el Poder Ejecutivo del Estado de Querétaro para dar seguimiento al tratamiento que se le dará al fondo de vivienda. Así mismo determinar hasta donde es el alcance del compromiso contraído por el Poder Ejecutivo y el efecto en el COBAQ.

Preventivas

Realizar reuniones con el Poder Ejecutivo del Estado de Querétaro para dar seguimiento al tratamiento que se le dará al fondo de vivienda. Así mismo determinar hasta donde es el alcance del compromiso contraído por el Poder Ejecutivo y el efecto en el COBAQ.

M. en A.P. Iris Yunben Alafita Zapot Dirección Administrativa	M. en D. C. Jorge Miguel Flores Cortes Dirección de Recursos Humanos	C.P.C. Carlos Roberto Rodríguez Gómez Gerente de Auditoría de Gobierno	C.P.C. Enrique Trueba Gracián Socio de Auditoría de Gobierno
COLEGIO DE BACHILLERES DEL ESTADO DE QUERÉTARO "COBAQ"	COLEGIO DE BACHILLERES DEL ESTADO DE QUERÉTARO "COBAQ"	TRUEBA GRACIÁN, ALTAMIRANO-DFK,S.C.	TRUEBA GRACIÁN, ALTAMIRANO-DFK,S.C.

REPORTE DE HALLAZGOS

No. 3

Nombre del ente público: Colegio de Bachilleres del Estado de Querétaro
 Ejercicio de revisión: 2022
 Firma de Auditores: Trueba Gracián Altamirano-DFK, S.C.
 Área o Unidad: Dirección de planeación, programación y presupuesto
 Tipo de hallazgo: Económico Control Interno

Rubro afectado: Balance Presupuestario-LDF
 Cuenta afectada:

Descripción del hallazgo

En la revisión de los Estados de Ley de Disciplina Financiera, se observa que en el Balance Presupuestario al 31 de diciembre de 2022 en los conceptos V. Balance Presupuestario de Recursos Disponibles ($V = A1 + A3.1 - B1 + C1$) y VI. Balance Presupuestario de Recursos Disponibles sin Financiamiento Neto ($VI = V - A3.1$) se genera un importe negativo en el momento contable devengado de \$44,049,850.77, originado como se muestra en la siguiente tabla:

	Devengado	Recaudado/Pagado
A1. Ingresos de Libre Disposición	871,465,177.17	871,465,177.17
B1. Gasto No Etiquetado (sin incluir Amortización de la Deuda Pública)	915,515,027.94	894,022,461.58
V. Balance Presupuestario de Recursos Disponibles ($V = A1 + A3.1 - B1 + C1$)	(44,049,850.77)	(22,557,284.41)

La entidad nos comentó que este importe negativo es generado debido a que el Ejecutivo Estatal solo les transfirió recursos para el pago de la nómina neta, sin incluir los impuestos laborales que se generan por el pago de la misma, y con ello el pago de los impuestos laborales se devengaron para dar cumplimiento con la obligación y la presentación de la información financiera, lo que genera que el importe en el gasto no etiquetado sea mayor al ingreso de libre disposición.

Clasificación del hallazgo

Bajo riesgo: Mediano riesgo: Alto riesgo:

Hallazgo recurrente

Si: No:
 Ejercicio de origen: 2022

Hallazgo atendido

Si: No:
 Fecha de solventación:

Montos y cantidades (cifras en pesos)

Universo	Muestra	Observado
\$ 1,087,815.503	\$1,087,815.503	En relación al Universo: 100% En relación a la Muestra: 100%

Fundamento específico legal y/o técnico infringido

Segundo Párrafo del Artículo 6 de la Ley de Disciplina Financiera de las Entidades y los Municipios

Efectos

No se da cumplimiento con la generación de un Balance presupuestarios sostenible.

Recomendaciones

Correctivas

Los ahorros y economías generados deberán destinarse en primer lugar a corregir el Balance Presupuestario negativo

Preventivas

Realizar un estudio y análisis de las partidas e incrementos que se puedan tener a futuro para prever los incrementos y contar con el recurso disponible para cubrirlos.

M. en A.P. Iris Yunuen Alafita Zapor	M. en A. Oscar Arturo Arredondo Velázquez	C.P.C. Carlos Roberto Rodríguez Gómez	C.P.C. Enrique Trueba Gracián
Dirección Administrativa	Dirección de Planeación	Gerente de Auditoría de Gobierno	Socio de Auditoría de Gobierno
COLEGIO DE BACHILLERES DEL ESTADO DE QUERÉTARO "COBAQ"	COLEGIO DE BACHILLERES DEL ESTADO DE QUERÉTARO "COBAQ"	TRUEBA GRACIÁN, ALTAMIRANO-DFK,S.C.	TRUEBA GRACIÁN, ALTAMIRANO-DFK,S.C.

**Informe de seguimiento de salvedades y hallazgos de ejercicios anteriores
A la H. Junta Directiva del
Colegio de Bachilleres del Estado de Querétaro "COBAQ":**

En relación con nuestro examen a los estados financieros y presupuestarios del Colegio de Bachilleres del Estado de Querétaro "COBAQ" en adelante la Entidad (Organismo Público Descentralizado del Poder Ejecutivo del Estado de Querétaro), por el periodo del 01 de enero al 31 de diciembre de 2022 y respecto del cual presentaremos nuestra opinión en informes por separado, hemos evaluado y determinado el seguimiento de los hallazgos de años anteriores (2021 y anteriores), de conformidad con lo descrito en el numeral 1.3.5 "Informe de seguimiento de salvedades y hallazgos de ejercicios anteriores" del documento **DE-005-EP** de los Términos de Referencia:

Nuestra evaluación de la estructura del control interno comprendió un estudio y evaluación general de sus elementos, así como los programas de operación y ejercicio del presupuesto y, en consecuencia, no fue ejecutada con el propósito de desarrollar recomendaciones detalladas o probar la eficiencia con la cual la estructura del control interno de la Entidad permite detectar todos los errores e irregularidades que pudieran ocurrir. El informe adjunto incluye un seguimiento a las salvedades y hallazgos de años anteriores pendientes de atender y/o solventar con respecto a asuntos financieros y administrativos sobre la Entidad.

Por otra parte, nos permitimos destacar que nuestros comentarios son presentados a ustedes como áreas de oportunidad para la consideración de la H. Junta Directiva y de los administradores de la Entidad de acuerdo a sus facultades y atribuciones, como parte del proceso continuo de modificación y mejoramiento de la estructura de control interno existente y de otras prácticas y procedimientos administrativos y financieros.

Este informe es para uso exclusivo de la Administración de la Entidad y no debe ser utilizado con ningún otro fin.

Finalmente, expresamos que los hallazgos y recomendaciones finales contenidos en este informe fueron comentados con la M. en A.P. Iris Yunuen Alafita Zapor – Directora Administrativa

TRUEBA GRACIÁN, ALTAMIRANO- DFK, S.C.


C.P.C. Enrique Trueba Gracián

Santiago de Querétaro, Qro.,
20 de enero de 2023

No. de Observación: 1	Periodo o ejercicio: 1 de enero al 31 de diciembre de 2020	Rubro/Cuenta Contable: Bienes Inmuebles, Infraestructura y Construcciones en Proceso
Tipo de Observación: Contable		Importancia: Media
<p>Descripción:</p> <p>En la revisión del registro y valuación de los predios que ocupan los planteles, observamos que 38 de ellos están en proceso de regularización y por lo tanto no se ha dado cumplimiento a la fracción I del artículo 23 y al artículo 27 de la Ley General de Contabilidad Gubernamental.</p>		
<p>Seguimiento:</p> <p>De acuerdo a la información proporcionada por la Entidad, al 31 de diciembre de 2022 se ha regularizado 6 predios y se continua con los procedimientos de regularización de los bienes para obtener los títulos de propiedad respectivos como se muestra en el anexo 1 a este informe.</p> <p>Así mismo al 31 de diciembre de 2022 el Colegio comenta las actividades a realizar para la Regularización de los Predios:</p> <ul style="list-style-type: none"> ● Continuar con los procedimientos de donación en aquellos predios que se encuentran en dicho estatus. ● Realizar reuniones y gestiones con los comisariados ejidales y asambleas de ejidatarios para lograr los títulos de propiedad a favor del Estado. ● Continuar con reuniones con las diversas dependencias y municipios correspondientes para la conclusión de trámites para la titulación de los predios a favor del Colegio de Bachilleres del Estado de Querétaro. ● Continuar con reuniones con las diversas dependencias y municipios correspondientes de aquellos predios que se encuentran en posesión legal de este Colegio, a fin de lograr la titulación de tale pedios a favor del Colegio de Bachilleres o del Estado. 		
<p>Resultado Final.</p> <p>Debido a que no se han regularizado la totalidad de los predios, se considera esta observación no solventada.</p>		

No. de Observación: 2	Periodo o ejercicio: 1 de enero al 31 de diciembre de 2021	Rubro/Cuenta Contable: Servicios Personales
Tipo de Observación: Económico		Importancia: Mediana
<p>Descripción:</p> <p>En la revisión del Estado Analítico del Ejercicio del Presupuesto de Egresos Detallado-LDF con cifras al 31 de diciembre de 2021, observamos que la asignación aprobada para el rubro de servicios personales para el ejercicio 2021 es superior en un 10% en relación con el ejercicio incumpliendo con la Ley de Disciplina Financiera.</p> <p>El aumento es debido a los pagos realizados por primas de antigüedad e indemnizaciones en cumplimiento con la Ley Federal el Trabajo a 91 personas por un importe de \$29,633,937 (excluyendo laudos labores definitivos).</p>		
<p>Seguimiento:</p> <p>Para el ejercicio fiscal 2021, mediante acuerdo JD/01/02/2021, se aprobó para el capítulo 1000 "Servicios Personales" un importe de \$935,829,036.00 (Novecientos treinta y cinco millones ochocientos veintinueve mil treinta y seis pesos 00/100 M.N.), mientras que para el ejercicio fiscal 2022, mediante acuerdo JD/05/2/2022, se aprobó para el mismo capítulo un importe de \$1,010,695,359.00 (Mil diez millones, seiscientos noventa y cinco mil trescientos cincuenta y nueve pesos 00/100 M.N.), teniendo un crecimiento porcentual del 8.00%, porcentaje menor al aprobado en el Decreto del Presupuesto de Egresos del Estado de Querétaro para el Ejercicio Fiscal 2022, que asciende al 8.87%.</p>		
<p>Resultado Final.</p> <p>Para el ejercicio 2022 se tomaron las medidas pertinentes para no rebasar lo que establece la Ley de Disciplina Financiera de la Entidades Federativas y los Municipios en el rubro asignado para servicios personales, se considera esta observación solventada.</p>		

No. de Observación: 3	Periodo o ejercicio: 1 de enero al 31 de diciembre de 2021	Rubro/Cuenta Contable: Fondos y Bienes de Terceros en Garantía y/o Administración a Largo Plazo
Tipo de Observación: Económico		Importancia: Baja
<p>Descripción:</p> <p>De la revisión de la cuenta de Fondos y Bienes de Terceros en Garantía y/o Administración a Largo Plazo, observamos que el Colegio provisiona en la cuenta</p>		

No. de Observación: 3	Periodo o ejercicio: 1 de enero al 31 de diciembre de 2021	Rubro/Cuenta Contable: Fondos y Bienes de Terceros en Garantía y/o Administración a Largo Plazo
<p>"225.5.1.001 Fondo Vivienda" cantidades quincenalmente basándose en el 1% del salario base de los trabajadores sin que tenga la obligación de realizar la aportación, debido a que no existe ningún convenio firmado para el COBAQ, sin embargo, existe el convenio para la aportación del Fondo de Vivienda firmado entre el Sindicato de los Trabajadores al Servicio de los Poderes del Estado y el Poder Ejecutivo del Estado de Querétaro pero no es aplicable para el COBAQ puesto que es un Organismo Público Descentralizado.</p>		
<p>Seguimiento:</p> <p>De acuerdo a la información proporcionada por la Entidad, en el 2022 se siguen realizando aportaciones al fondo de vivienda. Se ha implementado un cronograma de reuniones con las diversas dependencias involucradas para llevar a cabo mesas de trabajo, lo anterior con la finalidad de firmar el convenio con el Instituto de Vivienda del Estado de Querétaro y el Colegio de Bachilleres del Estado de Querétaro.</p>		
<p>Resultado Final.</p> <p>Debido a que se han realizado aportaciones al fondo de vivienda por parte del Colegio de Bachilleres, y aun no se toman ninguna medida sobre el uso y destino del recurso, se considera esta observación no solventada.</p>		

No. de Observación: 4	Periodo o ejercicio: 1 de enero al 31 de diciembre de 2021	Rubro/Cuenta Contable: Servicios Personales
Tipo de Observación: Control Interno		Importancia: Baja
<p>Descripción:</p> <p>En la revisión de las Indemnizaciones observamos que la entidad no describe el procedimiento para el cálculo de la Prima de Antigüedad en su Manual de Procedimiento del 23 de marzo de 2018.</p>		
<p>Seguimiento:</p> <p>El colegio de bachilleres se alinea a la ley, por lo cual el procedimiento de la prima de antigüedad se apega a los artículos 84 y 162 de la Ley Federal de Trabajo, cabe señalar que el pago de lo mencionado es un procedimiento que se aplica en casos específicos y se atienden en particular, pero siempre conforme a la ley y favoreciendo en todo momento los derechos de los trabajadores.</p>		

Resultado Final.

Debido a que el Colegio de Bachilleres se alinea a la ley, por lo cual el procedimiento de la prima de antigüedad se apega a los artículos 84 y 162 de la Ley Federal de Trabajo, se considera esta observación solventada.

No. de Observación: 5	Periodo o ejercicio: 1 de enero al 31 de diciembre de 2021	Rubro/Cuenta Contable: Transferencias, Asignaciones, Subsidios y Subvenciones, y Pensiones y Jubilaciones
Tipo de Observación: Control Interno		Importancia: Baja
<p>Descripción:</p> <p>De la revisión al Estado Analítico de Ingresos preliminar con cifras al 31 de diciembre de 2021, observamos que se presenta en el Ingreso Devengado un total de \$1,142,708,595.45 y en el Ingreso Recaudado se presenta un total de \$1,185,860,229.48 detectando una diferencia por \$43,151,634.03, mismo importe se tiene registrado como un pasivo en la cuenta 219.9.1.213 Acreedores de la Federación del Estado de Situación Financiera, este importe corresponde al recursos federal del anexo de ejecución no ejecutado, el cual se reintegrara en el transcurso del mes enero 2022.</p> <p>La entidad nos comentó que la diferencia se origina porque el sistema de contabilidad que utilizan no está configurado para reconocer la disminución del recurso no ejercido que se registró como pasivo para ser reintegrado a la federación, así mismo, que el sistema ya se había cerrado al mes de diciembre, ya que tenían que iniciar operaciones de enero de 2022, y que por tiempo no podían hacer la corrección sistemática ya que dependen del proveedor de sistemas, por lo tanto se generó el estado analítico de ingresos en Excel.</p>		
<p>Seguimiento:</p> <p>Al cierre del ejercicio 2022, en el Estado Analítico de Ingresos se observa un ingreso devengado y un ingreso recaudado de \$1,216,760,996.34</p>		
<p>Resultado Final.</p> <p>Al cierre del ejercicio 2022 no se observa diferencia alguna entre el devengado y el recaudado que, de incumplimiento, se considera esta observación solventada.</p>		

ANEXO I

INMUEBLES QUE SE ENCUENTRAN EN REGULARIZACIÓN AL 31 DE DICIEMBRE DE 2022.

No.	MODALIDAD	PLANTEL	RIESGO	UBICACIÓN	SUPERFICIE	NATURALEZA DEL PREDIO	TIPO DE PROCESO	ACCIONES REALIZADAS	ESTADO PROCESAL
1	ESCOLARIZADA	1 SATELITE	NO	ACCESO A SATÉLITE S/N, ZONA INDUSTRIAL BENITO JUÁREZ, QRO.	31,748 m ²	PROPIEDAD DE GOBIERNO DEL ESTADO	PROCEDIMIENTO ADMINISTRATIVO	SE CUENTA CON COMODATO CON GOB. DEL EDO	TRÁMITE
2	ESCOLARIZADA	3 CORREGIDORA	NO	CAMINO A LOS OLVERA KM. 1, CORREGIDORA, QRO.	26,968.70 M2	PROPIEDAD DE GOBIERNO DEL ESTADO.	PROCEDIMIENTO ADMINISTRATIVO	SE CUENTA CON COMODATO CON GOB. DEL EDO	TRÁMITE
3	ESCOLARIZADA	4 JALPAN	NO	JALISCO S/N, COL. PUERTO SAN NICOLÁS, JALPAN.	31,566.98 M2	PROPIEDAD EIDAL	PROCEDIMIENTO ADMINISTRATIVO	SE SOLICITÓ A LA PROCURADURÍA AGRARIA LA CONSTANCIA DE SERVICIOS PARA QUE SEA TITULADO A GOBIERNO DEL ESTADO	TRÁMITE
4	ESCOLARIZADA	12 TEQUISQUIAPAN	NO	PROL. ALVARO OBREGÓN S/N, COL. ADOLFO LÓPEZ MATEOS, TEQUISQUIAPAN.	9000.03 M2	PROPIEDAD DE GOBIERNO DEL ESTADO	PROCEDIMIENTO ADMINISTRATIVO	SE CUENTA CON COMODATO CON GOB. DEL EDO	TRÁMITE
5	ESCOLARIZADA	13 EPIGMENTIO GONZÁLEZ	NO	AV. PIE DE LA CUESTA S/N, COL. SAN PEDRITO PEÑUELAS, QUERÉTARO.	POLÍGONO 1 21,377.67 m ²	PROPIEDAD DE GOBIERNO DEL ESTADO	PROCEDIMIENTO ADMINISTRATIVO	SE CUENTA CON COMODATO CON GOB. DEL EDO	TRÁMITE
					POLÍGONO 2 448.415 m ²	PROPIEDAD DE MUNICIPIO DE QUERÉTARO	PROCEDIMIENTO ADMINISTRATIVO	SE LOGRÓ LA TITULACIÓN DEL PREDIO	FINALIZADO

6	ESCOLARIZADA	15 CHICHIMEQUILLAS	NO	DOMICILIO CONOCIDO, CHICHIMEQUILLAS, EL MARQUÉS.	POLÍGONO 1 19,721.41 M2	PROPIEDAD EJIDAL	PROCEDIMIENTO ADMINISTRATIVO	SE SOLICITÓ A LA PROCURADURÍA AGRARIA LA CONSTANCIA DE SERVICIOS PARA QUE SEA TITULADO A GOBIERNO DEL ESTADO	TRÁMITE
					POLÍGONO 2 SEGÚN LEVANTAMIENTO TOPOGRÁFICO 9,277.57 M2	PROPIEDAD PARTICULAR	PROCEDIMIENTO ADMINISTRATIVO	SE MANTUVO PLÁTICA CON EL REPRESENTANTE DE LOS COPROPIETARIOS	TRÁMITE
7	ESCOLARIZADA	17 CONSTITUCION DE 1917	NO	CALZADA DE BELEN S/N ESQ. PROL. CERRO DEL SOMBRETE, COL. EL VERGEL, QUERÉTARO.	30,244.78 m ²	PROPIEDAD DE GOBIERNO DEL ESTADO	PROCEDIMIENTO ADMINISTRATIVO	SE CUENTA CON COMODATO CON GOBIERNO DEL ESTADO.	TRÁMITE
8	ESCOLARIZADA	18 VALLE DORADO	NO	AV. VALLE DORADO ESQ. AV. QUERÉTARO, VALLE DORADO, SAN JUAN DEL RÍO.	POLÍGONO 1 13,158.98 m ²	PROPIEDAD MUNICIPIO	PROCEDIMIENTO ADMINISTRATIVO	CUENTA CON DONACIÓN MEDIANTE CONTRATO PRIVADO	TRÁMITE
					POLÍGONO 2 10,000.12 m ²	PROPIEDAD EN TRÁMITE PARA MUNICIPIO	PROCEDIMIENTO ADMINISTRATIVO	CUENTA CON DONACIÓN MEDIANTE CONTRATO PRIVADO	TRÁMITE
					POLÍGONO 3 6,865.85 m ²	PROPIEDAD PARTICULAR	PROCEDIMIENTO ADMINISTRATIVO	CUENTA CON DONACIÓN MEDIANTE CONTRATO PRIVADO	TRÁMITE
9	ESCOLARIZADA	19 BRAVO	NO	DOMICILIO CONOCIDO, BRAVO, CORREGIDORA	10,247.03 m ²	PROPIEDAD EJIDAL	PROCEDIMIENTO AGRARIO	PREDIO DE USO COMÚN, IMPREScriptIBLE E INALIENABLE	TRÁMITE

10	ESCOLARIZADA	21 ARCILA	NO	DOMICILIO CONOCIDO, ARCILA, SAN JUAN DEL RÍO.	18,078.26 m ²	PROPIEDAD EJIDAL	POCEDIMIENTO AGRARIO	PREDIO PARCELA ESCOLAR, MISMA CARACTERÍSTICA QUE EL USO COMÚN, IMPREScriptIBLE E INALIENABLE	TRÁMITE
11	ESCOLARIZADA	27 PURISIMA DE ARISTA	NO	DOMICILIO CONOCIDO, PURISIMA DE ARISTA, ARROYO SECO.	15,000.00 m ²	PROPIEDAD EJIDAL	POCEDIMIENTO AGRARIO	PREDIO DE USO COMÚN, IMPREScriptIBLE E INALIENABLE	TRÁMITE
12	ESCOLARIZADA	28 SAN ILDEFONSO	NO	DOMICILIO CONOCIDO, SAN ILDEFONSO TULTEPEC, AMEALCO.	12,396.60 m ²	BIEN VACANTE	PROCEDIMIENTO JUDICIAL	SE SOLICITÓ CROQUIS DE UBICACIÓN DEL PREDIO.	TRÁMITE
13	ESCOLARIZADA	30 LA VALLA	NO	LA VALLA, EJIDO MORELOS, SAN JUAN DEL RIO, QRO.	39,979.375 m ²	PROPIEDAD EJIDAL	PROCEDIMIENTO EJIDAL	SE MANTUVO PLÁTICA CON LOS EJIDATARIOS PARA NOMBRAR A GOB. DEL ESTADO COMO TITULAR.	TRÁMITE
14	ESCOLARIZADA	31 LA GRIEGA	NO	DOMICILIO CONOCIDO LA GRIEGA, EL MARQUES	2-60-08 HAS.	PROPIEDAD DE MUNICIPIO	PROCEDIMIENTO EJIDAL	SE HAN FIRMADO LOS FOLIOS DE LA DONACIÓN PARA QUE LA NOTARÍA PROSIGA CON LA ESCRITURACIÓN	TRÁMITE
15	ESCOLARIZADA	33 EL PALMAR	NO	CARRETERA SANTA MARÍA DEL PALMAR-PATHÉ KM. 1, LA POLVAREDA, EL PALMAR, CADEREYTA.	24,145.31	PROPIEDAD EJIDAL	PROCEDIMIENTO EJIDAL	PREDIO DE USO COMÚN, IMPREScriptIBLE E INALIENABLE	TRÁMITE

16	ESCOLARIZADA	34 ARROYO SECO	NO	DOMICILIO CONOCIDO, ARROYO SECO.	26814.89 m2	PROPIEDAD PARTICULAR	PROCEDIMIENTO JUDICIAL	SE MANDÓ A REALIZAR TRABAJOS TÉCNICOS PARA SABER LA SUPERFICIE REAL.	TRÁMITE
						PROPIEDAD PARTICULAR	PROCEDIMIENTO JUDICIAL	SE MANDÓ A REALIZAR TRABAJOS TÉCNICOS PARA SABER LA SUPERFICIE REAL.	TRÁMITE
17	EMSAD	3 CONCA	NO	CARRETERA JALPAN-RÍO VERDE JM. KM. 33, LAS TRANCAS, CONCA, ARROYO SECO.	9,867.58 M ²	PROPIEDAD EJIDAL	PROCEDIMIENTO EJIDAL	SE SOLICITÓ COPIAS CERTIFICADAS AL TUA	TRÁMITE
18	EMSAD	6 EL COYOTE	NO	DOMICILIO CONOCIDO, EL COYOTE, COLÓN.	8,587.23 M2	PROPIEDAD EJIDAL	PROCEDIMIENTO EJIDAL	PARCELA ESCOLAR, CUENTA CON LAS MISMAS CARACTERISTICAS QUE EL PREDIO DE USO COMÚN.	TRÁMITE
19	EMSAD	7 HIGUERILLAS	NO	HEROICO COLEGIO MILITAR No. 33, LA CAÑADA, EL MARQUÉS.	100,000 M2	PROPIEDAD EJIDAL	PROCEDIMIENTO EJIDAL	PREDIO DE USO COMÚN, IMPRESCRIPTIBLE E INALIENABLE	TRÁMITE
20	EMSAD	8 SANTA AGUEDA	NO	DOMICILIO CONOCIDO SANTA AGUEDA, PINAL DE AMOLES	2DO PREDIO NO SE CUENTA CON EL DATO	PROPIEDAD PARTICULAR	PROCEDIMIENTO JUDICIAL	SE ESTÁ FORMANDO EL EXPEDIENTE PARA INICIAR JUICIO DE PRESCRIPCIÓN.	TRÁMITE

21	EMSAD	11 PEÑA COLORADA	SI	DOMICILIO CONOCIDO, PEÑA COLORADA, COLÓN.	7,720.60 M2	PROPIEDAD EJIDAL (particular)	PROCEDIMIENTO EJIDAL	SE ENCUENTRA EN JUICIO AGRARIO.	TRÁMITE
					26,404.69 M2	PROPIEDAD EJIDAL	PROCEDIMIENTO EJIDAL	PREDIO DE USO COMÚN, IMPREScriptIBLE E INALIENABLE	TRÁMITE
22	EMSAD	12 CAMARGO	NO	CARRETERA RÍO BLANCO, CAMARGO, PEÑAMILLER.	28,878 M2	PROPIEDAD EJIDAL	PROCEDIMIENTO EJIDAL	PREDIO DE USO COMÚN, IMPREScriptIBLE E INALIENABLE	TRÁMITE
23	EMSAD	20 LANDA DE MATAMOROS	NO	DOMICILIO CONOCIDO, BARRIO SAN MIGUEL, CENTRO, LANDA DE MATAMOROS.	2,513.47 M2	PROPIEDAD PRIVADA	PROCEDIMIENTO JUDICIAL	SE ESPERA LA APERTURA DE PRUEBAS	TRÁMITE
24	EMSAD	22 PEÑA BLANCA	NO	DOMICILIO CONOCIDO, PEÑA BLANCA, EJIDO PEÑA BLANCA, PEÑAMILLER.	2,316.25 M2	POLÍGONO 2, PROPIEDAD EJIDAL	PROCEDIMIENTO EJIDAL	SE TITULÓ EL POLÍGONO 1, Y RESPECTO AL POLÍGONO 2, LOS EJIDATARIOS NO ESTÁN DISPUESTOS A DONAR	TRÁMITE
25	EMSAD	23 SOMBRERETE	NO	CADEREYTA	10,339.57 M2	COMUNIDAD (EJIDAL)	PROCEDIMIENTO EJIDAL	PREDIO COMUNAL, CON LAS MISMAS CARACTERÍSTICAS DEL USO COMÚN	TRÁMITE

26	EMSAD	25 EL RINCÓN	NO	DOMICILIO CONOCIDO, EL RINCÓN, EJIDO FUENTES Y PUEBLO NUEVO, CADEREYTA.	11,900 M2 APROX.	PROPIEDAD EJIDAL	PROCEDIMIENTO EJIDAL	SE SOLICITÓ A LA PROCURADURÍA AGRARIA LA CONSTANCIA DE SERVICIOS PARA QUE SEA TITULADO A GOBIERNO DEL ESTADO	TRÁMITE
27	LMSAD	26 Tancoyol	NO	DOMICILIO CONOCIDO, Tancoyol, Landa de Matamoros	8,668.00 M2	PROPIEDAD DE GOBIERNO FEDERAL	PROCEDIMIENTO ADMINISTRATIVO	SE ENVIÓ SOLICITUD DE DONACIÓN A LA SECRETARÍA DE DESARROLLO AGRARIO, TERRITORIAL Y URBANO.	TRÁMITE
28	EMSAD	28 BELLA VISTA DEL RIO	NO	DOMICILIO CONOCIDO, BELLAVISTA DEL RÍO, EJIDO VISTA HERMOSA, CADEREYTA.	4,562.25 M2	PROPIEDAD EJIDAL	PROCEDIMIENTO EJIDAL	PREDIO NO CERTIFICADO	TRÁMITE
29	EMSAD	33 BUENAVISTA	NO	DOMICILIO CONOCIDO, BUENA VISTA, HUIMILPAN,	20,000.738 M2	PROPIEDAD EJIDAL	PROCEDIMIENTO EJIDAL	PREDIO DE USO COMÚN, IMPRESCRIPTIBLE E INALIENABLE	TRÁMITE
30	EMSAD	34 ESCOLÁSTICAS	NO	EJIDO ESCOLÁSTICAS, PEDRO ESCOBEDO	30,000.374 M2	PROPIEDAD MUNICIPIO DE PEDRO ESCOBEDO	PROCEDIMIENTO ADMINISTRATIVO	SE ENCUENTRA EN CABILDO PARA APROBAR LA DESINCORPORACIÓN Y REMITIRLO A LA LEGISLATURA	TRÁMITE
31	EMSAD EXTENSIÓN	12 SAN NICOLAS	NO	DOMICILIO CONOCIDO EJIDO SAN NICOLAS, TEQUISQUIAPAN,	DESCONOCIDA	PROPIEDAD EJIDAL	PROCEDIMIENTO EJIDAL	PREDIO NO CERTIFICADO	TRÁMITE

32	EMSAD EXTENSIÓN	9 EL JOFRITO	NO	DOMICILIO CONOCIDO, EL JOFRITO, DELEGACIÓN SANTA ROSA JAURÉGUI, QRO.	29,999.99 M2	PROPIEDAD EJIDAL	PROCEDIMIENTO ADMINISTRATIVO	SE SOLICITÓ SEGUIMIENTO A LA CONSEJERÍA JURÍDICA DE MUNICIPIO DE QUERÉTARO.	TRÁMITE
33	PREDIO BALDÍO	PARA OFICINAS	NO	BOSQUES DE ARAGÓN, BOSQUES DEL CIMATARIO Y AV. BOSQUES DE MAJALCA, LOTE 1, MANZANA 154, FRACCIONAMIENTO BOSQUES DE LAS LOMAS.	4,000 M2	PROPIEDAD DE MUNICIPIO DE QUERÉTARO.	PROCEDIMIENTO ADMINISTRATIVO	SE CUENTA CON ESCRITURA PÚBLICA	FINALIZADO

NOTA: EN ESTE AÑO 2022, SE HAN REGULARIZADO DOS PREDIOS, EL PRIMERO DE ELLOS, SIENDO UNA FRACCIÓN QUE OCUPA EL PLANTEL 13 "EPIGMENIO GONZÁLEZ" Y EL SEGUNDO DE ELLOS, PREDIO DONADO PARA OFICINAS CENTRALES EN BOSQUE DE LAS LOMAS.


LIC. DAVID SÁNCHEZ PADILLA
DIRECTOR JURÍDICO


LIC. BRENDA IVETTE GALÁN GUZMÁN
JEFA DE OFICINA DE LO INMOBILIARIO



REFERENCIA 2

COLEGIO DE BACHILLERES DEL ESTADO DE QUERÉTARO
AL 31 DE DICIEMBRE DE 2022

DERECHOS A RECIBIR EFECTIVO O EQUIVALENTES

CUENTA CONTABLE	NOMBRE	CONCEPTO	FECHA DE OTORGAMIENTO	SALDO	OBSERVACIONES	FUENTE DE FINANCIAMIENTO
	OTROS DERECHOS A RECIBIR EFECTIVO O EQUIVALENTES A CORTO PLAZO:					
11291	SUBSIDIO AL EMPLEO	Derivado de pago de nómina	31-dic-22	159.23		ESTATAL
	SUBTOTAL			159.23		
	TOTAL			159.23		

M. en A. P. León Enrique Bolaño Mendoza
Director General

M. en A. P. Iris Yunuen Alafita Zapor
Directora Administrativa

COLEGIO DE BACHILLERES DEL ESTADO DE QUERÉTARO
AL 31 DE DICIEMBRE DE 2022

REFERENCIA 3

REPORTE DE MOVIMIENTOS DE ACTIVOS NO CIRCULANTES (BIENES INMUEBLES, INFRAESTRUCTURA Y CONSTRUCCIONES EN PROCESO, BIENES MUEBLES, ACTIVOS INTANGIBLES).

NUM.DE CTA	CONCEPTO	SALDOS INICIALES	ALTAS	BAJAS	RECLASIFICACIONES		SALDOS FINALES	DEPRECIACION PORCENTAJE APLICADO	DEPRECIACION ACUMULADA	DEPRECIACION ANUAL	FUENTE DE FINANCIAMIENTO
					CARGO	ABONO					
1231	TERRENOS	138,656,972.77	238,367,894.67	-	-	4.00	377,024,863.44	-	-	-	-
12311	Terrenos Donados	138,656,972.77	238,367,894.67	-	-	4.00	377,024,863.44	-	-	-	-
	VIVIENDAS	-	-	-	-	-	-	-	-	-	-
1233	EDIFICIOS NO HABITACIONES	705,422,445.19	124,959,792.30	-	-	124,772,637.00	705,609,600.49	3.3%	126,270,931.65	6,709,278.42	-
12331	Edificios	705,422,445.19	124,959,792.30	-	-	124,772,637.00	705,609,600.49	3.3%	126,270,931.65	6,709,278.42	-
	INFRAESTRUCTURA	-	-	-	-	-	-	-	-	-	-
	CONSTRUCCIONES EN PROCESO EN BIENES DE DOMINIO PUB	-	-	-	-	-	-	-	-	-	-
	CONSTRUCCIONES EN PROCESO EN BIENES PROPIOS	-	-	-	-	-	-	-	-	-	-
	OTROS BIENES INMUEBLES	-	-	-	-	-	-	-	-	-	-
	TOTAL DE BIENES INMUEBLES, INFRAESTRUCTURA Y CONSTRUCCIONES EN PROCESO	844,079,417.96	363,327,686.97	-	-	124,772,641.00	1,082,634,463.93		126,270,931.65	6,709,278.42	
1241	MOBILIARIO Y EQUIPO DE ADMINISTRACIÓN	121,275,456.78	3,881,719.12	12,759,223.16	-	-	112,397,952.74	43.0%	118,104,836.17	1,578,809.89	PROPIO
12411	Muebles de Oficina y Estantería	8,648,756.10	220,707.05	543,188.47	-	-	8,326,274.68	10.0%	55,971,189.54	604,648.57	-
12413	Equipo de Cómputo y de Tecnología de la Información	112,626,700.68	3,661,012.07	12,216,034.69	-	-	104,071,678.06	33.0%	62,133,646.63	974,161.32	-
1242	MOBILIARIO Y EQUIPO EDUCACIONAL Y RECREATIVO	23,878,908.71	2,405,229.76	1,216,836.56	-	-	25,067,301.91	10.0%	19,523,477.67	972,234.35	PROPIO
12429	Otro Mobiliario y Equipo Educativo y Recreativo	23,878,908.71	2,405,229.76	1,216,836.56	-	-	25,067,301.91	10.0%	19,523,477.67	972,234.35	-
	EQUIPO E INSTRUMENTAL MÉDICO Y DE LABORATORIO	-	-	-	-	-	-	0.0%	-	-	-
1244	VEHICULOS Y EQUIPO DE TRANSPORTE	7,175,948.85	-	-	-	-	7,175,948.85	20.0%	6,676,730.51	342,926.11	PROPIO
12441	Vehículos y equipo de transporte	7,175,948.85	-	-	-	-	7,175,948.85	20.0%	6,676,730.51	342,926.11	-
	EQUIPO DE DEFENSA Y SEGURIDAD	-	-	-	-	-	-	0.0%	-	-	-
1246	MAQUINARIA, OTROS EQUIPOS Y HERRAMIENTAS	8,116,495.88	807,953.66	268,268.46	-	-	8,656,181.08	10.0%	6,460,710.53	560,399.37	PROPIO
12467	Maquinaria y Equipo Industrial Propio	8,116,495.88	807,953.66	268,268.46	-	-	8,656,181.08	10.0%	6,460,710.53	560,399.37	-
	COLECCIONES, OBRAS DE ARTE Y OBJETOS VALIOSOS	-	-	-	-	-	-	-	-	-	-
	ACTIVOS BIOLÓGICOS	-	-	-	-	-	-	-	-	-	-
	TOTAL BIENES MUEBLES	160,446,810.22	7,094,902.54	14,244,328.18	-	-	153,297,384.58		150,765,754.88	3,454,369.72	PROPIO
1251	SOFTWARE	5,242,884.91	-	360,424.96	-	-	4,882,459.95	-	1,770,670.62	523,112.52	-
12511	Software	5,242,884.91	-	360,424.96	-	-	4,882,459.95	33.0%	1,770,670.62	523,112.52	-
	PATENTES, MARCAS Y DERECHOS	-	-	-	-	-	-	-	-	-	-
	CONCESIONES Y FRANQUICIAS	-	-	-	-	-	-	-	-	-	-
1254	LICENCIAS	133,898.80	-	7,540.00	-	-	126,358.80	33.0%	66,689.37	65,851.59	-
12541	Licencias	133,898.80	-	7,540.00	-	-	126,358.80	33.0%	66,689.37	65,851.59	-
	OTROS ACTIVOS INTANGIBLES	-	-	-	-	-	-	-	-	-	-
	TOTAL DE BIENES INTANGIBLES	5,376,783.71	-	367,964.96	-	-	5,008,818.75		1,837,359.99	588,964.11	PROPIO
	GRAN TOTAL DE BIENES INMUEBLES, MUEBLES E INTANGIBLES	1,009,903,011.89	370,422,589.51	14,612,293.14	-	124,772,641.00	1,240,940,667.26		278,874,046.52	10,752,612.25	

M. en A.P. León Enrique Bolaño Mendoza
Director General

M. en A.P. Iris Yvonne Alafita Zapor
Directora Administrativa

Handwritten signature



COLEGIO DE BACHILLERES DEL ESTADO DE QUERÉTARO
AL 31 DE DICIEMBRE DE 2022

REFERENCIA 4

PASIVO CIRCULANTE

CUENTA CONTABLE	NOMBRE	CONCEPTO	FECHA DE ORIGEN	DE UNO A DOS AÑOS	DE UN A MENOR DE UN AÑO	SALDO	OBSERVACIONES	FUENTE DE FINANCIAMIENTO
211	CUENTAS POR PAGAR CORTO PLAZO							
2111	Servicios Personales por pagar a Corto Plazo	Provisión de días económicos no disfrutados	31/12/2022		5,700,983.83	5,700,983.83		ESTATAL Y FEDERAL
2112	Proveedores por Pagar a Corto Plazo		31/12/2022		7,708,822.07	7,708,822.07		
2117	Retenciones y contribuciones por Pagar a Corto Plazo	Provisión de impuestos	31/12/2022		52,160,924.34	52,160,924.34		
	TOTAL				65,570,730.24	65,570,730.24		
219	OTROS							
2199	Otros Pasivos Circulantes	Exámenes por aplicar Bachillerato Abierto	31/12/2022		150,373.70	150,373.70		PROPIO
	TOTAL				150,373.70	150,373.70		

M. en A. P. León Enrique Bolaño Mendoza
Director General

M. en A. P. Iris Yunuen Alafita Zapor
Directora Administrativa



COLEGIO DE BACHILLERES DEL ESTADO DE QUERÉTARO

AL 31 DE DICIEMBRE DE 2022

5240000 MATERIALES Y ARTICULOS DE CONSTRUCCION Y DE REPARACION	900,000.00	372,539.69	1,272,539.69	1,272,539.69	1,272,539.69	1,265,580.85	1,265,580.85	-
5250000 PRODUCTOS QUIMICOS, FARMACEUTICOS Y DE LABORATORIO	400,000.00	394,038.22	5,961.78	5,961.78	5,961.78	5,961.78	5,961.78	0.00
5260000 COMBUSTIBLES, LUBRICANTES Y ADITIVOS	1,226,000.00	217,307.88	1,443,307.88	1,443,307.88	1,443,307.88	1,443,307.88	1,443,307.88	-
5270000 VESTUARIO, BLANCOS, PRENDAS DE PROTECCION Y ARTICULOS DEPORTIVOS	800,000.00	186,775.43	613,224.57	613,224.57	613,224.57	505,889.77	505,889.77	-
5280000 MATERIALES Y SUMINISTROS PARA SEGURIDAD	-	-	-	-	-	-	-	-
5290000 HERRAMIENTAS, REFACCIONES Y ACCESORIOS MENORES	545,000.00	433,686.00	978,686.00	978,686.00	978,686.00	806,941.72	806,941.72	-
5300000 SERVICIOS GENERALES	36,026,694.00	5,866,440.70	41,893,134.70	41,893,134.70	41,893,134.70		37,593,879.98	-
5310000 SERVICIOS BASICOS	9,482,107.00	273,068.79	9,209,038.21	9,209,038.21	9,209,038.21	9,054,456.61	9,054,456.61	-
5320000 SERVICIOS DE ARRENDAMIENTO	4,694,000.00	842,857.67	3,851,142.33	3,851,142.33	3,851,142.33	3,647,573.64	3,647,573.64	-
5330000 SERVICIOS PROFESIONALES, CIENTIFICOS, TECNICOS Y OTROS SERVICIOS	6,805,000.00	1,605,589.18	8,410,589.18	8,410,589.18	8,410,589.18	5,074,093.26	5,074,093.26	-
5340000 SERVICIOS FINANCIEROS, BANCARIOS Y COMERCIALES	2,352,000.00	466,023.89	1,885,976.11	1,885,976.11	1,885,976.11	1,885,976.11	1,885,976.11	-
5350000 SERVICIOS DE INSTALACION, REPARACION, MANTENIMIENTO Y CONSERVACION	1,350,000.00	2,111,337.70	3,461,337.70	3,461,337.70	3,461,337.70	3,459,463.99	3,459,463.99	-
5360000 SERVICIOS DE COMUNICACION SOCIAL Y PUBLICIDAD	40,000.00	83,013.36	123,013.36	123,013.36	123,013.36	62,890.56	62,890.56	-
5370000 SERVICIOS DE TRASLADO Y VIATICOS	3,135,000.00	1,450,995.11	1,684,004.89	1,684,004.89	1,684,004.89	1,684,004.89	1,684,004.89	-
5380000 SERVICIOS OFICIALES	3,893,587.00	1,033,059.01	2,860,527.99	2,860,527.99	2,860,527.99	2,353,527.99	2,353,527.99	-
5390000 OTROS SERVICIOS GENERALES	4,275,000.00	6,132,504.93	10,407,504.93	10,407,504.93	10,407,504.93	10,371,892.93	10,371,892.93	-
5400000 TRANSFERENCIAS, ASIGNACIONES, SUBSIDIOS Y OTRAS AYUDAS	16,555,000.00	7,459,250.06	24,014,250.06	24,014,250.06	24,014,250.06		24,014,250.06	-

COLEGIO DE BACHILLERES DEL ESTADO DE QUERÉTARO

AL 31 DE DICIEMBRE DE 2022

5410000 TRANSFERENCIAS INTERNAS Y ASIGNACIONES AL SECTOR PUBLICO	-	-	-	-	-	-	-	-
5420000 TRANSFERENCIAS AL RESTO DEL SECTOR PUBLICO	-	-	-	-	-	-	-	-
5430000 SUBSIDIOS Y SUBVENCIONES	-	-	-	-	-	-	-	-
5440000 AYUDAS SOCIALES	-	14,147.00	14,147.00	14,147.00	14,147.00	14,147.00	14,147.00	-
5450000 PENSIONES Y JUBILACIONES	16,555,000.00	7,445,103.06	24,000,103.06	24,000,103.06	24,000,103.06	24,000,103.06	24,000,103.06	-
5460000 TRANSFERENCIAS A FIDEICOMISOS, MANDATOS Y OTROS ANALOGOS	-	-	-	-	-	-	-	-
5470000 TRANSFERENCIAS A LA SEGURIDAD SOCIAL	-	-	-	-	-	-	-	-
5480000 DONATIVOS	-	-	-	-	-	-	-	-
5490000 TRANSFERENCIAS AL EXTERIOR	-	-	-	-	-	-	-	-
5500000 BIENES MUEBLES, INMUEBLES E INTANGIBLES	-	4,598,192.42	4,598,192.42	4,598,192.42	4,598,192.42		2,182,824.76	-
5510000 MOBILIARIO Y EQUIPO DE ADMINISTRACION	-	2,048,934.18	2,048,934.18	2,048,934.18	2,048,934.18	1,966,836.92	1,966,836.92	-
5520000 MOBILIARIO Y EQUIPO EDUCACIONAL Y RECREATIVO	-	2,393,230.77	2,393,230.77	2,393,230.77	2,393,230.77	59,960.37	59,960.37	-
5530000 EQUIPO E INSTRUMENTAL MEDICO Y DE LABORATORIO	-	-	-	-	-	-	-	-
5540000 VEHICULOS Y EQUIPO DE TRANSPORTE	-	-	-	-	-	-	-	-
5550000 EQUIPO DE DEFENSA Y SEGURIDAD	-	-	-	-	-	-	-	-
5560000 MAQUINARIA, OTROS EQUIPOS Y HERRAMIENTAS	-	156,027.47	156,027.47	156,027.47	156,027.47	156,027.47	156,027.47	-
5570000 ACTIVOS BIOLÓGICOS	-	-	-	-	-	-	-	-
5580000 BIENES INMUEBLES	-	-	-	-	-	-	-	-
5590000 ACTIVOS INTANGIBLES	-	-	-	-	-	-	-	-


COLEGIO DE BACHILLERES DEL ESTADO DE QUERÉTARO

AL 31 DE DICIEMBRE DE 2022


5940000 GASTOS DE LA DEUDA PUBLICA	-	-	-	-	-	-	-	-	
5950000 COSTO POR COBERTURAS	-	-	-	-	-	-	-	-	
5960000 APOYOS FINANCIEROS	-	-	-	-	-	-	-	-	
5990000 ADEUDOS DE EJERCICIOS FISCALES ANTERIORES (ADEFAS)	-	-	-	-	-	-	-	-	
DIFERENCIA	-	-	-	-	120,605,402.61	3,519,000.45	49,673,841.48	3,621,610.27	22,197,480.94

Nota:

Los ingresos propios corresponden a la clave de fondo del COBAQ 10122 Fondos Propios.



M. EN A. LEÓN ENRIQUE BOLAÑO MENDOZA
DIRECTOR GENERAL



M. EN A. OSCAR ARTURO ARREDONDO VELÁZQUEZ
DIRECTOR DE PLANEACIÓN, PROGRAMACIÓN Y PRESUPUESTO

COLEGIO DE BACHILLERES DEL ESTADO DE QUERÉTARO

AL 31 DE DICIEMBRE DE 2022

5240000 MATERIALES Y ARTICULOS DE CONSTRUCCION Y DE REPARACION	-	-	-	-	-	-	-	-
5250000 PRODUCTOS QUIMICOS, FARMACEUTICOS Y DE LABORATORIO	-	-	-	-	-	-	-	-
5260000 COMBUSTIBLES, LUBRICANTES Y ADITIVOS	-	-	-	-	-	-	-	-
5270000 VESTUARIO, BLANCOS, PRENDAS DE PROTECCION Y ARTICULOS DEPORTIVOS	-	-	-	-	-	-	-	-
5280000 MATERIALES Y SUMINISTROS PARA SEGURIDAD	-	-	-	-	-	-	-	-
5290000 HERRAMIENTAS, REFACCIONES Y ACCESORIOS MENORES	-	-	-	-	-	-	-	-
5300000 SERVICIOS GENERALES	16,555,000.00	- 7,193,278.05	9,361,721.95	9,361,721.95	9,361,721.95		9,234,421.00	-
5310000 SERVICIOS BASICOS	-	-	-	-	-	-	-	-
5320000 SERVICIOS DE ARRENDAMIENTO	-	-	-	-	-	-	-	-
5330000 SERVICIOS PROFESIONALES, CIENTIFICOS, TECNICOS Y OTROS SERVICIOS	-	-	-	-	-	-	-	-
5340000 SERVICIOS FINANCIEROS, BANCARIOS Y COMERCIALES	-	8,613.00	8,613.00	8,613.00	8,613.00	8,613.00	8,613.00	-
5350000 SERVICIOS DE INSTALACION, REPARACION, MANTENIMIENTO Y CONSERVACION	-	-	-	-	-	-	-	-
5360000 SERVICIOS DE COMUNICACION SOCIAL Y PUBLICIDAD	-	-	-	-	-	-	-	-
5370000 SERVICIOS DE TRASLADO Y VIATICOS	-	-	-	-	-	-	-	-
5380000 SERVICIOS OFICIALES	-	-	-	-	-	-	-	-
5390000 OTROS SERVICIOS GENERALES	16,555,000.00	- 7,201,891.05	9,353,108.95	9,353,108.95	9,353,108.95	9,225,808.00	9,225,808.00	-
5400000 TRANSFERENCIAS, ASIGNACIONES, SUBSIDIOS Y OTRAS AYUDAS	39,018,551.00	114,914,181.02	153,932,732.02	153,932,732.02	153,932,732.02		153,932,732.02	-

COLEGIO DE BACHILLERES DEL ESTADO DE QUERÉTARO

AL 31 DE DICIEMBRE DE 2022

5410000 TRANSFERENCIAS INTERNAS Y ASIGNACIONES AL SECTOR PUBLICO	-	-	-	-	-	-	-	-
5420000 TRANSFERENCIAS AL RESTO DEL SECTOR PUBLICO	-	-	-	-	-	-	-	-
5430000 SUBSIDIOS Y SUBVENCIONES	-	-	-	-	-	-	-	-
5440000 AYUDAS SOCIALES	18,173,231.00	1,149,813.00	19,323,044.00	19,323,044.00	19,323,044.00	19,323,044.00	19,323,044.00	-
5450000 PENSIONES Y JUBILACIONES	20,845,320.00	113,764,368.02	134,609,688.02	134,609,688.02	134,609,688.02	134,609,688.02	134,609,688.02	-
5460000 TRANSFERENCIAS A FIDEICOMISOS, MANDATOS Y OTROS ANALOGOS	-	-	-	-	-	-	-	-
5470000 TRANSFERENCIAS A LA SEGURIDAD SOCIAL	-	-	-	-	-	-	-	-
5480000 DONATIVOS	-	-	-	-	-	-	-	-
5490000 TRANSFERENCIAS AL EXTERIOR	-	-	-	-	-	-	-	-
5500000 BIENES MUEBLES, INMUEBLES E INTANGIBLES	-	-	-	-	-	-	-	-
5510000 MOBILIARIO Y EQUIPO DE ADMINISTRACION	-	-	-	-	-	-	-	-
5520000 MOBILIARIO Y EQUIPO EDUCACIONAL Y RECREATIVO	-	-	-	-	-	-	-	-
5530000 EQUIPO E INSTRUMENTAL MEDICO Y DE LABORATORIO	-	-	-	-	-	-	-	-
5540000 VEHICULOS Y EQUIPO DE TRANSPORTE	-	-	-	-	-	-	-	-
5550000 EQUIPO DE DEFENSA Y SEGURIDAD	-	-	-	-	-	-	-	-
5560000 MAQUINARIA, OTROS EQUIPOS Y HERRAMIENTAS	-	-	-	-	-	-	-	-
5570000 ACTIVOS BIOLÓGICOS	-	-	-	-	-	-	-	-
5580000 BIENES INMUEBLES	-	-	-	-	-	-	-	-
5590000 ACTIVOS INTANGIBLES	-	-	-	-	-	-	-	-

COLEGIO DE BACHILLERES DEL ESTADO DE QUERÉTARO
AL 31 DE DICIEMBRE DE 2022

5940000 GASTOS DE LA DEUDA PUBLICA	-	-	-	-	-	-	-	-					
5950000 COSTO POR COBERTURAS	-	-	-	-	-	-	-	-					
5960000 APOYOS FINANCIEROS	-	-	-	-	-	-	-	-					
5990000 ADEUDOS DE EJERCICIOS FISCALES ANTERIORES (ADEFAS)	-	-	-	-	-	-	-	-					
DIFERENCIA	-	0.00	-	-	716,673,706.16	-	31,304,898.06	-	547,944,589.64	-	25,742,934.60	-	6,749.02

Nota:
Los ingresos estatales por Participaciones Federales corresponden a las claves de fondo del COBAQ 30122 Participaciones Federales 2022 y 30222 Estatal Anexo de Ejecución 2022.

M. EN A. LEÓN ENRIQUE BOLAÑO MENDOZA
DIRECTOR GENERAL

M. EN A. OSCAR ARTURO ARREDONDO VELÁZQUEZ
DIRECTOR DE PLANEACIÓN, PROGRAMACIÓN Y PRESUPUESTO

COLEGIO DE BACHILLERES DEL ESTADO DE QUERÉTARO

AL 31 DE DICIEMBRE DE 2022

5240000 MATERIALES Y ARTICULOS DE CONSTRUCCION Y DE REPARACION	1,436,000.00	-	6,429.82	1,429,570.18	1,429,570.18	1,429,570.18	1,429,570.18	1,429,570.18	-
5250000 PRODUCTOS QUIMICOS, FARMACEUTICOS Y DE LABORATORIO	5,000.00	-	5,000.00	-	-	-	-	-	-
5260000 COMBUSTIBLES, LUBRICANTES Y ADITIVOS	-	-	-	-	-	-	-	-	-
5270000 VESTUARIO, BLANCOS, PRENDAS DE PROTECCION Y ARTICULOS DEPORTIVOS	-	-	-	-	-	-	-	-	-
5280000 MATERIALES Y SUMINISTROS PARA SEGURIDAD	-	-	-	-	-	-	-	-	-
5290000 HERRAMIENTAS, REFACCIONES Y ACCESORIOS MENORES	270,000.00	-	128,869.76	141,130.24	141,130.24	141,130.24	141,130.24	141,130.24	-
5300000 SERVICIOS GENERALES	16,378,893.00	-	84,989.89	16,463,882.89	16,463,882.89	16,463,882.89	16,463,882.89	16,315,928.26	-
5310000 SERVICIOS BASICOS	8,888,893.00	-	768,870.79	8,120,022.21	8,120,022.21	8,120,022.21	8,120,022.21	8,120,022.21	-
5320000 SERVICIOS DE ARRENDAMIENTO	-	-	-	-	-	-	-	-	-
5330000 SERVICIOS PROFESIONALES, CIENTIFICOS, TECNICOS Y OTROS SERVICIOS	-	-	97,423.68	97,423.68	97,423.68	97,423.68	97,423.68	97,423.68	-
5340000 SERVICIOS FINANCIEROS, BANCARIOS Y COMERCIALES	-	-	174.12	174.12	174.12	174.12	174.12	174.12	-
5350000 SERVICIOS DE INSTALACION, REPARACION, MANTENIMIENTO Y CONSERVACION	790,000.00	-	642,731.47	1,432,731.47	1,432,731.47	1,432,731.47	1,357,667.29	1,357,667.29	-
5360000 SERVICIOS DE COMUNICACION SOCIAL Y PUBLICIDAD	-	-	-	-	-	-	-	-	-
5370000 SERVICIOS DE TRASLADO Y VIATICOS	5,000.00	-	332.00	4,668.00	4,668.00	4,668.00	4,668.00	4,668.00	-
5380000 SERVICIOS OFICIALES	-	-	112,907.96	112,907.96	112,907.96	112,907.96	112,907.96	112,907.96	-
5390000 OTROS SERVICIOS GENERALES	6,695,000.00	-	955.45	6,695,955.45	6,695,955.45	6,695,955.45	6,623,065.00	6,623,065.00	-
5400000 TRANSFERENCIAS, ASIGNACIONES, SUBSIDIOS Y OTRAS AYUDAS	-	-	-	-	-	-	-	-	-

COLEGIO DE BACHILLERES DEL ESTADO DE QUERÉTARO


AL 31 DE DICIEMBRE DE 2022

5410000 TRANSFERENCIAS INTERNAS Y ASIGNACIONES AL SECTOR PUBLICO	-	-	-	-	-	-	-	-
5420000 TRANSFERENCIAS AL RESTO DEL SECTOR PUBLICO	-	-	-	-	-	-	-	-
5430000 SUBSIDIOS Y SUBVENCIONES	-	-	-	-	-	-	-	-
5440000 AYUDAS SOCIALES	-	-	-	-	-	-	-	-
5450000 PENSIONES Y JUBILACIONES	-	-	-	-	-	-	-	-
5460000 TRANSFERENCIAS A FIDEICOMISOS, MANDATOS Y OTROS ANALOGOS	-	-	-	-	-	-	-	-
5470000 TRANSFERENCIAS A LA SEGURIDAD SOCIAL	-	-	-	-	-	-	-	-
5480000 DONATIVOS	-	-	-	-	-	-	-	-
5490000 TRANSFERENCIAS AL EXTERIOR	-	-	-	-	-	-	-	-
5500000 BIENES MUEBLES, INMUEBLES E INTANGIBLES	-	-	-	-	-	-	-	-
5510000 MOBILIARIO Y EQUIPO DE ADMINISTRACION	-	-	-	-	-	-	-	-
5520000 MOBILIARIO Y EQUIPO EDUCACIONAL Y RECREATIVO	-	-	-	-	-	-	-	-
5530000 EQUIPO E INSTRUMENTAL MEDICO Y DE LABORATORIO	-	-	-	-	-	-	-	-
5540000 VEHICULOS Y EQUIPO DE TRANSPORTE	-	-	-	-	-	-	-	-
5550000 EQUIPO DE DEFENSA Y SEGURIDAD	-	-	-	-	-	-	-	-
5560000 MAQUINARIA, OTROS EQUIPOS Y HERRAMIENTAS	-	-	-	-	-	-	-	-
5570000 ACTIVOS BIOLOGICOS	-	-	-	-	-	-	-	-
5580000 BIENES INMUEBLES	-	-	-	-	-	-	-	-
5590000 ACTIVOS INTANGIBLES	-	-	-	-	-	-	-	-

COLEGIO DE BACHILLERES DEL ESTADO DE QUERÉTARO

AL 31 DE DICIEMBRE DE 2022

5600000 INVERSION PUBLICA	-	-	-	-	-	-	-	-
5610000 OBRA PUBLICA EN BIENES DE DOMINIO PUBLICO	-	-	-	-	-	-	-	-
5620000 OBRA PUBLICA EN BIENES PROPIOS	-	-	-	-	-	-	-	-
5630000 PROYECTOS PRODUCTIVOS Y ACCIONES DE FOMENTO	-	-	-	-	-	-	-	-
5700000 INVERSIONES FINANCIERAS Y OTRAS PROVISIONES	-	-	-	-	-	-	-	-
5710000 INVERSIONES PARA EL FOMENTO DE ACTIVIDADES PRODUCTIVAS	-	-	-	-	-	-	-	-
5720000 ACCIONES Y PARTICIPACIONES DE CAPITAL	-	-	-	-	-	-	-	-
5730000 COMPRA DE TITULOS Y VALORES	-	-	-	-	-	-	-	-
5740000 CONCESION DE PRESTAMOS	-	-	-	-	-	-	-	-
5750000 INVERSIONES EN FIDEICOMISOS, MANDATOS Y OTROS ANALOGOS	-	-	-	-	-	-	-	-
5760000 OTRAS INVERSIONES FINANCIERAS	-	-	-	-	-	-	-	-
5790000 PROVISIONES PARA CONTINGENCIAS Y OTRAS EROGACIONES ESPECIALES	-	-	-	-	-	-	-	-
5800000 PARTICIPACIONES Y APORTACIONES	-	-	-	-	-	-	-	-
5810000 PARTICIPACIONES	-	-	-	-	-	-	-	-
5830000 APORTACIONES	-	-	-	-	-	-	-	-
5850000 CONVENIOS	-	-	-	-	-	-	-	-
5900000 DEUDA PUBLICA	-	-	-	-	-	-	-	-
5910000 AMORTIZACION DE LA DEUDA PUBLICA	-	-	-	-	-	-	-	-
5920000 INTERESES DE LA DEUDA PUBLICA	-	-	-	-	-	-	-	-
5930000 COMISIONES DE LA DEUDA PUBLICA	-	-	-	-	-	-	-	-



COLEGIO DE BACHILLERES DEL ESTADO DE QUERÉTARO

AL 31 DE DICIEMBRE DE 2022


5940000 GASTOS DE LA DEUDA PUBLICA	-	-	-	-	-	-	-	-	-
5950000 COSTO POR COBERTURAS	-	-	-	-	-	-	-	-	-
5960000 APOYOS FINANCIEROS	-	-	-	-	-	-	-	-	-
5990000 ADEUDOS DE EJERCICIOS FISCALES ANTERIORES (ADEFAS)	-	-	-	-	-	-	-	-	-
DIFERENCIA	-	-	-	-	345,295,819.17	29,248,776.86	- 293,671,073.77	35,308,817.14	- 48,798,465.69

Nota:


Los ingresos federales corresponden a las claves de fondo del COBAQ 20122 Fondos Federales.



M. EN A. LEÓN ENRIQUE BOLAÑO MENDOZA
DIRECTOR GENERAL



M. EN A. OSCAR ARTURO ARREDONDO VELÁZQUEZ
DIRECTOR DE PLANEACIÓN, PROGRAMACIÓN Y PRESUPUESTO



COLEGIO DE BACHILLERES DEL ESTADO DE QUERÉTARO


AL 31 DE DICIEMBRE DE 2022

5410000 TRANSFERENCIAS INTERNAS Y ASIGNACIONES AL SECTOR PUBLICO	-	-	-	-	-	-	-	-
5420000 TRANSFERENCIAS AL RESTO DEL SECTOR PUBLICO	-	-	-	-	-	-	-	-
5430000 SUBSIDIOS Y SUBVENCIONES	-	-	-	-	-	-	-	-
5440000 AYUDAS SOCIALES	-	221,056.00	221,056.00	221,056.00	221,056.00	221,056.00	221,056.00	-
5450000 PENSIONES Y JUBILACIONES	-	5,678,628.85	5,678,628.85	5,678,628.85	5,678,628.85	5,678,628.85	5,678,628.85	-
5460000 TRANSFERENCIAS A FIDEICOMISOS, MANDATOS Y OTROS ANALOGOS	-	-	-	-	-	-	-	-
5470000 TRANSFERENCIAS A LA SEGURIDAD SOCIAL	-	-	-	-	-	-	-	-
5480000 DONATIVOS	-	-	-	-	-	-	-	-
5490000 TRANSFERENCIAS AL EXTERIOR	-	-	-	-	-	-	-	-
5500000 BIENES MUEBLES, INMUEBLES E INTANGIBLES	-	-	-	-	-	-	-	-
5510000 MOBILIARIO Y EQUIPO DE ADMINISTRACION	-	-	-	-	-	-	-	-
5520000 MOBILIARIO Y EQUIPO EDUCACIONAL Y RECREATIVO	-	-	-	-	-	-	-	-
5530000 EQUIPO E INSTRUMENTAL MEDICO Y DE LABORATORIO	-	-	-	-	-	-	-	-
5540000 VEHICULOS Y EQUIPO DE TRANSPORTE	-	-	-	-	-	-	-	-
5550000 EQUIPO DE DEFENSA Y SEGURIDAD	-	-	-	-	-	-	-	-
5560000 MAQUINARIA, OTROS EQUIPOS Y HERRAMIENTAS	-	-	-	-	-	-	-	-
5570000 ACTIVOS BIOLOGICOS	-	-	-	-	-	-	-	-
5580000 BIENES INMUEBLES	-	-	-	-	-	-	-	-
5590000 ACTIVOS INTANGIBLES	-	-	-	-	-	-	-	-

COLEGIO DE BACHILLERES DEL ESTADO DE QUERÉTARO

AL 31 DE DICIEMBRE DE 2022

5600000 INVERSION PUBLICA	-	-	-	-	-	-	-	-	-
5610000 OBRA PUBLICA EN BIENES DE DOMINIO PUBLICO	-	-	-	-	-	-	-	-	-
5620000 OBRA PUBLICA EN BIENES PROPIOS	-	-	-	-	-	-	-	-	-
5630000 PROYECTOS PRODUCTIVOS Y ACCIONES DE FOMENTO	-	-	-	-	-	-	-	-	-
5700000 INVERSIONES FINANCIERAS Y OTRAS PROVISIONES	-	-	-	-	-	-	-	-	-
5710000 INVERSIONES PARA EL FOMENTO DE ACTIVIDADES PRODUCTIVAS	-	-	-	-	-	-	-	-	-
5720000 ACCIONES Y PARTICIPACIONES DE CAPITAL	-	-	-	-	-	-	-	-	-
5730000 COMPRA DE TITULOS Y VALORES	-	-	-	-	-	-	-	-	-
5740000 CONCESION DE PRESTAMOS	-	-	-	-	-	-	-	-	-
5750000 INVERSIONES EN FIDEICOMISOS, MANDATOS Y OTROS ANALOGOS	-	-	-	-	-	-	-	-	-
5760000 OTRAS INVERSIONES FINANCIERAS	-	-	-	-	-	-	-	-	-
5790000 PROVISIONES PARA CONTINGENCIAS Y OTRAS EROGACIONES ESPECIALES	-	-	-	-	-	-	-	-	-
5800000 PARTICIPACIONES Y APORTACIONES	-	-	-	-	-	-	-	-	-
5810000 PARTICIPACIONES	-	-	-	-	-	-	-	-	-
5830000 APORTACIONES	-	-	-	-	-	-	-	-	-
5850000 CONVENIOS	-	-	-	-	-	-	-	-	-
5900000 DEUDA PUBLICA	-	-	-	-	-	-	-	-	-
5910000 AMORTIZACION DE LA DEUDA PUBLICA	-	-	-	-	-	-	-	-	-
5920000 INTERESES DE LA DEUDA PUBLICA	-	-	-	-	-	-	-	-	-
5930000 COMISIONES DE LA DEUDA PUBLICA	-	-	-	-	-	-	-	-	-



COLEGIO DE BACHILLERES DEL ESTADO DE QUERÉTARO

AL 31 DE DICIEMBRE DE 2022

5940000 GASTOS DE LA DEUDA PUBLICA	-	-	-	-	-	-	-	-					
5950000 COSTO POR COBERTURAS	-	-	-	-	-	-	-	-					
5960000 APOYOS FINANCIEROS	-	-	-	-	-	-	-	-					
5990000 ADEUDOS DE EJERCICIOS FISCALES ANTERIORES (ADEFAS)	-	-	-	-	-	-	-	-					
DIFERENCIA	-	-	-	-	9,649,264.91	-	9,640,599.99	-	3,749,578.82	-	9,640,599.99	-	8,417.76

Nota:

Los ingresos derivados de Remanentes de Ejercicios Anteriores, corresponden a las claves de fondo del COBAQ 15 Apoyo Extraordinario no Regularizable 2021, 30121 Participaciones Federales 2021, 30221 Incentivos de Colaboración Estatal 2021 y 30321 Fortalecimiento Financiero 2021.



M. EN A. LEÓN ENRIQUE BOLAÑO MENDOZA
DIRECTOR GENERAL



M. EN A. OSCAR ARTURO ARREDONDO VELÁZQUEZ
DIRECTOR DE PLANEACIÓN, PROGRAMACIÓN Y PRESUPUESTO



COLEGIO DE BACHILLERES DEL ESTADO DE QUERÉTARO

AL 31 DE DICIEMBRE DE 2022

5410000 TRANSFERENCIAS INTERNAS Y ASIGNACIONES AL SECTOR PUBLICO	-	-	-	-	-	-	-	-
5420000 TRANSFERENCIAS AL RESTO DEL SECTOR PUBLICO	-	-	-	-	-	-	-	-
5430000 SUBSIDIOS Y SUBVENCIONES	-	-	-	-	-	-	-	-
5440000 AYUDAS SOCIALES	-	10,147.00	10,147.00	10,147.00	10,147.00	10,147.00	10,147.00	-
5450000 PENSIONES Y JUBILACIONES	-	9,116,494.82	9,116,494.82	9,116,494.82	9,116,494.82	9,116,494.82	9,116,494.82	-
5460000 TRANSFERENCIAS A FIDEICOMISOS, MANDATOS Y OTROS ANALOGOS	-	-	-	-	-	-	-	-
5470000 TRANSFERENCIAS A LA SEGURIDAD SOCIAL	-	-	-	-	-	-	-	-
5480000 DONATIVOS	-	-	-	-	-	-	-	-
5490000 TRANSFERENCIAS AL EXTERIOR	-	-	-	-	-	-	-	-
5500000 BIENES MUEBLES, INMUEBLES E INTANGIBLES	-	862,393.04	862,393.04	862,392.74	862,392.74	862,392.74	862,392.74	0.30
5510000 MOBILIARIO Y EQUIPO DE ADMINISTRACION	-	250,066.54	250,066.54	250,066.54	250,066.54	250,066.54	250,066.54	-
5520000 MOBILIARIO Y EQUIPO EDUCACIONAL Y RECREATIVO	-	-	-	-	-	-	-	-
5530000 EQUIPO E INSTRUMENTAL MEDICO Y DE LABORATORIO	-	-	-	-	-	-	-	-
5540000 VEHICULOS Y EQUIPO DE TRANSPORTE	-	-	-	-	-	-	-	-
5550000 EQUIPO DE DEFENSA Y SEGURIDAD	-	-	-	-	-	-	-	-
5560000 MAQUINARIA, OTROS EQUIPOS Y HERRAMIENTAS	-	612,326.50	612,326.50	612,326.20	612,326.20	612,326.20	612,326.20	0.30
5570000 ACTIVOS BIOLÓGICOS	-	-	-	-	-	-	-	-
5580000 BIENES INMUEBLES	-	-	-	-	-	-	-	-
5590000 ACTIVOS INTANGIBLES	-	-	-	-	-	-	-	-

COLEGIO DE BACHILLERES DEL ESTADO DE QUERÉTARO

AL 31 DE DICIEMBRE DE 2022

5600000 INVERSION PUBLICA	-	-	-	-	-	-	-	-
5610000 OBRA PUBLICA EN BIENES DE DOMINIO PUBLICO	-	-	-	-	-	-	-	-
5620000 OBRA PUBLICA EN BIENES PROPIOS	-	-	-	-	-	-	-	-
5630000 PROYECTOS PRODUCTIVOS Y ACCIONES DE FOMENTO	-	-	-	-	-	-	-	-
5700000 INVERSIONES FINANCIERAS Y OTRAS PROVISIONES	-	-	-	-	-	-	-	-
5710000 INVERSIONES PARA EL FOMENTO DE ACTIVIDADES PRODUCTIVAS	-	-	-	-	-	-	-	-
5720000 ACCIONES Y PARTICIPACIONES DE CAPITAL	-	-	-	-	-	-	-	-
5730000 COMPRA DE TITULOS Y VALORES	-	-	-	-	-	-	-	-
5740000 CONCESION DE PRESTAMOS	-	-	-	-	-	-	-	-
5750000 INVERSIONES EN FIDEICOMISOS, MANDATOS Y OTROS ANALOGOS	-	-	-	-	-	-	-	-
5760000 OTRAS INVERSIONES FINANCIERAS	-	-	-	-	-	-	-	-
5790000 PROVISIONES PARA CONTINGENCIAS Y OTRAS EROGACIONES ESPECIALES	-	-	-	-	-	-	-	-
5800000 PARTICIPACIONES Y APORTACIONES	-	-	-	-	-	-	-	-
5810000 PARTICIPACIONES	-	-	-	-	-	-	-	-
5830000 APORTACIONES	-	-	-	-	-	-	-	-
5850000 CONVENIOS	-	-	-	-	-	-	-	-
5900000 DEUDA PUBLICA	-	-	-	-	-	-	-	-
5910000 AMORTIZACION DE LA DEUDA PUBLICA	-	-	-	-	-	-	-	-
5920000 INTERESES DE LA DEUDA PUBLICA	-	-	-	-	-	-	-	-
5930000 COMISIONES DE LA DEUDA PUBLICA	-	-	-	-	-	-	-	-


COLEGIO DE BACHILLERES DEL ESTADO DE QUERÉTARO

AL 31 DE DICIEMBRE DE 2022

5940000 GASTOS DE LA DEUDA PUBLICA	-	-	-	-	-	-	-	-	-
5950000 COSTO POR COBERTURAS	-	-	-	-	-	-	-	-	-
5960000 APOYOS FINANCIEROS	-	-	-	-	-	-	-	-	-
5990000 ADEUDOS DE EJERCICIOS FISCALES ANTERIORES (ADEFAS)	-	-	-	-	-	-	-	-	-
DIFERENCIA	-	-	-	-	68,586,589.07	414,647.73	- 39,082,316.88	9,204,639.91	68,586,589.59

Nota:

Los ingresos estatales recibidos a través de Gasto Social corresponden a las claves de fondo del COBAQ 40122 Fortalecimiento Financiero 2022, 40222 Fortalecimiento Financiero 2022 Mantto. y 40322 Fortalecimiento Financiero 2022 kits.



M. EN A. LEÓN ENRIQUE BOLAÑO MENDOZA
DIRECTOR GENERAL



M. EN A. OSCAR ARTURO ARREDONDO VELÁZQUEZ
DIRECTOR DE PLANEACIÓN, PROGRAMACIÓN Y PRESUPUESTO



COLEGIO DE BACHILLERES DEL ESTADO DE QUERÉTARO

AL 31 DE DICIEMBRE DE 2022

5240000 MATERIALES Y ARTICULOS DE CONSTRUCCION Y DE REPARACION	-	-	-	-	-	-	-	-
5250000 PRODUCTOS QUIMICOS, FARMACEUTICOS Y DE LABORATORIO	-	-	-	-	-	-	-	-
5260000 COMBUSTIBLES, LUBRICANTES Y ADITIVOS	-	-	-	-	-	-	-	-
5270000 VESTUARIO, BLANCOS, PRENDAS DE PROTECCION Y ARTICULOS DEPORTIVOS	-	-	-	-	-	-	-	-
5280000 MATERIALES Y SUMINISTROS PARA SEGURIDAD	-	-	-	-	-	-	-	-
5290000 HERRAMIENTAS, REFACCIONES Y ACCESORIOS MENORES	-	-	-	-	-	-	-	-
5300000 SERVICIOS GENERALES	-	-	-	-	-	-	-	-
5310000 SERVICIOS BASICOS	-	-	-	-	-	-	-	-
5320000 SERVICIOS DE ARRENDAMIENTO	-	-	-	-	-	-	-	-
5330000 SERVICIOS PROFESIONALES, CIENTIFICOS, TECNICOS Y OTROS SERVICIOS	-	-	-	-	-	-	-	-
5340000 SERVICIOS FINANCIEROS, BANCARIOS Y COMERCIALES	-	-	-	-	-	-	-	-
5350000 SERVICIOS DE INSTALACION, REPARACION, MANTENIMIENTO Y CONSERVACION	-	-	-	-	-	-	-	-
5360000 SERVICIOS DE COMUNICACION SOCIAL Y PUBLICIDAD	-	-	-	-	-	-	-	-
5370000 SERVICIOS DE TRASLADO Y VIATICOS	-	-	-	-	-	-	-	-
5380000 SERVICIOS OFICIALES	-	-	-	-	-	-	-	-
5390000 OTROS SERVICIOS GENERALES	-	-	-	-	-	-	-	-
5400000 TRANSFERENCIAS, ASIGNACIONES, SUBSIDIOS Y OTRAS AYUDAS	-	-	-	-	-	-	-	-

COLEGIO DE BACHILLERES DEL ESTADO DE QUERÉTARO

AL 31 DE DICIEMBRE DE 2022

5410000 TRANSFERENCIAS INTERNAS Y ASIGNACIONES AL SECTOR PUBLICO	-	-	-	-	-	-	-	-
5420000 TRANSFERENCIAS AL RESTO DEL SECTOR PUBLICO	-	-	-	-	-	-	-	-
5430000 SUBSIDIOS Y SUBVENCIONES	-	-	-	-	-	-	-	-
5440000 AYUDAS SOCIALES	-	-	-	-	-	-	-	-
5450000 PENSIONES Y JUBILACIONES	-	-	-	-	-	-	-	-
5460000 TRANSFERENCIAS A FIDEICOMISOS, MANDATOS Y OTROS ANALOGOS	-	-	-	-	-	-	-	-
5470000 TRANSFERENCIAS A LA SEGURIDAD SOCIAL	-	-	-	-	-	-	-	-
5480000 DONATIVOS	-	-	-	-	-	-	-	-
5490000 TRANSFERENCIAS AL EXTERIOR	-	-	-	-	-	-	-	-
5500000 BIENES MUEBLES, INMUEBLES E INTANGIBLES	-	-	-	-	-	-	-	-
5510000 MOBILIARIO Y EQUIPO DE ADMINISTRACION	-	-	-	-	-	-	-	-
5520000 MOBILIARIO Y EQUIPO EDUCACIONAL Y RECREATIVO	-	-	-	-	-	-	-	-
5530000 EQUIPO E INSTRUMENTAL MEDICO Y DE LABORATORIO	-	-	-	-	-	-	-	-
5540000 VEHICULOS Y EQUIPO DE TRANSPORTE	-	-	-	-	-	-	-	-
5550000 EQUIPO DE DEFENSA Y SEGURIDAD	-	-	-	-	-	-	-	-
5560000 MAQUINARIA, OTROS EQUIPOS Y HERRAMIENTAS	-	-	-	-	-	-	-	-
5570000 ACTIVOS BIOLOGICOS	-	-	-	-	-	-	-	-
5580000 BIENES INMUEBLES	-	-	-	-	-	-	-	-
5590000 ACTIVOS INTANGIBLES	-	-	-	-	-	-	-	-

COLEGIO DE BACHILLERES DEL ESTADO DE QUERÉTARO

AL 31 DE DICIEMBRE DE 2022

5600000 INVERSION PUBLICA	-	-	-	-	-	-	-	-
5610000 OBRA PUBLICA EN BIENES DE DOMINIO PUBLICO	-	-	-	-	-	-	-	-
5620000 OBRA PUBLICA EN BIENES PROPIOS	-	-	-	-	-	-	-	-
5630000 PROYECTOS PRODUCTIVOS Y ACCIONES DE FOMENTO	-	-	-	-	-	-	-	-
5700000 INVERSIONES FINANCIERAS Y OTRAS PROVISIONES	-	-	-	-	-	-	-	-
5710000 INVERSIONES PARA EL FOMENTO DE ACTIVIDADES PRODUCTIVAS	-	-	-	-	-	-	-	-
5720000 ACCIONES Y PARTICIPACIONES DE CAPITAL	-	-	-	-	-	-	-	-
5730000 COMPRA DE TITULOS Y VALORES	-	-	-	-	-	-	-	-
5740000 CONCESION DE PRESTAMOS	-	-	-	-	-	-	-	-
5750000 INVERSIONES EN FIDEICOMISOS, MANDATOS Y OTROS ANALOGOS	-	-	-	-	-	-	-	-
5760000 OTRAS INVERSIONES FINANCIERAS	-	-	-	-	-	-	-	-
5790000 PROVISIONES PARA CONTINGENCIAS Y OTRAS EROGACIONES ESPECIALES	-	-	-	-	-	-	-	-
5800000 PARTICIPACIONES Y APORTACIONES	-	-	-	-	-	-	-	-
5810000 PARTICIPACIONES	-	-	-	-	-	-	-	-
5830000 APORTACIONES	-	-	-	-	-	-	-	-
5850000 CONVENIOS	-	-	-	-	-	-	-	-
5900000 DEUDA PUBLICA	-	-	-	-	-	-	-	-
5910000 AMORTIZACION DE LA DEUDA PUBLICA	-	-	-	-	-	-	-	-
5920000 INTERESES DE LA DEUDA PUBLICA	-	-	-	-	-	-	-	-
5930000 COMISIONES DE LA DEUDA PUBLICA	-	-	-	-	-	-	-	-

COLEGIO DE BACHILLERES DEL ESTADO DE QUERÉTARO

AL 31 DE DICIEMBRE DE 2022

5940000 GASTOS DE LA DEUDA PUBLICA	-	-	-	-	-	-	-	-	-						
5950000 COSTO POR COBERTURAS	-	-	-	-	-	-	-	-	-						
5960000 APOYOS FINANCIEROS	-	-	-	-	-	-	-	-	-						
5990000 ADEUDOS DE EJERCICIOS FISCALES ANTERIORES (ADEFAS)	-	-	-	-	-	-	-	-	-						
DIFERENCIA	-	-	0.00	-	0.00	-	61.56	-	0.00	-	61.56	-	0.00	-	61.56

Nota:

Los ingresos estatales derivados de Reintegro de Incapacidades, corresponden a las claves de fondo del COBAQ 50122 Reintegro de Incapacidades.



M. EN A. LEÓN ENRIQUE BOLAÑO MENDOZA
DIRECTOR GENERAL



M. EN A. OSCAR ARTURO ARREDONDO VELÁZQUEZ
DIRECTOR DE PLANEACIÓN, PROGRAMACIÓN Y PRESUPUESTO



COLEGIO DE BACHILLERES DEL ESTADO DE QUERÉTARO
CUENTA PÚBLICA 2022

Plantilla de Personal Base.

NÚMERO DE EMPLEADO	NOMBRE DEL EMPLEADO	REGISTRO FEDERAL DE CONTRIBUYENTES	CLAVE ÚNICA DE REGISTRO DE POBLACIÓN	DEPENDENCIA	CENTRO DE TRABAJO ADSCRIPCIÓN	PUESTO	HORARIO (JORNADA LABORAL)	FECHA DE ALTA	FECHA DE BAJA*	SUELDO MENSUAL BRUTO	FUENTE DE FINANCIAMIENTO **
2	HERNANDEZ RAMIREZ ROSA ISELA	HERR641126EE8	HERR641126MNRMS02	COBAQ	ORGANO INTERNO DE CONTROL	JEFE DE OFICINA		19/09/1994	15/05/2022	19,026.30	U006/ESTATAL
9	GARCIA PONCE MA DEL PILAR	GAPM680914BY3	GAPP680914MGTRNL00	COBAQ	DIRECCION ACADEMICA	JEFE DE MATERIA		19/01/2012		18,210.30	U006/ESTATAL
61	MONTERO NOGUEZ RAUL	MONR611129SK8	MONR611129HQTNGLO3	COBAQ	DIRECCION ADMINISTRATIVA	TECNICO		01/08/1994	28/02/2022	14,771.10	U006/ESTATAL
66	RESENDIZ OLVERA J. DOLORES	REQJ690307KC1	REOD690307HQTSL09	COBAQ	DIRECCION ADMINISTRATIVA	TECNICO		06/09/1994	15/05/2022	14,771.10	U006/ESTATAL
68	RAMIREZ GOMEZ AGUSTIN	RAGA770124EE9	RAGA770124HQTMMG03	COBAQ	DIRECCION ADMINISTRATIVA	TECNICO		12/09/1994	15/05/2022	14,771.10	U006/ESTATAL
99	JUAREZ AGUILAR VICENTE PUEBLITO	JUAV720122CG1	JUAV720122HQTGRC03	COBAQ	PLANTEL 1 "SATELITE"	ENCARGADO DE ORDEN		01/09/1994	15/05/2022	14,344.50	U006/ESTATAL
107	AGUILAR ORTEGA JOSE ANTONIO	AJOA610224HW6	AJOA610224HMNGRN09	COBAQ	PLANTEL 17 "CONSTITUCION 1917"	PROFESOR TITULAR "B" 3/4TIEMPO		01/08/1994	31/03/2022	27,585.30	U006/ESTATAL
113	MEDINA ZUÑIGA MA. GUADALUPE	MEZG671130RHA	MEZG671130MQTDXD07	COBAQ	PLANTEL 1 "SATELITE"	PROFESOR TITULAR "B" 3/4TIEMPO		01/08/1995	31/01/2022	21,102.90	U006/ESTATAL
121	CHAVERO TOVAR MARTIN	CATM640208M44	CATM640208HQTIVR02	COBAQ	PLANTEL 9 "STA. ROSA JAUREGUI"	PROFESOR TITULAR "B" 3/4TIEMPO		06/09/1990		27,585.30	U006/ESTATAL
126	OYERVIDES ZAPATA GEORGINA GUADALUPE	OEZG710423CS5	OEZG710423MNLVPR08	COBAQ	PLANTEL 1 "SATELITE"	PROFESOR ASIGNATURA "A" (CBIV)		03/11/1994		20,055.60	U006/ESTATAL
163	GUEVARA LARA SERGIO	GULS6910086YA	GULS691008HTLVRR01	COBAQ	PLANTEL 10 "SAN JUAN DEL RIO"	PROFESOR ASIGNATURA "A" (CBIV)		19/08/1994	04/05/2022	15,526.80	U006/ESTATAL
177	MARTINEZ RAMIREZ MARIA ANTONIA	MARA701116PE9	MARA701116MQTRMN09	COBAQ	PLANTEL 19 "BRAVO"	ENCARGADO DE ORDEN		06/09/1991	31/01/2022	13,444.50	U006/ESTATAL
206	VALDEZ VALLES RUTH	VAVR640219TJ6	VAVR640219MDGLT01	COBAQ	PLANTEL 3 "CORREGIDORA"	PROFESOR TITULAR "C" 1/2TIEMPO		17/10/1994	31/05/2022	21,213.30	U006/ESTATAL
208	BRISEÑO ORTIZ MARGARITA PUEBLITO	BIOM660218B66	BIOM660218MQTRRR09	COBAQ	PLANTEL 9 "STA. ROSA JAUREGUI"	TECNICO DOCENTE "A" (CBIV)		25/01/1999		19,408.50	U006/ESTATAL
231	HERNANDEZ CORONA JOSE ROLANDO	HECR701128447	HECR701128HQTRRR01	COBAQ	PLANTEL 4 "JALPAN"	PROFESOR TITULAR "C" 3/4TIEMPO		01/08/1994	31/03/2022	27,827.40	U006/ESTATAL
243	PICHARDO SALINAS MARIA PAULA ISABEL	PISP650316KVA	PISP650316MQTCLL04	COBAQ	PLANTEL 10 "SAN JUAN DEL RIO"	PROFESOR ASIGNATURA "A" (CBIV)		01/09/1994		8,592.60	U006/ESTATAL
251	FERRUZCA LUNA ERNESTO MANUEL	FEL6809182T3	FEL680918HQTNR06	COBAQ	PLANTEL 5 "CADEREYTA"	JEFE DE OFICINA		16/10/1996		18,688.20	U006/ESTATAL
253	SALINAS GALVAN MARIA DEL CARMEN	SAGC700518PC9	SAGC700518MQTLR09	COBAQ	PLANTEL 5 "CADEREYTA"	ENCARGADO DE ORDEN		01/10/1988		14,344.50	U006/ESTATAL
260	CASTILLO TREJO JOSE	CATJ600512J82	CATJ600512HQTSSR03	COBAQ	PLANTEL 5 "CADEREYTA"	VIGILANTE		17/09/1986	31/01/2022	11,158.50	U006/ESTATAL
289	RAMIREZ LUNA CONRADO	RALC681126L33	RALC681126HQTMMN05	COBAQ	PLANTEL 6 "TOLIMAN"	VIGILANTE		08/09/1988	15/10/2022	12,958.50	U006/ESTATAL
299	DUARTE FUENTES CARMEN	DUFC640716FE0	DUFC640716HGRNR00	COBAQ	PLANTEL 16 "EL COLORADO"	PROFESOR ASIGNATURA "A" (CBIV)		03/01/2000		16,820.70	U006/ESTATAL
300	VARGAS CANO GILBERTO	VACG6412155B6	VACG641215HQTNR07	COBAQ	PLANTEL 13 "EPIGMEÑO GLZ"	TECNICO DOCENTE "A" (CBIV)		02/08/1993		5,822.40	U006/ESTATAL
301	BALDERAS AGUILAR J CARMEN	BAAJ7007167R7	BAAC700716HQTLLGR05	COBAQ	PLANTEL 6 "TOLIMAN"	ENCARGADO DE ORDEN		03/08/1992		14,344.50	U006/ESTATAL
302	PEREZ PEREZ FEDERICO JULIO	PEPF6605223LA	PEPF660522HQTTRD06	COBAQ	PLANTEL 6 "TOLIMAN"	PROFESOR ASIGNATURA "A" (CBIV)		01/03/1994	31/10/2022	10,351.20	U006/ESTATAL
306	GONZALEZ RIVERA VICTOR MANUEL	GORV620204P75	GORV620204HSPMVC07	COBAQ	PLANTEL 9 "STA. ROSA JAUREGUI"	LABORATORISTA		03/03/1995	31/08/2022	14,342.70	U006/ESTATAL
320	GUTIERREZ ONTIVEROS HELDIZA ALEJANDRA	GUOH680929UP9	GUOH680929MQTTLN02	COBAQ	DIRECCION ACADEMICA	TECNICO ESPECIALIZADO		01/08/1994	28/02/2022	18,688.20	U006/ESTATAL
343	CERRITOS MORALES MARIA ELENA	CEME650907N13	CEME650907MQFRRL19	COBAQ	PLANTEL 8 "AZTECA"	TAQUIMECANOGRAFA		26/08/1994	15/05/2022	13,128.00	U006/ESTATAL
344	MORALES QUINTANAR JUAN JOSE	MOQJ6504114Y5	MOQJ650411HQTNRN04	COBAQ	DIRECCION DE RECURSOS HUMANOS	JEFE DE OFICINA		17/11/1993	28/02/2022	18,688.20	U006/ESTATAL
368	RUELAS RODRIGUEZ MARIA	RURM711123DT5	RURM711123MQTLDR04	COBAQ	PLANTEL 1 "SATELITE"	PROFESOR TITULAR "B" 3/4TIEMPO		30/01/1995	30/09/2022	21,777.90	U006/ESTATAL
374	MORALES BARCENAS EFREN	MOBE6706187L7	MOBE670618HQTNR08	COBAQ	PLANTEL 8 "AZTECA"	PROFESOR TITULAR "B" 3/4TIEMPO		17/03/1992	31/07/2022	27,585.30	U006/ESTATAL
375	HERNANDEZ CASTAÑÓN JOSE LUIS	HECL6906056S1	HECL690605HQTSS09	COBAQ	PLANTEL 8 "AZTECA"	PROFESOR TITULAR "C" 3/4TIEMPO		17/03/1992	31/07/2022	30,731.10	U006/ESTATAL
376	MORENO CARRILLO BEATRIZ	MOCB700524L2	MOCB700524MGTRRR05	COBAQ	PLANTEL 17 "CONSTITUCION 1917"	PROFESOR TITULAR "B" 3/4TIEMPO		09/08/1994		26,859.30	U006/ESTATAL
384	LOPEZ RODRIGUEZ EZEQUIEL	LORE710730PH4	LORE710730HVZPD05	COBAQ	PLANTEL 9 "STA. ROSA JAUREGUI"	LABORATORISTA		09/10/1992		14,342.70	U006/ESTATAL
412	GONZALEZ ALONSO MA. CRISTINA	GOAC641115R19	GOAC641115MQTLR05	COBAQ	PLANTEL 12 "TEQUISQUIAPAN"	AUXILIAR DE BIBLIOTECA		17/01/1994	31/05/2022	12,951.00	U006/ESTATAL
440	LOPEZ JARAMILLO ADAN	LOJA640331SW8	LOJA640331HGTPRD14	COBAQ	PLANTEL 10 "SAN JUAN DEL RIO"	PROFESOR ASIGNATURA "A" (CBIV)		31/01/1994	28/02/2022	17,882.10	U006/ESTATAL
447	LEDESMA LEDESMA GILBERTO	LELG671214BP0	LELG671214HDFDDL06	COBAQ	PLANTEL 13 "EPIGMEÑO GLZ"	TECNICO DOCENTE "A" (CBIV)		03/08/1992	30/09/2022	25,878.00	U006/ESTATAL
458	ANGELES PEREZ APOLINAR	AEP651010T18	AEP651010HQTNR05	COBAQ	DIRECCION GENERAL	NC JEFE DE DEPARTAMENTO		01/08/1994		25,278.30	U006/ESTATAL
460	ROSADO RAMIREZ MARIA	RORM650511Q37	RORM650511MDFSMR08	COBAQ	PLANTEL 13 "EPIGMEÑO GLZ"	PROFESOR TITULAR "C" 3/4TIEMPO		01/08/1994	28/02/2022	30,005.10	U006/ESTATAL
477	MORENO DEL CASTILLO GLORIA	MOCG6208306K9	MOCG620830MCHRS08	COBAQ	PLANTEL 1 "SATELITE"	ENCARGADO DE ORDEN		01/08/1995	30/09/2022	14,344.50	U006/ESTATAL
478	ARREOLA HERNANDEZ JOSE LUIS	AEHL751009MR5	AEHL751009HQTNR05	COBAQ	PLANTEL 13 "EPIGMEÑO GLZ"	TECNICO DOCENTE "A" (CBIV)		24/03/1995		18,761.40	U006/ESTATAL
484	MARTINEZ PEREZ MA DEL ROSARIO	MAPM710322J61	MAPR710322MQTRRS02	COBAQ	PLANTEL 17 "CONSTITUCION 1917"	PROFESOR TITULAR "C" 3/4TIEMPO		24/07/1995		25,649.70	U006/ESTATAL
485	JAVALERA PAYAN PEDRO GREGORIO	JAPP6410074R9	JAPP641007HDFVYD05	COBAQ	PLANTEL 1 "SATELITE"	PROFESOR TITULAR "B" 3/4TIEMPO		05/08/1996		21,777.90	U006/ESTATAL
492	PERUSQUIA GONZALEZ GABRIEL GERSON	PEGG670207QK9	PEGG670207HQTNRN08	COBAQ	PLANTEL 2 "AMEALCO"	PROFESOR ASIGNATURA "A" (CBIV)		31/07/1995		9,704.40	U006/ESTATAL
493	HERNANDEZ MARTINEZ MARIA ESTHER	HEME690701QV1	HEME690701MQTRRS03	COBAQ	PLANTEL 2 "AMEALCO"	PROFESOR TITULAR "C" 3/4TIEMPO		31/07/1995		26,375.40	U006/ESTATAL
494	CAMPOS DIAZ PATRICIA ELIZABETH	CADP710709UJ9	CADP710709MDFMZO06	COBAQ	PLANTEL 3 "CORREGIDORA"	INGENIERO EN SISTEMAS		24/07/1995		28,422.60	U006/ESTATAL
497	RAMIREZ PEDRO CELESTINO	RAPE650519GU3	RAXP650519HOCMXD09	COBAQ	PLANTEL 3 "CORREGIDORA"	PROFESOR TITULAR "B" 1/2TIEMPO		31/07/1995		18,874.20	U006/ESTATAL
506	ESTRADA OLVERA MARCO ANTONIO	EAOM680329EU6	EAOM680329HQTSLR08	COBAQ	PLANTEL 5 "CADEREYTA"	PROFESOR ASIGNATURA "A" (CBIV)		28/08/1995		16,820.70	U006/ESTATAL
518	GONZALEZ RAMIREZ CARLOS	GORC760721SK2	GORC760721HQTNR05	COBAQ	PLANTEL 7 "EL MARQUES"	ENCARGADO DE ORDEN		26/05/1994	31/01/2022	13,444.50	U006/ESTATAL
530	BALTAZAR LUNA MA. MAGDA	BALM720307BK1	BALM720307MDFLNG04	COBAQ	PLANTEL 6 "TOLIMAN"	PROFESOR TITULAR "B" 3/4TIEMPO		23/01/2006		28,311.30	U006/ESTATAL
541	QUINTANAR BALLESTEROS CARLA PATRICIA	QUBC710511RLA	QUBC710511MQTLR08	COBAQ	DIRECCION ACADEMICA	JEFE DE DEPARTAMENTO		18/01/2011		23,230.50	U006/ESTATAL
546	MEDINA MEAVE MA. GUADALUPE	MEMG641214326	MEMG641214MGTDVD08	COBAQ	PLANTEL 8 "AZTECA"	PROFESOR ASIGNATURA "A" (CBIV)		03/04/1995	31/10/2022	16,173.60	U006/ESTATAL

4335	VIVANCO MORENO ARACELI	VIMA870819LC9	VIMA870819MQTVRR03	COBAQ	PLANTEL 11 "EZEQUIEL MONTES"	PROF. ASIGNATURA CB (CBIII)			01/08/2022	20/12/2022	1,708.44	U006/ESTATAL
5550	VRANCKX VEERLE	VRVE760714FB0	VAXV760714MNERXR01	COBAQ	PLANTEL 9 "STA. ROSA JAUREGUI"	PROF. ASIGNATURA CB/09 (CBIII)			01/09/2022	28/02/2023	1,708.44	U006/ESTATAL
4863	YAÑEZ AGUILERA SANDRA LUZ	YAA5690723699	YAA5690723MDFXGN00	COBAQ	PLANTEL 1 "SATELITE"	PROF. ASIGNATURA CB/09 (CBIII)			01/09/2021	01/03/2022	8,204.70	U006/ESTATAL
4863	YAÑEZ AGUILERA SANDRA LUZ	YAA5690723699	YAA5690723MDFXGN00	COBAQ	PLANTEL 1 "SATELITE"	PROF. ASIGNATURA CB (CBIII)			17/01/2022	08/04/2022	6,563.76	U006/ESTATAL
4863	YAÑEZ AGUILERA SANDRA LUZ	YAA5690723699	YAA5690723MDFXGN00	COBAQ	PLANTEL 1 "SATELITE"	PROF. ASIGNATURA CB (CBIII)			27/04/2022	24/06/2022	6,833.76	U006/ESTATAL
4863	YAÑEZ AGUILERA SANDRA LUZ	YAA5690723699	YAA5690723MDFXGN00	COBAQ	PLANTEL 1 "SATELITE"	PROF. ASIGNATURA CB (CBIII)			01/08/2022	20/12/2022	8,542.20	U006/ESTATAL
4258	YAÑEZ LEON ABIGAIL	YALA900226LM4	YALA900226MQTXN802	COBAQ	PLANTEL 5 "CADEREYTA"	PROF. ASIGNATURA CB (CBIII)			17/08/2022	20/12/2022	1,708.44	U006/ESTATAL
4973	YAÑEZ NUEVO MARIA	YANM880308UW4	YANM880308MQTXVR04	COBAQ	EMSAD 13 "SAN PEDRO ESCANELA"	PROF. ASIGNATURA CB (EMSADIII)			21/01/2022	08/04/2022	1,640.94	U006/ESTATAL
4973	YAÑEZ NUEVO MARIA	YANM880308UW4	YANM880308MQTXVR04	COBAQ	EMSAD 13 "SAN PEDRO ESCANELA"	PROF. ASIGNATURA CB (EMSADIII)			27/04/2022	24/06/2022	1,708.44	U006/ESTATAL
4973	YAÑEZ NUEVO MARIA	YANM880308UW4	YANM880308MQTXVR04	COBAQ	EMSAD 13 "SAN PEDRO ESCANELA"	PROF. ASIGNATURA CB (EMSADIII)			01/08/2022	20/12/2022	1,708.44	U006/ESTATAL
4128	YAÑEZ YAÑEZ HECTOR MIGUEL	YAYH821021ED2	YAYH821021HQTXC09	COBAQ	EMSAD 22 "PEÑA BLANCA"	OFICIAL DE SERVICIOS "C" (INTENDENTE)			08/08/2022	25/10/2022	9,161.40	U006/ESTATAL
4555	YEBRA VEGA GIOVANA VIANEY	YEVG9309043W1	YEVG930904MQTBGV00	COBAQ	EMSAD 9 "VIZARRON"	PROF. ASIGNATURA CB (EMSADIII)			19/01/2022	08/04/2022	3,281.88	U006/ESTATAL
4555	YEBRA VEGA GIOVANA VIANEY	YEVG9309043W1	YEVG930904MQTBGV00	COBAQ	EMSAD 9 "VIZARRON"	PROF. ASIGNATURA CB (EMSADIII)			27/04/2022	24/06/2022	3,416.88	U006/ESTATAL
5427	ZAMORA ESPARZA CAROLINA	ZAEC950711D64	ZAEC950711MQTMSR06	COBAQ	PLANTEL 3 "CORREGIDORA"	PROFESOR ASIGNATURA "A" (CBIV) TP			01/03/2022	08/04/2022	15,120.00	U006/ESTATAL
5427	ZAMORA ESPARZA CAROLINA	ZAEC950711D64	ZAEC950711MQTMSR06	COBAQ	PLANTEL 3 "CORREGIDORA"	PROFESOR ASIGNATURA "A" (CBIV) TP			27/04/2022	24/06/2022	15,120.00	U006/ESTATAL
5427	ZAMORA ESPARZA CAROLINA	ZAEC950711D64	ZAEC950711MQTMSR06	COBAQ	PLANTEL 3 "CORREGIDORA"	PROFESOR ASIGNATURA "A" (CBIV) TP			01/08/2022	20/12/2022	15,120.00	U006/ESTATAL
5390	ZAMORANO PUEBLA FELIPE	ZAPF890106MR0	ZAPF890106HQTMLB13	COBAQ	PLANTEL 1 "SATELITE"	PROF. ASIGNATURA CB (CBIII)			03/02/2022	08/04/2022	7,657.72	U006/ESTATAL
5390	ZAMORANO PUEBLA FELIPE	ZAPF890106MR0	ZAPF890106HQTMLB13	COBAQ	PLANTEL 1 "SATELITE"	PROF. ASIGNATURA CB (CBIII)			27/04/2022	24/06/2022	7,972.72	U006/ESTATAL
5370	ZAMORANO PUEBLA GRACIELA	ZAPG790718RN8	ZAPG790718MQTMBR09	COBAQ	PLANTEL 17 "CONSTITUCION 1917"	ENCARGADO DE ORDEN			17/01/2022	08/04/2022	10,811.70	U006/ESTATAL
5370	ZAMORANO PUEBLA GRACIELA	ZAPG790718RN8	ZAPG790718MQTMBR09	COBAQ	PLANTEL 17 "CONSTITUCION 1917"	ENCARGADO DE ORDEN			09/04/2022	24/06/2022	10,811.70	U006/ESTATAL
5370	ZAMORANO PUEBLA GRACIELA	ZAPG790718RN8	ZAPG790718MQTMBR09	COBAQ	PLANTEL 17 "CONSTITUCION 1917"	ENCARGADO DE ORDEN			09/04/2022	08/07/2022	10,811.70	U006/ESTATAL
5370	ZAMORANO PUEBLA GRACIELA	ZAPG790718RN8	ZAPG790718MQTMBR09	COBAQ	PLANTEL 17 "CONSTITUCION 1917"	ENCARGADO DE ORDEN			25/07/2022	20/12/2022	10,811.70	U006/ESTATAL
5472	ZAMUDIO MUÑOZ MONICA GABRIELA	ZAMM760903SM6	ZAMM760903MQTMXN08	COBAQ	PLANTEL 9 "STA. ROSA JAUREGUI"	TAQUIMECANOGRAFA			26/05/2022	08/07/2022	8,778.30	U006/ESTATAL
5472	ZAMUDIO MUÑOZ MONICA GABRIELA	ZAMM760903SM6	ZAMM760903MQTMXN08	COBAQ	PLANTEL 9 "STA. ROSA JAUREGUI"	TAQUIMECANOGRAFA			25/07/2022	15/09/2022	8,778.30	U006/ESTATAL
5472	ZAMUDIO MUÑOZ MONICA GABRIELA	ZAMM760903SM6	ZAMM760903MQTMXN08	COBAQ	PLANTEL 9 "STA. ROSA JAUREGUI"	TAQUIMECANOGRAFA			25/07/2022	16/09/2022	8,778.30	U006/ESTATAL
5472	ZAMUDIO MUÑOZ MONICA GABRIELA	ZAMM760903SM6	ZAMM760903MQTMXN08	COBAQ	PLANTEL 9 "STA. ROSA JAUREGUI"	TAQUIMECANOGRAFA			25/07/2022	15/10/2022	8,778.30	U006/ESTATAL
5472	ZAMUDIO MUÑOZ MONICA GABRIELA	ZAMM760903SM6	ZAMM760903MQTMXN08	COBAQ	PLANTEL 9 "STA. ROSA JAUREGUI"	ENCARGADO DE ORDEN			18/10/2022	20/12/2022	10,811.70	U006/ESTATAL
5531	ZARATE JIMENEZ MA. ANASTASIA	ZAJM790111K13	ZAJA790111MQTRMN01	COBAQ	PLANTEL 27 "PURISIMA DE ARISTA"	TAQUIMECANOGRAFA			22/08/2022	15/09/2022	8,778.30	U006/ESTATAL
5531	ZARATE JIMENEZ MA. ANASTASIA	ZAJM790111K13	ZAJA790111MQTRMN01	COBAQ	PLANTEL 27 "PURISIMA DE ARISTA"	TAQUIMECANOGRAFA			22/08/2022	16/09/2022	8,778.30	U006/ESTATAL
5531	ZARATE JIMENEZ MA. ANASTASIA	ZAJM790111K13	ZAJA790111MQTRMN01	COBAQ	PLANTEL 27 "PURISIMA DE ARISTA"	TAQUIMECANOGRAFA			22/08/2022	15/10/2022	8,778.30	U006/ESTATAL
5531	ZARATE JIMENEZ MA. ANASTASIA	ZAJM790111K13	ZAJA790111MQTRMN01	COBAQ	PLANTEL 27 "PURISIMA DE ARISTA"	TAQUIMECANOGRAFA			17/10/2022	20/12/2022	8,778.30	U006/ESTATAL
5353	ZARRAGA LUNA PAOLA GABRIELA	ZALP910405U98	ZALP910405MQTRNL08	COBAQ	PLANTEL 10 "SAN JUAN DEL RIO"	INTENDENTE			03/01/2022	31/01/2022	9,161.40	U006/ESTATAL
5353	ZARRAGA LUNA PAOLA GABRIELA	ZALP910405U98	ZALP910405MQTRNL08	COBAQ	PLANTEL 10 "SAN JUAN DEL RIO"	INTENDENTE			03/01/2022	15/02/2022	9,161.40	U006/ESTATAL
5353	ZARRAGA LUNA PAOLA GABRIELA	ZALP910405U98	ZALP910405MQTRNL08	COBAQ	PLANTEL 10 "SAN JUAN DEL RIO"	INTENDENTE			03/01/2022	08/04/2022	9,161.40	U006/ESTATAL
5353	ZARRAGA LUNA PAOLA GABRIELA	ZALP910405U98	ZALP910405MQTRNL08	COBAQ	PLANTEL 10 "SAN JUAN DEL RIO"	INTENDENTE			27/04/2022	08/07/2022	9,161.40	U006/ESTATAL
5353	ZARRAGA LUNA PAOLA GABRIELA	ZALP910405U98	ZALP910405MQTRNL08	COBAQ	PLANTEL 10 "SAN JUAN DEL RIO"	INTENDENTE			25/07/2022	20/12/2022	9,161.40	U006/ESTATAL
2716	ZAVALETA HERNANDEZ FREDY	ZAHF800704B52	ZAHF800704HVZVRR08	COBAQ	PLANTEL 15 "CHICHIMEQUILLAS"	PROF. ASIGNATURA CB (CBIII)			17/01/2022	24/06/2022	3,281.88	U006/ESTATAL
2716	ZAVALETA HERNANDEZ FREDY	ZAHF800704B52	ZAHF800704HVZVRR08	COBAQ	PLANTEL 15 "CHICHIMEQUILLAS"	PROF. ASIGNATURA CB (CBIII)			01/08/2022	20/12/2022	5,125.32	U006/ESTATAL
5553	ZIMBRON SANCHEZ ANAHI	ZISA861210KV2	ZISA861210MQTMNN02	COBAQ	PLANTEL 24 "VILLA PROGRESO"	PROFESOR ASIGNATURA CB/T.F. (CBIII)			01/09/2022	20/12/2022	8,542.20	U006/ESTATAL

M. en A. P. León Enrique Bolaño Mendoza
Director General

M. en A.P. Iris Yunuen Alafiza Zapor
Directora Administrativa