



**COLEGIO  
DE BACHILLERES**  
DEL ESTADO DE QUERÉTARO



SECRETARÍA DE  
EDUCACIÓN  
QUERÉTARO



**QUERÉTARO**  
JUNTOS, ADELANTE.

# Ley de Disciplina Financiera





# COLEGIO DE BACHILLERES DEL ESTADO DE QUERETARO

Estado de Situación Financiera Detallado - LDF  
AL 31 DE DICIEMBRE DE 2022 Y AL 30 DE JUNIO DE 2023

(PESOS)



PODER EJECUTIVO  
DEL ESTADO DE  
QUERÉTARO

Concepto	AL 30 DE JUNIO DE 2023	AL 31 DE DICIEMBRE DE 2022	Concepto	AL 30 DE JUNIO DE 2023	AL 31 DE DICIEMBRE DE 2022
<b>ACTIVO</b>			<b>PASIVO</b>		
<b>ACTIVO CIRCULANTE</b>			<b>PASIVO CIRCULANTE</b>		
a. Efectivo y Equivalentes	67,137,133.58	95,974,338.33	a. Cuentas por Pagar a Corto Plazo	27,635,209.49	65,570,730.24
a1) Efectivo	154,000.00	154,000.00	a1) Servicios Personales por Pagar a Corto Plazo	1,054,182.61	5,700,983.83
a2) Bancos/Tesorería	46,015,109.10	60,510,812.16	a2) Proveedores por Pagar a Corto Plazo	91,524.48	7,708,822.07
a3) Bancos/Dependencias y Otros	0.00	0.00	a3) Contratistas por Obras Públicas por Pagar a Corto Plazo	0.00	0.00
a4) Inversiones Temporales (Hasta 3 Meses)	4,236,926.35	114.33	a4) Participaciones y Aportaciones por Pagar a Corto Plazo	0.00	0.00
a5) Fondos con Afectación Específica	16,731,098.13	35,309,411.84	a5) Transferencias Otorgadas por Pagar a Corto Plazo	0.00	0.00
a6) Depósitos de Fondos de Terceros en Garantía y/o Administración	0.00	0.00	a6) Intereses, Comisiones y Otros Gastos de la Deuda Pública por Pagar a Corto Plazo	0.00	0.00
a7) Otros Efectivos y Equivalentes	0.00	0.00	a7) Retenciones y Contribuciones por Pagar a Corto Plazo	26,489,502.40	52,160,924.34
b. Derechos a Recibir Efectivo o Equivalentes	30,705.49	159.23	a8) Devoluciones de la Ley de Ingresos por Pagar a Corto Plazo	0.00	0.00
b1) Inversiones Financieras de Corto Plazo	0.00	0.00	a9) Otras Cuentas por Pagar a Corto Plazo	0.00	0.00
b2) Cuentas por Cobrar a Corto Plazo	0.00	0.00	b. Documentos por Pagar a Corto Plazo	0.00	0.00
b3) Deudores Diversos por Cobrar a Corto Plazo	18,078.00	0.00	b1) Documentos Comerciales por Pagar a Corto Plazo	0.00	0.00
b4) Ingresos por Recuperar a Corto Plazo	0.00	0.00	b2) Documentos con Contratistas por Obras Públicas por Pagar a Corto Plazo	0.00	0.00
b5) Deudores por Anticipos de la Tesorería a Corto Plazo	0.00	0.00	b3) Otros Documentos por Pagar a Corto Plazo	0.00	0.00
b6) Préstamos Otorgados a Corto Plazo	0.00	0.00	c. Porción a Corto Plazo de la Deuda Pública a Largo Plazo	0.00	0.00
b7) Otros Derechos a Recibir Efectivo o Equivalentes a Corto Plazo	12,627.49	159.23	c1) Porción a Corto Plazo de la Deuda Pública	0.00	0.00
c. Derechos a Recibir Bienes o Servicios	0.00	0.00	c2) Porción a Corto Plazo de Arrendamiento Financiero	0.00	0.00
c1) Anticipo a Proveedores por Adquisición de Bienes y Prestación de Servicios a Corto Plazo	0.00	0.00	d. Títulos y Valores a Corto Plazo	0.00	0.00
c2) Anticipo a Proveedores por Adquisición de Bienes Inmuebles y Muebles a Corto Plazo	0.00	0.00	e. Pasivos Diferidos a Corto Plazo	0.00	0.00
c3) Anticipo a Proveedores por Adquisición de Bienes Intangibles a Corto Plazo	0.00	0.00	e1) Ingresos Cobrados por Adelantado a Corto Plazo	0.00	0.00
c4) Anticipo a Contratistas por Obras Públicas a Corto Plazo	0.00	0.00	e2) Intereses Cobrados por Adelantado a Corto Plazo	0.00	0.00
c5) Otros Derechos a Recibir Bienes o Servicios a Corto Plazo	0.00	0.00	e3) Otros Pasivos Diferidos a Corto Plazo	0.00	0.00
d. Inventarios	0.00	0.00	f. Fondos y Bienes de Terceros en Garantía y/o Administración a Corto Plazo	0.00	0.00
d1) Inventario de Mercancías para Venta	0.00	0.00	f1) Fondos en Garantía a Corto Plazo	0.00	0.00
d2) Inventario de Mercancías Terminadas	0.00	0.00	f2) Fondos en Administración a Corto Plazo	0.00	0.00
d3) Inventario de Mercancías en Proceso de Elaboración	0.00	0.00	f3) Fondos Contingentes a Corto Plazo	0.00	0.00
d4) Inventario de Materias Primas, Materiales y Suministros para Producción	0.00	0.00	f4) Fondos de Fideicomisos, Mandatos y Contratos Análogos a Corto Plazo	0.00	0.00
d5) Bienes en Tránsito	0.00	0.00	f5) Otros Fondos de Terceros en Garantía y/o Administración a Corto Plazo	0.00	0.00
e. Almacenes	5,241,331.94	5,684,928.82	f6) Valores y Bienes en Garantía a Corto Plazo	0.00	0.00
			g. Provisiones a Corto Plazo	0.00	0.00

*[Handwritten signature]*

*[Handwritten mark]*



## COLEGIO DE BACHILLERES DEL ESTADO DE QUERETARO

Estado de Situación Financiera Detallado - LDF  
AL 31 DE DICIEMBRE DE 2022 Y AL 30 DE JUNIO DE 2023

(PESOS)



PODER EJECUTIVO  
DEL ESTADO DE  
QUERETARO

Concepto	AL 30 DE JUNIO DE 2023	AL 31 DE DICIEMBRE DE 2022	Concepto	AL 30 DE JUNIO DE 2023	AL 31 DE DICIEMBRE DE 2022
f. Estimación por Pérdida o Deterioro de Activos Circulantes	0.00	0.00	g1) Provisión para Demandas y Juicios a Corto Plazo	0.00	0.00
f1) Estimaciones para Cuentas Incobrables por Derechos a Recibir Efectivo o Equivalentes	0.00	0.00	g2) Provisión para Contingencias a Corto Plazo	0.00	0.00
f2) Estimación por Deterioro de Inventarios	0.00	0.00	g3) Otras Provisiones a Corto Plazo	0.00	0.00
g. Otros Activos Circulantes	0.00	0.00	h. Otros Pasivos a Corto Plazo	3,927,458.87	150,373.70
g1) Valores en Garantía	0.00	0.00	h1) Ingresos por Clasificar	0.00	0.00
g2) Bienes en Garantía (Excluye Depósito de Fondos)	0.00	0.00	h2) Recaudación por Participar	0.00	0.00
g3) Bienes Derivados de Embargos, Decomisos, Aseguramientos y Dación en Pago	0.00	0.00	h3) Otros Pasivos Circulantes	3,927,458.87	150,373.70
g4) Adquisición con Fondos de Terceros	0.00	0.00	<b>IIA. TOTAL DE PASIVOS CIRCULANTES</b>	<b>31,562,668.36</b>	<b>65,721,103.94</b>
<b>IA. TOTAL DE ACTIVOS CIRCULANTES</b>	<b>72,409,171.01</b>	<b>101,659,426.38</b>	<b>PASIVO NO CIRCULANTE</b>		
<b>ACTIVO NO CIRCULANTE</b>			a. Cuentas por Pagar a Largo Plazo	0.00	0.00
a. Inversiones Financieras a Largo Plazo	0.00	0.00	b. Documentos por Pagar a Largo Plazo	0.00	0.00
b. Derechos a Recibir Efectivo o Equivalentes a Largo Plazo	0.00	0.00	c. Deuda Pública a Largo Plazo	0.00	0.00
c. Bienes Inmuebles, Infraestructura y Construcciones en Proceso	1,126,280,071.26	1,082,634,463.93	d. Pasivos Diferidos a Largo Plazo	0.00	0.00
d. Bienes Muebles	153,378,143.82	153,297,384.58	e. Fondos y Bienes de Terceros en Garantía y/o Administración a Largo Plazo	32,676,200.72	30,690,952.94
e. Activos Intangibles	5,008,818.75	5,008,818.75	f. Provisiones a Largo Plazo	0.00	0.00
f. Depreciación, Deterioro y Amortización Acumulada de Bienes	(276,930,870.91)	(278,874,046.52)	<b>IIB. TOTAL DE PASIVOS NO CIRCULANTES</b>	<b>32,676,200.72</b>	<b>30,690,952.94</b>
g. Activos Diferidos	89,780.00	89,780.00	<b>II. TOTAL DE PASIVO</b>	<b>64,238,869.08</b>	<b>96,412,056.88</b>
h. Estimación por Pérdida o Deterioro de Activos no Circulantes	0.00	0.00	<b>HACIENDA PÚBLICA/PATRIMONIO</b>		
i. Otros Activos no Circulantes	0.00	0.00		<b>2,378,841,912.92</b>	<b>2,291,550,698.26</b>
<b>IB. TOTAL DE ACTIVOS NO CIRCULANTES</b>	<b>1,007,825,942.92</b>	<b>962,156,400.74</b>	<b>IIIA. HACIENDA PÚBLICA/PATRIMONIO CONTRIBUIDO</b>		
<b>I. TOTAL DE ACTIVO</b>	<b>1,080,235,113.93</b>	<b>1,063,815,827.12</b>	a. Aportaciones	109,775,759.64	109,775,759.64
			b. Donaciones de Capital	452,462,906.23	439,195,543.25
			c. Actualización de la Hacienda Pública/Patrimonio	627,182,290.59	596,804,046.24
				<b>(346,849,423.22)</b>	<b>(356,743,157.78)</b>
			<b>IIIB. HACIENDA PÚBLICA/PATRIMONIO GENERADO</b>		
			a. Resultados del Ejercicio (Ahorro/Desahorro)	24,708,285.60	(19,011,252.92)
			b. Resultados de Ejercicios Anteriores	(49,875,121.34)	(1,615,091.56)
			c. Revalúos	0.00	0.00
			d. Reservas	0.00	0.00
			e. Rectificaciones de Resultados de Ejercicios Anteriores	(148,257,875.87)	(157,745,234.41)
				<b>0.00</b>	<b>0.00</b>



# COLEGIO DE BACHILLERES DEL ESTADO DE QUERETARO

Estado de Situación Financiera Detallado - LDF  
AL 31 DE DICIEMBRE DE 2022 Y AL 30 DE JUNIO DE 2023  
(PESOS)



Concepto	AL 30 DE JUNIO DE 2023	AL 31 DE DICIEMBRE DE 2022	Concepto	AL 30 DE JUNIO DE 2023	AL 31 DE DICIEMBRE DE 2022
			IIIC. EXCESO O INSUFICIENCIA EN LA ACTUALIZACIÓN DE LA HACIENDA PÚBLICA/PATRIMONIO		
			a. Resultado por Posición Monetaria	0.00	0.00
			b. Resultado por Tenencia de Activos No Monetarios	0.00	0.00
			III. TOTAL DE HACIENDA PÚBLICA/PATRIMONIO	1,015,996,244.85	967,403,770.24
			IV. TOTAL DE PASIVO Y HACIENDA PÚBLICA/PATRIMONIO	1,080,235,113.93	1,063,815,827.12

"Bajo protesta de decir verdad declaramos que los Estados Financieros y sus notas, son razonablemente correctos y son responsabilidad del emisor"

M. en A.P. LEÓN ENRIQUE BOLAÑO MENDOZA

M. en A.P. IRIS YUNUEN ALAFITA ZAPOR

DIRECTOR GENERAL

DIRECTORA ADMINISTRATIVA

C.P. ANGELICA AVILES ARELLANO

C.P. LUIS ALBERTO BRAVO BECERRIL

JEFE DEL DEPARTAMENTO DE FINANZAS

JEFE DE OFICINA DE CONTABILIDAD



**COLEGIO DE BACHILLERES DEL ESTADO DE QUERÉTARO**  
**INFORME ANALÍTICO DE LA DEUDA PÚBLICA Y OTROS PASIVOS -LDF**  
 DEL 01 DE ENERO AL 30 DE JUNIO DE 2023.  
 (PESOS)



Denominación de la Deuda Pública y Otros Pasivos ( c )	Saldo Al 31 DE DICIEMBRE DE 2022 ( d )	Disposiciones del Periodo ( e )	Amortizaciones del Periodo ( f )	Revaluaciones, Reclasificaciones y Otros Ajustes ( g )	Saldo Final del Periodo h=d+c+f+g	Pago de Intereses del Periodo ( i )	Pago de Comisiones y demás Costos Asociados durante el Periodo ( j )
<b>1. DEUDA PUBLICA (1=A+B)</b>							
<b>A. CORTO PLAZO (A=a1+a2+a3)</b>	0.00	0.00	0.00	0.00	0.00	0.00	0.00
a1) INSTITUCIONES DE CREDITO	0.00	0.00	0.00	0.00	0.00	0.00	0.00
a2) TITULOS Y VALORES	0.00	0.00	0.00	0.00	0.00	0.00	0.00
a3) ARRENDAMIENTOS FINANCIEROS	0.00	0.00	0.00	0.00	0.00	0.00	0.00
<b>B. LARGO PLAZO (B=b1+b2+b3)</b>	0.00	0.00	0.00	0.00	0.00	0.00	0.00
b1) INSTITUCIONES DE CREDITO	0.00	0.00	0.00	0.00	0.00	0.00	0.00
b2) TITULOS Y VALORES	0.00	0.00	0.00	0.00	0.00	0.00	0.00
b3) ARRENDAMIENTOS FINANCIEROS	0.00	0.00	0.00	0.00	0.00	0.00	0.00
<b>2. OTROS PASIVOS</b>	96,412,056.88				64,732,188.13		
<b>3. TOTAL DE LA DEUDA PUBLICA Y OTROS PASIVOS (3=1+2)</b>	96,412,056.88				64,732,188.13		
<b>4. DEUDA CONTINGENTE 1 (INFORMATIVO)</b>	0.00	0.00	0.00	0.00	0.00	0.00	0.00
A. DEUDA CONTINGENTE 1	0.00	0.00	0.00	0.00	0.00	0.00	0.00
B. DEUDA CONTINGENTE 2	0.00	0.00	0.00	0.00	0.00	0.00	0.00
C. DEUDA CONTINGENTE XX	0.00	0.00	0.00	0.00	0.00	0.00	0.00
<b>5. VALOR DE INSTRUMENTOS BONO CUPON CERO 2 (INFORMATIVO)</b>	0.00	0.00	0.00	0.00	0.00	0.00	0.00
A. VALOR DE INSTRUMENTO BONO CUPON CERO 1	0.00	0.00	0.00	0.00	0.00	0.00	0.00
B. VALOR DE INSTRUMENTO BONO CUPON CERO 2	0.00	0.00	0.00	0.00	0.00	0.00	0.00
C. VALOR DE INSTRUMENTO BONO CUPON CERO XX	0.00	0.00	0.00	0.00	0.00	0.00	0.00

OBLIGACIONES A CORTO PLAZO ( k )	MONTO CONTRATADO ( l )	PLAZO PACTADO ( m )	TASA DE INTERES ( n )	COMISIONES Y COSTOS RELACIONADOS ( o )	TASA EFECTIVA ( p )
<b>6. OBLIGACIONES A CORTO PLAZO (INFORMATIVO)</b>					
A. CRÉDITO 1	0	0	0	0	0
B. CRÉDITO 2	0	0	0	0	0
C. CRÉDITO XX	0	0	0	0	0

M. en A.P. LEÓN ENRIQUE BOLAÑO MENDOZA  
 DIRECTOR GENERAL

M. en A.P. IRIS YUNUEN ALAFITA ZAPOR  
 DIRECTORA ADMINISTRATIVA

C.P. ANGELICA AVILES ARELLANO  
 JEFE DEL DEPARTAMENTO DE FINANZAS

C.P. LUIS ALBERTO BRAVO BECERRIL  
 JEFE DE OFICINA CONTABILIDAD

"Bajo protesta de decir verdad declaramos que los Estados Financieros y sus notas, son razonablemente correctos y son responsabilidad del emisor"



COLEGIO DE BACHILLERES DEL ESTADO DE QUERETARO

Informe Analítico de Obligaciones Diferentes de Financiamientos - LDF  
DEL 01 DE ENERO AL 30 DE JUNIO DE 2023  
(PESOS)



Denominación de las Obligaciones Diferentes de Financiamiento(c)	Fecha del Contrato (d)	Fecha de inicio de operación del proyecto (e)	Fecha de vencimiento (f)	Monto de la inversión pactado (g)	Plazo Pactado (h)	Monto Promedio mensual del pago de la contraprestación (i)	Monto Promedio mensual del pago de la contraprestación correspondiente al pago de la inversión	Monto pagado de la inversión al 30 de junio de 2023 (k)	Monto pagado de la inversión actualizado al 30 de junio de 2023 (l)	Saldo pendiente por pagar de la inversión al 30 de junio de 2023 (m=g-l)
<b>A. Asociaciones Público Privadas (APP's) (A=a+b+c+d)</b>	0.00	0.00	0.00	0.00	0.00	0.00	0.00	0.00	0.00	0.00
a) APP 1	0.00	0.00	0.00	0.00	0.00	0.00	0.00	0.00	0.00	0.00
b) APP 2	0.00	0.00	0.00	0.00	0.00	0.00	0.00	0.00	0.00	0.00
c) APP 3	0.00	0.00	0.00	0.00	0.00	0.00	0.00	0.00	0.00	0.00
d) APP XX	0.00	0.00	0.00	0.00	0.00	0.00	0.00	0.00	0.00	0.00
<b>B. Otros Instrumentos (B=a+b+c+d) (APP's) (A=a+b+c+d)</b>	0.00	0.00	0.00	0.00	0.00	0.00	0.00	0.00	0.00	0.00
a) Otro Instrumento 1	0.00	0.00	0.00	0.00	0.00	0.00	0.00	0.00	0.00	0.00
b) Otro Instrumento 2	0.00	0.00	0.00	0.00	0.00	0.00	0.00	0.00	0.00	0.00
c) Otro Instrumento 3	0.00	0.00	0.00	0.00	0.00	0.00	0.00	0.00	0.00	0.00
d) Otro Instrumento XX	0.00	0.00	0.00	0.00	0.00	0.00	0.00	0.00	0.00	0.00
<b>C. Total de Obligaciones Diferentes de Financiamiento (C=A+B)</b>	0.00	0.00	0.00	0.00	0.00	0.00	0.00	0.00	0.00	0.00
	0.00	0.00	0.00	0.00	0.00	0.00	0.00	0.00	0.00	0.00

M. en A.P. LEÓN ENRIQUE BOLAÑO MENDOZA  
DIRECTOR GENERAL

M. en A.P. IRIS YENJEN ALAFITA ZAPOR  
DIRECTORA ADMINISTRATIVA

C.P. ANGELICA AVILES ARELLANO  
JEFE DEL DEPARTAMENTO DE FINANZAS

C.P. LUIS ALBERTO BRAVO BECERRIL  
JEFE DE OFICINA DE CONTABILIDAD

"Bajo protesta de decir verdad declaramos que los Estados Financieros y sus notas, son razonablemente correctos y son responsabilidad del emisor"



COLEGIO DE BACHILLERES DEL ESTADO DE QUERETARO

Balance Presupuestario - LDF

DEL 01 DE ENERO AL 30 DE JUNIO DE 2023

(PESOS)



PODER EJECUTIVO  
DEL ESTADO DE  
QUERÉTARO

Concepto(c)	Estimado/ Aprobado	Devengado	Recaudado/ Pagado
<b>A. Ingresos Totales(A=A1+A2+A3)</b>	<b>1,242,914,585.00</b>	<b>582,002,522.23</b>	<b>582,002,522.23</b>
A1. Ingresos de Libre Disposición	867,123,712.00	415,405,786.27	415,405,786.27
A2. Transferencias Federales Etiquetadas	375,790,873.00	166,596,735.96	166,596,735.96
A3. Financiamiento Neto	0.00	0.00	0.00
<b>B. Egresos Presupuestarios(B=B1+B2)</b>	<b>1,242,914,585.00</b>	<b>554,769,019.64</b>	<b>539,825,789.04</b>
B1. Gasto No Etiquetado(sin incluir Amortización de la Deuda Pública)	867,123,712.00	400,001,060.19	389,960,151.33
B2. Gasto Etiquetado(sin incluir Amortización de la Deuda Pública)	375,790,873.00	154,767,959.45	149,865,637.71
<b>C. Remanentes del Ejercicio Anterior (C=C1+C2)</b>	<b>0.00</b>	<b>0.00</b>	<b>0.00</b>
C1. Remanentes de Ingresos de Libre Disposición aplicados en el periodo	0.00	0.00	0.00
C2. Remanentes de Transferencias Federales Etiquetadas aplicados en el periodo	0.00	0.00	0.00
<b>I. Balance Presupuestario (I=A-B+C)</b>	<b>0.00</b>	<b>27,233,502.59</b>	<b>42,176,733.19</b>
<b>II. Balance Presupuestario sin Financiamiento Neto (II=I-A3)</b>	<b>0.00</b>	<b>27,233,502.59</b>	<b>42,176,733.19</b>
<b>III. Balance Presupuestario sin Financiamiento Neto y sin Remanentes del Ejercicio Anterior (III=II-C)</b>	<b>0.00</b>	<b>27,233,502.59</b>	<b>42,176,733.19</b>

Concepto(c)	Aprobado	Devengado	Pagado
<b>E. Intereses, Comisiones y Gastos de la Deuda(E=E1+E2)</b>	<b>0.00</b>	<b>0.00</b>	<b>0.00</b>
E1. Intereses, Comisiones y Gastos de la Deuda con Gasto No Etiquetado	0.00	0.00	0.00
E2. Intereses, Comisiones y Gastos de la Deuda con Gasto Etiquetado	0.00	0.00	0.00
<b>IV. Balance Primario (IV=III+E)</b>	<b>0.00</b>	<b>27,233,502.59</b>	<b>42,176,733.19</b>

Concepto(c)	Estimado/ Aprobado	Devengado	Recaudado/ Pagado
<b>F. Financiamiento(F=F1+F2)</b>	<b>0.00</b>	<b>0.00</b>	<b>0.00</b>
F1. Financiamiento con Fuente de Pago de Ingresos de Libre Disposición	0.00	0.00	0.00
F2. Financiamiento con Fuente de Pago de Transferencias Federales Etiquetadas	0.00	0.00	0.00
<b>G. Amortización de la Deuda(G=G1+G2)</b>	<b>0.00</b>	<b>0.00</b>	<b>0.00</b>
G1. Amortización de la Deuda Pública con Gasto No Etiquetado	0.00	0.00	0.00
G2. Amortización de la Deuda Pública con Gasto Etiquetado	0.00	0.00	0.00
<b>A3. Financiamiento Neto(A3=F-G)</b>	<b>0.00</b>	<b>0.00</b>	<b>0.00</b>

Concepto(c)	Estimado/ Aprobado	Devengado	Recaudado/ Pagado
A1. Ingresos de Libre Disposición	867,123,712.00	415,405,786.27	415,405,786.27
A3.1 Financiamiento Neto con Fuente de Pago de Ingresos de Libre Disposición(A3.1=F1-G1)	0.00	0.00	0.00
F1. Financiamiento con Fuente de Pago de Ingresos de Libre Disposición	0.00	0.00	0.00
G1. Amortización de la Deuda Pública con Gasto No Etiquetado	0.00	0.00	0.00
B1. Gasto No Etiquetado(sin incluir Amortización de la Deuda Pública)	867,123,712.00	400,001,060.19	389,960,151.33
C1. Remanentes de Ingresos de Libre Disposición aplicados en el periodo	0.00	0.00	0.00
<b>V. Balance Presupuestario de Recursos Disponibles (V=A1+A3.1-B1+C1)</b>	<b>0.00</b>	<b>15,404,726.08</b>	<b>25,445,634.94</b>
<b>VI. Balance Presupuestario de Recursos Disponibles sin Financiamiento Neto(VI=V-A3.1)</b>	<b>0.00</b>	<b>15,404,726.08</b>	<b>25,445,634.94</b>

Concepto(c)	Estimado/ Aprobado	Devengado	Recaudado/ Pagado
A2. Transferencias Federales Etiquetadas	375,790,873.00	166,596,735.96	166,596,735.96
A3.2 Financiamiento Neto con Fuente de Pago de Transferencias Federales Etiquetadas(A3.2=F2-G2)	0.00	0.00	0.00
F2. Financiamiento con Fuente de Pago de Transferencias Federales Etiquetadas	0.00	0.00	0.00
G2. Amortización de la Deuda Pública con Gasto Etiquetado	0.00	0.00	0.00
B2. Gasto Etiquetado(sin incluir Amortización de la Deuda Pública)	375,790,873.00	154,767,959.45	149,865,637.71
C2. Remanentes de Transferencias Federales Etiquetadas aplicados en el periodo	0.00	0.00	0.00
<b>VII. Balance Presupuestario de Recursos Etiquetados (VII=A2+A3.2-B2+C2)</b>	<b>0.00</b>	<b>11,828,776.51</b>	<b>16,731,098.25</b>
<b>VIII. Balance Presupuestario de Recursos Etiquetados sin Financiamiento Neto(VIII=VII-A3.2)</b>	<b>0.00</b>	<b>11,828,776.51</b>	<b>16,731,098.25</b>

M. en A. Oscar Arturo Arredondo Velázquez  
Director de Planeación, Programación y Presupuesto

C.P. Arnulfo Sánchez Mendoza  
Jefe de Departamento de Presupuestos

C.P. Horalia Ruiz Botello  
Jefe de Oficina de Control Presupuestal

"Bajo protesta de decir verdad que los Estados Financieros y sus Notas son razonablemente correctos y responsabilidad del emisor".



COLEGIO DE BACHILLERES DEL ESTADO DE QUERETARO

Estado Analítico de Ingresos Detallado -LDF  
DEL 01 DE ENERO AL 30 DE JUNIO DE 2023  
(PESOS Y CENTAVOS)



Concepto	Ingresos					
	Estimado	Ampliaciones/ (Reducciones)	Modificado	Devengado	Recaudado	Diferencia
<b>Ingresos De Libre Disposición</b>						
A. Impuestos	0.00	0.00	0.00	0.00	0.00	0.00
B. Cuotas y Aportaciones de Seguridad Social	0.00	0.00	0.00	0.00	0.00	0.00
C. Contribuciones de Mejoras	0.00	0.00	0.00	0.00	0.00	0.00
D. Derechos	0.00	0.00	0.00	0.00	0.00	0.00
E. Productos	2,100,000.00	163,434.18	2,263,434.18	2,263,434.18	2,263,434.18	163,434.18
F. Aprovechamientos	0.00	0.00	0.00	0.00	0.00	0.00
G. Ingresos por Venta de Bienes y Servicios	98,788,930.00	1,352,500.30	100,141,430.30	58,575,827.64	58,575,827.64	-40,213,102.36
H. Participaciones	0.00	0.00	0.00	0.00	0.00	0.00
h1) Fondo General de Participaciones	0.00	0.00	0.00	0.00	0.00	0.00
h2) Fondo de Fomento Municipal	0.00	0.00	0.00	0.00	0.00	0.00
h3) Fondo de Fiscalización y Recaudación	0.00	0.00	0.00	0.00	0.00	0.00
h4) Fondo de Compensación	0.00	0.00	0.00	0.00	0.00	0.00
h5) Fondo de Extracción de Hidrocarburos	0.00	0.00	0.00	0.00	0.00	0.00
h6) Impuesto Especial sobre Producción y Servicios	0.00	0.00	0.00	0.00	0.00	0.00
h7) 0.136% de la Recaudación Federal Participable	0.00	0.00	0.00	0.00	0.00	0.00
h8) 3.17% sobre Extracción de Petróleo	0.00	0.00	0.00	0.00	0.00	0.00
h9) Gasolinas y Diesel	0.00	0.00	0.00	0.00	0.00	0.00
h10) Fondo del Impuesto Sobre la Renta	0.00	0.00	0.00	0.00	0.00	0.00
h11) Fondo de Estabilización de los Ingresos de las Entidades Federativas	0.00	0.00	0.00	0.00	0.00	0.00
I. Incentivos Derivados de la Colaboración Fiscal	0.00	0.00	0.00	0.00	0.00	0.00
i1) Tenencia o Uso de Vehículos	0.00	0.00	0.00	0.00	0.00	0.00
i2) Fondo de Compensación ISAN	0.00	0.00	0.00	0.00	0.00	0.00
i3) Impuesto sobre Automóviles Nuevos	0.00	0.00	0.00	0.00	0.00	0.00
i4) Fondo de Compensación de Repecos-Intermedios	0.00	0.00	0.00	0.00	0.00	0.00
i5) Otros Incentivos Económicos	0.00	0.00	0.00	0.00	0.00	0.00
J. Transferencias y Asignaciones	766,234,782.00	14,295,607.82	780,530,389.82	354,083,000.00	354,083,000.00	-412,151,782.00
K. Convenios	0.00	0.00	0.00	0.00	0.00	0.00
k1)Otros Convenios y Subsidios	0.00	0.00	0.00	0.00	0.00	0.00
L. Otros Ingresos de Libre disposición	0.00	483,524.45	483,524.45	483,524.45	483,524.45	483,524.45
l1) Participaciones en Ingresos Locales	0.00	0.00	0.00	0.00	0.00	0.00
l2) Otros Ingresos de Libre disposición	0.00	483,524.45	483,524.45	483,524.45	483,524.45	483,524.45
<b>I. Total de Ingresos De Libre Disposición</b>	<b>867,123,712.00</b>	<b>16,295,066.75</b>	<b>883,418,778.75</b>	<b>415,405,786.27</b>	<b>415,405,786.27</b>	<b>-452,201,450.18</b>
<b>Ingresos Excedentes de Ingresos De Libre Disposición</b>						<b>483,524.45</b>
<b>Transferencias Federales Etiquetadas</b>						
A. Aportaciones	0.00	0.00	0.00	0.00	0.00	0.00
a1) Fondo de Aportaciones para la Nómina Educativa y Gasto Operativo	0.00	0.00	0.00	0.00	0.00	0.00
a2) Fondo de Aportaciones para los Servicios de Salud	0.00	0.00	0.00	0.00	0.00	0.00
a3) Fondo de Aportaciones para la Infraestructura Social	0.00	0.00	0.00	0.00	0.00	0.00
a4) Fondo de Aportaciones para el fortalecimiento de los Municipios y de las Demarcaciones Territoriales del Distrito	0.00	0.00	0.00	0.00	0.00	0.00
a5) Fondo de Aportaciones Múltiples	0.00	0.00	0.00	0.00	0.00	0.00
a6) Fondo de Aportaciones para la Educación Tecnológica y de Adultos	0.00	0.00	0.00	0.00	0.00	0.00
a7) Fondo de Aportaciones para la Seguridad Pública de los Estados y del Distrito Federal	0.00	0.00	0.00	0.00	0.00	0.00
a8) Fondo de Aportaciones para el Fortalecimiento de las Entidades Federativas	0.00	0.00	0.00	0.00	0.00	0.00
B. Convenios	0.00	0.00	0.00	0.00	0.00	0.00
b1) Convenio de Protección Social en Salud	0.00	0.00	0.00	0.00	0.00	0.00
b2) Convenio de Descentralización	0.00	0.00	0.00	0.00	0.00	0.00
b3) Convenio de Reasignación	0.00	0.00	0.00	0.00	0.00	0.00
b4) Otros Convenios y Subsidios	0.00	0.00	0.00	0.00	0.00	0.00
C. Fondos Distintos de Aportaciones	0.00	0.00	0.00	0.00	0.00	0.00
c1) Fondo para Entidades Federativas y Municipios Productores de Hidrocarburos	0.00	0.00	0.00	0.00	0.00	0.00
c2) Fondo Minero	0.00	0.00	0.00	0.00	0.00	0.00
D. Transferencia Subsidios y Subvenciones y Pensiones y Jubilaciones	375,790,873.00	2,514,071.85	378,304,944.85	166,596,735.96	166,596,735.96	-209,194,137.04
E. Otras Transferencias Federales Etiquetadas	0.00	0.00	0.00	0.00	0.00	0.00
<b>II. Total de Transferencias Federales Etiquetadas</b>	<b>375,790,873.00</b>	<b>2,514,071.85</b>	<b>378,304,944.85</b>	<b>166,596,735.96</b>	<b>166,596,735.96</b>	<b>-209,194,137.04</b>
<b>III. Ingresos Derivados de Financiamiento</b>	<b>0.00</b>	<b>0.00</b>	<b>0.00</b>	<b>0.00</b>	<b>0.00</b>	<b>0.00</b>
A. Ingresos Derivados de Financiamiento	0.00	0.00	0.00	0.00	0.00	0.00
<b>IV. Total de Ingresos</b>	<b>1,242,914,585.00</b>	<b>18,809,138.60</b>	<b>1,261,723,723.60</b>	<b>582,002,522.23</b>	<b>582,002,522.23</b>	<b>-660,912,062.77</b>
<b>Datos Informativos</b>						
1. Ingresos Derivados de Financiamiento con Fuente de Pago de Libre Disposición	0.00	0.00	0.00	0.00	0.00	0.00
2. Ingresos Derivados de Financiamiento con Fuente de Transferencias Federales Etiquetadas	0.00	0.00	0.00	0.00	0.00	0.00
3. Ingresos Derivados de Financiamiento	0.00	0.00	0.00	0.00	0.00	0.00





COLEGIO DE BACHILLERES DEL ESTADO DE QUERETARO  
Estado Analítico de Ingresos Detallado -LDF  
DEL 01 DE ENERO AL 30 DE JUNIO DE 2023  
(PESOS Y CENTAVOS)




Concepto	Ingresos					
	Estimado	Ampliaciones/ (Reducciones)	Modificado	Devengado	Recaudado	Diferencia


"Bajo protesta de decir verdad declaramos que los Estados Financieros y sus notas, son razonablemente correctos y son responsabilidad del emisor".



M. en A. Oscar Arturo Arredondo Velázquez  
Director de Planeación, Programación y  
Presupuesto



C.P. Arnulfo Sánchez Mendoza  
Jefe de Departamento de Presupuesto



C.P. Horalia Ruíz Botello  
Jefe de Oficina de Control Presupuestal



COLEGIO DE BACHILLERES DEL ESTADO DE QUERETARO  
 Estado Analítico del Ejercicio del Presupuesto de Egresos Detallado -LDF  
 CLASIFICACIÓN POR OBJETO DEL GASTO (CAPÍTULO Y CONCEPTO)  
 DEL 01 DE ENERO AL 30 DE JUNIO DE 2023  
 (PESOS Y CENTAVOS)



PODER EJECUTIVO  
 DEL ESTADO DE  
 QUERETARO

Concepto	Egresos					SubEjercicio
	Aprobado	Ampliaciones/ (Reducciones)	Modificado	Devengado	Pagado	
<b>I Gasto No Etiquetado (I=A+B+C+D+E+F+G+H+I)</b>	<b>867,123,712.00</b>	<b>16,295,066.75</b>	<b>883,418,778.75</b>	<b>400,001,060.19</b>	<b>389,960,151.33</b>	<b>483,417,718.56</b>
<b>A. Servicios Personales (A=a1+a2+a3+a4+a5+a6+a7)</b>	<b>680,802,421.00</b>	<b>-51,475,471.34</b>	<b>629,326,949.66</b>	<b>268,456,274.93</b>	<b>260,257,790.07</b>	<b>360,870,674.74</b>
a1) Remuneraciones al Personal de Carácter Permanente	181,425,643.00	20,705,954.23	202,131,597.23	98,176,589.62	98,176,589.62	103,955,007.61
a2) Remuneraciones al Personal de Carácter Transitorio	19,214,749.00	5,113,623.26	24,328,372.26	18,930,421.08	18,930,421.08	5,397,951.18
a3) Remuneraciones Adicionales y Especiales	88,384,413.00	-49,488,369.88	38,896,043.12	13,705,645.29	13,705,645.29	25,190,397.83
a4) Seguridad Social	61,221,770.00	24,958,167.54	86,179,937.54	37,193,035.09	28,994,550.23	48,986,902.45
a5) Otras Prestaciones Sociales y Económicas	263,928,524.00	-36,233,933.02	227,694,590.98	85,617,676.07	85,617,676.07	142,076,914.91
a6) Previsiones	33,702,858.00	-21,887,040.85	11,815,817.15	0.00	0.00	11,815,817.15
a7) Pago de Estímulos a Servidores Públicos	32,924,464.00	5,356,127.38	38,280,591.38	14,832,907.78	14,832,907.78	23,447,683.60
<b>B. Materiales y Suministros (B=b1+b2+b3+b4+b5+b6+b7+b8+b9)</b>	<b>10,905,986.00</b>	<b>2,421,060.08</b>	<b>13,327,046.08</b>	<b>2,202,598.41</b>	<b>2,202,598.41</b>	<b>11,124,447.67</b>
b1) Materiales de Administración, Emisión de Documentos y Artículos Oficiales	5,006,150.00	1,670,867.80	6,677,017.80	488,509.90	488,509.90	6,188,507.90
b2) Alimentos y Utensilios	441,750.00	153,078.53	594,828.53	246,622.98	246,622.98	348,205.55
b3) Materias Primas y Materiales de Producción y Comercialización	0.00	0.00	0.00	0.00	0.00	0.00
b4) Materiales y Artículos de Construcción y de Reparación	2,145,086.00	177,752.96	2,322,838.96	326,920.23	326,920.23	1,995,918.73
b5) Productos Químicos, Farmacéuticos y de Laboratorio	400,000.00	4,136.42	404,136.42	3,251.92	3,251.92	400,884.50
b6) Combustibles, Lubricantes y Aditivos	1,382,000.00	123,044.24	1,505,044.24	728,498.22	728,498.22	776,546.02
b7) Vestuario, Blancos, Prendas de Protección y Artículos Deportivos	1,036,000.00	54,449.60	1,090,449.60	102,601.39	102,601.39	987,848.21
b8) Materiales y Suministros para Seguridad	0.00	0.00	0.00	0.00	0.00	0.00
b9) Herramientas, Refacciones y Accesorios Menores	495,000.00	237,730.53	732,730.53	306,193.77	306,193.77	426,536.76
<b>C. Servicios Generales (C=c1+c2+c3+c4+c5+c6+c7+c8+c9)</b>	<b>83,398,440.00</b>	<b>17,345,753.75</b>	<b>100,744,193.75</b>	<b>35,781,891.70</b>	<b>33,996,191.70</b>	<b>64,962,302.05</b>
c1) Servicios Básicos	13,109,008.00	644,549.92	13,753,557.92	10,359,956.56	10,359,956.56	3,393,601.36
c2) Servicios de Arrendamiento	4,796,200.00	123,453.73	4,919,653.73	1,946,831.37	1,946,831.37	2,972,822.36
c3) Servicios Profesionales, Científicos, Técnicos y Otros Servicios	12,182,369.00	13,890,193.83	26,072,562.83	1,800,427.03	1,800,427.03	24,272,135.80
c4) Servicios Financieros, Bancarios y Comerciales	2,351,000.00	36,209.25	2,387,209.25	1,439,647.34	1,439,647.34	947,561.91
c5) Servicios de Instalación, Reparación, Mantenimiento y Conservación	9,584,455.00	1,100,700.59	10,685,155.59	7,182,273.91	7,182,273.91	3,502,881.68
c6) Servicios de Comunicación Social y Publicidad	0.00	103,810.23	103,810.23	61,448.68	61,448.68	42,361.55
c7) Servicios de Traslado y Viáticos	2,478,615.00	1,631,018.52	4,109,633.52	969,454.92	968,554.92	3,140,178.60
c8) Servicios Oficiales	7,827,969.00	1,875,980.85	9,703,949.85	1,266,148.89	1,231,348.89	8,437,800.96
c9) Otros Servicios Generales	31,068,824.00	-2,060,163.17	29,008,660.83	10,755,703.00	9,005,703.00	18,252,957.83
<b>D. Transferencias, Asignaciones, Subsidios y Otras Ayudas (D=d1+d2+d3+d4+d5+d6+d7+d8+d9)</b>	<b>64,298,573.00</b>	<b>68,134,237.44</b>	<b>132,432,810.44</b>	<b>88,072,528.34</b>	<b>88,072,528.34</b>	<b>44,360,282.10</b>
d1) Transferencias Internas y Asignaciones al Sector Público	0.00	0.00	0.00	0.00	0.00	0.00
d2) Transferencias al Resto del Sector Público	0.00	0.00	0.00	0.00	0.00	0.00
d3) Subsidios y Subvenciones	0.00	0.00	0.00	0.00	0.00	0.00
d4) Ayudas Sociales	19,511,629.00	2,276,099.00	21,787,728.00	8,381,140.00	8,381,140.00	13,406,588.00
d5) Pensiones y Jubilaciones	44,786,944.00	65,858,138.44	110,645,082.44	79,691,388.34	79,691,388.34	30,953,694.10
d6) Transferencias a Fideicomisos, Mandatos y Otros Análogos	0.00	0.00	0.00	0.00	0.00	0.00
d7) Transferencias a la Seguridad Social	0.00	0.00	0.00	0.00	0.00	0.00
d8) Donativos	0.00	0.00	0.00	0.00	0.00	0.00
d9) Transferencias al Exterior	0.00	0.00	0.00	0.00	0.00	0.00
<b>E. Bienes Muebles, inmuebles e Intangibles (E=e1+e2+e3+e4+e5+e6+e7+e8+e9)</b>	<b>2,860,000.00</b>	<b>-641,984.00</b>	<b>2,218,016.00</b>	<b>118,003.99</b>	<b>61,279.99</b>	<b>2,100,012.01</b>
e1) Mobiliario y Equipo de Administración	1,760,000.00	248,736.00	2,008,736.00	56,724.00	0.00	1,952,012.00
e2) Mobiliario y Equipo Educativo y Recreativo	1,100,000.00	-1,002,000.00	98,000.00	0.00	0.00	98,000.00
e3) Equipo e Instrumental Médico y de Laboratorio	0.00	0.00	0.00	0.00	0.00	0.00
e4) Vehículos y Equipo de Transporte	0.00	0.00	0.00	0.00	0.00	0.00
e5) Equipo de Defensa y Seguridad	0.00	0.00	0.00	0.00	0.00	0.00
e6) Mauquinaría, Otros Equipos y Herramientas	0.00	111,280.00	111,280.00	61,279.99	61,279.99	50,000.01
e7) Activos Biológicos	0.00	0.00	0.00	0.00	0.00	0.00
e8) Bienes Inmuebles	0.00	0.00	0.00	0.00	0.00	0.00
e9) Activos Intangibles	0.00	0.00	0.00	0.00	0.00	0.00
<b>F. Inversión Pública (F=f1+f2+f3)</b>	<b>0.00</b>	<b>0.00</b>	<b>0.00</b>	<b>0.00</b>	<b>0.00</b>	<b>0.00</b>
f1) Obra Pública en Bienes de Dominio Público	0.00	0.00	0.00	0.00	0.00	0.00
f2) Obra Pública en Bienes Propios	0.00	0.00	0.00	0.00	0.00	0.00
f3) Proyectos Productivos y Acciones de Fomento	0.00	0.00	0.00	0.00	0.00	0.00
<b>G. Inversiones Financieras y Otras Provisiones (G=g1+g2+g3+g4+g5+g6+g7)</b>	<b>0.00</b>	<b>0.00</b>	<b>0.00</b>	<b>0.00</b>	<b>0.00</b>	<b>0.00</b>
g1) Inversiones para el Fomento de Actividades Productivas	0.00	0.00	0.00	0.00	0.00	0.00
g2) Acciones y Participaciones de Capital	0.00	0.00	0.00	0.00	0.00	0.00
g3) Compra de Títulos y Valores	0.00	0.00	0.00	0.00	0.00	0.00
g4) Concesión de Préstamos	0.00	0.00	0.00	0.00	0.00	0.00
g5) Inversiones en Fideicomisos, Mandatos, y Otros Análogos	0.00	0.00	0.00	0.00	0.00	0.00
Fideicomiso de Desastres Naturales (Informativo)	0.00	0.00	0.00	0.00	0.00	0.00
g6) Otras Inversiones Financieras	0.00	0.00	0.00	0.00	0.00	0.00
g7) Provisiones para Contingencias y Otras Erogaciones Especiales	0.00	0.00	0.00	0.00	0.00	0.00



**COLEGIO DE BACHILLERES DEL ESTADO DE QUERETARO**  
**Estado Analítico del Ejercicio del Presupuesto de Egresos Detallado -LDF**  
**CLASIFICACIÓN POR OBJETO DEL GASTO (CAPÍTULO Y CONCEPTO)**  
**DEL 01 DE ENERO AL 30 DE JUNIO DE 2023**  
**(PESOS Y CENTAVOS)**



PODER EJECUTIVO  
DEL ESTADO DE  
**QUERÉTARO**

Concepto	Egresos					SubEjercicio
	Aprobado	Ampliaciones/ (Reducciones)	Modificado	Devengado	Pagado	
H. Participaciones y Aportaciones (H=h1+h2+h3)	0.00	0.00	0.00	0.00	0.00	0.00
h1) Participaciones	0.00	0.00	0.00	0.00	0.00	0.00
h2) Aportaciones	0.00	0.00	0.00	0.00	0.00	0.00
h3) Convenios	0.00	0.00	0.00	0.00	0.00	0.00
I. Deuda Pública (I=i1+i2+i3+i4+i5+i6+i7)	24,858,292.00	-19,488,529.18	5,369,762.82	5,369,762.82	5,369,762.82	0.00
i1) Amortización de la Deuda Pública	0.00	0.00	0.00	0.00	0.00	0.00
i2) Intereses de la Deuda Pública	0.00	0.00	0.00	0.00	0.00	0.00
i3) Comisiones de la Deuda Pública	0.00	0.00	0.00	0.00	0.00	0.00
i4) Gastos de la Deuda Pública	0.00	0.00	0.00	0.00	0.00	0.00
i5) Costo por Coberturas	0.00	0.00	0.00	0.00	0.00	0.00
i6) Apoyos Financieros	0.00	0.00	0.00	0.00	0.00	0.00
i7) Adeudos de Ejercicios Fiscales Anteriores (ADEFAS)	24,858,292.00	-19,488,529.18	5,369,762.82	5,369,762.82	5,369,762.82	0.00
<b>II Gasto Etiquetado (I=A+B+C+D+E+F+G+H+I)</b>	<b>375,790,873.00</b>	<b>2,514,071.85</b>	<b>378,304,944.85</b>	<b>154,767,959.45</b>	<b>149,865,637.71</b>	<b>223,536,985.40</b>
A. Servicios Personales (A=a1+a2+a3+a4+a5+a6+a7)	360,213,799.00	-2,132,539.00	358,081,260.00	146,717,215.63	141,814,893.89	211,364,044.37
a1) Remuneraciones al Personal de Carácter Permanente	151,711,405.00	-3,055,113.72	148,656,291.28	64,486,258.53	64,486,258.53	84,170,032.75
a2) Remuneraciones al Personal de Carácter Transitorio	27,238,542.00	12,385.80	27,250,927.80	13,897,237.79	13,897,237.79	13,353,690.01
a3) Remuneraciones Adicionales y Especiales	60,156,059.00	-1,258,743.85	58,897,315.15	9,824,752.75	9,824,752.75	49,072,562.40
a4) Seguridad Social	36,399,097.00	3,601,009.68	40,000,106.68	22,919,898.79	18,017,577.05	17,080,207.89
a5) Otras Prestaciones Sociales y Económicas	62,231,677.00	-28,603.40	62,203,073.60	27,603,468.75	27,603,468.75	34,599,604.85
a6) Previsiones	11,147,135.00	-2,053,757.55	9,093,377.45	0.00	0.00	9,093,377.45
a7) Pago de Estímulos a Servidores Públicos	11,329,884.00	650,284.04	11,980,168.04	7,985,599.02	7,985,599.02	3,994,569.02
B. Materiales y Suministros (B=b1+b2+b3+b4+b5+b6+b7+b8+b9)	3,964,808.00	-1,054,831.62	2,909,976.38	642,554.09	642,554.09	2,267,422.29
b1) Materiales de Administración, Emisión de Documentos y Artículos Oficiales	0.00	0.00	0.00	0.00	0.00	0.00
b2) Alimentos y Utensilios	0.00	7,540.00	7,540.00	7,537.68	7,537.68	2.32
b3) Materias Primas y Materiales de Producción y Comercialización	0.00	0.00	0.00	0.00	0.00	0.00
b4) Materiales y Artículos de Construcción y de Reparación	3,689,808.00	-1,089,352.70	2,600,455.30	444,537.26	444,537.26	2,155,918.04
b5) Productos Químicos, Farmacéuticos y de Laboratorio	5,000.00	-430.00	4,570.00	120.00	120.00	4,450.00
b6) Combustibles, Lubricantes y Aditivos	0.00	0.00	0.00	0.00	0.00	0.00
b7) Vestuario, Blancos, Prendas de Protección y Artículos Deportivos	0.00	0.00	0.00	0.00	0.00	0.00
b8) Materiales y Suministros para Seguridad	0.00	0.00	0.00	0.00	0.00	0.00
b9) Herramientas, Refacciones y Accesorios Menores	270,000.00	27,411.08	297,411.08	190,359.15	190,359.15	107,051.93
C. Servicios Generales (C=c1+c2+c3+c4+c5+c6+c7+c8+c9)	11,612,266.00	5,701,442.47	17,313,708.47	7,408,189.73	7,408,189.73	9,905,518.74
c1) Servicios Básicos	8,120,002.00	495,751.79	8,615,753.79	2,406,435.70	2,406,435.70	6,209,318.09
c2) Servicios de Arrendamiento	0.00	0.00	0.00	0.00	0.00	0.00
c3) Servicios Profesionales, Científicos, Técnicos y Otros Servicios	532,635.00	-413,852.00	118,783.00	0.00	0.00	118,783.00
c4) Servicios Financieros, Bancarios y Comerciales	1,000.00	0.00	1,000.00	0.00	0.00	1,000.00
c5) Servicios de Instalación, Reparación, Mantenimiento y Conservación	1,516,831.00	-413,721.92	1,103,109.08	257,551.04	257,551.04	845,558.04
c6) Servicios de Comunicación Social y Publicidad	0.00	0.00	0.00	0.00	0.00	0.00
c7) Servicios de Traslado y Viáticos	0.00	1,520.44	1,520.44	0.00	0.00	1,520.44
c8) Servicios Oficiales	35,000.00	1,043,110.22	1,078,110.22	9,601.99	9,601.99	1,068,508.23
c9) Otros Servicios Generales	1,406,798.00	4,988,633.94	6,395,431.94	4,734,601.00	4,734,601.00	1,660,830.94
D. Transferencias, Asignaciones, Subsidios y Otras Ayudas (D=d1+d2+d3+d4+d5+d6+d7+d8+d9)	0.00	0.00	0.00	0.00	0.00	0.00
d1) Transferencias Internas y Asignaciones al Sector Público	0.00	0.00	0.00	0.00	0.00	0.00
d2) Transferencias al Resto del Sector Público	0.00	0.00	0.00	0.00	0.00	0.00
d3) Subsidios y Subvenciones	0.00	0.00	0.00	0.00	0.00	0.00
d4) Ayudas Sociales	0.00	0.00	0.00	0.00	0.00	0.00
d5) Pensiones y Jubilaciones	0.00	0.00	0.00	0.00	0.00	0.00
d6) Transferencias a Fideicomisos, Mandatos y Otros Análogos	0.00	0.00	0.00	0.00	0.00	0.00
d7) Transferencias a la Seguridad Social	0.00	0.00	0.00	0.00	0.00	0.00
d8) Donativos	0.00	0.00	0.00	0.00	0.00	0.00
d9) Transferencias al Exterior	0.00	0.00	0.00	0.00	0.00	0.00
E. Bienes Muebles, inmuebles e Intangibles (E=e1+e2+e3+e4+e5+e6+e7+e8+e9)	0.00	0.00	0.00	0.00	0.00	0.00
e1) Mobiliario y Equipo de Administración	0.00	0.00	0.00	0.00	0.00	0.00
e2) Mobiliario y Equipo Educativo y Recreativo	0.00	0.00	0.00	0.00	0.00	0.00
e3) Equipo e Instrumental Médico y de Laboratorio	0.00	0.00	0.00	0.00	0.00	0.00
e4) Vehículos y Equipo de Transporte	0.00	0.00	0.00	0.00	0.00	0.00
e5) Equipo de Defensa y Seguridad	0.00	0.00	0.00	0.00	0.00	0.00
e6) Maquinaria, Otros Equipos y Herramientas	0.00	0.00	0.00	0.00	0.00	0.00
e7) Activos Biológicos	0.00	0.00	0.00	0.00	0.00	0.00
e8) Bienes Inmuebles	0.00	0.00	0.00	0.00	0.00	0.00
e9) Activos Intangibles	0.00	0.00	0.00	0.00	0.00	0.00
F. Inversión Pública (F=f1+f2+f3)	0.00	0.00	0.00	0.00	0.00	0.00
f1) Obra Pública en Bienes de Dominio Público	0.00	0.00	0.00	0.00	0.00	0.00



COLEGIO DE BACHILLERES DEL ESTADO DE QUERETARO  
 Estado Analítico del Ejercicio del Presupuesto de Egresos Detallado -LDF  
 CLASIFICACIÓN POR OBJETO DEL GASTO (CAPÍTULO Y CONCEPTO)  
 DEL 01 DE ENERO AL 30 DE JUNIO DE 2023  
 (PESOS Y CENTAVOS)



Concepto	Egresos					SubEjercicio
	Aprobado	Ampliaciones/ (Reducciones)	Modificado	Devengado	Pagado	
f2) Obra Pública en Bienes Propios	0.00	0.00	0.00	0.00	0.00	0.00
f3) Proyectos Productivos y Acciones de Fomento	0.00	0.00	0.00	0.00	0.00	0.00
G. Inversiones Financieras y Otras Provisiones (G=g1+g2+g3+g4+g5+g6+g7)	0.00	0.00	0.00	0.00	0.00	0.00
g1) Inversiones para el Fomento de Actividades Productivas	0.00	0.00	0.00	0.00	0.00	0.00
g2) Acciones y Participaciones de Capital	0.00	0.00	0.00	0.00	0.00	0.00
g3) Compra de Títulos y Valores	0.00	0.00	0.00	0.00	0.00	0.00
g4) Conseción de Préstamos	0.00	0.00	0.00	0.00	0.00	0.00
g5) Inversiones en Fideicomisos, Mandatos,y Otros Análogos	0.00	0.00	0.00	0.00	0.00	0.00
Fideicomiso de Desastres Naturales (Informativo)	0.00	0.00	0.00	0.00	0.00	0.00
g6) Otras Inversiones Financieras	0.00	0.00	0.00	0.00	0.00	0.00
g7) Provisiones para Contingencias y Otras Erogaciones Especiales	0.00	0.00	0.00	0.00	0.00	0.00
H. Participaciones y Aportaciones (H=h1+h2+h3)	0.00	0.00	0.00	0.00	0.00	0.00
h1) Participaciones	0.00	0.00	0.00	0.00	0.00	0.00
h2) Aportaciones	0.00	0.00	0.00	0.00	0.00	0.00
h3) Convenios	0.00	0.00	0.00	0.00	0.00	0.00
I. Deuda Pública (I=i1+i2+i3+i4+i5+i6+i7)	0.00	0.00	0.00	0.00	0.00	0.00
i1) Amortización de la Deuda Pública	0.00	0.00	0.00	0.00	0.00	0.00
i2) Intereses de la Deuda Pública	0.00	0.00	0.00	0.00	0.00	0.00
i3) Comisiones de la Deuda Pública	0.00	0.00	0.00	0.00	0.00	0.00
i4) Gastos de la Deuda Pública	0.00	0.00	0.00	0.00	0.00	0.00
i5) Costo por Coberturas	0.00	0.00	0.00	0.00	0.00	0.00
i6) Apoyos Financieros	0.00	0.00	0.00	0.00	0.00	0.00
i7) Adeudos de Ejercicios Fiscales Anteriores (ADEFAS)	0.00	0.00	0.00	0.00	0.00	0.00
<b>III Total de Egresos (III = I+II)</b>	<b>1,242,914,585.00</b>	<b>18,809,138.60</b>	<b>1,261,723,723.60</b>	<b>554,769,019.64</b>	<b>539,825,789.04</b>	<b>706,954,703.96</b>

"Bajo protesta de decir verdad declaramos que los Estados Financieros y sus notas, son razonablemente correctos y son responsabilidad del emisor".

M. en A. Oscar Arturo Arredondo Velázquez  
 Director de Planeación, Programación y  
 Presupuesto

C.P. Arnulfo Sánchez Mendoza  
 Jefe de Departamento de Presupuesto

C.P. Horalía Ruíz Botello  
 Jefe de Oficina de Control Presupuestal




COLEGIO DE BACHILLERES DEL ESTADO DE QUERETARO  
 Estado Analítico del Ejercicio del Presupuesto de Egresos Detallado -LDF  
 CLASIFICACIÓN FUNCIONAL (FINALIDAD Y FUNCIÓN)  
 DEL 01 DE ENERO AL 30 DE JUNIO DE 2023  
 (PESOS Y CENTAVOS)




Concepto	Egresos					SubEjercicio
	Aprobado	Ampliaciones/ (Reducciones)	Modificado	Devengado	Pagado	
<b>I Gasto No Etiquetado (I=A+B+C+D)</b>	<b>867,123,712.00</b>	<b>16,295,066.75</b>	<b>883,418,778.75</b>	<b>400,001,060.19</b>	<b>389,960,151.33</b>	<b>483,417,718.56</b>
<b>A. Gobierno (A=a1+a2+a3+a4+a5+a6+a7+a8)</b>	<b>0.00</b>	<b>0.00</b>	<b>0.00</b>	<b>0.00</b>	<b>0.00</b>	<b>0.00</b>
a1) Legislación	0.00	0.00	0.00	0.00	0.00	0.00
a2) Justicia	0.00	0.00	0.00	0.00	0.00	0.00
a3) Coordinación de la Política de Gobierno	0.00	0.00	0.00	0.00	0.00	0.00
a4) Relaciones Exteriores	0.00	0.00	0.00	0.00	0.00	0.00
a5) Asuntos Financieros y Hacendarios	0.00	0.00	0.00	0.00	0.00	0.00
a6) Seguridad Nacional	0.00	0.00	0.00	0.00	0.00	0.00
a7) Asuntos de Orden Público y de Seguridad Interior	0.00	0.00	0.00	0.00	0.00	0.00
a8) Otros Servicios Generales	0.00	0.00	0.00	0.00	0.00	0.00
<b>B. Desarrollo Social (B=b1+b2+b3+b4+b5+b6+b7)</b>	<b>842,265,420.00</b>	<b>35,783,595.93</b>	<b>878,049,015.93</b>	<b>394,631,297.37</b>	<b>384,590,388.51</b>	<b>483,417,718.56</b>
b1) Protección Ambiental	0.00	0.00	0.00	0.00	0.00	0.00
b2) Vivienda y Servicios a la Comunidad	0.00	0.00	0.00	0.00	0.00	0.00
b3) Salud	0.00	0.00	0.00	0.00	0.00	0.00
b4) Recreación, Cultura y Otras Manifestaciones Sociales	0.00	0.00	0.00	0.00	0.00	0.00
b5) Educación	842,265,420.00	35,783,595.93	878,049,015.93	394,631,297.37	384,590,388.51	483,417,718.56
b6) Protección Social	0.00	0.00	0.00	0.00	0.00	0.00
b7) Otros Asuntos Sociales	0.00	0.00	0.00	0.00	0.00	0.00
<b>C. Desarrollo Económico (C=c1+c2+c3+c4+c5+c6+c7+c8+c9)</b>	<b>0.00</b>	<b>0.00</b>	<b>0.00</b>	<b>0.00</b>	<b>0.00</b>	<b>0.00</b>
c1) Asuntos Económicos, Comerciales y Laborales en General	0.00	0.00	0.00	0.00	0.00	0.00
c2) Agropecuaria, Silvicultura, Pesca y Caza	0.00	0.00	0.00	0.00	0.00	0.00
c3) Combustibles y Energía	0.00	0.00	0.00	0.00	0.00	0.00
c4) Minería, Manufacturas y Construcción	0.00	0.00	0.00	0.00	0.00	0.00
c5) Transporte	0.00	0.00	0.00	0.00	0.00	0.00
c6) Comunicaciones	0.00	0.00	0.00	0.00	0.00	0.00
c7) Turismo	0.00	0.00	0.00	0.00	0.00	0.00
c8) Ciencia, Tecnología e Innovación	0.00	0.00	0.00	0.00	0.00	0.00
c9) Otras Industrias y Otros Asuntos Económicos	0.00	0.00	0.00	0.00	0.00	0.00
<b>D. Otras no Clasificadas en Funciones Anteriores (D=d1+d2+d3+d4)</b>	<b>24,858,292.00</b>	<b>-19,488,529.18</b>	<b>5,369,762.82</b>	<b>5,369,762.82</b>	<b>5,369,762.82</b>	<b>0.00</b>
d1) Transacciones de la Deuda Pública / Costo Financiero de la Deuda	0.00	0.00	0.00	0.00	0.00	0.00
d2) Transferencias, Participaciones y Aportaciones Entre Diferentes Niveles y Órdenes de Gobierno	0.00	0.00	0.00	0.00	0.00	0.00
d3) Saneamiento del Sistema Financiero	0.00	0.00	0.00	0.00	0.00	0.00
d4) Adeudos de Ejercicios Fiscales Anteriores	24,858,292.00	-19,488,529.18	5,369,762.82	5,369,762.82	5,369,762.82	0.00
<b>II Gasto Etiquetado (II=A+B+C+D)</b>	<b>375,790,873.00</b>	<b>2,514,071.85</b>	<b>378,304,944.85</b>	<b>154,767,959.45</b>	<b>149,865,637.71</b>	<b>223,536,985.40</b>
<b>A. Gobierno (A=a1+a2+a3+a4+a5+a6+a7+a8)</b>	<b>0.00</b>	<b>0.00</b>	<b>0.00</b>	<b>0.00</b>	<b>0.00</b>	<b>0.00</b>
a1) Legislación	0.00	0.00	0.00	0.00	0.00	0.00
a2) Justicia	0.00	0.00	0.00	0.00	0.00	0.00
a3) Coordinación de la Política de Gobierno	0.00	0.00	0.00	0.00	0.00	0.00
a4) Relaciones Exteriores	0.00	0.00	0.00	0.00	0.00	0.00
a5) Asuntos Financieros y Hacendarios	0.00	0.00	0.00	0.00	0.00	0.00
a6) Seguridad Nacional	0.00	0.00	0.00	0.00	0.00	0.00
a7) Asuntos de Orden Público y de Seguridad Interior	0.00	0.00	0.00	0.00	0.00	0.00
a8) Otros Servicios Generales	0.00	0.00	0.00	0.00	0.00	0.00
<b>B. Desarrollo Social (B=b1+b2+b3+b4+b5+b6+b7)</b>	<b>375,790,873.00</b>	<b>2,514,071.85</b>	<b>378,304,944.85</b>	<b>154,767,959.45</b>	<b>149,865,637.71</b>	<b>223,536,985.40</b>
b1) Protección Ambiental	0.00	0.00	0.00	0.00	0.00	0.00
b2) Vivienda y Servicios a la Comunidad	0.00	0.00	0.00	0.00	0.00	0.00
b3) Salud	0.00	0.00	0.00	0.00	0.00	0.00
b4) Recreación, Cultura y Otras Manifestaciones Sociales	0.00	0.00	0.00	0.00	0.00	0.00
b5) Educación	375,790,873.00	2,514,071.85	378,304,944.85	154,767,959.45	149,865,637.71	223,536,985.40
b6) Protección Social	0.00	0.00	0.00	0.00	0.00	0.00
b7) Otros Asuntos Sociales	0.00	0.00	0.00	0.00	0.00	0.00
<b>C. Desarrollo Económico (C=c1+c2+c3+c4+c5+c6+c7+c8+c9)</b>	<b>0.00</b>	<b>0.00</b>	<b>0.00</b>	<b>0.00</b>	<b>0.00</b>	<b>0.00</b>
c1) Asuntos Económicos, Comerciales y Laborales en General	0.00	0.00	0.00	0.00	0.00	0.00
c2) Agropecuaria, Silvicultura, Pesca y Caza	0.00	0.00	0.00	0.00	0.00	0.00
c3) Combustibles y Energía	0.00	0.00	0.00	0.00	0.00	0.00
c4) Minería, Manufacturas y Construcción	0.00	0.00	0.00	0.00	0.00	0.00
c5) Transporte	0.00	0.00	0.00	0.00	0.00	0.00
c6) Comunicaciones	0.00	0.00	0.00	0.00	0.00	0.00
c7) Turismo	0.00	0.00	0.00	0.00	0.00	0.00
c8) Ciencia, Tecnología e Innovación	0.00	0.00	0.00	0.00	0.00	0.00
c9) Otras Industrias y Otros Asuntos Económicos	0.00	0.00	0.00	0.00	0.00	0.00
<b>D. Otras no Clasificadas en Funciones Anteriores (D=d1+d2+d3+d4)</b>	<b>0.00</b>	<b>0.00</b>	<b>0.00</b>	<b>0.00</b>	<b>0.00</b>	<b>0.00</b>
d1) Transacciones de la Deuda Pública / Costo Financiero de la Deuda	0.00	0.00	0.00	0.00	0.00	0.00

d2) Transferencias, Participaciones y Aportaciones Entre Diferentes Niveles y Ordenes de Gobierno	0.00	0.00	0.00	0.00	0.00	0.00
d3) Saneamiento del Sistema Financiero	0.00	0.00	0.00	0.00	0.00	0.00
d4) Adeudos de Ejercicios Fiscales Anteriores	0.00	0.00	0.00	0.00	0.00	0.00
<b>III Total de Egresos (III = I+II)</b>	<b>1,242,914,585.00</b>	<b>18,809,138.60</b>	<b>1,261,723,723.60</b>	<b>554,769,019.64</b>	<b>539,825,789.04</b>	<b>706,954,703.96</b>


"Bajo protesta de decir verdad declaramos que los Estados Financieros y sus notas, son razonablemente correctos y son responsabilidad del emisor".



M. en A. Oscar Arturo Arredondo Velázquez  
Director de Planeación, Programación y Presupuesto



C.P. Arnulfo Sánchez Mendoza  
Jefe de Departamento de Presupuesto



C.P. Horalia Ruíz Botello  
Jefe de Oficina de Control Presupuestal



# COLEGIO DE BACHILLERES DEL ESTADO DE QUERETARO

ESTADO ANALÍTICO DEL EJERCICIO DEL PRESUPUESTO DE EGRESOS DETALLADO - LDF

Clasificación Administrativa

DEL 1 DE ENERO AL 30 DE JUNIO DE 2023

(PESOS)



PODER EJECUTIVO  
DEL ESTADO DE  
QUERÉTARO

Concepto	Egresos					Subejercicio
	Aprobado	Ampliaciones/ (Reducciones)	Modificado	Devengado	Pagado	
<b>Gasto No Etiquetado</b>	867,123,712.00	16,295,066.75	883,418,778.75	400,001,060.19	389,960,151.33	483,417,718.56
(10100) Dirección General	10,603,505.00	-2,192,346.58	8,411,158.42	5,392,763.41	5,268,734.46	3,018,395.01
(10101) Secretaría Técnica	51,731.00	-37,316.01	14,414.99	3,197.99	3,197.99	11,217.00
(10107) Coordinaciones Regionales	439,342,499.00	45,956,240.64	485,298,739.64	312,776,365.10	305,603,016.82	172,522,374.54
(10108) Coordinación de Desarrollo Humano	0.00	0.00	0.00	0.00	0.00	0.00
(10109) Unidad de Apoyo Técnico Enlace con Dirección General	29,000.00	40,889.98	69,889.98	1,297.98	1,297.98	68,592.00
(10110) Coordinación de Gestión Interinstitucional	24,561.00	-22,063.45	2,497.55	2,497.55	2,497.55	0.00
(10200) Dirección Jurídica	3,574,170.00	-150,617.16	3,423,552.84	1,412,569.66	1,373,314.92	2,010,983.18
(10300) Dirección Administrativa	58,169,058.00	-8,067,573.79	50,101,484.21	27,744,721.68	27,505,033.66	22,356,762.53
(10400) Dirección Académica	29,052,066.00	15,860,762.92	44,912,828.92	14,481,554.66	14,196,394.54	30,431,274.26
(10500) Dirección de Planeación, Programación y Presupuesto	5,790,881.00	-268,501.64	5,522,379.36	3,483,818.11	3,412,808.48	2,038,561.25
(10600) Dirección de Recursos Humanos	280,321,319.00	-21,089,227.54	259,232,091.46	19,452,339.74	17,562,297.43	239,779,751.72
(10700) Unidad de Apoyo, Calidad y Mejora Continua	1,905,167.00	-12,170.41	1,892,996.59	1,474,986.97	1,441,712.78	418,009.62
(10800) Unidad de Apoyo de Información Institucional	3,507,632.00	-349,323.84	3,158,308.16	1,906,687.68	1,866,699.01	1,251,620.48
(10900) Contraloría Interna	3,471,756.00	1,521,197.04	4,992,953.04	3,014,515.21	2,954,782.89	1,978,437.83
(11000) Preparatoria Abierta	0.00	0.00	0.00	0.00	0.00	0.00
(11100) Dirección de Vinculación	6,422,075.00	4,593,645.77	11,015,720.77	3,483,981.63	3,398,600.00	7,531,739.14
<b>COLEGIO DE BACHILLERES DEL ESTADO DE QUERÉTARO</b>	<b>842,265,420.00</b>	<b>35,783,595.93</b>	<b>878,049,015.93</b>	<b>394,631,297.37</b>	<b>384,590,388.51</b>	<b>483,417,718.56</b>
(10100) Dirección General	0.00	55,680.00	55,680.00	55,680.00	55,680.00	0.00
(10101) Secretaría Técnica	0.00	40,892.32	40,892.32	40,892.32	40,892.32	0.00
(10107) Coordinaciones Regionales	0.00	2,335,144.11	2,335,144.11	2,335,144.11	2,335,144.11	0.00
(10108) Coordinación de Desarrollo Humano	0.00	0.00	0.00	0.00	0.00	0.00
(10109) Unidad de Apoyo Técnico Enlace con Dirección General	0.00	0.00	0.00	0.00	0.00	0.00
(10110) Coordinación de Gestión Interinstitucional	0.00	0.00	0.00	0.00	0.00	0.00
(10200) Dirección Jurídica	0.00	0.00	0.00	0.00	0.00	0.00
(10300) Dirección Administrativa	24,858,292.00	-24,719,092.00	139,200.00	139,200.00	139,200.00	0.00
(10400) Dirección Académica	0.00	1,612,166.39	1,612,166.39	1,612,166.39	1,612,166.39	0.00
(10500) Dirección de Planeación, Programación y Presupuesto	0.00	0.00	0.00	0.00	0.00	0.00
(10600) Dirección de Recursos Humanos	0.00	1,186,680.00	1,186,680.00	1,186,680.00	1,186,680.00	0.00
(10700) Unidad de Apoyo, Calidad y Mejora Continua	0.00	0.00	0.00	0.00	0.00	0.00
(10800) Unidad de Apoyo de Información Institucional	0.00	0.00	0.00	0.00	0.00	0.00
(10900) Contraloría Interna	0.00	0.00	0.00	0.00	0.00	0.00
(11000) Preparatoria Abierta	0.00	0.00	0.00	0.00	0.00	0.00
(11100) Dirección de Vinculación	0.00	0.00	0.00	0.00	0.00	0.00
<b>COLEGIO DE BACHILLERES DEL ESTADO DE QUERÉTARO(ADEFAS)</b>	<b>24,858,292.00</b>	<b>-19,488,529.18</b>	<b>5,369,762.82</b>	<b>5,369,762.82</b>	<b>5,369,762.82</b>	<b>0.00</b>
<b>Gasto Etiquetado</b>	<b>375,790,873.00</b>	<b>2,514,071.85</b>	<b>378,304,944.85</b>	<b>154,767,959.45</b>	<b>149,865,637.71</b>	<b>223,536,985.40</b>
(10100) Dirección General	3,754,491.00	-1,690,831.94	2,063,659.06	2,029,946.56	1,955,782.93	33,712.50
(10101) Secretaría Técnica	27,066.00	-24,467.01	2,598.99	2,596.13	2,596.13	2.86
(10107) Coordinaciones Regionales	253,496,862.00	-117,630,277.58	135,866,584.42	131,487,801.47	127,198,464.86	4,378,782.95
(10108) Coordinación de Desarrollo Humano	0.00	0.00	0.00	0.00	0.00	0.00



# COLEGIO DE BACHILLERES DEL ESTADO DE QUERETARO

ESTADO ANALÍTICO DEL EJERCICIO DEL PRESUPUESTO DE EGRESOS DETALLADO - LDF  
Clasificación Administrativa

DEL 1 DE ENERO AL 30 DE JUNIO DE 2023  
(PESOS)



PODER EJECUTIVO  
DEL ESTADO DE  
QUERÉTARO

Concepto	Egresos					Subejercicio
	Aprobado	Ampliaciones/ (Reducciones)	Modificado	Devengado	Pagado	
(10109) Unidad de Apoyo Técnico Enlace con Dirección General	26,433.00	-23,834.02	2,598.98	2,596.14	2,596.14	2.84
(10110) Coordinación de Gestión Interinstitucional	29,767.00	-25,676.30	4,090.70	4,086.67	4,086.67	4.03
(10200) Dirección Jurídica	994,217.00	-412,681.67	581,535.33	581,531.66	558,059.09	3.67
(10300) Dirección Administrativa	14,293,702.00	-4,184,804.87	10,108,897.13	4,364,532.77	4,221,210.25	5,744,364.36
(10400) Dirección Académica	8,481,072.00	-4,283,938.90	4,197,133.10	3,930,281.63	3,793,687.17	266,851.47
(10500) Dirección de Planeación, Programación y Presupuesto	2,257,569.00	-1,070,613.38	1,186,955.62	1,174,591.63	1,132,131.06	12,363.99
(10600) Dirección de Recursos Humanos	87,436,999.00	134,038,222.65	221,475,221.65	8,481,939.94	8,398,201.00	212,993,281.71
(10700) Unidad de Apoyo, Calidad y Mejora Continua	672,225.00	-324,156.48	348,068.52	348,068.52	328,172.07	0.00
(10800) Unidad de Apoyo de Información Institucional	1,459,733.00	-609,354.14	850,378.86	751,592.86	727,681.47	98,786.00
(10900) Contraloría Interna	1,604,361.00	-682,172.21	922,188.79	922,185.79	887,006.70	3.00
(11000) Preparatoria Abierta	0.00	0.00	0.00	0.00	0.00	0.00
(11100) Dirección de Vinculación	1,256,376.00	-561,342.30	695,033.70	686,207.68	655,962.17	8,826.02
<b>COLEGIO DE BACHILLERES DEL ESTADO DE QUERÉTARO</b>	<b>375,790,873.00</b>	<b>2,514,071.85</b>	<b>378,304,944.85</b>	<b>154,767,959.45</b>	<b>149,865,637.71</b>	<b>223,536,985.40</b>
(10100) Dirección General	0.00	0.00	0.00	0.00	0.00	0.00
(10101) Secretaría Técnica	0.00	0.00	0.00	0.00	0.00	0.00
(10107) Coordinaciones Regionales	0.00	0.00	0.00	0.00	0.00	0.00
(10108) Coordinación de Desarrollo Humano	0.00	0.00	0.00	0.00	0.00	0.00
(10109) Unidad de Apoyo Técnico Enlace con Dirección General	0.00	0.00	0.00	0.00	0.00	0.00
(10110) Coordinación de Gestión Interinstitucional	0.00	0.00	0.00	0.00	0.00	0.00
(10200) Dirección Jurídica	0.00	0.00	0.00	0.00	0.00	0.00
(10300) Dirección Administrativa	0.00	0.00	0.00	0.00	0.00	0.00
(10400) Dirección Académica	0.00	0.00	0.00	0.00	0.00	0.00
(10500) Dirección de Planeación, Programación y Presupuesto	0.00	0.00	0.00	0.00	0.00	0.00
(10600) Dirección de Recursos Humanos	0.00	0.00	0.00	0.00	0.00	0.00
(10700) Unidad de Apoyo, Calidad y Mejora Continua	0.00	0.00	0.00	0.00	0.00	0.00
(10800) Unidad de Apoyo de Información Institucional	0.00	0.00	0.00	0.00	0.00	0.00
(10900) Contraloría Interna	0.00	0.00	0.00	0.00	0.00	0.00
(11000) Preparatoria Abierta	0.00	0.00	0.00	0.00	0.00	0.00
(11100) Dirección de Vinculación	0.00	0.00	0.00	0.00	0.00	0.00
<b>Total de Egresos</b>	<b>1,242,914,585.00</b>	<b>18,809,138.60</b>	<b>1,261,723,723.60</b>	<b>554,769,019.64</b>	<b>539,825,789.04</b>	<b>706,954,703.96</b>





# COLEGIO DE BACHILLERES DEL ESTADO DE QUERETARO

ESTADO ANALÍTICO DEL EJERCICIO DEL PRESUPUESTO DE EGRESOS DETALLADO - LDF  
Clasificación Administrativa  
DEL 1 DE ENERO AL 30 DE JUNIO DE 2023  
(PESOS)



PODER EJECUTIVO  
DEL ESTADO DE  
QUERÉTARO

Concepto	Egresos					Subejercicio
	Aprobado	Ampliaciones/ (Reducciones)	Modificado	Devengado	Pagado	

M. en A. Oscar Arturo Arredondo Velázquez

Director de Planeación, Programación y Presupuesto

C.P. Arnulfo Sánchez Mendoza

Jefe de Departamento de Presupuesto

C.P. Horaffa Ruiz Botello

Jefe de Oficina de Control Presupuestal

"Bajo protesta de decir verdad declaramos que los Estados Financieros y sus notas son razonablemente correctos y son responsabilidad del emisor".



**COLEGIO DE BACHILLERES DEL ESTADO DE QUERETARO**  
 Estado Analítico del Ejercicio del Presupuesto de Egresos Detallado -LDF  
 CLASIFICACIÓN DE SERVICIOS PERSONALES POR CATEGORÍA  
 DEL 01 DE ENERO AL 30 DE JUNIO DE 2023  
 (PESOS Y CENTAVOS)



PODER EJECUTIVO  
DEL ESTADO DE  
**QUERÉTARO**

Concepto	Egresos					SubEjercicio
	Aprobado	Ampliaciones/ (Reducciones)	Modificado	Devengado	Pagado	
<b>I Gasto No Etiquetado (I=A+B+C+D+E+F)</b>	<b>680,802,421.00</b>	<b>-51,475,471.34</b>	<b>629,326,949.66</b>	<b>268,456,274.93</b>	<b>260,257,790.07</b>	<b>360,870,674.73</b>
A. Personal Administrativo y de Servicio Público	0.00	0.00	0.00	0.00	0.00	0.00
B. Magisterio	680,802,421.00	-51,475,471.34	629,326,949.66	268,456,274.93	260,257,790.07	360,870,674.73
C. Servicios de Salud (C=c1+c2)	0.00	0.00	0.00	0.00	0.00	0.00
c1) Personal Administrativo	0.00	0.00	0.00	0.00	0.00	0.00
c2) Personal Médico, Paramédico y Afín	0.00	0.00	0.00	0.00	0.00	0.00
D. Seguridad Pública	0.00	0.00	0.00	0.00	0.00	0.00
E. Gastos Asociados a la Implementación de Nuevas Leyes Federales o Reformas a las Mismas (E=e1+e2)	0.00	0.00	0.00	0.00	0.00	0.00
e1) Nombre del Programa o Ley 1	0.00	0.00	0.00	0.00	0.00	0.00
e2) Nombre del Programa o Ley 2	0.00	0.00	0.00	0.00	0.00	0.00
F. Sentencias Laborales o Definitivas	0.00	0.00	0.00	0.00	0.00	0.00
<b>II Gasto Etiquetado (II=A+B+C+D+E+F)</b>	<b>360,213,799.00</b>	<b>-2,132,539.00</b>	<b>358,081,260.00</b>	<b>146,717,215.63</b>	<b>141,814,893.89</b>	<b>211,364,044.37</b>
A. Personal Administrativo y de Servicio Público	0.00	0.00	0.00	0.00	0.00	0.00
B. Magisterio	360,213,799.00	-2,132,539.00	358,081,260.00	146,717,215.63	141,814,893.89	211,364,044.37
C. Servicios de Salud (C=c1+c2)	0.00	0.00	0.00	0.00	0.00	0.00
c1) Personal Administrativo	0.00	0.00	0.00	0.00	0.00	0.00
c2) Personal Médico, Paramédico y Afín	0.00	0.00	0.00	0.00	0.00	0.00
D. Seguridad Pública	0.00	0.00	0.00	0.00	0.00	0.00
E. Gastos Asociados a la Implementación de Nuevas Leyes Federales o Reformas a las Mismas (E=e1+e2)	0.00	0.00	0.00	0.00	0.00	0.00
e1) Nombre del Programa o Ley 1	0.00	0.00	0.00	0.00	0.00	0.00
e2) Nombre del Programa o Ley 2	0.00	0.00	0.00	0.00	0.00	0.00
F. Sentencias Laborales o Definitivas	0.00	0.00	0.00	0.00	0.00	0.00
<b>III Total del Gasto en Servicios Personales (III = I+II)</b>	<b>1,041,016,220.00</b>	<b>-53,608,010.34</b>	<b>987,408,209.66</b>	<b>415,173,490.56</b>	<b>402,072,683.96</b>	<b>572,234,719.10</b>

"Bajo protesta de decir verdad declaramos que los Estados Financieros y sus notas, son razonablemente correctos y son responsabilidad del emisor".

M. en A. Oscar Arturo Arredondo Velázquez  
 Director de Planeación, Programación y  
 Presupuesto

C.P. Arnulfo Sánchez Mendoza  
 Jefe de Departamento de Presupuesto

C.P. Horalia Ruíz Botello  
 Jefe de Oficina de Control Presupuestal



# COLEGIO DE BACHILLERES DEL ESTADO DE QUERETARO

Guía de Cumplimiento de la Ley de Disciplina Financiera de las Entidades Federativas y Municipios  
DEL 01 DE ENERO AL 30 DE JUNIO DE 2023



Indicadores de Observancia	Implementación				Resultado		Fundamento	Comentarios
	SI		NO		Monto o Valor	Unidad (pesos/porcentaje)		
	Mecanismo de Verificación		Fecha Estimada de Cumplimiento					
<b>INDICADORES PRESUPUESTARIOS</b>								
<b>A. INDICADORES CUANTITATIVOS</b>								
1 Balance Presupuestario Sostenible								
a. Propuesto	SI	Iniciativa de Ley de Ingresos y Proyecto de Presupuesto de Egresos		18-oct.-2022	0	pesos	Art. 6 y 19 de la LDF	
b. Estimada/Aprobado	SI	Ley de Ingresos y Presupuesto de Egresos		22-dic.-2022	0	pesos	Art. 6 y 19 de la LDF	
c. Devengado	SI	Cuenta Pública/Formato 4 LDF		30-abr.-2023	27,233,503	pesos	Art. 6 y 19 de la LDF	
2 Balance Presupuestario de Recursos Disponible Sostenible								
a. Propuesto	SI	Iniciativa de Ley de Ingresos y Proyecto de Presupuesto de Egresos		18-oct.-2022	0	pesos	Art. 6 y 19 de la LDF	
b. Estimada/Aprobado	SI	Ley de Ingresos y Presupuesto de Egresos		22-dic.-2022	0	pesos	Art. 6 y 19 de la LDF	
c. Devengado	SI	Cuenta Pública/Formato 4 LDF		30-abr.-2023	15,404,726	pesos	Art. 6 y 19 de la LDF	
3 Financiamiento Neto dentro del Techo de Financiamiento Neto								
a. Propuesto	SI	Iniciativa de Ley de Ingresos			0	pesos	Art. 6, 19 y 46 de la LDF	
b. Estimada	SI	Ley de Ingresos			0	pesos	Art. 6, 19 y 46 de la LDF	
c. Devengado	SI	Cuenta Pública/Formato 4 LDF			0	pesos	Art. 6, 19 y 46 de la LDF	
4 Recursos destinados a la atención de desastres naturales								
a. Asignación al fideicomiso para desastres naturales								
a.1 Aprobado	SI	Reporte Trim. Formato 6 a)			0	pesos	Art. 9 de la LDF	NO APLICA
a.2 Pagado	SI	Cuenta pública/Formato 6 a)			0	pesos	Art. 9 de la LDF	NO APLICA
b. Aportación promedio realizada por la Entidad Federativa durante los 5 ejercicios previos, para infraestructura dañada por desastres naturales	SI	Autorizaciones de recursos aprobados por el FONDEN			0	pesos	Art. 9 de la LDF	NO APLICA
c. Saldo del fideicomiso para desastres naturales	SI	Cuenta Pública/Auxiliar de Cuentas			0	pesos	Art. 9 de la LDF	NO APLICA
d. Costo promedio de los últimos 5 ejercicios de la reconstrucción de infraestructura dañada por desastres naturales	SI	Autorizaciones de recursos aprobados por el FONDEN			0	pesos	Art. 9 de la LDF	NO APLICA
5 Techo para servicios personales								
a. Asignación en el Presupuesto de Egresos	SI	Reporte Trim. Formato 6 d)		02-ene.-2023	1,041,016,220	pesos	Art. 10 y 21 de la LDF	
b. Devengado	SI	Reporte Trim. Formato 6 d)		30-abr.-2023	415,173,491	pesos	Art. 13 fracc. V y 21 de la LDF	
6 Previsiones de gasto para compromisos de pago derivados de APPs								
a. Asignación en el Presupuesto de Egresos	SI	Presupuesto de Egresos			0	pesos	Art. 11 y 21 de la LDF	NO APLICA
7 Techo de ADEFAS para el ejercicio fiscal								
a. Propuesto	SI	Proyecto de Presupuesto de Egresos			0	pesos	Art. 12 y 20 de la LDF	
b. Aprobado	SI	Reporte Trim. Formato 6 a)			0	pesos	Art. 12 y 20 de la LDF	
c. Devengado	SI	Cuenta Pública/Formato 6 a)			0	pesos	Art. 12 y 20 de la LDF	
<b>B. INDICADORES CUALITATIVOS</b>								
1 Iniciativa de Ley de Ingresos y Proyecto de Presupuesto de Egresos								



# COLEGIO DE BACHILLERES DEL ESTADO DE QUERETARO

Guía de Cumplimiento de la Ley de Disciplina Financiera de las Entidades Federativas y Municipios  
DEL 01 DE ENERO AL 30 DE JUNIO DE 2023



Indicadores de Observancia	Implementación			Resultado		Fundamento	Comentarios	
	SI	NO		Monto o Valor	Unidad (pesos/porcentaje)			
	Mecanismo de Verificación	Fecha Estimada de Cumplimiento						
<b>INDICADORES PRESUPUESTARIOS</b>								
a. Objetivos anuales, estrategias y metas para el ejercicio fiscal	SI	Iniciativa de Ley de Ingresos y Proyecto de Presupuesto de Egresos			0		Art. 5 y 18 de la LDF	NO APLICA
b. Proyecciones de ejercicios posteriores	SI	Iniciativa de Ley de Ingresos y Proyecto de Presupuesto de Egresos/Formatos 7 a) y b)			0		Art. 5 y 18 de la LDF	NO APLICA
c. Descripción de riesgos relevantes y propuestas de acción para enfrentarlos	SI	Iniciativa de Ley de Ingresos y Proyecto de Presupuesto de Egresos			0		Art. 5 y 18 de la LDF	NO APLICA
d. Resultados de ejercicios fiscales anteriores y el ejercicio fiscal en cuestión	SI	Iniciativa de Ley de Ingresos y Proyecto de Presupuesto de Egresos/Formatos 7 c) y d)			0		Art. 5 y 18 de la LDF	NO APLICA
e. Estudio actuarial de las pensiones de sus trabajadores	SI	Proyecto de Presupuesto de Egresos/Formato 8		31-dic.-2023	207,498,283	pesos	Art. 5 y 18 de la LDF	
<b>2 Balance Presupuestario de Recursos Disponibles, en caso de ser negativo</b>								
a. Razones excepcionales que justifican el Balance Presupuestario de Recursos Disponibles negativo	SI	Iniciativa de Ley de Ingresos y Proyecto de Presupuesto de Egresos			0		Art. 6 y 19 de la LDF	NO APLICA
b. Fuente de recursos para cubrir el Balance Presupuestario de Recursos Disponible negativo	SI	Iniciativa de Ley de Ingresos y Proyecto de Presupuesto de Egresos			0		Art. 6 y 19 de la LDF	NO APLICA
c. Número de ejercicios fiscales y acciones necesarias para cubrir el Balance Presupuestario de Recursos Disponibles negativo	SI	Iniciativa de Ley de Ingresos y Proyecto de Presupuesto de Egresos			0		Art. 6 y 19 de la LDF	NO APLICA
d. Informes Trimestrales sobre el avance de las acciones para recuperar el Balance Presupuestario de Recursos Disponibles	SI	Reporte Trim. y Cuenta Pública			0		Art. 6 y 19 de la LDF	NO APLICA
<b>3 Servicios Personales</b>								
a. Remuneraciones de los servidores públicos	SI	Proyecto de Presupuesto		02-ene.-2023	996,166,227	pesos	Art. 10 y 21 de la LDF	
b. Previsiones salariales y económicas para cubrir incrementos salariales, creación de plazas y otros	SI	Proyecto de Presupuesto		02-ene.-2023	44,849,993	pesos	Art. 10 y 21 de la LDF	
<b>INDICADORES DEL EJERCICIO PRESUPUESTARIO</b>								
<b>A. INDICADORES CUANTITATIVOS</b>								
<b>1 Ingresos Excedentes derivados de Ingresos de Libre Disposición</b>								
a. Monto de Ingresos Excedentes derivados de ILD	SI	Cuenta Pública/Formato 5		30-abr.-2023	483,524	pesos	Art. 14 y 21 de la LDF	
b. Monto de Ingresos Excedentes derivados de ILD destinados al fin del A. 14, fracción I de la LDF	SI	Cuenta Pública			0	pesos	Art. 14 y 21 de la LDF	
c. Monto de Ingresos Excedentes derivados de ILD destinados al fin del A. 14, fracción II, a) de la LDF	SI	Cuenta Pública			0	pesos	Art. 14 y 21 de la LDF	
d. Monto de Ingresos Excedentes derivados de ILD destinados al fin del A. 14, fracción II, b) de la LDF	SI	Cuenta Pública			0	pesos	Art. 14 y 21 de la LDF	
e. Monto de Ingresos Excedentes derivados de ILD destinados al fin del artículo noveno transitorio de la LDF	SI				0	pesos	Art. Noveno Transitorio de la LDF	
f. Monto de Ingresos Excedentes derivados de ILD destinados al fin señalado por el Artículo 14, párrafo segundo y en el artículo 21 y Noveno Transitorio de la LDF	SI				0		Art. 14 y 21 de la LDF	
g. Monto de Ingresos Excedentes derivados de ILD en un nivel de endeudamiento sostenible de acuerdo al Sistema de Alertas hasta por el 5% de los recursos para cubrir el Gasto Corriente	SI				0		Art. 14 y 21 de la LDF	



# COLEGIO DE BACHILLERES DEL ESTADO DE QUERETARO

Guía de Cumplimiento de la Ley de Disciplina Financiera de las Entidades Federativas y Municipios  
DEL 01 DE ENERO AL 30 DE JUNIO DE 2023



Indicadores de Observancia	Implementación				Resultado		Fundamento	Comentarios
	SI		NO		Monto o Valor	Unidad (pesos/porcentaje)		
	Mecanismo de Verificación	Fecha Estimada de Cumplimiento						
<b>INDICADORES DEL EJERCICIO PRESUPUESTARIO</b>								
<b>B. INDICADORES CUALITATIVOS</b>								
1 Análisis Costo-Beneficio para programas o proyecto de inversión mayores a 10 millones de UDIS	SI	Página de internet de la Secretaría de Finanzas o Tesorería Municipal			0		Art. 13 fracc. III y 21 de la LDF	NO APLICA
2 Análisis de conveniencia y análisis de transferencia de riesgos de los proyectos APPs	SI	Página de internet de la Secretaría de Finanzas o Tesorería Municipal			0		Art. 13 fracc. III y 21 de la LDF	NO APLICA
3 Identificación de población objetivo, destino y temporalidad de subsidios	SI	Página de internet de la Secretaría de Finanzas o Tesorería Municipal			0		Art. 13 fracc. VII y 21 de la LDF	NO APLICA
<b>INDICADORES DE DEUDA PÚBLICA</b>								
<b>A. INDICADORES CUANTITATIVOS</b>								
1 Obligaciones a Corto Plazo								
a. Límite de Obligaciones a Corto Plazo	SI				0	pesos	Art. 30 frac. I de la LDF	NO APLICA
b. Obligaciones a Corto Plazo	SI				0	pesos	Art. 30 frac. I de la LDF	NO APLICA

M. en A. Oscar Arturo Arredondo Velázquez  
Director de Planeación, Programación y Presupuesto

C.P. Arnulfo Sánchez Mendoza  
Jefe de Departamento de Presupuesto

C.P. Heralia Ruiz Botelloquez  
Oficina de Control Presupuestal



COLEGIO DE BACHILLERES DEL ESTADO DE QUERETARO



Informe sobre Estudios Actuariales - LDF

	Pensiones y jubilaciones	Salud	Riesgos de trabajo	Invalidez y vida	Otras prestaciones sociales
<b>Tipo de Sistema</b>					
Prestación laboral o Fondo general para trabajadores del estado o municipio					
Beneficio definido, Contribución definida o Mixto					207,498,283
<b>Población afiliada</b>					
Activos					
Edad máxima					76.71
Edad mínima					23.56
Edad promedio					44.97
Pensionados y Jubilados					
Edad máxima					-
Edad mínima					-
Edad promedio					-
Beneficiarios					
Promedio de años de servicio (trabajadores activos)					12.47
Aportación individual al plan de pensión como % del salario					-
Aportación del ente público al plan de pensión como % del salario					-
Crecimiento esperado de los pensionados y jubilados (como %)					-
Crecimiento esperado de los activos (como %)					-
Edad de Jubilación o Pensión					60 años
Esperanza de vida					14 años
<b>Ingresos del Fondo</b>					
Ingresos Anuales al Fondo de Pensiones					-
<b>Nómina anual</b>					
Activos					359,146,594
Pensionados y Jubilados					-
Beneficiarios de Pensionados y Jubilados					-
<b>Monto mensual por pensión</b>					
Máximo					-
Mínimo					-
Promedio					-
<b>Monto de la reserva</b>					
<b>Valor presente de las obligaciones</b>					
Pensiones y Jubilaciones en curso de pago					
Generación actual					
Generaciones futuras					
<b>Valor presente de las contribuciones asociadas a los sueldos futuros de cotización X%</b>					
Generación actual					
Generaciones futuras					
<b>Valor presente de aportaciones futuras</b>					
Generación actual					
Generaciones futuras					
Otros Ingresos					
<b>Déficit/superávit actuarial</b>					
Generación actual					
Generaciones futuras					
<b>Periodo de suficiencia</b>					
Año de descapitalización					
Tasa de rendimiento					
<b>Estudio actuarial</b>					
Año de elaboración del estudio actuarial					2021
Empresa que elaboró el estudio actuarial					KPMG

Lic. Héctor Hugo Salinas Aguillón  
Jefe de Departamento de Administración de Personal

Lic. Jorge Miguel Flores Cortés  
Director de Recursos Humanos