



Colegio de Bachilleres del Estado de Querétaro



Compendio Estadístico COBAQ Semestre 2009A

Dirección de Planeación, Programación y Presupuesto



PODER EJECUTIVO DEL ESTADO DE
QUERÉTARO
SECRETARÍA DE EDUCACIÓN

Ubicación Geográfica Planteles

Sistema COBAQ

Semestre 2009A

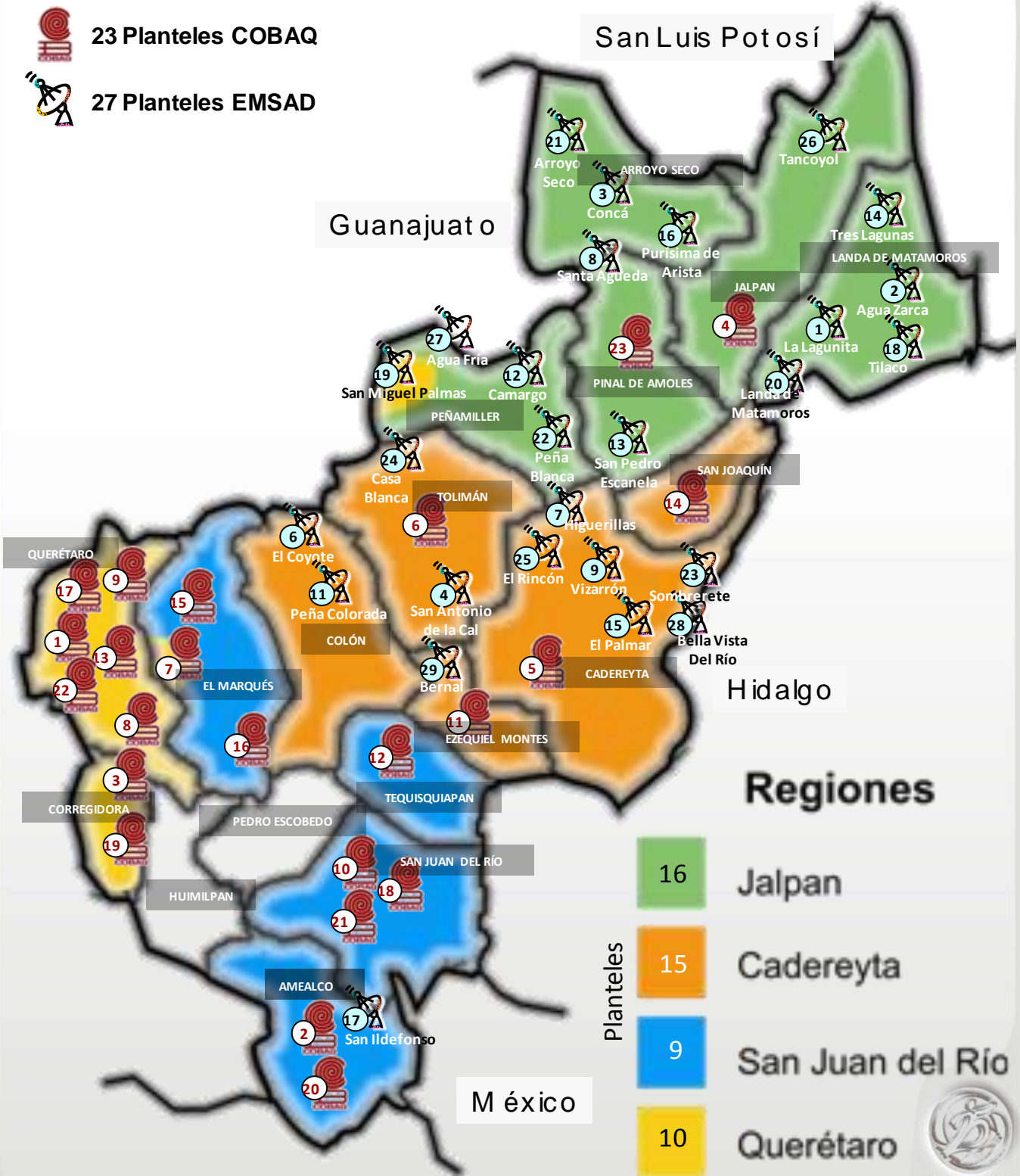
Total 50 Planteles



23 Planteles COBAQ



27 Planteles EMSAD

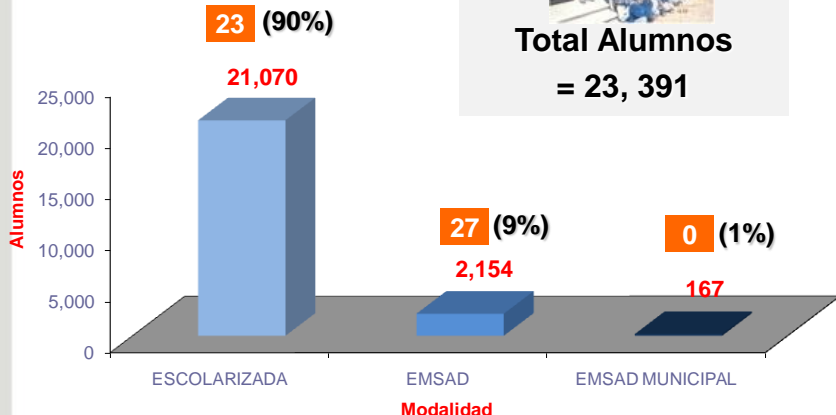


* Actualizado por Departamento de Estadística, 31 de Marzo del 2009

Estadística Básica Sistema COBAQ	Página(s)
Resumen de Estadística Básica Sistema COBAQ	1
Matrícula por Modalidad	2
Matrícula por Plantel	3
Matrícula por Municipio	4
Matrícula por Turno	5
Matrícula por Género	6
Matrícula por Edad	7
Matrícula por Capacitación	8
Becas	9
Personal	10
Equipo de Cómputo	11
Infraestructura	12
Indicadores Educativos	Página(s)
Histórico Eficiencia Terminal	13
Retención Generacional	14
Aprobación por Plantel	15
Deserción Semestral	16
Promedio por Asignatura Planteles Escolarizados	17
Promedio por Asignatura EMSAD y EMSAD Mpal	18
Alumnos Regulares en Inicio de Semestre	19

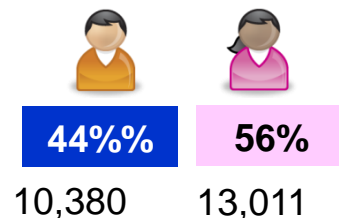
El COBAQ en la Educación Media Superior	Página(s)
Educación Media Superior en Querétaro	20
Participación del COBAQ en la Cobertura y Absorción Estatal.	21
Eficiencia Terminal de la Educación Media Superior, Nacional, Estatal y del COBAQ.	22
Compendios Informativos	Página(s)
Planteles Escolarizados	23-45
Planteles EMSAD	46-72
Estadística por Región	Página(s)
Matrícula por Región	73
Personal por Región	74
Equipo de Cómputo por Región	75
Becas por Región	76
Retención Generacional por Región	77
Alumnos Regulares por Región	78
Aprobación por Región	79
Proyección de Alumnos 2009B	Página(s)
Proyección por Modalidad	80
Proyección por Plantel	81
Proyección por Región	82

Total de Planteles: **50**

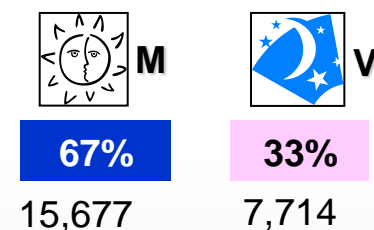



**Total Alumnos
= 23, 391**

Alumnos por Género



Alumnos por Turno



Becas Otorgadas = 13,455
(Fecha de última actualización
Diciembre 7, 2008)



Infraestructura por Uso = 860



Aulas: 391



Laboratorios: 59



Talleres: 68



Anexos: 342

Personal = 1,553



DOCENTES 792

ADMVO-DOCENTE 175

ADMINISTRATIVOS 586

- Se tienen además 14 pensionados y 1 jubilado, TOTAL: 15.

Computadoras = 4,025

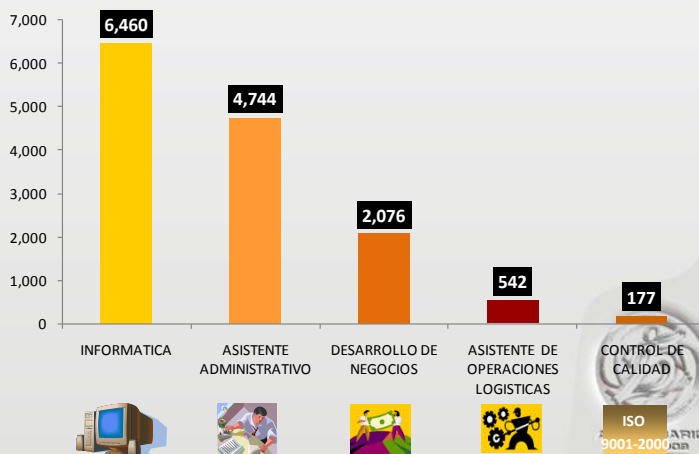


PC 3,831

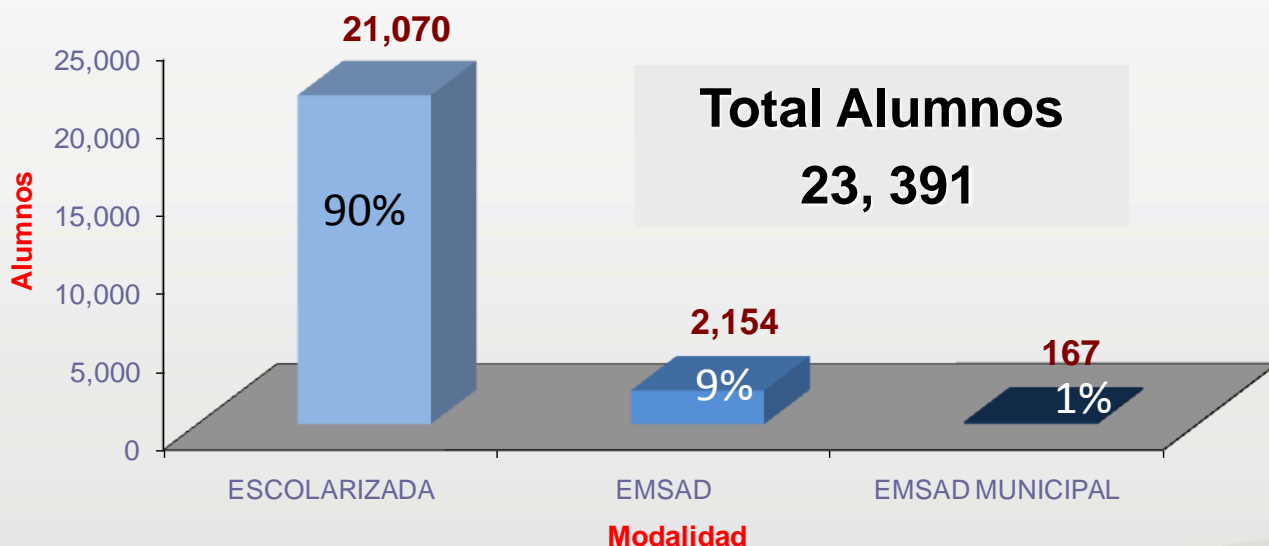
LAP-TOP 194

Servidores = 62

Alumnos en Capacitación = 13,999



MODALIDAD	ALUMNOS				GRUPOS			
	2°	4°	6°	TOT	2°	4°	6°	TOT
ESCOLARIZADA	8,413	6,738	5,919	21,070	182	158	148	488
EMSAD	979	681	494	2,154	31	27	20	78
EMSAD MUNICIPAL	0	48	119	167	0	2	5	7
TOTAL POR SEMESTRE ALUMNOS Y GRUPOS	9,392	7,467	6,532	23,391	213	187	173	573
TOTAL SISTEMA COBAQ	23,391				573			



Matrícula por Plantel

Semestre 2009A

PI.	NOMBRE DEL PLANTEL	2°	4°	6°	Total	2°	4°	6°	Total	
		Alumnos	Alumnos	Alumnos	Alumnos	Grupos	Grupos	Grupos	Grupos	
Modalidad Escolarizada	1 SATELITE	748	453	378	1,579	16	10	10	36	
	2 AMEALCO	227	213	205	645	5	5	5	15	
	3 CORREGIDORA	633	521	437	1,591	14	13	11	38	
	4 JALPAN	255	206	160	621	5	5	5	15	
	5 CADEREYTA	398	376	358	1,132	9	8	8	25	
	6 TOLIMAN	189	202	185	576	4	5	5	14	
	7 EL MARQUES	389	328	278	995	8	7	7	22	
	8 AZTECA	641	529	499	1,669	13	13	13	39	
	9 SANTA ROSA JAUREGUI	518	458	381	1,357	10	10	9	29	
	10 SAN JUAN DEL RIO	684	533	461	1,678	14	13	11	38	
	11 EZEQUIEL MONTES	295	215	214	724	7	5	5	17	
	ext 1 Ext. Villa Progreso	101	53	50	204	2	1	1	4	
	12 TEQUISQUIAPAN	410	363	297	1,070	9	8	7	24	
	13 EPIGMENTIO GONZALEZ	602	499	547	1,648	14	12	14	40	
	ext 2 Ext. Desarrollo Académico Deportivo	47	33	23	103	1	1	1	3	
	14 SAN JOAQUIN	114	88	85	287	3	2	2	7	
	15 CHICHIMEQUILLAS	157	134	104	395	4	3	3	10	
	16 EL COLORADO	302	235	200	737	6	5	5	16	
	17 CONSTITUCION DE 1917	620	436	360	1,416	14	11	9	34	
	18 VALLE DORADO	391	323	263	977	8	7	7	22	
	19 BRAVO	116	96	94	306	3	3	2	8	
	20 SANTIAGO MEXQUITITLAN	118	104	77	299	3	2	2	7	
	21 ARCILA	116	100	48	264	3	3	1	7	
22 REAL DE SAN MIGUEL	250	172	173	595	5	4	4	13		
23 AHUACATLAN DE GUADALUPE	92	68	42	202	2	2	1	5		
Total Escolarizada		8,413	6,738	5,919	21,070	182	158	148	488	
Modalidad EMSAD	1 EMSAD LA LAGUNITA	60	45	32	137	2	1	1	4	
	2 EMSAD AGUA ZARCA	49	26	30	105	1	1	1	3	
	3 EMSAD CONCA	47	46	39	132	1	2	2	5	
	4 EMSAD SAN ANTONIO DE LA CAL	53	73	52	178	2	2	2	6	
	6 EMSAD EL COYOTE	45	25	19	89	1	1	1	3	
	7 EMSAD HIGUERILLAS	26	25	36	87	1	1	1	3	
	8 EMSAD SANTA AGUEDA	18	17	16	51	1	1	1	3	
	9 EMSAD VIZARRON DE MONTES	29	35	28	92	1	1	1	3	
	11 EMSAD PEÑA COLORADA	30	19	19	68	1	1	1	3	
	12 EMSAD CAMARGO	29	19	17	65	1	1	1	3	
	13 EMSAD SAN PEDRO ESCANELA	31	36	33	100	1	2	1	4	
	14 EMSAD TRES LAGUNAS	21	14	11	46	1	1	1	3	
	15 EMSAD EL PALMAR	37	31	23	91	1	1	1	3	
	16 EMSAD PURISIMA DE ARISTA	58	42	45	145	2	2	1	5	
	17 EMSAD SAN ILDEFONSO	62	45	58	165	2	2	2	6	
	18 EMSAD TILACO	22	13	19	54	1	1	1	3	
	19 EMSAD SAN MIGUEL PALMAS	18	22	17	57	1	1	1	3	
	20 EMSAD LANDA DE MATAMOROS	31	28		59	1	1		2	
	21 EMSAD ARROYO SECO	43	30		73	1	1		2	
	22 EMSAD PEÑA BLANCA	39	23		62	1	1		2	
	23 EMSAD SOMBRERETE	20	22		42	1	1		2	
	24 EMSAD CASA BLANCA	36	45		81	1	1		2	
	25 EMSAD EL RINCON	34			34	1			1	
	26 EMSAD TANCOYOL	24			24	1			1	
	27 EMSAD AGUA FRIA	32			32	1			1	
	28 EMSAD BELLAVISTA DEL RIO	34			34	1			1	
	29 EMSAD BERNAL	51			51	1			1	
	Total EMSAD		979	681	494	2,154	31	27	20	78
	Modalidad EMD Mpal.	EMSAD MPAL. EL RINCON		30	28	58		1	1	2
EMSAD MPAL. LANDA DE MATAMOROS				27	27			1	1	
EMSAD MPAL. ARROYO SECO				31	31			1	1	
EMSAD MPAL. TANCOYOL			18	10	28		1	1	2	
EMSAD MPAL. PEÑA BLANCA				23	23			1	1	
Total EMSAD Municipal			48	119	167	0	2	5	7	
Total general		9,392	7,467	6,532	23,391	213	187	173	573	

Matrícula por Municipio

Semestre 2009A

MOD	MUNICIPIO	PI.	NOMBRE DEL PLANTEL	2° Alumnos	4° Alumnos	6° Alumnos	Total Alumnos	2° Grupos	4° Grupos	6° Grupos	Total Grupos	% Partici- pación
ESC	AMEALCO		2 AMEALCO	227	213	205	645	5	5	5	15	2.8%
ESC	AMEALCO		20 SANTIAGO MEXQUITTLAN	118	104	77	299	3	2	2	7	1.3%
EMD	AMEALCO		17 EMSAD SAN ILDEFONSO	62	45	58	165	2	2	2	6	0.7%
Total AMEALCO				407	362	340	1,109	10	9	9	28	4.7%
EMD	ARROYO SECO		3 EMSAD CONCA	47	46	39	132	1	2	2	5	0.6%
EMD	ARROYO SECO		16 EMSAD PURISIMA DE ARISTA	58	42	45	145	2	2	1	5	0.6%
EMD	ARROYO SECO		21 EMSAD ARROYO SECO	43	30		73	1	1		2	0.3%
EMM	ARROYO SECO		EMSAD MPAL. ARROYO SECO			31	31			1	1	0.1%
Total ARROYO SECO				148	118	115	381	4	5	4	13	1.6%
ESC	CADEREYTA		5 CADEREYTA	398	376	358	1,132	9	8	8	25	4.8%
EMD	CADEREYTA		7 EMSAD HIGUERILLAS	26	25	36	87	1	1	1	3	0.4%
EMD	CADEREYTA		9 EMSAD VIZARRON DE MONTES	29	35	28	92	1	1	1	3	0.4%
EMD	CADEREYTA		15 EMSAD EL PALMAR	37	31	23	91	1	1	1	3	0.4%
EMD	CADEREYTA		23 EMSAD SOMBRE RETE	20	22		42	1	1		2	0.2%
EMD	CADEREYTA		25 EMSAD EL RINCON	34			34	1			1	0.1%
EMD	CADEREYTA		28 EMSAD BELLA VISTA DEL RIO	34			34	1			1	0.1%
EMM	CADEREYTA		EMSAD MPAL. EL RINCON		30	28	58		1	1	2	0.2%
Total CADEREYTA				578	519	473	1,570	15	13	12	40	6.7%
EMD	COLÓN		6 EMSAD EL COYOTE	45	25	19	89	1	1	1	3	0.4%
EMD	COLÓN		11 EMSAD PEÑA COLORADA	30	19	19	68	1	1	1	3	0.3%
Total COLÓN				75	44	38	157	2	2	2	6	0.7%
ESC	CORREGIDORA		3 CORREGIDORA	633	521	437	1,591	14	13	11	38	6.8%
ESC	CORREGIDORA		19 BRAVO	116	96	94	306	3	3	2	8	1.3%
Total CORREGIDORA				749	617	531	1,897	17	16	13	46	8.1%
ESC	EL MARQUÉS		7 EL MARQUES	389	328	278	995	8	7	7	22	4.3%
ESC	EL MARQUÉS		15 CHICHIMEQUILLAS	157	134	104	395	4	3	3	10	1.7%
ESC	EL MARQUÉS		16 EL COLORADO	302	235	200	737	6	5	5	16	3.2%
Total EL MARQUÉS				848	697	582	2,127	18	15	15	48	9.1%
ESC	EZEQUIEL MONTES		11 EZEQUIEL MONTES	295	215	214	724	7	5	5	17	3.1%
ESC	EZEQUIEL MONTES	ext 1	Ext. Villa Progreso	101	53	50	204	2	1	1	4	0.9%
EMD	EZEQUIEL MONTES		29 EMSAD BERNAL	51			51	1			1	0.2%
Total EZEQUIEL MONTES				447	268	264	979	10	6	6	22	4.2%
ESC	JALPAN		4 JALPAN	255	206	160	621	5	5	5	15	2.7%
EMD	JALPAN		26 EMSAD Tancoyol	24			24	1			1	0.1%
EMM	JALPAN		EMSAD MPAL. Tancoyol		18	10	28		1	1	2	0.1%
Total JALPAN				279	224	170	673	6	6	6	18	2.9%
EMD	LANDA DE MATAMOROS		1 EMSAD LA LAGUNITA	60	45	32	137	2	1	1	4	0.6%
EMD	LANDA DE MATAMOROS		2 EMSAD AGUA ZARCA	49	26	30	105	1	1	1	3	0.4%
EMD	LANDA DE MATAMOROS		14 EMSAD TRES LAGUNAS	21	14	11	46	1	1	1	3	0.2%
EMD	LANDA DE MATAMOROS		18 EMSAD TILACO	22	13	19	54	1	1	1	3	0.2%
EMD	LANDA DE MATAMOROS		20 EMSAD LANDA DE MATAMOROS	31	28		59	1	1		2	0.3%
EMM	LANDA DE MATAMOROS		EMSAD MPAL. LANDA DE MATAMOROS			27	27			1	1	0.1%
Total LANDA DE MATAMOROS				183	126	119	428	6	5	5	16	1.8%
EMD	PEÑAMILLER		12 EMSAD CAMARGO	29	19	17	65	1	1	1	3	0.3%
EMD	PEÑAMILLER		19 EMSAD SAN MIGUEL PALMAS	18	22	17	57	1	1	1	3	0.2%
EMD	PEÑAMILLER		22 EMSAD PEÑA BLANCA	39	23		62	1	1		2	0.3%
EMD	PEÑAMILLER		27 EMSAD AGUA FRIA	32			32	1			1	0.1%
EMM	PEÑAMILLER		EMSAD MPAL. PEÑA BLANCA			23	23			1	1	0.1%
Total PEÑAMILLER				118	64	57	239	4	3	3	10	1.0%
ESC	PINAL DE AMOLES		23 AHUACATLAN DE GUADALUPE	92	68	42	202	2	2	1	5	0.9%
EMD	PINAL DE AMOLES		8 EMSAD SANTA AGUEDA	18	17	16	51	1	1	1	3	0.2%
EMD	PINAL DE AMOLES		13 EMSAD SAN PEDRO ESCANELA	31	36	33	100	1	2	1	4	0.4%
Total PINAL DE AMOLES				141	121	91	353	4	5	3	12	1.5%
ESC	QUERETARO		1 SATELITE	748	453	378	1,579	16	10	10	36	6.8%
ESC	QUERETARO		8 AZTECA	641	529	499	1,669	13	13	13	39	7.1%
ESC	QUERETARO		9 SANTA ROSA JAUREGUI	518	458	381	1,357	10	10	9	29	5.8%
ESC	QUERETARO		13 EPIGEMENIO GONZALEZ	602	499	547	1,648	14	12	14	40	7.0%
ESC	QUERETARO	ext 2	Ext. Desarrollo Académico Deportivo	47	33	23	103	1	1	1	3	0.4%
ESC	QUERETARO		17 CONSTITUCION DE 1917	620	436	360	1,416	14	11	9	34	6.1%
ESC	QUERETARO		22 REAL DE SAN MIGUEL	250	172	173	595	5	4	4	13	2.5%
Total QUERETARO				3,426	2,580	2,361	8,367	73	61	60	194	35.8%
ESC	SAN JOAQUÍN		14 SAN JOAQUIN	114	88	85	287	3	2	2	7	1.2%
Total SAN JOAQUÍN				114	88	85	287	3	2	2	7	1.2%
ESC	SAN JUAN DEL RÍO		10 SAN JUAN DEL RIO	684	533	461	1,678	14	13	11	38	7.2%
ESC	SAN JUAN DEL RÍO		18 VALLE DORADO	391	323	263	977	8	7	7	22	4.2%
ESC	SAN JUAN DEL RÍO		21 ARCILA	116	100	48	264	3	3	1	7	1.1%
Total SAN JUAN DEL RÍO				1,191	956	772	2,919	25	23	19	67	12.5%
ESC	TEQUISQUIAPAN		12 TEQUISQUIAPAN	410	363	297	1,070	9	8	7	24	4.6%
Total TEQUISQUIAPAN				410	363	297	1,070	9	8	7	24	4.6%
ESC	TOLIMÁN		6 TOLIMAN	189	202	185	576	4	5	5	14	2.5%
EMD	TOLIMÁN		4 EMSAD SAN ANTONIO DE LA CAL	53	73	52	178	2	2	2	6	0.8%
EMD	TOLIMÁN		24 EMSAD CASA BLANCA	36	45		81	1	1		2	0.3%
Total TOLIMÁN				278	320	237	835	7	8	7	22	3.6%
Total general				9,392	7,467	6,532	23,391	213	187	173	573	100%



Matrícula por Turno

Semestre 2009A

NOMBRE DEL PLANTEL		TURNO	ALUMNOS 2°	GRUPOS 2°	ALUMNOS 4°	GRUPOS 4°	ALUMNOS 6°	GRUPOS 6°	TOTAL ALUMNOS	TOTAL GRUPOS
MODALIDAD ESCOLARIZADO	1, SATÉLITE	M	388	8	332	7	119	3	839	18
	2, AMEALCO	M	189	4	213	5	205	5	607	14
	3, CORREGIDORA	M	278	6	303	7	263	7	844	20
	4, JALPAN	M	202	4	165	4	133	4	500	12
	5, CADEREYTA	M	206	4	252	5	222	4	680	13
	6, TOLIMÁN	M	143	3	130	3	120	3	393	9
	7, EL MARQUÉS	M	214	4	187	4	162	4	563	12
	8, AZTECA	M	310	6	295	7	293	7	898	20
	9, STA ROSA JÁUREGUI	M	273	5	283	6	230	5	786	16
	10, SAN JUAN DEL RÍO	M	353	7	301	6	292	7	946	20
	11, EZEQUIEL MONTES	M	181	4	175	4	164	4	520	12
	Ext. Villa Progreso	M	101	2	53	1	50	1	204	4
	12, TEQUISQUIAPAN	M	256	5	263	5	213	4	732	14
	13, EPIGMEÑO GONZÁLEZ	M	248	5	253	6	368	9	869	20
	Ext. Desarrollo Académico Deportivo	M	47	1	33	1	23	1	103	3
	14, SAN JOAQUÍN	M	114	3	88	2	85	2	287	7
	15, CHICHIMEQUILLAS	M	115	3	91	2	84	2	290	7
	16, EL COLORADO	M	203	4	143	3	92	2	438	9
	17, CONSTITUCIÓN DE 1917	M	339	7	245	6	215	6	799	19
	18, VALLE DORADO	M	264	5	222	4	179	4	665	13
	19, BRAVO	M	116	3	96	3	94	2	306	8
	20, SANTIAGO MEXQUITTLÁN	M	118	3	104	2	77	2	299	7
	21, ARCILA	M	116	3	100	3	48	1	264	7
22, REAL DE SAN MIGUEL	M	149	3			173	4	322	7	
23, AHUACATLÁN DE GUADALUPE	M	92	2	68	2	42	1	202	5	
TOTAL ESCOLARIZADA MATUTINO		5,015	104	4,395	98	3,946	94	13,356	296	
MODALIDAD EMSAD	EMSAD LA LAGUNITA	M	60	2	45	1	32	1	137	4
	EMSAD AGUA ZARCA	M	49	1	26	1	30	1	105	3
	EMSAD CONCA	M	47	1	46	2	39	2	132	5
	EMSAD SAN ANTONIO DE LA CAL	M	53	2	73	2	52	2	178	6
	EMSAD EL COYOTE	M	45	1	25	1	19	1	89	3
	EMSAD HIGUERILLAS	M	26	1	25	1	36	1	87	3
	EMSAD SANTA AGUEDA	M	18	1	17	1	16	1	51	3
	EMSAD VIZARRON DE MONTES	M	29	1	35	1	28	1	92	3
	EMSAD PEÑA COLORADA	M	30	1	19	1	19	1	68	3
	EMSAD CAMARGO	M	29	1	19	1	17	1	65	3
	EMSAD SAN PEDRO ESCANELA	M	31	1	36	2	33	1	100	4
	EMSAD TRES LAGUNAS	M	21	1	14	1	11	1	46	3
	EMSAD EL PALMAR	M	37	1	31	1	23	1	91	3
	EMSAD PURÍSIMA DE ARISTA	M	58	2	42	2	45	1	145	5
	EMSAD SAN ILDEFONSO	M	62	2	45	2	58	2	165	6
	EMSAD TILACO	M	22	1	13	1	19	1	54	3
	EMSAD SAN MIGUEL PALMAS	M	18	1	22	1	17	1	57	3
	EMSAD LANDA DE MATAMOROS	M	31	1	28	1			59	2
	EMSAD ARROYO SECO	M	43	1	30	1			73	2
	EMSAD PEÑA BLANCA	M	39	1	23	1			62	2
	EMSAD SOMBRERETE	M	20	1	22	1			42	2
	EMSAD CASA BLANCA	M	36	1	45	1			81	2
	EMSAD EL RINCON	M	34	1					34	1
EMSAD Tancoyol	M	24	1					24	1	
EMSAD AGUA FRIA	M	32	1					32	1	
EMSAD BELLAVISTA DEL RIO	M	34	1					34	1	
EMSAD BERNAL	M	51	1					51	1	
TOTAL EMSAD MATUTINO		979	31	681	27	494	20	2,154	78	
MODALIDAD EMSAD MPAL.	EMSAD MPAL. EL RINCON	M			30	1	28	1	58	2
	EMSAD MPAL. LANDA DE MATAMOROS	M					27	1	27	1
	EMSAD MPAL. ARROYO SECO	M					31	1	31	1
	EMSAD MPAL. Tancoyol	M			18	1	10	1	28	2
	EMSAD MPAL. PEÑA BLANCA	M					23	1	23	1
TOTAL EMSAD MUNICIPAL			0	48	2	119	5	167	7	
TOTAL GENERAL MATUTINO		5,994	135	5,124	127	4,559	119	15,677	381	
MODALIDAD ESCOLARIZADO	1, SATÉLITE	V	360	8	121	3	259	7	740	18
	2, AMEALCO	V	38	1		0		0	38	1
	3, CORREGIDORA	V	355	8	218	6	174	4	747	18
	4, JALPAN	V	53	1	41	1	27	1	121	3
	5, CADEREYTA	V	192	5	124	3	136	4	452	12
	6, TOLIMÁN	V	46	1	72	2	65	2	183	5
	7, EL MARQUÉS	V	175	4	141	3	116	3	432	10
	8, AZTECA	V	331	7	234	6	206	6	771	19
	9, STA ROSA JÁUREGUI	V	245	5	175	4	151	4	571	13
	10, SAN JUAN DEL RÍO	V	331	7	232	7	169	4	732	18
	11, EZEQUIEL MONTES	V	114	3	40	1	50	1	204	5
	12, TEQUISQUIAPAN	V	154	4	100	3	84	3	338	10
	13, EPIGMEÑO GONZÁLEZ	V	354	9	246	6	179	5	779	20
15, CHICHIMEQUILLAS	V	42	1	43	1	20	1	105	3	
16, EL COLORADO	V	99	2	92	2	108	3	299	7	
17, CONSTITUCIÓN DE 1918	V	281	7	191	5	145	3	617	15	
18, VALLE DORADO	V	127	3	101	3	84	3	312	9	
22, REAL DE SAN MIGUEL	V	101	2	172	4			273	6	
TOTAL ESCOLARIZADA VESPERTINO		3,398	78	2,343	60	1,973	54	7,714	192	
GRAN TOTAL SISTEMA COBAQ		9,392	213	7,467	187	6,532	173	23,391	573	



67%



33%



Matrícula por Género

Semestre 2009A

PI.	NOMBRE PLANTEL	H 2°	M 2°	Total 2°	H 4°	M 4°	Total 4°	H 6°	M 6°	Total 6°	TOTAL HOMBRES	TOTAL MUJERES	TOTAL GENERAL	
Modalidad Escolarizada	1 SATELITE	326	422	748	194	259	453	167	211	378	687	892	1,579	
	2 AMEALCO	93	134	227	80	133	213	82	123	205	255	390	645	
	3 CORREGIDORA	332	301	633	233	288	521	192	245	437	757	834	1,591	
	4 JALPAN	137	118	255	80	126	206	64	96	160	281	340	621	
	5 CADEREYTA	180	218	398	173	203	376	134	224	358	487	645	1,132	
	6 TOLIMAN	91	98	189	81	121	202	76	109	185	248	328	576	
	7 EL MARQUES	188	201	389	152	176	328	118	160	278	458	537	995	
	8 AZTECA	281	360	641	217	312	529	215	284	499	713	956	1,669	
	9 SANTA ROSA JAUREGUI	227	291	518	206	252	458	149	232	381	582	775	1,357	
	10 SAN JUAN DEL RIO	356	328	684	235	298	533	202	259	461	793	885	1,678	
	11 EZEQUIEL MONTES	124	171	295	99	116	215	85	129	214	308	416	724	
	Ext. Villa Progreso	39	62	101	24	29	53	16	34	50	79	125	204	
	12 TEQUISQUIAPAN	197	213	410	176	187	363	135	162	297	508	562	1,070	
	13 EPIGMENTO GONZALEZ	272	330	602	217	282	499	238	309	547	727	921	1,648	
	Ext. Desarrollo Académico Deportivo	32	15	47	15	18	33	12	11	23	59	44	103	
	14 SAN JOAQUIN	43	71	114	29	59	88	35	50	85	107	180	287	
	15 CHICHIMEQUILLAS	78	79	157	51	83	134	46	58	104	175	220	395	
	16 EL COLORADO	157	145	302	113	122	235	97	103	200	367	370	737	
	17 CONSTITUCION DE 1917	282	338	620	215	221	436	159	201	360	656	760	1,416	
	18 VALLE DORADO	211	180	391	150	173	323	137	126	263	498	479	977	
	19 BRAVO	59	57	116	47	49	96	40	54	94	146	160	306	
	20 SANTIAGO MEXQUITTLAN	53	65	118	42	62	104	29	48	77	124	175	299	
	21 ARCILA	58	58	116	41	59	100	17	31	48	116	148	264	
22 REAL DE SAN MIGUEL	123	127	250	59	113	172	71	102	173	253	342	595		
23 AHUACATLAN DE GUADALUPE	34	58	92	27	41	68	21	21	42	82	120	202		
TOTAL ESCOLARIZADA		3,973	4,440	8,413	2,956	3,782	6,738	2,537	3,382	5,919	9,466	11,604	21,070	
Modalidad EMSAD	1 EMSAD LA LAGUNITA	33	27	60	18	27	45	5	27	32	56	81	137	
	2 EMSAD AGUA ZARCA	19	30	49	11	15	26	9	21	30	39	66	105	
	3 EMSAD CONCA	12	35	47	14	32	46	12	27	39	38	94	132	
	4 EMSAD SAN ANTONIO DE LA CAL	28	25	53	38	35	73	19	33	52	85	93	178	
	6 EMSAD EL COYOTE	13	32	45	10	15	25	10	9	19	33	56	89	
	7 EMSAD HIGUERILLAS	13	13	26	9	16	25	18	18	36	40	47	87	
	8 EMSAD SANTA AGUEDA	5	13	18	6	11	17	4	12	16	15	36	51	
	9 EMSAD VIZARRON DE MONTES	9	20	29	22	13	35	12	16	28	43	49	92	
	11 EMSAD PEÑA COLORADA	15	15	30	10	9	19	4	15	19	29	39	68	
	12 EMSAD CAMARGO	9	20	29	5	14	19	5	12	17	19	46	65	
	13 EMSAD SAN PEDRO ESCANELA	8	23	31	17	19	36	12	21	33	37	63	100	
	14 EMSAD TRES LAGUNAS	10	11	21	6	8	14	0	11	11	16	30	46	
	15 EMSAD EL PALMAR	18	19	37	16	15	31	8	15	23	42	49	91	
	16 EMSAD PURISIMA DE ARISTA	24	34	58	17	25	42	14	31	45	55	90	145	
	17 EMSAD SAN ILDEFONSO	28	34	62	22	23	45	23	35	58	73	92	165	
	18 EMSAD TILACO	11	11	22	3	10	13	6	13	19	20	34	54	
	19 EMSAD SAN MIGUEL PALMAS	6	12	18	8	14	22	6	11	17	20	37	57	
	20 EMSAD LANDA DE MATAMOROS	10	21	31	7	21	28				17	42	59	
	21 EMSAD ARROYO SECO	18	25	43	16	14	30				34	39	73	
	22 EMSAD PEÑA BLANCA	18	21	39	11	12	23				29	33	62	
	23 EMSAD SOMBRERETE	8	12	20	8	14	22				16	26	42	
	24 EMSAD CASA BLANCA	15	21	36	15	30	45				30	51	81	
	25 EMSAD EL RINCON	11	23	34							11	23	34	
	26 EMSAD Tancoyol	8	16	24							8	16	24	
	27 EMSAD AGUA FRIA	6	26	32							6	26	32	
	28 EMSAD BELLAVISTA DEL RIO	12	22	34							12	22	34	
	29 EMSAD BERNAL	26	25	51							26	25	51	
	TOTAL EMSAD		393	586	979	289	392	681	167	327	494	849	1,305	2,154
	Modalidad EMD Mpal.	1 EMSAD MPAL. EL RINCON				12	18	30	10	18	28	22	36	58
2 EMSAD MPAL. LANDA DE MATAMOROS								11	16	27	11	16	27	
3 EMSAD MPAL. ARROYO SECO								12	19	31	12	19	31	
4 EMSAD MPAL. Tancoyol					9	9	18	2	8	10	11	17	28	
5 EMSAD MPAL. PEÑA BLANCA								9	14	23	9	14	23	
TOTAL EMSAD MUNICIPAL				21	27	48	44	75	119	65	102	167		
TOTAL GENERAL		4,366	5,026	9,392	3,266	4,201	7,467	2,748	3,784	6,532	10,380	13,011	23,391	



44%



56%



Matrícula por Edad

Semestre 2009A

PI.	Nombre Plantel	<=14	15	16	17	18	19	20	21	22	23	24	>=25	Total general		
Modalidad Escolarizada	1 SATELITE	3	421	522	418	123	52	20	4	8	3	4	1	1,579		
	2 AMEALCO		184	215	188	40	12	4		2			0	645		
	3 CORREGIDORA	1	282	537	496	181	51	25	12	4	1		1	1,591		
	4 JALPAN	1	143	216	184	49	16	3	4	2		1	2	621		
	5 CADEREYTA	2	265	418	358	67	15	1	3		1		2	1,132		
	6 TOLIMAN	2	121	204	184	43	14	6	2					0	576	
	7 EL MARQUES	1	182	343	325	88	29	7	4	6	4	3	3	995		
	8 AZTECA	2	353	507	535	154	70	22	11	9	1			5	1,669	
	9 SANTA ROSA JAUREGUI		316	466	452	96	24	1	2					0	1,357	
	10 SAN JUAN DEL RIO	3	374	535	484	171	60	25	10	7	2	6	1	1	1,678	
	11 EZEQUIEL MONTES		183	261	208	50	8	10	3	1				0	724	
	Ext. Villa Progreso		71	65	51	11	4	1						1	204	
	12 TEQUISQUIAPAN		270	385	320	58	22	3	6	3	1			2	1,070	
	13 EPIGMENIO GONZALEZ	1	308	487	566	171	64	19	20	6	1	1	4	4	1,648	
	Ext. Desarrollo Académico Deportivo		32	36	31	4									0	103
	14 SAN JOAQUIN	1	80	95	79	24	4	1	1	2				0	287	
	15 CHICHIMEQUILLAS		84	147	108	35	13	3		4	1			0	395	
	16 EL COLORADO		156	262	216	71	15	10	3	3				1	737	
	17 CONSTITUCION DE 1917	1	295	398	388	205	84	30	9	3	1	1	1	1	1,416	
	18 VALLE DORADO	1	189	308	293	111	35	24	8	1	1			6	977	
	19 BRAVO		67	83	88	45	11	7	1	3				1	306	
	20 SANTIAGO MEXQUITLAN	1	92	89	80	22	9	3	1		1			1	299	
	21 ARCILA		65	104	67	15	5	4	1	2	1			0	264	
22 REAL DE SAN MIGUEL		98	195	222	53	17	7	1		2			0	595		
23 AHUACATLAN DE GUADALUPE	1	48	73	57	18	1	3	1					0	202		
TOTAL ESCOLARIZADA		21	4,679	6,951	6,398	1,905	635	239	107	66	21	16	32	21,070		
Modalidad EMSAD	1 EMSAD LA LAGUNITA		39	53	33	9	2		1				0	137		
	2 EMSAD AGUA ZARCA		28	37	28	9	2		1				0	105		
	3 EMSAD CONCA		27	43	43	15	1	3					0	132		
	4 EMSAD SAN ANTONIO DE LA CAL		31	63	63	18	3						0	178		
	6 EMSAD EL COYOTE		31	29	27	2							0	89		
	7 EMSAD HIGUERILLAS		17	26	35	6	2			1			0	87		
	8 EMSAD SANTA AGUEDA		14	14	18	2	1	1			1		0	51		
	9 EMSAD VIZARRON DE MONTES		18	35	33	5		1					0	92		
	11 EMSAD PEÑA COLORADA		14	30	17	7							0	68		
	12 EMSAD CAMARGO	2	19	21	14	4	2	1	1				1	65		
	13 EMSAD SAN PEDRO ESCANELA	1	19	29	31	15	3	1	1				0	100		
	14 EMSAD TRES LAGUNAS		8	14	18	6							0	46		
	15 EMSAD EL PALMAR		23	34	24	5	3				1		1	91		
	16 EMSAD PURISIMA DE ARISTA		21	43	50	19	7	3	2				0	145		
	17 EMSAD SAN ILDEFONSO		42	44	56	13	8	2					0	165		
	18 EMSAD TILACO		9	19	21	4	1						0	54		
	19 EMSAD SAN MIGUEL PALMAS		8	19	18	7	5						0	57		
	20 EMSAD LANDA DE MATAMOROS	1	20	24	10	3	1						0	59		
	21 EMSAD ARROYO SECO		26	33	9	2	2						1	73		
	22 EMSAD PEÑA BLANCA		23	24	11	4							0	62		
	23 EMSAD SOMBRERETE		13	18	8	2		1					0	42		
	24 EMSAD CASA BLANCA		17	37	13	5	5	3					1	81		
	25 EMSAD EL RINCON		23	7	2	1	1						0	34		
	26 EMSAD Tancoyol	1	16	3	3	1							0	24		
	27 EMSAD AGUA FRIA		5	14	4	3	3	1		2			0	32		
	28 EMSAD BELLAVISTA DEL RIO		23	7	3						1		0	34		
	29 EMSAD BERNAL		27	17	5	1	1						0	51		
	TOTAL EMSAD		5	561	737	597	168	53	17	6	4	2	4	4	2,154	
	Modalidad EMD Mpal.	1 EMSAD MPAL. EL RINCON			24	21	9	1	3					0	58	
2 EMSAD MPAL. LANDA DE MATAMOROS					12	11	3	1					0	27		
3 EMSAD MPAL. ARROYO SECO					21	5	3	1		1			0	31		
4 EMSAD MPAL. Tancoyol			1	10	13	4							0	28		
5 EMSAD MPAL. PEÑA BLANCA				1	17	2	1	2					0	23		
TOTAL EMSAD MUNICIPAL			1	35	84	31	8	7		1			0	167		
TOTAL GENERAL		26	5,241	7,723	7,079	2,104	696	263	113	71	23	16	36	23,391		

PI.	Nombre Plantel	TERCER SEMESTRE					QUINTO SEMESTRE					TOTAL			
		DESARROLLO DE NEGOCIOS	INFORMÁTICA	ASISTENTE DE OPERAC. LOG.	ASISTENTE ADMINISTRATIVO	CONTROL DE CALIDAD	Total 3°	DESARROLLO DE NEGOCIOS	INFORMÁTICA	ASISTENTE DE OPERAC. LOG.	ASISTENTE ADMINISTRATIVO		CONTROL DE CALIDAD	Total 5°	
Modalidad Escolarizada	1 SATELITE	126	225	50	52		453	106	155	43	74		378	831	
	2 AMEALCO		89		124		213	33	80		92		205	418	
	3 CORREGIDORA	47	168	143	163		521	41	120	131	145		437	958	
	4 JALPAN		90		116		206		67		93		160	366	
	5 CADEREYTA		180		196		376		181		177		358	734	
	6 TOLIMAN		82		120		202		107		78		185	387	
	7 EL MARQUES		243		85		328		195		83		278	606	
	8 AZTECA	180	181		168		529	142	212		145		499	1,028	
	9 SANTA ROSA JAUREGUI	126	189		143		458	78	161		142		381	839	
	10 SAN JUAN DEL RIO	160	161		129	83	533	114	124		129	94	461	994	
	11 EZEQUIEL MONTES		40		175		215	49	50		115		214	429	
	Ext. Villa Progreso		52		1		53				50		50	103	
	12 TEQUISQUIAPAN		173		190		363		166		131		297	660	
	13 EPIGIMENIO GONZALEZ	157	179		163		499	179	157	35	176		547	1,046	
	Ext. Desarrollo Académico Deportivo		33				33		23				23	56	
	14 SAN JOAQUIN		42		46		88		43		42		85	173	
	15 CHICHIMEQUILLAS				134		134				104		104	238	
	16 EL COLORADO		100		135		235		75		125		200	435	
	17 CONSTITUCION DE 1917	129	163		144		436	105	135		120		360	796	
	18 VALLE DORADO		240	54	29		323	71	145		47		263	586	
	19 BRAVO				96		96				94		94	190	
	20 SANTIAGO MEXQUITLAN		104				104		77				77	181	
	21 ARCILA	100					100	48					48	148	
22 REAL DE SAN MIGUEL	40		45	87		172	45	1	41	86		173	345		
23 AHUACATLAN DE GUADALUPE		68				68		42				42	110		
TOTAL ESCOLARIZADO		1,065	2,802	292	2,496	83	6,738	1,011	2,316	250	2,248	94	5,919	12,657	
Modalidad EMSAD	1 EMSAD LA LAGUNITA		45				45		32				32	77	
	2 EMSAD AGUA ZARCA		26				26		30				30	56	
	3 EMSAD CONCA		46				46		39				39	85	
	4 EMSAD SAN ANTONIO DE LA CAL		73				73		52				52	125	
	6 EMSAD EL COYOTE		25				25		19				19	44	
	7 EMSAD HIGUERILLAS		25				25		36				36	61	
	8 EMSAD SANTA AGUEDA		17				17		16				16	33	
	9 EMSAD VIZARRON DE MONTES		35				35		28				28	63	
	11 EMSAD PEÑA COLORADA		19				19		19				19	38	
	12 EMSAD CAMARGO		19				19		17				17	36	
	13 EMSAD SAN PEDRO ESCANELA		36				36		33				33	69	
	14 EMSAD TRES LAGUNAS		14				14		11				11	25	
	15 EMSAD EL PALMAR		31				31		23				23	54	
	16 EMSAD PURISIMA DE ARISTA		42				42		45				45	87	
	17 EMSAD SAN ILDEFONSO		45				45		58				58	103	
	18 EMSAD TILACO		13				13		19				19	32	
	19 EMSAD SAN MIGUEL PALMAS		22				22		17				17	39	
	20 EMSAD LANDA DE MATAMOROS		28				28						0	28	
	21 EMSAD ARROYO SECO		30				30						0	30	
	22 EMSAD PEÑA BLANCA		23				23						0	23	
	23 EMSAD SOMBRETE		22				22						0	22	
	24 EMSAD CASA BLANCA		45				45						0	45	
	TOTAL EMSAD			681				681	494					494	1,175
	Modalidad EMD Mpal.	1 EMSAD MPAL. EL RINCON		30				30		28				28	58
2 EMSAD MPAL. LANDA DE MATAMOROS							0		27				27	27	
3 EMSAD MPAL. ARROYO SECO							0		31				31	31	
4 EMSAD MPAL. TANCOYOL			18				18		10				10	28	
5 EMSAD MPAL. PEÑA BLANCA							0		23				23	23	
TOTAL EMSAD MUNICIPAL			48				48	119					119	167	
Total general		1,065	3,531	292	2,496	83	7,467	1,011	2,929	250	2,248	94	6,532	13,999	

INFORMÁTICA	6,460	46.1%
ASISTENTE ADMINISTRATIVO	4,744	33.9%
DESARROLLO DE NEGOCIOS	2,076	14.8%
ASISTENTE DE OPERACIONES	542	3.9%
CONTROL DE CALIDAD	177	1.3%
TOTAL	13,999	100%

ALUMNOS EN CAPACITACIONES SISTEMA COBAQ

GRAN TOTAL

13,999



Becas Otorgadas

Becas Correspondientes a Semestre 2008B

REG	PI.	Nombre del Plantel	N° DE ESTUDIANTES POR PLANTEL	BECAS FEDERALES				BECAS ESTATALES				BECAS MUNICIPALES		BECAS INTERNAS DEL COBAQ		TOTAL DE BECAS POR PLANTEL
				OPORTUNIDADES	RETENCION	APOYO	PARA CONTINUAR ESTUDIOS DE BACHILLERATO	GOBIERNO DEL ESTADO	ESTUDIANTES EN LOS MUNICIPIOS	ACADEMICAS	DEPORTIVAS / NECESIDADES ESPECIALES	CON BECAS OTRAS ESTUDIANTES	VAMOS POR TU EDUCACION	DESEMPEÑO ACADEMICO	APOYO SOCIAL	
RQ	1	COBAQ PLANTEL 1, SATÉLITE	1,740	87	49	25	5	33	0	2	3	73	0	73	34	384
RS	2	COBAQ PLANTEL 2, AMEALCO	674	261	34	45	33	16	20	0	0	0	0	65	57	531
RQ	3	COBAQ PLANTEL 3, CORREGIDORA	1,846	158	4	19	10	19	17	5	1	8	41	108	20	410
RJ	4	COBAQ PLANTEL 4, JALPAN	656	229	40	28	23	25	24	1	2	0	0	64	24	460
RC	5	COBAQ PLANTEL 5, CADEREYTA	1,196	477	91	150	56	14	2	0	0	0	0	137	27	954
RC	6	COBAQ PLANTEL 6, TOLIMÁN	614	346	0	30	11	13	24	0	0	0	0	61	41	526
RQ	7	COBAQ PLANTEL 7, EL MARQUÉS	1,055	177	57	10	0	21	17	4	0	12	0	88	25	411
RQ	8	COBAQ PLANTEL 8, AZTECA	1,858	232	31	18	0	25	1	3	0	98	0	74	35	517
RQ	9	COBAQ PLANTEL 9, SANTA ROSA JAUREGUI	1,429	347	1	39	14	15	0	5	0	214	0	127	9	771
RS	10	COBAQ PLANTEL 10, SAN JUAN DEL RÍO	1,841	246	298	296	122	23	6	0	1	0	0	156	27	1,175
RC	11	COBAQ PLANTEL 11, EZEQUIEL MONTES	1,019	338	6	185	36	15	40	1	0	0	0	131	22	774
RS	12	COBAQ PLANTEL 12, TEQUISQUIAPAN	1,111	213	82	83	65	5	5	1	0	0	0	163	76	693
RQ	13	COBAQ PLANTEL 13, EPIGMEÑO GLEZ	2,013	129	55	70	3	33	1	6	13	112	0	162	20	604
RC	14	COBAQ PLANTEL 14, SAN JOAQUÍN	321	174	2	27	0	5	29	0	0	0	0	46	65	348
RS	15	COBAQ PLANTEL 15, CHICHIMEQUILLAS	466	203	10	56	38	13	3	0	0	2	0	28	28	381
RS	16	COBAQ PLANTEL 16, EL COLORADO	812	240	24	33	0	6	13	3	0	5	0	75	9	408
RQ	17	COBAQ PLANTEL 17, CONSTITUCIÓN DE 1917	1,720	128	38	51	1	19	1	2	0	30	0	47	60	377
RS	18	COBAQ PLANTEL 18, VALLE DORADO	1,057	82	31	151	10	8	1	0	0	0	0	164	9	456
RQ	19	COBAQ PLANTEL 19, BRAVO	358	145	0	35	10	7	0	0	0	0	0	19	40	256
RS	20	COBAQ PLANTEL 20, SANTIAGO MEXQUITTLÁN	326	136	0	22	6	5	2	0	0	0	0	37	25	233
RS	21	COBAQ PLANTEL 21, ARCILA	300	161	7	24	10	0	0	0	0	0	0	32	1	235
RQ	22	COBAQ PLANTEL 22, REAL DE SAN MIGUEL	663	14	0	0	1	0	0	3	0	0	0	35	1	54
RJ	23	COBAQ PLANTEL 23, AHUACATLÁN DE GUADALUPE	202	116	5	18	4	1	22	0	0	0	0	44	1	211
TOTAL ESCOLARIZADA			23,277	4,639	865	1,415	458	321	228	36	20	554	41	1,936	656	11,169
RJ	1	EMSAD N° 1, LA LAGUNITA	151	85	0	11	3	0	7	0	0	0	0	15	13	134
RJ	2	EMSAD N° 2, AGUA ZARCA	109	70	0	9	4	4	8	0	0	0	0	3	5	103
RJ	3	EMSAD N° 3, CONCÁ	139	79	0	15	5	0	3	0	0	0	0	21	7	130
RC	4	EMSAD N° 4, SAN ANTONIO DE LA CAL	190	121	0	11	18	0	5	0	0	0	0	21	18	194
RC	6	EMSAD N° 6, EL COYOTE	93	88	0	1	0	0	0	0	0	0	0	5	11	105
RC	7	EMSAD N° 7, HIGUERILLAS	91	57	9	3	4	0	0	0	0	0	0	3	4	80
RJ	8	EMSAD N° 8, SANTA AGUEDA	54	51	0	1	0	0	7	0	0	0	0	5	8	72
RC	9	EMSAD N° 9, VIZARRÓN	104	59	4	0	1	0	0	0	0	0	0	5	0	69
RC	11	EMSAD N° 11, PEÑA COLORADA	78	73	0	0	0	0	0	0	0	0	0	1	2	76
RJ	12	EMSAD N° 12, CAMARGO	73	59	1	1	1	0	2	0	0	0	0	6	4	74
RJ	13	EMSAD N° 13, SAN PEDRO ESCANELA	112	86	0	8	5	0	0	0	0	0	0	17	12	128
RJ	14	EMSAD N° 14, TRES LAGUNAS	47	37	0	4	1	0	1	0	0	0	0	2	23	68
RC	15	EMSAD N° 15, EL PALMAR	116	87	6	5	8	0	2	0	0	0	0	1	0	109
RJ	16	EMSAD N° 16, PURISIMA DE ARISTA	150	94	0	13	0	0	2	0	0	0	0	8	2	119
RS	17	EMSAD N° 17, SAN ILDEFONSO	180	96	0	8	11	0	2	0	0	0	0	10	29	156
RJ	18	EMSAD N° 18, TILACO	63	45	0	4	0	0	2	0	0	0	0	2	8	61
RQ	19	EMSAD N° 19, SAN MIGUEL PALMAS	62	46	0	8	3	0	0	0	0	0	0	7	27	91
RJ	20	EMSAD N° 20, LANDA DE MATAMOROS	69	28	0	0	0	0	4	0	0	0	0	3	0	35
RJ	21	EMSAD N° 21, ARROYO SECO	83	40	0	0	0	0	0	0	0	0	0	0	0	40
RJ	22	EMSAD N° 22, PEÑA BLANCA	67	54	0	0	0	0	0	0	0	0	0	0	0	54
RC	23	EMSAD N° 23, SOMBRERETE	45	37	0	0	0	0	2	0	0	0	0	0	0	39
RC	24	EMSAD N° 24, CASA BLANCA	95	81	0	0	3	0	0	0	0	0	0	6	0	90
RC	25	EMSAD N° 25, EL RINCÓN	36	0	0	0	0	0	0	0	0	0	0	0	0	0
RJ	26	EMSAD N° 26, Tancoyol	29	0	0	0	0	0	0	0	0	0	0	0	0	0
RJ	27	EMSAD N° 27, AGUA FRIA	40	22	0	0	0	0	0	0	0	0	0	0	0	22
RC	28	EMSAD N° 28, BELLAVISTA DEL RIO	34	17	0	0	0	0	0	0	0	0	0	0	0	17
RC	29	EMSAD N° 29, BERNAL	50	1	0	0	0	0	0	0	0	0	0	0	0	1
TOTAL EMSAD			2,360	1,513	20	102	67	4	47	0	0	0	0	141	173	2,067
RJ		EMSAD MUNICIPAL LANDA DE MATAMOROS	28	31	0	0	0	0	0	0	0	0	0	3	4	38
RJ		EMSAD MUNICIPAL ARROYO SECO	33	20	2	9	4	0	0	0	0	0	0	1	0	36
RJ		EMSAD MUNICIPAL Tancoyol	28	40	0	0	1	0	0	0	0	0	0	0	9	50
RJ		EMSAD MUNICIPAL PEÑA BLANCA	23	16	0	3	2	0	0	0	0	0	0	0	0	21
RC		EMSAD MUNICIPAL CASA BLANCA	0	0	0	0	0	0	0	0	0	0	0	1	0	1
RC		EMSAD MUNICIPAL BELLAVISTA DEL RIO	0	0	0	0	0	0	0	0	0	0	0	0	2	2
RC		EMSAD MUNICIPAL EL RINCÓN	58	67	0	4	0	0	0	0	0	0	0	0	0	71
TOTAL EMSAD MUNICIPAL			170	174	2	16	7	0	0	0	0	0	0	5	15	219
TOTAL GENERAL			25,807	6,326	887	1,533	532	325	275	36	20	554	41	2,082	844	13,455

AREA	REGIÓN	NOMBRE DEL PLANTEL O ÁREA	PERSONAL X OCUPACIÓN				
			ADMINISTRATIVO	ADMINISTRATIVOS / DOCENTES	DOCENTES	TOTAL	
DIRECCIÓN GENERAL	DO	DIRECCIÓN ADMINISTRATIVA	46	0	0	46	
	DO	DIRECCIÓN DE CALIDAD	9			9	
	DO	CONTRALORÍA INTERNA	6			6	
	DO	DIRECCIÓN DE INFORMACIÓN INSTITUCIONAL	7			7	
	DO	DIRECCIÓN ACADÉMICA	22			22	
	DO	DIRECCIÓN GENERAL	16			16	
	DO	DIRECCIÓN JURÍDICA	4			4	
	DO	DIRECCIÓN DE PLANEACIÓN	15			15	
	DO	DIRECCIÓN DE RECURSOS HUMANOS	25			25	
	DO	DIRECCIÓN DE VINCULACIÓN	6			6	
TOTAL DIRECCIÓN GENERAL			156	0	0	156	
ESCOLARIZADA	RO	1. SATÉLITE	27	11	64	102	
	RS	2. AMEALCO	14	4	24	42	
	RO	3. CORREGIDORA	20	11	53	84	
	RJ	4. JALPAN	17	7	22	46	
	RC	5. CADEREYTA	17	8	28	53	
	RC	6. TOLIMÁN	14	6	19	39	
	RO	7. EL MARQUÉS	17	9	34	60	
	RO	8. AZTECA	22	9	53	84	
	RO	9. STA. ROSA JÁUREGUI	17	9	35	61	
	RS	10. SAN JUAN DEL RÍO	21	10	52	83	
	RC	11. EZEQUIEL MONTES	16	8	26	50	
	RS	12. TEQUISQUIAPAN	16	8	27	51	
	RC	13. EPIGMEÑO GONZÁLEZ	24	11	65	100	
	RC	14. SAN JOAQUÍN	10	3	11	24	
	RS	15. CHICHIMEQUILLAS	12	4	13	29	
	RS	16. EL COLORADO	13	4	19	36	
	RO	17. CONSTITUCION DE 1917	16	10	41	67	
	RS	18. VALLE DORADO	13	7	29	49	
	RO	19. BRAVO	8	4	10	22	
	RS	20. SANTIAGO MEXQUITILÁN	7	4	10	21	
	RS	21. ARCILA	7	4	8	19	
	RO	22. REAL DE SAN MIGUEL	10	4	7	21	
	RJ	23. AHUACATLÁN DE GUADALUPE	7	3	6	16	
TOTAL ESCOLARIZADA			345	158	656	1159	
EMSAD	RJ	EMSAD 1, LA LAGUNITA	4	2	6	12	
	RJ	EMSAD 2, AGUA ZARCA	3	2	5	10	
	RJ	EMSAD 3, CONCÁ	4	1	5	10	
	RC	EMSAD 4, SAN ANTONIO DE LA CAL	3	1	6	10	
	RC	EMSAD 6, EL COYOTE	3	1	5	9	
	RC	EMSAD 7, HIGUERILLAS	3	1	5	9	
	RJ	EMSAD 8, SANTA AGUEDA	3	1	5	9	
	RC	EMSAD 9, VIZARRÓN	3		5	8	
	RC	EMSAD 11, PEÑA COLORADA	3		5	8	
	RJ	EMSAD 12, CAMARGO	3		5	8	
	RJ	EMSAD 13, SAN PEDRO ESCANELA	3	1	5	9	
	RJ	EMSAD 14, TRES LAGUNAS	3	1	5	9	
	RC	EMSAD 15, EL PALMAR	3	1	5	9	
	RS	EMSAD 16, PURÍSIMA DE ARISTA	3	1	6	10	
	RS	EMSAD 17, SAN ILDEFONSO	3	1	7	11	
	RJ	EMSAD 18, TILACO	2	1	5	8	
	RO	EMSAD 19, SAN MIGUEL PALMAS	1	1	5	7	
	RJ	EMSAD 20, LANDE DE MATAMOROS	2		5	7	
	RJ	EMSAD 21, ARROYO SECO	2	1	5	8	
	RC	EMSAD 22, PEÑA BLANCA	2		5	7	
	RC	EMSAD 23, SOMBRERETE	2		4	6	
	RC	EMSAD 24, CASA BLANCA	2		5	7	
	RC	EMSAD 25, RINCÓN	2		4	6	
	RJ	EMSAD 26, Tancoyol	2		3	5	
	RJ	EMSAD 27, AGUA FRÍA	2		4	6	
	RC	EMSAD 28, BELLA VISTA DEL RÍO	2		4	6	
	RC	EMSAD 29, BERNAL	2		4	6	
	TOTAL EMSAD			70	17	133	220
	PREPARATORIA ABIERTA	PA	PREPARATORIA ABIERTA	15		3	18
TOTAL PREPARATORIA ABIERTA			15	0	3	18	
TOTAL GENERAL			586	175	792	1553	

REGIÓN	NOMBRE DEL PLANTEL O ÁREA	ADMINISTRATIVO	ADMINISTRATIVOS / DOCENTES	DOCENTES	TOTAL
DO	DIRECCIÓN ADMINISTRATIVA, * PENSIONADO *	1			1
DO	DIRECCIÓN DE RECURSOS HUMANOS, *PENSIONADO*	2			2
RO	PLANTEL No. 1 "SATÉLITE", * PENSIONADO *			3	3
RS	PLANTEL No. 2 "AMEALCO", * PENSIONADO *			2	3
RO	PLANTEL No. 3 "CORREGIDORA", * PENSIONADO *	1			1
RJ	PLANTEL No. 4 "JALPAN", * PENSIONADO *	1			1
RO	PLANTEL No. 7 "EL MARQUÉS", * PENSIONADO *	1		2	3
RO	PLANTEL No. 8 "AZTECA", * JUBILADO *			1	1
TOTAL GENERAL		7	0	8	15



	PLANTEL	USO ADMINISTRATIVO		USO ACADÉMICO					TOTAL		
		LAP TOP	CPU ADMIN.	LAP TOP	CPU					SERVIDORES	CPU
					C. COMP	LAB. IDIOMAS	BIBLIO-TECA	AUDIO-VISUAL	LABORA-TORIOS		
DIRECCIÓN GENERAL	DIRECCION GENERAL	57	192							17	249
	CECADE	2	3		20					1	25
	PREPA ABIERTA		16							1	16
	SUBTOTAL	59	211	0	20	0	0	0	0	19	290
MODALIDAD ESCOLARIZADA	1, SATELITE	13	35		115	40	6	1			210
	2, AMEALCO	3	8		70	42				1	123
	3, CORREGIDORA	8	14		104	51				3	177
	4, JALPAN	5	11		56	42	2		1	3	117
	5, CADEREYTA	4	11		63	40		1	3	2	122
	6, TOLIMAN	2	10		46	51	4			1	113
	7, EL MARQUES	4	25		58	52				1	139
	8, AZTECA	8	20		110	51				3	189
	9, SANTA ROSA JAUREGUI	6	22		57	51				2	136
	10, SAN JUAN DEL RIO	7	20		81	41				1	149
	11, EZEQUIEL MONTES	4	18		46	41				1	109
	Ext. Villa Progreso		2	1	51	1	1				56
	12, TEQUISQUIAPAN	4	26		70	40	7			2	147
	13, EPIGMENIO GONZALEZ	7	20		104	42					173
	Ext. Desarrollo Académico Deportivo	2			26						28
	14, SAN JOAQUIN	3	20		38	42	8			3	111
	15, CHICHIMEQUILLAS	3	7		46	52	4			2	112
	16, EL COLORADO	2	5		52		1			1	60
	17, CONSTITUCION DE 1917	1	9	3	101	45	1			2	160
	18, VALLE DORADO	3	7	2	102		5		1		120
	19, BRAVO	3	5		49					2	57
	20, SANTIAGO MEXQUITTLAN	3	6		51		4			1	64
	21, ARCILA	1	9	1	52						63
	22, REAL DE SAN MIGUEL	2	2		51						55
23, AHUACATLAN DE GUADALUPE	2	6		51		1		1	1	61	
SUBTOTAL ESCOLARIZADA	100	318	7	1,650	724	44	2	6	32	2,851	
MODALIDAD EMSAD	EMSAD No.1 LAGUNITA	1	2		31		1			1	35
	EMSAD No.2 AGUA ZARCA	1	4		26		2			1	33
	EMSAD No.3 CONCA	1	18		37					1	56
	EMSAD No.4 SAN ANTONIO	1	1		52		1				55
	EMSAD No.6 EL COYOTE	1	4		48				1		54
	EMSAD No.7 HIGUERILLAS	1	4		20						25
	EMSAD No.8 SANTA AGUEDA	1	2		25						28
	EMSAD No.9 VIZARRON	1	4		50						55
	EMSAD No.11 PEÑA COLORADA	1	5		39		1			1	46
	EMSAD No.12 CAMARGO	1	1		18					1	20
	EMSAD No.13 SAN PEDRO	1	2		52					1	55
	EMSAD No.14 TRES LAGUNAS	1	3		14						18
	EMSAD No.15 EL PALMAR	1	1		19						21
	EMSAD No.16 PURISIMA DE ARISTA	1	2		22						25
	EMSAD No.17 SAN ILDEFONSO	1	3		41		2			1	47
	EMSAD No. 18 TLACO	1	1		15		1			1	18
	EMSAD No.19 SAN MIGUEL PALMAS	1	1		23					1	25
	EMSAD No. 20 LANDA DE MATAMOROS	1	1		20						22
	EMSAD No. 21 ARROYO SECO	1	1		55						57
	EMSAD No. 22 PEÑA BLANCA	1	1		14						16
	EMSAD No. 23 SOMBRERETE	1	2		20						23
	EMSAD No. 24 CASA BLANCA	1	2		26						29
	EMSAD No. 25 EL RINCON	2	1		41						44
	EMSAD No. 26 Tancoyol	1	1		9					1	11
	EMSAD No. 27 AGUA FRIA	1	2		19					1	22
	EMSAD No. 28 BELLA VISTA	1	1		20						22
	EMSAD No. 29 BERNAL	1	1		20						22
	SUBTOTAL EMSAD	28	71	0	776	0	8	0	1	11	884
	GRAN TOTAL SISTEMA COBAQ	187	600	7	2,446	724	52	2	7	62	4,025



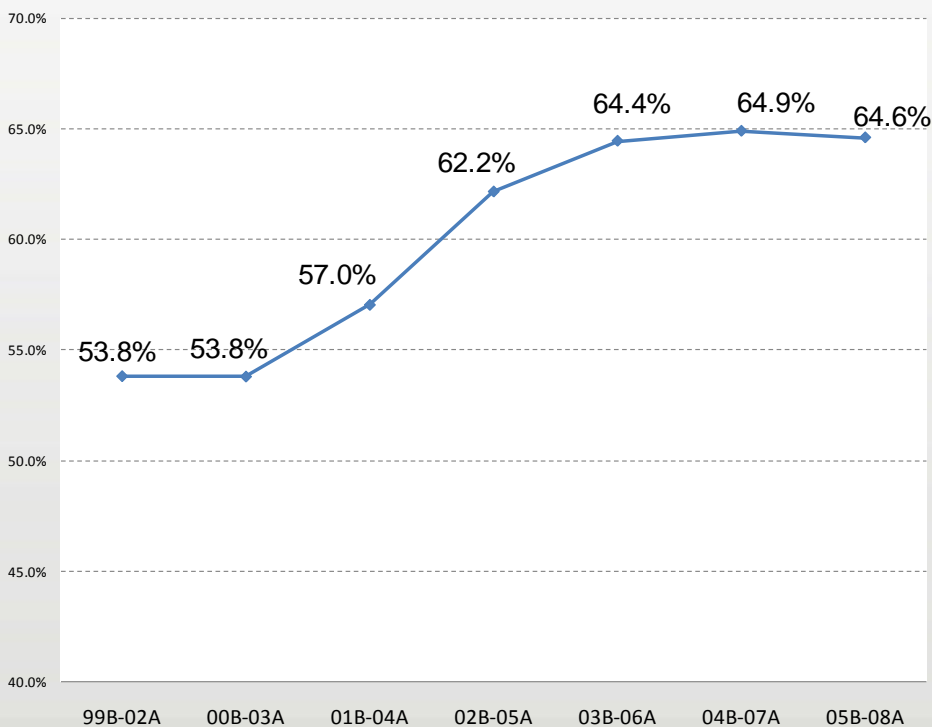
	NO.	NOMBRE DEL PLANTEL	AULAS	LABORATORIOS	TALLERES	ANEXOS	TOTAL ESPACIOS EDUCATIVOS	
MODALIDAD ESCOLARIZADA	1	SATELITE	24	4	3	17	48	
	2	AMEALCO	16	2	1	10	29	
	3	CORREGIDORA	20	2	1	14	37	
	4	JALPAN	12	2	2	14	30	
	5	CADEREYTA	13	3	1	12	29	
	6	TOLIMAN	8	2	2	12	24	
	7	EL MARQUES	11	3	1	10	25	
	8	AZTECA	20	3	2	15	40	
	9	SANTA ROSA JAUREGUI	15	3	1	13	32	
	10	SAN JUAN DEL RIO	20	3	3	14	40	
	11	EZEQUIEL MONTES	13	2	1	8	24	
			Ext. Villa Progreso	3	1	1	4	9
	12	TEQUISQUIAPAN	12	3	2	13	30	
	13	EPIGMENIO GONZALEZ	20	5	2	21	48	
			Ext. Desarrollo Académico Deportivo	3	0	1	2	6
	14	SAN JOAQUIN	7	2	1	5	15	
	15	CHICHIMEQUILLAS	7	1	1	6	15	
	16	EL COLORADO	11	2	1	9	23	
	17	CONSTITUCION DE 1917	20	6	2	14	42	
	18	VALLE DORADO	16	2	1	12	31	
	19	BRAVO	9	1	1	4	15	
	20	SANTIAGO MEXQUITTLAN	7	1	1	4	13	
	21	ARCILA	6	1	1	7	15	
22	REAL DE SAN MIGUEL	3	0	1	2	6		
23	AHUACATLAN DE GUADALUPE	8	1	2	8	19		
TOTAL ESCOLARIZADA			304	55	36	250	645	
MODALIDAD EMSAD	1	EMSAD LA LA GUNITA	4	1	1	7	13	
	2	EMSAD AGUA ZARCA	3	0	2	5	10	
	3	EMSAD CONCA	5	0	1	6	12	
	4	EMSAD SAN ANTONIO DE LA CAL	5	0	1	3	9	
	6	EMSAD EL COYOTE	3	1	1	2	7	
	7	EMSAD HIGUERILLAS	3	1	1	6	11	
	8	EMSAD SANTA AGUEDA	5	0	2	1	8	
	9	EMSAD VIZARRON DE MONTES	4	1	1	2	8	
	11	EMSAD PEÑA COLORADA	4	0	1	5	10	
	12	EMSAD CAMARGO	3	0	1	2	6	
	13	EMSAD SAN PEDRO ESCANELA	4	0	0	2	6	
	14	EMSAD TRES LAGUNAS	3	0	1	1	5	
	15	EMSAD EL PALMAR	3	0	1	5	9	
	16	EMSAD PURISIMA DE ARISTA	4	0	1	4	9	
	17	EMSAD SAN ILDEFONSO	6	0	2	4	12	
	18	EMSAD TILACO	3	0	2	6	11	
	19	EMSAD SAN MIGUEL PALMAS	3	0	2	5	10	
	20	EMSAD LANDA DE MATAMOROS	3	0	1	1	5	
	21	EMSAD ARROYO SECO	4	0	1	4	9	
	22	EMSAD PEÑA BLANCA	3	0	1	3	7	
	23	EMSAD SOMBRERETE	3	0	1	4	8	
	24	EMSAD CASA BLANCA	1	0	1	2	4	
	25	EMSAD EL RINCON	3	0	2	3	8	
	26	EMSAD TANCOYOL	2	0	1	3	6	
	27	EMSAD AGUA FRIA	1	0	1	2	4	
	28	EMSAD BELLAVISTA DEL RIO	1	0	1	2	4	
	29	EMSAD BERNAL	1	0	1	2	4	
	TOTAL EMSAD			87	4	32	92	215
	TOTAL GENERAL			391	59	68	342	860

Histórico de Egresados

Generaciones
99B-02A a 05B-08A

GEN	MODALIDAD	INGRESO A 1°	EGRESADOS	EFICIENCIA TERMINAL
99B-02A	ESCOLARIZADO	5,380	2,843	52.8%
	EMSAD	45	32	71.1%
	VIDEOBACHILLERATO	336	225	67.0%
99B-02A	TOTAL	5,761	3,100	53.8%
00B-03A	ESCOLARIZADO	5,809	3,097	53.3%
	EMSAD	191	106	56.7%
	VIDEOBACHILLERATO	252	160	62.3%
00B-03A	TOTAL	6,252	3,363	53.8%
01B-04A	ESCOLARIZADO	6,496	3,652	56.2%
	EMSAD	305	197	64.6%
	VIDEOBACHILLERATO	367	239	65.1%
01B-04A	TOTAL	7,168	4,088	57.0%
02B-05A	ESCOLARIZADO	6,929	4,309	62.2%
	EMSAD	519	330	63.6%
	VIDEOBACHILLERATO	233	135	57.9%
02B-05A	TOTAL	7,681	4,774	62.2%
03B-06A	ESCOLARIZADO	7,564	4,886	64.6%
	EMSAD	752	480	63.8%
	VIDEOBACHILLERATO	257	159	61.9%
03B-06A	TOTAL	8,573	5,525	64.4%
04B-07A	ESCOLARIZADO	8,352	5,457	65.3%
	EMSAD	649	422	65.0%
	VIDEOBACHILLERATO	266	135	50.8%
04B-07A	TOTAL	9,267	6,014	64.9%
05B-08A	ESCOLARIZADO	8,873	5,749	64.8%
	EMSAD	847	525	62.0%
	EMSAD MUNICIPAL	185	124	67.0%
05B-08A	TOTAL	9,905	6,398	64.6%

EFICIENCIA TERMINAL HISTÓRICA SISTEMA COBAQ



Retención Generacional

Generación
2006B – 2009A

RETENCIÓN GENERACIÓN 06B-09A												
REGION	NOMBRE DEL PLANTEL	INICIO 06B	07A (2do)	RETENCIÓN (2do)	07B (3ro)	RETENCIÓN (3ro)	08A (4to)	RETENCIÓN (4to)	08B (5to)	RETENCIÓN (5to)	09A (6to)	RETENCIÓN (6to)
Modalidad Escolarizada	RQ 1, SATÉLITE	613	549	90%	517	84%	457	75%	414	68%	378	62%
	RS 2, AMEALCO	280	255	91%	226	81%	213	76%	204	73%	205	73%
	RQ 3, CORREGIDORA	752	649	86%	593	79%	527	70%	486	65%	437	58%
	RJ 4, JALPAN	233	212	91%	195	84%	188	81%	169	73%	160	69%
	RC 5, CADEREYTA	437	406	93%	396	91%	387	89%	369	84%	358	82%
	RC 6, TOLIMÁN	234	217	93%	207	88%	200	85%	189	81%	185	79%
	RQ 7, EL MARQUÉS	432	400	93%	370	86%	340	79%	294	68%	278	64%
	RQ 8, AZTECA	727	658	91%	616	85%	555	76%	530	73%	499	69%
	RQ 9, SANTA ROSA JÁUREGUI	547	482	88%	435	80%	411	75%	389	71%	381	70%
	RS 10, SAN JUAN DEL RÍO	720	646	90%	575	80%	525	73%	492	68%	461	64%
	RC 11, EZEQUIEL MONTES	306	275	90%	256	84%	229	75%	222	73%	214	70%
	RC Ext. Villa Progreso	64	63	98%	59	92%	59	92%	54	84%	50	78%
	RS 12, TEQUISQUIAPAN	387	339	88%	326	84%	311	80%	304	79%	297	77%
	RQ 13, EPIGMENIO GONZÁLEZ	899	786	87%	723	80%	633	70%	575	64%	547	61%
	RC Ext. Desarrollo Académico Deportivo	35	35	100%	33	94%	29	83%	25	71%	23	66%
	RQ 14, SAN JOAQUÍN	127	113	89%	95	75%	90	71%	87	69%	85	67%
	RS 15, CHICHIMEQUILLAS	171	137	80%	132	77%	127	74%	110	64%	104	61%
	RS 16, EL COLORADO	295	252	85%	226	77%	216	73%	206	70%	200	68%
	RQ 17, CONSTITUCIÓN DE 1917	681	593	87%	510	75%	427	63%	397	58%	360	53%
	RS 18, VALLE DORADO	397	358	90%	338	85%	307	77%	281	71%	263	66%
	RQ 19, BRAVO	122	109	89%	109	89%	107	88%	99	81%	94	77%
	RS 20, SANTIAGO MEXQUITTLÁN	117	99	85%	95	81%	84	72%	79	68%	77	66%
	RS 21, ARCILA	90	71	79%	61	68%	59	66%	51	57%	48	53%
RQ 22, REAL DE SAN MIGUEL	202	211	104%	206	102%	199	99%	185	92%	173	86%	
RJ 23, AHUACATLÁN DE GUADALUPE	73	59	81%	51	70%	43	59%	42	58%	42	58%	
TOTAL ESCOLARIZADA		8,941	7,974	89%	7,350	82%	6,723	75%	6,253	70%	5,919	66%
Modalidad EMSAD	RJ EMSAD 1, LA LAGUNITA	59	40	68%	37	63%	36	61%	34	58%	32	54%
	RJ EMSAD 2, AGUA ZARCA	44	36	82%	33	75%	31	70%	30	68%	30	68%
	RJ EMSAD 3, CONCÁ	54	54	100%	50	93%	44	81%	43	80%	39	72%
	RC EMSAD 4, SAN ANTONIO DE LA CAL	67	62	93%	55	82%	52	78%	52	78%	52	78%
	RC EMSAD 6, EL COYOTE	34	29	85%	24	71%	19	56%	19	56%	19	56%
	RC EMSAD 7, HIGUERILLAS	41	40	98%	39	95%	37	90%	36	88%	36	88%
	RJ EMSAD 8, SANTA AGUEDA	31	20	65%	20	65%	17	55%	16	52%	16	52%
	RC EMSAD 9, VIZARRÓN	42	38	90%	35	83%	32	76%	29	69%	28	67%
	RJ EMSAD 11, PEÑA COLORADA	29	23	79%	21	72%	21	72%	20	69%	19	66%
	RJ EMSAD 12, CAMARGO	23	21	91%	19	83%	18	78%	18	78%	17	74%
	RJ EMSAD 13, SAN PEDRO ESCANELA	43	38	88%	36	84%	34	79%	33	77%	33	77%
	RJ EMSAD 14, TRES LAGUNAS	24	19	79%	18	75%	17	71%	11	46%	11	46%
	RC EMSAD 15, EL PALMAR	46	38	83%	29	63%	25	54%	24	52%	23	50%
	RJ EMSAD 16, PURISIMA DE ARISTA	58	53	91%	53	91%	47	81%	45	78%	45	78%
	RS EMSAD 17, SAN ILDEFONSO	88	77	88%	70	80%	64	73%	59	67%	58	66%
	RJ EMSAD 18, TILACO	32	25	78%	21	66%	20	63%	19	59%	19	59%
	RQ EMSAD 19, SAN MIGUEL PALMAS	29	21	72%	19	66%	17	59%	17	59%	17	59%
TOTAL EMSAD		744	634	85%	579	78%	531	71%	505	68%	494	66%
Modalidad EMD Mpal.	RC EMSAD MPAL. EL RINCÓN	36	31	86%	29	81%	29	81%	29	81%	28	78%
	RJ EMSAD MPAL. LANDA DE MARAMORO	38	36	95%	34	89%	28	74%	28	74%	27	71%
	RJ EMSAD MPAL. ARROYO SECO	45	42	93%	39	87%	36	80%	33	73%	31	69%
	RJ EMSAD MPAL. TANCOYOL	15	13	87%	12	80%	12	80%	10	67%	10	67%
	RJ EMSAD MPAL. PEÑA BLANCA	39	31	79%	26	67%	24	62%	23	59%	23	59%
TOTAL EMSAD MUNICIPAL		173	153	88%	140	81%	129	75%	123	71%	119	69%
RETENCIÓN TOTAL SISTEMA COBAQ		9,858	8,761	89%	8,069	82%	7,383	75%	6,881	70%	6,532	66%



Aprobación (Regulares)

Fin de Semestre 2008B

REGION	NOMBRE DEL PLANTEL	EXISTENCIA FIN SEM 08B				APROBACIÓN HASTA FINAL (ALUMNOS REGULARES)				APROBACIÓN EN REGULARIZACIÓN (REGULARIZADOS EN REGU Y TÍTULO)		APROBACIÓN TOTAL (REGULARES)						
		1° Exis	3° Exis	5° Exis	EXISTENCIA TOTAL	APROBADOS (Regulares)	REPROBADOS (o falta de regularización)	% DE APROBACIÓN	% REPROBACIÓN	REGULARIZADOS	% APROBADOS EN REG	2°T	4°T	6°T	APROBADOS TOTAL	REPROBADOS TOTAL	% APROBACIÓN TOTAL	% REPRO
Modalidad Escolarizada	RQ 1, SATÉLITE	810	486	406	1,702	689	1,013	40.5%	59.5%	286	16.8%	521	215	239	975	727	57.3%	42.7%
	RS 2, AMEALCO	243	227	204	674	456	218	67.7%	32.3%	80	11.9%	194	172	170	536	138	79.5%	20.5%
	RQ 3, CORREGIDORA	751	589	482	1,822	671	1,151	36.8%	63.2%	285	15.6%	374	298	284	956	866	52.5%	47.5%
	RJ 4, JALPAN	264	217	167	648	436	212	67.3%	32.7%	95	14.7%	236	159	136	531	117	81.9%	18.1%
	RC 5, CADREYTA	430	388	367	1,185	735	450	62.0%	38.0%	327	27.6%	370	351	341	1,062	123	89.6%	10.4%
	RC 6, TOLIMÁN	198	211	187	596	449	147	75.3%	24.7%	74	12.4%	173	177	173	523	73	87.8%	12.2%
	RQ 7, EL MARQUÉS	414	345	287	1,046	651	395	62.2%	37.8%	225	21.5%	368	246	262	876	170	83.7%	16.3%
	RQ 8, AZTECA	749	576	523	1,848	754	1,094	40.8%	59.2%	437	23.6%	470	342	379	1,191	657	64.4%	35.6%
	RQ 9, SANTA ROSA JAUREGUI	556	474	388	1,418	834	584	58.8%	41.2%	238	16.8%	419	339	314	1,072	346	75.6%	24.4%
	RS 10, SAN JUAN DEL RÍO	745	571	477	1,793	923	870	51.5%	48.5%	291	16.2%	505	366	343	1,214	579	67.7%	32.3%
	RC 11, EZEQUIEL MONTES	336	225	221	782	437	345	55.9%	44.1%	179	22.9%	250	165	201	616	166	78.8%	21.2%
	RC Ext. Villa Progreso	105	53	53	211	95	116	45.0%	55.0%	83	39.3%	92	41	45	178	33	84.4%	15.6%
	RS 12, TEQUISQUIAPAN	436	362	300	1,098	747	351	68.0%	32.0%	146	13.3%	361	288	244	893	205	81.3%	18.7%
	RQ 13, EPIGMEÑO GONZÁLEZ	716	582	566	1,864	813	1,051	43.6%	56.4%	314	16.8%	411	294	422	1,127	737	60.5%	39.5%
	RQ Ext. Desarrollo Académico Deportivo	48	34	24	106	52	54	49.1%	50.9%	26	24.5%	35	23	20	78	28	73.6%	26.4%
	RC 14, SAN JOAQUÍN	130	95	87	312	225	87	72.1%	27.9%	40	12.8%	103	81	81	265	47	84.9%	15.1%
	RS 15, CHICHIMEQUILLAS	194	144	108	446	244	202	54.7%	45.3%	93	20.9%	131	113	93	337	109	75.6%	24.4%
	RS 16, EL COLORADO	338	248	205	791	463	328	58.5%	41.5%	121	15.3%	224	190	170	584	207	73.8%	26.2%
	RQ 17, CONSTITUCIÓN DE 1917	791	527	393	1,711	695	1,016	40.6%	59.4%	203	11.9%	415	241	242	898	813	52.5%	47.5%
	RS 18, VALLE DORADO	403	345	269	1,017	685	332	67.4%	32.6%	187	18.4%	355	282	235	872	145	85.7%	14.3%
	RQ 19, BRAVO	145	101	99	345	148	197	42.9%	57.1%	67	19.4%	82	69	64	215	130	62.3%	37.7%
	RS 20, SANTIAGO MEXQUITTLÁN	139	106	78	323	135	188	41.8%	58.2%	80	24.8%	88	70	57	215	108	66.6%	33.4%
	RS 21, ARCILA	126	117	51	294	118	176	40.1%	59.9%	70	23.8%	78	67	43	188	106	63.9%	36.1%
RQ 22, REAL DE SAN MIGUEL	274	196	184	654	319	335	48.8%	51.2%	104	15.9%	199	114	110	423	231	64.7%	35.3%	
RJ 23, AHUACATLÁN DE GUADALUPE	93	67	42	202	182	20	90.1%	9.9%	20	9.9%	92	68	42	202	0	100.0%	0.0%	
TOTAL APROBACIÓN ESCOLARIZADA	9,434	7,266	6,168	22,868	11,356	10,932	52.2%	47.8%	4,071	17.8%	6,546	4,771	4,710	16,027	6,861	70.0%	30.0%	
Modalidad EMSAD	RJ EMSAD 2, LA LAGUNITA	66	46	34	146	91	55	62.3%	37.7%	28	19.2%	49	40	30	119	27	81.5%	18.5%
	RJ EMSAD 2, AGUA ZARCA	49	26	30	105	80	25	76.2%	23.8%	19	18.1%	44	26	29	99	6	94.3%	5.7%
	RJ EMSAD 3, CONCÁ	48	47	41	136	92	44	67.6%	32.4%	35	25.7%	47	41	39	127	9	93.4%	6.6%
	RC EMSAD 4, SAN ANTONIO DE LA CAL	59	77	52	188	109	79	58.0%	42.0%	49	26.1%	47	63	48	158	30	84.0%	16.0%
	RC EMSAD 6, EL COYOTE	48	25	19	92	62	30	67.4%	32.6%	18	19.6%	39	22	19	80	12	87.0%	13.0%
	RC EMSAD 7, HIGUERILLAS	28	26	36	90	67	23	74.4%	25.6%	19	21.1%	25	25	36	86	4	95.6%	4.4%
	RJ EMSAD 8, SANTA AGUEDA	20	17	16	53	30	23	56.6%	43.4%	21	39.6%	18	17	16	51	2	96.2%	3.8%
	RC EMSAD 9, VIZARRÓN	33	40	29	102	53	49	52.0%	48.0%	39	38.2%	29	35	28	92	10	90.2%	9.8%
	RC EMSAD 11, PEÑA COLORADA	34	22	19	75	45	30	60.0%	40.0%	22	29.3%	30	19	18	67	8	89.3%	10.7%
	RC EMSAD 12, CAMARGO	29	21	17	67	52	15	77.6%	22.4%	10	14.9%	29	16	17	62	5	92.5%	7.5%
	RJ EMSAD 13, SAN PEDRO ESCANELA	33	42	33	108	90	18	83.3%	16.7%	12	11.1%	31	36	33	100	8	92.6%	7.4%
	RJ EMSAD 14, TRES LAGUNAS	22	13	11	46	28	18	60.9%	39.1%	15	32.6%	20	12	11	43	3	93.5%	6.5%
	RC EMSAD 15, EL PALMAR	48	38	23	109	33	76	30.3%	69.7%	57	52.3%	37	30	23	90	19	82.6%	17.4%
	RJ EMSAD 16, PURÍSIMA DE ARISTA	60	39	45	144	106	38	73.6%	26.4%	34	23.6%	56	40	44	140	4	97.2%	2.8%
	RS EMSAD 17, SAN ILDEFONSO	63	50	59	172	94	78	54.7%	45.3%	46	26.7%	53	36	51	140	32	81.4%	18.6%
	RJ EMSAD 18, TILACO	25	17	19	61	30	31	49.2%	50.8%	22	36.1%	21	13	18	52	9	85.2%	14.8%
	RQ EMSAD 19, SAN MIGUEL PALMAS	21	22	17	60	44	16	73.3%	26.7%	2	3.3%	15	16	14	45	15	75.0%	25.0%
	RJ EMSAD 20, LANDA DE MATAMOROS	33	31		64	40	24	62.5%	37.5%	18	28.1%	31	27		58	6	90.6%	9.4%
	RJ EMSAD 21, ARROYO SECO	50	32		82	37	45	45.1%	54.9%	31	37.8%	39	29		68	14	82.9%	17.1%
	RJ EMSAD 22, PEÑA BLANCA	41	23		64	48	16	75.0%	25.0%	14	21.9%	39	23		62	2	96.9%	3.1%
	RC EMSAD 23, SOMBRERETE	21	23		44	21	23	47.7%	52.3%	21	47.7%	20	22		42	2	95.5%	4.5%
	RC EMSAD 24, CASA BLANCA	40	49		89	42	47	47.2%	52.8%	23	25.8%	26	39		65	24	73.0%	27.0%
	RC EMSAD 25, EL RINCÓN	36			36	18	18	50.0%	50.0%	10	27.8%	28			28	8	77.8%	22.2%
RJ EMSAD 26, TANCOYOL	27			27	10	17	37.0%	63.0%	8	29.6%	18			18	9	66.7%	33.3%	
RJ EMSAD 27, AGUA FRÍA	39			39	24	15	61.5%	38.5%	1	2.6%	25			25	14	64.1%	35.9%	
RC EMSAD 28, BELLA VISTA DEL RÍO	33			33	18	15	54.5%	45.5%	13	39.4%	31			31	2	93.9%	6.1%	
RC EMSAD 29, BERNAL	48			48	30	18	62.5%	37.5%	11	22.9%	41			41	7	85.4%	14.6%	
TOTAL APROBACIÓN EMSAD	1,054	726	500	2,280	1,394	886	61.1%	38.9%	595	26.1%	888	627	474	1,989	291	87.2%	12.8%	
Modalidad EMSAD MPAL.	RC EMSAD MPAL. EL RINCÓN		29	29	58	45	13	77.6%	22.4%	10	17.2%		28	27	55	3	94.8%	5.2%
	RJ EMSAD MPAL. LANDA DE MARAMOROS			28	28	14	14	50.0%	50.0%	12	42.9%			26	26	2	92.9%	7.1%
	RJ EMSAD MPAL. ARROYO SECO			32	32	18	14	56.3%	43.8%	12	37.5%			30	30	2	93.8%	6.3%
	RJ EMSAD MPAL. TANCOYOL		18	10	28	16	12	57.1%	42.9%	5	17.9%		12	9	21	7	75.0%	25.0%
	RJ EMSAD MPAL. PEÑA BLANCA			23	23	15	8	65.2%	34.8%	6	26.1%			21	21	2	91.3%	8.7%
TOTAL APROBACIÓN EMSAD MUNICIPAL	0	47	122	169	108	61	63.9%	36.1%	45	26.6%	0	40	113	153	16	90.5%	9.5%	
TOTAL APROBACIÓN COBAQ	10,488	8,059	6,790	25,337	13,458	11,879	53.1%	46.9%	4,711	18.6%	7,434	5,438	5,297	18,169	7,168	71.7%	28.3%	

* Fuente: Base de Datos de Registro y Control Escolar, elaboró: Departamento de Estadística al 31 de Marzo del 2009

REGION	MODALIDAD ESCOLARIZADA	INSCRIPCION TOTAL 2008B				EXISTENCIA FIN SEM 2008B				BAJAS SEMESTRE 2008B				EFIC Y DESERCIÓN	
		1° SEM	3° SEM	5° SEM	INS TOT 07B	1° SEM	3° SEM	5° SEM	INS TOT 07B	1° SEM	3° SEM	5° SEM	TOT BAJAS	EFIC SEM	DES SEM
RQ	1, SATÉLITE	834	492	414	1740	810	486	406	1702	24	6	8	38	97.8%	2.2%
RS	2, AMEALCO	243	227	204	674	243	227	204	674	0	0	0	0	100.0%	0.0%
RQ	3, CORREGIDORA	762	598	486	1846	751	589	482	1822	11	9	4	24	98.7%	1.3%
RJ	4, JALPAN	270	217	169	656	264	217	167	648	6	0	2	8	98.8%	1.2%
RC	5, CADEREYTA	432	395	369	1196	430	388	367	1185	2	7	2	11	99.1%	0.9%
RC	6, TOLIMÁN	206	219	189	614	198	211	187	596	8	8	2	18	97.1%	2.9%
RQ	7, EL MARQUÉS	413	348	294	1055	414	345	287	1046	0	3	7	10	99.1%	0.9%
RQ	8, AZTECA	741	587	530	1858	749	576	523	1848	0	11	7	18	99.5%	1.0%
RQ	9, STA. ROSA JÁUREGUI	562	478	389	1429	556	474	388	1418	6	4	1	11	99.2%	0.8%
RS	10, SAN JUAN DEL RÍO	762	587	492	1841	745	571	477	1793	17	16	15	48	97.4%	2.6%
RC	11, EZEQUIEL MONTES	343	234	222	799	336	225	221	782	7	9	1	17	97.9%	2.1%
RC	Ext. Villa Progreso	110	56	54	220	105	53	53	211	5	3	1	9	95.9%	4.1%
RS	12, TEQUISQUIAPAN	441	366	304	1111	436	362	300	1098	5	4	4	13	98.8%	1.2%
RQ	13, EPIGMEÑO GONZÁLEZ	737	592	575	1904	716	582	566	1864	21	10	9	40	97.9%	2.1%
RQ	Ext. Desarrollo Académico Deportivo	49	35	25	109	48	34	24	106	1	1	1	3	97.2%	2.8%
RC	14, SAN JOAQUÍN	139	95	87	321	130	95	87	312	9	0	0	9	97.2%	2.8%
RS	15, CHICHIMEQUILLAS	208	148	110	466	194	144	108	446	14	4	2	20	95.7%	4.3%
RS	16, EL COLORADO	354	252	206	812	338	248	205	791	16	4	1	21	97.4%	2.6%
RQ	17, CONSTITUCIÓN DE 1917	788	535	397	1720	791	527	393	1711	0	8	4	12	99.5%	0.7%
RS	18, VALLE DORADO	414	362	281	1057	403	345	269	1017	11	17	12	40	96.2%	3.8%
RQ	19, BRAVO	157	102	99	358	145	101	99	345	12	1	0	13	96.4%	3.6%
RS	20, SANTIAGO MEXQUITTLÁN	139	108	79	326	139	106	78	323	0	2	1	3	99.1%	0.9%
RS	21, ARCILA	128	121	51	300	126	117	51	294	2	4	0	6	98.0%	2.0%
RQ	22, REAL DE SAN MIGUEL	278	200	185	663	274	196	184	654	4	4	1	9	98.6%	1.4%
RJ	23, AHUACATLÁN DE GUADALUPE	93	67	42	202	93	67	42	202	0	0	0	0	100.0%	0.0%
TOTAL ESCOLARIZADO		9,603	7,421	6,253	23,277	9,434	7,286	6,168	22,888	181	135	85	401	98.3%	1.7%
RJ	EMSAD 1, LA LAGUNITA	70	47	34	151	66	46	34	146	4	1	0	5	96.7%	3.3%
RJ	EMSAD 2, AGUA ZARCA	52	27	30	109	49	26	30	105	3	1	0	4	96.3%	3.7%
RJ	EMSAD 3, CONCÁ	48	48	43	139	48	47	41	136	0	1	2	3	97.8%	2.2%
RC	EMSAD 4, SAN ANTONIO DE LA CAL	59	79	52	190	59	77	52	188	0	2	0	2	98.9%	1.1%
RC	EMSAD 6, EL COYOTE	48	26	19	93	48	25	19	92	0	1	0	1	98.9%	1.1%
RC	EMSAD 7, HIGUERILLAS	28	27	36	91	28	26	36	90	0	1	0	1	98.9%	1.1%
RJ	EMSAD 8, SANTA AGUEDA	20	18	16	54	20	17	16	53	0	1	0	1	98.1%	1.9%
RC	EMSAD 9, VIZARRÓN	34	41	29	104	33	40	29	102	1	1	0	2	98.1%	1.9%
RC	EMSAD 11, PEÑA COLORADA	36	22	20	78	34	22	19	75	2	0	1	3	96.2%	3.8%
RJ	EMSAD 12, CAMARGO	33	22	18	73	29	21	17	67	4	1	1	6	91.8%	8.2%
RJ	EMSAD 13, SAN PEDRO ESCANELA	36	43	33	112	33	42	33	108	3	1	0	4	96.4%	3.6%
RJ	EMSAD 14, TRES LAGUNAS	23	13	11	47	22	13	11	46	1	0	0	1	97.9%	2.1%
RC	EMSAD 15, EL PALMAR	52	40	24	116	48	38	23	109	4	2	1	7	94.0%	6.0%
RJ	EMSAD 16, PURISIMA DE ARISTA	64	41	45	150	60	39	45	144	4	2	0	6	96.0%	4.0%
RS	EMSAD 17, SAN ILDEFONSO	69	52	59	180	63	50	59	172	6	2	0	8	95.6%	4.4%
RJ	EMSAD 18, TILACO	25	19	19	63	25	17	19	61	0	2	0	2	96.8%	3.2%
RQ	EMSAD 19, SAN MIGUEL PALMAS	23	22	17	62	21	22	17	60	2	0	0	2	96.8%	3.2%
RJ	EMSAD 20, LANDA DE MATAMOROS	36	33		69	33	31		64	3	2	0	5	92.8%	7.2%
RJ	EMSAD 21, ARROYO SECO	51	32		83	50	32		82	1	0	0	1	98.8%	1.2%
RJ	EMSAD 22, PEÑA BLANCA	43	24		67	41	23		64	2	1	0	3	95.5%	4.5%
RC	EMSAD 23, SOMBRERETE	21	24		45	21	23		44	0	1	0	1	97.8%	2.2%
RC	EMSAD 24, CASA BLANCA	43	52		95	40	49		89	3	3	0	6	93.7%	6.3%
RC	EMSAD 25, EL RINCÓN	36			36	36			36	0	0	0	0	100.0%	0.0%
RJ	EMSAD 26, TANCOYOL	29			29	27			27	2	0	0	2	93.1%	6.9%
RJ	EMSAD 27, AGUA FRÍA	40			40	39			39	1	0	0	1	97.5%	2.5%
RC	EMSAD 28, BELLA VISTA DEL RÍO	34			34	33			33	1	0	0	1	97.1%	2.9%
RC	EMSAD 29, BERNAL	50			50	48			48	2	0	0	2	96.0%	4.0%
TOTAL EMSAD		1,103	752	505	2,360	1054	726	500	2280	49	26	5	80	96.6%	3.4%
RC	EMSAD MPAL. EL RINCÓN		29	29	58		21	24	45	0	8	5	13	77.6%	22.4%
RJ	EMSAD MPAL. LANDA DE MATAMOROS			28	28			14	14	0	0	14	14	50.0%	50.0%
RJ	EMSAD MPAL. ARROYO SECO			33	33			18	18	0	0	15	15	54.5%	45.5%
RJ	EMSAD MPAL. TANCOYOL		18	10	28		9	7	16	0	9	3	12	57.1%	42.9%
RJ	EMSAD MPAL. PEÑA BLANCA			23	23			15	15	0	0	8	8	65.2%	34.8%
TOTAL EMSAD MUNICIPAL		0	47	123	170	0	30	78	108	0	17	45	62	63.5%	36.5%
TOTAL SISTEMA COBAQ		10,706	8,220	6,881	25,807	10,488	8,042	6,746	25,276	230	178	135	543	97.9%	2.1%

Promedio por Asignatura Plantales Escolarizados

Fin de Semestre 2008B

PRIMER SEMESTRE	AREA	CLAVE	NOMBRE DE LA ASIGNATURA	01 SATELITE	02 AMEALCO	03 CORREGIDORA	04 JALPAN	05 CADEREYTA	06 TOLIMAN	07 EL MARQUES	08 AZTECA	09 SANTA ROSA JAUREGUI	10 SAN JUAN DEL RIO	11 EZEQUIEL MONTES	12 TEQUISQUIAPAN	13 EPIGIMENO GONZALEZ	14 SAN JOAQUIN	15 CHICHIMEQUILLAS	16 EL COLORADO	17 CONSTITUCION DE 1917	18 VALLE DORADO	19 BRAVO	20 SANTIAGO MEXQUITTLAN	21 ARGILA	22 REAL DE SAN MIGUEL	23 AHUACATLAN DE GUADALUPE	Total general				
				TOTAL PRIMER SEMESTRE				7.8	8.0	7.9	8.2	8.0	8.0	8.0	7.7	8.2	8.1	8.2	8.1	7.9	8.3	7.9	8.4	7.6	8.2	7.7	7.9	8.1	8.1	8.4	8.0
TERCER SEMESTRE	TRONCO COMÚN	3000	MATEMATICAS III	7.8	8.4	7.5	8.6	8.7	8.0	8.0	7.9	7.9	7.6	8.3	7.8	7.8	7.9	8.4	8.2	7.4	7.8	8.7	8.5	7.9	7.5	8.5	7.9				
		3001	FISICA I	7.3	8.2	7.7	8.1	8.8	8.2	7.6	7.9	8.1	7.9	8.7	8.1	7.8	8.9	8.0	8.4	7.5	7.9	7.3	7.2	8.3	7.0	8.7	7.9	8.0			
		3002	GEOGRAFIA	9.4	8.0	8.3	8.9	8.2	7.9	8.1	7.7	7.8	8.7	8.7	8.6	7.6	8.0	8.8	8.4	7.9	8.6	8.8	8.9	7.7	9.5	8.6	8.3	8.5			
		3004	HISTORIA DE MEXICO II	7.9	9.4	8.3	8.5	8.6	8.3	8.6	8.0	9.0	8.5	9.4	8.9	8.4	9.6	8.5	8.8	7.9	8.5	8.6	8.5	8.4	8.4	9.3	8.5	8.3			
		3006	LITERATURA I	8.2	8.1	7.8	8.4	8.9	8.3	7.9	7.4	8.8	8.3	9.0	8.7	7.9	8.5	8.5	8.4	7.8	8.5	8.0	8.1	9.1	8.4	8.2	8.1	8.4	8.2		
		3007	LENGUA ADICIONAL AL ESPAÑOL III (INGLES)	8.4	8.4	7.9	8.5	8.1	8.2	7.7	8.1	7.7	8.7	8.2	8.0	8.0	8.1	8.4	8.6	8.1	8.2	7.3	8.6	8.0	7.5	7.6	8.1	8.1	8.4		
		3010	EDUCACION FISICA II	A	A	A	A	A	A	A	A	A	A	A	A	A	A	A	A	A	A	A	A	A	A	A	A	A			
		CAPACITACION	INFORMATICA	3050	PRESERVAR EL EQUIPO DE COMPUTO	8.2	8.3	8.0	8.7	7.8	8.4	8.5	7.7	8.7	8.3	8.2	9.2	8.5	8.7			8.4	8.2	8.8		9.1			8.0	8.4	
	CONTROL DE CALIDAD		3100	OPERAR LAS HERRAMIENTAS DE COMPUTO	8.5	8.6	8.3	9.0	7.7	9.1	8.6	8.3	9.2	8.9	8.3	8.6	9.0	8.5			8.6	8.2	9.0		8.7			9.3	8.6		
	DESARROLLO DE NEGOCIOS		3054	PLANEACION FINANCIERA I	8.0		7.0					8.0	8.7	8.4				8.3			8.0						9.1	7.2	8.2		
	ASISTENTE ADMINISTRATIVO		3055	ADMINISTRACION DE OFICINAS	9.0	8.4	9.5	8.7	9.5	8.5	8.3	9.1	8.7	8.8	9.0	9.3	8.5	8.8	9.3	8.9	8.5	8.1	8.6				8.4	8.9			
	ASISTENTE DE OPER. LOG		3106	SOPORTE INFORMATICO OPERACIONAL	8.9	8.4															8.1							7.9	8.4		
	TOTAL TERCER SEMESTRE				8.3	8.4	8.0	8.6	8.6	8.2	8.1	7.9	8.3	8.3	8.7	8.5	8.1	8.5	8.6	8.5	7.8	8.4	8.2	8.4	8.2	8.1	8.5	8.2			
	QUINTO SEMESTRE		TRONCO COMÚN	5002	BIOLOGIA II	8.2	7.9	8.7	8.1	7.9	8.6	8.2	8.1	8.4	8.4	8.8	9.3	7.9	8.5	8.2	8.8	7.8	8.8	8.6	8.1	8.0	8.6	9.2	8.3		
				5004	HISTORIA UNIVERSAL CONTEMPORANEA	8.1	8.7	8.3	8.8	9.0	8.3	8.5	8.6	8.7	8.3	8.9	8.9	8.7	9.6	9.1	8.0	8.5	8.4	9.1	8.4	8.7	8.7	9.6	8.6	8.6	
				5005	ESTRUCTURA SOCIOECONOMICA DE MEXICO	8.2	8.6	8.2	8.1	8.9	8.5	8.6	8.4	8.4	8.5	8.9	8.8	8.2	8.9	9.6	9.0	8.5	8.7	8.3	9.1	8.7	8.1	9.0	8.5	8.5	
			CAPACITACION	INFORMATICA	5050	ELABORAR HOJAS DE CALCULO	9.1	8.0	8.5	8.2	7.7	8.6	8.4	7.6	9.0	8.5	8.7	9.1	8.8	8.5			8.2	8.0	8.2		8.4			8.7	8.4
				CONTROL DE CALIDAD	5103	DIBUJO TECNICO Y TALLER II									8.9															8.9	
				DESARROLLO DE NEGOCIOS	5054	PLANEACION FINANCIERA II	7.7	8.3	8.5				7.9	7.9	8.1	9.2							8.7	9.2					8.3	8.5	
				ASISTENTE ADMINISTRATIVO	5105	FUNDAMENTOS DE CONTABILIDAD INDUSTRIAL	7.7	8.1	8.2	8.6	9.0	8.9	8.0	8.4	9.0	8.9	8.6	8.3	8.3	8.7	8.5	8.8	8.7	8.8	8.5				8.4	8.5	
				ASISTENTE DE OPER. LOG	5106	PROCEDIMIENTOS OPERACIONALES DE ALMACEN	8.7	7.9																					8.4	8.2	
		ASIGNATURAS DE FORMACION PROPEDEUTICA		AREA QUIMICO - BIOLOGICA	5500	TEMAS SELECTOS DE QUIMICA I		8.0			8.1			8.8	8.7	9.5							8.9					8.3	8.5		
					5501	TEMAS SELECTOS DE BIOLOGIA I					8.1				8.7	9.0	8.7						9.2						8.7		
					5502	CIENCIAS DE LA SALUD I	8.6	8.8	8.2	8.0	7.6	8.3		8.1	8.4	8.6		7.9	8.3	7.9	8.2		7.6	8.9	9.0	8.2	8.2	8.0	9.2	8.3	
					5511	PSICOLOGIA I	8.0	8.3	7.7	8.2	9.1	8.8	8.4	8.6	8.5	7.6	8.2	8.7	8.4	8.6	7.4	8.6	7.9	8.7	8.3	8.3		8.1	8.3		
				5512	SOCIOLOGIA I					9.1		8.1	7.9		9.1	9.1			8.7		9.6		8.5						8.6		
				5513	ETIMOLOGIAS GRECOLATINAS I		8.0		8.5						8.2							8.9							8.4		
				5515	CIENCIAS DE LA COMUNICACION I					8.9	8.9			7.7														9.3	8.6		
				5524	MATEMATICAS FINANCIERAS I	8.6		9.2	7.8	8.8				7.9	9.1	7.9						8.6					8.3	8.4	8.8	8.5	
				5525	PROBABILIDAD Y ESTADISTICA I	8.0		8.2	8.7	8.5		8.0	7.9	8.7	7.6				8.2			8.0	8.5	8.0	8.4		8.8	8.1	8.4	7.8	8.1
				5531	CALCULO DIFERENCIAL E INTEGRAL I	7.8	7.7	7.2	8.4	8.5	8.1	7.7	7.7	7.9	7.5	8.0	8.3	8.2	8.7	8.1	8.3	7.3	7.7	8.0	7.3	8.1	7.4	8.7	7.8		
			5533	TEMAS SELECTOS DE FISICA I					9.0				9.4	7.2	8.2						8.0		7.8					8.1			
TOTAL QUINTO SEMESTRE				8.2	8.2	8.2	8.4	8.6	8.6	8.2	8.2	8.5	8.2	8.7	8.7	8.3	8.7	8.5	8.6	8.0	8.5	8.5	8.4	8.3	8.3	8.3	8.9	8.4			
TOTAL GENERAL				8.1	8.2	8.0	8.4	8.4	8.3	8.1	7.9	8.3	8.2	8.5	8.4	8.1	8.5	8.3	8.5	7.8	8.4	8.2	8.2	8.2	8.2	8.2	8.6	8.2			



* Fuente: Base de Datos de Registro y Control Escolar, elaboró: Departamento de Estadística al 31 de Marzo del 2009

Promedio por Asignatura

Planteles EMSAD y EMSAD Municipal

Fin de Semestre 2008B

ÁREA	CVE ASIGNATURA	ASIGNATURA	Planteles EMSAD y EMSAD Municipal																							
			01 EMSAD LA LAGUNITA	02 EMSAD AGUA ZARCA	03 EMSAD CONCA	04 EMSAD SAN ANTONIO DE LA CAL	06 EMSAD EL COYOTE	07 EMSAD HIGUERILLAS	08 EMSAD SANTA AGUEDA	09 EMSAD VIZARRON DE MONTES	11 EMSAD PEÑA COLORADA	12 EMSAD CAMARGO	13 EMSAD SAN PEDRO ESCANELA	14 EMSAD TRES LAGUNAS	15 EMSAD EL PALMAR	16 EMSAD PURISIMA DE ARISTA	17 EMSAD SAN ILDEFONSO	18 EMSAD TILACO	19 EMSAD SAN MIGUEL PALMAS	20 EMSAD LANDA DE MATAMOROS	21 EMSAD ARROYO SECO	22 EMSAD PEÑA BLANCA	23 EMSAD SOMBRERETE	24 EMSAD CASA BLANCA		
PRIMER SEMESTRE	TRONCO COMÚN	1000 MATEMATICAS I	7.9	8.0	8.1	7.7	7.8	7.6	7.8	7.8	7.2	7.8	8.6	7.8	7.8	7.7	7.4	8.2	8.1	7.8	8.2	7.7	7.3	7.7		
		1002 QUIMICA I	8.4	8.4	7.9	8.1	8.0	7.6	7.6	7.9	7.4	7.8	7.6	7.6	7.1	8.1	7.8	7.6	7.6	7.3	8.1	7.1	7.8	7.5		
		1003 ETICA Y VALORES I	8.0	8.0	8.2	7.8	8.1	8.1	8.1	7.7	7.5	8.3	8.3	8.1	7.5	8.0	7.4	7.4	7.9	7.5	7.3	7.7	7.7	8.1		
		1004 INTRODUCCION A LAS CIENCIAS SOCIALES	8.0	8.2	8.0	8.3	7.9	7.8	7.9	7.9	6.7	8.3	9.0	8.1	7.8	7.7	7.3	7.8	7.9	7.7	7.4	7.5	7.6	7.7		
		1006 TALLER DE LECTURA Y REDACCION I	7.8	8.1	8.0	7.7	8.1	7.5	8.1	7.9	7.1	7.7	8.7	7.7	7.6	7.8	7.9	7.6	8.1	7.5	8.4	7.7	7.7	7.6		
		1007 LENGUA ADICIONAL AL ESPAÑOL I (INGLES)	8.4	7.9	7.8	7.8	7.6	7.9	8.0	6.9	8.1	8.7	7.4	7.8	7.9	7.7	8.0	7.6	8.1	7.8	7.7	7.7	7.7	7.5		
		1008 INFORMATICA I	8.0	8.0	8.1	7.6	7.8	7.9	7.4	7.8	7.5	8.1	8.5	7.4	7.7	8.2	7.5	8.5	7.5	7.7	8.1	7.2	7.6	7.7		
		TOTAL PRIMER SEMESTRE			8.1	8.1	8.0	7.9	7.9	7.7	7.8	7.8	7.2	8.0	8.5	7.7	7.6	7.9	7.6	7.8	7.9	7.6	7.9	7.5	7.6	7.7
TERCER SEMESTRE	TRONCO COMÚN	3000 MATEMATICAS III	7.4	7.2	8.3	7.6	7.1	7.3	7.9	7.7	6.9	8.2	8.7	7.9	7.3	8.1	7.6	8.1	8.2	8.4	8.1	7.2	7.8	7.6		
		3001 FISICA I	7.6	7.7	8.7	7.7	7.4	7.2	8.1	7.6	7.5	7.8	8.2	7.5	7.4	8.2	7.8	8.1	8.7	8.4	8.4	7.2	7.1	7.7		
		3002 GEOGRAFIA	8.0	8.1	8.0	7.5	7.8	7.6	8.1	8.0	8.1	8.6	8.1	7.8	7.2	8.4	7.8	8.1	8.3	8.0	7.0	7.4	7.5			
		3004 HISTORIA DE MEXICO II	7.8	8.4	8.1	7.9	7.7	7.5	7.8	7.9	6.9	7.8	8.7	8.2	8.0	8.3	8.1	8.0	7.8	7.6	7.7	7.1	7.1	8.2		
		3006 LITERATURA I	7.3	7.7	7.8	7.8	7.5	7.6	8.6	7.9	8.0	7.4	8.7	7.4	7.4	8.3	7.8	7.6	8.2	7.7	8.2	7.2	8.0	7.7		
		3007 LENGUA ADICIONAL AL ESPAÑOL III (INGLES)	8.0	7.4	7.7	8.0	7.4	7.7	8.3	7.6	7.3	7.8	9.0	7.7	7.7	8.4	8.1	7.7	7.4	7.9	8.2	7.7	7.5	7.3		
		CAPACITACION INFORMATICA	3050 SISTEMAS DE INFORMACION I	7.7	8.0	8.1	7.5	7.6	8.0	8.8	7.5	7.9	7.2	8.9	7.4	7.4	8.5	7.7	7.9	7.9	8.1	7.7	7.5	7.4	8.0	
			3100 APLICACIONES GRAFICAS CON PROGRAMAS INTEGRADOS	8.0	8.3	8.6	7.9	7.7	8.1	8.7	7.8	7.8	8.4	8.4	7.7	8.0	8.2	8.1	8.4	7.7	8.9	7.7	8.1	7.4	7.7	
TOTAL TERCER SEMESTRE			7.7	7.9	8.2	7.7	7.5	7.6	8.3	7.8	7.5	7.9	8.6	7.7	7.5	8.3	7.9	8.0	8.0	8.2	8.0	7.4	7.4	7.7		
QUINTO SEMESTRE	FORMACIÓN PROPE-DEUTICA	5000 CALCULO DIFERENCIAL	7.7	6.9	8.4	7.6	7.6	8.5	7.1	7.5	7.7	7.6	8.0	8.2	7.4	8.1	7.0	8.1	8.0							
		5002 BIOLOGIA II	8.0	8.0	8.2	8.3	8.2	8.2	7.8	8.0	8.5	8.8	7.6	7.9	6.8	8.0	7.5	7.5	8.5							
		5003 CIENCIAS DE LA SALUD I	8.4	7.9	8.2	7.8	8.4	7.9	8.0	7.9	8.6	9.7	7.8	8.3	7.3	8.4	8.1	7.6	8.7							
		5004 HISTORIA UNIVERSAL CONTEMPORANEA	8.5	7.6	8.8	8.8	8.2	7.8	7.8	7.7	8.2	9.1	8.2	7.6	7.6	8.5	7.6	7.2	8.4							
		5006 ADMINISTRACION I	7.8	7.0	8.1	7.9	8.6	8.4	7.7	7.3	7.7	9.1	8.2	7.9	7.1	8.9	7.5	8.0	8.3							
		5010 CIENCIAS DE LA COMUNICACION I	7.9	7.8	8.1	7.8	8.0	8.2	7.8	7.8	8.3	8.7	8.3	8.2	7.8	8.4	7.7	7.7	8.3							
	CAPACITACION	5050 BASE DE DATOS I	7.9	7.9	8.4	7.5	8.1	7.9	7.6	7.6	7.8	8.1	8.2	7.9	7.2	8.2	7.8	7.4	8.3							
		5100 LOGICA COMPUTACIONAL Y PROGRAMACION	7.8	7.6	8.2	7.7	8.1	7.7	7.8	7.6	7.8	8.0	8.3	7.6	8.0	8.2	8.0	8.3	7.8							
TOTAL QUINTO SEMESTRE			8.0	7.6	8.3	7.9	8.1	8.1	7.7	7.7	8.1	8.6	8.1	8.0	7.4	8.3	7.6	7.7	8.3							
TOTAL GENERAL			8.0	7.8	8.2	7.8	7.9	7.8	7.9	7.8	7.6	8.2	8.4	7.8	7.5	8.2	7.7	7.8	8.1	7.9	8.0	7.4	7.5	7.7		

ÁREA	CVE ASIGNATURA	ASIGNATURA	Planteles EMSAD y EMSAD Municipal					
			EMD MPAL EL RINCON	EMD MPAL LANDA DE MATAMOROS	EMD MPAL ARROYO SECO	EMD MPAL TANCYOYL	EMD MPAL PEÑA BLANCA	
TERCER SEMESTRE	TRONCO COMÚN	3000 MATEMATICAS III	7.8		7.8		7.8	
		3001 FISICA I	7.6		7.5		7.6	
		3002 GEOGRAFIA	7.3		7.5		7.4	
		3004 HISTORIA DE MEXICO II	7.8		7.4		7.6	
		3006 LITERATURA I	7.9		7.8		7.9	
		3007 LENGUA ADICIONAL AL ESPAÑOL III (INGLES)	7.7		8.3		8.0	
		CAPACITACION	3050 SISTEMAS DE INFORMACION I	8.2		7.5		7.8
			3100 APLICACIONES GRAFICAS CON PROGRAMAS INTEGRADOS	8.2		7.9		8.1
TOTAL TERCER SEMESTRE			7.8		7.7		7.8	
QUINTO SEMESTRE	TRONCO COMÚN	5000 CALCULO DIFERENCIAL	7.8	8.0	7.9	7.4	7.1	7.6
		5002 BIOLOGIA II	7.3	7.7	7.5	7.8	7.3	7.5
		5003 CIENCIAS DE LA SALUD I	7.9	7.6	8.0	8.2	7.6	7.8
		5004 HISTORIA UNIVERSAL CONTEMPORANEA	7.6	7.4	7.5	7.8	7.6	7.6
		5006 ADMINISTRACION I	8.0	7.4	8.2	7.3	7.2	7.6
		5010 CIENCIAS DE LA COMUNICACION I	7.8	8.0	8.2	7.9	7.9	7.9
	CAPACITACION	5050 BASE DE DATOS I	7.8	7.8	7.8	8.3	7.7	7.9
		5100 LOGICA COMPUTACIONAL Y PROGRAMACION	8.0	7.8	7.6	7.7	7.9	7.8
TOTAL QUINTO SEMESTRE			7.8	7.7	7.8	7.8	7.5	7.7
TOTAL GENERAL			7.8	7.7	7.8	7.8	7.5	7.7



* Fuente: Base de Datos de Registro y Control Escolar, elaboró: Departamento de Estadística al 31 de Marzo del 2009

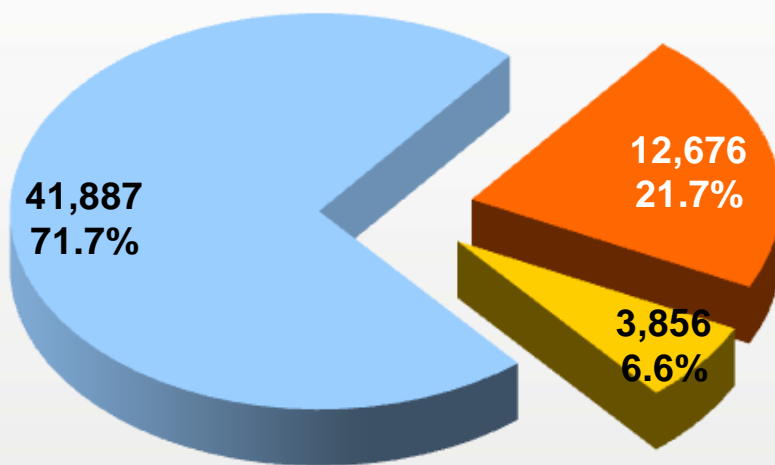
	Plantel	Nombre Plantel	2°	4°	6°	Total	
ESCOLARIZADA	1	SATELITE	521	215	239	975	
	2	AMEALCO	194	172	170	536	
	3	CORREGIDORA	374	298	284	956	
	4	JALPAN	236	159	136	531	
	5	CADEREYTA	370	351	341	1,062	
	6	TOLIMAN	173	177	173	523	
	7	EL MARQUES	368	246	262	876	
	8	AZTECA	470	342	379	1,191	
	9	SANTA ROSA JAUREGUI	419	339	314	1,072	
	10	SAN JUAN DEL RIO	505	366	343	1,214	
	11	EZEQUIEL MONTES	250	165	201	616	
			Ext. Villa Progreso	92	41	45	178
	12	TEQUISQUIAPAN	361	288	244	893	
	13	EPIGMENIO GONZALEZ	411	294	422	1,127	
			Ext. Desarrollo Académico Deportivo	35	23	20	78
	14	SAN JOAQUIN	103	81	81	265	
	15	CHICHIMEQUILLAS	131	113	93	337	
	16	EL COLORADO	224	190	170	584	
	17	CONSTITUCION DE 1917	415	241	242	898	
	18	VALLE DORADO	355	282	235	872	
	19	BRAVO	82	69	64	215	
	20	SANTIAGO MEXQUITTLAN	88	70	57	215	
	21	ARCILA	78	67	43	188	
22	REAL DE SAN MIGUEL	199	114	110	423		
23	AHUACATLAN DE GUADALUPE	92	68	42	202		
TOTAL ESCOLARIZADA			6,546	4,771	4,710	16,027	
Modalidad EMSAD	1	EMSAD LA LAGUNITA	49	40	30	119	
	2	EMSAD AGUA ZARCA	44	26	29	99	
	3	EMSAD CONCA	47	41	39	127	
	4	EMSAD SAN ANTONIO DE LA CAL	47	63	48	158	
	6	EMSAD EL COYOTE	39	22	19	80	
	7	EMSAD HIGUERILLAS	25	25	36	86	
	8	EMSAD SANTA AGUEDA	18	17	16	51	
	9	EMSAD VIZARRON DE MONTES	29	35	28	92	
	11	EMSAD PEÑA COLORADA	30	19	18	67	
	12	EMSAD CAMARGO	29	16	17	62	
	13	EMSAD SAN PEDRO ESCANELA	31	36	33	100	
	14	EMSAD TRES LAGUNAS	20	12	11	43	
	15	EMSAD EL PALMAR	37	30	23	90	
	16	EMSAD PURISIMA DE ARISTA	56	40	44	140	
	17	EMSAD SAN ILDEFONSO	53	36	51	140	
	18	EMSAD TILACO	21	13	18	52	
	19	EMSAD SAN MIGUEL PALMAS	15	16	14	45	
	20	EMSAD LANDA DE MATAMOROS	31	27		58	
	21	EMSAD ARROYO SECO	39	29		68	
	22	EMSAD PEÑA BLANCA	39	23		62	
	23	EMSAD SOMBRERETE	20	22		42	
	24	EMSAD CASA BLANCA	26	39		65	
	25	EMSAD EL RINCON	28			28	
	26	EMSAD TANCOYOL	18			18	
	28	EMSAD BELLAVISTA DEL RIO	25			25	
	27	EMSAD AGUA FRIA	31			31	
	29	EMSAD BERNAL	41			41	
	TOTAL EMSAD			888	627	474	1,989
	Modalidad EMD Mpal.	1	EMSAD MPAL. EL RINCON		28	27	55
2		EMSAD MPAL. LANDA DE MATAMOROS			26	26	
3		EMSAD MPAL. ARROYO SECO			30	30	
4		EMSAD MPAL. TANCOYOL		12	9	21	
5		EMSAD MPAL. PEÑA BLANCA			21	21	
TOTAL EMSAD MUNICIPAL				40	113	153	
TOTAL GENERAL			7,434	5,438	5,297	18,169	



**CONCENTRADO DE MATRÍCULA DE EDUCACIÓN MEDIA SUPERIOR
EN EL ESTADO DE QUERÉTARO CICLO 2008- 2009**

MATRÍCULA POR MODALIDAD	1°	2°	3°	4°	TOTAL	% PARTIC
BACHILLERATO GENERAL	16,681	13,465	11,741		41,887	71.7%
BACHILLERATO TECNOLÓGICO	5,347	3,957	3,372		12,676	21.7%
PROFESIONAL MEDIO	1,708	1,141	915	92	3,856	6.6%
TOTAL	23,736	18,563	16,028	92	58,419	100%

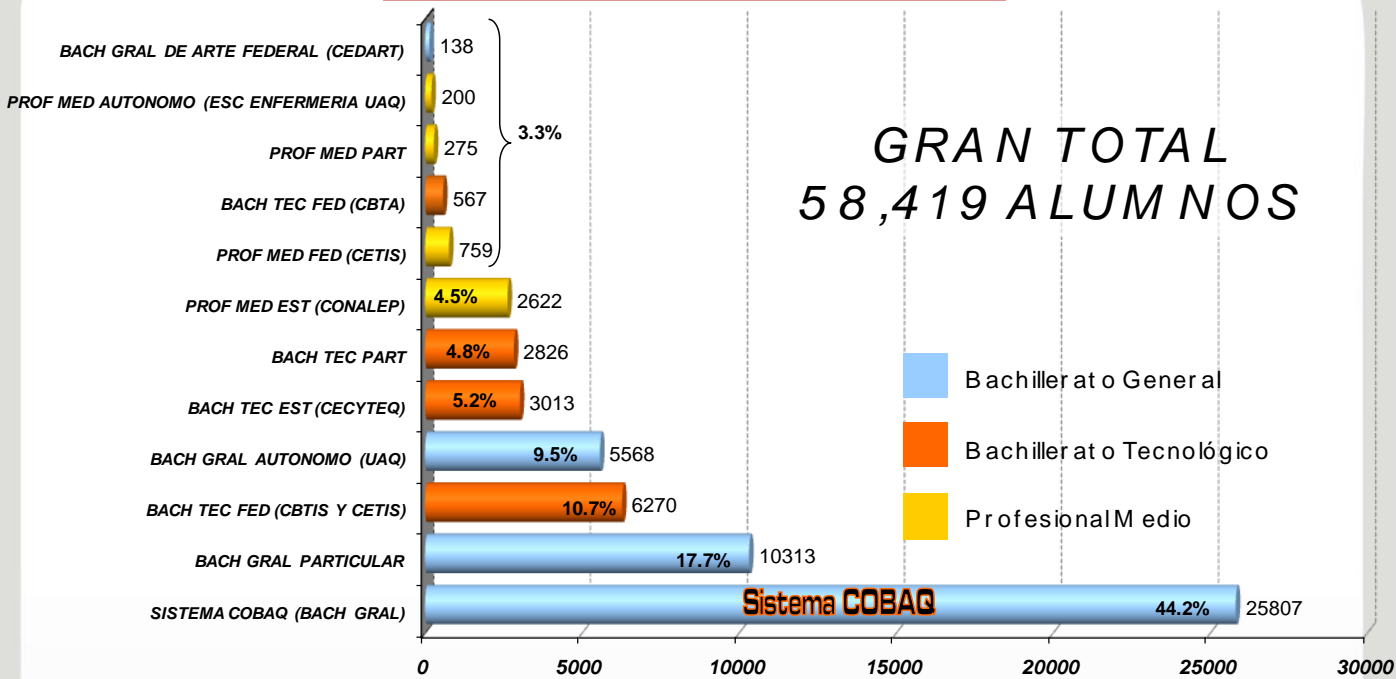
EDUCACIÓN MEDIA SUPERIOR EN QUERÉTARO



- BACHILLERATO GENERAL
- BACHILLERATO TECNOLÓGICO
- PROFESIONAL MEDIO



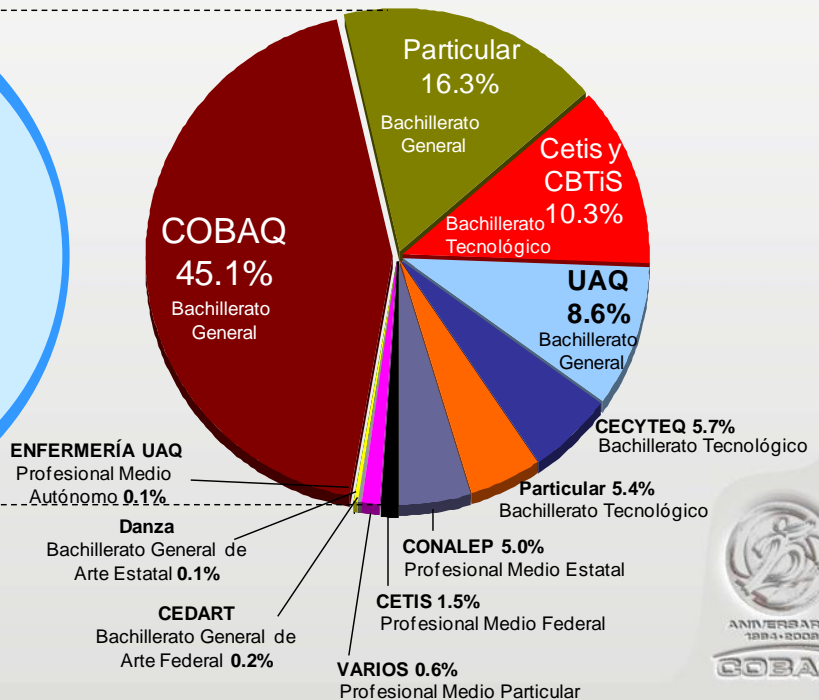
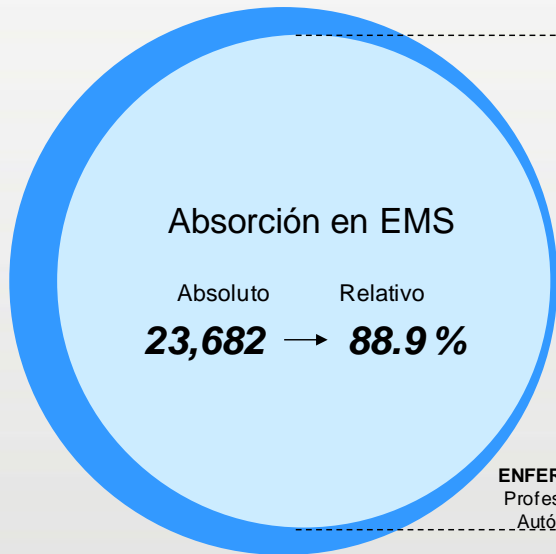
Participación de la Cobertura



Participación de la Absorción

Egreso de Secundaria
26,633

Participación de la Absorción en EMS por Institución
23,682 (88.9%)

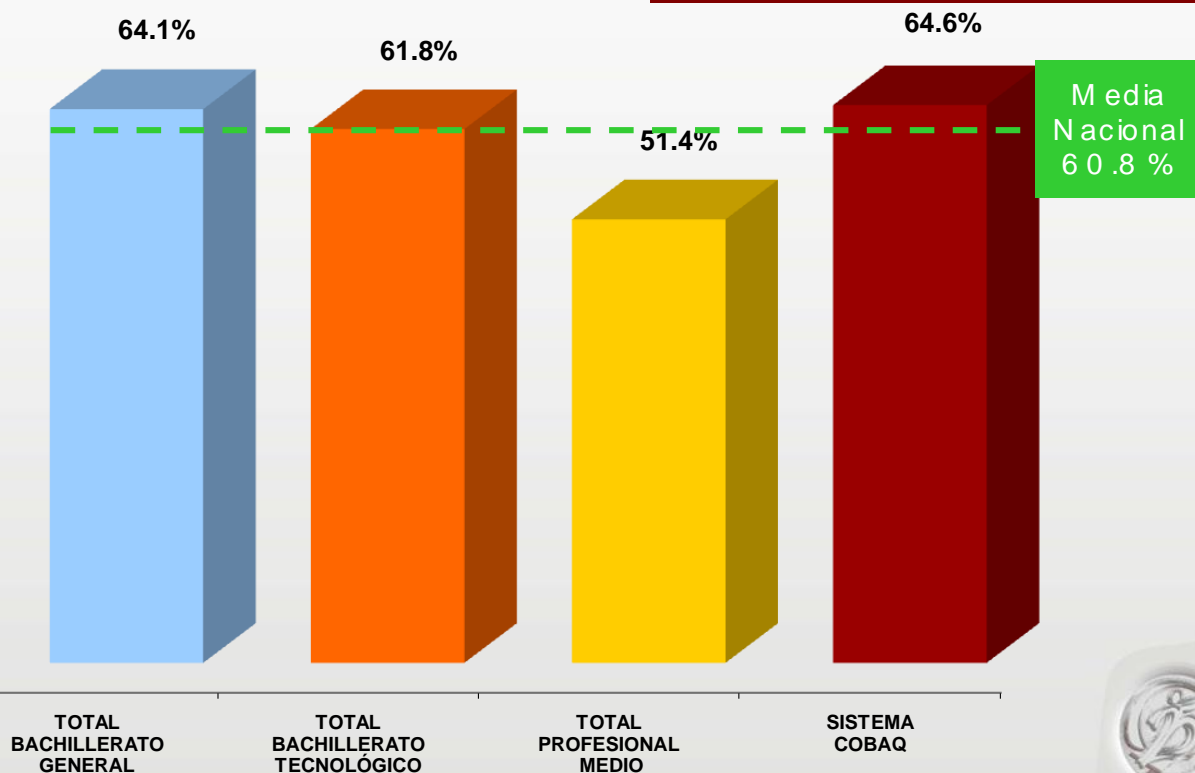


Eficiencia Terminal de la Educación Media Superior Nacional, Estatal y del COBAQ

Generación 2005 - 2008

GENERACIÓN 2005 - 2008	NVO INGRESO 2005	EGRESO 2008	EFICIENCIA TERMINAL
TOTAL BACHILLERATO GENERAL	16,415	10,527	64.1%
TOTAL BACHILLERATO TECNOLÓGICO	5,256	3,249	61.8%
TOTAL PROFESIONAL MEDIO	1,653	849	51.4%
EFICIENCIA TERMINAL	23,324	14,625	62.7%
SISTEMA COBAQ	9,905	6,398	64.6%

El Sistema COBAQ Se encuentra 3.8 puntos Arriba de la media nacional



Coordinador: L.A.E. Aurelio Ramírez Valencia.
Fecha de Autorización: 17 de Sep de 1984.
Clave SEP: 22ECB0001B.
Dirección: Acceso a la Colonia Satélite s/n, zona industrial Benito Juárez, Querétaro, Qro.
C.P.: 76110 Teléfono: 01 442 217 38 42.

Fuente: Departamento de Estadística al 25 de Marzo del 2009.



Personal		Total
Administrativo	27	102
Administrativo/Docente	11	
Docente	64	
Pensionado	3	3

Fuente: Reporte de plazas del personal administrativo y docente 15 al 31 Mar del 2009, Dirección de Recursos Humanos.



Matrícula 2009A	2°	4°	6°	Total
Alumnos	748	453	378	1579
Grupos	16	10	10	36


Fuente: Departamento de Estadística, 31 de Marzo del 2009

Infraestructura por uso = 48			
Aulas	24	Talleres	3
Laboratorios	4	Anexos	17

Fuente: Departamento de Infraestructura al 31 de Marzo del 2009.

Becas	BECAS FEDERALES				BECAS ESTATALES				MUNICIPALES		INTERNAS		Total
	Oportunidades	Retención	Apoyo	Para continuar estudios de bachillerato	Gobierno del estado	Estudiantes en los municipios	Académicas	Deportivas/ Necesidades especiales	Con becas todos estudiamos	Vamos por tu educación	Desempeño Académico	Apoyo Social	
	87	49	25	5	33	0	2	3	73	0	73	34	384

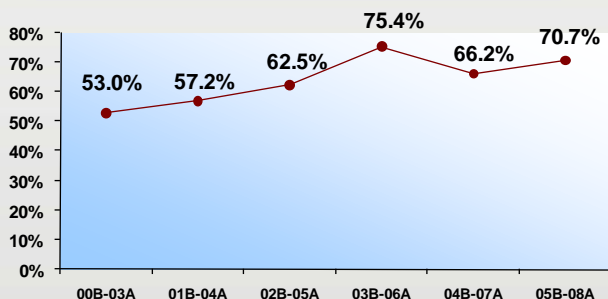
Fuente: Coordinación de Becas, reporte al 7 de Diciembre del 2008



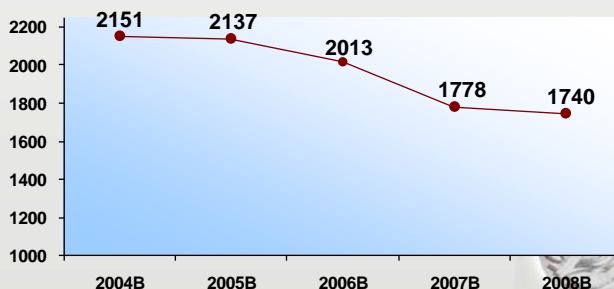
Equipo de Cómputo	
CPU	197
Lap Top	13
Servidores	0

Fuente: Departamento de Informática, al 15 de Abril del 2009

Histórico de Eficiencia Terminal



Histórico de Matrícula en Inicio de Ciclo



Coordinador: Lic. Guillermo Ríos Pérez.
Fecha de Autorización: 9 de Marzo de 1985.
Clave SEP: 22ECB0002A.
Dirección: Mirasol No. 305, Col. Primavera,
Amealco de Bonfil, Qro.
C.P.: 76850 Teléfono: 01 448 27 809 38.

Fuente: Departamento de Estadística al 25 de Marzo del 2009.



Personal		Total
Administrativo	14	42
Administrativo/Docente	4	
Docente	24	
Pensionado	3	3

Fuente: Reporte de plazas del personal administrativo y docente 15 al 31 Mar del 2009, Dirección de Recursos Humanos.



Matrícula 2009A	2°	4°	6°	Total
Alumnos	227	213	205	645
Grupos	5	5	5	15


Fuente: Departamento de Estadística, 31 de Marzo del 2009

Infraestructura por uso = 29			
Aulas	16	Talleres	1
Laboratorios	2	Anexos	10

Fuente: Departamento de Infraestructura al 31 de Marzo del 2009.

Becas	BECAS FEDERALES				BECAS ESTATALES				MUNICIPALES		INTERNAS		Total
	Oportunidades	Retención	Apoyo	Para continuar estudios de bachillerato	Gobierno del estado	Estudiantes en los municipios	Académicas	Deportivas/ Necesidades especiales	Con becas todos estudiamos	Vamos por tu educación	Desempeño Académico	Apoyo Social	
	261	34	45	33	16	20	0	0	0	0	65	57	531

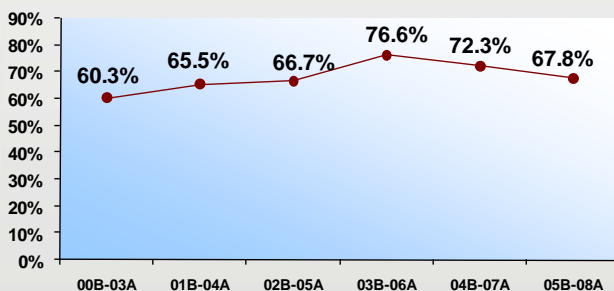
Fuente: Coordinación de Becas, reporte al 7 de Diciembre del 2008



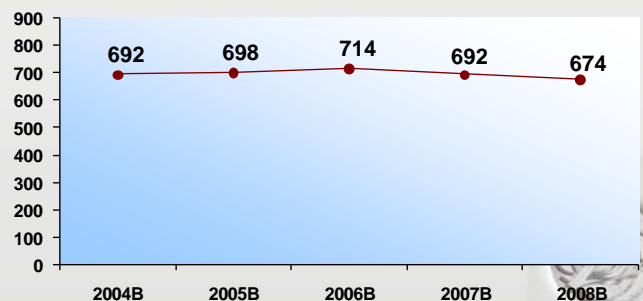
Equipo de Cómputo	
CPU	120
Lap Top	3
Servidores	1

Fuente: Departamento de Informática, al 15 de Abril del 2009

Histórico de Eficiencia Terminal



Histórico de Matrícula en Inicio de Ciclo



Coordinador: Ing. Miguel Angel Penna Rodriguez.
Fecha de Autorización: 6 de Septiembre de 1985.
Clave SEP: 22ECB0003Z.
Dirección: Camino de los Olvera Km. 1,
Corregidora, Qro.
C.P.: 76900 Teléfono: 01 442 228 02 81.

Fuente: Departamento de Estadística al 25 de Marzo del 2009.



Personal		Total
Administrativo	20	84
Administrativo/Docente	11	
Docente	53	
Pensionado	1	1

Fuente: Reporte de plazas del personal administrativo y docente 15 al 31 Mar del 2009, Dirección de Recursos Humanos.



Matrícula 2009A	2°	4°	6°	Total
Alumnos	633	521	437	1591
Grupos	14	13	11	38


Fuente: Departamento de Estadística, 31 de Marzo del 2009

Infraestructura por uso= 37			
Aulas	20	Talleres	1
Laboratorios	2	Anexos	14

Fuente: Departamento de Infraestructura al 31 de Marzo del 2009.

Becas	BECAS FEDERALES				BECAS ESTATALES				MUNICIPALES		INTERNAS		Total
	Oportunidades	Retención	Apoyo	Para continuar estudios de bachillerato	Gobierno del estado	Estudiantes en los municipios	Académicas	Deportivas/ Necesidades especiales	Con becas todos estudiamos	Vamos por tu educación	Desempeño Académico	Apoyo Social	
	158	4	19	10	19	17	5	1	8	41	108	20	410

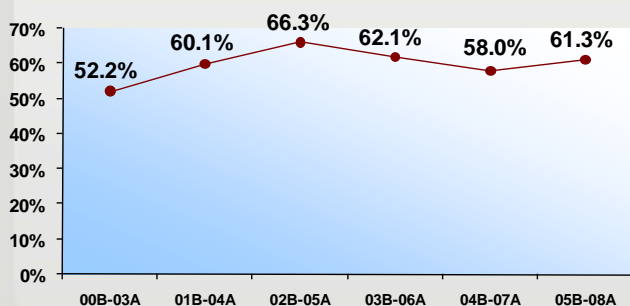
Fuente: Coordinación de Becas, reporte al 7 de Diciembre del 2008



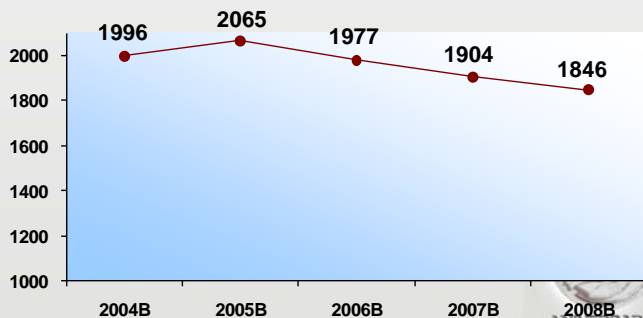
Equipo de Cómputo	
CPU	169
Lap Top	8
Servidores	3

Fuente: Departamento de Informática, al 15 de Abril del 2009

Histórico de Eficiencia Terminal



Histórico de Matrícula en Inicio de Ciclo



Coordinador: Ing. Alejandro Parra Caballero.
Fecha de Autorización: 2 de Septiembre de 1985.
Clave SEP:22ECB0004Z.
Dirección: Calle Jalisco S/N, col. Puerto San Nicolás
Parte Alta, Jalpan de Serra, Qro.
C.P.: 76340 Teléfono: 01 441 296 01 35.

Fuente: Departamento de Estadística al 25 de Marzo del 2009.



Personal		Total
Administrativo	17	46
Administrativo/Docente	7	
Docente	22	
Pensionado	1	1

Fuente: Reporte de plazas del personal administrativo y docente
15 al 31 Mar del 2009, Dirección de Recursos Humanos.



Matrícula 2009A	2°	4°	6°	Total
Alumnos	255	206	160	621
Grupos	5	5	5	15


Fuente: Departamento de Estadística, 31 de Marzo del 2009

Infraestructura por uso = 30			
Aulas	12	Talleres	2
Laboratorios	2	Anexos	14

Fuente: Departamento de Infraestructura al 31 de Marzo del 2009.

Becas	BECAS FEDERALES				BECAS ESTATALES				MUNICIPALES		INTERNAS		Total
	Oportunidades	Retención	Apoyo	Para continuar estudios de bachillerato	Gobierno del estado	Estudiantes en los municipios	Académicas	Deportivas/ Necesidades especiales	Con becas todos estudiamos	Vamos por tu educación	Desempeño Académico	Apoyo Social	
	229	40	28	23	25	24	1	2	0	0	64	24	460

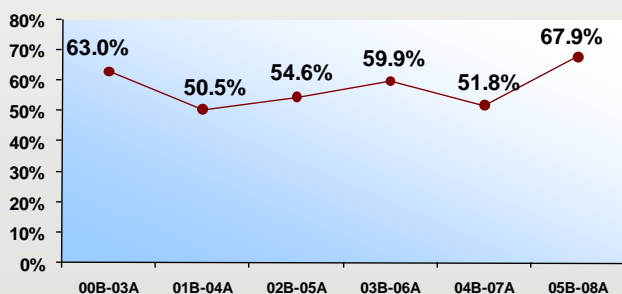
Fuente: Coordinación de Becas, reporte al 7 de Diciembre del 2008



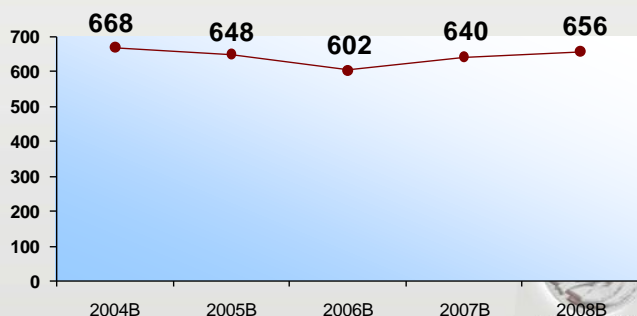
Equipo de Cómputo	
CPU	112
Lap Top	5
Servidores	3

Fuente: Departamento de Informática, al 15 de Abril del 2009

Histórico de Eficiencia Terminal



Histórico de Matrícula en Inicio de Ciclo



Coordinador: Ing. Manuel Esaú Díaz González.
Fecha de Autorización: 13 de Marzo de 1986.
Clave SEP: 22ECB0005Y.
Dirección: Carretera San Juan del Río-Xilitla Km. 48,
Cadereyta de Montes, Qro.
C.P.: 76500 Teléfono: 01 441 276 03 50

Fuente: Departamento de Estadística al 25 de Marzo del 2009.



Personal		Total
Administrativo	17	53
Administrativo/Docente	8	
Docente	28	

Fuente: Reporte de plazas del personal administrativo y docente 15 al 31 Mar del 2009, Dirección de Recursos Humanos.



Matrícula 2009A	2°	4°	6°	Total
Alumnos	398	376	358	1132
Grupos	9	8	8	25


Fuente: Departamento de Estadística, 31 de Marzo del 2009

Infraestructura por uso = 29			
Aulas	13	Talleres	1
Laboratorios	3	Anexos	12

Fuente: Departamento de Infraestructura al 31 de Marzo del 2009.

Becas	BECAS FEDERALES				BECAS ESTATALES				MUNICIPALES		INTERNAS		Total
	Oportunidades	Retención	Apoyo	Para continuar estudios de bachillerato	Gobierno del estado	Estudiantes en los municipios	Académicas	Deportivas/ Necesidades especiales	Con becas todos estudiamos	Vamos por tu educación	Desempeño Académico	Apoyo Social	
	477	91	150	56	14	2	0	0	0	0	137	27	954

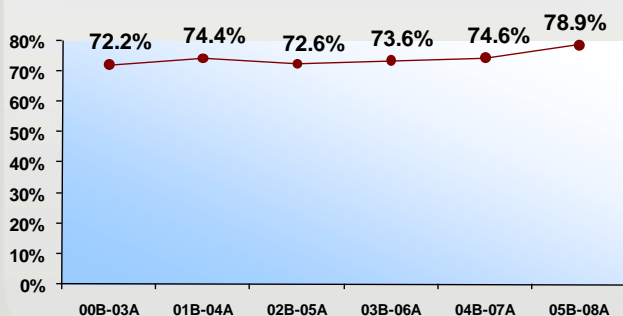
Fuente: Coordinación de Becas, reporte al 7 de Diciembre del 2008



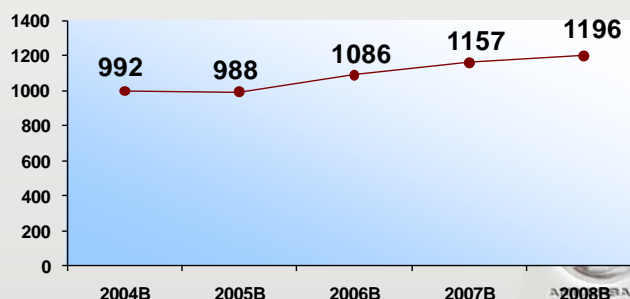
Equipo de Cómputo	
CPU	118
Lap Top	4
Servidores	2

Fuente: Departamento de Informática, al 15 de Abril del 2009

Histórico de Eficiencia Terminal



Histórico de Matrícula en Inicio de Ciclo



Coordinador: C.P. Francisco Arriaga Hernández.
Fecha de Autorización: 16 de Febrero de 1987.
Clave SEP: 22ECB0006X.
Dirección: Carretera Tolimán-Querétaro Km. 2.5,
Tolimán, Mpio. de Tolimán, Qro.
C.P.: 76600 Teléfono: 01 441 296 70 17.

Fuente: Departamento de Estadística al 25 de Marzo del 2009.



Personal		Total
Administrativo	14	39
Administrativo/Docente	6	
Docente	19	

Fuente: Reporte de plazas del personal administrativo y docente 15 al 31 Mar del 2009, Dirección de Recursos Humanos.



Matrícula 2009A	2°	4°	6°	Total
Alumnos	189	202	185	576
Grupos	4	5	5	9


Fuente: Departamento de Estadística, 31 de Marzo del 2009

Infraestructura por uso = 24			
Aulas	8	Talleres	2
Laboratorios	2	Anexos	12

Fuente: Departamento de Infraestructura al 31 de Marzo del 2009.

Becas	BECAS FEDERALES				BECAS ESTATALES				MUNICIPALES		INTERNAS		Total
	Oportunidades	Retención	Apoyo	Para continuar estudios de bachillerato	Gobierno del estado	Estudiantes en los municipios	Académicas	Deportivas/ Necesidades especiales	Con becas todos estudiamos	Vamos por tu educación	Desempeño Académico	Apoyo Social	
	346	0	30	11	13	24	0	0	0	0	61	41	526

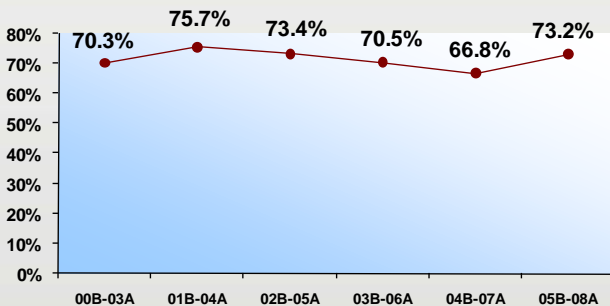
Fuente: Coordinación de Becas, reporte al 7 de Diciembre del 2008



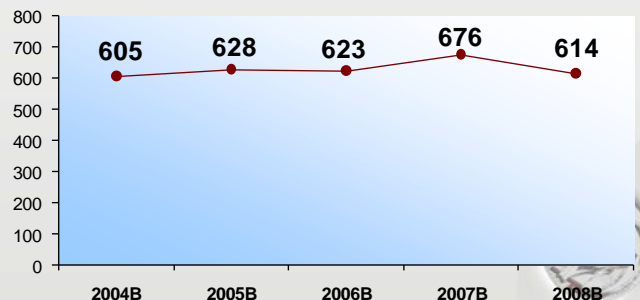
Equipo de Cómputo	
CPU	111
Lap Top	2
Servidores	1

Fuente: Departamento de Informática, al 15 de Abril del 2009

Histórico de Eficiencia Terminal



Histórico de Matrícula en Inicio de Ciclo



Coordinador: Ing. Apolinar Ángeles Pérez.
Fecha de Autorización: 10 de Agosto de 1987.
Clave SEP: 22ECB0007W.
Dirección: H. Colegio Militar No. 33, Esquina Río Qro.,
Villa del Marqués, La Cañada, Qro.
C.P.: 76240 Teléfono: 01 442 223 24 04

Fuente: Departamento de Estadística al 25 de Marzo del 2009.



Personal		Total
Administrativo	17	60
Administrativo/Docente	9	
Docente	34	
Pensionado	3	3

Fuente: Reporte de plazas del personal administrativo y docente
15 al 31 Mar del 2009, Dirección de Recursos Humanos.



Matrícula 2009A	2°	4°	6°	Total
Alumnos	389	328	278	995
Grupos	8	7	7	22


Fuente: Departamento de Estadística, 31 de Marzo del 2009

Infraestructura por uso = 25			
Aulas	11	Talleres	1
Laboratorios	3	Anexos	10

Fuente: Departamento de Infraestructura al 31 de Marzo del 2009.

Becas	BECAS FEDERALES				BECAS ESTATALES				MUNICIPALES		INTERNAS		Total
	Oportunidades	Retención	Apoyo	Para continuar estudios de bachillerato	Gobierno del estado	Estudiantes en los municipios	Académicas	Deportivas/ Necesidades especiales	Con becas todos estudiamos	Vamos por tu educación	Desempeño Académico	Apoyo Social	
	177	57	10	0	21	17	4	0	12	0	88	25	411

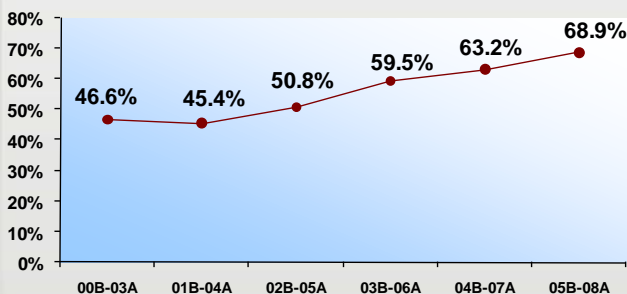
Fuente: Coordinación de Becas, reporte al 7 de Diciembre del 2008



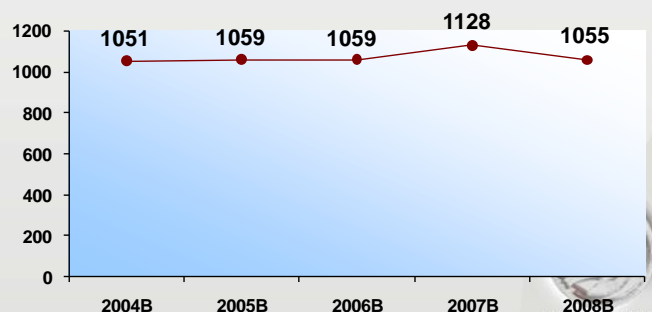
Equipo de Cómputo	
CPU	135
Lap Top	4
Servidores	1

Fuente: Departamento de Informática, al 15 de Abril del 2009

Histórico de Eficiencia Terminal



Histórico de Matrícula en Inicio de Ciclo



Coordinador: Lic. Rebeca Guzmán Leal.
Fecha de Autorización: 6 de Marzo de 1989.
Clave SEP: 22ECB0008V.
Dirección: Axayacatl Esq. Tenoch. s/n, Col. Azteca,
Querétaro, Qro.
C.P.: 76085 Teléfono: 01 442 222 61 20.

Fuente: Departamento de Estadística al 25 de Marzo del 2009.



Personal		Total
Administrativo	22	84
Administrativo/Docente	9	
Docente	53	
Pensionado	1	1

Fuente: Reporte de plazas del personal administrativo y docente
15 al 31 Mar del 2009, Dirección de Recursos Humanos.



Matrícula 2009A	2°	4°	6°	Total
Alumnos	641	529	499	1669
Grupos	13	13	13	39


Fuente: Departamento de Estadística, 31 de Marzo del 2009

Infraestructura por uso= 40			
Aulas	20	Talleres	2
Laboratorios	3	Anexos	15

Fuente: Departamento de Infraestructura al 31 de Marzo del 2009.

Becas	BECAS FEDERALES				BECAS ESTATALES				MUNICIPALES		INTERNAS		Total
	Oportunidades	Retención	Apoyo	Para continuar estudios de bachillerato	Gobierno del estado	Estudiantes en los municipios	Académicas	Deportivas/ Necesidades especiales	Con becas todos estudiamos	Vamos por tu educación	Desempeño Académico	Apoyo Social	
	232	31	18	0	25	1	3	0	98	0	74	35	517

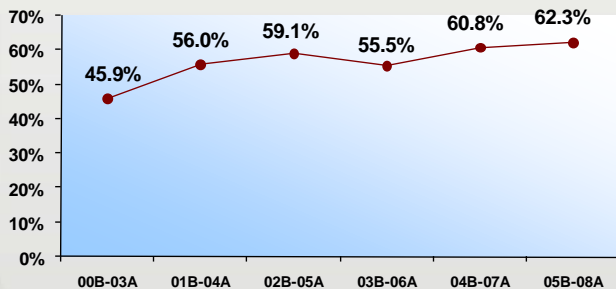
Fuente: Coordinación de Becas, reporte al 7 de Diciembre del 2008



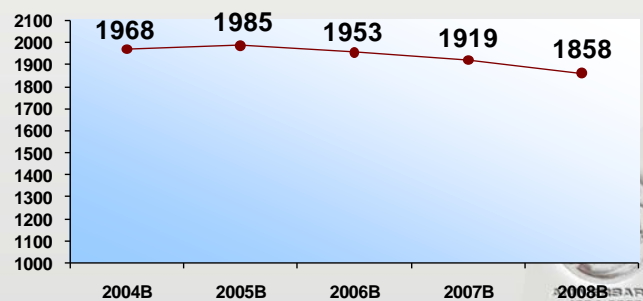
Equipo de Cómputo	
CPU	181
Lap Top	8
Servidores	3

Fuente: Departamento de Informática, al 15 de Abril del 2009

Histórico de Eficiencia Terminal



Histórico de Matrícula en Inicio de Ciclo



Coordinador: Ing. Sara Lourdes Goyeneche Villalobos.
Fecha de Autorización: 7 de Agosto de 1989.
Clave SEP: 22ECB0009U.
Dirección: Av. 20 de Noviembre Pte. s/n, Camino a Pie de Gallo, Santa Rosa Jáuregui.
C.P.: 76220 Teléfono: 01 442 291 05 22.

Fuente: Departamento de Estadística al 25 de Marzo del 2009.



Personal		Total
Administrativo	17	61
Administrativo/Docente	9	
Docente	35	

Fuente: Reporte de plazas del personal administrativo y docente 15 al 31 Mar del 2009, Dirección de Recursos Humanos.



Matrícula 2009A	2°	4°	6°	Total
Alumnos	518	458	381	1357
Grupos	10	10	9	29


Fuente: Departamento de Estadística, 31 de Marzo del 2009

Infraestructura por uso= 32			
Aulas	15	Talleres	1
Laboratorios	3	Anexos	13

Fuente: Departamento de Infraestructura al 31 de Marzo del 2009.

Becas	BECAS FEDERALES				BECAS ESTATALES				MUNICIPALES		INTERNAS		Total
	Oportunidades	Retención	Apoyo	Para continuar estudios de bachillerato	Gobierno del estado	Estudiantes en los municipios	Académicas	Deportivas/ Necesidades especiales	Con becas todos estudiamos	Vamos por tu educación	Desempeño Académico	Apoyo Social	
	347	1	39	14	15	0	5	0	214	0	127	9	771

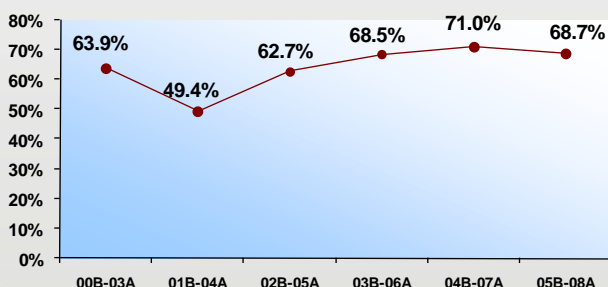
Fuente: Coordinación de Becas, reporte al 7 de Diciembre del 2008



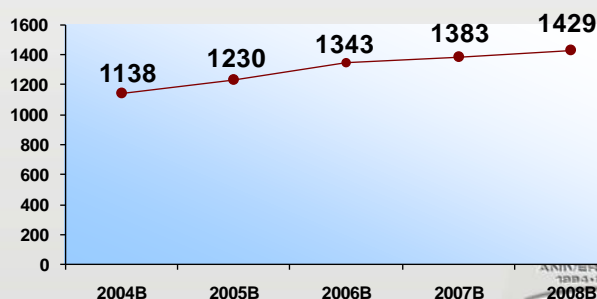
Equipo de Cómputo	
CPU	130
Lap Top	6
Servidores	2

Fuente: Departamento de Informática, al 15 de Abril del 2009

Histórico de Eficiencia Terminal



Histórico de Matrícula en Inicio de Ciclo



Coordinador: Quím. Rosa Lilia Moreno García.
Fecha de Autorización: 16 de Octubre de 1989.
Clave SEP: 22ECB0010J.
Dirección: Carr. a San Pedro Ahuacatlán, km. 2.5,
San Juan del Río, Qro.
C.P.: 76810 Teléfono: 01 427 271 22 33.

Fuente: Departamento de Estadística al 25 de Marzo del 2009.



Personal		Total
Administrativo	21	83
Administrativo/Docente	10	
Docente	52	

Fuente: Reporte de plazas del personal administrativo y docente 15 al 31 Mar del 2009, Dirección de Recursos Humanos.

Matrícula 2009A	2°	4°	6°	Total
Alumnos	684	533	461	1678
Grupos	14	13	11	38


Fuente: Departamento de Estadística, 31 de Marzo del 2009

Infraestructura por uso = 40			
Aulas	20	Talleres	3
Laboratorios	3	Anexos	14

Fuente: Departamento de Infraestructura al 31 de Marzo del 2009.

Becas	BECAS FEDERALES				BECAS ESTATALES				MUNICIPALES		INTERNAS		Total
	Oportunidades	Retención	Apoyo	Para continuar estudios de bachillerato	Gobierno del estado	Estudiantes en los municipios	Académicas	Deportivas/ Necesidades especiales	Con becas todos estudiamos	Vamos por tu educación	Desempeño Académico	Apoyo Social	
	246	298	296	122	23	6	0	1	0	0	156	27	1,175

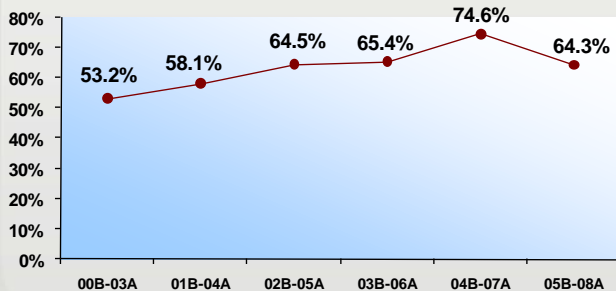
Fuente: Coordinación de Becas, reporte al 7 de Diciembre del 2008



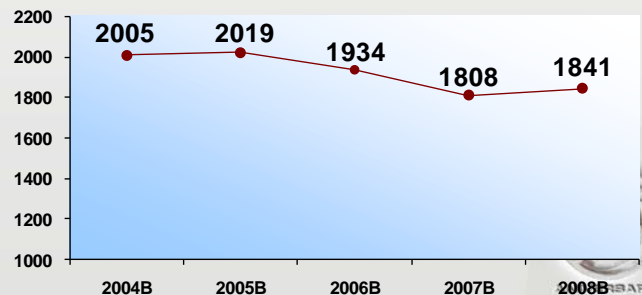
Equipo de Cómputo	
CPU	142
Lap Top	7
Servidores	1

Fuente: Departamento de Informática, al 15 de Abril del 2009

Histórico de Eficiencia Terminal



Histórico de Matrícula en Inicio de Ciclo



Coordinador: C.P. Francisco Tovar Espinosa.
Fecha de Autorización: 20 de Agosto de 1990.
Clave SEP: 22ECB00111.
Dirección: Camino Real al Jagüey km. 2,
Barrio la Purísima, Ezequiel Montes, Qro.
C.P.: 76650 Teléfono: 01 441 277 18 94

Fuente: Departamento de Estadística al 25 de Marzo del 2009.



Personal		Total
Administrativo	16	50
Administrativo/Docente	8	
Docente	26	

Fuente: Reporte de plazas del personal administrativo y docente 15 al 31 Mar del 2009, Dirección de Recursos Humanos.



Matrícula 2009A	2°	4°	6°	Total
Pl 11, Alumnos	295	215	214	724
Pl 11, Grupos	7	5	5	17
Alumnos Ext. Villa P.	101	53	50	204
Grupos Ext. Villa P.	2	1	1	4

Fuente: Departamento de Estadística, 31 de Marzo del 2009


Infraestructura por uso = 24 en Pl11 y 9 en Villa P.

Aulas pl11	13	Talleres pl11	1
Laboratorios pl11	2	Anexos pl11	8
Aulas Villa P.	3	Tall. Villa P.	1
Laboratorios Villa P.	1	Lab. Villa P.	4

Fuente: Departamento de Infraestructura al 31 de Marzo del 2009.

Becas	BECAS FEDERALES				BECAS ESTATALES				MUNICIPALES		INTERNAS		Total
	Oportunidades	Retención	Apoyo	Para continuar estudios de bachillerato	Gobierno del estado	Estudiantes en los municipios	Académicas	Deportivas/ Necesidades especiales	Con becas todos estudiamos	Vamos por tu educación	Desempeño Académico	Apoyo Social	
	338	6	185	36	15	40	1	0	0	0	131	22	774

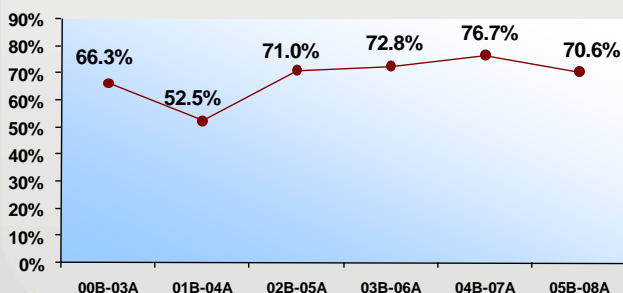
Fuente: Coordinación de Becas, reporte al 7 de Diciembre del 2008



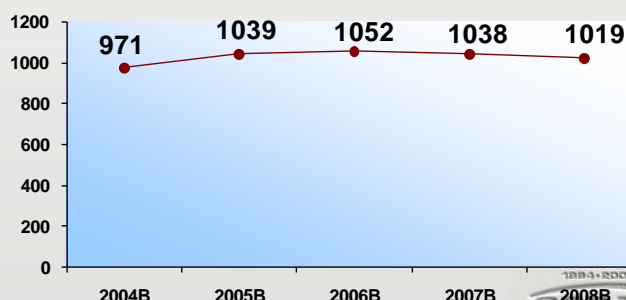
Equipo de Cómputo			
Plantel 11 Ezequiel Montes		Extensión Villa Progreso	
CPU	105	CPU	55
Lap Top	4	Lap Top	1
Servidores	1	Servidores	0

Fuente: Departamento de Informática, al 15 de Abril del 2009

Histórico de Eficiencia Terminal



Histórico de Matrícula en Inicio de Ciclo



Coordinador: Ing. Florentino Vega Rodríguez.
Fecha de Autorización: 30 de Junio de 1999.
Clave SEP: 22ECB0012H.
Dirección: Prol. Álvaro Obregón s/n, Col. Adolfo López Mateos, Tequisquiapan, Qro.
C.P.: 76750 Teléfono: 01 414 27 3 47 41

Fuente: Departamento de Estadística al 25 de Marzo del 2009.



Personal		Total
Administrativo	16	51
Administrativo/Docente	8	
Docente	27	

Fuente: Reporte de plazas del personal administrativo y docente 15 al 31 Mar del 2009, Dirección de Recursos Humanos.



Matrícula 2009A	2°	4°	6°	Total
Alumnos	410	363	297	1,070
Grupos	9	8	7	24


Fuente: Departamento de Estadística, 31 de Marzo del 2009

Infraestructura por uso = 30			
Aulas	12	Talleres	2
Laboratorios	3	Anexos	13

Fuente: Departamento de Infraestructura al 31 de Marzo del 2009.

Becas	BECAS FEDERALES				BECAS ESTATALES				MUNICIPALES		INTERNAS		Total
	Oportunidades	Retención	Apoyo	Para continuar estudios de bachillerato	Gobierno del estado	Estudiantes en los municipios	Académicas	Deportivas/ Necesidades especiales	Con becas todos estudiamos	Vamos por tu educación	Desempeño Académico	Apoyo Social	
	213	82	83	65	5	5	1	0	0	0	163	76	693

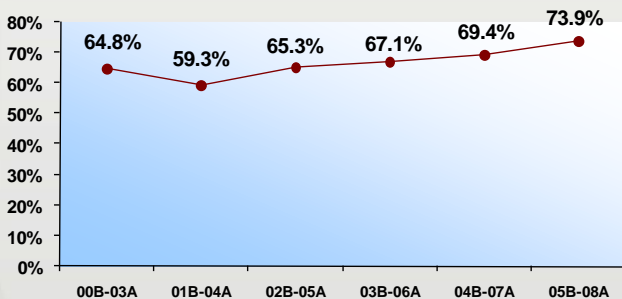
Fuente: Coordinación de Becas, reporte al 7 de Diciembre del 2008



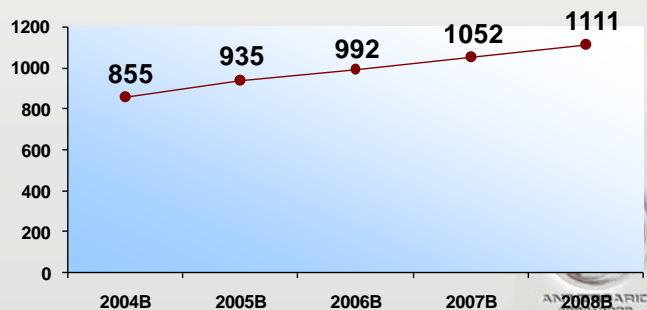
Equipo de Cómputo	
CPU	143
Lap Top	4
Servidores	2

Fuente: Departamento de Informática, al 15 de Abril del 2009

Histórico de Eficiencia Terminal



Histórico de Matrícula en Inicio de Ciclo



Coordinador: Lic. Juan Carlos Landa Barbosa.
 Fecha de Autorización: 26 de Agosto de 1996.
 Clave SEP: 22ECB0013G.
 Dirección: Av. Pie de la Cuesta s/n, Esq. Costureras
 Centro-Norte, Col. San Pedrito Peñuelas, Querétaro, Qro.
 C.P.: 76148 Teléfono: 01 442 243 18 95.

Fuente: Departamento de Estadística al 25 de Marzo del 2009.



Personal		Total
Administrativo	24	100
Administrativo/Docente	11	
Docente	65	

Fuente: Reporte de plazas del personal administrativo y docente 15 al 31 Mar del 2009, Dirección de Recursos Humanos.

Matrícula 2009A	2°	4°	6°	Total
PI 13, Alumnos	602	499	547	1648
PI 13, Grupos	14	12	14	40
Ext. DAD, Alumnos	47	33	23	103
Ext. DAD, Grupos	1	1	1	3


Fuente: Departamento de Estadística, 31 de Marzo del 2009

Infraestructura por uso=48 en PI13 y 6 en Extensión			
Aulas pl13	20	Talleres pl13	2
Laboratorios pl13	5	Anexos pl13	21
Aulas DAD	3	Talleres DAD	1
Laboratorios DAD	0	Laborat. DAD	2

Fuente: Departamento de Infraestructura al 31 de Marzo del 2009.

Becas	BECAS FEDERALES				BECAS ESTATALES			MUNICIPALES		INTERNAS		Total	
	Oportunidades	Retención	Apoyo	Para continuar estudios de bachillerato	Gobierno del estado	Estudiantes en los municipios	Académicas	Deportivas/ Necesidades especiales	Con becas todos estudiamos	Vamos por tu educación	Desempeño Académico		Apoyo Social
	129	55	70	3	33	1	6	13	112	0	162	20	604

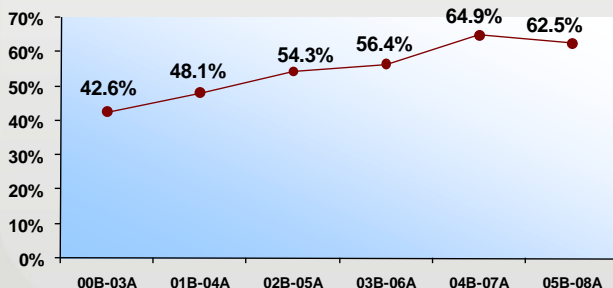
Fuente: Coordinación de Becas, reporte al 7 de Diciembre del 2008



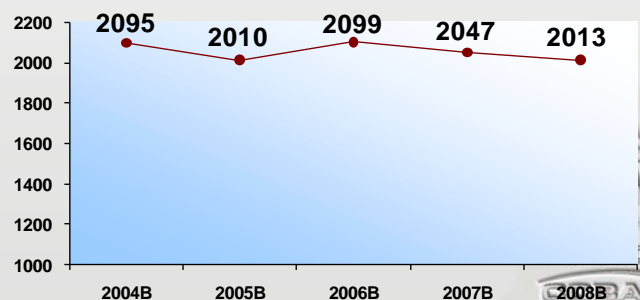
Equipo de Cómputo			
Plantel 13 Epigmenio González		Extensión Desarrollo Acad. Dep.	
CPU	166	CPU	26
Lap Top	7	Lap Top	2
Servidores	0	Servidores	0

Fuente: Departamento de Informática, al 15 de Abril del 2009

Histórico de Eficiencia Terminal



Histórico de Matrícula en Inicio de Ciclo



Coordinador: Lic. Fortunato Álvarez Sánchez.
Fecha de Autorización: 9 de Junio de 2000.
Clave SEP: 22ECB0014F.
Dirección: Francisco Zarco s/n, San Joaquín, Qro.
C.P.: 76550 Teléfono: 01 441 293 51 66

Fuente: Departamento de Estadística al 25 de Marzo del 2009.



Personal		Total
Administrativo	10	24
Administrativo/Docente	3	
Docente	11	

Fuente: Reporte de plazas del personal administrativo y docente 15 al 31 Mar del 2009, Dirección de Recursos Humanos.



Matrícula 2009A	2°	4°	6°	Total
Alumnos	114	88	85	287
Grupos	3	2	2	7


Fuente: Departamento de Estadística, 31 de Marzo del 2009

Infraestructura por uso = 15			
Aulas	7	Talleres	1
Laboratorios	2	Anexos	5

Fuente: Departamento de Infraestructura al 31 de Marzo del 2009.

Becas	BECAS FEDERALES				BECAS ESTATALES				MUNICIPALES		INTERNAS		Total
	Oportunidades	Retención	Apoyo	Para continuar estudios de bachillerato	Gobierno del estado	Estudiantes en los municipios	Académicas	Deportivas/ Necesidades especiales	Con becas todos estudiamos	Vamos por tu educación	Desempeño Académico	Apoyo Social	
	174	2	27	0	5	29	0	0	0	0	46	65	348

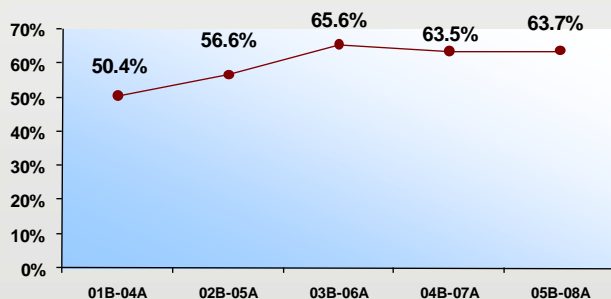
Fuente: Coordinación de Becas, reporte al 7 de Diciembre del 2008



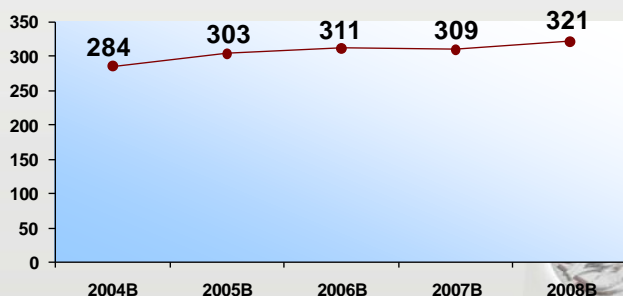
Equipo de Cómputo	
CPU	108
Lap Top	3
Servidores	3

Fuente: Departamento de Informática, al 15 de Abril del 2009

Histórico de Eficiencia Terminal



Histórico de Matrícula en Inicio de Ciclo



Coordinador: C.P. Juan Manuel Martínez Islas.
Fecha de Autorización: 9 de Junio del 2000.
Clave SEP: 22ECB0019A.
Dirección: Acceso al Lienzo Charro s/n, Chichimequillas,
El Marqués, Qro.
C.P.: 76240 Teléfono: 01 442 246 61 94.

Fuente: Departamento de Estadística al 25 de Marzo del 2009.



Personal		Total
Administrativo	12	29
Administrativo/Docente	4	
Docente	13	

Fuente: Reporte de plazas del personal administrativo y docente
15 al 31 Mar del 2009, Dirección de Recursos Humanos.



Matrícula 2009A	2°	4°	6°	Total
Alumnos	157	134	104	395
Grupos	4	3	3	10


Fuente: Departamento de Estadística, 31 de Marzo del 2009

Infraestructura por uso = 15			
Aulas	7	Talleres	1
Laboratorios	1	Anexos	6

Fuente: Departamento de Infraestructura al 31 de Marzo del 2009.

Becas	BECAS FEDERALES				BECAS ESTATALES				MUNICIPALES		INTERNAS		Total
	Oportunidades	Retención	Apoyo	Para continuar estudios de bachillerato	Gobierno del estado	Estudiantes en los municipios	Académicas	Deportivas/ Necesidades especiales	Con becas todos estudiamos	Vamos por tu educación	Desempeño Académico	Apoyo Social	
	203	10	56	38	13	3	0	0	2	0	28	28	381

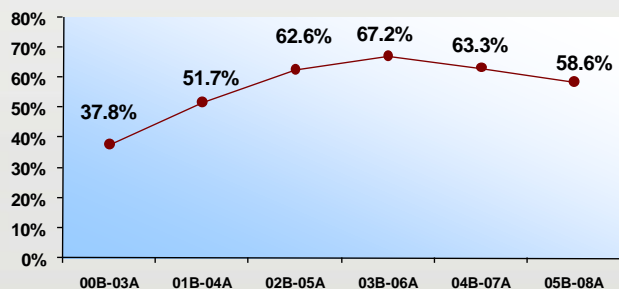
Fuente: Coordinación de Becas, reporte al 7 de Diciembre del 2008



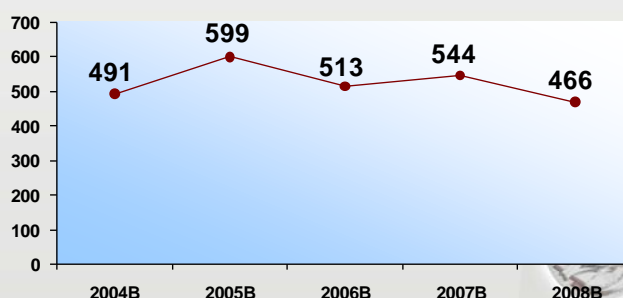
Equipo de Cómputo	
CPU	109
Lap Top	3
Servidores	2

Fuente: Departamento de Informática, al 15 de Abril del 2009

Histórico de Eficiencia Terminal



Histórico de Matrícula en Inicio de Ciclo



Coordinador: Lic. Juan Vargas Núñez.
Fecha de Autorización: 16 de Agosto de 2002.
Clave SEP: 22ECB0020Q.
Dirección: Unión de Ejidos "Lázaro Cárdenas", El Marqués, Qro.
C.P.: 76246 Teléfono: 01 442 253 12 17.

Fuente: Departamento de Estadística al 25 de Marzo del 2009.



Personal		Total
Administrativo	13	36
Administrativo/Docente	4	
Docente	19	

Fuente: Reporte de plazas del personal administrativo y docente 15 al 31 Mar del 2009, Dirección de Recursos Humanos.



Matrícula 2009A	2°	4°	6°	Total
Alumnos	302	235	200	737
Grupos	6	5	5	16


Fuente: Departamento de Estadística, 31 de Marzo del 2009

Infraestructura por uso = 23			
Aulas	11	Talleres	1
Laboratorios	2	Anexos	9

Fuente: Departamento de Infraestructura al 31 de Marzo del 2009.

Becas	BECAS FEDERALES				BECAS ESTATALES				MUNICIPALES		INTERNAS		Total
	Oportunidades	Retención	Apoyo	Para continuar estudios de bachillerato	Gobierno del estado	Estudiantes en los municipios	Académicas	Deportivas/ Necesidades especiales	Con becas todos estudiamos	Vamos por tu educación	Desempeño Académico	Apoyo Social	
	240	24	33	0	6	13	3	0	5	0	75	9	408

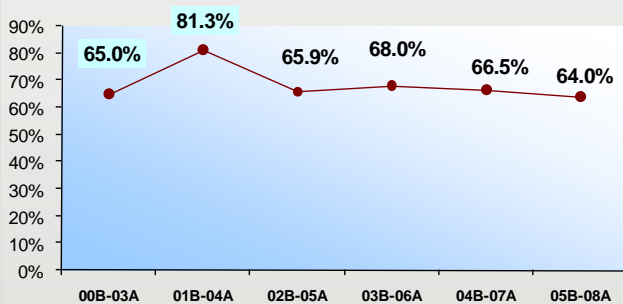
Fuente: Coordinación de Becas, reporte al 7 de Diciembre del 2008



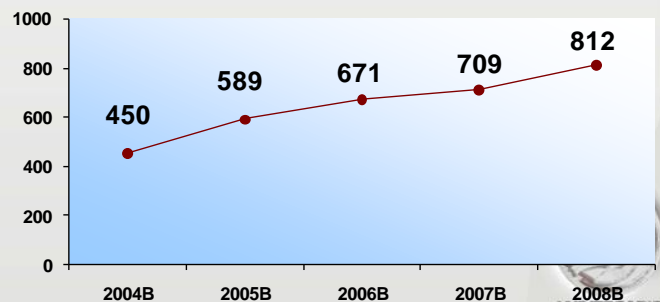
Equipo de Cómputo	
CPU	58
Lap Top	2
Servidores	1

Fuente: Departamento de Informática, al 15 de Abril del 2009

Histórico de Eficiencia Terminal



Histórico de Matrícula en Inicio de Ciclo



Coordinador: M. en C. Francisco Díaz Velázquez.
Fecha de Autorización: 22 de Agosto del 2003.
Clave SEP: 22ECB00220.
Dirección: Av. Sombrerete s/n Esq. Calzada de Belén,
Querétaro, Qro.
C.P.: 76148 Teléfono: 01 442 261 13 90

Fuente: Departamento de Estadística al 25 de Marzo del 2009.



Personal		Total
Administrativo	16	67
Administrativo/Docente	10	
Docente	41	

Fuente: Reporte de plazas del personal administrativo y docente 15 al 31 Mar del 2009, Dirección de Recursos Humanos.



Matrícula 2009A	2°	4°	6°	Total
Alumnos	620	436	360	1416
Grupos	14	11	9	34


Fuente: Departamento de Estadística, 31 de Marzo del 2009

Infraestructura por uso = 42			
Aulas	20	Talleres	2
Laboratorios	6	Anexos	14

Fuente: Departamento de Infraestructura al 31 de Marzo del 2009.

Becas	BECAS FEDERALES				BECAS ESTATALES				MUNICIPALES		INTERNAS		Total
	Oportunidades	Retención	Apoyo	Para continuar estudios de bachillerato	Gobierno del estado	Estudiantes en los municipios	Académicas	Deportivas/ Necesidades especiales	Con becas todos estudiamos	Vamos por tu educación	Desempeño Académico	Apoyo Social	
	128	38	51	1	19	1	2	0	30	0	47	60	377

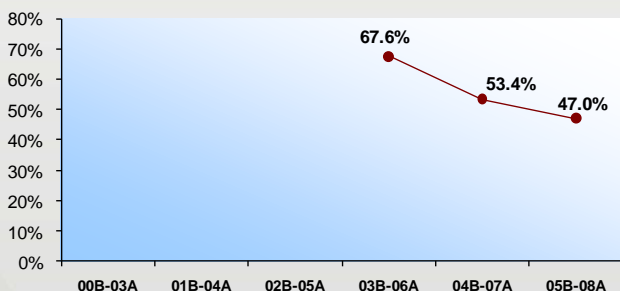
Fuente: Coordinación de Becas, reporte al 7 de Diciembre del 2008



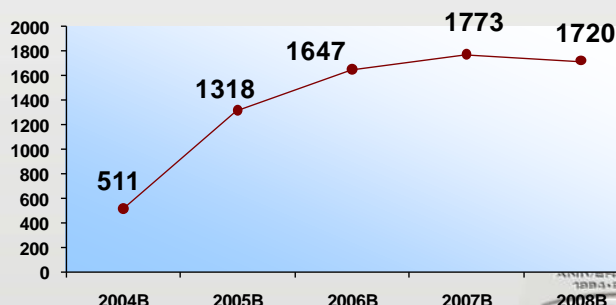
Equipo de Cómputo	
CPU	156
Lap Top	4
Servidores	2

Fuente: Departamento de Informática, al 15 de Abril del 2009

Histórico de Eficiencia Terminal



Histórico de Matrícula en Inicio de Ciclo



Coordinador: Lic. Jorge Dávila Ortíz.
Fecha de Autorización: 22 de Agosto del 2003.
Clave SEP: 22ECB0023N.
Dirección: Esq. Avenida Valle Dorado y Calle Querétaro,
Col. Valle Dorado.
C.P.: 76830 Teléfono: 01 427 129 02 46.

Fuente: Departamento de Estadística al 25 de Marzo del 2009.



Personal		Total
Administrativo	13	49
Administrativo/Docente	7	
Docente	29	

Fuente: Reporte de plazas del personal administrativo y docente
15 al 31 Mar del 2009, Dirección de Recursos Humanos.



Matrícula 2009A	2°	4°	6°	Total
Alumnos	391	323	263	977
Grupos	8	7	7	22


Fuente: Departamento de Estadística, 31 de Marzo del 2009

Infraestructura por uso = 31			
Aulas	16	Talleres	1
Laboratorios	2	Anexos	12

Fuente: Departamento de Infraestructura al 31 de Marzo del 2009.

Becas	BECAS FEDERALES				BECAS ESTATALES				MUNICIPALES		INTERNAS		Total
	Oportunidades	Retención	Apoyo	Para continuar estudios de bachillerato	Gobierno del estado	Estudiantes en los municipios	Académicas	Deportivas/ Necesidades especiales	Con becas todos estudiamos	Vamos por tu educación	Desempeño Académico	Apoyo Social	
	82	31	151	10	8	1	0	0	0	0	164	9	456

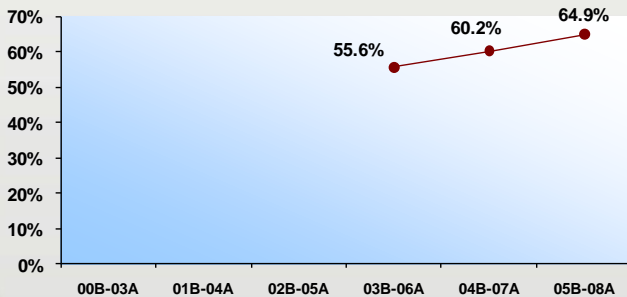
Fuente: Coordinación de Becas, reporte al 7 de Diciembre del 2008



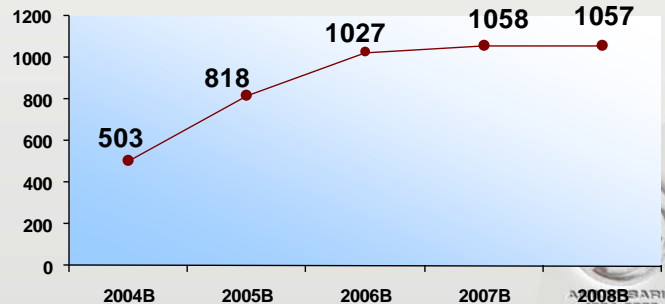
Equipo de Cómputo	
CPU	115
Lap Top	5
Servidores	0

Fuente: Departamento de Informática, al 15 de Abril del 2009

Histórico de Eficiencia Terminal



Histórico de Matrícula en Inicio de Ciclo



Coordinador: Dr. Carmen Duarte Fuentes.
Fecha de Autorización: 24 de Agosto de 2004.
Clave SEP: 22ECB0016D
Dirección: Domicilio Conocido, Bravo, Corregidora, Qro.
C.P.: 76925 Teléfono: 01 442 310 01 01.

Fuente: Departamento de Estadística al 25 de Marzo del 2009.



Personal		Total
Administrativo	8	22
Administrativo/Docente	4	
Docente	10	

Fuente: Reporte de plazas del personal administrativo y docente 15 al 31 Mar del 2009, Dirección de Recursos Humanos.



Matrícula 2009A	2°	4°	6°	Total
Alumnos	116	96	94	306
Grupos	3	3	2	8


Fuente: Departamento de Estadística, 31 de Marzo del 2009

Infraestructura por uso =15			
Aulas	9	Talleres	1
Laboratorios	1	Anexos	4

Fuente: Departamento de Infraestructura al 31 de Marzo del 2009.

Becas	BECAS FEDERALES				BECAS ESTATALES				MUNICIPALES		INTERNAS		Total
	Oportunidades	Retención	Apoyo	Para continuar estudios de bachillerato	Gobierno del estado	Estudiantes en los municipios	Académicas	Deportivas/ Necesidades especiales	Con becas todos estudiamos	Vamos por tu educación	Desempeño Académico	Apoyo Social	
	145	0	35	10	7	0	0	0	0	0	19	40	256

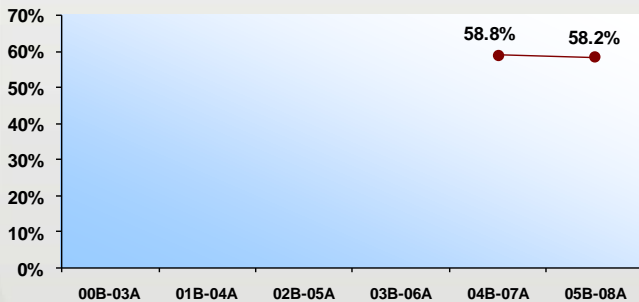
Fuente: Coordinación de Becas, reporte al 7 de Diciembre del 2008



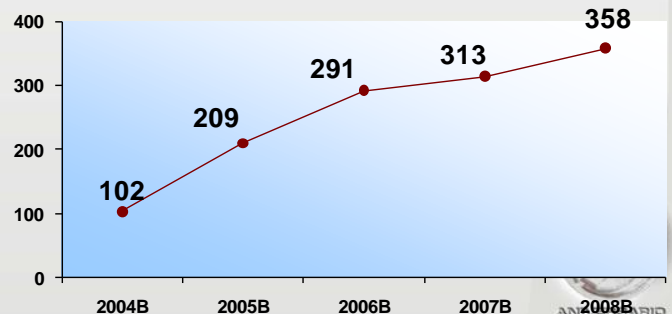
Equipo de Cómputo	
CPU	54
Lap Top	3
Servidores	2

Fuente: Departamento de Informática, al 15 de Abril del 2009

Histórico de Eficiencia Terminal



Histórico de Matrícula en Inicio de Ciclo



Coordinador: Ing. Maribel González García.
Fecha de Autorización: 24 de Agosto del 2004.
Clave SEP: 22ECB0024M.
Dirección: Carretera Amealco-Temascalcingo km 23,
Barrio Cuarto, Santiago Mexquititlán, Amealco, Qro.
C.P.: 76890 Teléfono: Cel. 01 448 169 26 64.

Fuente: Departamento de Estadística al 25 de Marzo del 2009.



Personal		Total
Administrativo	7	21
Administrativo/Docente	4	
Docente	10	

Fuente: Reporte de plazas del personal administrativo y docente
15 al 31 Mar del 2009, Dirección de Recursos Humanos.



Matrícula 2009A	2°	4°	6°	Total
Alumnos	118	104	77	299
Grupos	3	2	2	7


Fuente: Departamento de Estadística, 31 de Marzo del 2009

Infraestructura por uso = 13			
Aulas	7	Talleres	1
Laboratorios	1	Anexos	4

Fuente: Departamento de Infraestructura al 31 de Marzo del 2009.

Becas	BECAS FEDERALES				BECAS ESTATALES				MUNICIPALES		INTERNAS		Total
	Oportunidades	Retención	Apoyo	Para continuar estudios de bachillerato	Gobierno del estado	Estudiantes en los municipios	Académicas	Deportivas/ Necesidades especiales	Con becas todos estudiamos	Vamos por tu educación	Desempeño Académico	Apoyo Social	
	136	0	22	6	5	2	0	0	0	0	37	25	233

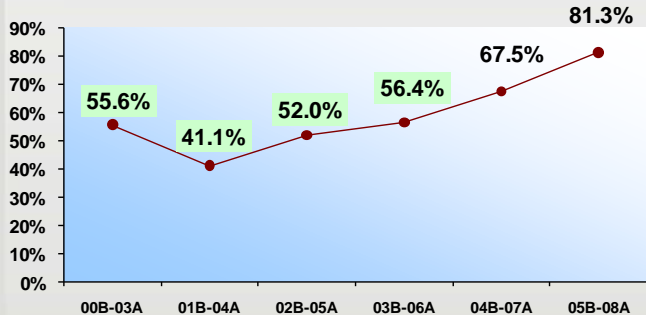
Fuente: Coordinación de Becas, reporte al 7 de Diciembre del 2008



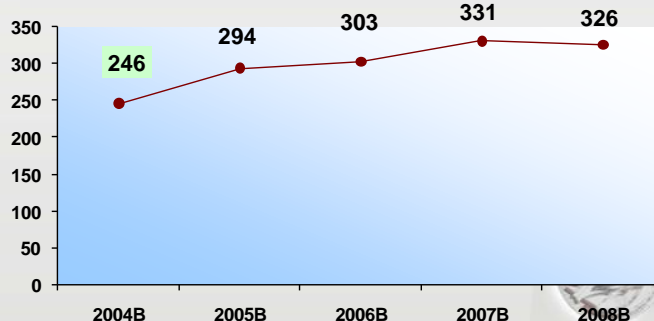
Equipo de Cómputo	
CPU	61
Lap Top	3
Servidores	1

Fuente: Departamento de Informática, al 15 de Abril del 2009

Histórico de Eficiencia Terminal



Histórico de Matrícula en Inicio de Ciclo



Coordinador: Lic. José Enrique Meza Martínez.
Fecha de Autorización: 24 de Agosto del 2004.
Clave SEP: 22ECB0025L
Dirección: Domicilio Conocido, Arcila, San Juan del Río,
Qro.
C.P.: 76820 Teléfono: 01 427 122 64 02.

Fuente: Departamento de Estadística al 25 de Marzo del 2009.



Personal		Total
Administrativo	7	19
Administrativo/Docente	4	
Docente	8	
Pensionado	0	0

Fuente: Reporte de plazas del personal administrativo y docente
15 al 31 Mar del 2009, Dirección de Recursos Humanos.



Matrícula 2009A	2°	4°	6°	Total
Alumnos	116	100	48	264
Grupos	3	3	1	7


Fuente: Departamento de Estadística, 31 de Marzo del 2009

Infraestructura por uso =15			
Aulas	6	Talleres	1
Laboratorios	1	Anexos	7

Fuente: Departamento de Infraestructura al 31 de Marzo del 2009.

Becas	BECAS FEDERALES				BECAS ESTATALES				MUNICIPALES		INTERNAS		Total
	Oportunidades	Retención	Apoyo	Para continuar estudios de bachillerato	Gobierno del estado	Estudiantes en los municipios	Académicas	Deportivas/ Necesidades especiales	Con becas todos estudiamos	Vamos por tu educación	Desempeño Académico	Apoyo Social	
	161	7	24	10	0	0	0	0	0	0	32	1	235

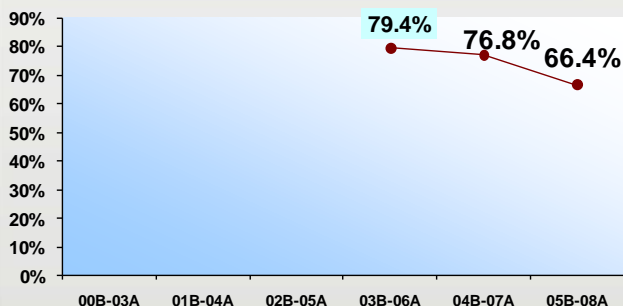
Fuente: Coordinación de Becas, reporte al 7 de Diciembre del 2008



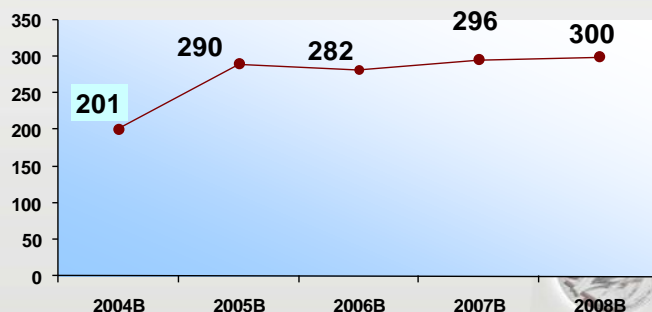
Equipo de Cómputo	
CPU	61
Lap Top	2
Servidores	0

Fuente: Departamento de Informática, al 15 de Abril del 2009

Histórico de Eficiencia Terminal



Histórico de Matrícula en Inicio de Ciclo



Coordinador: Lic. Martín Rueda Segura.
Fecha de Autorización: 25 de Septiembre del 2006.
Clave SEP: 22ECB0027J.
Dirección: Calle San Rafael, Lote 113, manzana 8,
fracc. San Miguel 2ª Etapa Delegación Felix Osoros.
C.P.: 76110 Teléfono: 01 442 217 38 42.

Fuente: Departamento de Estadística al 25 de Marzo del 2009.



Personal		Total
Administrativo	10	21
Administrativo/Docente	4	
Docente	7	

Fuente: Reporte de plazas del personal administrativo y docente
15 al 31 Mar del 2009, Dirección de Recursos Humanos.



Matrícula 2009A	2°	4°	6°	Total
Alumnos	250	172	173	595
Grupos	5	4	4	13


Fuente: Departamento de Estadística, 31 de Marzo del 2009

Infraestructura por uso = 6			
Aulas	3	Talleres	1
Laboratorios	0	Anexos	2

Fuente: Departamento de Infraestructura al 31 de Marzo del 2009.

Becas	BECAS FEDERALES				BECAS ESTATALES				MUNICIPALES		INTERNAS		Total
	Oportunidades	Retención	Apoyo	Para continuar estudios de bachillerato	Gobierno del estado	Estudiantes en los municipios	Académicas	Deportivas/ Necesidades especiales	Con becas todos estudiamos	Vamos por tu educación	Desempeño Académico	Apoyo Social	
	14	0	0	1	0	0	3	0	0	0	35	1	54

Fuente: Coordinación de Becas, reporte al 7 de Diciembre del 2008



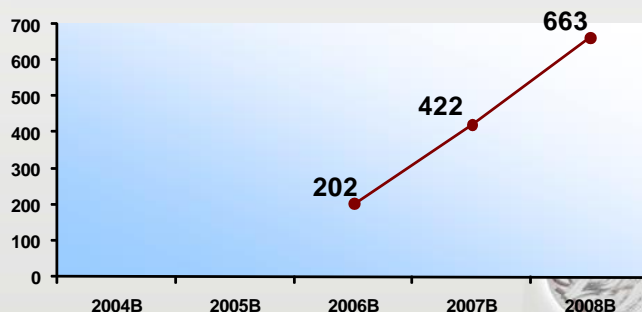
Equipo de Cómputo	
CPU	53
Lap Top	2
Servidores	0

Fuente: Departamento de Informática, al 15 de Abril del 2009

Histórico de Eficiencia Terminal

**PRIMER GENERACIÓN EGRESA EN 2009A
ACTUALMENTE CUENTA CON
173 ALUMNOS EN SEXTO SEMESTRE
LO QUE REPRESENTA UNA RETENCIÓN
AL 6° SEMESTRE DE: 86%**

Histórico de Matrícula en Inicio de Ciclo



Coordinador: Ing. Javier Díaz Lugo.
Fecha de Autorización: 25 de Septiembre del 2006.
Clave SEP: 22ECB0026K.
Dirección: Mariano Escobedo N° 29-A, Col. Centro,
Ahuacatlán de Guadalupe, Pinal de Amoles, Qro.
C.P.: 76310 Teléfono: 01 441 291 30 68

Fuente: Departamento de Estadística al 25 de Marzo del 2009.



Personal		Total
Administrativo	7	16
Administrativo/Docente	3	
Docente	6	

Fuente: Reporte de plazas del personal administrativo y docente 15 al 31 Mar del 2009, Dirección de Recursos Humanos.



Matrícula 2009A	2°	4°	6°	Total
Alumnos	92	68	42	202
Grupos	2	2	1	5


Fuente: Departamento de Estadística, 31 de Marzo del 2009

Infraestructura por uso = 19			
Aulas	8	Talleres	2
Laboratorios	1	Anexos	8

Fuente: Departamento de Infraestructura al 31 de Marzo del 2009.

Becas	BECAS FEDERALES				BECAS ESTATALES				MUNICIPALES		INTERNAS		Total
	Oportunidades	Retención	Apoyo	Para continuar estudios de bachillerato	Gobierno del estado	Estudiantes en los municipios	Académicas	Deportivas/ Necesidades especiales	Con becas todos estudiamos	Vamos por tu educación	Desempeño Académico	Apoyo Social	
	116	5	18	4	1	22	0	0	0	0	44	1	211

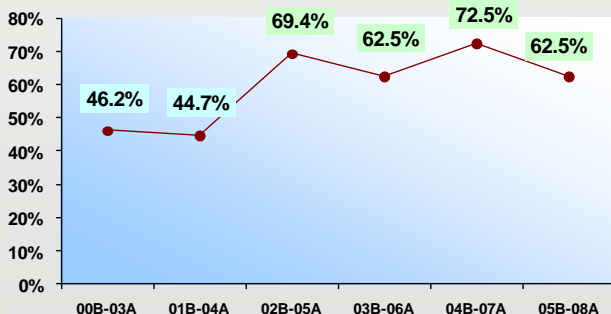
Fuente: Coordinación de Becas, reporte al 7 de Diciembre del 2008



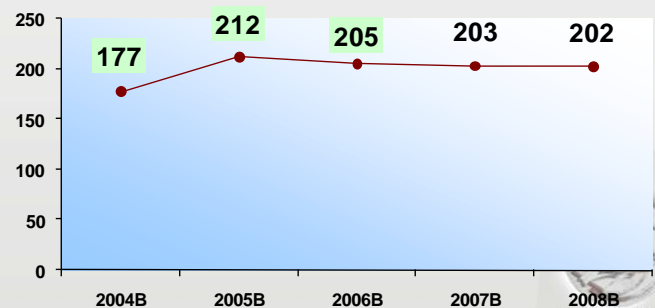
Equipo de Cómputo	
CPU	59
Lap Top	2
Servidores	1

Fuente: Departamento de Informática, al 15 de Abril del 2009

Histórico de Eficiencia Terminal



Histórico de Matrícula en Inicio de Ciclo



Coordinador: C.P. Susana Sánchez Rangel.
 Fecha de Autorización: 30 de Junio de 1999.
 Clave SEP: 22EMS00011
 Dirección: Las Vallas km. 1.5, Carretera Lagunita-Tilaco.
 C.P.: 76380 Teléfono: 01 441 254 80 41.

Fuente: Departamento de Estadística al 25 de Marzo del 2009.



Personal		Total
Administrativo	4	12
Administrativo/Docente	2	
Docente	6	

Fuente: Reporte de plazas del personal administrativo y docente 15 al 31 Mar del 2009, Dirección de Recursos Humanos.



Matrícula 2009A	2°	4°	6°	Total
Alumnos	60	45	32	137
Grupos	2	1	1	4


Fuente: Departamento de Estadística, 31 de Marzo del 2009

Infraestructura por uso = 13			
Aulas	4	Talleres	1
Laboratorios	1	Anexos	7

Fuente: Departamento de Infraestructura al 31 de Marzo del 2009.

Becas	BECAS FEDERALES				BECAS ESTATALES				MUNICIPALES		INTERNAS		Total
	Oportunidades	Retención	Apoyo	Para continuar estudios de bachillerato	Gobierno del estado	Estudiantes en los municipios	Académicas	Deportivas/ Necesidades especiales	Con becas todos estudiamos	Vamos por tu educación	Desempeño Académico	Apoyo Social	
	85	0	11	3	0	7	0	0	0	0	15	13	134

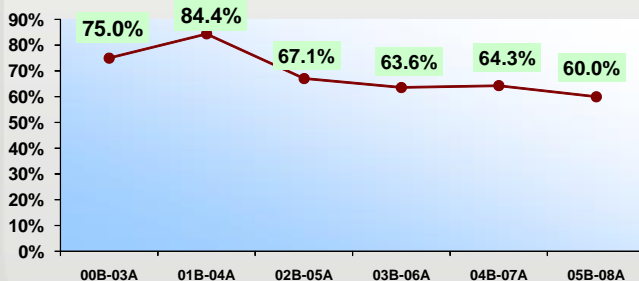
Fuente: Coordinación de Becas, reporte al 7 de Diciembre del 2008



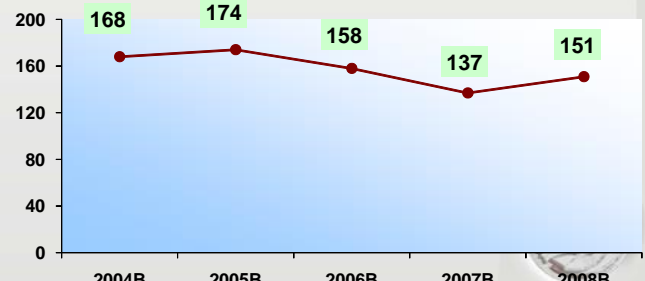
Equipo de Cómputo	
CPU	34
Lap Top	1
Servidores	1

Fuente: Departamento de Informática, al 15 de Abril del 2009

Histórico de Eficiencia Terminal



Histórico de Matrícula en Inicio de Ciclo



Coordinador: Lic. Araceli Maldonado Rubio.
 Fecha de Autorización: 9 de Junio del 2000.
 Clave SEP: 22EMS0002H.
 Dirección: Inicio Camino a Pisaflores 2a Sección, Agua Zarca, Landa de Matamoros, Qro.
 C.P.: 76390 Teléfono: 01 441 275 17 65.

Fuente: Departamento de Estadística al 25 de Marzo del 2009.



Personal		Total
Administrativo	3	10
Administrativo/Docente	2	
Docente	5	

Fuente: Reporte de plazas del personal administrativo y docente 15 al 31 Mar del 2009, Dirección de Recursos Humanos.



Matrícula 2009A	2°	4°	6°	Total
Alumnos	49	26	30	105
Grupos	1	1	1	3


Fuente: Departamento de Estadística, 31 de Marzo del 2009

Infraestructura por uso = 10			
Aulas	3	Talleres	2
Laboratorios	0	Anexos	5

Fuente: Departamento de Infraestructura al 31 de Marzo del 2009.

Becas	BECAS FEDERALES				BECAS ESTATALES				MUNICIPALES		INTERNAS		Total
	Oportunidades	Retención	Apoyo	Para continuar estudios de bachillerato	Gobierno del estado	Estudiantes en los municipios	Académicas	Deportivas/ Necesidades especiales	Con becas todos estudiamos	Vamos por tu educación	Desempeño Académico	Apoyo Social	
	70	0	9	4	4	8	0	0	0	0	3	5	103

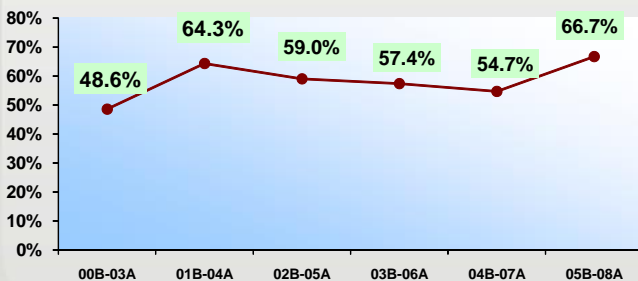
Fuente: Coordinación de Becas, reporte al 7 de Diciembre del 2008



Equipo de Cómputo	
CPU	32
Lap Top	1
Servidores	1

Fuente: Departamento de Informática, al 15 de Abril del 2009

Histórico de Eficiencia Terminal



Histórico de Matrícula en Inicio de Ciclo



Coordinador: Oceanólogo Francisco J. Espinosa Hdez.
Fecha de Autorización: 9 de Junio del 2000.
Clave SEP: 22EMS0004F.
Dirección: Carr. Jalpan-Río Verde km 33, Las Trancas,
Conca, Arroyo Seco, Qro.
C.P.: 76410 Teléfono: 01 487 877 41 60

Fuente: Departamento de Estadística al 25 de Marzo del 2009.



Personal		Total
Administrativo	4	10
Administrativo/Docente	1	
Docente	5	

Fuente: Reporte de plazas del personal administrativo y docente
15 al 31 Mar del 2009, Dirección de Recursos Humanos.



Matrícula 2009A	2°	4°	6°	Total
Alumnos	47	46	39	132
Grupos	1	2	2	5


Fuente: Departamento de Estadística, 31 de Marzo del 2009

Infraestructura por uso = 12			
Aulas	5	Talleres	1
Laboratorios	0	Anexos	6

Fuente: Departamento de Infraestructura al 31 de Marzo del 2009.

Becas	BECAS FEDERALES				BECAS ESTATALES				MUNICIPALES		INTERNAS		Total
	Oportunidades	Retención	Apoyo	Para continuar estudios de bachillerato	Gobierno del estado	Estudiantes en los municipios	Académicas	Deportivas/ Necesidades especiales	Con becas todos estudiamos	Vamos por tu educación	Desempeño Académico	Apoyo Social	
	79	0	15	5	0	3	0	0	0	0	21	7	130

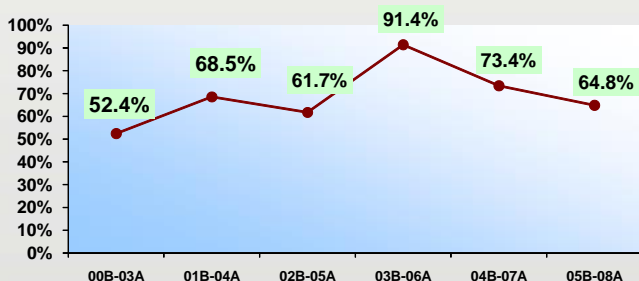
Fuente: Coordinación de Becas, reporte al 7 de Diciembre del 2008



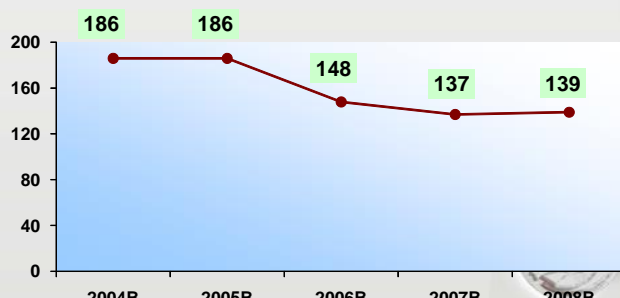
Equipo de Cómputo	
CPU	55
Lap Top	1
Servidores	1

Fuente: Departamento de Informática, al 15 de Abril del 2009

Histórico de Eficiencia Terminal



Histórico de Matrícula en Inicio de Ciclo



Coordinador: I.S.C. Javier Ochoa Ríos.
Fecha de Autorización: 9 de Junio del 2000.
Clave SEP: 22EMS0003G.
Dirección: Carretera Tolimán-Querétaro km 23, San Antonio de la Cal, Tolimán, Qro.
C.P.: 76649 Teléfono: Cel. 044 442 200 73 97.

Fuente: Departamento de Estadística al 25 de Marzo del 2009.



Personal		Total
Administrativo	3	10
Administrativo/Docente	1	
Docente	6	

Fuente: Reporte de plazas del personal administrativo y docente 15 al 31 Mar del 2009, Dirección de Recursos Humanos.



Matrícula 2009A	2°	4°	6°	Total
Alumnos	53	73	52	178
Grupos	2	2	2	6


Fuente: Departamento de Estadística, 31 de Marzo del 2009

Infraestructura por uso = 9			
Aulas	5	Talleres	1
Laboratorios	0	Anexos	3

Fuente: Departamento de Infraestructura al 31 de Marzo del 2009.

Becas	BECAS FEDERALES				BECAS ESTATALES				MUNICIPALES		INTERNAS		Total
	Oportunidades	Retención	Apoyo	Para continuar estudios de bachillerato	Gobierno del estado	Estudiantes en los municipios	Académicas	Deportivas/ Necesidades especiales	Con becas todos estudiamos	Vamos por tu educación	Desempeño Académico	Apoyo Social	
	121	0	11	18	0	5	0	0	0	0	21	18	194

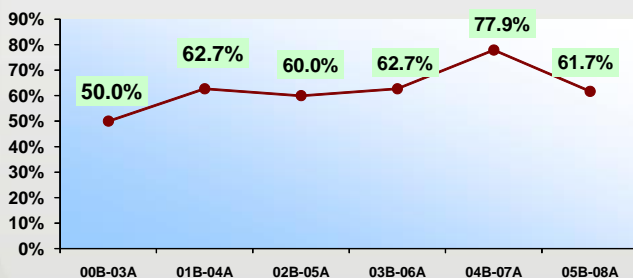
Fuente: Coordinación de Becas, reporte al 7 de Diciembre del 2008



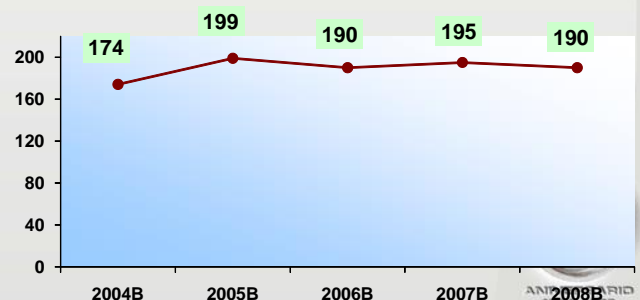
Equipo de Cómputo	
CPU	54
Lap Top	1
Servidores	0

Fuente: Departamento de Informática, al 15 de Abril del 2009

Histórico de Eficiencia Terminal



Histórico de Matrícula en Inicio de Ciclo



Coordinador: Lic. Luis Bains Pérez.
Fecha de Autorización: 12 de Julio del 2001.
Clave SEP: 22EMS0006D.
Dirección: Domicilio Conocido, El Coyote, Colón, Qro.
C.P.: 76274 Teléfono: Cel. 044 442 144 81 42.

Fuente: Departamento de Estadística al 25 de Marzo del 2009.



Personal		Total
Administrativo	3	9
Administrativo/Docente	1	
Docente	5	

Fuente: Reporte de plazas del personal administrativo y docente 15 al 31 Mar del 2009, Dirección de Recursos Humanos.



Matrícula 2009A	2°	4°	6°	Total
Alumnos	45	25	19	89
Grupos	1	1	1	3


Fuente: Departamento de Estadística, 31 de Marzo del 2009

Infraestructura por uso = 7			
Aulas	3	Talleres	1
Laboratorios	1	Anexos	2

Fuente: Departamento de Infraestructura al 31 de Marzo del 2009.

Becas	BECAS FEDERALES				BECAS ESTATALES				MUNICIPALES		INTERNAS		Total
	Oportunidades	Retención	Apoyo	Para continuar estudios de bachillerato	Gobierno del estado	Estudiantes en los municipios	Académicas	Deportivas/ Necesidades especiales	Con becas todos estudiamos	Vamos por tu educación	Desempeño Académico	Apoyo Social	
	88	0	1	0	0	0	0	0	0	0	5	11	105

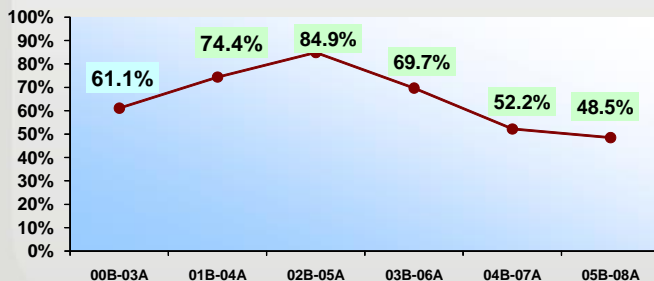
Fuente: Coordinación de Becas, reporte al 7 de Diciembre del 2008



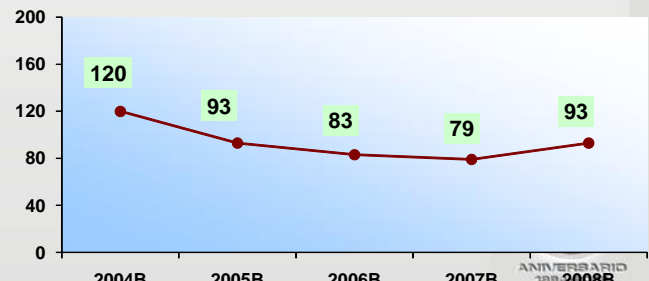
Equipo de Cómputo	
CPU	53
Lap Top	1
Servidores	0

Fuente: Departamento de Informática, al 15 de Abril del 2009

Histórico de Eficiencia Terminal



Histórico de Matrícula en Inicio de Ciclo



Coordinador: Lic. Andrés Aguilar Balderas.
Fecha de Autorización: 11 de Septiembre del 2001.
Clave SEP:22EMS0007C.
Dirección: Domicilio Conocido, Higuierillas, Cadereyta de Montes, Qro.
C.P.: 76520 Teléfono: 01 441 254 60 04.

Fuente: Departamento de Estadística al 25 de Marzo del 2009.



Personal		Total
Administrativo	3	9
Administrativo/Docente	1	
Docente	5	

Fuente: Reporte de plazas del personal administrativo y docente 15 al 31 Mar del 2009, Dirección de Recursos Humanos.



Matrícula 2009A	2°	4°	6°	Total
Alumnos	26	25	36	87
Grupos	1	1	1	3


Fuente: Departamento de Estadística, 31 de Marzo del 2009

Infraestructura por uso = 11			
Aulas	3	Talleres	1
Laboratorios	1	Anexos	6

Fuente: Departamento de Infraestructura al 31 de Marzo del 2009.

Becas	BECAS FEDERALES				BECAS ESTATALES				MUNICIPALES		INTERNAS		Total
	Oportunidades	Retención	Apoyo	Para continuar estudios de bachillerato	Gobierno del estado	Estudiantes en los municipios	Académicas	Deportivas/ Necesidades especiales	Con becas todos estudiamos	Vamos por tu educación	Desempeño Académico	Apoyo Social	
	57	9	3	4	0	0	0	0	0	0	3	4	80

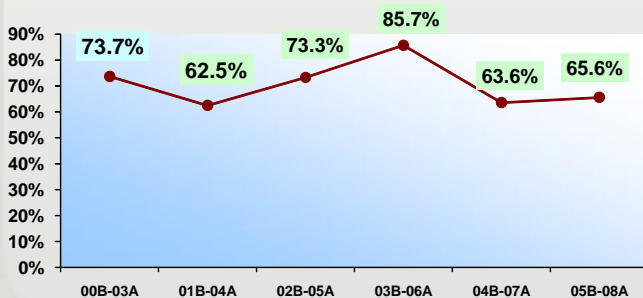
Fuente: Coordinación de Becas, reporte al 7 de Diciembre del 2008



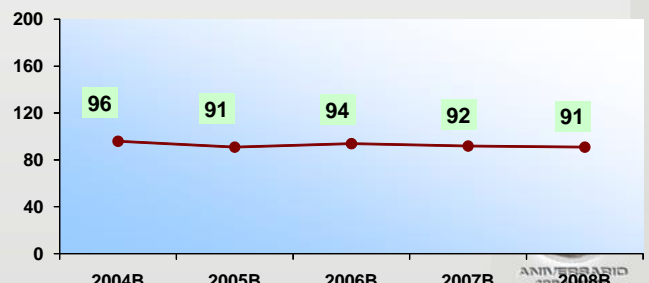
Equipo de Cómputo	
CPU	24
Lap Top	1
Servidores	0

Fuente: Departamento de Informática, al 15 de Abril del 2009

Histórico de Eficiencia Terminal



Histórico de Matrícula en Inicio de Ciclo



Coordinador: Lic. Eliana Marín Pedraza.
Fecha de Autorización : 16 de Agosto del 2002.
Clave SEP: 22EMS0008B.
Dirección: Domicilio Conocido Santa Águeda, Pinal de Amoles, Qro.
C.P.: 76319 Teléfono: Caseta 01 200 124 06 66.

Fuente: Departamento de Estadística al 25 de Marzo del 2009.



Personal		Total
Administrativo	3	9
Administrativo/Docente	1	
Docente	5	

Fuente: Reporte de plazas del personal administrativo y docente 15 al 31 Mar del 2009, Dirección de Recursos Humanos.



Matrícula 2009A	2°	4°	6°	Total
Alumnos	18	17	16	51
Grupos	1	1	1	3


Fuente: Departamento de Estadística, 31 de Marzo del 2009

Infraestructura por uso = 8			
Aulas	5	Talleres	2
Laboratorios	0	Anexos	1

Fuente: Departamento de Infraestructura al 31 de Marzo del 2009.

Becas	BECAS FEDERALES				BECAS ESTATALES				MUNICIPALES		INTERNAS		Total
	Oportunidades	Retención	Apoyo	Para continuar estudios de bachillerato	Gobierno del estado	Estudiantes en los municipios	Académicas	Deportivas/ Necesidades especiales	Con becas todos estudiamos	Vamos por tu educación	Desempeño Académico	Apoyo Social	
	51	0	1	0	0	7	0	0	0	0	5	8	72

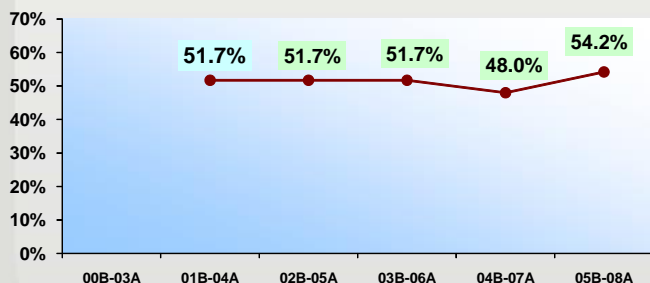
Fuente: Coordinación de Becas, reporte al 7 de Diciembre del 2008



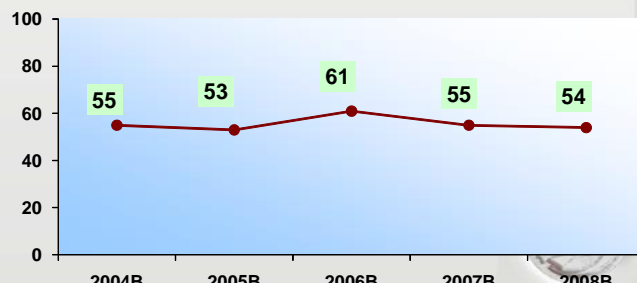
Equipo de Cómputo	
CPU	27
Lap Top	1
Servidores	0

Fuente: Departamento de Informática, al 15 de Abril del 2009

Histórico de Eficiencia Terminal



Histórico de Matrícula en Inicio de Ciclo



Coordinador: Lic. José Guadalupe Contreras Mancha
Fecha de Autorización : 16 de Agosto del 2002.
Clave SEP: 22EMS0009H.
Dirección: Carretera San Juan del Río-Xilitla Km. 75,
Vizarrón de Montes, Qro.
C.P.: 76509 Teléfono: 01 441 2 77 31 94

Fuente: Departamento de Estadística al 25 de Marzo del 2009.



Personal		Total
Administrativo	3	8
Administrativo/Docente	0	
Docente	5	

Fuente: Reporte de plazas del personal administrativo y docente
15 al 31 Mar del 2009, Dirección de Recursos Humanos.



Matrícula 2009A	2°	4°	6°	Total
Alumnos	29	35	28	92
Grupos	1	1	1	3


Fuente: Departamento de Estadística, 31 de Marzo del 2009

Infraestructura por uso = 8			
Aulas	4	Talleres	1
Laboratorios	1	Anexos	2

Fuente: Departamento de Infraestructura al 31 de Marzo del 2009.

Becas	BECAS FEDERALES				BECAS ESTATALES				MUNICIPALES		INTERNAS		Total
	Oportunidades	Retención	Apoyo	Para continuar estudios de bachillerato	Gobierno del estado	Estudiantes en los municipios	Académicas	Deportivas/ Necesidades especiales	Con becas todos estudiamos	Vamos por tu educación	Desempeño Académico	Apoyo Social	
	59	4	0	1	0	0	0	0	0	0	5	0	69

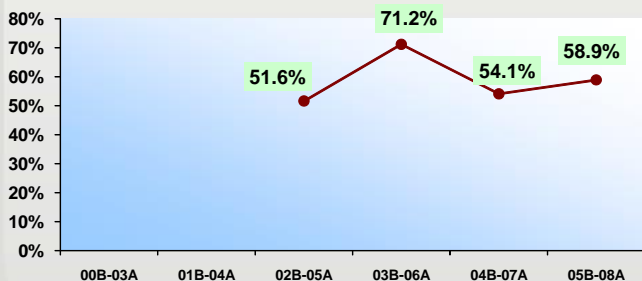
Fuente: Coordinación de Becas, reporte al 7 de Diciembre del 2008



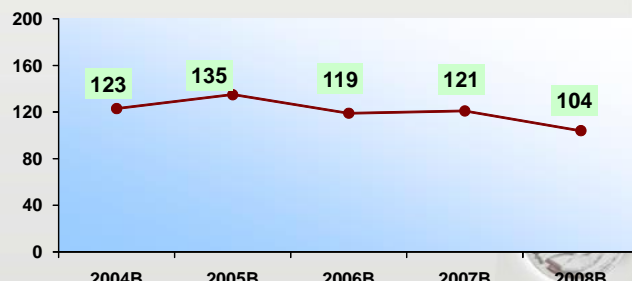
Equipo de Cómputo	
CPU	54
Lap Top	1
Servidores	0

Fuente: Departamento de Informática, al 15 de Abril del 2009

Histórico de Eficiencia Terminal



Histórico de Matrícula en Inicio de Ciclo



Coordinador: Lic. María de Lourdes Soto Morales.
Fecha de Autorización : 22 de Agosto del 2003.
Clave SEP: 22EMS0011P.
Dirección: Domicilio Conocido, Peña Colorada, Colón,
Qro.
C.P.: 76270 Teléfono: Cel. 044 442 203 46 68

Fuente: Departamento de Estadística al 25 de Marzo del 2009.



Personal		Total
Administrativo	3	8
Administrativo/Docente	0	
Docente	5	

Fuente: Reporte de plazas del personal administrativo y docente
15 al 31 Mar del 2009, Dirección de Recursos Humanos.



Matrícula 2009A	2°	4°	6°	Total
Alumnos	30	19	19	68
Grupos	1	1	1	3


Fuente: Departamento de Estadística, 31 de Marzo del 2009

Infraestructura por uso = 10			
Aulas	4	Talleres	1
Laboratorios	0	Anexos	5

Fuente: Departamento de Infraestructura al 31 de Marzo del 2009.

Becas	BECAS FEDERALES				BECAS ESTATALES				MUNICIPALES		INTERNAS		Total
	Oportunidades	Retención	Apoyo	Para continuar estudios de bachillerato	Gobierno del estado	Estudiantes en los municipios	Académicas	Deportivas/ Necesidades especiales	Con becas todos estudiamos	Vamos por tu educación	Desempeño Académico	Apoyo Social	
	73	0	0	0	0	0	0	0	0	0	1	2	76

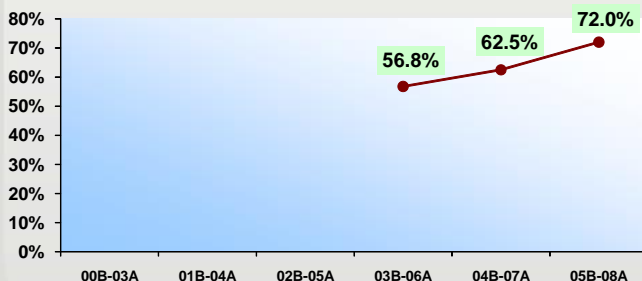
Fuente: Coordinación de Becas, reporte al 7 de Diciembre del 2008



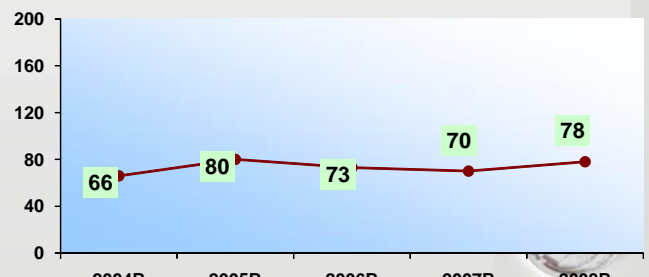
Equipo de Cómputo	
CPU	45
Lap Top	1
Servidores	1

Fuente: Departamento de Informática, al 15 de Abril del 2009

Histórico de Eficiencia Terminal



Histórico de Matrícula en Inicio de Ciclo



Coordinador: Ing. José Margarito Irineo Contreras.
Fecha de Autorización : 22 de Agosto del 2003.
Clave SEP: 22EMS0012O.
Dirección: Carretera Río Blanco s/n, Camargo, Peñamiller, Qro.
C.P.: 76060 Teléfono: Caseta 01 200 126 09 01.

Fuente: Departamento de Estadística al 25 de Marzo del 2009.



Personal		Total
Administrativo	3	8
Administrativo/Docente	0	
Docente	5	

Fuente: Reporte de plazas del personal administrativo y docente 15 al 31 Mar del 2009, Dirección de Recursos Humanos.



Matrícula 2009A	2°	4°	6°	Total
Alumnos	29	19	17	65
Grupos	1	1	1	3


Fuente: Departamento de Estadística, 31 de Marzo del 2009

Infraestructura por uso = 6			
Aulas	3	Talleres	1
Laboratorios	0	Anexos	2

Fuente: Departamento de Infraestructura al 31 de Marzo del 2009.

Becas	BECAS FEDERALES				BECAS ESTATALES				MUNICIPALES		INTERNAS		Total
	Oportunidades	Retención	Apoyo	Para continuar estudios de bachillerato	Gobierno del estado	Estudiantes en los municipios	Académicas	Deportivas/ Necesidades especiales	Con becas todos estudiamos	Vamos por tu educación	Desempeño Académico	Apoyo Social	
	59	1	1	1	0	2	0	0	0	0	6	4	74

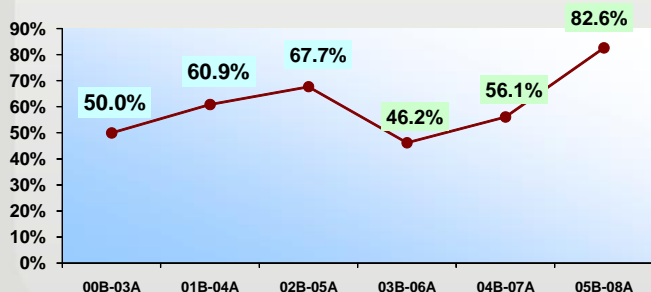
Fuente: Coordinación de Becas, reporte al 7 de Diciembre del 2008



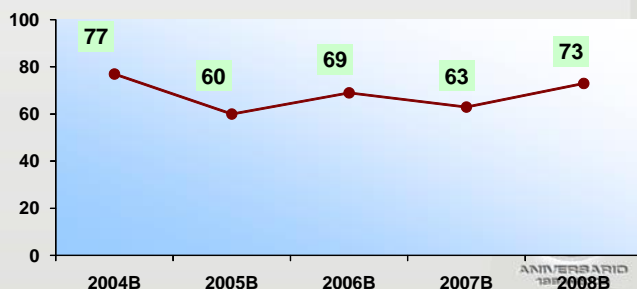
Equipo de Cómputo	
CPU	19
Lap Top	1
Servidores	1

Fuente: Departamento de Informática, al 15 de Abril del 2009

Histórico de Eficiencia Terminal



Histórico de Matrícula en Inicio de Ciclo



Coordinador: Francisco Bueno Vega.
 Fecha de Autorización : 22 de Agosto del 2003.
 Clave SEP: 22EMS0013N.
 Dirección: Domicilio Conocido San Pedro Escanela, Pinal de Amoles, Qro.
 C.P.: 76309 Teléfono: 01 200 124 06 63

Fuente: Departamento de Estadística al 25 de Marzo del 2009.



Personal		Total
Administrativo	3	9
Administrativo/Docente	1	
Docente	5	

Fuente: Reporte de plazas del personal administrativo y docente 15 al 31 Mar del 2009, Dirección de Recursos Humanos.



Matrícula 2009A	2°	4°	6°	Total
Alumnos	31	36	33	100
Grupos	1	2	1	4


Fuente: Departamento de Estadística, 31 de Marzo del 2009

Infraestructura por uso = 6			
Aulas	4	Talleres	0
Laboratorios	0	Anexos	2

Fuente: Departamento de Infraestructura al 31 de Marzo del 2009.

Becas	BECAS FEDERALES				BECAS ESTATALES				MUNICIPALES		INTERNAS		Total
	Oportunidades	Retención	Apoyo	Para continuar estudios de bachillerato	Gobierno del estado	Estudiantes en los municipios	Académicas	Deportivas/ Necesidades especiales	Con becas todos estudiamos	Vamos por tu educación	Desempeño Académico	Apoyo Social	
	86	0	8	5	0	0	0	0	0	0	17	12	128

Fuente: Coordinación de Becas, reporte al 7 de Diciembre del 2008



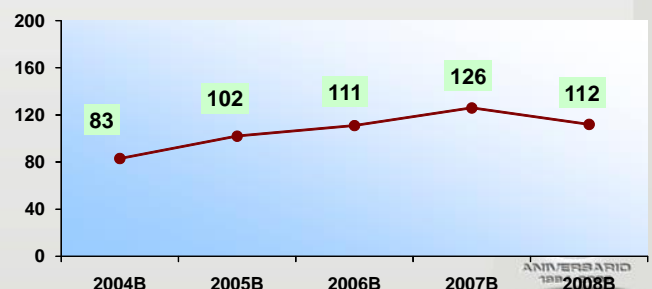
Equipo de Cómputo	
CPU	54
Lap Top	1
Servidores	1

Fuente: Departamento de Informática, al 15 de Abril del 2009

Histórico de Eficiencia Terminal



Histórico de Matrícula en Inicio de Ciclo



Coordinador: Audencio Flores Hernández.
 Fecha de Autorización : 24 de Agosto del 2004.
 Clave SEP: 22EMS0014M.
 Dirección: Domicilio Conocido, Tres Lagunas, Landa de Matamoros, Qro.
 C.P.: 76370 Teléfono: 01 441 198 80 60 .

Fuente: Departamento de Estadística al 25 de Marzo del 2009.



Personal		Total
Administrativo	3	9
Administrativo/Docente	1	
Docente	5	

Fuente: Reporte de plazas del personal administrativo y docente 15 al 31 Mar del 2009, Dirección de Recursos Humanos.



Matrícula 2009A	2°	4°	6°	Total
Alumnos	21	14	11	46
Grupos	1	1	1	3


Fuente: Departamento de Estadística, 31 de Marzo del 2009

Infraestructura por uso = 5			
Aulas	3	Talleres	1
Laboratorios	0	Anexos	1

Fuente: Departamento de Infraestructura al 31 de Marzo del 2009.

Becas	BECAS FEDERALES				BECAS ESTATALES				MUNICIPALES		INTERNAS		Total
	Oportunidades	Retención	Apoyo	Para continuar estudios de bachillerato	Gobierno del estado	Estudiantes en los municipios	Académicas	Deportivas/ Necesidades especiales	Con becas todos estudiamos	Vamos por tu educación	Desempeño Académico	Apoyo Social	
	37	0	4	1	0	1	0	0	0	0	2	23	68

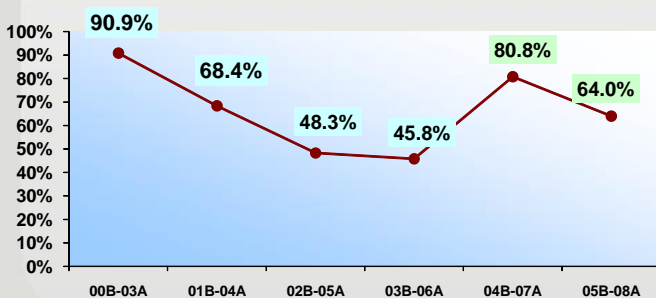
Fuente: Coordinación de Becas, reporte al 7 de Diciembre del 2008



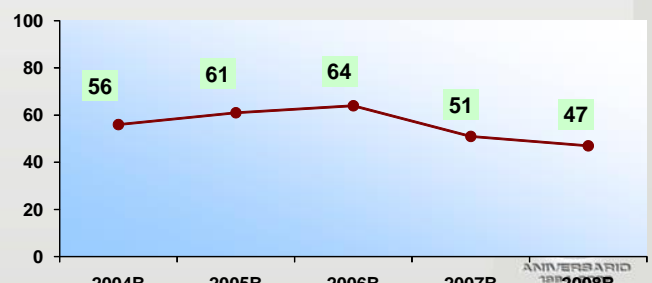
Equipo de Cómputo	
CPU	17
Lap Top	1
Servidores	0

Fuente: Departamento de Informática, al 15 de Abril del 2009

Histórico de Eficiencia Terminal



Histórico de Matrícula en Inicio de Ciclo



Coordinador: Ing. Melchor Rodríguez Hernández
Fecha de Autorización : 12 de Agosto del 2005.
Clave SEP: 22EMS0015L
Dirección: Calle Eulalio Muñoz No 2, El Palmar,
Cadereyta de Montes, Qro.
C.P.: 76540 Teléfono: 01 441 198 10 85.

Fuente: Departamento de Estadística al 25 de Marzo del 2009.



Personal		Total
Administrativo	3	9
Administrativo/Docente	1	
Docente	5	

Fuente: Reporte de plazas del personal administrativo y docente 15 al 31 Mar del 2009, Dirección de Recursos Humanos.



Matrícula 2009A	2°	4°	6°	Total
Alumnos	37	31	23	91
Grupos	1	1	1	3


Fuente: Departamento de Estadística, 31 de Marzo del 2009

Infraestructura por uso = 9			
Aulas	3	Talleres	1
Laboratorios	0	Anexos	5

Fuente: Departamento de Infraestructura al 31 de Marzo del 2009.

Becas	BECAS FEDERALES				BECAS ESTATALES				MUNICIPALES		INTERNAS		Total
	Oportunidades	Retención	Apoyo	Para continuar estudios de bachillerato	Gobierno del estado	Estudiantes en los municipios	Académicas	Deportivas/ Necesidades especiales	Con becas todos estudiamos	Vamos por tu educación	Desempeño Académico	Apoyo Social	
	87	6	5	8	0	2	0	0	0	0	1	0	109

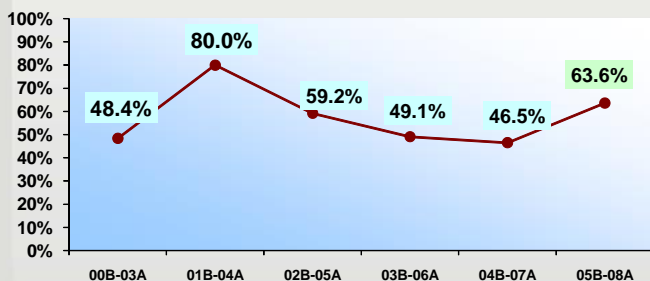
Fuente: Coordinación de Becas, reporte al 7 de Diciembre del 2008



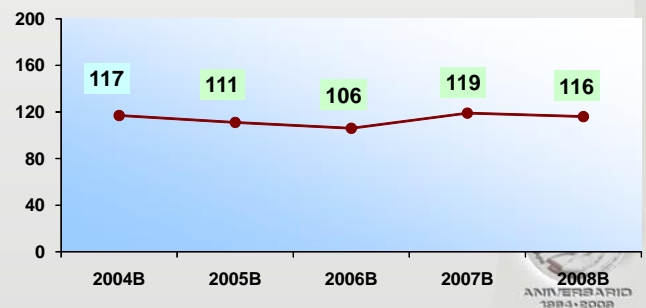
Equipo de Cómputo	
CPU	20
Lap Top	1
Servidores	0

Fuente: Departamento de Informática, al 15 de Abril del 2009

Histórico de Eficiencia Terminal



Histórico de Matrícula en Inicio de Ciclo



Coordinador: Lic. Ricardo González Rosas.
Fecha de Autorización : 12 de Agosto de 2005.
Clave SEP: 22EMS0016K.
Dirección: Av. Miguel Hidalgo Sur S/N, Purísima de Arista,
Arroyo Seco, Qro.
C.P.: 76440 Teléfono: 01 441 104 00 43.

Fuente: Departamento de Estadística al 25 de Marzo del 2009.



Personal		Total
Administrativo	3	10
Administrativo/Docente	1	
Docente	6	

Fuente: Reporte de plazas del personal administrativo y docente
15 al 31 Mar del 2009, Dirección de Recursos Humanos.



Matrícula 2009A	2°	4°	6°	Total
Alumnos	58	42	45	145
Grupos	2	2	1	5


Fuente: Departamento de Estadística, 31 de Marzo del 2009

Infraestructura por uso = 9			
Aulas	4	Talleres	1
Laboratorios	0	Anexos	4

Fuente: Departamento de Infraestructura al 31 de Marzo del 2009.

Becas	BECAS FEDERALES				BECAS ESTATALES				MUNICIPALES		INTERNAS		Total
	Oportunidades	Retención	Apoyo	Para continuar estudios de bachillerato	Gobierno del estado	Estudiantes en los municipios	Académicas	Deportivas/ Necesidades especiales	Con becas todos estudiamos	Vamos por tu educación	Desempeño Académico	Apoyo Social	
	94	0	13	0	0	2	0	0	0	0	8	2	119

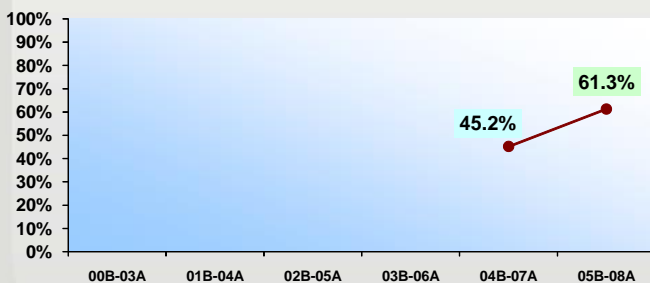
Fuente: Coordinación de Becas, reporte al 7 de Diciembre del 2008



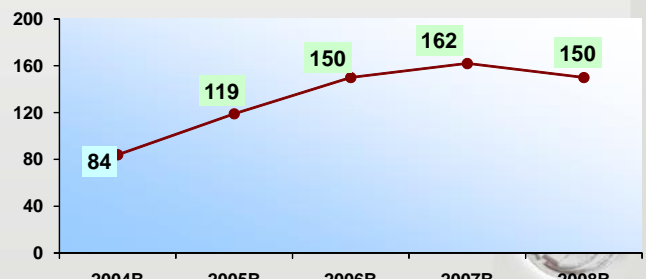
Equipo de Cómputo	
CPU	24
Lap Top	1
Servidores	0

Fuente: Departamento de Informática, al 15 de Abril del 2009

Histórico de Eficiencia Terminal



Histórico de Matrícula en Inicio de Ciclo



Coordinador: C. P. Mara Colín Nava
Fecha de Autorización : 12 de Agosto del 2005.
Clave SEP: .22EMS0017J
Dirección: Domicilio Conocido, San Ildefonso, Amealco de Bonfil, Qro.
C.P.: 76880. Teléfono: 01 448 170 60 87.

Fuente: Departamento de Estadística al 25 de Marzo del 2009.



Personal		Total
Administrativo	3	11
Administrativo/Docente	1	
Docente	7	

Fuente: Reporte de plazas del personal administrativo y docente 15 al 31 Mar del 2009, Dirección de Recursos Humanos.



Matrícula 2009A	2°	4°	6°	Total
Alumnos	62	45	58	165
Grupos	2	2	2	6


Fuente: Departamento de Estadística, 31 de Marzo del 2009

Infraestructura por uso = 12			
Aulas	6	Talleres	2
Laboratorios	0	Anexos	4

Fuente: Departamento de Infraestructura al 31 de Marzo del 2009.

Becas	BECAS FEDERALES				BECAS ESTATALES				MUNICIPALES		INTERNAS		Total
	Oportunidades	Retención	Apoyo	Para continuar estudios de bachillerato	Gobierno del estado	Estudiantes en los municipios	Académicas	Deportivas/ Necesidades especiales	Con becas todos estudiamos	Vamos por tu educación	Desempeño Académico	Apoyo Social	
	96	0	8	11	0	2	0	0	0	0	10	29	156

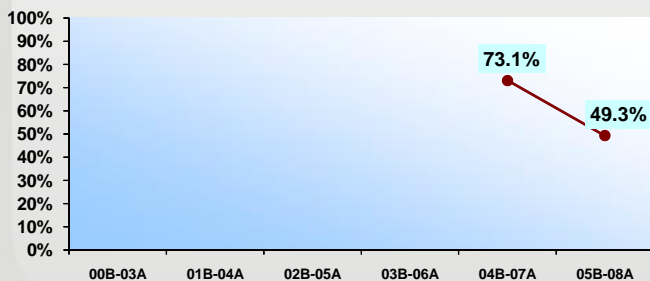
Fuente: Coordinación de Becas, reporte al 7 de Diciembre del 2008



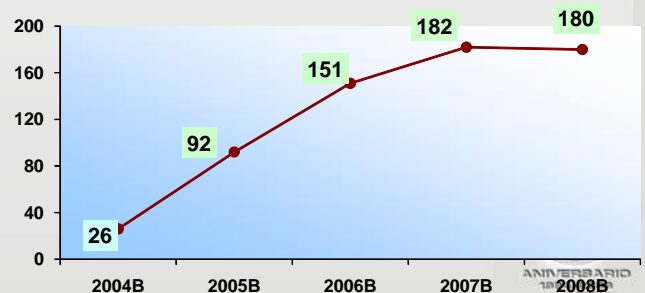
Equipo de Cómputo	
CPU	46
Lap Top	1
Servidores	1

Fuente: Departamento de Informática, al 15 de Abril del 2009

Histórico de Eficiencia Terminal



Histórico de Matrícula en Inicio de Ciclo



Coordinador: Lic. Marbella Herbert Suárez.
Fecha de Autorización : 25 de Septiembre del 2006.
Clave SEP: 22EMS00181.
Dirección: San Francisco s/n, Tilaco, Landa de Matamoros, Qro.
C.P.: 76390 Teléfono: 01 441 596 00 08.

Fuente: Departamento de Estadística al 25 de Marzo del 2009.



Personal		Total
Administrativo	2	8
Administrativo/Docente	1	
Docente	5	

Fuente: Reporte de plazas del personal administrativo y docente 15 al 31 Mar del 2009, Dirección de Recursos Humanos.



Matrícula 2009A	2°	4°	6°	Total
Alumnos	22	13	19	54
Grupos	1	1	1	3


Fuente: Departamento de Estadística, 31 de Marzo del 2009

Infraestructura por uso = 11			
Aulas	3	Talleres	2
Laboratorios	0	Anexos	6

Fuente: Departamento de Infraestructura al 31 de Marzo del 2009.

Becas	BECAS FEDERALES				BECAS ESTATALES			MUNICIPALES		INTERNAS		Total	
	Oportunidades	Retención	Apoyo	Para continuar estudios de bachillerato	Gobierno del estado	Estudiantes en los municipios	Académicas	Deportivas/ Necesidades especiales	Con becas todos estudiamos	Vamos por tu educación	Desempeño Académico		Apoyo Social
	45	0	4	0	0	2	0	0	0	0	2	8	61

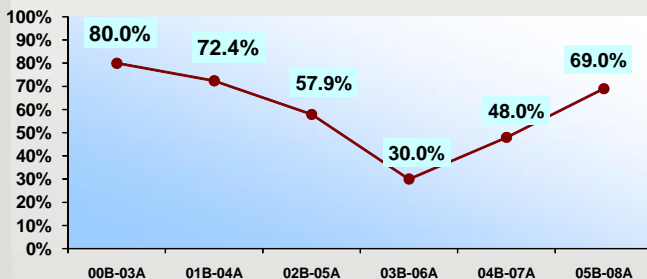
Fuente: Coordinación de Becas, reporte al 7 de Diciembre del 2008



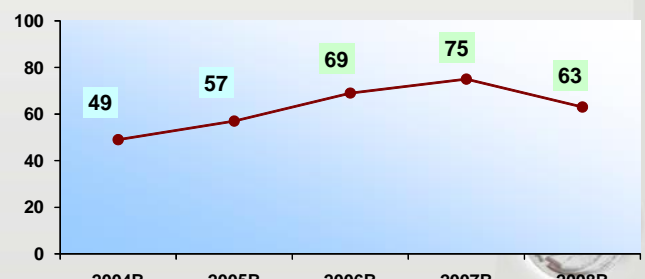
Equipo de Cómputo	
CPU	17
Lap Top	1
Servidores	1

Fuente: Departamento de Informática, al 15 de Abril del 2009

Histórico de Eficiencia Terminal



Histórico de Matrícula en Inicio de Ciclo



Coordinador: Salvador Morales Vargas.
Fecha de Autorización : 25 de Septiembre del 2006.
Clave SEP: 22EMS0019H.
Dirección: Domicilio Conocido, San Miguel Palmas,
Peñamiller, Qro.
C.P.: 76470 Teléfono: 01 200 124 07 20.

Fuente: Departamento de Estadística al 25 de Marzo del 2009.



Personal		Total
Administrativo	1	7
Administrativo/Docente	1	
Docente	5	

Fuente: Reporte de plazas del personal administrativo y docente
15 al 31 Mar del 2009, Dirección de Recursos Humanos.



Matrícula 2009A	2°	4°	6°	Total
Alumnos	18	22	17	57
Grupos	1	1	1	3


Fuente: Departamento de Estadística, 31 de Marzo del 2009

Infraestructura por uso = 10			
Aulas	3	Talleres	2
Laboratorios	0	Anexos	5

Fuente: Departamento de Infraestructura al 31 de Marzo del 2009.

Becas	BECAS FEDERALES				BECAS ESTATALES				MUNICIPALES		INTERNAS		Total
	Oportunidades	Retención	Apoyo	Para continuar estudios de bachillerato	Gobierno del estado	Estudiantes en los municipios	Académicas	Deportivas/ Necesidades especiales	Con becas todos estudiamos	Vamos por tu educación	Desempeño Académico	Apoyo Social	
	46	0	8	3	0	0	0	0	0	0	7	27	91

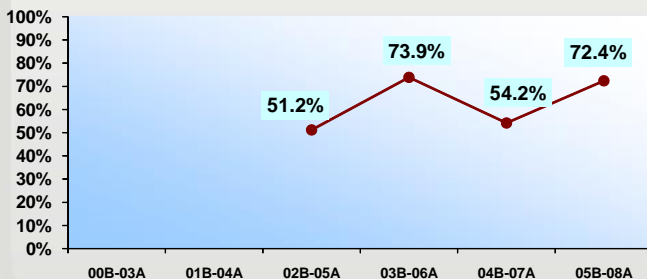
Fuente: Coordinación de Becas, reporte al 7 de Diciembre del 2008



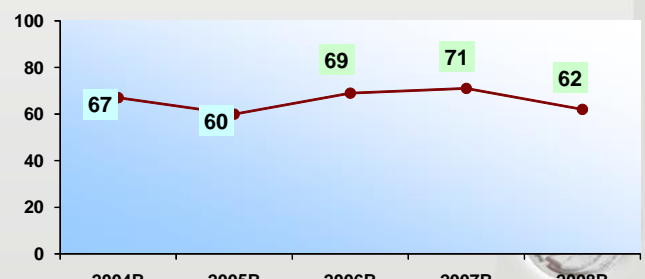
Equipo de Cómputo	
CPU	24
Lap Top	1
Servidores	1

Fuente: Departamento de Informática, al 15 de Abril del 2009

Histórico de Eficiencia Terminal



Histórico de Matrícula en Inicio de Ciclo



Coordinador: Ing. Raúl Alarcón Villa.
 Fecha de Autorización : 19 de Diciembre del 2007.
 Clave SEP: 22EMS0020X.
 Dirección: Cayetano Rubio s/n, Barrio San Miguel, Landa de Matamoros, Qro.
 C.P.: 76360 Teléfono: 01 441 198 61 46.

Fuente: Departamento de Estadística al 25 de Marzo del 2009.



Personal		Total
Administrativo	2	7
Administrativo/Docente	0	
Docente	5	

Fuente: Reporte de plazas del personal administrativo y docente 15 al 31 Mar del 2009, Dirección de Recursos Humanos.



Matrícula 2009A	2°	4°	6° Emd Mpal	Total
Alumnos	31	28	27	86
Grupos	1	1	1	3


Fuente: Departamento de Estadística, 31 de Marzo del 2009

Infraestructura por uso = 5			
Aulas	3	Talleres	1
Laboratorios	0	Anexos	1

Fuente: Departamento de Infraestructura al 31 de Marzo del 2009.

Becas	BECAS FEDERALES				BECAS ESTATALES				MUNICIPALES		INTERNAS		Total
	Oportunidades	Retención	Apoyo	Para continuar estudios de bachillerato	Gobierno del estado	Estudiantes en los municipios	Académicas	Deportivas/ Necesidades especiales	Con becas todos estudiamos	Vamos por tu educación	Desempeño Académico	Apoyo Social	
EMD	28	0	0	0	0	4	0	0	0	0	3	0	35
EMSAD MPAL	31	0	0	0	0	0	0	0	0	0	3	4	38


Fuente: Coordinación de Becas, reporte al 7 de Diciembre del 2008



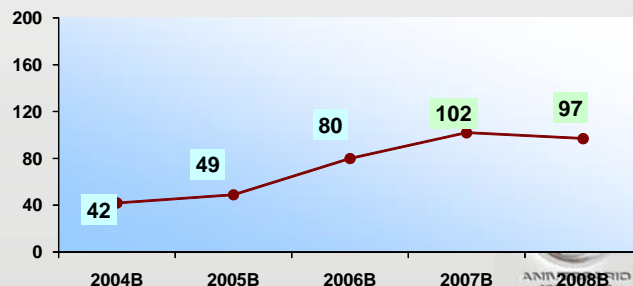
Equipo de Cómputo	
CPU	21
Lap Top	1
Servidores	0

Fuente: Departamento de Informática, al 15 de Abril del 2009

Histórico de Eficiencia Terminal



Histórico de Matrícula en Inicio de Ciclo



Coordinador: Ing. Salvador Rico Ruiz.
Fecha de Autorización : 19 de Diciembre del 2007.
Clave SEP: 22EMS0021W.
Dirección: Miguel Hidalgo Esquina Francisco I. Madero.,
Arroyo Seco.
C.P.: 76400 Tel: 01 487 874 21 51.

Fuente: Departamento de Estadística al 25 de Marzo del 2009.



Personal		Total
Administrativo	2	8
Administrativo/Docente	1	
Docente	5	

Fuente: Reporte de plazas del personal administrativo y docente
15 al 31 Mar del 2009, Dirección de Recursos Humanos.



Matrícula 2009A	2°	4°	6° Emd Mpal	Total
Alumnos	43	30	31	104
Grupos	1	1	1	3


Fuente: Departamento de Estadística, 31 de Marzo del 2009

Infraestructura por uso = 9			
Aulas	4	Talleres	1
Laboratorios	0	Anexos	4

Fuente: Departamento de Infraestructura al 31 de Marzo del 2009.

Becas	BECAS FEDERALES				BECAS ESTATALES				MUNICIPALES		INTERNAS		Total
	Oportunidades	Retención	Apoyo	Para continuar estudios de bachillerato	Gobierno del estado	Estudiantes en los municipios	Académicas	Deportivas/ Necesidades especiales	Con becas todos estudiamos	Vamos por tu educación	Desempeño Académico	Apoyo Social	
EMD	40	0	0	0	0	0	0	0	0	0	0	0	40
EMSAD MPAL	20	2	9	4	0	0	0	0	0	0	1	0	36

Fuente: Coordinación de Becas, reporte al 7 de Diciembre del 2008



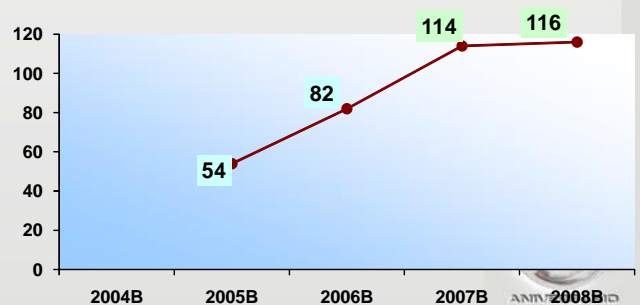
Equipo de Cómputo	
CPU	56
Lap Top	1
Servidores	0

Fuente: Departamento de Informática, al 15 de Abril del 2009

Histórico de Eficiencia Terminal

PRIMER GENERACION EGRESÓ EN JUNIO 2008A CON 32 ALUMNOS EFICIENCIA TERMINAL DEL 59.3%

Histórico de Matrícula en Inicio de Ciclo



Coordinador: Lic. Alberto Ugalde Luna.
Fecha de Autorización : 19 de Diciembre del 2007.
Clave SEP:22EMS002V.
Dirección: Domicilio Conocido, Estación de Peña Blanca, Peñamiller, Qro.
C.P. 76496 Tel. 441-275-00-90

Fuente: Departamento de Estadística al 25 de Marzo del 2009.



Personal		Total
Administrativo	2	7
Administrativo/Docente	0	
Docente	5	

Fuente: Reporte de plazas del personal administrativo y docente 15 al 31 Mar del 2009, Dirección de Recursos Humanos.

Matrícula 2009A	2°	4°	6° Emd Mpal	Total
Alumnos	39	23	23	85
Grupos	1	1	1	3

Fuente: Departamento de Estadística, 31 de Marzo del 2009


Infraestructura por uso = 7

Aulas	3	Talleres	1
Laboratorios	0	Anexos	3

Fuente: Departamento de Infraestructura al 31 de Marzo del 2009.

Becas	BECAS FEDERALES				BECAS ESTATALES				MUNICIPALES		INTERNAS		Total
	Oportunidades	Retención	Apoyo	Para continuar estudios de bachillerato	Gobierno del estado	Estudiantes en los municipios	Académicas	Deportivas/ Necesidades especiales	Con becas todos estudiamos	Vamos por tu educación	Desempeño Académico	Apoyo Social	
EMD	54	0	0	0	0	0	0	0	0	0	0	0	54
EMSAD MPAL	16	0	3	2	0	0	0	0	0	0	0	0	21

Fuente: Coordinación de Becas, reporte al 7 de Diciembre del 2008



Equipo de Cómputo

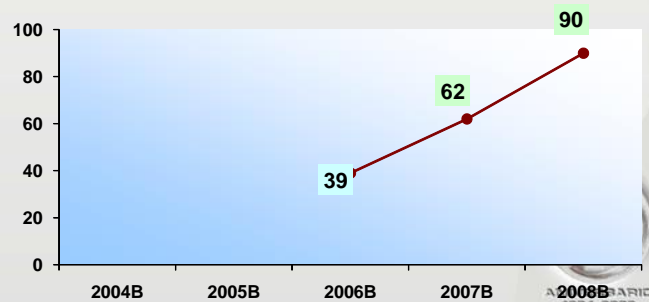
CPU	15
Lap Top	1
Servidores	0

Fuente: Departamento de Informática, al 15 de Abril del 2009

Histórico de Eficiencia Terminal

Primer generación egresa en este semestre 2009A, actualmente tiene 23 alumnos en 6° Semestre

Histórico de Matrícula en Inicio de Ciclo



Coordinador: Ing. José Antonio Cruz Reséndiz.
Fecha de Autorización : 19 de Diciembre del 2007.
Clave SEP: 22EMS0023U.
Dirección: Domicilio Conocido, Sombrerete, Cadereyta de Montes, Qro. C.P. 76536 Tel: --- --- --- ---.

Fuente: Departamento de Estadística al 25 de Marzo del 2009.



Personal		Total
Administrativo	2	6
Administrativo/Docente	0	
Docente	4	

Fuente: Reporte de plazas del personal administrativo y docente 15 al 31 Mar del 2009, Dirección de Recursos Humanos.



Matrícula 2009A	2°	4°	6°	Total
Alumnos	20	22		42
Grupos	1	1		2


Fuente: Departamento de Estadística, 31 de Marzo del 2009

Infraestructura por uso = 8			
Aulas	3	Talleres	0
Laboratorios	1	Anexos	4

Fuente: Departamento de Infraestructura al 31 de Marzo del 2009.

Becas	BECAS FEDERALES				BECAS ESTATALES				MUNICIPALES		INTERNAS		Total
	Oportunidades	Retención	Apoyo	Para continuar estudios de bachillerato	Gobierno del estado	Estudiantes en los municipios	Académicas	Deportivas/ Necesidades especiales	Con becas todos estudiamos	Vamos por tu educación	Desempeño Académico	Apoyo Social	
EMD	37	0	0	0	0	2	0	0	0	0	0	0	39

Fuente: Coordinación de Becas, reporte al 7 de Diciembre del 2008



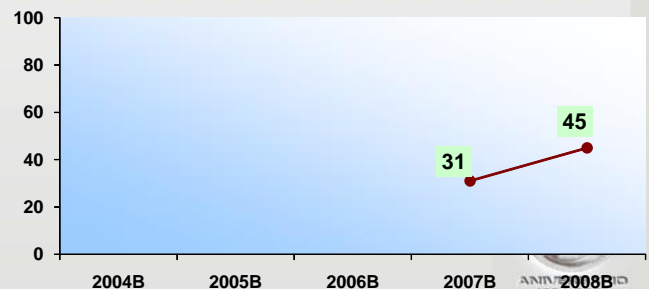
Equipo de Cómputo	
CPU	22
Lap Top	1
Servidores	0

Fuente: Departamento de Informática, al 15 de Abril del 2009

Histórico de Eficiencia Terminal

Primer generación egresa en el semestre 2010A, actualmente tiene 22 alumnos En 4° Semestre

Histórico de Matrícula en Inicio de Ciclo



Coordinador: Ing. Ricardo Edgar Santiago Luna.
Fecha de Autorización : 19 de Diciembre del 2007.
Clave SEP: 22ETH0030H.
Dirección: Domicilio Conocido, Casa Blanca, Tolimán,
Gro. C.P. 76603.

Fuente: Departamento de Estadística al 25 de Marzo del 2009.



Personal		Total
Administrativo	2	7
Administrativo/Docente	0	
Docente	5	

Fuente: Reporte de plazas del personal administrativo y docente
15 al 31 Mar del 2009, Dirección de Recursos Humanos.

Matrícula 2009A	2°	4°	6°	Total
Alumnos	36	45		81
Grupos	1	1		2


Fuente: Departamento de Estadística, 31 de Marzo del 2009

Infraestructura por uso = 4			
Aulas	1	Talleres	1
Laboratorios	0	Anexos	2

Fuente: Departamento de Infraestructura al 31 de Marzo del 2009.

Becas	BECAS FEDERALES				BECAS ESTATALES				MUNICIPALES		INTERNAS		Total
	Oportunidades	Retención	Apoyo	Para continuar estudios de bachillerato	Gobierno del estado	Estudiantes en los municipios	Académicas	Deportivas/ Necesidades especiales	Con becas todos estudiamos	Vamos por tu educación	Desempeño Académico	Apoyo Social	
EMD	81	0	0	3	0	0	0	0	0	0	6	0	90
EMSAD MPAL	0	0	0	0	0	0	0	0	0	0	1	0	1

Fuente: Coordinación de Becas, reporte al 7 de Diciembre del 2008



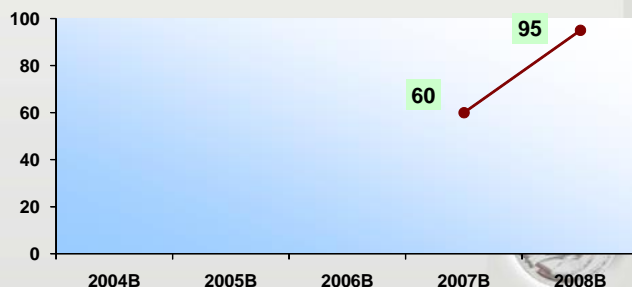
Equipo de Cómputo	
CPU	28
Lap Top	1
Servidores	0

Fuente: Departamento de Informática, al 15 de Abril del 2009

Histórico de Eficiencia Terminal

Primer generación egresa
en el semestre 2010A,
actualmente tiene 45 alumnos
En 4° Semestre

Histórico de Matrícula en Inicio de Ciclo



Coordinador: C.P. Sergio López Morales.
Fecha de Autorización : 8 de Septiembre del 2008.
Clave SEP: 22EMS0028P.
Dirección: Domicilio Conocido El Rincón,
Cadereyta de Montes, Qro.
C.P.: 76500. Tel. Cel. 01 441 276 50 63.

Fuente: Departamento de Estadística al 25 de Marzo del 2009.



Personal		Total
Administrativo	2	6
Administrativo/Docente	0	
Docente	4	

Fuente: Reporte de plazas del personal administrativo y docente
15 al 31 Mar del 2009, Dirección de Recursos Humanos.



Matrícula 2009A	2°	4° Emd Mpal	6° Emd Mpal	Total
Alumnos	34	30	28	92
Grupos	1	1	1	3


Fuente: Departamento de Estadística, 31 de Marzo del 2009

Infraestructura por uso = 8			
Aulas	3	Talleres	2
Laboratorios	0	Anexos	3

Fuente: Departamento de Infraestructura al 31 de Marzo del 2009.

Becas	BECAS FEDERALES				BECAS ESTATALES				MUNICIPALES		INTERNAS		Total
	Oportunidades	Retención	Apoyo	Para continuar estudios de bachillerato	Gobierno del estado	Estudiantes en los municipios	Académicas	Deportivas/ Necesidades especiales	Con becas todos estudiamos	Vamos por tu educación	Desempeño Académico	Apoyo Social	
EMSAD MPAL	67	0	4	0	0	0	0	0	0	0	0	0	71

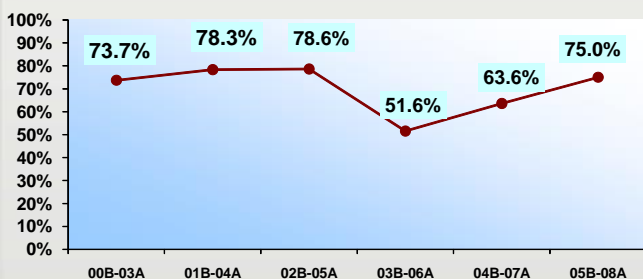
Fuente: Coordinación de Becas, reporte al 7 de Diciembre del 2008



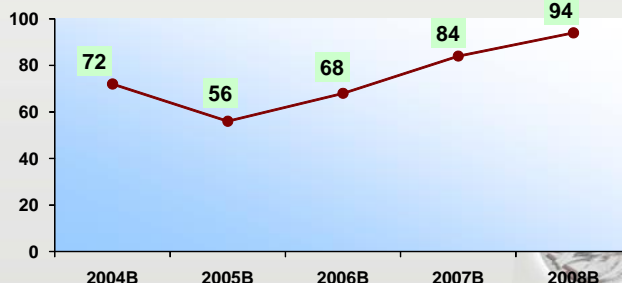
Equipo de Cómputo	
CPU	42
Lap Top	2
Servidores	0

Fuente: Departamento de Informática, al 15 de Abril del 2009

Histórico de Eficiencia Terminal



Histórico de Matrícula en Inicio de Ciclo



Coordinador: Lic. Ma. Del Rosario Cabrera Montoya
Fecha de Autorización : 8 de Septiembre del 2008.
Clave SEP: 22EMS00290.
Dirección: José Escandón s/n, Tancoyol, Jalpan de Serra,
Qro. Tel: --- --- --- C.P.: 76350.



Fuente: Departamento de Estadística al 25 de Marzo del 2009.



Personal		Total
Administrativo	2	5
Administrativo/Docente	0	
Docente	3	

Fuente: Reporte de plazas del personal administrativo y docente
15 al 31 Mar del 2009, Dirección de Recursos Humanos.

Matrícula 2009A	2°	4° Emd Mpal	6° Emd Mpal	Total
Alumnos	24	18	10	52
Grupos	1	1	1	3


Fuente: Departamento de Estadística, 31 de Marzo del 2009

Infraestructura por uso = 6			
Aulas	2	Talleres	1
Laboratorios	0	Anexos	3

Fuente: Departamento de Infraestructura al 31 de Marzo del 2009.

Becas	BECAS FEDERALES				BECAS ESTATALES				MUNICIPALES		INTERNAS		Total
	Oportunidades	Retención	Apoyo	Para continuar estudios de bachillerato	Gobierno del estado	Estudiantes en los municipios	Académicas	Deportivas/ Necesidades especiales	Con becas todos estudiamos	Vamos por tu educación	Desempeño Académico	Apoyo Social	
EMSAD MPAL	40	0	0	1	0	0	0	0	0	0	0	9	50

Fuente: Coordinación de Becas, reporte al 7 de Diciembre del 2008



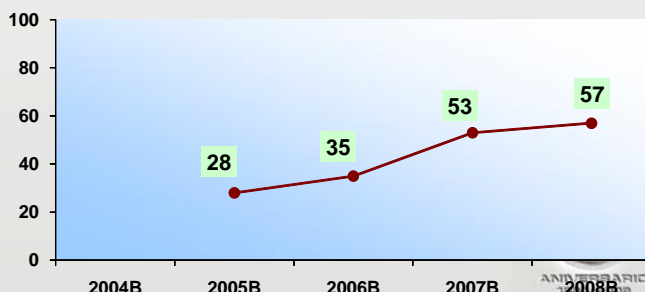
Equipo de Cómputo	
CPU	10
Lap Top	1
Servidores	1

Fuente: Departamento de Informática, al 15 de Abril del 2009

Histórico de Eficiencia Terminal

PRIMER GENERACION EGRESA EN JUNIO 2008A CON 17 ALUMNOS EFICIENCIA TERMINAL DE 60.7%

Histórico de Matrícula en Inicio de Ciclo



Videobachillerato



Coordinador: Ing. Ma. Antonia Olivares y Gerón.
Fecha de Autorización: 8 de Septiembre de 2008.
Clave SEP: 22EMS0030D.
Dirección: Calle Principal s/n, Agua Fría, Peñamiller, Qro.
Tel: --- --- --- --- C.P. 76483

Fuente: Departamento de Estadística al 25 de Marzo del 2009.



Personal		Total
Administrativo	2	6
Administrativo/Docente	0	
Docente	4	

Fuente: Reporte de plazas del personal administrativo y docente 15 al 31 Mar del 2009, Dirección de Recursos Humanos.



Matrícula 2009A	2°	4°	6°	Total
Alumnos	32			32
Grupos	1			1


Fuente: Departamento de Estadística, 31 de Marzo del 2009

Infraestructura por uso = 4			
Aulas	1	Talleres	1
Laboratorios	0	Anexos	2

Fuente: Departamento de Infraestructura al 31 de Marzo del 2009.

Becas	BECAS FEDERALES				BECAS ESTATALES				MUNICIPALES		INTERNAS		Total
	Oportunidades	Retención	Apoyo	Para continuar estudios de bachillerato	Gobierno del estado	Estudiantes en los municipios	Académicas	Deportivas/ Necesidades especiales	Con becas todos estudiamos	Vamos por tu educación	Desempeño Académico	Apoyo Social	
EMSAD	22	0	0	0	0	0	0	0	0	0	0	0	22

Fuente: Coordinación de Becas, reporte al 7 de Diciembre del 2008



Equipo de Cómputo	
CPU	21
Lap Top	1
Servidores	1

Fuente: Departamento de Informática, al 15 de Abril del 2009

Histórico de Eficiencia Terminal

Plantel de reciente creación su primer generación egresa en el semestre 2011A

Histórico de Matrícula en Inicio de Ciclo

En el semestre actual su inscripción al 31 de marzo fue de 32 alumnos en un solo grupo.



Coordinador: Ing. Carlos Pérez Ponce.
Fecha de Autorización: 8 de Septiembre de 2008.
Clave SEP: 22EMS0031C.
Dirección: Conocido, Bellavista del Río, Cadereyta de Montes. Tel: --- --- --- --- C.P. 76500



Fuente: Departamento de Estadística al 25 de Marzo del 2009.



Personal		Total
Administrativo	2	6
Administrativo/Docente	0	
Docente	4	

Fuente: Reporte de plazas del personal administrativo y docente 15 al 31 Mar del 2009, Dirección de Recursos Humanos.

Matrícula 2009A	2°	4°	6°	Total
Alumnos	34			34
Grupos	1			1


Fuente: Departamento de Estadística, 31 de Marzo del 2009

Infraestructura por uso = 4			
Aulas	1	Talleres	1
Laboratorios	0	Anexos	2

Fuente: Departamento de Infraestructura al 31 de Marzo del 2009.

Becas	BECAS FEDERALES				BECAS ESTATALES				MUNICIPALES		INTERNAS		Total
	Oportunidades	Retención	Apoyo	Para continuar estudios de bachillerato	Gobierno del estado	Estudiantes en los municipios	Académicas	Deportivas/ Necesidades especiales	Con becas todos estudiamos	Vamos por tu educación	Desempeño Académico	Apoyo Social	
EMD	17	0	0	0	0	0	0	0	0	0	0	0	17
EMSAD MPAL	0	0	0	0	0	0	0	0	0	0	0	2	2

Fuente: Coordinación de Becas, reporte al 7 de Diciembre del 2008



Equipo de Cómputo	
CPU	21
Lap Top	1
Servidores	0

Fuente: Departamento de Informática, al 15 de Abril del 2009

Histórico de Eficiencia Terminal

Plantel de reciente creación su primer generación egresa en el semestre 2011A

Histórico de Matrícula en Inicio de Ciclo

En el semestre actual su inscripción al 31 de marzo fue de 34 alumnos en un solo grupo.



Coordinador: Lic. Jorge Alberto Martínez Ramírez.
Fecha de Autorización: 8 de Septiembre de 2008.
Clave SEP: 22EMS0032B.
Dirección: Domicilio Conocido, Bernal, Ezequiel Montes,
Qro. Tel. 442 446 87 30 C.P. 78860

Fuente: Departamento de Estadística al 25 de Marzo del 2009.



Personal		Total
Administrativo	2	6
Administrativo/Docente	0	
Docente	4	

Fuente: Reporte de plazas del personal administrativo y docente
15 al 31 Mar del 2009, Dirección de Recursos Humanos.

Matrícula 2009A	2°	4°	6°	Total
Alumnos	51			51
Grupos	1			1


Fuente: Departamento de Estadística, 31 de Marzo del 2009

Infraestructura por uso = 4			
Aulas	1	Talleres	1
Laboratorios	0	Anexos	2

Fuente: Departamento de Infraestructura al 31 de Marzo del 2009.

Becas	BECAS FEDERALES				BECAS ESTATALES				MUNICIPALES		INTERNAS		Total
	Oportunidades	Retención	Apoyo	Para continuar estudios de bachillerato	Gobierno del estado	Estudiantes en los municipios	Académicas	Deportivas/ Necesidades especiales	Con becas todos estudiamos	Vamos por tu educación	Desempeño Académico	Apoyo Social	
	1	0	0	0	0	0	0	0	0	0	0	0	1

Fuente: Coordinación de Becas, reporte al 7 de Diciembre del 2008



Equipo de Cómputo	
CPU	21
Lap Top	1
Servidores	0

Fuente: Departamento de Informática, al 15 de Abril del 2009

Histórico de Eficiencia Terminal

Plantel de reciente creación
su primer generación egresa
en el semestre 2011A

Histórico de Matrícula en Inicio de Ciclo

En el semestre actual su inscripción
al 31 de marzo fue de 51 alumnos en
un solo grupo.



Matrícula por Plantel y Región

REGIÓN	MODALIDAD	PL	NOMBRE DEL PLANTEL	2° Alumnos	4° Alumnos	6° Alumnos	Total Alumnos	2° Grupos	4° Grupos	6° Grupos	Total Grupos
RC	ESC	5	CADEREYTA	398	376	358	1,132	9	8	8	25
RC	ESC	6	TOLIMAN	189	202	185	576	4	5	5	14
RC	ESC	11	EZEQUIEL MONTES	295	215	214	724	7	5	5	17
RC	ESC	11	Ext. Villa Progreso	101	53	50	204	2	1	1	4
RC	ESC	14	SAN JOAQUIN	114	88	85	287	3	2	2	7
RC	EMD	4	EMSAD SAN ANTONIO DE LA CAL	53	73	52	178	2	2	2	6
RC	EMD	6	EMSAD EL COYOTE	45	25	19	89	1	1	1	3
RC	EMD	7	EMSAD HIGUERILLAS	26	25	36	87	1	1	1	3
RC	EMD	9	EMSAD VIZARRON DE MONTES	29	35	28	92	1	1	1	3
RC	EMD	11	EMSAD PEÑA COLORADA	30	19	19	68	1	1	1	3
RC	EMD	15	EMSAD EL PALMAR	37	31	23	91	1	1	1	3
RC	EMD	23	EMSAD SOMBRERETE	20	22		42	1	1		2
RC	EMD	24	EMSAD CASA BLANCA	36	45		81	1	1		2
RC	EMD	25	EMSAD EL RINCON	34			34	1			1
RC	EMD	28	EMSAD BELLAVISTA DEL RIO	34			34	1			1
RC	EMD	29	EMSAD BERNAL	51			51	1			1
RC	EMM		EMSAD MPAL. EL RINCON		30	28	58		1	1	2
TOTAL REGIÓN CADEREYTA				1,492	1,239	1,097	3,828	37	31	29	97
RJ	ESC	4	JALPAN	255	206	160	621	5	5	5	15
RJ	ESC	23	AHUACATLAN DE GUADALUPE	92	68	42	202	2	2	1	5
RJ	EMD	1	EMSAD LA LAGUNITA	60	45	32	137	2	1	1	4
RJ	EMD	2	EMSAD AGUA ZARCA	49	26	30	105	1	1	1	3
RJ	EMD	3	EMSAD CONCA	47	46	39	132	1	2	2	5
RJ	EMD	8	EMSAD SANTA AGUEDA	18	17	16	51	1	1	1	3
RJ	EMD	12	EMSAD CAMARGO	29	19	17	65	1	1	1	3
RJ	EMD	13	EMSAD SAN PEDRO ESCANELA	31	36	33	100	1	2	1	4
RJ	EMD	14	EMSAD TRES LAGUNAS	21	14	11	46	1	1	1	3
RJ	EMD	16	EMSAD PURISIMA DE ARISTA	58	42	45	145	2	2	1	5
RJ	EMD	18	EMSAD TILACO	22	13	19	54	1	1	1	3
RJ	EMD	20	EMSAD LANDA DE MATAMOROS	31	28		59	1	1		2
RJ	EMD	21	EMSAD ARROYO SECO	43	30		73	1	1		2
RJ	EMD	22	EMSAD PEÑA BLANCA	39	23		62	1	1		2
RJ	EMD	26	EMSAD TANCOYOL	24			24	1			1
RJ	EMD	27	EMSAD AGUA FRIA	32			32	1			1
RJ	EMM		EMSAD MPAL. LANDA DE MATAMOROS			27	27			1	1
RJ	EMM		EMSAD MPAL. ARROYO SECO			31	31			1	1
RJ	EMM		EMSAD MPAL. TANCOYOL		18	10	28		1	1	2
RJ	EMM		EMSAD MPAL. PEÑA BLANCA			23	23			1	1
TOTAL REGIÓN JALPAN				851	631	535	2,017	23	23	20	66
RQ	ESC	1	SATELITE	748	453	378	1,579	16	10	10	36
RQ	ESC	3	CORREGIDORA	633	521	437	1,591	14	13	11	38
RQ	ESC	7	EL MARQUES	389	328	278	995	8	7	7	22
RQ	ESC	8	AZTECA	641	529	499	1,669	13	13	13	39
RQ	ESC	9	SANTA ROSA JAUREGUI	518	458	381	1,357	10	10	9	29
RQ	ESC	13	EPIGMENTO GONZALEZ	602	499	547	1,648	14	12	14	40
RQ	ESC	13	Ext. Desarrollo Académico Deportivo	47	33	23	103	1	1	1	3
RQ	ESC	17	CONSTITUCION DE 1917	620	436	360	1,416	14	11	9	34
RQ	ESC	19	BRAVO	116	96	94	306	3	3	2	8
RQ	ESC	22	REAL DE SAN MIGUEL	250	172	173	595	5	4	4	13
RQ	EMD	19	EMSAD SAN MIGUEL PALMAS	18	22	17	57	1	1	1	3
TOTAL REGIÓN QUERÉTARO				4,582	3,547	3,187	11,316	99	85	81	265
RS	ESC	2	AMEALCO	227	213	205	645	5	5	5	15
RS	ESC	10	SAN JUAN DEL RIO	684	533	461	1,678	14	13	11	38
RS	ESC	12	TEQUISQUIAPAN	410	363	297	1,070	9	8	7	24
RS	ESC	15	CHICHIMEQUILLAS	157	134	104	395	4	3	3	10
RS	ESC	16	EL COLORADO	302	235	200	737	6	5	5	16
RS	ESC	18	VALLE DORADO	391	323	263	977	8	7	7	22
RS	ESC	20	SANTIAGO MEXQUITTLAN	118	104	77	299	3	2	2	7
RS	ESC	21	ARCILA	116	100	48	264	3	3	1	7
RS	EMD	17	EMSAD SAN ILDEFONSO	62	45	58	165	2	2	2	6
TOTAL REGIÓN SAN JUAN DEL RÍO				2,467	2,050	1,713	6,230	54	48	43	145
TOTAL GENERAL				9,392	7,467	6,532	23,391	213	187	173	573

Personal por Plantel y Región

AREA	REGIÓN	NOMBRE DEL PLANTEL O ÁREA	PERSONAL X OCUPACIÓN			
			ADMINISTRATIVO	ADMINISTRATIVOS/DOCENTES	DOCENTES	TOTAL
DG	DG	DIRECCIÓN ADMINISTRATIVA	46			46
DG	DG	DIRECCIÓN DE CALIDAD	9			9
DG	DG	CONTRALORÍA INTERNA	6			6
DG	DG	DIRECCIÓN DE INFORMACIÓN INSTITUCIONAL	7			7
DG	DG	DIRECCIÓN ACADÉMICA	22			22
DG	DG	DIRECCIÓN GENERAL	16			16
DG	DG	DIRECCIÓN JURÍDICA	4			4
DG	DG	DIRECCIÓN DE PLANEACIÓN	15			15
DG	DG	DIRECCIÓN DE RECURSOS HUMANOS	25			25
DG	DG	DIRECCIÓN DE VINCULACIÓN	6			6
TOTAL DIRECCIÓN GENERAL			156	0	0	156
PREPA ABIERTA	PA	PREPARATORIA ABIERTA	15		3	18
TOTAL PREPARATORIA ABIERTA			15	0	3	18
ESC	RC RC	5, CADEREYTA	17	8	28	53
ESC	RC RC	6, TOLIMÁN	14	6	19	39
ESC	RC RC	11, EZEQUIEL MONTES	16	8	26	50
ESC	RC RC	14, SAN JOAQUÍN	10	3	11	24
EMD	RC RC	EMSAD 4, SAN ANTONIO DE LA CAL	3	1	6	10
EMD	RC RC	EMSAD 6, EL COYOTE	3	1	5	9
EMD	RC RC	EMSAD 7, HIGUERILLAS	3	1	5	9
EMD	RC RC	EMSAD 9, VIZARRÓN	3		5	8
EMD	RC RC	EMSAD 11, PEÑA COLORADA	3		5	8
EMD	RC RC	EMSAD 15, EL PALMAR	3	1	5	9
EMD	RC RC	EMSAD 23, SOMBRERETE	2		4	6
EMD	RC RC	EMSAD 24, CASA BLANCA	2		5	7
EMD	RC RC	EMSAD 25, RINCÓN	2		4	6
EMD	RC RC	EMSAD 28, BELLA VISTA DEL RÍO	2		4	6
EMD	RC RC	EMSAD 29, BERNAL	2		4	6
TOTAL REGIÓN CADEREYTA			85	29	136	250
ESC	RJ RJ	4, JALPAN	17	7	22	46
ESC	RJ RJ	23, AHUACATLÁN DE GUADALUPE	7	3	6	16
EMD	RJ RJ	EMSAD 1, LA LAGUNITA	4	2	6	12
EMD	RJ RJ	EMSAD 2, AGUA ZARCA	3	2	5	10
EMD	RJ RJ	EMSAD 3, CONCÁ	4	1	5	10
EMD	RJ RJ	EMSAD 8, SANTA AGUEDA	3	1	5	9
EMD	RJ RJ	EMSAD 12, CAMARGO	3		5	8
EMD	RJ RJ	EMSAD 13, SAN PEDRO ESCANELA	3	1	5	9
EMD	RJ RJ	EMSAD 14, TRES LAGUNAS	3	1	5	9
EMD	RJ RJ	EMSAD 16, PURÍSIMA DE ARISTA	3	1	6	10
EMD	RJ RJ	EMSAD 18, TILACO	2	1	5	8
EMD	RJ RJ	EMSAD 20, LANDA DE MATAMOROS	2		5	7
EMD	RJ RJ	EMSAD 21, ARROYO SECO	2	1	5	8
EMD	RJ RJ	EMSAD 22, PEÑA BLANCA	2		5	7
EMD	RJ RJ	EMSAD 26, TANCOYOL	2		3	5
EMD	RJ RJ	EMSAD 27, AGUA FRÍA	2		4	6
TOTAL REGIÓN JALPAN			62	21	97	180
ESC	RQ RQ	1, SATÉLITE	27	11	64	102
ESC	RQ RQ	3, CORREGIDORA	20	11	53	84
ESC	RQ RQ	7, EL MARQUÉS	17	9	34	60
ESC	RQ RQ	8, AZTECA	22	9	53	84
ESC	RQ RQ	9, STA. ROSA JÁUREGUI	17	9	35	61
ESC	RQ RQ	13, EPIGMENIO GONZÁLEZ	24	11	65	100
ESC	RQ RQ	17, CONSTITUCIÓN DE 1917	16	10	41	67
ESC	RQ RQ	19, BRAVO	8	4	10	22
ESC	RQ RQ	22, REAL DE SAN MIGUEL	10	4	7	21
EMD	RQ RQ	EMSAD 19, SAN MIGUEL PALMAS	1	1	5	7
TOTAL REGIÓN QUERÉTARO			162	79	367	608
ESC	RS RS	2, AMEALCO	14	4	24	42
ESC	RS RS	10, SAN JUAN DEL RÍO	21	10	52	83
ESC	RS RS	12, TEQUISQUIAPAN	16	8	27	51
ESC	RS RS	15, CHICHIMEQUILLAS	12	4	13	29
ESC	RS RS	16, EL COLORADO	13	4	19	36
ESC	RS RS	18, VALLE DORADO	13	7	29	49
ESC	RS RS	20, SANTIAGO MEXQUITTLÁN	7	4	10	21
ESC	RS RS	21, ARCLA	7	4	8	19
EMD	RS RS	EMSAD 17, SAN ILDEFONSO	3	1	7	11
TOTAL REGIÓN SAN JUAN DEL RÍO			106	46	189	341
TOTAL GENERAL			586	175	792	1553

Equipo de Cómputo por Región

Semestre 2009A

REGIÓN	PLANTEL	USO ADMINISTRATIVO		USO ACADÉMICO						TOTAL	
		LAP TOP	CPU ADMIN.	LAP TOP	CPU					SERVIDORES	CPU
					C. COMP.	LAB. IDIOMAS	BIBLIO-TECA	AUDIO-VISUAL	LABORATORIOS		
DG	DIRECCION GENERAL	57	192							17	249
DG	CECADE	2	3		20					1	25
DG	PREPA ABIERTA		16							1	16
TOTAL DIRECCIÓN GENERAL		59	211	0	20	0	0	0	0	19	290
RC	5, CADEREYTA	4	11		63	40		1	3	2	122
RC	6, TOLIMAN	2	10		46	51	4			1	113
RC	11, EZEQUIEL MONTES	4	18		46	41				1	109
RC	Ext. Villa Progreso		2	1	51	1	1				56
RC	14, SAN JOAQUIN	3	20		38	42	8			3	111
RC	EMSAD No.4 SAN ANTONIO	1	1		52		1				55
RC	EMSAD No.6 EL COYOTE	1	4		48				1		54
RC	EMSAD No.7 HIGUERILLAS	1	4		20						25
RC	EMSAD No.9 VIZARRON	1	4		50						55
RC	EMSAD No.11 PEÑA COLORADA	1	5		39		1			1	46
RC	EMSAD No.15 EL PALMAR	1	1		19						21
RC	EMSAD No. 23 SOMBRERETE	1	2		20						23
RC	EMSAD No. 24 CASA BLANCA	1	2		26						29
RC	EMSAD No. 25 EL RINCON	2	1		41						44
RC	EMSAD No. 28 BELLA VISTA	1	1		20						22
RC	EMSAD No. 29 BERNAL	1	1		20						22
TOTAL REGIÓN CADEREYTA		25	87	1	599	175	15	1	4	8	907
RJ	4, JALPAN	5	11		56	42	2		1	3	117
RJ	23, AHUACATLAN DE GUADALUPE	2	6		51		1		1	1	61
RJ	EMSAD No.1 LAGUNITA	1	2		31		1			1	35
RJ	EMSAD No.2 AGUA ZARCA	1	4		26		2			1	33
RJ	EMSAD No.3 CONCA	1	18		37					1	56
RJ	EMSAD No.8 SANTA AGUEDA	1	2		25						28
RJ	EMSAD No.12 CAMARGO	1	1		18					1	20
RJ	EMSAD No.13 SAN PEDRO	1	2		52					1	55
RJ	EMSAD No.14 TRES LAGUNAS	1	3		14						18
RJ	EMSAD No.16 PURISIMA DE ARISTA	1	2		22						25
RJ	EMSAD No. 18 TILACO	1	1		15		1			1	18
RJ	EMSAD No. 20 LANDA DE MATAMOROS	1	1		20						22
RJ	EMSAD No. 21 ARROYO SECO	1	1		55						57
RJ	EMSAD No. 22 PEÑA BLANCA	1	1		14						16
RJ	EMSAD No. 26 TANCOYOL	1	1		9					1	11
RJ	EMSAD No. 27 AGUA FRIA	1	2		19					1	22
TOTAL REGIÓN JALPAN		21	58	0	464	42	7	0	2	12	594
RQ	1, SATELITE	13	35		115	40	6	1			210
RQ	3, CORREGIDORA	8	14		104	51				3	177
RQ	7, EL MARQUES	4	25		58	52				1	139
RQ	8, AZTECA	8	20		110	51				3	189
RQ	9, SANTA ROSA JAUREGUI	6	22		57	51				2	136
RQ	13, EPIGMENIO GONZALEZ	7	20		104	42					173
RQ	Ext. Desarrollo Académico Deportivo	2			26						28
RQ	17, CONSTITUCION DE 1917	1	9	3	101	45	1			2	160
RQ	19, BRAVO	3	5		49					2	57
RQ	22, REAL DE SAN MIGUEL	2	2		51						55
RQ	EMSAD No.19 SAN MIGUEL PALMAS	1	1		23					1	25
TOTAL REGIÓN QUERÉTARO		55	153	3	798	332	7	1	0	14	1,349
RS	2, AMEALCO	3	8		70	42				1	123
RS	10, SAN JUAN DEL RIO	7	20		81	41				1	149
RS	12, TEQUISQUIAPAN	4	26		70	40	7			2	147
RS	15, CHICHIMEQUILLAS	3	7		46	52	4			2	112
RS	16, EL COLORADO	2	5		52		1			1	60
RS	18, VALLE DORADO	3	7	2	102		5		1		120
RS	20, SANTIAGO MEXQUITTLAN	3	6		51		4			1	64
RS	21, ARCILA	1	9	1	52						63
RS	EMSAD No.17 SAN LDEFONSO	1	3		41		2			1	47
TOTAL REGIÓN SAN JUAN DEL RÍO		27	91	3	565	175	23	0	1	9	885
TOTAL GENERAL		187	600	7	2,446	724	52	2	7	62	4,025



Becas Otorgadas por Región

Becas Correspondientes al Semestre 2008B

MODALIDAD	REG	PI.	Nombre del Plantel	N° DE ESTUDIANTES POR PLANTEL	BECAS FEDERALES				BECAS ESTATALES			BECAS MUNICIPALES		BECAS INTERNAS DEL COBAQ		TOTAL DE BECAS POR PLANTEL	
					OPORTUNIDADES	RETENCIÓN	APOYO	PARA CONTINUAR ESTUDIOS DE BACHILLERATO	GOBIERNO DEL ESTADO	ESTUDIANTES EN LOS MUNICIPIOS	ACADEMICAS	DEPORTIVAS / NECESIDADES ESPECIALES	CON BECAS TODOS ESTUDIAMOS	VAMOS POR TU EDUCACIÓN	DESEMPEÑO ACADÉMICO		APOYO SOCIAL
ESC	RC	5	COBAQ PLANTEL 5, CADEREYTA	1,196	477	91	150	56	14	2	0	0	0	0	137	27	954
ESC	RC	6	COBAQ PLANTEL 6, TOLIMÁN	614	346	0	30	11	13	24	0	0	0	0	61	41	526
ESC	RC	11	COBAQ PLANTEL 11, EZEQUIEL MONTES	1,019	338	6	185	36	15	40	1	0	0	131	22	774	
ESC	RC	14	COBAQ PLANTEL 14, SAN JOAQUÍN	321	174	2	27	0	5	29	0	0	0	46	65	348	
EMD	RC	4	EMSAD N° 4, SAN ANTONIO DE LA CAL	190	121	0	11	18	0	5	0	0	0	21	18	194	
EMD	RC	6	EMSAD N° 6, EL COYOTE	93	88	0	1	0	0	0	0	0	0	5	11	105	
EMD	RC	7	EMSAD N° 7, HIGUERILLAS	91	57	9	3	4	0	0	0	0	0	3	4	80	
EMD	RC	9	EMSAD N° 9, VIZARRÓN	104	59	4	0	1	0	0	0	0	0	5	0	69	
EMD	RC	11	EMSAD N° 11, PEÑA COLORADA	78	73	0	0	0	0	0	0	0	0	1	2	76	
EMD	RC	15	EMSAD N° 15, EL PALMAR	116	87	6	5	8	0	2	0	0	0	1	0	109	
EMD	RC	23	EMSAD N° 23, SOMBRETE	45	37	0	0	0	0	2	0	0	0	0	0	39	
EMD	RC	24	EMSAD N° 24, CASA BLANCA	95	81	0	0	3	0	0	0	0	0	6	0	90	
EMD	RC	25	EMSAD N° 25, EL RINCÓN	36	0	0	0	0	0	0	0	0	0	0	0	0	
EMD	RC	28	EMSAD N° 28, BELLAVISTA DEL RIO	34	17	0	0	0	0	0	0	0	0	0	0	17	
EMD	RC	29	EMSAD N° 29, BERNAL	50	1	0	0	0	0	0	0	0	0	0	0	1	
EMM	RC		EMSAD MUNICIPAL CASA BLANCA	0	0	0	0	0	0	0	0	0	0	1	0	1	
EMM	RC		EMSAD MUNICIPAL BELLAVISTA DEL RIO	0	0	0	0	0	0	0	0	0	0	0	2	2	
EMM	RC		EMSAD MUNICIPAL EL RINCÓN	58	67	0	4	0	0	0	0	0	0	0	0	71	
TOTAL REGIÓN CADEREYTA				4,140	2,023	118	416	137	47	104	1	0	0	0	418	192	3,456
ESC	RJ	4	COBAQ PLANTEL 4, JALPAN	656	229	40	28	23	25	24	1	2	0	64	24	460	
ESC	RJ	23	COBAQ PLANTEL 23, AHUACATLÁN DE GUADALUPE	202	116	5	18	4	1	22	0	0	0	44	1	211	
EMD	RJ	1	EMSAD N° 1, LA LAGUNITA	151	85	0	11	3	0	7	0	0	0	15	13	134	
EMD	RJ	2	EMSAD N° 2, AGUA ZARCA	109	70	0	9	4	4	8	0	0	0	3	5	103	
EMD	RJ	3	EMSAD N° 3, CONCÁ	139	79	0	15	5	0	3	0	0	0	21	7	130	
EMD	RJ	8	EMSAD N° 8, SANTA AGUEDA	54	51	0	1	0	0	7	0	0	0	5	8	72	
EMD	RJ	12	EMSAD N° 12, CAMARGO	73	59	1	1	1	0	2	0	0	0	6	4	74	
EMD	RJ	13	EMSAD N° 13, SAN PEDRO ESCANELA	112	86	0	8	5	0	0	0	0	0	17	12	128	
EMD	RJ	14	EMSAD N° 14, TRES LAGUNAS	47	37	0	4	1	0	1	0	0	0	2	23	68	
EMD	RJ	16	EMSAD N° 16, PURISIMA DE ARISTA	150	94	0	13	0	0	2	0	0	0	8	2	119	
EMD	RJ	18	EMSAD N° 18, TILACO	63	45	0	4	0	0	2	0	0	0	2	8	61	
EMD	RJ	20	EMSAD N° 20, LANDA DE MATAMOROS	69	28	0	0	0	0	4	0	0	0	3	0	35	
EMD	RJ	21	EMSAD N° 21, ARROYO SECO	83	40	0	0	0	0	0	0	0	0	0	0	40	
EMD	RJ	22	EMSAD N° 22, PEÑA BLANCA	67	54	0	0	0	0	0	0	0	0	0	0	54	
EMD	RJ	26	EMSAD N° 26, TANCYOYL	29	0	0	0	0	0	0	0	0	0	0	0	0	
EMD	RJ	27	EMSAD N° 27, AGUA FRIA	40	22	0	0	0	0	0	0	0	0	0	0	22	
EMM	RJ		EMSAD MUNICIPAL LANDA DE MATAMOROS	28	31	0	0	0	0	0	0	0	0	3	4	38	
EMM	RJ		EMSAD MUNICIPAL ARROYO SECO	33	20	2	9	4	0	0	0	0	0	1	0	36	
EMM	RJ		EMSAD MUNICIPAL TANCYOYL	28	40	0	0	1	0	0	0	0	0	0	9	50	
EMM	RJ		EMSAD MUNICIPAL PEÑA BLANCA	23	16	0	3	2	0	0	0	0	0	0	0	21	
TOTAL REGIÓN JALPAN				2,156	1,202	48	124	53	30	82	1	2	0	194	120	1,856	
ESC	RQ	1	COBAQ PLANTEL 1, SATÉLITE	1,740	87	49	25	5	33	0	2	3	73	0	73	34	384
ESC	RQ	3	COBAQ PLANTEL 3, CORREGIDORA	1,846	158	4	19	10	19	17	5	1	8	41	108	20	410
ESC	RQ	7	COBAQ PLANTEL 7, EL MARQUÉS	1,055	177	57	10	0	21	17	4	0	12	0	88	25	411
ESC	RQ	8	COBAQ PLANTEL 8, AZTECA	1,858	232	31	18	0	25	1	3	0	98	0	74	35	517
ESC	RQ	9	COBAQ PLANTEL 9, SANTA ROSA JAUREGUI	1,429	347	1	39	14	15	0	5	0	214	0	127	9	771
ESC	RQ	13	COBAQ PLANTEL 13, EPIGEMENIO GLEZ	2,013	129	55	70	3	33	1	6	13	112	0	162	20	604
ESC	RQ	17	COBAQ PLANTEL 17, CONSTITUCIÓN DE 1917	1,720	128	38	51	1	19	1	2	0	30	0	47	60	377
ESC	RQ	19	COBAQ PLANTEL 19, BRAVO	358	145	0	35	10	7	0	0	0	0	19	40	256	
ESC	RQ	22	COBAQ PLANTEL 22, REAL DE SAN MIGUEL	663	14	0	0	1	0	0	3	0	0	35	1	54	
EMD	RQ	19	EMSAD N° 19, SAN MIGUEL PALMAS	62	46	0	8	3	0	0	0	0	0	7	27	91	
TOTAL REGIÓN QUERÉTARO				12,744	1,463	235	275	47	172	37	30	17	547	41	740	271	3,875
ESC	RS	2	COBAQ PLANTEL 2, AMEALCO	674	261	34	45	33	16	20	0	0	0	65	57	531	
ESC	RS	10	COBAQ PLANTEL 10, SAN JUAN DEL RÍO	1,841	246	298	296	122	23	6	0	1	0	156	27	1,175	
ESC	RS	12	COBAQ PLANTEL 12, TEQUISQUIAPAN	1,111	213	82	83	65	5	5	1	0	0	163	76	693	
ESC	RS	15	COBAQ PLANTEL 15, CHICHIMEQUILLAS	466	203	10	56	38	13	3	0	0	2	28	28	381	
ESC	RS	16	COBAQ PLANTEL 16, EL COLORADO	812	240	24	33	0	6	13	3	0	5	75	9	408	
ESC	RS	18	COBAQ PLANTEL 18, VALLE DORADO	1,057	82	31	151	10	8	1	0	0	0	164	9	456	
ESC	RS	20	COBAQ PLANTEL 20, SANTIAGO MEXQUITTLÁN	326	136	0	22	6	5	2	0	0	0	37	25	233	
ESC	RS	21	COBAQ PLANTEL 21, ARCILLA	300	161	7	24	10	0	0	0	0	0	32	1	235	
EMD	RS	17	EMSAD N° 17, SAN ILDEFONSO	180	96	0	8	11	0	2	0	0	0	10	29	156	
TOTAL REGIÓN SAN JUAN DEL RÍO				6,767	1,638	486	718	295	76	52	4	1	7	0	730	261	4,268
TOTAL GENERAL				25,807	6,326	887	1,533	532	325	275	36	20	554	41	2,082	844	13,455

Retención Generacional por Región

Generación
2006B – 2009A

MODALIDAD	REGION	NOMBRE DEL PLANTEL	GENERACIÓN 06B-09A										
			INICIO 06B	07A (2do)	RETENCIÓN (2do)	07B (3ro)	RETENCIÓN (3ro)	08A (4to)	RETENCIÓN (4to)	08B (5to)	RETENCIÓN (5to)	09A (6to) (Proy.)	RETENCIÓN (6to) (Proy.)
ESC	RC	5, CADEREYTA	437	406	93%	396	91%	387	89%	369	84%	358	82%
ESC	RC	6, TOLIMÁN	234	217	93%	207	88%	200	85%	189	81%	185	79%
ESC	RC	11, EZEQUIEL MONTES	306	275	90%	256	84%	229	75%	222	73%	214	70%
ESC	RC	Ext. Villa Progreso	64	63	98%	59	92%	59	92%	54	84%	50	78%
ESC	RC	14, SAN JOAQUÍN	127	113	89%	95	75%	90	71%	87	69%	85	67%
EMD	RC	EMSAD 4, SAN ANTONIO DE LA CAL	67	62	93%	55	82%	52	78%	52	78%	52	78%
EMD	RC	EMSAD 6, EL COYOTE	34	29	85%	24	71%	19	56%	19	56%	19	56%
EMD	RC	EMSAD 7, HIGUERILLAS	41	40	98%	39	95%	37	90%	36	88%	36	88%
EMD	RC	EMSAD 9, VIZARRÓN	42	38	90%	35	83%	32	76%	29	69%	28	67%
EMD	RC	EMSAD 11, PEÑA COLORADA	29	23	79%	21	72%	21	72%	20	69%	19	66%
EMD	RC	EMSAD 15, EL PALMAR	46	38	83%	29	63%	25	54%	24	52%	23	50%
EMM	RC	EMSAD MPAL. EL RINCÓN	36	31	86%	29	81%	29	81%	29	81%	28	78%
TOTAL REGIÓN CADEREYTA			1463	1335	91%	1245	85%	1180	81%	1130	77%	1097	75%
ESC	RJ	4, JALPAN	233	212	91%	195	84%	188	81%	169	73%	160	69%
ESC	RJ	23, AHUACATLÁN DE GUADALUPE	73	59	81%	51	70%	43	59%	42	58%	42	58%
EMD	RJ	EMSAD 1, LA LAGUNITA	59	40	68%	37	63%	36	61%	34	58%	32	54%
EMD	RJ	EMSAD 2, AGUA ZARCA	44	36	82%	33	75%	31	70%	30	68%	30	68%
EMD	RJ	EMSAD 3, CONCÁ	54	54	100%	50	93%	44	81%	43	80%	39	72%
EMD	RJ	EMSAD 8, SANTA AGUEDA	31	20	65%	20	65%	17	55%	16	52%	16	52%
EMD	RJ	EMSAD 12, CAMARGO	23	21	91%	19	83%	18	78%	18	78%	17	74%
EMD	RJ	EMSAD 13, SAN PEDRO ESCANELA	43	38	88%	36	84%	34	79%	33	77%	33	77%
EMD	RJ	EMSAD 14, TRES LAGUNAS	24	19	79%	18	75%	17	71%	11	46%	11	46%
EMD	RJ	EMSAD 16, PURISIMA DE ARISTA	58	53	91%	53	91%	47	81%	45	78%	45	78%
EMD	RJ	EMSAD 18, TILACO	32	25	78%	21	66%	20	63%	19	59%	19	59%
EMM	RJ	EMSAD MPAL. LANDA DE MARAMOROS	38	36	95%	34	89%	28	74%	28	74%	27	71%
EMM	RJ	EMSAD MPAL. ARROYO SECO	45	42	93%	39	87%	36	80%	33	73%	31	69%
EMM	RJ	EMSAD MPAL. TANCYOYOL	15	13	87%	12	80%	12	80%	10	67%	10	67%
EMM	RJ	EMSAD MPAL. PEÑA BLANCA	39	31	79%	26	67%	24	62%	23	59%	23	59%
TOTAL REGIÓN JALPAN			811	699	86%	644	79%	595	73%	554	68%	535	66%
ESC	RQ	1, SATÉLITE	613	549	90%	517	84%	457	75%	414	68%	378	62%
ESC	RQ	3, CORREGIDORA	752	649	86%	593	79%	527	70%	486	65%	437	58%
ESC	RQ	7, EL MARQUÉS	432	400	93%	370	86%	340	79%	294	68%	278	64%
ESC	RQ	8, AZTECA	727	658	91%	616	85%	555	76%	530	73%	499	69%
ESC	RQ	9, SANTA ROSA JÁUREGUI	547	482	88%	435	80%	411	75%	389	71%	381	70%
ESC	RQ	13, EPIGMENTIO GONZÁLEZ	899	786	87%	723	80%	633	70%	575	64%	547	61%
ESC	RQ	Ext. Desarrollo Académico Deportivo	35	35	100%	33	94%	29	83%	25	71%	23	66%
ESC	RQ	17, CONSTITUCIÓN DE 1917	681	593	87%	510	75%	427	63%	397	58%	360	53%
ESC	RQ	19, BRAVO	122	109	89%	109	89%	107	88%	99	81%	94	77%
ESC	RQ	22, REAL DE SAN MIGUEL	202	211	104%	206	102%	199	99%	185	92%	173	86%
EMD	RQ	EMSAD 19, SAN MIGUEL PALMAS	29	21	72%	19	66%	17	59%	17	59%	17	59%
TOTAL REGIÓN QUERÉTARO			5039	4493	89%	4131	82%	3702	73%	3411	68%	3187	63%
ESC	RS	2, AMEALCO	280	255	91%	226	81%	213	76%	204	73%	205	73%
ESC	RS	10, SAN JUAN DEL RÍO	720	646	90%	575	80%	525	73%	492	68%	461	64%
ESC	RS	12, TEQUISQUIAPAN	387	339	88%	326	84%	311	80%	304	79%	297	77%
ESC	RS	15, CHICHIMEQUILLAS	171	137	80%	132	77%	127	74%	110	64%	104	61%
ESC	RS	16, EL COLORADO	295	252	85%	226	77%	216	73%	206	70%	200	68%
ESC	RS	18, VALLE DORADO	397	358	90%	338	85%	307	77%	281	71%	263	66%
ESC	RS	20, SANTIAGO MEXQUITTLÁN	117	99	85%	95	81%	84	72%	79	68%	77	66%
ESC	RS	21, ARCILA	90	71	79%	61	68%	59	66%	51	57%	48	53%
EMD	RS	EMSAD 17, SAN ILDEFONSO	88	77	88%	70	80%	64	73%	59	67%	58	66%
TOTAL REGIÓN SAN JUAN DEL RÍO			2545	2234	88%	2049	81%	1906	75%	1786	70%	1713	67%
TOTAL GENERAL			9858	8761	89%	8069	82%	7383	75%	6881	70%	6532	66%

Alumnos Regulares por Región en Inicio de Semestre

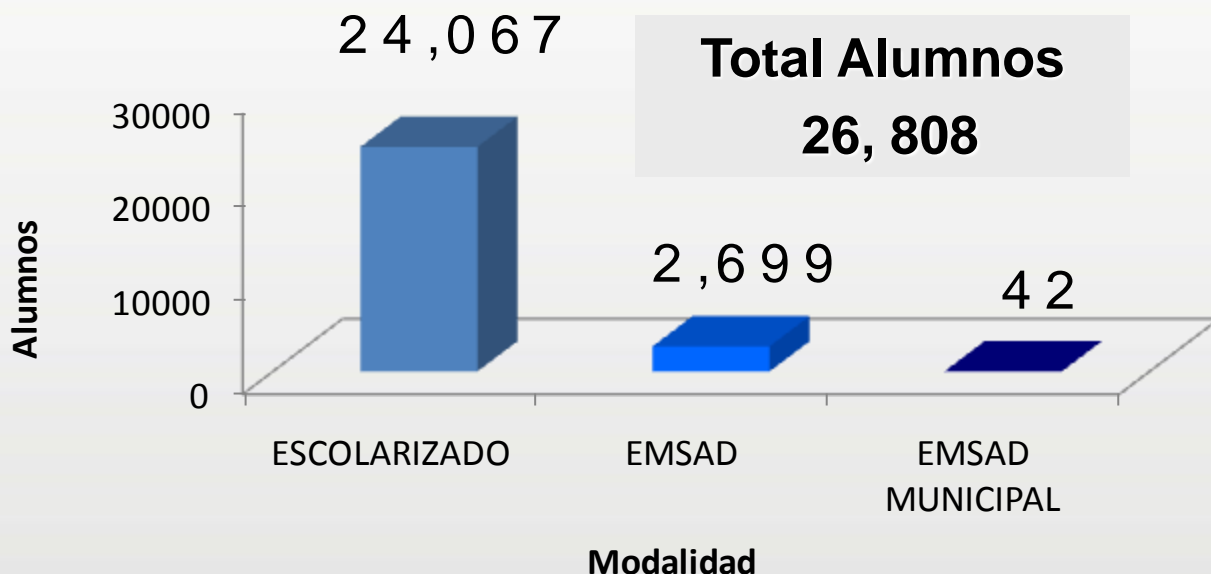
Inicio de
Semestre 2009A

REG	MOD	Plantel	Nombre Plantel	2°	4°	6°	Total
RC	ESC	5	CADEREYTA	370	351	341	1,062
RC	ESC	6	TOLIMAN	173	177	173	523
RC	ESC	11	EZEQUIEL MONTES	250	165	201	616
RC	ESC		Ext. Villa Progreso	92	41	45	178
RC	ESC	14	SAN JOAQUIN	103	81	81	265
RC	EMD	4	EMSAD SAN ANTONIO DE LA CAL	47	63	48	158
RC	EMD	6	EMSAD EL COYOTE	39	22	19	80
RC	EMD	7	EMSAD HIGUERILLAS	25	25	36	86
RC	EMD	9	EMSAD VIZARRON DE MONTES	29	35	28	92
RC	EMD	11	EMSAD PEÑA COLORADA	30	19	18	67
RC	EMD	15	EMSAD EL PALMAR	37	30	23	90
RC	EMD	23	EMSAD SOMBRERETE	20	22		42
RC	EMD	24	EMSAD CASA BLANCA	26	39		65
RC	EMD	25	EMSAD EL RINCON	28			28
RC	EMD	29	EMSAD BERNAL	41			41
RC	EMD	28	EMSAD BELLAVISTA DEL RIO	25			25
RC	EMM	1	EMSAD MPAL. EL RINCON		28	27	55
TOTAL REGIÓN CADEREYTA				1,335	1,098	1,040	3,473
RJ	ESC	4	JALPAN	236	159	136	531
RJ	ESC	23	AHUACATLAN DE GUADALUPE	92	68	42	202
RJ	EMD	1	EMSAD LA LAGUNITA	49	40	30	119
RJ	EMD	2	EMSAD AGUA ZARCA	44	26	29	99
RJ	EMD	3	EMSAD CONCA	47	41	39	127
RJ	EMD	8	EMSAD SANTA AGUEDA	18	17	16	51
RJ	EMD	12	EMSAD CAMARGO	29	16	17	62
RJ	EMD	13	EMSAD SAN PEDRO ESCANELA	31	36	33	100
RJ	EMD	14	EMSAD TRES LAGUNAS	20	12	11	43
RJ	EMD	16	EMSAD PURISIMA DE ARISTA	56	40	44	140
RJ	EMD	18	EMSAD TILACO	21	13	18	52
RJ	EMD	20	EMSAD LANDA DE MATAMOROS	31	27		58
RJ	EMD	21	EMSAD ARROYO SECO	39	29		68
RJ	EMD	22	EMSAD PEÑA BLANCA	39	23		62
RJ	EMD	26	EMSAD TANCOYOL	18			18
RJ	EMD	27	EMSAD AGUA FRIA	31			31
RJ	EMM	2	EMSAD MPAL. LANDA DE MATAMOROS			26	26
RJ	EMM	3	EMSAD MPAL. ARROYO SECO			30	30
RJ	EMM	4	EMSAD MPAL. TANCOYOL		12	9	21
RJ	EMM	5	EMSAD MPAL. PEÑA BLANCA			21	21
TOTAL REGIÓN JALPAN				801	559	501	1,861
RQ	ESC	1	SATELITE	521	215	239	975
RQ	ESC	3	CORREGIDORA	374	298	284	956
RQ	ESC	7	EL MARQUES	368	246	262	876
RQ	ESC	8	AZTECA	470	342	379	1,191
RQ	ESC	9	SANTA ROSA JAUREGUI	419	339	314	1,072
RQ	ESC	13	EPIGMENIO GONZALEZ	411	294	422	1,127
RQ	ESC		Ext. Desarrollo Académico Deportivo	35	23	20	78
RQ	ESC	17	CONSTITUCION DE 1917	415	241	242	898
RQ	ESC	19	BRAVO	82	69	64	215
RQ	ESC	22	REAL DE SAN MIGUEL	199	114	110	423
RQ	EMD	19	EMSAD SAN MIGUEL PALMAS	15	16	14	45
TOTAL REGIÓN QUERÉTARO				3,309	2,197	2,350	7,856
RS	ESC	2	AMEALCO	194	172	170	536
RS	ESC	10	SAN JUAN DEL RIO	505	366	343	1,214
RS	ESC	12	TEQUISQUIAPAN	361	288	244	893
RS	ESC	15	CHICHIMEQUILLAS	131	113	93	337
RS	ESC	16	EL COLORADO	224	190	170	584
RS	ESC	18	VALLE DORADO	355	282	235	872
RS	ESC	20	SANTIAGO MEXQUITITLAN	88	70	57	215
RS	ESC	21	ARCILA	78	67	43	188
RS	EMD	17	EMSAD SAN ILDEFONSO	53	36	51	140
TOTAL REGIÓN SAN JUAN				1,989	1,584	1,406	4,979
TOTAL GENERAL				7,434	5,438	5,297	18,169



MODALIDAD	PROYECCIÓN INICIO 2009B			
	1º	3º	5º	TOT
ESCOLARIZADO	9930	7820	6317	24067
EMSAD	1160	868	671	2699
EMSAD MUNICIPAL	0	0	42	42
TOTAL SISTEMA COBAQ	11,090	8,688	7,030	26,808

Proyección Matrícula por Modalidad



PLANTEL	TURNO	PROYECCIÓN DE ALUMNOS Y GRUPOS SEMESTRE 2009B									
		PRIMER SEMESTRE		TERCER SEMESTRE		QUINTO SEMESTRE		GRAN TOTAL 2009B			
		Alumnos	Grupos	Alumnos	Grupos	Alumnos	Grupos	ALUMNOS		GRUPOS	
1. SATÉLITE	M	300	6	353	7	306	7	959	1,997	20	40
	V	600	12	327	6	111	2	1,038		20	
2. AMEALCO	M	150	3	174	4	200	5	524	659	12	15
	V	100	2	35	1	0	0	135		3	
3. CORREGIDORA	M	350	7	256	6	282	7	888	1,916	20	40
	V	500	10	326	6	202	4	1,028		20	
4. JALPAN	M	140	3	196	4	147	4	483	712	11	16
	V	140	3	52	1	37	1	229		5	
5. CADEREYTA	M	200	4	201	4	247	5	648	1,178	13	25
	V	220	5	188	4	122	3	530		12	
6. TOLIMÁN	M	90	2	133	3	124	3	347	595	8	14
	V	135	3	43	1	70	2	248		6	
7. EL MARQUÉS	M	200	4	200	4	165	4	565	1,104	12	23
	V	250	5	164	3	125	3	539		11	
8. AZTECA	M	400	8	292	6	286	6	978	1,918	20	40
	V	400	8	312	6	228	6	940		20	
9. SANTA ROSA JAUREGUI	M	300	6	252	5	274	6	826	1,492	17	32
	V	270	6	226	5	170	4	666		15	
10. SAN JUAN DEL RÍO	M	350	7	326	7	286	6	962	1,839	20	40
	V	350	7	306	6	221	7	877		20	
11. EZEQUIEL MONTES	M	200	4	162	4	168	4	530	821	12	18
	V	150	3	102	2	39	1	291		6	
Ext. Villa Progreso	M	120	2	88	2	50	1	258	258	5	5
	V										
12. TEQUISQUIAPAN	M	200	4	240	5	260	5	700	1,194	14	25
	V	250	5	145	3	99	3	494		11	
13. EPIGMEÑO GONZÁLEZ	M	450	9	228	5	242	6	920	1,879	20	40
	V	400	8	325	6	234	6	959		20	
Ext. Desarrollo Academico Deportivo	M	50	1	44	1	26	1	120	120	3	3
	V										
14. SAN JOAQUÍN	M	120	3	103	2	84	2	307	307	7	7
	V										
15. CHICHIMEQUILLAS	M	90	2	104	2	80	2	274	515	6	11
	V	135	3	38	1	68	1	241		5	
16. EL COLORADO	M	150	3	186	4	138	3	474	855	10	18
	V	200	4	91	2	90	2	381		8	
17. CONSTITUCIÓN DE 1917	M	360	8	297	6	206	6	863	1,722	20	39
	V	450	10	247	6	162	3	859		19	
18. VALLE DORADO	M	200	4	259	5	189	4	648	1,059	13	22
	V	200	4	125	3	86	2	411		9	
19. BRAVO	M	120	3	115	3	87	2	322	322	8	8
	V										
20. SANTIAGO MEXQUITTLÁN	M	120	3	113	3	98	2	331	331	8	8
	V										
21. ARCILA	M	120	3	107	3	80	2	307	307	8	8
	V										
22. REAL DE SAN MIGUEL	M	150	3	147	3	0	0	297	708	6	15
	V	150	3	100	2	161	4	411		9	
23. AHUACATLÁN DE GUADALUPE	M	100	2	92	2	67	2	259	259	6	6
	V										
TOTAL MATUTINO	M	5,030	104	4,668	100	4,092	95	13,790	24,067	299	518
TOTAL VESPERTINO	V	4,900	101	3,152	64	2,225	54	10,277		219	
GRAN TOTAL ESCOLARIZADO	T	9,930	205	7,820	164	6,317	149	24,067		518	
EMSAD LA LAGUNITA	M	70	2	57	1	44	1	171		4	
EMSAD AGUA ZARCA	M	55	1	38	1	25	1	118		3	
EMSAD CONCA	M	50	1	45	1	39	1	134		3	
EMSAD SAN ANTONIO DE LA CAL	M	60	2	53	2	76	2	189		6	
EMSAD EL COYOTE	M	50	1	30	1	20	1	100		3	
EMSAD HIGUERILLAS	M	30	1	24	1	26	1	80		3	
EMSAD SANTA AGUEDA	M	20	1	18	1	13	1	51		3	
EMSAD VIZARRON DE MONTES	M	40	2	28	1	38	1	106		4	
EMSAD PEÑA COLORADA	M	40	1	27	1	20	1	87		3	
EMSAD CAMARGO	M	35	1	26	1	20	1	81		3	
EMSAD SAN PEDRO ESCANELA	M	40	2	33	1	40	1	113		4	
EMSAD TRES LAGUNAS	M	25	1	18	1	12	1	55		3	
EMSAD EL PALMAR	M	55	1	38	1	34	1	127		3	
EMSAD PURISIMA DE ARISTA	M	65	2	47	2	36	1	148		5	
EMSAD SAN ILDEFONSO	M	70	2	54	2	46	2	170		6	
EMSAD TILACO	M	25	1	16	1	16	1	57		3	
EMSAD SAN MIGUEL PALMAS	M	25	1	17	1	20	1	62		3	
EMSAD LANDA DE MATAMOROS	M	40	1	27	1	30	1	97		3	
EMSAD ARROYO SECO	M	55	1	40	1	28	1	123		3	
EMSAD PEÑA BLANCA	M	45	1	31	1	21	1	97		3	
EMSAD SOMBRERETE	M	25	1	17	1	21	1	63		3	
EMSAD CASA BLANCA	M	45	1	36	1	46	1	127		3	
EMSAD EL RINCON	M	40	1	28	1			68		2	
EMSAD TANCOYOL	M	30	1	23	1			53		2	
EMSAD AGUA FRIA	M	40	1	31	1			71		2	
EMSAD BELLAVISTA DEL RIO	M	35	1	27	1			62		2	
EMSAD BERNAL	M	50	1	39	1			89		2	
TOTAL EMSAD		1,160	33	868	30	671	24	2,699		87	
EMSAD MPAL EL RINCON	M					26	1	26		1	
EMSAD MPAL TANCOYOL	M					16	1	16		1	
TOTAL EMSAD MUNICIPAL						42	2	42		2	
GRAN TOTAL SISTEMA COBAQ		11,090	238	8,688	194	7,030	175	26,808		607	



PROYECCIÓN DE ALUMNOS Y GRUPOS SEMESTRE 2009B												
REGIÓN	PLANTEL	TURNO	PRIMER SEMESTRE		TERCER SEMESTRE		QUINTO SEMESTRE		GRAN TOTAL 2009B			
			Als	Gps	Als	Gps	Als	Gps	ALUMNOS	GRUPOS		
RC	5. CADEREYTA	M	200	4	201	4	247	5	648	1,178	13	25
RC		V	220	5	188	4	122	3	530		12	
RC	6. TOLIMÁN	M	90	2	133	3	124	3	347	595	8	14
RC		V	135	3	43	1	70	2	248		6	
RC	11. EZEQUIEL MONTES	M	200	4	162	4	168	4	530	821	12	18
RC		V	150	3	102	2	39	1	291		6	
RC	Ext. Villa Progreso	M	120	2	88	2	50	1	258	258	5	5
RC		V										
RC	14. SAN JOAQUÍN	M	120	3	103	2	84	2	307	307	7	7
RC		V										
RC	EMSAD SAN ANTONIO DE LA CAL	M	60	2	53	2	76	2	189		6	
RC	EMSAD EL COYOTE	M	50	1	30	1	20	1	100		3	
RC	EMSAD HIGUERILLAS	M	30	1	24	1	26	1	80		3	
RC	EMSAD VIZARRON DE MONTES	M	40	2	28	1	38	1	106		4	
RC	EMSAD PEÑA COLORADA	M	40	1	27	1	20	1	87		3	
RC	EMSAD EL PALMAR	M	55	1	38	1	34	1	127		3	
RC	EMSAD SOMBRERETE	M	25	1	17	1	21	1	63		3	
RC	EMSAD CASA BLANCA	M	45	1	36	1	46	1	127		3	
RC	EMSAD EL RINCON	M	40	1	28	1	EMM	EMM	68		2	
RC	EMSAD BELLAVISTA DEL RIO	M	35	1	27	1			62		2	
RC	EMSAD BERNAL	M	50	1	39	1			89		2	
RC	EMSAD MPAL EL RINCÓN	M					26	1	26		1	
TOTAL REGIÓN CADEREYTA			1,705	39	1,367	34	1,211	31	4,283		104	
RJ	4. JALPAN	M	140	3	196	4	147	4	483	712	11	16
RJ		V	140	3	52	1	37	1	229		5	
RJ	23. AHUACATLÁN DE GUADALUPE	M	100	2	92	2	67	2	259	259	6	6
RJ		V										
RJ	EMSAD LA LAGUNITA	M	70	2	57	1	44	1	171		4	
RJ	EMSAD AGUA ZARCA	M	55	1	38	1	25	1	118		3	
RJ	EMSAD CONCA	M	50	1	45	1	39	1	134		3	
RJ	EMSAD SANTA AGUEDA	M	20	1	18	1	13	1	51		3	
RJ	EMSAD CAMARGO	M	35	1	26	1	20	1	81		3	
RJ	EMSAD SAN PEDRO ESCANELA	M	40	2	33	1	40	1	113		4	
RJ	EMSAD TRES LAGUNAS	M	25	1	18	1	12	1	55		3	
RJ	EMSAD PURISIMA DE ARISTA	M	65	2	47	2	36	1	148		5	
RJ	EMSAD TILACO	M	25	1	16	1	16	1	57		3	
RJ	EMSAD LANDA DE MATAMOROS	M	40	1	27	1	30	1	97		3	
RJ	EMSAD ARROYO SECO	M	55	1	40	1	28	1	123		3	
RJ	EMSAD PEÑA BLANCA	M	45	1	31	1	21	1	97		3	
RJ	EMSAD Tancoyol	M	30	1	23	1	EMM	EMM	53		2	
RJ	EMSAD AGUA FRIA	M	40	1	31	1			71		2	
RJ	EMSAD MPAL Tancoyol	M					16	1	16		1	
TOTAL REGIÓN JALPAN			975	25	790	22	591	20	2,356		67	
RQ	1. SATELITE	M	300	6	353	7	306	7	959	1,997	20	40
RQ		V	600	12	327	6	111	2	1,038		20	
RQ	3. CORREGIDORA	M	350	7	256	6	282	7	888	1,916	20	40
RQ		V	500	10	326	6	202	4	1,028		20	
RQ	7. EL MARQUÉS	M	200	4	200	4	165	4	565	1,104	12	23
RQ		V	250	5	164	3	125	3	539		11	
RQ	8. AZTECA	M	400	8	292	6	286	6	978	1,918	20	40
RQ		V	400	8	312	6	228	6	940		20	
RQ	9. SANTA ROSA JAUREGUI	M	300	6	252	5	274	6	826	1,492	17	32
RQ		V	270	6	226	5	170	4	666		15	
RQ	13. EPIGMEÑO GONZÁLEZ	M	450	9	228	5	242	6	920	1,879	20	40
RQ		V	400	8	325	6	234	6	959		20	
RQ	Ext. Desarrollo Academico Deportivo	M	50	1	44	1	26	1	120		3	
RQ		V										
RQ	17. CONSTITUCIÓN DE 1917	M	360	8	297	6	206	6	863	1,722	20	39
RQ		V	450	10	247	6	162	3	859		19	
RQ	19. BRAVO	M	120	3	115	3	87	2	322	322	8	8
RQ		V										
RQ	22. REAL DE SAN MIGUEL	M	150	3	147	3			297	708	6	15
RQ		V	150	3	100	2	161	4	411		9	
RQ	EMSAD SAN MIGUEL PALMAS	M	25	1	17	1	20	1	62		3	
TOTAL REGIÓN QUERÉTARO			5,725	118	4,228	87	3,287	78	13,240		283	
RS	2. AMEALCO	M	150	3	174	4	200	5	524	659	12	15
RS		V	100	2	35	1			135		3	
RS	10. SAN JUAN DEL RÍO	M	350	7	326	7	286	6	962	1,839	20	40
RS		V	350	7	306	6	221	7	877		20	
RS	12. TEQUISQUIAPAN	M	200	4	240	5	260	5	700	1,194	14	25
RS		V	250	5	145	3	99	3	494		11	
RS	15. CHICHIMEQUILLAS	M	90	2	104	2	80	2	274	515	6	11
RS		V	135	3	38	1	68	1	241		5	
RS	16. EL COLORADO	M	150	3	186	4	138	3	474	855	10	18
RS		V	200	4	91	2	90	2	381		8	
RS	18. VALLE DORADO	M	200	4	259	5	189	4	648	1,059	13	22
RS		V	200	4	125	3	86	2	411		9	
RS	20. SANTIAGO MEXQUITTLÁN	M	120	3	113	3	98	2	331	331	8	8
RS		V										
RS	21. ARCILA	M	120	3	107	3	80	2	307	307	8	8
RS		V										
RS	EMSAD SAN ILDEFONSO	M	70	2	54	2	46	2	170		6	
TOTAL REGIÓN SAN JUAN			2,685	56	2,303	51	1,941	46	6,929		153	
TOTAL GENERAL			11,090	238	8,688	194	7,030	175	26,808		607	

