



SECRETARÍA
DE EDUCACIÓN



GOBIERNO DE
SOLUCIONES



Compendio Estadístico COBAQ

Semestre 2012A



Dirección de Planeación, Programación y Presupuesto
Departamento de Estadística

Colegio de Bachilleres del Estado de Querétaro

Av. Constituyentes Núm. 35 Ote, 2° piso, Col. San Francisquito, C. P. 76040, Santiago de Querétaro, Gro., Tel. 291 94 00

Mayo del 2011

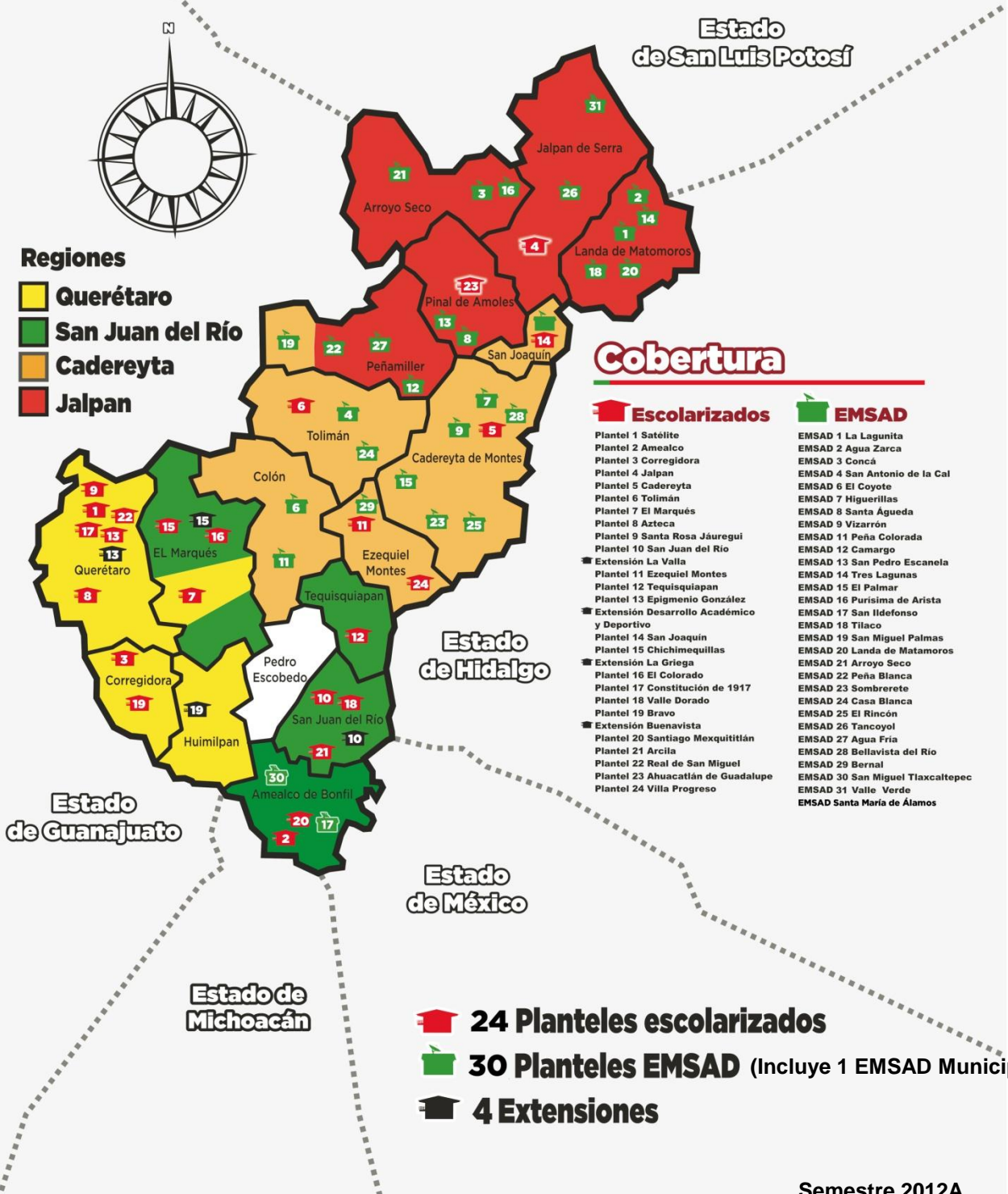


Colegio de Bachilleres del Estado de Querétaro



Regiones

- Querétaro
- San Juan del Río
- Cadereyta
- Jalpan



Cobertura

Escolarizados

- Plantel 1 Satélite
- Plantel 2 Amealco
- Plantel 3 Corregidora
- Plantel 4 Jalpan
- Plantel 5 Cadereyta
- Plantel 6 Tolimán
- Plantel 7 El Marqués
- Plantel 8 Azteca
- Plantel 9 Santa Rosa Jáuregui
- Plantel 10 San Juan del Río
- Extensión La Valla
- Plantel 11 Ezequiel Montes
- Plantel 12 Tequisquiapan
- Plantel 13 Epigmenio González
- Extensión Desarrollo Académico y Deportivo
- Plantel 14 San Joaquín
- Plantel 15 Chichimequillas
- Extensión La Griega
- Plantel 16 El Colorado
- Plantel 17 Constitución de 1917
- Plantel 18 Valle Dorado
- Plantel 19 Bravo
- Extensión Buenavista
- Plantel 20 Santiago Mexquititlán
- Plantel 21 Arcila
- Plantel 22 Real de San Miguel
- Plantel 23 Ahuacatlán de Guadalupe
- Plantel 24 Villa Progreso

EMSAD

- EMSAD 1 La Lagunita
- EMSAD 2 Agua Zarca
- EMSAD 3 Conca
- EMSAD 4 San Antonio de la Cal
- EMSAD 5 El Coyote
- EMSAD 6 Santa Águeda
- EMSAD 7 Vizarrón
- EMSAD 8 Peña Colorada
- EMSAD 9 Camargo
- EMSAD 10 San Pedro Escanela
- EMSAD 11 Tres Lagunas
- EMSAD 12 El Palmar
- EMSAD 13 Purísima de Arista
- EMSAD 14 San Ildefonso
- EMSAD 15 Tilaico
- EMSAD 16 San Miguel Palmas
- EMSAD 17 Landa de Matamoros
- EMSAD 18 Arroyo Seco
- EMSAD 19 Peña Blanca
- EMSAD 20 Sombrerete
- EMSAD 21 Casa Blanca
- EMSAD 22 El Rincón
- EMSAD 23 Tancoyol
- EMSAD 24 Agua Fria
- EMSAD 25 Bellavista del Río
- EMSAD 26 Bernal
- EMSAD 27 San Miguel Tlaxcaltepec
- EMSAD 28 Valle Verde
- EMSAD 29 Santa María de Álamos

- 24 Planteles escolarizados**
- 30 Planteles EMSAD (Incluye 1 EMSAD Municipal)**
- 4 Extensiones**

*Fuente: Unidad de Información Institucional.
Obtenido desde: http://www.cobaq.edu.mx/sites/acerca_del_cobaq.html

Índice

Semestre 2012A

Estadística Básica Sistema COBAQ	Página(s)
<u>Resumen de Estadística Básica Sistema COBAQ</u>	<u>1</u>
<u>Matrícula Total Sistema COBAQ</u>	<u>2</u>
<u>Matrícula por Plantel</u>	<u>3</u>
<u>Matrícula por Municipio</u>	<u>4</u>
<u>Matrícula por Turno</u>	<u>5</u>
<u>Matrícula por Género</u>	<u>6</u>
<u>Matrícula por Edad</u>	<u>7</u>
<u>Matrícula por Capacitación</u>	<u>8</u>
Indicadores Educativos	Página(s)
<u>Histórico de Egresados</u>	<u>9</u>
<u>Retención Generacional</u>	<u>10</u>
<u>Aprobación (Regulares)</u>	<u>11</u>
<u>Deserción Semestral</u>	<u>12</u>
<u>Porcentaje Promedio de Aprobación por Asignatura modalidad Escolarizada</u>	<u>13</u>
<u>Porcentaje Promedio de Aprobación por Asignatura modalidad EMSAD</u>	<u>14</u>
<u>Alumnos Regulares en Inicio de Semestre</u>	<u>15</u>
Estadística por Región	Página(s)
<u>Matrícula por Plantel y Región</u>	<u>16</u>
<u>Personal por Plantel y Región</u>	<u>17</u>
<u>Equipo de Cómputo por Región</u>	<u>18</u>
<u>Becas Otorgadas por Región</u>	<u>19</u>
<u>Retención Generacional por Región</u>	<u>20</u>
<u>Alumnos Regulares por Región</u>	<u>21</u>
<u>Aprobación por Región</u>	<u>22</u>

Índice

Semestre 2012A

<u>Actividades Paraescolares</u>	<u>23</u>
Recursos	Página(s)
<u>Becas Otorgadas</u>	<u>24</u>
<u>Personal en el COBAQ</u>	<u>25</u>
<u>Equipo de Cómputo en el COBAQ</u>	<u>26</u>
<u>Infraestructura por Uso</u>	<u>27</u>
Preparatoria Abierta	Página(s)
<u>Introducción</u>	<u>28</u>
<u>Módulos de servicio</u>	<u>29</u>
<u>Inscripción mensual</u>	<u>30</u>
<u>Inscripción por municipio</u>	<u>31</u>
<u>Demanda mensual de exámenes</u>	<u>32</u>
<u>Demanda mensual de exámenes por municipio</u>	<u>33</u>
<u>Exámenes aplicados en centros de reinserción social</u>	<u>34</u>
<u>Egreso</u>	<u>35, 36</u>
<u>Duración de estudios de los egresados</u>	<u>37</u>
El COBAQ en la Educación Media Superior	Página(s)
<u>Educación Media Superior en Querétaro</u>	<u>38</u>
<u>Participación de la Cobertura en la EMS del Estado de Querétaro.</u>	<u>39</u>
<u>Participación de la Absorción en la EMS del Estado de Querétaro</u>	<u>40</u>

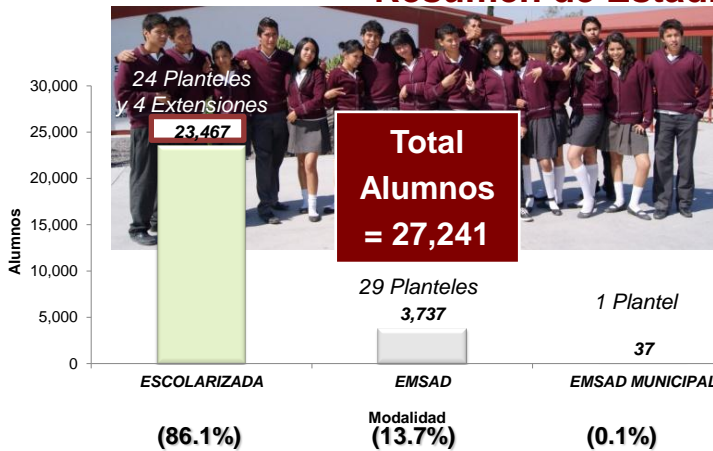
Índice

Semestre 2012A

El COBAQ en la Educación Media Superior (Cont.)	Página(s)
<u>Eficiencia Terminal de la Educación Media Superior Nacional, Estatal y del COBAQ</u>	<u>41</u>
Proyección de Alumnos 2012B	Página(s)
<u>Proyección 2012B</u>	<u>42</u>
<u>Proyección de alumnos y grupos por plantel</u>	<u>43</u>
<u>Proyección de alumnos 2012B, en caso de conversión</u>	<u>44, 45</u>
Compendios Informativos por plantel	Página(s)
<u>Coordinaciones Regionales</u>	<u>46</u>
<u>Planteles Modalidad Escolarizada</u>	<u>47 – 70</u>
<u>Planteles Modalidad EMSAD</u>	<u>71 - 100</u>

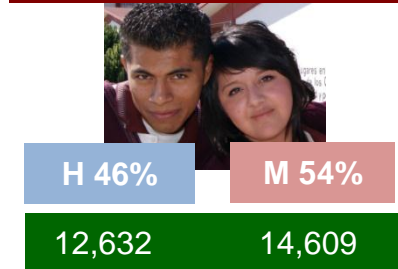
Resumen de Estadística Básica

Semestre 2012A



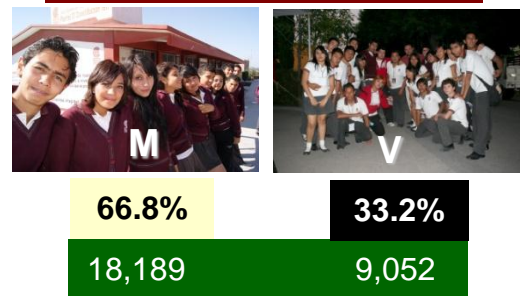
Fuente: Departamento de Estadística, al 31 de marzo de 2012.

Alumnos por Género



Fuente: Departamento de Estadística, al 31 de marzo de 2012.

Alumnos por Turno



Fuente: Departamento de Estadística, al 31 de marzo de 2012.

Principales Indicadores 2011-2012



- ✓ Eficiencia Terminal 64.5%
- ✓ Deserción Total 14.2%
- ✓ Reprobación 39.6%
(Hasta examen Final)
- ✓ Reprobación 26.6%
(Incluye Regularizados)

Fuente: Departamento de Estadística, 05 de Noviembre del 2011

Infraestructura por Uso = 971

Aulas:	457
Laboratorios	63
Talleres	64
Anexos	387

Fuente: Departamento de Infraestructura al 9 de mayo de 2012.

Becas

= 15,043
(Fecha de última actualización 9 de mayo de 2012)



Computadoras = 4,291

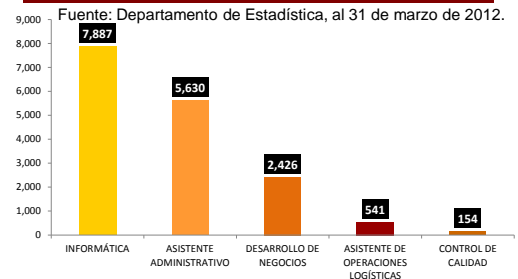
PC 4,080

LAP-TOP 211

Servidores = 78

Fuente: Departamento de Informática, al 30 de abril de 2012.

Alumnos en Capacitación = 16,638 (4° y 6° semestre)



Alumnos en Paraescolares = 6,120

Núm. Actividades:	17
Mujeres	3,324
Hombres	2,796

Fuente: Jefatura de Paraescolares, al 27 de marzo de 2012.

Personal = 1,765

Docentes	988
Apoyo Administrativo	167
Administrativos	610

• Se tienen además 31 pensionados.

Fuente: Dirección de Recursos Humanos, reporte de plazas del personal administrativo y docente 26 de abril de 2012.

Bibliotecas

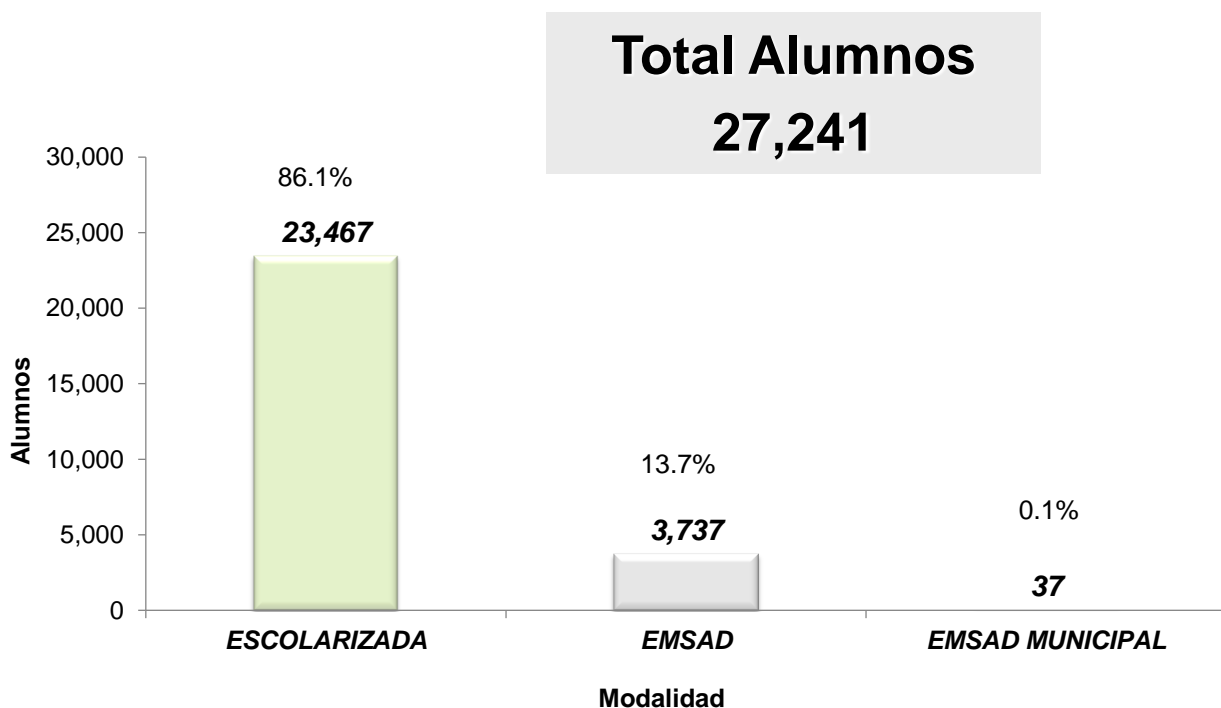
Títulos	62,074
Volúmenes	200,003

Fuente: Área de Bibliotecas, mayo 2012

Matrícula Total

Semestre 2012A

MODALIDAD	ALUMNOS				GRUPOS			
	2°	4°	6°	TOTAL	2°	4°	6°	TOTAL
ESCOLARIZADA	9,048	7,739	6,680	23,467	205	190	174	569
EMSAD	1,518	1,198	1,021	3,737	46	41	34	121
EMSAD MUNICIPAL	37	0	0	37	1	0	0	1
TOTAL POR SEMESTRE ALUMNOS Y GRUPOS	10,603	8,937	7,701	27,241	252	231	208	691
TOTAL SISTEMA COBAQ	27,241				691			



Matrícula por plantel

Semestre 2012A

		ALUMNOS				GRUPOS				
REG	N°	NOMBRE DEL PLANTEL	2°	4°	6°	TOTAL	2°	4°	6°	TOTAL
RQ	1	SATÉLITE	739	618	533	1,890	16	15	14	45
RS	2	AMEALCO	237	186	199	622	5	5	5	15
RQ	3	CORREGIDORA	661	554	461	1,676	14	13	12	39
RJ	4	JALPAN	273	256	208	737	6	6	5	17
RC	5	CADEREYTA	470	416	382	1,268	10	9	9	28
RC	6	TOLIMÁN	246	215	177	638	5	5	5	15
RQ	7	EL MARQUÉS	442	339	324	1,105	10	9	8	27
RQ	8	AZTECA	643	584	460	1,687	14	14	11	39
RQ	9	SANTA ROSA JÁUREGUI	525	383	400	1,308	11	10	10	31
RS	10	SAN JUAN DEL RÍO	576	558	556	1,690	13	13	14	40
RS		<i>Ext. La Valla</i>	45	35		80	1	1		2
RC	11	EZEQUIEL MONTES	292	220	230	742	6	6	6	18
RC		<i>Ext. Villa Progreso</i>			72	72			2	2
RS	12	TEQUISQUIAPAN	464	408	376	1,248	10	9	9	28
RQ	13	EPIGIMENIO GONZÁLEZ	589	502	483	1,574	14	12	12	38
RQ		<i>Ext. Centro de Desarrollo Acad. Dep.</i>	48	39	37	124	1	1	1	3
RC	14	SAN JOAQUÍN	168	126	113	407	4	3	3	10
RS	15	CHICHIMEQUILLAS	189	175	186	550	5	5	5	15
RS		<i>Ext. La Griega</i>	83	85		168	2	2		4
RS	16	EL COLORADO	310	301	227	838	7	7	6	20
RQ	17	CONSTITUCIÓN DE 1917	578	481	378	1,437	13	12	12	37
RS	18	VALLE DORADO	409	354	320	1,083	10	9	9	28
RQ	19	BRAVO	149	119	96	364	4	4	2	10
RQ		<i>Ext. Buenavista</i>	27	15		42	1	1		2
RS	20	SANTIAGO MEXQUITILÁN	143	130	89	362	4	3	3	10
RS	21	ARCILA	138	131	88	357	3	3	2	8
RQ	22	REAL DE SAN MIGUEL	383	305	206	894	10	8	7	25
RJ	23	AHUACATLÁN DE GUADALUPE	107	82	79	268	3	2	2	7
RC	24	VILLA PROGRESO	114	122		236	3	3		6
TOTAL ESCOLARIZADA			9,048	7,739	6,680	23,467	205	190	174	569
RJ	1	EMSAD LA LAGUNITA	86	61	60	207	2	2	2	6
RJ	2	EMSAD AGUA ZARCA	102	78	62	242	3	2	2	7
RJ	3	EMSAD CONCÁ	47	53	36	136	2	2	1	5
RC	4	EMSAD SAN ANTONIO DE LA CAL	76	54	61	191	2	2	2	6
RC	6	EMSAD EL COYOTE	62	44	31	137	2	2	1	5
RC	7	EMSAD HIGUERILLAS	24	20	13	57	1	1	1	3
RJ	8	EMSAD SANTA ÁGUEDA	40	20	19	79	1	1	1	3
RC	9	EMSAD VIZARRÓN DE MONTES	54	44	35	133	2	1	1	4
RC	11	EMSAD PEÑA COLORADA	40	35	31	106	1	1	1	3
RJ	12	EMSAD CAMARGO	38	28	26	92	1	1	1	3
RJ	13	EMSAD SAN PEDRO ESCANELA	75	48	38	161	2	2	1	5
RJ	14	EMSAD TRES LAGUNAS	36	36	24	96	1	1	1	3
RC	15	EMSAD EL PALMAR	57	54	62	173	2	2	2	6
RJ	16	EMSAD PURÍSIMA DE ARISTA	93	66	55	214	2	2	2	6
RS	17	EMSAD SAN ILDEFONSO	83	87	66	236	2	2	2	6
RJ	18	EMSAD TILACO	39	23	25	87	1	1	1	3
RC	19	EMSAD SAN MIGUEL PALMAS	32	25	25	82	1	1	1	3
RJ	20	EMSAD LANDA DE MATAMOROS	66	33	33	132	2	1	1	4
RJ	21	EMSAD ARROYO SECO	56	53	41	150	2	2	1	5
RJ	22	EMSAD PEÑA BLANCA	57	43	42	142	2	1	1	4
RC	23	EMSAD SOMBRERETE	35	19	17	71	1	1	1	3
RC	24	EMSAD CASA BLANCA	58	50	45	153	2	2	1	5
RC	25	EMSAD EL RINCÓN	43	31	39	113	1	1	1	3
RJ	26	EMSAD TANCOYOL	27	51	20	98	1	2	1	4
RJ	27	EMSAD AGUA FRÍA	27	14	17	58	1	1	1	3
RC	28	EMSAD BELLAVISTA DEL RÍO	27	23	30	80	1	1	1	3
RC	29	EMSAD BERNAL	68	69	68	205	2	2	2	6
RC	30	EMSAD SAN MIGUEL TLAXCALTEPEC	53	36		89	2	1		3
RJ	31	EMSAD VALLE VERDE	17			17	1			1
TOTAL EMSAD			1,518	1,198	1,021	3,737	46	41	34	121
RC		EMSAD MUNICIPAL SANTA MARÍA DE ÁLAMOS	37			37	1			1
TOTAL EMSAD MUNICIPAL			37			37	1			1
TOTAL GENERAL			10,603	8,937	7,701	27,241	252	231	208	691

Matrícula por Municipio

Semestre 2012A

MUNICIPIO	MOD	REG N°	NOMBRE DEL PLANTEL	ALUMNOS				GRUPOS			
				2°	4°	6°	TOTAL	2°	4°	6°	TOTAL
AMEALCO	esc	RS 2	AMEALCO	237	186	199	622	5	5	5	15
	esc	RS 20	SANTIAGO MEXQUITITLÁN	143	130	89	362	4	3	3	10
	emd	RS 17	EMSAD SAN ILDEFONSO	83	87	66	236	2	2	2	6
	emd	RS 30	EMSAD SAN MIGUEL TLAXCALTEPEC	53	36		89	2	1		3
Total AMEALCO				516	439	354	1,309	13	11	10	34
ARROYO SECO	emd	RJ 3	EMSAD CONCÁ	47	53	36	136	2	2	1	5
	emd	RJ 16	EMSAD PURÍSIMA DE ARISTA	93	66	55	214	2	2	2	6
	emd	RJ 21	EMSAD ARROYO SECO	56	53	41	150	2	2	1	5
	Total ARROYO SECO				196	172	132	500	6	6	4
CADEREYTA	esc	RC 5	CADEREYTA	470	416	382	1,268	10	9	9	28
	emd	RC 7	EMSAD HIGUERILLAS	24	20	13	57	1	1	1	3
	emd	RC 9	EMSAD VIZARRÓN DE MONTES	54	44	35	133	2	1	1	4
	emd	RC 15	EMSAD EL PALMAR	57	54	62	173	2	2	2	6
	emd	RC 23	EMSAD SOMBRERETE	35	19	17	71	1	1	1	3
	emd	RC 25	EMSAD EL RINCÓN	43	31	39	113	1	1	1	3
	emd	RC 28	EMSAD BELLAVISTA DEL RIO	27	23	30	80	1	1	1	3
	Total CADEREYTA				710	607	578	1,895	18	16	16
COLÓN	emd	RC 6	EMSAD EL COYOTE	62	44	31	137	2	2	1	5
	emd	RC 11	EMSAD PEÑA COLORADA	40	35	31	106	1	1	1	3
	Total COLÓN				102	79	62	243	3	3	2
CORREGIDORA	esc	RQ 3	CORREGIDORA	661	554	461	1,676	14	13	12	39
	esc	RQ 19	BRAVO	149	119	96	364	4	4	2	10
	Total CORREGIDORA				810	673	557	2,040	18	17	14
EL MARQUÉS	esc	RQ 7	EL MARQUÉS	442	339	324	1,105	10	9	8	27
	esc	RS 15	CHICHIMEQUILLAS	189	175	186	550	5	5	5	15
	esc	RS	Ext. La Griega	83	85		168	2	2		4
	esc	RS 16	EL COLORADO	310	301	227	838	7	7	6	20
Total EL MARQUÉS				1,024	900	737	2,661	24	23	19	66
EZEQUIEL MONTES	esc	RC 11	EZEQUIEL MONTES	292	220	230	742	6	6	6	18
	esc	RC	Ext. Villa Progreso				72				2
	esc	RQ 24	VILLA PROGRESO	114	122		236	3	3		6
	emd	RC 29	EMSAD BERNAL	68	69	68	205	2	2	2	6
Total EZEQUIEL MONTES				474	411	370	1,255	11	11	10	32
HUIMILPAN	esc	RQ	Ext. Buenavista	27	15		42	1	1		2
Total HUIMILPAN				27	15		42	1	1		2
JALPAN	esc	RJ 4	JALPAN	273	256	208	737	6	6	5	17
	emd	RJ 26	EMSAD TANCOYOL	27	51	20	98	1	2	1	4
	emd	RJ 31	EMSAD VALLE VERDE	17			17	1			1
	Total JALPAN				317	307	228	852	8	8	6
LANDA DE MATAMOROS	emd	RJ 1	EMSAD LA LAGUNITA	86	61	60	207	2	2	2	6
	emd	RJ 2	EMSAD AGUA ZARCA	102	78	62	242	3	2	2	7
	emd	RJ 14	EMSAD TRES LAGUNAS	36	36	24	96	1	1	1	3
	emd	RJ 18	EMSAD TILACO	39	23	25	87	1	1	1	3
	emd	RJ 20	EMSAD LANDA DE MATAMOROS	66	33	33	132	2	1	1	4
	Total LANDA DE MATAMOROS				329	231	204	764	9	7	7
PEÑAMILLER	emd	RJ 12	EMSAD CAMARGO	38	28	26	92	1	1	1	3
	emd	RC 19	EMSAD SAN MIGUEL PALMAS	32	25	25	82	1	1	1	3
	emd	RJ 22	EMSAD PEÑA BLANCA	57	43	42	142	2	1	1	4
	emd	RJ 27	EMSAD AGUA FRÍA	27	14	17	58	1	1	1	3
	Total PEÑAMILLER				154	110	110	374	5	4	4
PINAL DE AMOLES	esc	RJ 23	AHUACATLAN DE GUADALUPE	107	82	79	268	3	2	2	7
	emd	RJ 8	EMSAD SANTA ÁGUEDA	40	20	19	79	1	1	1	3
	emd	RJ 13	EMSAD SAN PEDRO ESCANELA	75	48	38	161	2	2	1	5
	Total PINAL DE AMOLES				222	150	136	508	6	5	4
QUERÉTARO	esc	RQ 1	SATÉLITE	739	618	533	1,890	16	15	14	45
	esc	RQ 8	AZTECA	643	584	460	1,687	14	14	11	39
	esc	RQ 9	SANTA ROSA JÁUREGUI	525	383	400	1,308	11	10	10	31
	esc	RQ 13	EPIGEMENIO GONZÁLEZ	589	502	483	1,574	14	12	12	38
	esc	RQ	Ext. Centro de Desarrollo Acad. Dep.	48	39	37	124	1	1	1	3
	esc	RQ 17	CONSTITUCIÓN DE 1917	578	481	378	1,437	13	12	12	37
	esc	RQ 22	REAL DE SAN MIGUEL	383	305	206	894	10	8	7	25
Total QUERÉTARO				3,505	2,912	2,497	8,914	79	72	67	218
SAN JOAQUÍN	esc	RC 14	SAN JOAQUÍN	168	126	113	407	4	3	3	10
	emm	RC	EMSAD MUNICIPAL SANTA MARÍA DE ÁLAMOS	37			37	1			1
	Total SAN JOAQUÍN				168	126	113	407	4	3	3
SAN JUAN DEL RÍO	esc	RS 10	SAN JUAN DEL RÍO	576	558	556	1,690	13	13	14	40
	esc	RS	Ext. La Vaila	45	35		80	1	1		2
	esc	RS 18	VALLE DORADO	409	354	320	1,083	10	9	9	28
	esc	RS 21	ARCILA	138	131	88	357	3	3	2	8
Total SAN JUAN DEL RÍO				1,168	1,078	964	3,210	27	26	25	78
TEQUISQUIAPAN	esc	RS 12	TEQUISQUIAPAN	464	408	376	1,248	10	9	9	28
Total TEQUISQUIAPAN				464	408	376	1,248	10	9	9	28
TOLIMÁN	esc	RC 6	TOLIMÁN	246	215	177	638	5	5	5	15
	emd	RC 4	EMSAD SAN ANTONIO DE LA CAL	76	54	61	191	2	2	2	6
	emd	RC 24	EMSAD CASA BLANCA	58	50	45	153	2	2	1	5
	Total TOLIMÁN				380	319	283	982	9	9	8
Total general				10,603	8,937	7,701	27,241	252	231	208	691

*Fuente: Base de datos de Registro y Control Escolar.
Elaboró: Departamento de Estadística, al 30 de marzo de 2012.

Matrícula por Turno

Semestre 2012A

MOD	Plantel	Nombre Plantel	MATUTINO				VESPERTINO				Total	GRUPOS MATUTINO				GRUPOS VESPERTINO				
			2°	4°	6°	TOTAL	2	4	6	TOTAL		2	4	6	TOTAL	2	4	6	TOTAL	
MODALIDAD ESCOLARIZADA	1	SATÉLITE	244	334	284	862	495	284	249	1,028	1,890	5	8	7	20	11	7	7	25	
	2	AMEALCO	146	186	199	531	91			91	622	3	5	5	13	2			2	
	3	CORREGIDORA	308	307	275	890	353	247	186	786	1,676	7	7	7	21	7	6	5	18	
	4	JALPAN	194	178	169	541	79	78	39	196	737	4	4	4	12	2	2	1	5	
	5	CADEREYTA	293	242	223	758	177	174	159	510	1,268	6	5	5	16	4	4	4	12	
	6	TOLIMÁN	148	138	127	413	98	77	50	225	638	3	3	3	9	2	2	2	6	
	7	EL MARQUÉS	187	183	200	570	255	156	124	535	1,105	4	5	5	14	6	4	3	13	
	8	AZTECA	332	331	261	924	311	253	199	763	1,687	7	7	6	20	7	7	5	19	
	9	SANTA ROSA JÁUREGUI	230	236	227	693	295	147	173	615	1,308	5	6	5	16	6	4	5	15	
	10	SAN JUAN DEL RÍO	267	322	296	885	309	236	260	805	1,690	6	7	7	20	7	6	7	20	
			<i>Ext. La Valla</i>	45	35		80				80	1	1		2					
	11	EZEQUIEL MONTES		255	164	186	605	37	56	44	137	742	5	4	4	13	1	2	2	5
			<i>Ext. Villa Progreso</i>				72				72				2					
	12	TEQUISQUIAPAN		247	235	231	713	217	173	145	535	1,248	5	5	5	15	5	4	4	13
	13	EPIGIMENO GONZÁLEZ		307	277	284	868	282	225	199	706	1,574	7	6	7	20	7	6	5	18
			<i>Ext. Cent. Des. Acad. Dep.</i>	48	39	37	124				124	1	1	1	3					
	14	SAN JOAQUÍN		168	126	113	407				407	4	3	3	10					
	15	CHICHIMEQUILLAS		91	93	151	335	98	82	35	215	550	2	2	4	8	3	3	1	7
			<i>Ext. La Griega</i>	83			83		85		85	168	2			2		2		2
	16	EL COLORADO		179	134	117	430	131	167	110	408	838	4	3	3	10	3	4	3	10
	17	CONSTITUCIÓN DE 1917		313	254	183	750	265	227	195	687	1,437	7	6	6	19	6	6	6	18
	18	VALLE DORADO		272	227	255	754	137	127	65	329	1,083	6	5	6	17	4	4	3	11
	19	BRAVO		149	119	96	364				364	4	4	2	10					
			<i>Ext. Buenavista</i>	27	15		42				42	1	1		2					
20	SANTIAGO MEXQUITTLÁN		143	130	89	362				362	4	3	3	10						
21	ARCILA		138	131	88	357				357	3	3	2	8						
22	REAL DE SAN MIGUEL		209	163	126	498	174	142	80	396	894	5	4	4	13	5	4	3	12	
23	AHUACATLÁN DE GUADALUPE		107	82	79	268				268	3	2	2	7						
24	VILLA PROGRESO		114	122		236				236	3	3		6						
Total modalidad escolarizada			5,244	4,803	4,368	14,415	3,804	2,936	2,312	9,052	23,467	117	113	108	338	88	77	66	231	
MODALIDAD EMSAD	1	EMSAD LA LAGUNITA	86	61	60	207					207	2	2	2	6					
	2	EMSAD AGUA ZARCA	102	78	62	242					242	3	2	2	7					
	3	EMSAD CONCÁ	47	53	36	136					136	2	2	1	5					
	4	EMSAD SAN ANTONIO DE LA CAL	76	54	61	191					191	2	2	2	6					
	6	EMSAD EL COYOTE	62	44	31	137					137	2	2	1	5					
	7	EMSAD HIGUERILLAS	24	20	13	57					57	1	1	1	3					
	8	EMSAD SANTA ÁGUEDA	40	20	19	79					79	1	1	1	3					
	9	EMSAD VIZARRÓN DE MONTES	54	44	35	133					133	2	1	1	4					
	11	EMSAD PEÑA COLORADA	40	35	31	106					106	1	1	1	3					
	12	EMSAD CAMARGO	38	28	26	92					92	1	1	1	3					
	13	EMSAD SAN PEDRO ESCANELA	75	48	38	161					161	2	2	1	5					
	14	EMSAD TRES LAGUNAS	36	36	24	96					96	1	1	1	3					
	15	EMSAD EL PALMAR	57	54	62	173					173	2	2	2	6					
	16	EMSAD PURÍSIMA DE ARISTA	93	66	55	214					214	2	2	2	6					
	17	EMSAD SAN ILDEFONSO	83	87	66	236					236	2	2	2	6					
	18	EMSAD TILACO	39	23	25	87					87	1	1	1	3					
	19	EMSAD SAN MIGUEL PALMAS	32	25	25	82					82	1	1	1	3					
	20	EMSAD LANDA DE MATAMOROS	66	33	33	132					132	2	1	1	4					
	21	EMSAD ARROYO SECO	56	53	41	150					150	2	2	1	5					
	22	EMSAD PEÑA BLANCA	57	43	42	142					142	2	1	1	4					
	23	EMSAD SOMBRERETE	35	19	17	71					71	1	1	1	3					
	24	EMSAD CASA BLANCA	58	50	45	153					153	2	2	1	5					
	25	EMSAD EL RINCÓN	43	31	39	113					113	1	1	1	3					
	26	EMSAD TANCOYOL	27	51	20	98					98	1	2	1	4					
	27	EMSAD AGUA FRÍA	27	14	17	58					58	1	1	1	3					
	28	EMSAD BELLAVISTA DEL RÍO	27	23	30	80					80	1	1	1	3					
	29	EMSAD BERNAL	68	69	68	205					205	2	2	2	6					
	30	EMSAD SAN MIGUEL TLAXCALTEPEC	53	36		89					89	2	1		3					
	31	EMSAD VALLE VERDE	17			17					17	1			1					
	Total modalidad EMSAD			1,518	1,198	1,021	3,737					3,737	46	41	34	121				
	EMSAD MUNICIPAL SANTA MARIA DE ÁLAMOS			37			37					37	1			1				
Total modalidad EMSAD MUNICIPAL			37			37					37	1			1					
Total general			6,799	6,001	5,389	18,189	3,804	2,936	2,312	9,052	27,241	164	154	142	460	88	77	66	231	
GRAN TOTAL ALUMNOS Y GRUPOS			27,241							691										

Matutino


18,189
66.8%
Vespertino

9,052
33.2%

Matrícula por Género

Semestre 2012A

MOD	N°	Nombre Plantel	HOMBRES				MUJERES				Total	
			2	4	6	Tot H	2	4	6	Tot M		
MODALIDAD ESCOLARIZADA	1	SATÉLITE	321	257	236	814	418	361	297	1,076	1,890	
	2	AMEALCO	106	71	82	259	131	115	117	363	622	
	3	CORREGIDORA	322	257	210	789	339	297	251	887	1,676	
	4	JALPAN	114	115	83	312	159	141	125	425	737	
	5	CADEREYTA	233	197	157	587	237	219	225	681	1,268	
	6	TOLIMÁN	118	98	89	305	128	117	88	333	638	
	7	EL MARQUÉS	189	147	137	473	253	192	187	632	1,105	
	8	AZTECA	275	261	220	756	368	323	240	931	1,687	
	9	SANTA ROSA JÁUREGUI	228	165	177	570	297	218	223	738	1,308	
	10	SAN JUAN DEL RÍO	311	254	246	811	265	304	310	879	1,690	
			<i>Ext. La Valla</i>	28	22		50	17	13	30	80	
	11	EZEQUIEL MONTES	160	89	98	347	132	131	132	395	742	
			<i>Ext. Villa Progreso</i>			25			47	47	72	
	12	TEQUISQUIAPAN	233	193	183	609	231	215	193	639	1,248	
	13	EPIGMEÑO GONZÁLEZ	285	228	202	715	304	274	281	859	1,574	
			<i>Ext. Cent. Des. Acad. Dep.</i>	33	24	20	77	15	15	17	47	124
	14	SAN JOAQUÍN	86	62	40	188	82	64	73	219	407	
	15	CHICHIMEQUILLAS	95	86	84	265	94	89	102	285	550	
			<i>Ext. La Griega</i>	46	41		87	37	44	81	168	
	16	EL COLORADO	157	137	97	391	153	164	130	447	838	
	17	CONSTITUCIÓN DE 1917	289	213	182	684	289	268	196	753	1,437	
	18	VALLE DORADO	211	188	156	555	198	166	164	528	1,083	
	19	BRAVO	86	68	51	205	63	51	45	159	364	
			<i>Ext. Buenavista</i>	8	5		13	19	10	29	42	
20	SANTIAGO MEXQUITITLÁN	57	59	42	158	86	71	47	204	362		
21	ARCILA	68	66	33	167	70	65	55	190	357		
22	REAL DE SAN MIGUEL	208	125	100	433	175	180	106	461	894		
23	AHUACATLÁN DE GUADALUPE	57	33	37	127	50	49	42	141	268		
24	VILLA PROGRESO	55	57		112	59	65		124	236		
Total modalidad escolarizada			4,379	3,518	2,987	10,884	4,669	4,221	3,693	12,583	23,467	
MODALIDAD EMSAD	1	EMSAD LA LAGUNITA	39	22	23	84	47	39	37	123	207	
	2	EMSAD AGUA ZARCA	53	39	25	117	49	39	37	125	242	
	3	EMSAD CONCÁ	23	23	12	58	24	30	24	78	136	
	4	EMSAD SAN ANTONIO DE LA CAL	38	30	18	86	38	24	43	105	191	
	6	EMSAD EL COYOTE	26	21	16	63	36	23	15	74	137	
	7	EMSAD HIGUERILLAS	12	8	8	28	12	12	5	29	57	
	8	EMSAD SANTA ÁGUEDA	24	8	10	42	16	12	9	37	79	
	9	EMSAD VIZARRÓN DE MONTES	25	22	12	59	29	22	23	74	133	
	11	EMSAD PEÑA COLORADA	17	15	17	49	23	20	14	57	106	
	12	EMSAD CAMARGO	20	15	10	45	18	13	16	47	92	
	13	EMSAD SAN PEDRO ESCANELA	39	23	22	84	36	25	16	77	161	
	14	EMSAD TRES LAGUNAS	23	9	8	40	13	27	16	56	96	
	15	EMSAD EL PALMAR	28	20	29	77	29	34	33	96	173	
	16	EMSAD PURÍSIMA DE ARISTA	48	31	31	110	45	35	24	104	214	
	17	EMSAD SAN ILDEFONSO	42	34	28	104	41	53	38	132	236	
	18	EMSAD TILACO	21	11	9	41	18	12	16	46	87	
	19	EMSAD SAN MIGUEL PALMAS	16	12	9	37	16	13	16	45	82	
	20	EMSAD LANDA DE MATAMOROS	30	15	12	57	36	18	21	75	132	
	21	EMSAD ARROYO SECO	32	31	16	79	24	22	25	71	150	
	22	EMSAD PEÑA BLANCA	32	23	13	68	25	20	29	74	142	
	23	EMSAD SOMBRERETE	16	12	7	35	19	7	10	36	71	
	24	EMSAD CASA BLANCA	15	22	23	60	43	28	22	93	153	
	25	EMSAD EL RINCÓN	31	17	16	64	12	14	23	49	113	
	26	EMSAD TANCOYOL	13	20	10	43	14	31	10	55	98	
	27	EMSAD AGUA FRÍA	10	7	5	22	17	7	12	36	58	
	28	EMSAD BELLAVISTA DEL RÍO	11	13	12	36	16	10	18	44	80	
	29	EMSAD BERNAL	32	38	28	98	36	31	40	107	205	
	30	EMSAD SAN MIGUEL TLAXCALTEPEC	27	19		46	26	17		43	89	
	31	EMSAD VALLE VERDE	3			3	14			14	17	
	Total modalidad EMSAD			746	560	429	1,735	772	638	592	2,002	3,737
	EMSAD MUNICIPAL SANTA MARÍA DE ÁLAMOS			13			13	24		24	37	
Total modalidad EMSAD Municipal			13			13	24		24	37		
Total general			5,138	4,078	3,416	12,632	5,465	4,859	4,285	14,609	27,241	



*Fuente: Base de datos de Registro y Control Escolar.
Elaboró: Departamento de Estadística, al 30 de marzo de 2012

Matrícula por Edad

Semestre 2012A

MOD	N°	NOMBRE DEL PLANTEL	<=15	16	17	18	19	20	21	22	23	24	>=25	TOTAL	
MODALIDAD ESCOLARIZADA	1	SATÉLITE	215	562	596	366	100	36	5	3	3	3	1	1,890	
	2	AMEALCO	87	192	216	112	9	4	1	1				622	
	3	CORREGIDORA	174	458	559	340	96	31	11	3	1	2	1	1,676	
	4	JALPAN	81	223	232	154	32	8	2			1	2	737	
	5	CADEREYTA	160	393	439	213	47	7	6	2	1			1,268	
	6	TOLIMÁN	85	206	194	118	20	12	1	1				638	
	7	EL MARQUÉS	101	326	344	279	39	7	7					1,105	
	8	AZTECA	154	528	519	332	106	25	13	5	3			1,687	
	9	SANTA ROSA JÁUREGUI	151	405	405	275	54	10	4	1			1	1,308	
	10	SAN JUAN DEL RÍO	148	455	559	376	88	48	12	1	1	2		1,690	
			<i>Ext. La Valla</i>	11	31	24	9	4							80
	11	EZEQUIEL MONTES	101	223	258	141	14	3	1	1		1			742
			<i>Ext. Villa Progreso</i>			32	34	3	1	2					72
	12	TEQUISQUIAPAN	138	399	408	235	41	15	5	4	1	1	1		1,248
	13	EPIGIMENIO GONZÁLEZ	152	444	509	352	77	23	7	9	1				1,574
			<i>Ext. Cent. Des. Acad. Dep.</i>	16	45	32	25	6							124
	14	SAN JOAQUÍN	61	127	129	70	9	6	3	1	1				407
	15	CHICHIMEQUILLAS	54	154	181	120	30	7	2	1				1	550
			<i>Ext. La Griega</i>	22	74	52	18	1	1						168
	16	EL COLORADO	101	260	247	174	36	13	2	4				1	838
	17	CONSTITUCIÓN DE 1917	144	387	425	311	105	42	14	5	1	1	2		1,437
	18	VALLE DORADO	136	303	335	221	59	15	6	5			2	1	1,083
	19	BRAVO	39	105	115	77	17	5	2	2	1	1			364
			<i>Ext. Buenavista</i>	9	21	8	4								42
20	SANTIAGO MEXQUITTLÁN	58	111	117	49	17	6	3	1					362	
21	ARCILA	42	120	110	73	9	3							357	
22	REAL DE SAN MIGUEL	82	263	270	175	63	25	13	1	1			1	894	
23	AHUACATLÁN DE GUADALUPE	29	76	87	59	13	2	1	1					268	
24	VILLA PROGRESO	43	100	68	19	3	3							236	
TOTAL ESCOLARIZADO			2,594	6,991	7,470	4,731	1,098	358	123	52	17	15	18	23,467	
MODALIDAD EMSAD	1	EMSAD LA LAGUNITA	22	76	61	44	3			1				207	
	2	EMSAD AGUA ZARCA	25	86	76	37	12	5		1				242	
	3	EMSAD CONCÁ	7	48	47	25	8	1						136	
	4	EMSAD SAN ANTONIO DE LA CAL	16	68	50	44	8	3	2					191	
	6	EMSAD EL COYOTE	22	50	42	18	3	1	1					137	
	7	EMSAD HIGUERILLAS	9	22	15	7	2	2						57	
	8	EMSAD SANTA ÁGUEDA	8	31	20	17	2	1						79	
	9	EMSAD VIZARRÓN DE MONTES	15	40	46	29	1	2						133	
	11	EMSAD PEÑA COLORADA	17	27	26	28	6	1	1					106	
	12	EMSAD CAMARGO	8	36	23	23	2							92	
	13	EMSAD SAN PEDRO ESCANELA	17	56	37	41	3	3	1	2	1			161	
	14	EMSAD TRES LAGUNAS	13	25	34	21	3							96	
	15	EMSAD EL PALMAR	18	45	74	32	2	2						173	
	16	EMSAD PURÍSIMA DE ARISTA	17	70	67	43	10	6	1					214	
	17	EMSAD SAN ILDEFONSO	21	88	77	38	10	1		1				236	
	18	EMSAD TILACO	13	26	25	20	2	1						87	
	19	EMSAD SAN MIGUEL PALMAS	12	27	20	20	2						1		82
	20	EMSAD LANDA DE MATAMOROS	18	44	36	22	6	4	2						132
	21	EMSAD ARROYO SECO	16	49	48	29	5	3							150
	22	EMSAD PEÑA BLANCA	12	47	44	37	1	1							142
	23	EMSAD SOMBRERETE	10	20	24	14	1	1				1			71
	24	EMSAD CASA BLANCA	12	46	43	36	6	4	6						153
	25	EMSAD EL RINCÓN	12	38	30	20	10	2	1						113
	26	EMSAD TANCYOLO	10	25	33	18	9	2						1	98
	27	EMSAD AGUA FRÍA	7	17	23	11									58
	28	EMSAD BELLAVISTA DEL RÍO	8	25	29	13	4	1							80
	29	EMSAD BERNAL	17	54	71	44	10	5	1	2			1		205
	30	EMSAD SAN MIGUEL TLAXCALTEPEC	11	40	25	12	1								89
	31	EMSAD VALLE VERDE	5	11	1										17
	TOTAL MODALIDAD EMSAD			398	1,237	1,147	743	132	52	16	7	2	2	1	3,737
	EMSAD MUNICIPAL SANTA MARÍA DE ÁLAMOS			4	13	7	8	3	2						37
TOTAL MODALIDAD EMSAD MUNICIPAL			4	13	7	8	3	2	0	0	0	0	0	37	
TOTAL GENERAL			2,996	8,241	8,624	5,482	1,233	412	139	59	19	17	19	27,241	
PARTICIPACIÓN			11.0%	30.3%	31.7%	20.1%	4.5%	1.5%	0.5%	0.2%	0.1%	0.1%	0.1%	100%	

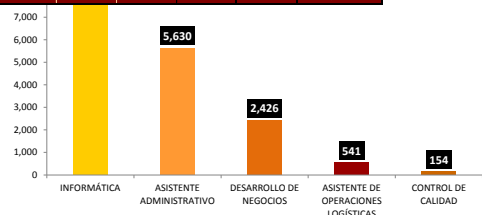
Edad cumplida al 1 de septiembre de 2011

Matrícula por Capacitación

Semestre 2012A

N°	NOMBRE DEL PLANTEL	4° SEMESTRE					6° SEMESTRE					TOTAL GENERAL		
		INFORMÁTICA	ASISTENTE ADMINISTRATIVO	DESARROLLO DE NEGOCIOS	ASISTENTE DE OPERACIONES LOGÍSTICAS	CONTROL DE CALIDAD	TOTAL 4° SEMESTRE	INFORMÁTICA	ASISTENTE ADMINISTRATIVO	DESARROLLO DE NEGOCIOS	ASISTENTE DE OPERACIONES LOGÍSTICAS		CONTROL DE CALIDAD	TOTAL 6° SEMESTRE
1	SATÉLITE	168	157	214	79		618	157	116	183	77		533	1,151
2	AMEALCO	76	46	64			186	84	49	66			199	385
3	CORREGIDORA	177	166	43	168		554	155	114	43	149		461	1,015
4	JALPAN	121	135				256	82	126				208	464
5	CADEREYTA	226	190				416	209	173				382	798
6	TOLIMÁN	132	83				215	110	67				177	392
7	EL MARQUÉS	178	161				339	188	136				324	663
8	AZTECA	243	174	167			584	172	130	158			460	1,044
9	SANTA ROSA JÁUREGUI	168	110	105			383	153	131	116			400	783
10	SAN JUAN DEL RÍO	249	95	130		84	558	199	140	147		70	556	1,114
	Ext. la Valla			35			35						0	35
11	EZEQUIEL MONTES	62	158				220	22	208				230	450
	Ext. Villa Progreso						0	38	34				72	72
12	TEQUISQUIAPAN	181	227				408	196	180				376	784
13	EPIGENIO GONZÁLEZ	163	159	180			502	170	126	187			483	985
	Ext. Cent. de Des. Acad. Dep.	39					39	37					37	76
14	SAN JOAQUÍN	35	91				126	33	80				113	239
15	CHICHIMEQUILLAS		175				175		186				186	361
	Ext. La Griega		85				85						0	85
16	EL COLORADO	137	164				301	146	81				227	528
17	CONSTITUCIÓN DE 1917	158	160	163			481	112	138	128			378	859
18	VALLE DORADO	155	121	78			354	148	104		68		320	674
19	BRAVO		119				119		96				96	215
	Ext. Buena Vista		15				15						15	15
20	SANTIAGO MEXQUITTLÁN	89	41				130	58	31				89	219
21	ARCILA			131			131			88			88	219
22	REAL DE SAN MIGUEL	131	174				305	103	103				206	511
23	AHUACATLÁN DE GUADALUPE	82					82	79					79	161
24	VILLA PROGRESO	47	75				122						0	122
TOTAL MODALIDAD ESCOLARIZADA		3,017	3,081	1,310	247	84	7,739	2,651	2,549	1,116	294	70	6,680	14,419
MODALIDAD EMSAD														
1	EMSAD LA LAGUNITA	61					61	60					60	121
2	EMSAD AGUA ZARCA	78					78	62					62	140
3	EMSAD CONCA	53					53	36					36	89
4	EMSAD SAN ANTONIO DE LA CAL	54					54	61					61	115
6	EMSAD EL COYOTE	44					44	31					31	75
7	EMSAD HIGUERILLAS	20					20	13					13	33
8	EMSAD SANTA ÁGUEDA	20					20	19					19	39
9	EMSAD VIZARRÓN DE MONTES	44					44	35					35	79
11	EMSAD PEÑA COLORADA	35					35	31					31	66
12	EMSAD CAMARGO	28					28	26					26	54
13	EMSAD SAN PEDRO ESCANELA	48					48	38					38	86
14	EMSAD TRES LAGUNAS	36					36	24					24	60
15	EMSAD EL PALMAR	54					54	62					62	116
16	EMSAD PURÍSIMA DE ARISTA	66					66	55					55	121
17	EMSAD SAN ILDEFONSO	87					87	66					66	153
18	EMSAD TILACO	23					23	25					25	48
19	EMSAD SAN MIGUEL PALMAS	25					25	25					25	50
20	EMSAD LANDA DE MATAMOROS	33					33	33					33	66
21	EMSAD ARROYO SECO	53					53	41					41	94
22	EMSAD PEÑA BLANCA	43					43	42					42	85
23	EMSAD SOMBRERETE	19					19	17					17	36
24	EMSAD CASA BLANCA	50					50	45					45	95
25	EMSAD EL RINCÓN	31					31	39					39	70
26	EMSAD Tancoyol	51					51	20					20	71
27	EMSAD AGUA FRIA	14					14	17					17	31
28	EMSAD BELLAVISTA DEL RÍO	23					23	30					30	53
29	EMSAD BERNAL	69					69	68					68	137
30	SAN MIGUEL TLAXCALTEPEC	36					36						36	36
31	VALLE VERDE						0						0	0
TOTAL MODALIDAD EMSAD		1,198	0	0	0	0	1,198	1,021	0	0	0	0	1,021	2,219
EMSAD MUNICIPAL SANTA MARÍA DE ALAMOS		0					0	0					0	0
TOTAL MODALIDAD EMSAD MUNICIPAL		0	0	0	0	0	0	0	0	0	0	0	0	0
TOTAL GENERAL		4,215	3,081	1,310	247	84	8,937	3,672	2,549	1,116	294	70	7,701	16,638

INFORMÁTICA	7,887	47.4%
ASISTENTE ADMINISTRATIVO	5,630	33.8%
DESARROLLO DE NEGOCIOS	2,426	14.6%
ASISTENTE DE OPERACIONES LOGÍSTICAS	541	3.3%
CONTROL DE CALIDAD	154	0.9%
TOTAL	16,638	100%



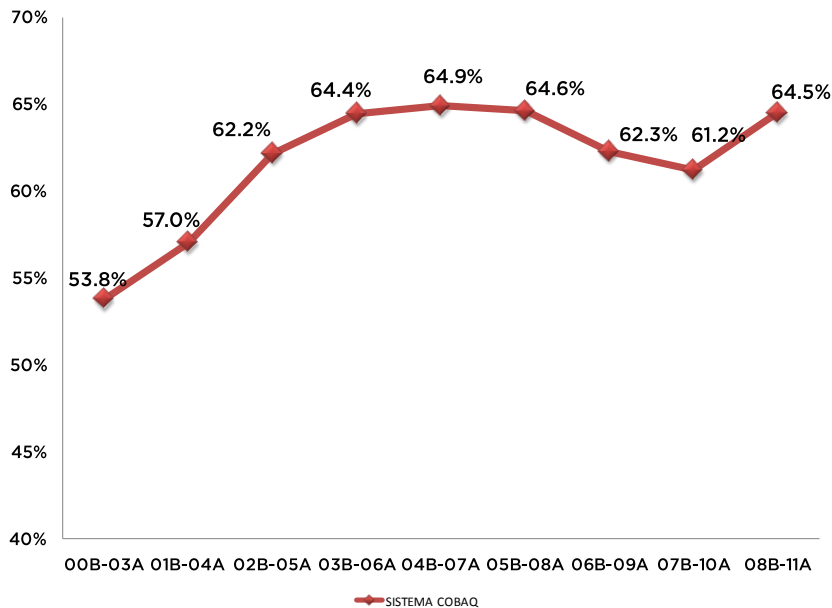
ALUMNOS EN CAPACITACIONES SISTEMA COBAG	GRAN TOTAL
	16,638

Histórico de Egresados

**Generaciones
99B-02A a 08B-11A**

GEN	MODALIDAD	INGRESO A 1º	EGRESADOS	EFICIENCIA TERMINAL
00B-03A	ESCOLARIZADO	5,809	3,097	53.3%
	EMSAD	191	106	56.7%
	VIDEOBACHILLERATO	252	160	62.3%
	TOTAL	6,252	3,363	53.8%
01B-04A	ESCOLARIZADO	6,496	3,652	56.2%
	EMSAD	305	197	64.6%
	VIDEOBACHILLERATO	367	239	65.1%
	TOTAL	7,168	4,088	57.0%
02B-05A	ESCOLARIZADO	6,929	4,309	62.2%
	EMSAD	519	330	63.6%
	VIDEOBACHILLERATO	233	135	57.9%
	TOTAL	7,681	4,774	62.2%
03B-06A	ESCOLARIZADO	7,564	4,886	64.6%
	EMSAD	752	480	63.8%
	VIDEOBACHILLERATO	257	159	61.9%
	TOTAL	8,573	5,525	64.4%
04B-07A	ESCOLARIZADO	8,352	5,457	65.3%
	EMSAD	649	422	65.0%
	VIDEOBACHILLERATO	266	135	50.8%
	TOTAL	9,267	6,014	64.9%
05B-08A	ESCOLARIZADO	8,873	5,749	64.8%
	EMSAD	847	525	62.0%
	EMSAD MUNICIPAL	185	124	67.0%
	TOTAL	9,905	6,398	64.6%
06B-09A	ESCOLARIZADO	8,941	5,534	61.9%
	EMSAD	744	488	65.6%
	VIDEOBACHILLERATO	173	117	67.6%
	TOTAL	9,858	6,139	62.3%
07B-10A	ESCOLARIZADO	9,235	5,617	60.8%
	EMSAD	965	619	64.1%
	EMSAD MUNICIPAL	63	46	73.0%
	TOTAL	10,263	6,282	61.2%
08B-11A	ESCOLARIZADO	9,603	6,110	63.6%
	EMSAD	1,103	797	72.3%
	TOTAL	10,706	6,907	64.5%

EFICIENCIA TERMINAL HISTÓRICA SISTEMA COBAQ



Retención Generacional

Generación 2009B – 2012A

REGION	NOMBRE DEL PLANTEL	INICIO 09B	10A (2do)	RETENCIÓN (2do)	10B (3ro)	RETENCIÓN (3ro)	11A (4to)	RETENCIÓN (4to)	11B (5to)	RETENCIÓN (5to)	12A (6to)	RETENCIÓN	
Modalidad Escolarizada	RQ 1, SATÉLITE	831	770	92.7%	694	83.5%	638	76.8%	564	67.9%	533	64.1%	
	RS 2, AMEALCO	267	242	90.6%	217	81.3%	215	80.5%	204	76.4%	199	74.5%	
	RQ 3, CORREGIDORA	742	632	85.2%	582	78.4%	529	71.3%	493	66.4%	461	62.1%	
	RJ 4, JALPAN	272	241	88.6%	233	85.7%	227	83.5%	217	79.8%	208	76.5%	
	RC 5, CADEREYTA	472	438	92.8%	416	88.1%	404	85.6%	390	82.6%	382	80.9%	
	RC 6, TOLIMÁN	249	220	88.4%	200	80.3%	189	75.9%	178	71.5%	177	71.1%	
	RQ 7, EL MARQUÉS	517	486	94.0%	429	83.0%	378	73.1%	350	67.7%	324	62.7%	
	RQ 8, AZTECA	740	636	85.9%	607	82.0%	536	72.4%	494	66.8%	460	62.2%	
	RQ 9, SANTA ROSA JÁUREGUI	538	508	94.4%	470	87.4%	431	80.1%	405	75.3%	400	74.3%	
	RS 10, SAN JUAN DEL RÍO	833	721	86.6%	667	80.1%	612	73.5%	568	68.2%	556	66.7%	
	RC 11, EZEQUIEL MONTES	319	290	90.9%	255	79.9%	240	75.2%	230	72.1%	258	80.9%	
	RC	<i>Ext. Villa Progreso</i>	84	78	92.9%	75	89.3%	73	86.9%	74	88.1%	44	52.4%
	RS 12, TEQUISQUIAPAN	478	440	92.1%	408	85.4%	394	82.4%	385	80.5%	376	78.7%	
	RQ 13, EPIGMEÑO GONZÁLEZ	820	675	82.3%	621	75.7%	556	67.8%	504	61.5%	483	58.9%	
	RQ	<i>Ext. Cent. de Des. Acad. Dep.</i>	53	52	98.1%	42	79.2%	41	77.4%	37	69.8%	37	69.8%
	RC 14, SAN JOAQUÍN	163	134	82.2%	118	72.4%	117	71.8%	113	69.3%	113	69.3%	
	RS 15, CHICHIMEQUILLAS	254	224	88.2%	209	82.3%	200	78.7%	188	74.0%	186	73.2%	
	RS 16, EL COLORADO	368	322	87.5%	284	77.2%	252	68.5%	240	65.2%	227	61.7%	
	RQ 17, CONSTITUCIÓN DE 1917	750	576	76.8%	523	69.7%	435	58.0%	406	54.1%	378	50.4%	
	RS 18, VALLE DORADO	520	454	87.3%	425	81.7%	380	73.1%	353	67.9%	320	61.5%	
	RQ 19, BRAVO	180	141	78.3%	124	68.9%	114	63.3%	101	56.1%	96	53.3%	
	RS 20, SANTIAGO MEXQUITLÁN	137	123	89.8%	109	79.6%	102	74.5%	96	70.1%	89	65.0%	
	RS 21, ARCILA	149	131	87.9%	108	72.5%	98	65.8%	92	61.7%	88	59.1%	
RQ 22, REAL DE SAN MIGUEL	340	345	101.5%	315	92.6%	282	82.9%	240	70.6%	206	60.6%		
RJ 23, AHUACATLÁN DE GUADALUPE	100	97	97.0%	87	87.0%	83	83.0%	79	79.0%	79	79.0%		
TOTAL ESCOLARIZADA		10,176	8,976	88.2%	8,218	80.8%	7,526	74.0%	7,001	68.8%	6,680	65.6%	
Modalidad EMSAD	RJ EMSAD 1, LA LAGUNITA	80	68	85.0%	60	75.0%	59	73.8%	58	72.5%	60	75.0%	
	RJ EMSAD 2, AGUA ZARCA	74	67	90.5%	66	89.2%	64	86.5%	62	83.8%	62	83.8%	
	RJ EMSAD 3, CONCÁ	49	47	95.9%	44	89.8%	44	89.8%	41	83.7%	36	73.5%	
	RC EMSAD 4, SAN ANTONIO DE LA CAL	70	62	88.6%	58	82.9%	62	88.6%	62	88.6%	61	87.1%	
	RC EMSAD 6, EL COYOTE	42	33	78.6%	32	76.2%	32	76.2%	32	76.2%	31	73.8%	
	RC EMSAD 7, HIGUERILLAS	20	13	65.0%	15	75.0%	14	70.0%	13	65.0%	13	65.0%	
	RJ EMSAD 8, SANTA AGUEDA	23	21	91.3%	19	82.6%	19	82.6%	19	82.6%	19	82.6%	
	RC EMSAD 9, VIZARRÓN	51	37	72.5%	34	66.7%	34	66.7%	34	66.7%	35	68.6%	
	RC EMSAD 11, PEÑA COLORADA	49	42	85.7%	36	73.5%	35	71.4%	32	65.3%	31	63.3%	
	RJ EMSAD 12, CAMARGO	31	28	90.3%	27	87.1%	27	87.1%	26	83.9%	26	83.9%	
	RJ EMSAD 13, SAN PEDRO ESCANELA	46	43	93.5%	41	89.1%	41	89.1%	40	87.0%	38	82.6%	
	RJ EMSAD 14, TRES LAGUNAS	35	27	77.1%	26	74.3%	25	71.4%	24	68.6%	24	68.6%	
	RC EMSAD 15, EL PALMAR	73	67	91.8%	64	87.7%	63	86.3%	62	84.9%	62	84.9%	
	RJ EMSAD 16, PURISIMA DE ARISTA	71	65	91.5%	61	85.9%	58	81.7%	55	77.5%	55	77.5%	
	RS EMSAD 17, SAN ILDEFONSO	97	86	88.7%	76	78.4%	72	74.2%	65	67.0%	66	68.0%	
	RJ EMSAD 18, TILACO	33	31	93.9%	26	78.8%	25	75.8%	25	75.8%	25	75.8%	
	RC EMSAD 19, SAN MIGUEL PALMAS	31	28	90.3%	27	87.1%	27	87.1%	27	87.1%	25	80.6%	
	RJ EMSAD 20, LANDA DE MATAMOROS	49	43	87.8%	40	81.6%	37	75.5%	35	71.4%	33	67.3%	
	RJ EMSAD 21, ARROYO SECO	58	54	93.1%	49	84.5%	44	75.9%	42	72.4%	41	70.7%	
	RJ EMSAD 22, PEÑA BLANCA	49	46	93.9%	42	85.7%	43	87.8%	42	85.7%	42	85.7%	
	RC EMSAD 23, SOMBRERETE	19	20	105.3%	19	100.0%	19	100.0%	18	94.7%	17	89.5%	
	RC EMSAD 24, CASA BLANCA	70	56	80.0%	51	72.9%	49	70.0%	46	65.7%	45	64.3%	
	RC EMSAD 25, EL RINCÓN	56	54	96.4%	54	96.4%	39	69.6%	40	71.4%	39	69.6%	
	RJ EMSAD 26, TANCYOLO	23	23	100.0%	23	100.0%	22	95.7%	20	87.0%	20	87.0%	
	RJ EMSAD 27, AGUA FRÍA	22	21	95.5%	19	86.4%	17	77.3%	17	77.3%	17	77.3%	
	RC EMSAD 28, BELLA VISTA DEL RÍO	42	38	90.5%	35	83.3%	32	76.2%	31	73.8%	30	71.4%	
	RC EMSAD 29, BERNAL	74	76	102.7%	73	98.6%	73	98.6%	67	90.5%	68	91.9%	
	TOTAL EMSAD		1,337	1,196	89.5%	1,117	83.5%	1,076	80.5%	1,035	77.4%	1,021	76.4%
	RETENCIÓN TOTAL SISTEMA COBAQ		11,513	10,172	88.4%	9,335	81.1%	8,602	74.7%	8,036	69.8%	7,701	66.9%

Deserción Semestral

Semestre 2011B

			INSCRIPCIÓN TOTAL 2011B				EXISTENCIAS FIN 2011B				% DESERCIÓN SEMESTRAL	
REG	N°	NOMBRE DEL PLANTEL	1°	3°	5°	TOTAL	1°	3°	5°	TOTAL		
MODALIDAD ESCOLARIZADA	RQ	1	SATÉLITE	793	706	568	2,067	775	693	558	2,026	2.0%
	RS	2	AMEALCO	271	197	204	672	265	195	204	664	1.2%
	RQ	3	CORREGIDORA	775	614	496	1,885	751	606	492	1,849	1.9%
	RJ	4	JALPAN	290	269	217	776	289	267	217	773	0.4%
	RC	5	CADEREYTA	530	428	391	1,349	528	428	389	1,345	0.3%
	RC	6	TOLIMÁN	256	222	180	658	250	219	179	648	1.5%
	RQ	7	EL MARQUÉS	519	378	353	1,250	506	369	349	1,224	2.1%
	RQ	8	AZTECA	747	663	495	1,905	729	660	493	1,882	1.2%
	RQ	9	SANTA ROSA JÁUREGUI	587	432	405	1,424	579	427	405	1,411	0.9%
	RS	10	SAN JUAN DEL RÍO	639	616	573	1,828	622	599	567	1,788	2.2%
	RS		<i>Ext. La Valla</i>	48	43		91	48	43		91	0.0%
	RC	11	EZEQUIEL MONTES	324	236	230	790	313	226	230	769	2.7%
	RC		<i>Ext. Villa Progreso</i>			74	74			74	74	0.0%
	RS	12	TEQUISQUIAPAN	500	431	388	1,319	490	422	385	1,297	1.7%
	RQ	13	EPIGMEÑO GONZÁLEZ	726	576	506	1,808	697	567	503	1,767	2.3%
	RQ		<i>Ext. Cent. de Des. Acad. Dep.</i>	49	44	37	130	48	43	37	128	1.5%
	RC	14	SAN JOAQUÍN	196	137	113	446	183	134	113	430	3.6%
	RS	15	CHICHIMEQUILLAS	217	194	191	602	211	188	187	586	2.7%
	RS		<i>Ext. La Griega</i>	93	89		182	90	89		179	1.6%
	RS	16	EL COLORADO	347	332	240	919	342	323	237	902	1.8%
	RQ	17	CONSTITUCIÓN DE 1917	781	572	419	1,772	765	561	413	1,739	1.9%
	RS	18	VALLE DORADO	481	398	360	1,239	464	382	346	1,192	3.8%
	RQ	19	BRAVO	189	133	101	423	189	132	98	419	0.9%
	RQ		<i>Ext. Buenavista</i>	29	15		44	29	15		44	0.0%
RS	20	SANTIAGO MEXQUITILÁN	183	146	96	425	178	144	96	418	1.6%	
RS	21	ARCILA	152	144	92	388	151	140	92	383	1.3%	
RQ	22	REAL DE SAN MIGUEL	494	382	260	1,136	482	372	255	1,109	2.4%	
RJ	23	AHUACATLÁN DE GUADALUPE	113	92	79	284	111	90	79	280	1.4%	
RC	24	VILLA PROGRESO	122	125		247	119	125		244	1.2%	
TOTAL MODALIDAD ESCOLARIZADA				10,451	8,614	7,068	26,133	10,204	8,459	6,998	25,661	1.8%
MODALIDAD EMSAD	RJ	1	LA LAGUNITA	101	66	58	225	95	64	58	217	3.6%
	RJ	2	AGUA ZARCA	107	79	62	248	106	79	62	247	0.4%
	RJ	3	CONCÁ	57	51	41	149	53	50	37	140	6.0%
	RC	4	SAN ANTONIO DE LA CAL	81	55	62	198	76	55	62	193	2.5%
	RC	6	EL COYOTE	69	51	32	152	67	50	32	149	2.0%
	RC	7	HIGUERILLAS	27	20	14	61	26	20	13	59	3.3%
	RJ	8	SANTA ÁGUEDA	45	21	19	85	43	21	19	83	2.4%
	RC	9	VIZARRÓN DE MONTES	64	47	34	145	61	47	34	142	2.1%
	RC	11	PEÑA COLORADA	40	36	32	108	40	36	32	108	0.0%
	RJ	12	CAMARGO	46	35	26	107	43	33	26	102	4.7%
	RJ	13	SAN PEDRO ESCANELA	86	52	40	178	76	50	38	164	7.9%
	RJ	14	TRES LAGUNAS	38	37	24	99	38	36	24	98	1.0%
	RC	15	EL PALMAR	66	58	62	186	63	58	62	183	1.6%
	RJ	16	PURISÍMA DE ARISTA	97	66	56	219	97	65	55	217	0.9%
	RS	17	SAN ILDEFONSO	99	92	66	257	93	86	65	244	5.1%
	RJ	18	TILACO	52	24	25	101	52	23	25	100	1.0%
	RC	19	SAN MIGUEL PALMAS	35	27	27	89	33	27	27	87	2.2%
	RJ	20	LANDA DE MATAMOROS	72	38	35	145	71	38	35	144	0.7%
	RJ	21	ARROYO SECO	59	54	42	155	58	54	42	154	0.6%
	RJ	22	PEÑA BLANCA	56	45	42	143	53	45	42	140	2.1%
	RC	23	SOMBRERETE	42	20	18	80	36	19	18	73	8.8%
	RC	24	CASA BLANCA	73	55	46	174	68	54	46	168	3.4%
	RC	25	EL RINCÓN	48	32	40	120	43	32	40	115	4.2%
	RJ	26	TANCOYOL	29	22	20	71	29	20	20	69	2.8%
	RJ		<i>Ext. Valle Verde</i>		31		31		31		31	0.0%
	RJ	27	AGUA FRÍA	29	14	17	60	28	14	17	59	1.7%
	RC	28	BELLAVISTA DEL RIO	39	24	31	94	36	24	31	91	3.2%
	RC	29	BERNAL	77	69	68	214	70	68	67	205	4.2%
	RS	30	SAN MIGUEL TLAXCALTEPEC	63	41		104	56	38		94	9.6%
	RJ	31	VALLE VERDE	19			19	17			17	10.5%
	TOTAL MODALIDAD EMSAD				1,716	1,262	1,039	4,017	1,627	1,237	1,029	3,893
RC		EMSAD MUNICIPAL SANTA MARÍA DE ÁLAMOS	45			45	42			42	6.7%	
TOTAL GENERAL				12,212	9,876	8,107	30,195	11,873	9,696	8,027	29,596	2.0%

Promedio por Asignatura. Modalidad EMSAD

Fin de semestre
2011B

ÁREA	ASIGNATURA	NOMBRE DE LA ASIGNATURA	PROMEDIO POR ASIGNATURA Y PLANTEL																														TOTAL GENERAL
			D1 EMSAD LA LAGUNITA	D2 EMSAD A GUJA ZARCA	D3 EMSAD CONCA	D4 EMSAD SAN ANTONIO DE LA CAL	D5 EMSAD EL COYOTE	D7 EMSAD HUEJUELLAS	D8 EMSAD SANTA AGUEDA	D9 EMSAD VIZARRÓN DE MONTES	D11 EMSAD PEÑA COLORADA	D12 EMSAD CAMARGO	D13 EMSAD SAN PEDRO ESCANELA	D14 EMSAD TRES LAGUNAS	D15 EMSAD EL PALMAR	D16 EMSAD PURÍSIMA DE ARISTA	D17 EMSAD SAN ILDEFONSO	D18 EMSAD TILACO	D19 EMSAD SAN MIGUEL PALMAS	D20 EMSAD LANDA DE MATAMOROS	D21 EMSAD ARROYO SECO	D22 EMSAD PEÑA BLANCA	D23 EMSAD SOMBRERETE	D24 EMSAD CASA BLANCA	D25 EMSAD EL RINCÓN	D26 EMSAD TANCÓVOL	D27 EMSAD A GUJA FRIA	D28 EMSAD BELLAVIDA DEL RIO	D29 EMSAD BERNAL	D30 EMSAD SAN MIGUEL TLAXCALTEPEC	D31 EMSAD VALLE VERDE	EMSAD MPAL - SANTA MARIA DE ALAMOS	
PRIMER SEMESTRE	TRONCO COMÚN	1000 MATEMÁTICAS I	60.3	66.8	69.9	90.8	80.6	88.5	100.0	77.0	100.0	83.7	76.2	84.2	71.4	80.4	76.3	42.3	78.8	88.7	89.4	94.4	63.9	57.4	81.4	69.0	96.4	91.7	100.0	87.0	82.4	100.0	81.7
		1002 QUÍMICA I	82.4	93.3	94.4	94.7	68.5	92.3	88.4	81.9	97.4	90.7	88.3	100.0	74.5	82.5	77.4	26.9	84.8	76.1	98.3	100.0	77.8	80.9	79.1	89.7	96.4	58.3	88.4	85.8	88.2	100.0	85.3
		1003 ÉTICA Y VALORES I	96.8	98.1	96.4	94.7	95.5	96.2	100.0	91.7	89.7	93.0	96.1	97.4	98.4	92.7	97.9	76.9	90.9	83.2	98.2	100.0	100.0	77.9	97.7	93.1	100.0	83.3	97.2	96.4	94.1	100.0	94.2
		1004 INTRODUCCIÓN A LAS CIENCIAS SOCIALES	82.2	100.0	94.4	89.5	92.5	100.0	100.0	66.9	100.0	93.0	97.4	97.4	98.4	91.7	98.9	73.1	100.0	85.9	96.5	100.0	97.2	82.4	97.7	96.6	100.0	86.1	98.4	96.4	100.0	100.0	93.4
		1006 TALLER DE LECTURA Y REDACCIÓN I	70.9	96.2	94.4	98.7	79.0	92.3	100.0	93.5	100.0	95.3	96.1	89.5	76.1	96.9	87.1	86.5	84.8	77.5	87.7	100.0	100.0	67.6	86.0	96.6	96.4	86.1	100.0	86.4	100.0	100.0	90.1
		1007 LENGUA ADICIONAL AL ESPAÑOL I (INGLÉS)	67.6	98.1	86.8	92.1	86.6	96.2	100.0	72.2	100.0	95.3	97.4	89.5	69.8	82.5	84.9	61.5	93.9	74.8	96.5	100.0	97.2	76.5	86.0	93.1	96.4	77.8	100.0	86.4	88.2	100.0	87.9
		1008 INFORMÁTICA I	68.6	90.5	94.4	96.0	98.5	92.3	100.0	82.0	100.0	90.7	97.4	76.3	90.3	100.0	87.2	88.5	93.9	83.1	100.0	98.1	75.0	80.9	86.0	93.1	96.4	83.3	94.5	82.2	88.2	100.0	90.5
		TOTAL PROMEDIO DE % DE APROBACIÓN POR ASIGNATURA Y PLANTEL PRIMER SEMESTRE			75.5	94.7	90.1	93.8	85.9	94.0	98.3	80.8	98.2	91.7	92.7	90.6	82.7	89.5	87.1	65.1	89.6	81.3	95.3	98.9	87.3	74.8	87.7	90.1	97.4	80.9	96.9	88.7	91.6
TERCER SEMESTRE	TRONCO COMÚN	3000 MATEMÁTICAS III	56.3	91.2	73.9	96.4	84.0	80.0	100.0	72.3	86.1	78.8	73.4	88.9	93.0	90.6	91.9	69.6	81.5	81.1	81.5	93.3	78.9	84.9	84.4	95.0	100.0	100.0	100.0	81.6			85.4
		3001 FÍSICA I	87.5	97.4	87.5	89.2	100.0	95.0	100.0	70.2	75.0	90.9	78.5	97.2	79.1	100.0	93.0	91.3	81.5	89.2	98.1	93.3	94.7	98.1	84.4	97.5	100.0	100.0	98.3	89.5			91.6
		3002 BIOLOGÍA I	73.4	100.0	96.2	98.1	70.0	100.0	100.0	76.6	100.0	90.9	87.9	100.0	98.3	87.4	97.7	100.0	92.6	78.9	90.7	84.4	84.2	100.0	87.1	90.0	100.0	75.0	100.0	100.0			91.4
		3004 HISTORIA DE MÉXICO II	93.7	100.0	100.0	83.3	92.0	100.0	100.0	63.8	100.0	90.9	98.1	94.4	98.3	100.0	94.2	87.0	100.0	89.2	100.0	100.0	100.0	92.6	100.0	97.5	100.0	100.0	98.3	84.2			95.3
		3006 LITERATURA I	92.2	100.0	100.0	92.6	54.0	100.0	100.0	97.9	100.0	93.9	96.3	100.0	87.6	94.1	93.0	100.0	100.0	86.8	90.7	100.0	100.0	83.1	100.0	97.5	100.0	95.8	100.0	92.1			93.4
		3007 LENGUA ADICIONAL AL ESPAÑOL III (INGLÉS)	90.6	94.9	100.0	90.7	50.0	100.0	100.0	97.9	94.4	87.9	98.1	100.0	87.7	95.4	93.0	78.3	88.9	75.7	85.2	100.0	100.0	83.2	90.0	91.0	100.0	75.0	100.0	89.5			90.2
	CAPACITACIÓN INFORMÁTICA	3050 SUBMÓDULO I. OPERACIÓN DEL EQUIPO DE CÓMPUTO	98.4	97.4	96.2	96.4	100.0	85.0	100.0	95.7	100.0	93.9	98.1	100.0	98.3	100.0	100.0	100.0	100.0	78.9	96.3	91.1	89.5	100.0	83.9	100.0	100.0	100.0	100.0	94.7			97.0
3100 SUBMÓDULO II. DIF. LAS FUNC. DEL S. O., INSUMOS Y MTO. DEL EQ. DE CÓMPUTO	98.4	98.7	100.0	98.2	100.0	95.0	100.0	93.6	100.0	87.9	98.1	100.0	98.3	100.0	100.0	100.0	96.3	88.9	100.0	86.7	100.0	100.0	83.9	100.0	100.0	75.0	100.0	94.7			97.2		
TOTAL PROMEDIO DE % DE APROBACIÓN POR ASIGNATURA Y PLANTEL TERCER SEMESTRE			86.3	97.5	94.2	93.1	81.3	94.4	100.0	83.5	94.4	89.4	90.8	97.6	92.6	95.9	95.3	90.8	82.6	83.6	92.8	93.6	93.4	92.7	89.2	96.1	100.0	90.1	99.6	90.8			92.7
QUINTO SEMESTRE	FORMACIÓN PROFESIÓNICA	5000 CÁLCULO DIFERENCIAL	83.0	95.5	81.1	91.9	87.5	84.6	100.0	91.2	100.0	84.6	73.7	95.8	96.8	100.0	87.7	72.0	100.0	85.7	95.2	97.6	66.7	78.3	82.5	65.0	100.0	100.0	95.5			89.5	
		5003 CIENCIAS DE LA SALUD I	86.1	100.0	100.0	96.8	59.4	100.0	94.7	97.1	100.0	92.3	97.4	100.0	100.0	96.4	100.0	96.0	100.0	100.0	97.6	100.0	100.0	97.8	90.0	100.0	100.0	93.5	100.0			96.3	
		5004 HISTORIA UNIVERSAL CONTEMPORÁNEA	74.0	100.0	97.3	95.1	90.6	100.0	100.0	85.3	100.0	96.2	100.0	95.8	100.0	100.0	100.0	96.0	100.0	91.4	97.6	100.0	100.0	95.6	100.0	100.0	100.0	100.0	100.0			96.6	
		5006 ADMINISTRACIÓN I	93.1	98.3	94.6	98.4	100.0	100.0	100.0	100.0	100.0	96.2	97.4	100.0	100.0	100.0	100.0	100.0	100.0	88.6	100.0	100.0	100.0	95.7	100.0	100.0	100.0	100.0	98.5			98.5	
		5009 GEOGRAFÍA	100.0	100.0	100.0	98.4	93.8	100.0	100.0	97.1	100.0	84.6	100.0	100.0	94.9	100.0	89.3	92.0	100.0	100.0	97.6	100.0	72.2	97.7	92.1	100.0	100.0	96.8	100.0			96.7	
		5010 CIENCIAS DE LA COMUNICACIÓN I	100.0	98.5	94.6	95.2	81.3	100.0	100.0	100.0	100.0	100.0	97.4	100.0	100.0	100.0	100.0	100.0	100.0	100.0	100.0	100.0	100.0	97.5	100.0	100.0	96.8	98.5			98.6		
	CAPACITACIÓN INFORMÁTICA	5050 SUBMÓDULO V. HOJA DE CÁLCULO Y OPERACIONES	100.0	100.0	97.3	98.4	100.0	100.0	100.0	91.2	93.8	100.0	100.0	100.0	98.4	96.4	80.0	92.0	100.0	91.4	97.6	100.0	100.0	73.9	90.0	100.0	100.0	96.8	97.1			96.0	
5100 SUBMÓDULO I. UTILIZACIÓN DE SW. DE DISEÑO PARA EL MANEJO DE GRÁFICOS	100.0	100.0	97.3	98.4	100.0	100.0	100.0	97.1	100.0	100.0	100.0	100.0	98.4	100.0	95.3	100.0	100.0	97.1	100.0	97.6	100.0	97.8	92.5	100.0	100.0	96.8	97.0			98.7			
TOTAL PROMEDIO DE % DE APROBACIÓN POR ASIGNATURA Y PLANTEL QUINTO SEMESTRE			92.0	99.0	95.3	96.6	89.1	98.1	99.3	94.8	99.2	94.2	95.7	99.0	98.6	99.1	94.0	93.5	100.0	94.3	98.2	99.4	92.4	92.1	93.1	95.6	100.0	97.6	98.3			96.4	
TOTAL GENERAL			85.0	96.8	92.9	94.5	84.6	95.5	99.3	85.3	97.4	91.8	92.6	95.9	91.7	95.1	82.4	93.9	94.3	85.4	94.9	97.6	91.2	86.0	90.1	94.6	99.2	89.9	98.3	89.4	91.6	100.0	92.4

Alumnos regulares en inicio de semestre

REG	N°	Nombre Plantel	2°	4°	6°	TOTAL	MATRÍCULA TOTAL	% REGULARES	
MODALIDAD ESCOLARIZADA	RQ	1 SATÉLITE	537	318	419	1,274	1,890	67.4%	
	RS	2 AMEALCO	196	142	171	509	622	81.8%	
	RQ	3 CORREGIDORA	426	357	343	1,126	1,676	67.2%	
	RJ	4 JALPAN	231	200	181	612	737	83.0%	
	RC	5 CADEREYTA	439	383	360	1,182	1,268	93.2%	
	RC	6 TOLIMÁN	239	188	168	595	638	93.3%	
	RQ	7 EL MARQUÉS	334	240	246	820	1,105	74.2%	
	RQ	8 AZTECA	426	337	371	1,134	1,687	67.2%	
	RQ	9 SANTA ROSA JÁUREGUI	442	267	346	1,055	1,308	80.7%	
	RS	10 SAN JUAN DEL RÍO	483	415	468	1,366	1,690	80.8%	
	RS	EXT. LA VALLA	37	28		65	80	81.3%	
	RC	11 EZEQUIEL MONTES	266	193	214	673	742	90.7%	
	RC	EXT. VILLA PROGRESO			70	70	72	97.2%	
	RS	12 TEQUISQUIAPAN	403	339	332	1,074	1,248	86.1%	
	RQ	13 EPIGEMIO GONZÁLEZ	350	286	390	1,026	1,574	65.2%	
	RQ	EXT. CENT. DES. ACAD. DEP.	45	31	33	109	124	87.9%	
	RC	14 SAN JOAQUÍN	159	109	108	376	407	92.4%	
	RS	15 CHICHIMEQUILLAS	169	159	179	507	550	92.2%	
	RS	EXT. LA GRIEGA	76	72		148	168	88.1%	
	RS	16 EL COLORADO	208	208	184	600	838	71.6%	
	RQ	17 CONSTITUCIÓN DE 1917	370	260	264	894	1,437	62.2%	
	RS	18 VALLE DORADO	314	251	246	811	1,083	74.9%	
	RQ	19 BRAVO	92	71	77	240	364	65.9%	
	RQ	EXT. BUENAVISTA	26	13		39	42	92.9%	
RS	20 SANTIAGO MEXQUITTLÁN	127	104	79	310	362	85.6%		
RS	21 ARCILA	120	110	72	302	357	84.6%		
RQ	22 REAL DE SAN MIGUEL	257	206	172	635	894	71.0%		
RJ	23 AHUACATLÁN DE GUADALUPE	101	76	79	256	268	95.5%		
RC	24 VILLA PROGRESO	101	106		207	236	87.7%		
TOTAL MODALIDAD ESCOLARIZADA			6,974	5,469	5,572	18,015	23,467	76.8%	
MODALIDAD EMSAD	RJ	1 EMSAD LA LAGUNITA	83	61	59	203	207	98.1%	
	RJ	2 EMSAD AGUA ZARCA	100	78	62	240	242	99.2%	
	RJ	3 EMSAD CONCÁ	45	49	35	129	136	94.9%	
	RC	4 EMSAD SAN ANTONIO DE LA CAL	69	46	52	167	191	87.4%	
	RC	6 EMSAD EL COYOTE	58	37	29	124	137	90.5%	
	RC	7 EMSAD HIGUERILLAS	24	19	13	56	57	98.2%	
	RJ	8 EMSAD SANTA ÁGUEDA	36	20	19	75	79	94.9%	
	RC	9 EMSAD VIZARRÓN DE MONTES	47	34	31	112	133	84.2%	
	RC	11 EMSAD PEÑA COLORADA	40	35	31	106	106	100.0%	
	RJ	12 EMSAD CAMARGO	35	25	24	84	92	91.3%	
	RJ	13 EMSAD SAN PEDRO ESCANELA	74	48	38	160	161	99.4%	
	RJ	14 EMSAD TRES LAGUNAS	36	36	24	96	96	100.0%	
	RC	15 EMSAD EL PALMAR	52	50	59	161	173	93.1%	
	RJ	16 EMSAD PURÍSIMA DE ARISTA	92	66	55	213	214	99.5%	
	RS	17 EMSAD SAN ILDEFONSO	74	85	58	217	236	91.9%	
	RJ	18 EMSAD TILACO	23	19	25	67	87	77.0%	
	RC	19 EMSAD SAN MIGUEL PALMAS	26	23	25	74	82	90.2%	
	RJ	20 EMSAD LANDA DE MATAMOROS	55	30	32	117	132	88.6%	
	RJ	21 EMSAD ARROYO SECO	55	53	41	149	150	99.3%	
	RJ	22 EMSAD PEÑA BLANCA	56	39	41	136	142	95.8%	
	RC	23 EMSAD SOMBRERETE	32	19	17	68	71	95.8%	
	RC	24 EMSAD CASA BLANCA	50	49	43	142	153	92.8%	
	RC	25 EMSAD EL RINCÓN	39	28	38	105	113	92.9%	
	RJ	26 EMSAD Tancoyol	25	50	20	95	98	96.9%	
	RJ	27 EMSAD AGUA FRÍA	27	14	17	58	58	100.0%	
	RC	28 EMSAD BELLAVISTA DEL RÍO	27	22	30	79	80	98.8%	
	RC	29 EMSAD BERNAL	65	67	64	196	205	95.6%	
	RS	30 EMSAD SAN MIGUEL TLAXCALTEPEC	43	30		73	89	82.0%	
	RJ	31 EMSAD VALLE VERDE	17			17	17	100.0%	
	TOTAL MODALIDAD EMSAD			1,405	1,132	982	3,519	3,737	94.2%
	RC	9 EMSAD MUNICIPAL SANTA MARÍA DE ÁLAMOS	34	0	0	34	37	91.9%	
TOTAL MODALIDAD EMSAD MUNICIPAL			34	0	0	34	37	91.9%	
TOTAL GENERAL			8,413	6,601	6,554	21,568	27,241	79.2%	

Matrícula por Plantel y por Región

REG MOD	N°	NOMBRE DEL PLANTEL	ALUMNOS				PARTICIPACION POR MODALIDAD		GRUPOS				
			2°	4°	6°	TOTAL	%REGION	% COBAQ	2°	4°	6°	TOTAL	
RC	esc	5 CADEREYTA	470	416	382	1,268	68.6%	12.3%	10	9	9	28	
RC	esc	6 TOLIMAN	246	215	177	638			5	5	5	15	
RC	esc	11 EZEQUIEL MONTES	292	220	230	742			6	6	6	18	
RC	esc	Ext. Villa Progreso			72	72						2	2
RC	esc	14 SAN JOAQUIN	168	126	113	407			4	3	3	10	
RC	esc	24 VILLA PROGRESO	114	122		236			3	3		6	
RC	emd	4 EMSAD SAN ANTONIO DE LA CAL	76	54	61	191	31.4%	5.6%	2	2	2	6	
RC	emd	6 EMSAD EL COYOTE	62	44	31	137			2	2	1	5	
RC	emd	7 EMSAD HIGUERILLAS	24	20	13	57			1	1	1	3	
RC	emd	9 EMSAD VIZARRON DE MONTES	54	44	35	133			2	1	1	4	
RC	emd	11 EMSAD PEÑA COLORADA	40	35	31	106			1	1	1	3	
RC	emd	15 EMSAD EL PALMAR	57	54	62	173			2	2	2	6	
RC	emd	19 EMSAD SAN MIGUEL PALMAS	32	25	25	82			1	1	1	3	
RC	emd	23 EMSAD SOMBRERETE	35	19	17	71			1	1	1	3	
RC	emd	24 EMSAD CASA BLANCA	58	50	45	153			2	2	1	5	
RC	emd	25 EMSAD EL RINCON	43	31	39	113			1	1	1	3	
RC	emd	28 EMSAD BELLAVISTA DEL RIO	27	23	30	80			1	1	1	3	
RC	emd	29 EMSAD BERNAL	68	69	68	205			2	2	2	6	
RC	emm	9 EMSAD MUNICIPAL SANTA MARIA DE ALAMOS	37			37			1			1	
TOTAL REGIÓN CADEREYTA			1,903	1,567	1,431	4,901			18.0%		47	43	40
RJ	esc	4 JALPAN	273	256	208	737	34.5%	3.7%	6	6	5	17	
RJ	esc	23 AHUACATLAN DE GUADALUPE	107	82	79	268			3	2	2	7	
RJ	emd	1 EMSAD LA LAGUNITA	86	61	60	207	65.5%	7.0%	2	2	2	6	
RJ	emd	2 EMSAD AGUA ZARCA	102	78	62	242			3	2	2	7	
RJ	emd	3 EMSAD CONCA	47	53	36	136			2	2	1	5	
RJ	emd	8 EMSAD SANTA AGUEDA	40	20	19	79			1	1	1	3	
RJ	emd	12 EMSAD CAMARGO	38	28	26	92			1	1	1	3	
RJ	emd	13 EMSAD SAN PEDRO ESCANELA	75	48	38	161			2	2	1	5	
RJ	emd	14 EMSAD TRES LAGUNAS	36	36	24	96			1	1	1	3	
RJ	emd	16 EMSAD PURISIMA DE ARISTA	93	66	55	214			2	2	2	6	
RJ	emd	18 EMSAD TILACO	39	23	25	87			1	1	1	3	
RJ	emd	20 EMSAD LANDA DE MATAMOROS	66	33	33	132			2	1	1	4	
RJ	emd	21 EMSAD ARROYO SECO	56	53	41	150			2	2	1	5	
RJ	emd	22 EMSAD PEÑA BLANCA	57	43	42	142			2	1	1	4	
RJ	emd	26 EMSAD TANCOYOL	27	51	20	98			1	2	1	4	
RJ	emd	27 EMSAD AGUA FRIA	27	14	17	58			1	1	1	3	
RJ	emd	31 EMSAD VALLE VERDE	17			17			1			1	
TOTAL REGION JALPAN			1,186	945	785	2,916			10.7%		33	29	24
RQ	esc	1 SATELITE	739	618	533	1,890	100.0%	44.4%	16	15	14	45	
RQ	esc	3 CORREGIDORA	661	554	461	1,676			14	13	12	39	
RQ	esc	7 EL MARQUES	442	339	324	1,105			10	9	8	27	
RQ	esc	8 AZTECA	643	584	460	1,687			14	14	11	39	
RQ	esc	9 SANTA ROSA JAUREGUI	525	383	400	1,308			11	10	10	31	
RQ	esc	13 EPIGMENIO GONZALEZ	589	502	483	1,574			14	12	12	38	
RQ	esc	Ext. Centro de Desarrollo Acad. Dep.	48	39	37	124			1	1	1	3	
RQ	esc	17 CONSTITUCION DE 1917	578	481	378	1,437			13	12	12	37	
RQ	esc	19 BRAVO	149	119	96	364			4	4	2	10	
RQ	esc	Ext. Buenavista	27	15		42			1	1		2	
RQ	esc	22 REAL DE SAN MIGUEL	383	305	206	894			10	8	7	25	
TOTAL REGION QUERÉTARO			4,784	3,939	3,378	12,101			44.4%		108	99	89
RS	esc	2 AMEALCO	237	186	199	622	95.6%	25.7%	5	5	5	15	
RS	esc	10 SAN JUAN DEL RIO	576	558	556	1,690			13	13	14	40	
RS	esc	Ext. La Valla	45	35		80			1	1		2	
RS	esc	12 TEQUISQUIAPAN	464	408	376	1,248			10	9	9	28	
RS	esc	15 CHICHIMEQUILLAS	189	175	186	550			5	5	5	15	
RS	esc	Ext. La Griega	83	85		168			2	2		4	
RS	esc	16 EL COLORADO	310	301	227	838			7	7	6	20	
RS	esc	18 VALLE DORADO	409	354	320	1,083			10	9	9	28	
RS	esc	20 SANTIAGO MEXQUITITLAN	143	130	89	362			4	3	3	10	
RS	esc	21 ARCILA	138	131	88	357			3	3	2	8	
RS	emd	17 EMSAD SAN ILDEFONSO	83	87	66	236			2	2	2	6	
RS	emd	30 EMSAD SAN MIGUEL TLAXCALTEPEC	53	36		89	2	1		3			
TOTAL REGION SAN JUAN DEL RIO			2,730	2,486	2,107	7,323	26.9%		64	60	55	179	
TOTAL GENERAL			10,603	8,937	7,701	27,241	100%		252	231	208	691	

REGION	PARTICIPACION DE LA COBERTURA/	% EMSAD	% ESC
CADEREYTA	18.0%	31.4%	68.6%
JALPAN	10.7%	65.5%	34.5%
QUERETARO	44.4%		100.0%
SAN JUAN DEL RIO	26.9%	4.4%	95.6%

Personal por Región y Administración Central Semestre 2012A

REGIÓN	ÁREA MOD	N°	NOMBRE DEL PLANTEL O ÁREA	PERSONAL X OCUPACIÓN			TOTAL
				ADMINISTRATIVO	APOYO ADMINISTRATIVO	DOCENTES	
ADMINISTRACIÓN CENTRAL	AC		DIRECCIÓN GENERAL	20	0	0	20
	AC		DIRECCIÓN JURÍDICA	4	0	0	4
	AC		DIRECCIÓN ADMINISTRATIVA	54	0	0	54
	AC		DIRECCIÓN ACADÉMICA	31	0	0	31
	AC		DIRECCIÓN DE PLANEACIÓN	11	0	0	11
	AC		DIRECCIÓN DE RECURSOS HUMANOS	24	0	0	24
	AC		UNIDAD DE A. CALIDAD Y MEJORA CONTINUA	8	0	0	8
	AC		UNIDAD DE A. INFORMACIÓN INSTITUCIONAL	6	0	0	6
	AC		ORGANO INTERNO DE CONTROL	7	0	0	7
	AC		PREPARATORIA ABIERTA	14	0	3	17
	AC		DIRECCIÓN DE VINCULACIÓN	6	0	0	6
TOTAL ADMINISTRACIÓN CENTRAL				185	0	3	188
RC	ESC	5	CADEREYTA	17	10	40	67
RC	ESC	6	TOLIMÁN	11	6	22	39
RC	ESC	11	EZEQUIEL MONTES	16	5	28	49
RC	ESC	14	SAN JOAQUÍN	9	2	19	30
RC	ESC	24	VILLA PROGRESO	5	2	8	15
RC	EMD	4	EMSAD 4, SAN ANTONIO DE LA CAL	3	1	7	11
RC	EMD	6	EMSAD 6, EL COYOTE	2	1	5	8
RC	EMD	7	EMSAD 7, HIGUERILLAS	3	1	5	9
RC	EMD	9	EMSAD 9, VIZARRÓN	3	1	5	9
RC	EMD	11	EMSAD 11, PEÑA COLORADA	2	1	4	7
RC	EMD	15	EMSAD 15, EL PALMAR	3		10	13
RC	EMD	19	EMSAD 19, SAN MIGUEL PALMAS	3		5	8
RC	EMD	23	EMSAD 23, SOMBRERETE	2		5	7
RC	EMD	24	EMSAD 24, CASA BLANCA	2		6	8
RC	EMD	25	EMSAD 25, EL RINCÓN	2	1	5	8
RC	EMD	28	EMSAD 28, BELLA VISTA DEL RÍO	2		5	7
RC	EMD	29	EMSAD 29, BERNAL	3		7	10
TOTAL REGIÓN CADEREYTA				88	31	186	305
RJ	ESC	4	JALPAN	18	4	23	45
RJ	ESC	23	AHUACATLÁN DE GUADALUPE	6	4	12	22
RJ	EMD	1	EMSAD 1, LA LAGUNITA	4	2	9	15
RJ	EMD	2	EMSAD 2, AGUA ZARCA	3	2	10	15
RJ	EMD	3	EMSAD 3, CONCÁ	4	1	5	10
RJ	EMD	8	EMSAD 8, SANTA ÁGUEDA	2	1	5	8
RJ	EMD	12	EMSAD 12, CAMARGO	3	1	5	9
RJ	EMD	13	EMSAD 13, SAN PEDRO ESCANELA	3	1	7	11
RJ	EMD	14	EMSAD 14, TRES LAGUNAS	3	1	5	9
RJ	EMD	16	EMSAD 16, PURÍSIMA DE ARISTA	3	1	8	12
RJ	EMD	18	EMSAD 18, TILACO	3	1	5	9
RJ	EMD	20	EMSAD 20, LANDA DE MATAMOROS	3		5	8
RJ	EMD	21	EMSAD 21, ARROYO SECO	4		5	9
RJ	EMD	22	EMSAD 22, PEÑA BLANCA	3		5	8
RJ	EMD	26	EMSAD 26, TANCOYOL	2		5	7
RJ	EMD	27	EMSAD 27, AGUA FRÍA	2		5	7
RJ	EMD	31	EMSAD 31, VALLE VERDE	1		5	6
TOTAL REGIÓN JALPAN				66	19	119	204
RQ	ESC	1	SATÉLITE	27	10	69	106
RQ	ESC	3	CORREGIDORA	24	7	54	85
RQ	ESC	7	EL MARQUÉS	17	9	41	67
RQ	ESC	8	AZTECA	23	7	55	85
RQ	ESC	9	STA. ROSA JÁUREGUI	17	7	40	64
RQ	ESC	13	EPIGMENIO GONZÁLEZ	24	10	58	92
RQ	ESC	17	CONSTITUCIÓN DE 1917	14	11	48	73
RQ	ESC	19	BRAVO	8	4	17	29
RQ	ESC	22	REAL DE SAN MIGUEL	11	4	43	58
TOTAL REGIÓN QUERÉTARO				165	69	425	659
RS	ESC	2	AMEALCO	13	5	22	40
RS	ESC	10	SAN JUAN DEL RÍO	21	9	57	87
RS	ESC	12	TEQUISQUIAPAN	15	9	37	61
RS	ESC	15	CHICHIMEQUILLAS	11	5	27	43
RS	ESC	16	EL COLORADO	13	5	27	45
RS	ESC	18	VALLE DORADO	14	7	38	59
RS	ESC	20	SANTIAGO MEXQUITTLÁN	7	3	15	25
RS	ESC	21	ARCILA	7	4	14	25
RS	EMD	17	EMSAD 17, SAN ILDEFONSO	3	1	8	12
RS	EMD	30	EMSAD 30, SAN MIGUEL TLAXCALTEPEC	1		5	6
TOTAL REGIÓN SAN JUAN DEL RÍO				105	48	250	403
TOTAL GENERAL REGIONES				610	167	988	1,765

Equipo de Cómputo por Región y Administración Central

Semestre 2012A

										COMPUTADORAS			
REG	MOD	NOMBRE DEL PLANTEL	LÍNEA TELEFO-NICA	COMPUTADOR	INTERNET POR CABLE	INTERNET SATELITAL Eméxico	RED INSTALADA	CENTRO DE CÓMPUTO	SERVIDORES	LAB IDIOMAS	ORIGNAS	LAPTOP	EQUIPOS. C DE CÓMPUTO
AC	AC	DIRECCIÓN GENERAL	X	X	X		X	0	17	0	208	61	0
AC	AC	CECADE	X		X		X	1	1	0	3	3	20
AC	AC	PREPA ABIERTA	X	X	X		X	0	1	0	16	0	0
Total Administración Central								1	19	0	227	64	20
RC	ESC	5 CADEREYTA	X	X	X		X	1	2	44	12	4	63
RC	ESC	6 TOLIMAN	X	X	X		X	1	1	55	11	3	46
RC	ESC	11 EZEQUIEL MONTES	X	X	X		X	1	1	41	19	4	46
RC	ESC	Ext. Villa Progreso	X		X		X	1	0	0	2	1	53
RC	ESC	14 SAN JOAQUÍN	X	X	X		X	1	3	50	21	3	38
RC	EMD	4 EMSAD SAN ANTONIO DE LA CAL	X		X	X	X	1	1	0	1	1	53
RC	EMD	6 EMSAD EL COYOTE				X	X	1	1	0	4	1	50
RC	EMD	7 EMSAD HIGUERILLAS	X		X	X	X	1	1	0	5	2	20
RC	EMD	9 EMSAD VIZARRON DE MONTES	X		X	X	X	1	1	0	2	1	52
RC	EMD	11 EMSAD PEÑA COLORADA				X	X	1	1	0	5	1	40
RC	EMD	15 EMSAD EL PALMAR	X		X		X	1	0	0	3	1	27
RC	EMD	19 EMSAD SAN MIGUEL PALMAS				X	X	1	1	0	1	1	30
RC	EMD	23 EMSAD SOMBRERETE				X	X	1	1	0	2	1	20
RC	EMD	24 EMSAD CASA BLANCA				X	X	1	1	0	2	1	77
RC	EMD	25 EMSAD EL RINCÓN				X	X	1	1	0	1	1	41
RC	EMD	28 EMSAD BELLAVISTA DEL RIO				X	X	1	1	0	1	1	20
RC	EMD	29 EMSAD BERNAL				X	X	1	1	0	2	1	51
Total Región Cadereyta								17	18	190	94	28	727
RJ	ESC	4 JALPAN	X	X	X		X	2	0	42	11	8	60
RJ	ESC	23 AHUACATLAN DE GUADALUPE	X	X	X	X	X	1	1	0	7	3	53
RJ	EMD	1 EMSAD LA LAGUNITA	X		X	X	X	1	1	0	2	1	32
RJ	EMD	2 EMSAD AGUA ZARCA	X		X	X	X	1	1	0	4	1	52
RJ	EMD	3 EMSAD CONCA	X	X	X	X	X	1	1	0	18	1	37
RJ	EMD	8 EMSAD SANTA ÁGUEDA				X	X	1	1	0	3	2	25
RJ	EMD	12 EMSAD CAMARGO				X	X	1	1	0	1	1	35
RJ	EMD	13 EMSAD SAN PEDRO ESCANELA				X	X	1	1	0	2	2	51
RJ	EMD	14 EMSAD TRES LAGUNAS	X		X	X	X	1	1	0	3	1	14
RJ	EMD	16 EMSAD PURÍSIMA DE ARISTA	X		X	X	X	1	1	0	2	2	76
RJ	EMD	18 EMSAD TILACO	X		X	X	X	1	1	0	1	1	28
RJ	EMD	20 EMSAD LANDA DE MATAMOROS	X		X	X	X	1	1	0	1	1	20
RJ	EMD	21 EMSAD ARROYO SECO	X		X	X	X	1	1	0	1	1	55
RJ	EMD	22 EMSAD PEÑA BLANCA	X		X	X	X	1	1	0	1	1	14
RJ	EMD	26 EMSAD TANCOYOL				X	X	1	1	0	1	1	20
RJ	EMD	27 EMSAD AGUA FRÍA				X	X	1	1	0	1	2	19
Total Región Jalpan								17	15	42	59	29	591
RQ	ESC	1 SATÉLITE	X	X	X		X	2	2	47	22	13	123
RQ	ESC	3 CORREGIDORA	X	X	X		X	2	3	51	16	8	104
RQ	ESC	7 EL MARQUES	X	X	X		X	1	1	59	24	5	51
RQ	ESC	8 AZTECA	X	X	X		X	2	3	51	22	8	110
RQ	ESC	9 SANTA ROSA JÁUREGUI	X	X	X		X	1	2	51	23	6	57
RQ	ESC	13 EPIGMENIO GONZÁLEZ	X	X	X		X	2	0	42	21	7	104
RQ	ESC	Ext. Centro de Des. Acad. Deportivo	X		X		X	1	0	0	0	2	26
RQ	ESC	17 CONSTITUCIÓN DE 1917	X	X	X		X	2	2	46	10	4	101
RQ	ESC	19 BRAVO	X	X		X	X	1	2	0	5	3	49
RQ	ESC	22 REAL DE SAN MIGUEL	X		X		X	1	2	0	2	2	51
Total Región Querétaro								15	17	347	145	58	776
RS	ESC	2 AMEALCO	X	X	X	X	X	1	1	42	9	3	70
RS	ESC	10 SAN JUAN DEL RIO	X	X	X		X	2	1	41	21	7	81
RS	ESC	12 TEQUISQUIAPAN	X	X	X		X	2	2	39	15	4	84
RS	ESC	15 CHICHIMEQUILLAS	X	X		X	X	1	2	51	13	4	51
RS	ESC	16 EL COLORADO	X	X	X		X	1	1	0	6	2	53
RS	ESC	18 VALLE DORADO	X		X		X	1	0	0	15	5	102
RS	ESC	20 SANTIAGO MEXQUITITLAN				X	X	1	1	0	7	4	55
RS	ESC	21 ARCILA	X		X	X	X	1	0	0	9	2	52
RS	EMD	17 EMSAD SAN ILDEFONSO	X		X	X	X	1	1	0	3	1	43
RS	EMD	30 EMSAD SAN MIGUEL TLAXCALTEPEC											
Total Región San Juan del Río								11	9	173	98	32	591
Total general								61	78	752	623	211	2,705
4,291													

Becas otorgadas por Región

Ciclo escolar 2011-2012

REG	MOD	N°	PLANTELES	BECAS FEDERALES		BECAS ESTATALES					BECAS MUNICIPALES	BECAS INTERNAS		TOTAL DE BECAS POR PLANTEL
				OPORTUNIDADES	BECAS FEDERALES DE LA SEP	GOBIERNO DEL ESTADO	ESTUDIANTES EN LOS MUNICIPIOS	ACADÉMICAS	DEPORTIVAS / NECESIDADES ESPECIALES	BECAPITAL	DESEMPEÑO ACADÉMICO	APOYO SOCIAL		
RC	ESC	5	COBAQ PLANTEL 5, CADEREYTA	415	321	26	24	0	0	0	0	220	50	1,056
RC	ESC	6	COBAQ PLANTEL 6, TOLIMÁN	365	64	11	11	0	0	0	0	102	34	587
RC	ESC	11	COBAQ PLANTEL 11, EZEQUIEL MONTES	253	167	19	12	0	0	0	0	156	21	628
RC	ESC	14	COBAQ PLANTEL 14, SAN JOAQUÍN	246	41	5	39	0	0	0	0	47	44	422
RC	ESC	24	COBAQ PLANTEL 24, VILLA PROGRESO	98	35	0	1	0	0	0	0	25	5	164
RC	EMD	4	EMSAD N° 4, SAN ANTONIO DE LA CAL	57	3	1	3	0	0	0	0	17	18	99
RC	EMD	6	EMSAD N° 6, EL COYOTE	133	6	0	1	0	0	0	0	10	18	168
RC	EMD	7	EMSAD N° 7, HIGUERILLAS	36	5	0	0	0	0	0	0	4	0	45
RC	EMD	9	EMSAD N° 9, VIZARRÓN	73	26	1	0	0	0	0	0	5	27	132
RC	EMD	11	EMSAD N° 11, PEÑA COLORADA	84	4	0	1	0	0	0	0	7	0	96
RC	EMD	15	EMSAD N° 15, EL PALMAR	121	21	0	3	0	0	0	0	8	3	156
RC	EMD	19	EMSAD N° 19, SAN MIGUEL PALMAS	59	9	0	3	0	0	0	0	9	49	129
RC	EMD	23	EMSAD N° 23, SOMBRERETE	68	1	0	1	0	0	0	0	4	0	74
RC	EMD	24	EMSAD N° 24, CASA BLANCA	133	13	0	0	0	1	0	0	8	0	155
RC	EMD	25	EMSAD N° 25, EL RINCÓN	68	11	0	1	0	0	0	0	9	16	105
RC	EMD	28	EMSAD N° 28, BELLAVISTA DEL RIO	51	7	0	0	0	0	0	0	3	15	76
RC	EMD	29	EMSAD N° 29, BERNAL	114	41	1	10	0	1	0	0	12	51	230
RC	EMM		EMSAD MUNICIPAL SANTA MARÍA DE ÁLAMOS	0	0	0	0	0	0	0	0	0	0	0
TOTAL REGIÓN CADEREYTA				2,374	775	64	110	0	2	0	0	646	351	4,322
RJ	ESC	4	COBAQ PLANTEL 4, JALPAN	274	90	34	12	0	5	0	0	80	26	521
RJ	ESC	23	COBAQ PLANTEL 23, AHUACATLÁN DE GUADALUPE	207	11	2	4	0	0	0	0	48	3	275
RJ	EMD	1	EMSAD N° 1, LA LAGUNITA	138	50	5	10	0	0	0	0	18	3	224
RJ	EMD	2	EMSAD N° 2, AGUA ZARCA	173	7	3	5	1	0	0	0	24	11	224
RJ	EMD	3	EMSAD N° 3, CONCÁ	107	20	0	3	0	0	0	0	12	13	155
RJ	EMD	8	EMSAD N° 8, SANTA AGUEDA	80	5	1	1	0	0	0	0	1	24	112
RJ	EMD	12	EMSAD N° 12, CAMARGO	83	15	0	0	0	0	0	0	16	16	130
RJ	EMD	13	EMSAD N° 13, SAN PEDRO ESCANELA	150	12	2	1	0	0	0	0	7	33	205
RJ	EMD	14	EMSAD N° 14, TRES LAGUNAS	84	3	2	5	1	0	0	0	16	6	117
RJ	EMD	16	EMSAD N° 16, PURISIMA DE ARISTA	141	24	1	1	0	3	0	0	15	5	190
RJ	EMD	18	EMSAD N° 18, TILACO	71	5	1	0	0	0	0	0	1	2	80
RJ	EMD	20	EMSAD N° 20, LANDA DE MATAMOROS	75	9	0	10	0	0	0	0	3	5	102
RJ	EMD	21	EMSAD N° 21, ARROYO SECO	74	21	2	6	0	0	0	0	13	0	116
RJ	EMD	22	EMSAD N° 22, PEÑA BLANCA	110	9	1	2	1	0	0	0	11	0	134
RJ	EMD	26	EMSAD N° 26, Tancoyol	97	11	1	3	0	1	0	0	11	16	140
RJ	EMD	27	EMSAD N° 27, AGUA FRIA	60	1	0	0	0	0	0	0	4	6	71
RJ	EMM	31	EMSAD N° 31, VALLE VERDE	0	0	0	0	0	0	0	0	0	0	0
TOTAL REGIÓN JALPAN				1,924	293	55	63	3	9	0	0	280	169	2,796
RQ	ESC	1	COBAQ PLANTEL 1, SATÉLITE	62	60	38	0	10	4	70	127	17	388	
RQ	ESC	3	COBAQ PLANTEL 3, CORREGIDORA	187	36	18	10	2	1	16	148	30	448	
RQ	ESC	7	COBAQ PLANTEL 7, EL MARQUÉS	240	8	14	17	2	0	9	75	15	380	
RQ	ESC	8	COBAQ PLANTEL 8, AZTECA	238	16	31	1	8	0	82	73	28	477	
RQ	ESC	9	COBAQ PLANTEL 9, SANTA ROSA JAUREGUI	360	43	20	1	2	1	120	117	19	683	
RQ	ESC	13	COBAQ PLANTEL 13, EPIGMENIO GLEZ	148	51	33	0	19	18	45	105	24	443	
RQ	ESC	17	COBAQ PLANTEL 17, CONSTITUCIÓN DE 1917	99	7	16	0	6	0	48	67	27	270	
RQ	ESC	19	COBAQ PLANTEL 19, COMUNIDAD BRAVO	178	5	10	1	1	0	0	32	18	245	
RQ	ESC	22	COBAQ PLANTEL 22, REAL DE SAN MIGUEL	94	14	4	1	7	4	25	84	20	253	
TOTAL REGIÓN QUERÉTARO				1,606	240	184	31	57	28	415	0	828	198	3,587
RS	ESC	2	COBAQ PLANTEL 2, AMEALCO	238	139	14	5	0	0	0	77	23	496	
RS	ESC	10	COBAQ PLANTEL 10, SAN JUAN DEL RÍO	272	406	19	2	0	2	0	174	15	890	
RS	ESC	12	COBAQ PLANTEL 12, TEQUISQUIAPAN	282	292	17	15	0	5	0	160	26	797	
RS	ESC	15	COBAQ PLANTEL 15, CHICHIMEQUILLAS	268	12	18	14	0	1	0	111	14	438	
RS	ESC	16	COBAQ PLANTEL 16, EL COLORADO	261	96	9	7	0	1	0	105	5	484	
RS	ESC	18	COBAQ PLANTEL 18, VALLE DORADO	142	88	16	1	0	4	0	163	10	424	
RS	ESC	20	COBAQ PLANTEL 20, SANTIAGO MEXQUITTLÁN	199	32	4	0	0	0	0	28	7	270	
RS	ESC	21	COBAQ PLANTEL 21, ARCILA	179	39	3	2	0	0	0	37	5	265	
RS	EMD	17	EMSAD N° 17, SAN ILDEFONSO	156	19	0	3	0	0	0	11	3	192	
RS	EMD	30	EMSAD N° 30, SAN MIGUEL TLAXCALTEPEC	78	1	0	0	0	0	0	3	0	82	
TOTAL REGIÓN SAN JUAN DEL RÍO				2,075	1,124	100	49	0	13	0	0	869	108	4,338
TOTAL GENERAL				7,979	2,432	403	253	60	52	415	0	2,623	826	15,043

Retención Generacional

**Generación
2009B-2012A**

REGIÓN	MOD	NOMBRE DEL PLANTEL	INICIO 09B	10A (2do)	RETENCIÓN (2do)	10B (3ro)	RETENCIÓN (3ro)	11A (4to)	RETENCIÓN (4to)	11B (5to)	RETENCIÓN (5to)	12A (6to)	RETENCIÓN
RC	ESC	5, CADEREYTA	472	438	92.8%	416	88.1%	404	85.6%	390	82.6%	382	80.9%
RC	ESC	6, TOLIMÁN	249	220	88.4%	200	80.3%	189	75.9%	178	71.5%	177	71.1%
RC	ESC	11, EZEQUIEL MONTES	319	290	90.9%	255	79.9%	240	75.2%	230	72.1%	258	80.9%
RC	ESC	Ext. Villa Progreso	84	78	92.9%	75	89.3%	73	86.9%	74	88.1%	44	52.4%
RC	ESC	14, SAN JOAQUÍN	163	134	82.2%	118	72.4%	117	71.8%	113	69.3%	113	69.3%
RC	EMD	EMSAD 4, SAN ANTONIO DE LA CAL	70	62	88.6%	58	82.9%	62	88.6%	62	88.6%	61	87.1%
RC	EMD	EMSAD 6, EL COYOTE	42	33	78.6%	32	76.2%	32	76.2%	32	76.2%	31	73.8%
RC	EMD	EMSAD 7, HIGUERILLAS	20	13	65.0%	15	75.0%	14	70.0%	13	65.0%	13	65.0%
RC	EMD	EMSAD 9, VIZARRÓN	51	37	72.5%	34	66.7%	34	66.7%	34	66.7%	35	68.6%
RC	EMD	EMSAD 11, PEÑA COLORADA	49	42	85.7%	36	73.5%	35	71.4%	32	65.3%	31	63.3%
RC	EMD	EMSAD 15, EL PALMAR	73	67	91.8%	64	87.7%	63	86.3%	62	84.9%	62	84.9%
RC	EMD	EMSAD 19, SAN MIGUEL PALMAS	31	28	90.3%	27	87.1%	27	87.1%	27	87.1%	25	80.6%
RC	EMD	EMSAD 23, SOMBRERETE	19	20	105.3%	19	100.0%	19	100.0%	18	94.7%	17	89.5%
RC	EMD	EMSAD 24, CASA BLANCA	70	56	80.0%	51	72.9%	49	70.0%	46	65.7%	45	64.3%
RC	EMD	EMSAD 25, EL RINCÓN	56	54	96.4%	54	96.4%	39	69.6%	40	71.4%	39	69.6%
RC	EMD	EMSAD 28, BELLA VISTA DEL RÍO	42	38	90.5%	35	83.3%	32	76.2%	31	73.8%	30	71.4%
RC	EMD	EMSAD 29, BERNAL	74	76	102.7%	73	98.6%	73	98.6%	67	90.5%	68	91.9%
TOTAL REGIÓN CADEREYTA			1884	1686	89.5%	1562	82.9%	1502	79.7%	1449	76.9%	1431	76.0%
RJ	ESC	4, JALPAN	272	241	88.6%	233	85.7%	227	83.5%	217	79.8%	208	76.5%
RJ	ESC	23, AHUACATLÁN DE GUADALUPE	100	97	97.0%	87	87.0%	83	83.0%	79	79.0%	79	79.0%
RJ	EMD	EMSAD 1, LA LAGUNITA	80	68	85.0%	60	75.0%	59	73.8%	58	72.5%	60	75.0%
RJ	EMD	EMSAD 2, AGUA ZARCA	74	67	90.5%	66	89.2%	64	86.5%	62	83.8%	62	83.8%
RJ	EMD	EMSAD 3, CONCÁ	49	47	95.9%	44	89.8%	44	89.8%	41	83.7%	36	73.5%
RJ	EMD	EMSAD 8, SANTA AGUEDA	23	21	91.3%	19	82.6%	19	82.6%	19	82.6%	19	82.6%
RJ	EMD	EMSAD 12, CAMARGO	31	28	90.3%	27	87.1%	27	87.1%	26	83.9%	26	83.9%
RJ	EMD	EMSAD 13, SAN PEDRO ESCANELA	46	43	93.5%	41	89.1%	41	89.1%	40	87.0%	38	82.6%
RJ	EMD	EMSAD 14, TRES LAGUNAS	35	27	77.1%	26	74.3%	25	71.4%	24	68.6%	24	68.6%
RJ	EMD	EMSAD 16, PURÍSIMA DE ARISTA	71	65	91.5%	61	85.9%	58	81.7%	55	77.5%	55	77.5%
RJ	EMD	EMSAD 18, TILACO	33	31	93.9%	26	78.8%	25	75.8%	25	75.8%	25	75.8%
RJ	EMD	EMSAD 20, LANDA DE MATAMOROS	49	43	87.8%	40	81.6%	37	75.5%	35	71.4%	33	67.3%
RJ	EMD	EMSAD 21, ARROYO SECO	58	54	93.1%	49	84.5%	44	75.9%	42	72.4%	41	70.7%
RJ	EMD	EMSAD 22, PEÑA BLANCA	49	46	93.9%	42	85.7%	43	87.8%	42	85.7%	42	85.7%
RJ	EMD	EMSAD 26, TANCOYOL	23	23	100.0%	23	100.0%	22	95.7%	20	87.0%	20	87.0%
RJ	EMD	EMSAD 27, AGUA FRÍA	22	21	95.5%	19	86.4%	17	77.3%	17	77.3%	17	77.3%
TOTAL REGIÓN JALPAN			1015	922	90.8%	863	85.0%	835	82.3%	802	79.0%	785	77.3%
RQ	ESC	1, SATÉLITE	831	770	92.7%	694	83.5%	638	76.8%	564	67.9%	533	64.1%
RQ	ESC	3, CORREGIDORA	742	632	85.2%	582	78.4%	529	71.3%	493	66.4%	461	62.1%
RQ	ESC	7, EL MARQUÉS	517	486	94.0%	429	83.0%	378	73.1%	350	67.7%	324	62.7%
RQ	ESC	8, AZTECA	740	636	85.9%	607	82.0%	536	72.4%	494	66.8%	460	62.2%
RQ	ESC	9, SANTA ROSA JÁUREGUI	538	508	94.4%	470	87.4%	431	80.1%	405	75.3%	400	74.3%
RQ	ESC	13, EPIGENIO GONZÁLEZ	820	675	82.3%	621	75.7%	556	67.8%	504	61.5%	483	58.9%
RQ	ESC	Ext. Cent. De. Acad. Dep.	53	52	98.1%	42	79.2%	41	77.4%	37	69.8%	37	69.8%
RQ	ESC	17, CONSTITUCIÓN DE 1917	750	576	76.8%	523	69.7%	435	58.0%	406	54.1%	378	50.4%
RQ	ESC	19, BRAVO	180	141	78.3%	124	68.9%	114	63.3%	101	56.1%	96	53.3%
RQ	ESC	22, REAL DE SAN MIGUEL	340	345	101.5%	315	92.6%	282	82.9%	240	70.6%	206	60.6%
TOTAL REGIÓN QUERÉTARO			5511	4821	87.5%	4407	80.0%	3940	71.5%	3594	65.2%	3378	61.3%
RS	ESC	2, AMEALCO	267	242	90.6%	217	81.3%	215	80.5%	204	76.4%	199	74.5%
RS	ESC	10, SAN JUAN DEL RÍO	833	721	86.6%	667	80.1%	612	73.5%	568	68.2%	556	66.7%
RS	ESC	12, TEQUISQUIAPAN	478	440	92.1%	408	85.4%	394	82.4%	385	80.5%	376	78.7%
RS	ESC	15, CHICHIMEQUILLAS	254	224	88.2%	209	82.3%	200	78.7%	188	74.0%	186	73.2%
RS	ESC	16, EL COLORADO	368	322	87.5%	284	77.2%	252	68.5%	240	65.2%	227	61.7%
RS	ESC	18, VALLE DORADO	520	454	87.3%	425	81.7%	380	73.1%	353	67.9%	320	61.5%
RS	ESC	20, SANTIAGO MEXQUITTLÁN	137	123	89.8%	109	79.6%	102	74.5%	96	70.1%	89	65.0%
RS	ESC	21, ARCILA	149	131	87.9%	108	72.5%	98	65.8%	92	61.7%	88	59.1%
RS	EMD	EMSAD 17, SAN ILDEFONSO	97	86	88.7%	76	78.4%	72	74.2%	65	67.0%	66	68.0%
TOTAL REGIÓN SAN JUAN DEL RÍO			3103	2743	88.4%	2503	80.7%	2325	74.9%	2191	70.6%	2107	67.9%
TOTAL GENERAL			11513	10172	88.4%	9335	81.1%	8602	74.7%	8036	69.8%	7701	66.9%

Alumnos Regulares por Región

Semestre 2012A

REG	MOD	N°	Nombre Plantel	2°	4°	6°	TOTAL	MATRÍCULA TOTAL	% REGULARES
RC	ESC	5	CADEREYTA	439	383	360	1,182	1,268	93.2%
RC	ESC	6	TOLIMÁN	239	188	168	595	638	93.3%
RC	ESC	11	EZEQUIEL MONTES	266	193	214	673	742	90.7%
RC	ESC		EXT. VILLA PROGRESO	0	0	70	70	72	97.2%
RC	ESC	14	SAN JOAQUÍN	159	109	108	376	407	92.4%
RC	ESC	24	VILLA PROGRESO	101	106	0	207	236	87.7%
RC	EMD	4	EMSAD SAN ANTONIO DE LA CAL	69	46	52	167	191	87.4%
RC	EMD	6	EMSAD EL COYOTE	58	37	29	124	137	90.5%
RC	EMD	7	EMSAD HIGUERILLAS	24	19	13	56	57	98.2%
RC	EMD	9	EMSAD VIZARRÓN DE MONTES	47	34	31	112	133	84.2%
RC	EMD	11	EMSAD PEÑA COLORADA	40	35	31	106	106	100.0%
RC	EMD	15	EMSAD EL PALMAR	52	50	59	161	173	93.1%
RC	EMD	19	EMSAD SAN MIGUEL PALMAS	26	23	25	74	82	90.2%
RC	EMD	23	EMSAD SOMBRERETE	32	19	17	68	71	95.8%
RC	EMD	24	EMSAD CASA BLANCA	50	49	43	142	153	92.8%
RC	EMD	25	EMSAD EL RINCÓN	39	28	38	105	113	92.9%
RC	EMD	28	EMSAD BELLAVISTA DEL RÍO	27	22	30	79	80	98.8%
RC	EMD	29	EMSAD BERNAL	65	67	64	196	205	95.6%
RC	EMM		EMSAD MUNICIPAL SANTA MARÍA DE ÁLAMOS	34	0	0	34	37	91.9%
TOTAL REGIÓN CADEREYTA				1,733	1,408	1,352	4,493	4,864	92.4%
RJ	ESC	4	JALPAN	231	200	181	612	737	83.0%
RJ	ESC	23	AHUACATLÁN DE GUADALUPE	101	76	79	256	268	95.5%
RJ	EMD	1	EMSAD LA LAGUNITA	83	61	59	203	207	98.1%
RJ	EMD	2	EMSAD AGUA ZARCA	100	78	62	240	242	99.2%
RJ	EMD	3	EMSAD CONCÁ	45	49	35	129	136	94.9%
RJ	EMD	8	EMSAD SANTA ÁGUEDA	36	20	19	75	79	94.9%
RJ	EMD	12	EMSAD CAMARGO	35	25	24	84	92	91.3%
RJ	EMD	13	EMSAD SAN PEDRO ESCANELA	74	48	38	160	161	99.4%
RJ	EMD	14	EMSAD TRES LAGUNAS	36	36	24	96	96	100.0%
RJ	EMD	16	EMSAD PURÍSIMA DE ARISTA	92	66	55	213	214	99.5%
RJ	EMD	18	EMSAD TILACO	23	19	25	67	87	77.0%
RJ	EMD	20	EMSAD LANDA DE MATAMOROS	55	30	32	117	132	88.6%
RJ	EMD	21	EMSAD ARROYO SECO	55	53	41	149	150	99.3%
RJ	EMD	22	EMSAD PEÑA BLANCA	56	39	41	136	142	95.8%
RJ	EMD	26	EMSAD TANCOYOL	25	50	20	95	98	96.9%
RJ	EMD	27	EMSAD AGUA FRÍA	27	14	17	58	58	100.0%
RJ	EMD	31	EMSAD VALLE VERDE	17	0	0	17	17	100.0%
TOTAL REGIÓN JALPAN				1,091	864	752	2,707	2,916	92.8%
RQ	ESC	1	SATÉLITE	537	318	419	1,274	1,890	67.4%
RQ	ESC	3	CORREGIDORA	426	357	343	1,126	1,676	67.2%
RQ	ESC	7	EL MARQUÉS	334	240	246	820	1,105	74.2%
RQ	ESC	8	AZTECA	426	337	371	1,134	1,687	67.2%
RQ	ESC	9	SANTA ROSA JÁUREGUI	442	267	346	1,055	1,308	80.7%
RQ	ESC	13	EPIGENIO GONZÁLEZ	350	286	390	1,026	1,574	65.2%
RQ	ESC		EXT. CENT. DES. ACAD. DEP.	45	31	33	109	124	87.9%
RQ	ESC	17	CONSTITUCIÓN DE 1917	370	260	264	894	1,437	62.2%
RQ	ESC	19	BRAVO	92	71	77	240	364	65.9%
RQ	ESC		EXT. BUENAVISTA	26	13	0	39	42	92.9%
RQ	ESC	22	REAL DE SAN MIGUEL	257	206	172	635	894	71.0%
TOTAL REGIÓN QUERÉTARO				3,305	2,386	2,661	8,352	12,101	69.0%
RS	ESC	2	AMEALCO	196	142	171	509	622	81.8%
RS	ESC	10	SAN JUAN DEL RÍO	483	415	468	1,366	1,690	80.8%
RS	ESC		EXT. LA VALLA	37	28	0	65	80	81.3%
RS	ESC	12	TEQUISQUIAPAN	403	339	332	1,074	1,248	86.1%
RS	ESC	15	CHICHIMEQUILLAS	169	159	179	507	550	92.2%
RS	ESC		EXT. LA GRIEGA	76	72	0	148	168	88.1%
RS	ESC	16	EL COLORADO	208	208	184	600	838	71.6%
RS	ESC	18	VALLE DORADO	314	251	246	811	1,083	74.9%
RS	ESC	20	SANTIAGO MEXQUITTLÁN	127	104	79	310	362	85.6%
RS	ESC	21	ARCILA	120	110	72	302	357	84.6%
RS	EMD	17	EMSAD SAN ILDEFONSO	74	85	58	217	236	91.9%
RS	EMD	30	EMSAD SAN MIGUEL TLAXCALTEPEC	43	30	0	73	89	82.0%
TOTAL REGIÓN SAN JUAN DEL RÍO				2,250	1,943	1,789	5,982	7,323	81.7%
TOTAL GENERAL				8,413	6,601	6,554	21,568	27,241	79.2%

Actividades Paraescolares

2012A

REG		RQ	RS	RQ	RJ	RC	RC	RQ	RQ	RQ	RS	RC	RS	RQ	RC	RS	RS	RQ	RS	RQ	RS	RS	RQ	RJ	RC	TOTAL ESCOLARIZADA
NOMBRE DEL PLANTEL		1, Satellite	2, Amealco	3, Corregidora	4, Jalpan	5, Cadereyta	6, Tolimán	7, El Marqués	8, Azteca	9, Santa Rosa Jáuregui	10, San Juan del Río	11, Ezequiel Montes	12, Tequisquiapan	13, Epigmenio González	14, San Joaquín	15, Chichimequillas	16, El Colorado	17, Constitución de 1917	18, Valle Dorado	19, Bravo	20, Santiago Mexquititlán	21, Arcilla	22, Real de San Miguel	23, Ahuacatán de Ope.	24, Villa Progreso	
FUTBOL	M	25	35	20	22	18	-	10	30	25	51	16	56	63	18	15	20	25	21	-	22	36	16	-	25	569
	H	25	40	40	22	23	-	30	40	30	69	22	43	72	19	21	20	36	14	-	20	38	18	-	29	671
BASQUETBOL	M	33	54	22	-	14	-	48	15	13	35	10	19	12	10	14	19	24	-	-	17	12	-	-	12	383
	H	30	34	18	12	20	20	22	25	7	45	10	29	20	13	13	11	26	-	-	20	12	12	-	12	411
VOLEIBOL	M	28	93	15	12	15	20	-	30	15	44	13	18	12	9	-	-	-	-	-	14	6	-	-	16	360
	H	23	72	15	12	20	12	-	20	20	41	13	18	15	8	-	-	-	8	-	-	19	6	-	20	342
KARATE	M	-	-	-	-	-	27	-	-	-	49	-	-	-	-	-	-	-	4	-	-	-	-	-	80	
	H	-	-	-	-	-	-	-	-	-	63	-	-	-	-	-	-	-	3	-	-	-	-	-	66	
WU SHU	M	-	-	-	-	-	8	22	-	-	-	-	-	12	-	-	-	-	-	-	-	-	-	-	42	
	H	-	-	-	-	-	18	15	-	-	-	-	-	12	-	-	-	-	-	-	-	-	-	-	45	
AJEDREZ	M	-	6	-	-	5	-	-	-	5	58	6	-	8	4	4	-	-	-	-	3	8	-	14	-	121
	H	-	20	-	-	5	-	-	-	15	67	6	-	14	4	4	-	-	-	-	6	7	-	16	-	164
TENIS DE MESA	M	9	-	-	-	-	-	-	-	-	-	-	-	-	-	-	-	-	-	-	-	-	-	-	9	
	H	20	-	-	-	-	-	-	-	-	-	-	-	-	-	-	-	-	-	-	-	-	-	-	20	
AEROBICS	M	-	-	-	-	-	-	30	-	85	-	-	-	-	-	-	-	-	-	-	-	-	-	-	115	
	H	-	-	-	-	-	-	-	-	47	-	-	-	-	-	-	-	-	-	-	-	-	-	-	47	
GRUPO DE ANIMACIÓN	M	-	-	-	-	-	-	3	-	35	-	-	-	-	-	-	-	-	-	-	-	-	-	-	38	
	H	-	-	-	-	-	-	5	-	5	-	-	-	-	-	-	-	-	-	-	-	-	-	-	10	
DANZA FOLKLÓRICA	M	8	66	43	18	60	-	-	-	5	77	15	9	48	7	44	-	9	15	3	10	6	5	-	448	
	H	1	10	77	10	16	-	-	-	4	53	4	5	4	6	9	-	3	15	2	10	-	5	8	242	
MÚSICA	M	11	11	20	-	37	-	11	9	4	58	8	-	21	9	2	5	-	-	-	2	6	-	6	220	
	H	16	20	38	-	27	13	24	16	9	52	5	-	10	8	10	7	-	-	-	3	6	4	-	268	
TEATRO	M	15	-	-	7	39	11	-	25	-	37	9	-	45	23	17	-	-	18	-	-	-	3	-	249	
	H	7	-	-	5	9	-	10	-	28	6	-	8	14	6	-	-	10	-	-	-	-	-	-	103	
ARTES PLÁSTICAS	M	24	-	-	-	260	-	-	51	-	-	17	-	19	-	-	-	-	-	-	-	-	-	-	371	
	H	37	-	-	-	170	-	-	21	-	-	0	-	23	-	-	-	-	-	-	-	-	-	-	251	
PERIODISMO	M	-	-	-	-	-	-	7	-	-	-	-	-	-	-	-	-	-	-	-	-	-	-	-	7	
	H	-	-	-	-	-	-	12	-	-	-	-	-	-	-	-	-	-	-	-	-	-	-	-	12	
BANDA DE GUERRA	M	9	-	14	8	14	-	8	16	7	12	14	9	14	-	15	5	-	-	11	-	-	-	-	156	
	H	10	-	8	7	10	-	12	11	6	15	11	11	10	-	8	10	-	-	4	-	-	-	-	133	
ESCOLTA	M	6	7	29	6	12	-	-	7	6	14	12	6	8	-	4	8	-	12	5	-	14	-	-	156	
	H	-	-	1	-	-	-	-	-	-	7	-	1	-	-	1	-	-	-	1	-	-	-	-	11	
SERIGRAFÍA	M	-	-	-	-	-	-	-	-	-	-	-	-	13	-	-	-	-	-	-	-	-	-	-	13	
	H	-	-	-	-	-	-	-	-	-	-	-	-	18	-	-	-	-	-	-	-	-	-	-	18	
TOTAL POR GÉNERO	M	168	272	163	73	474	58	92	238	80	555	120	117	262	80	115	57	58	70	19	68	88	24	20	53	3324
	H	169	196	197	68	300	45	118	163	91	492	77	107	188	72	72	48	65	50	7	78	69	39	24	61	2796
TOTAL EN PLANTEL		337	468	360	141	774	103	210	401	171	1047	197	224	450	152	187	105	123	120	26	146	157	63	44	114	6120
TOTAL PARAESCOLARES		10	6	7	7	10	5	6	11	8	12	10	6	12	7	8	5	3	6	3	6	7	5	3	3	



Becas Otorgadas

Ciclo escolar 2011-2012

REG	N°	PLANTELES	BECAS FEDERALES		BECAS ESTATALES				BECAS MUNICIPALES	BECAS INTERNAS		TOTAL DE BECAS POR PLANTEL	
			OPORTUNIDADES	BECAS FEDERALES DE LA SEP	GOBIERNO DEL ESTADO	ESTUDIANTES EN LOS MUNICIPIOS	ACADÉMICAS	DEPORTIVAS / NECESIDADES ESPECIALES	BECAPITAL	DESEMPEÑO ACADÉMICO	APOYO SOCIAL		
MODALIDAD ESCOLARIZADA	RQ 1	COBAQ PLANTEL 1, SATÉLITE	62	60	38	0	10	4	70	127	17	388	
	RS 2	COBAQ PLANTEL 2, AMEALCO	238	139	14	5	0	0	0	77	23	496	
	RQ 3	COBAQ PLANTEL 3, CORREGIDORA	187	36	18	10	2	1	16	148	30	448	
	RJ 4	COBAQ PLANTEL 4, JALPAN	274	90	34	12	0	5	0	80	26	521	
	RC 5	COBAQ PLANTEL 5, CADEREYTA	415	321	26	24	0	0	0	220	50	1,056	
	RC 6	COBAQ PLANTEL 6, TOLIMÁN	365	64	11	11	0	0	0	102	34	587	
	RQ 7	COBAQ PLANTEL 7, EL MARQUÉS	240	8	14	17	2	0	9	75	15	380	
	RQ 8	COBAQ PLANTEL 8, AZTECA	238	16	31	1	8	0	82	73	28	477	
	RQ 9	COBAQ PLANTEL 9, SANTA ROSA JAUREGUI	360	43	20	1	2	1	120	117	19	683	
	RS 10	COBAQ PLANTEL 10, SAN JUAN DEL RÍO	272	406	19	2	0	2	0	174	15	890	
	RC 11	COBAQ PLANTEL 11, EZEQUIEL MONTES	253	167	19	12	0	0	0	156	21	628	
	RS 12	COBAQ PLANTEL 12, TEQUISQUIAPAN	282	292	17	15	0	5	0	160	26	797	
	RQ 13	COBAQ PLANTEL 13, EPIGMENIO GLEZ	148	51	33	0	19	18	45	105	24	443	
	RC 14	COBAQ PLANTEL 14, SAN JOAQUÍN	246	41	5	39	0	0	0	47	44	422	
	RS 15	COBAQ PLANTEL 15, CHICHIMEQUILLAS	268	12	18	14	0	1	0	111	14	438	
	RS 16	COBAQ PLANTEL 16, EL COLORADO	261	96	9	7	0	1	0	105	5	484	
	RQ 17	COBAQ PLANTEL 17, CONSTITUCIÓN DE 1917	99	7	16	0	6	0	48	67	27	270	
	RS 18	COBAQ PLANTEL 18, VALLE DORADO	142	88	16	1	0	4	0	163	10	424	
	RQ 19	COBAQ PLANTEL 19, COMUNIDAD BRAVO	178	5	10	1	1	0	0	32	18	245	
	RS 20	COBAQ PLANTEL 20, SANTIAGO MEXQUITTLÁN	199	32	4	0	0	0	0	28	7	270	
	RS 21	COBAQ PLANTEL 21, ARCILA	179	39	3	2	0	0	0	37	5	265	
	RQ 22	COBAQ PLANTEL 22, REAL DE SAN MIGUEL	94	14	4	1	7	4	25	84	20	253	
	RJ 23	COBAQ PLANTEL 23, AHUACATLÁN DE GUADALUPE	207	11	2	4	0	0	0	48	3	275	
	RC 24	COBAQ PLANTEL 24, VILLA PROGRESO	98	35	0	1	0	0	0	25	5	164	
TOTAL MODALIDAD ESCOLARIZADA			5,305	2,073	381	180	57	46	415	2,361	486	11,304	
MODALIDAD EMSAD	RJ 1	EMSAD N° 1, LA LAGUNITA	138	50	5	10	0	0	0	18	3	224	
	RJ 2	EMSAD N° 2, AGUA ZARCA	173	7	3	5	1	0	0	24	11	224	
	RJ 3	EMSAD N° 3, CONCÁ	107	20	0	3	0	0	0	12	13	155	
	RC 4	EMSAD N° 4, SAN ANTONIO DE LA CAL	57	3	1	3	0	0	0	17	18	99	
	RC 6	EMSAD N° 6, EL COYOTE	133	6	0	1	0	0	0	10	18	168	
	RC 7	EMSAD N° 7, HIGUERILLAS	36	5	0	0	0	0	0	4	0	45	
	RJ 8	EMSAD N° 8, SANTA AGUEDA	80	5	1	1	0	0	0	1	24	112	
	RC 9	EMSAD N° 9, VIZARRÓN	73	26	1	0	0	0	0	5	27	132	
	RC 11	EMSAD N° 11, PEÑA COLORADA	84	4	0	1	0	0	0	7	0	96	
	RJ 12	EMSAD N° 12, CAMARGO	83	15	0	0	0	0	0	16	16	130	
	RJ 13	EMSAD N° 13, SAN PEDRO ESCANELA	150	12	2	1	0	0	0	7	33	205	
	RJ 14	EMSAD N° 14, TRES LAGUNAS	84	3	2	5	1	0	0	16	6	117	
	RC 15	EMSAD N° 15, EL PALMAR	121	21	0	3	0	0	0	8	3	156	
	RJ 16	EMSAD N° 16, PURÍSIMA DE ARISTA	141	24	1	1	0	3	0	15	5	190	
	RS 17	EMSAD N° 17, SAN ILDEFONSO	156	19	0	3	0	0	0	11	3	192	
	RJ 18	EMSAD N° 18, TILACO	71	5	1	0	0	0	0	1	2	80	
	RC 19	EMSAD N° 19, SAN MIGUEL PALMAS	59	9	0	3	0	0	0	9	49	129	
	RJ 20	EMSAD N° 20, LANDA DE MATAMOROS	75	9	0	10	0	0	0	3	5	102	
	RJ 21	EMSAD N° 21, ARROYO SECO	74	21	2	6	0	0	0	13	0	116	
	RJ 22	EMSAD N° 22, PEÑA BLANCA	110	9	1	2	1	0	0	11	0	134	
	RC 23	EMSAD N° 23, SOMBRERETE	68	1	0	1	0	0	0	4	0	74	
	RC 24	EMSAD N° 24, CASA BLANCA	133	13	0	0	0	1	0	8	0	155	
	RC 25	EMSAD N° 25, EL RINCÓN	68	11	0	1	0	0	0	9	16	105	
	RJ 26	EMSAD N° 26, TANCYOYOL	97	11	1	3	0	1	0	11	16	140	
	RJ 27	EMSAD N° 27, AGUA FRIA	60	1	0	0	0	0	0	4	6	71	
	RC 28	EMSAD N° 28, BELLAVISTA DEL RIO	51	7	0	0	0	0	0	3	15	76	
	RC 29	EMSAD N° 29, BERNAL	114	41	1	10	0	1	0	12	51	230	
	RS 30	EMSAD N° 30, SAN MIGUEL TLAXCALTEPEC	78	1	0	0	0	0	0	3	0	82	
	RJ 31	EMSAD N° 31, VALLE VERDE	0	0	0	0	0	0	0	0	0	0	
	TOTAL MODALIDAD EMSAD			2,674	359	22	73	3	6	0	262	340	3,739
	RC	EMSAD MUNICIPAL SANTA MARÍA DE ÁLAMOS		0	0	0	0	0	0	0	0	0	0
TOTAL MODALIDAD EMSAD MUNICIPAL			0	0	0	0	0	0	0	0	0	0	
TOTAL GENERAL			7,979	2,432	403	253	60	52	415	2,623	826	15,043	

Personal

Semestre 2012A

AREA MOD	REGION	N°	NOMBRE DEL PLANTEL O ÁREA	PERSONAL X OCUPACIÓN			TOTAL	
				ADMINIS-TRATIVO	APOYO ADMINISTRATIVO	DOCENTES		
ADMINISTRACIÓN CENTRAL	AC		DIRECCIÓN GENERAL	20	0	0	20	
	AC		DIRECCIÓN JURÍDICA	4	0	0	4	
	AC		DIRECCIÓN ADMINISTRATIVA	54	0	0	54	
	AC		DIRECCIÓN ACADÉMICA	31	0	0	31	
	AC		DIRECCIÓN DE PLANEACIÓN	11	0	0	11	
	AC		DIRECCIÓN DE RECURSOS HUMANOS	24	0	0	24	
	AC		UNIDAD DE A. CALIDAD Y MEJORA CONTINUA	8	0	0	8	
	AC		UNIDAD DE A. INFORMACIÓN INSTITUCIONAL	6	0	0	6	
	AC		ORGANO INTERNO DE CONTROL	7	0	0	7	
	AC		PREPARATORIA ABIERTA	14	0	3	17	
AC		DIRECCIÓN DE VINCULACIÓN	6	0	0	6		
TOTAL ADMINISTRACIÓN CENTRAL				185	0	3	188	
MODALIDAD ESCOLARIZADA	RQ	1	SATÉLITE	27	10	69	106	
	RS	2	AMEALCO	13	5	22	40	
	RQ	3	CORREGIDORA	24	7	54	85	
	RJ	4	JALPAN	18	4	23	45	
	RC	5	CADEREYTA	17	10	40	67	
	RC	6	TOLIMÁN	11	6	22	39	
	RQ	7	EL MARQUÉS	17	9	41	67	
	RQ	8	AZTECA	23	7	55	85	
	RQ	9	STA. ROSA JÁUREGUI	17	7	40	64	
	RS	10	SAN JUAN DEL RÍO	21	9	57	87	
	RC	11	EZEQUIEL MONTES	16	5	28	49	
	RS	12	TEQUISQUIAPAN	15	9	37	61	
	RQ	13	EPIGEMIO GONZÁLEZ	24	10	58	92	
	RC	14	SAN JOAQUÍN	9	2	19	30	
	RS	15	CHICHIMEQUILLAS	11	5	27	43	
	RS	16	EL COLORADO	13	5	27	45	
	RQ	17	CONSTITUCIÓN DE 1917	14	11	48	73	
	RS	18	VALLE DORADO	14	7	38	59	
	RQ	19	BRAVO	8	4	17	29	
	RS	20	SANTIAGO MEXQUITTLÁN	7	3	15	25	
	RS	21	ARCLA	7	4	14	25	
	RQ	22	REAL DE SAN MIGUEL	11	4	43	58	
	RJ	23	AHUACATLÁN DE GUADALUPE	6	4	12	22	
	RC	24	VILLA PROGRESO	5	2	8	15	
TOTAL ESCOLARIZADA				348	149	814	1311	
MODALIDAD EMSAD	RJ	1	EMSAD 1, LA LAGUNITA	4	2	9	15	
	RJ	2	EMSAD 2, AGUA ZARCA	3	2	10	15	
	RJ	3	EMSAD 3, CONCA	4	1	5	10	
	RC	4	EMSAD 4, SAN ANTONIO DE LA CAL	3	1	7	11	
	RC	6	EMSAD 6, EL COYOTE	2	1	5	8	
	RC	7	EMSAD 7, HIGUERILLAS	3	1	5	9	
	RJ	8	EMSAD 8, SANTA ÁGUEDA	2	1	5	8	
	RC	9	EMSAD 9, VIZARRÓN	3	1	5	9	
	RC	11	EMSAD 11, PEÑA COLORADA	2	1	4	7	
	RJ	12	EMSAD 12, CAMARGO	3	1	5	9	
	RJ	13	EMSAD 13, SAN PEDRO ESCANELA	3	1	7	11	
	RJ	14	EMSAD 14, TRES LAGUNAS	3	1	5	9	
	RC	15	EMSAD 15, EL PALMAR	3	1	10	13	
	RJ	16	EMSAD 16, PURÍSIMA DE ARISTA	3	1	8	12	
	RS	17	EMSAD 17, SAN ILDEFONSO	3	1	8	12	
	RJ	18	EMSAD 18, TILACO	3	1	5	9	
	RC	19	EMSAD 19, SAN MIGUEL PALMAS	3	1	5	8	
	RJ	20	EMSAD 20, LANDA DE MATAMOROS	3	1	5	8	
	RJ	21	EMSAD 21, ARROYO SECO	4	1	5	9	
	RJ	22	EMSAD 22, PEÑA BLANCA	3	1	5	8	
	RC	23	EMSAD 23, SOMBRERETE	2	1	5	7	
	RC	24	EMSAD 24, CASA BLANCA	2	1	6	8	
	RC	25	EMSAD 25, EL RINCÓN	2	1	5	8	
	RJ	26	EMSAD 26, Tancoyol	2	1	5	7	
	RJ	27	EMSAD 27, AGUA FRÍA	2	1	5	7	
	RC	28	EMSAD 28, BELLA VISTA DEL RÍO	2	1	5	7	
	RC	29	EMSAD 29, BERNAL	3	1	7	10	
	RS	30	EMSAD 30, SAN MIGUEL TLAXCALTEPEC	1	1	5	6	
	RJ	31	EMSAD 31, VALLE VERDE	1	1	5	6	
	TOTAL EMSAD				77	18	171	266
	TOTAL GENERAL				610	167	988	1,765
REGION	N°	NOMBRE DEL PLANTEL O ÁREA		ADMINIS-TRATIVO	APOYO ADMINISTRATIVO	DOCENTES	TOTAL	
AC		DIRECCIÓN ADMINISTRATIVA, * PENSIONADO Y JUBILADO*		3			3	
AC		DIRECCIÓN DE RECURSOS HUMANOS *PENSIONADO*		2			2	
AC		DIRECCIÓN DE VINCULACIÓN, * JUBILADO *		1			1	
RQ	1	SATÉLITE * PENSIONADO *		2		3	5	
RS	2	AMEALCO * PENSIONADO *		1		2	3	
RQ	3	CORREGIDORA * PENSIONADO *				4	4	
RJ	4	JALPAN * JUBILADO *				1	1	
RJ	5	CADEREYTA * PENSIONADO*				2	2	
RQ	7	EL MARQUÉS * PENSIONADO Y JUBILADO *		1		4	5	
RQ	8	AZTECA * PENSIONADO Y JUBILADO *		1		2	3	
RQ	9	SANTA ROSA JÁUREGUI * PENSIONADO *		1			1	
RC	28	BELLAVISTA DEL RÍO * PENSIONADO *		1			1	
TOTAL GENERAL				13	0	18	31	



Equipo de Cómputo

Semestre 2012A

										COMPUTADORAS			
REG	MOD	NOMBRE DEL PLANTEL	LÍNEA TELEFÓNICA	CONMUTADOR	INTERNET POR CABLE	INTERNET SATELITAL Eméxico	CENTRO DE COMPUTO	RED INSTALADA	SERVIDORES	LAB IDIOMAS	OFICINAS	LAPTOP	EQUIPOS. C DE COMPUTO
RQ	AC	DIRECCIÓN GENERAL	1	1	1	0	0	1	17	0	208	61	0
RQ	AC	CECADE	1		1	0	1	1	1	0	3	3	20
RQ	AC	PREPA ABIERTA	1	1	1	0	0	1	1	0	16	0	0
REG		SUBTOTAL AC	3	2	3	0	1	3	19	0	227	64	20
RQ	ESC	1 SATÉLITE	1	1	1		2	1	2	47	22	13	123
RS	ESC	2 AMEALCO	1	1	1	1	1	1	1	42	9	3	70
RQ	ESC	3 CORREGIDORA	1	1	1		2	1	3	51	16	8	104
RJ	ESC	4 JALPAN	1	1	1		2	1	0	42	11	8	60
RC	ESC	5 CADEREYTA	1	1	1		1	1	2	44	12	4	63
RC	ESC	6 TOLIMAN	1	1	1		1	1	1	55	11	3	46
RQ	ESC	7 EL MARQUES	1	1	1		1	1	1	59	24	5	51
RQ	ESC	8 AZTECA	1	1	1		2	1	3	51	22	8	110
RQ	ESC	9 SANTA ROSA JÁUREGUI	1	1	1		1	1	2	51	23	6	57
RS	ESC	10 SAN JUAN DEL RIO	1	1	1		2	1	1	41	21	7	81
RC	ESC	11 EZEQUIEL MONTES	1	1	1		1	1	1	41	19	4	46
RC	ESC	Ext. Villa Progreso	1		1		1	1	0	0	2	1	53
RS	ESC	12 TEQUISQUIAPAN	1	1	1		2	1	2	39	15	4	84
RQ	ESC	13 EPIGIMENIO GONZÁLEZ	1	1	1		2	1	0	42	21	7	104
RQ	ESC	Ext. Centro de Des. Acad. Deportivo	1		1		1	1	0	0	0	2	26
RC	ESC	14 SAN JOAQUÍN	1	1	1		1	1	3	50	21	3	38
RS	ESC	15 CHICHIMEQUILLAS	1	1	1	1	1	1	2	51	13	4	51
RS	ESC	16 EL COLORADO	1	1	1		1	1	1	0	6	2	53
RQ	ESC	17 CONSTITUCIÓN DE 1917	1	1	1		2	1	2	46	10	4	101
RS	ESC	18 VALLE DORADO	1		1		1	1	0	0	15	5	102
RQ	ESC	19 BRAVO	1	1		1	1	1	2	0	5	3	49
RS	ESC	20 SANTIAGO MEXQUITTLAN	1			1	1	1	1	0	7	4	55
RS	ESC	21 ARCILA	1		1	1	1	1	0	0	9	2	52
RQ	ESC	22 REAL DE SAN MIGUEL	1		1		1	1	2	0	2	2	51
RJ	ESC	23 AHUACATLAN DE GUADALUPE	1	1	1	1	1	1	1	0	7	3	53
REG		SUBTOTAL ESCOLARIZADA	25	19	22	6	25	33	752	323	115	1,683	
RJ	EMD	1 EMSAD LA LAGUNITA	1		1	1	1	1	1	0	2	1	32
RJ	EMD	2 EMSAD AGUA ZARCA	1		1	1	1	1	1	0	4	1	52
RJ	EMD	3 EMSAD CONCA	1	1	1	1	1	1	1	0	18	1	37
RC	EMD	4 EMSAD SAN ANTONIO DE LA CAL	1		1	1	1	1	1	0	1	1	53
RC	EMD	6 EMSAD EL COYOTE		1	1	1	1	1	0	4	1	50
RC	EMD	7 EMSAD HIGUERILLAS	1		1	1	1	1	1	0	5	2	20
RJ	EMD	8 EMSAD SANTA ÁGUEDA		1	1	1	1	1	0	3	2	25
RC	EMD	9 EMSAD VIZARRON DE MONTES	1		1	1	1	1	1	0	2	1	52
RC	EMD	11 EMSAD PEÑA COLORADA		1	1	1	1	1	0	5	1	40
RJ	EMD	12 EMSAD CAMARGO		1	1	1	1	1	0	1	1	35
RJ	EMD	13 EMSAD SAN PEDRO ESCANELA		1	1	1	1	1	0	2	2	51
RJ	EMD	14 EMSAD TRES LAGUNAS	1		1	1	1	1	1	0	3	1	14
RC	EMD	15 EMSAD EL PALMAR	1		1	1	1	1	0	0	3	1	27
RJ	EMD	16 EMSAD PURÍSIMA DE ARISTA	1		1	1	1	1	1	0	2	2	76
RS	EMD	17 EMSAD SAN ILDEFONSO	1		1	1	1	1	1	0	3	1	43
RJ	EMD	18 EMSAD TILACO			1	1	1	1	1	0	1	1	28
RC	EMD	19 EMSAD SAN MIGUEL PALMAS		1	1	1	1	1	0	1	1	30
RJ	EMD	20 EMSAD LANDA DE MATAMOROS	1		1	1	1	1	1	0	1	1	20
RJ	EMD	21 EMSAD ARROYO SECO	1		1	1	1	1	1	0	1	1	55
RJ	EMD	22 EMSAD PEÑA BLANCA	1		1	1	1	1	1	0	1	1	14
RC	EMD	23 EMSAD SOMBRERETE		1	1	1	1	1	0	2	1	20
RC	EMD	24 EMSAD CASA BLANCA		1	1	1	1	1	0	2	1	77
RC	EMD	25 EMSAD EL RINCÓN		1	1	1	1	1	0	1	1	41
RJ	EMD	26 EMSAD Tancoyol		1	1	1	1	1	0	1	1	20
RJ	EMD	27 EMSAD AGUA FRÍA		1	1	1	1	1	0	1	2	19
RC	EMD	28 EMSAD BELLAVISTA DEL RIO		1	1	1	1	1	0	1	1	20
RC	EMD	29 EMSAD BERNAL		1	1	1	1	1	0	2	1	51
RS	EMD	30 EMSAD SAN MIGUEL TLAXCALTEPEC											
RJ	EMD	31 EMSAD VALLE VERDE											
		SUBTOTAL EMSAD	13	1	13	26	60	27	26	0	73	32	1,002
RC	EMPAL	EMSAD MUNICIPAL SANTA MARÍA DE ÁLAMOS	0	0	0	0	0	0	0	0	0	0	0
		SUBTOTAL EMSAD MUNICIPAL											
		TOTAL	41	22	38	32	61	55	78	752	623	211	2,705
										4,291			

Infraestructura por uso

Semestre 2012A

	NO.	NOMBRE	AULAS	LABORATORIOS	TALLERES	ANEXOS	TOTAL ESPACIOS EDUCATIVOS	
ESCOLARIZADA	1	SATÉLITE	24	4	3	19	50	
	2	AMEALCO	16	2	1	11	30	
	3	CORREGIDORA	20	3	1	17	41	
	4	JALPAN	14	2	2	14	32	
	5	CADEREYTA	13	3	1	12	29	
	6	TOLIMAN	9	3	1	12	25	
	7	EL MÁRQUES	13	3	1	10	27	
	8	AZTECA	20	3	2	18	43	
	9	STA. ROSA J.	15	3	1	13	32	
	10	SAN JUAN DEL RÍO	20	3	3	14	40	
			<i>EXT. LA VALLA</i>	2	0	0	1	3
	11	EZEQUIEL M.	12	2	1	8	23	
	12	TEQUISQUIAPAN	14	3	2	16	35	
	13	EPIGEMENIO GONZÁLEZ	20	5	2	21	48	
			<i>EXT. CENTRO DE DES. ACAD. DEP.</i>	3	1	1	3	8
	14	SAN JOAQUÍN	8	2	1	6	17	
	15	CHICHIMEQUILLAS	7	1	1	13	22	
			<i>EXT. LA GRIEGA</i>	2	0	1	3	6
	16	EL COLORADO	10	2	1	10	23	
	17	CONSTITUCIÓN DE 1917	21	6	2	14	43	
	18	VALLE DORADO	16	2	1	12	31	
	19	BRAVO	9	1	1	4	15	
			<i>EXT. BUENAVISTA</i>	1	0	1	1	3
	20	SANTIAGO MEXQUITTLAN	9	1	1	7	18	
21	ARCILA	10	1	1	5	17		
22	REAL DE SAN MIGUEL	16	1	1	3	21		
23	AHUACATLÁN DE GUADALUPE	7	1	1	5	14		
24	VILLA PROGRESO	7	1	1	4	13		
	TOTAL ESCOLARIZADA		338	59	36	276	709	
EMSAD	1	LA LAGUNITA	6	0	1	7	14	
	2	AGUA ZARCA	7	0	1	5	13	
	3	CONCA	7	0	1	6	14	
	4	SAN ANTONIO DE LA CAL	7	0	1	3	11	
	6	EL COYOTE	5	1	1	2	9	
	7	HIGUERILLAS	3	1	1	7	12	
	8	SANTA AGUEDA	4	0	2	5	11	
	9	VIZARRÓN	4	1	1	3	9	
	11	PEÑA COLORADA	3	1	1	3	8	
	12	CAMARGO	3	0	1	2	6	
	13	SAN PEDRO ESCANELA	3	0	1	5	9	
	14	TRES LAGUNAS	3	0	1	2	6	
	15	EL PALMAR	5	0	1	5	11	
	16	PURISIMA DE ARISTA	6	0	1	7	14	
	17	SAN ILDELFONSO	7	0	1	5	13	
	18	TILACO	3	0	1	6	10	
	19	SAN MIGUEL PALMAS	3	0	1	8	12	
	20	LANDA DE MATAMOROS	3	0	1	1	5	
	21	ARROYO SECO	3	0	1	3	7	
	22	PEÑA BLANCA	4	0	0	3	7	
	23	SOMBRETERE	3	0	1	2	6	
	24	CASA BLANCA	5	0	1	2	8	
	25	EL RINCON	3	0	1	2	6	
	26	TANCOYOL	2	0	0	3	5	
			<i>EXT. VALLE VERDE</i>	3	0	1	3	7
	27	AGUA FRIA	1	0	1	2	4	
	28	BELLAVISTA DEL RIO	4	0	1	3	8	
	29	BERNAL	6	0	1	4	11	
	30	SAN MIGUEL TLAXCALTEPEC	3	0	1	2	6	
		TOTAL EMSAD		119	4	28	111	262
	TOTAL COBAQ		457	63	64	387	971	

Preparatoria Abierta

Semestre 2012A

La Preparatoria Abierta es una modalidad de educación media superior creada por la Secretaría de Educación Pública desde la década de los setentas.

En el Estado de Querétaro la Preparatoria Abierta se ofrece como una opción educativa desde 1980, quedando integrada a los servicios educativos que proporciona el COBAQ desde septiembre del 2005.

Esta modalidad permite atender el rezago educativo en el nivel medio superior, proporcionando una oportunidad de iniciar o de concluir estudios a la población que por cuestiones de carácter económico, por sus actividades laborales, por residir en localidades dispersas o por algún tipo de discapacidad física, no pudieron acceder al bachillerato escolarizado.

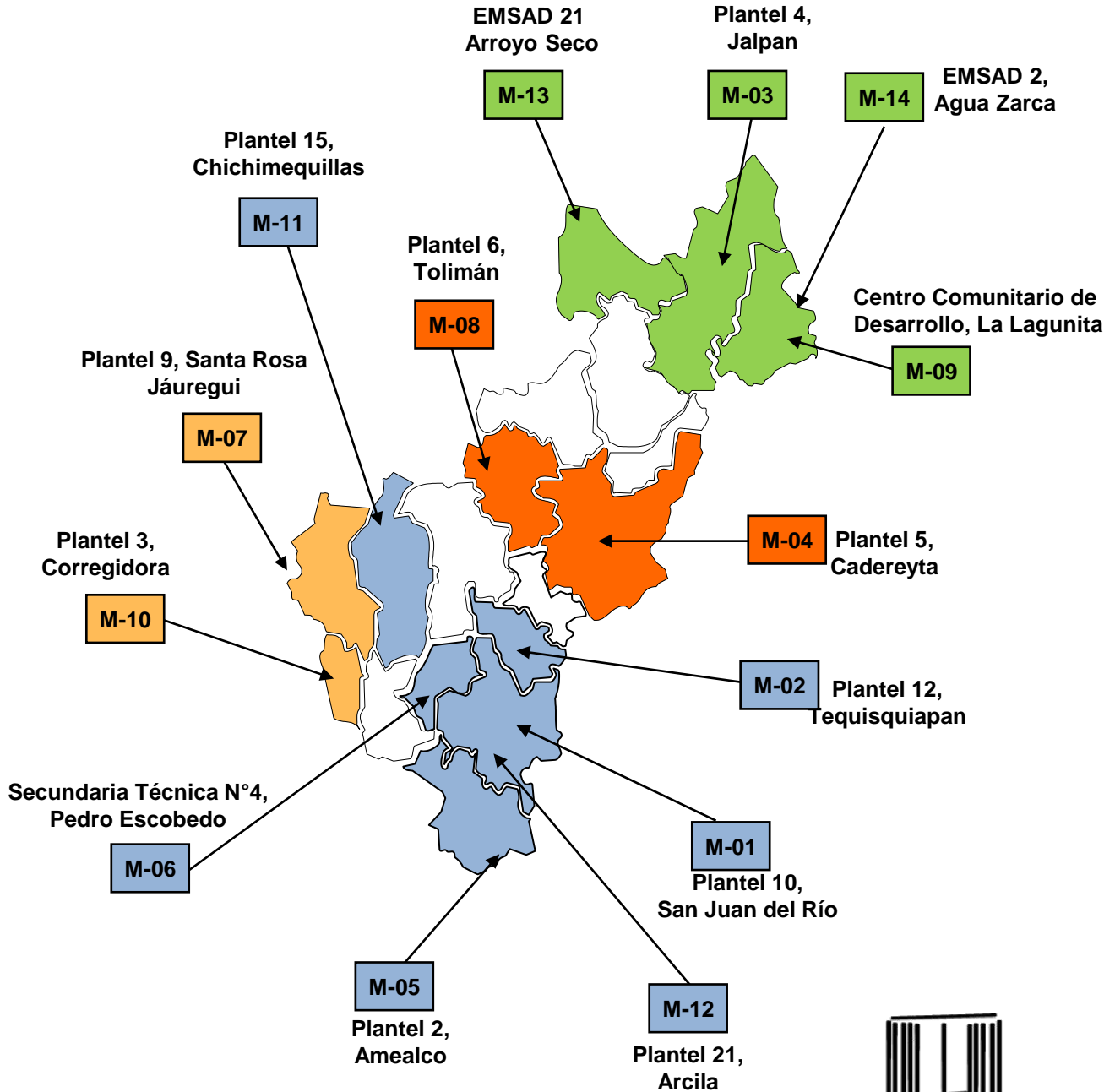
La modalidad abierta ofrece inscripciones durante todo el año, se basa en el “estudio independiente”, un modelo que permite al estudiante organizar sus estudios de acuerdo a su propio ritmo de aprendizaje.

La cobertura de la Preparatoria Abierta en Querétaro comprende 12 de los 18 Municipios. Cuenta con una oficina central en la Ciudad de Querétaro y 14 Módulos de Servicios que operan los fines de semana en las siguientes localidades:

MUNICIPIO	LOCALIDAD	SEDE	MÓDULO
Amealco	Amealco	Plantel 2 del COBAQ	M-05
Arroyo Seco	Arroyo Seco	EMSAD 21	M-13
Cadereyta	Cadereyta	Plantel 5	M-04
Corregidora	Tejeda	Plantel 3 del COBAQ	M-10
El Marqués	Chichimequillas	Plantel 15 del COBAQ	M-11
Jalpan de Serra	Jalpan	Plantel 4	M-03
Landa de Matamoros	La Lagunita	Centro Comunitario de Desarrollo	M-09
Landa de Matamoros	Agua Zarca	EMSAD 2	M-14
Pedro Escobedo	Pedro Escobedo	Secundaria Técnica No. 4	M-06
Querétaro	Santa Rosa Jáuregui	Plantel 9 del COBAQ	M-07
San Juan del Río	Arcila	Plantel 21 del COBAQ	M-12
	San Pedro Ahuacatlán	Plantel 10 del COBAQ	M-01
Tequisquiapan	Tequisquiapan	Plantel 12 del COBAQ	M-02
Tolimán	Tolimán	Plantel 6 del COBAQ	M-08

Además de los planteles en que operan los Módulos de Servicios de Preparatoria Abierta se cuenta con Sedes de Aplicación de Exámenes en 4 Centros de Reintegración Social (CERESOS varonil, femenil y para menores en San José El Alto, Qro., y el CERESO de S.J.R.), así como en Empresas y Centros de Asistencia Social.

Preparatoria Abierta Módulos de Servicio

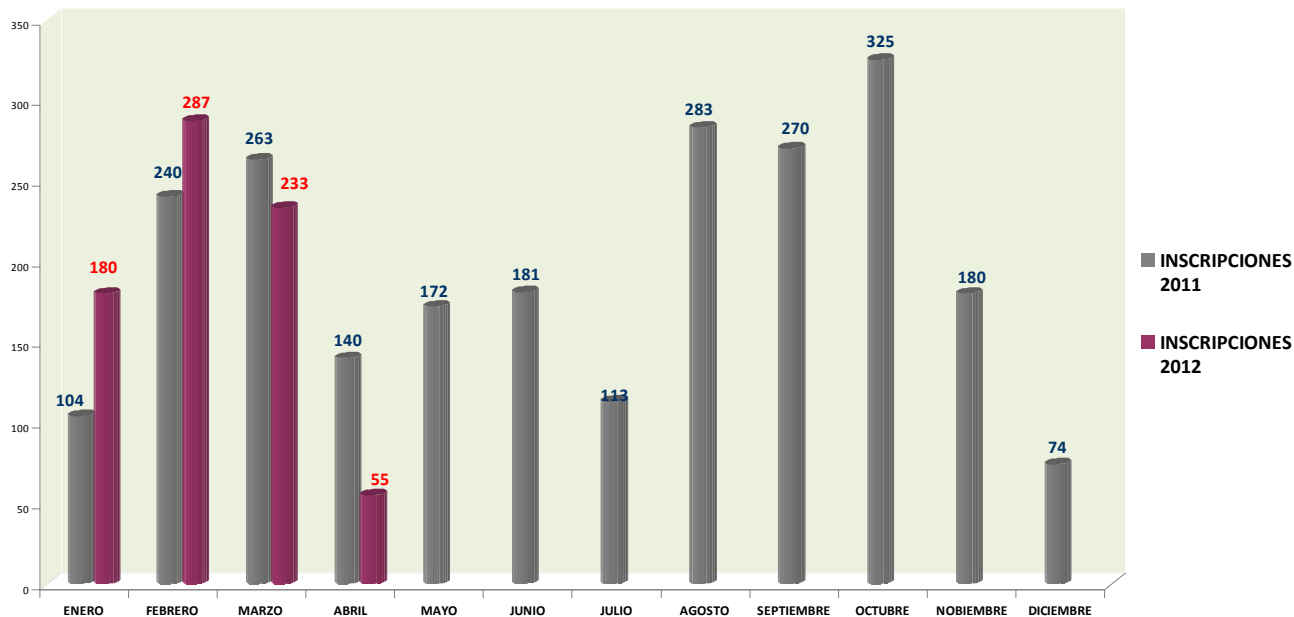


Preparatoria Abierta Inscripción mensual

Semestre 2012A

	N°	MES	INSCRIPCIONES 2011	INSCRIPCIONES 2012
MODALIDAD PREPARATORIA ABIERTA	1	ENERO	104	180
	2	FEBRERO	240	287
	3	MARZO	263	233
	4	ABRIL	140	55
	5	MAYO	172	
	6	JUNIO	181	
	7	JULIO	113	
	8	AGOSTO	283	
	9	SEPTIEMBRE	270	
	10	OCTUBRE	325	
	11	NOBIEMBRE	180	
	12	DICIEMBRE	74	
Total			2,345	755

COMPARATIVO DE LA INSCRIPCIÓN MENSUAL EN PREPARATORIA ABIERTA 2011-2012



Preparatoria Abierta Inscripción mensual por municipio

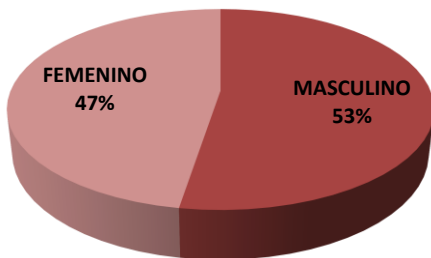
Semestre 2012A

N°	MUNICIPIO	INSCRIPCIONES 2011	INSCRIPCIONES 2012
1	AMEALCO	38	15
2	ARROYO SECO	88	6
3	CADEREYTA	25	4
4	COLON	9	7
5	CORREGIDORA	233	45
6	EZEQUIEL MONTES	19	4
7	HUIMILPAN	9	9
8	JALPAN	36	8
9	LANDA DE MATAMOROS	16	2
10	EL MARQUÉS	131	50
11	PEDRO ESCOBEDO	29	12
12	PEÑA MILLER	3	0
13	PINAL DE AMOLES	2	1
14	QUERETARO	1,292	462
15	SAN JOAQUIN	0	0
16	SAN JUAN DEL RIO	325	110
17	TEQUISQUIAPAN	83	19
18	TOLIMAN	7	1
Total		2,345	755

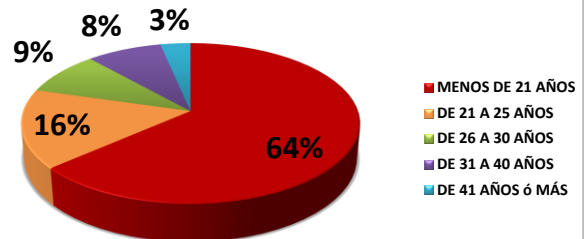
N°	MES	MASCULINO	FEMENINO	TOTAL HASTA ABRIL 2012	PORCENTAJE POR MES
1	ENERO	95	85	180	24%
2	FEBRERO	148	139	287	38%
3	MARZO	128	105	233	31%
4	ABRIL	26	29	55	7%
Total		397	358	755	100%
		53%	47%		

N°	POR GRUPO DE EDAD	MASCULINO	FEMENINO	TOTAL HASTA ABRIL 2012	PORCENTAJE POR GRUPO DE EDAD
1	MENOS DE 21 AÑOS	270	210	480	64%
2	DE 21 A 25 AÑOS	62	58	120	16%
3	DE 26 A 30 AÑOS	31	36	67	9%
4	DE 31 A 40 AÑOS	30	33	63	8%
5	DE 41 AÑOS ó MÁS	4	21	25	3%
Total		397	358	755	100%

INSCRIPCION MENSUAL POR GÉNERO 2012



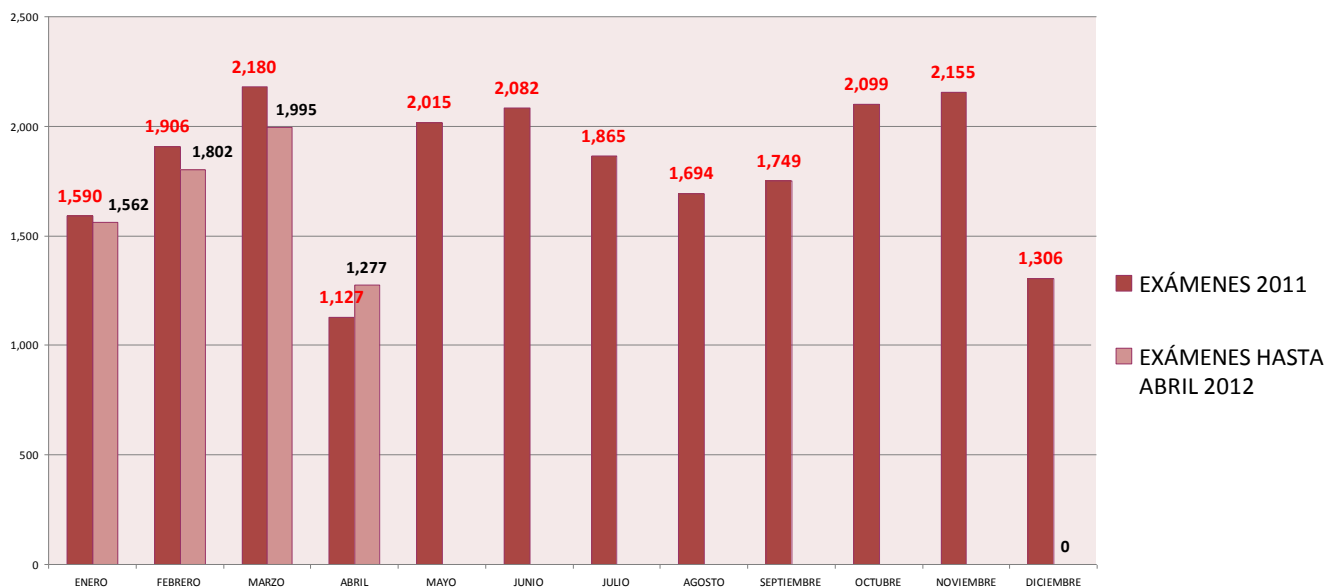
INSCRIPCION POR GRUPO DE EDAD 2012



Preparatoria Abierta Demanda mensual de exámenes

Semestre 2012A

MODALIDAD PREPARATORIA ABIERTA	N°	MES	EXÁMENES 2011	EXÁMENES HASTA ABRIL 2012
	1	ENERO	1,590	1,562
	2	FEBRERO	1,906	1,802
	3	MARZO	2,180	1,995
	4	ABRIL	1,127	1,277
	5	MAYO	2,015	
	6	JUNIO	2,082	
	7	JULIO	1,865	
	8	AGOSTO	1,694	
	9	SEPTIEMBRE	1,749	
	10	OCTUBRE	2,099	
	11	NOVIEMBRE	2,155	
	12	DICIEMBRE	1,306	
	Total		21,768	6,636

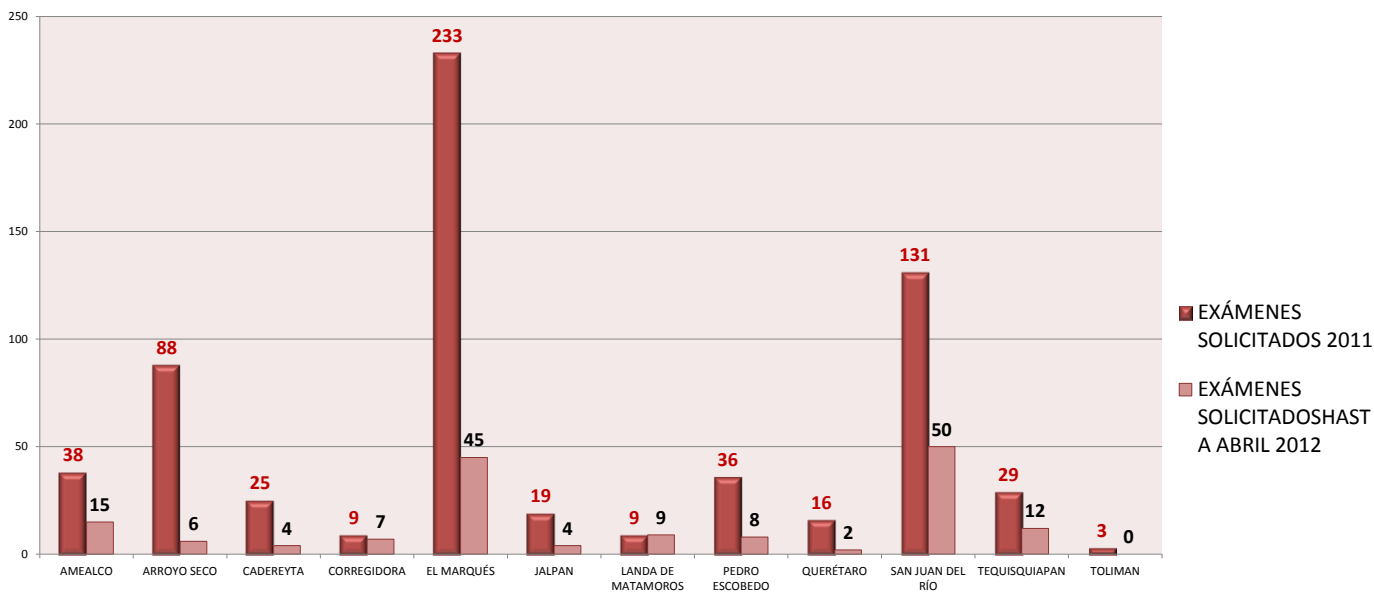


Preparatoria Abierta

Demanda mensual de exámenes por municipio

Semestre 2012A

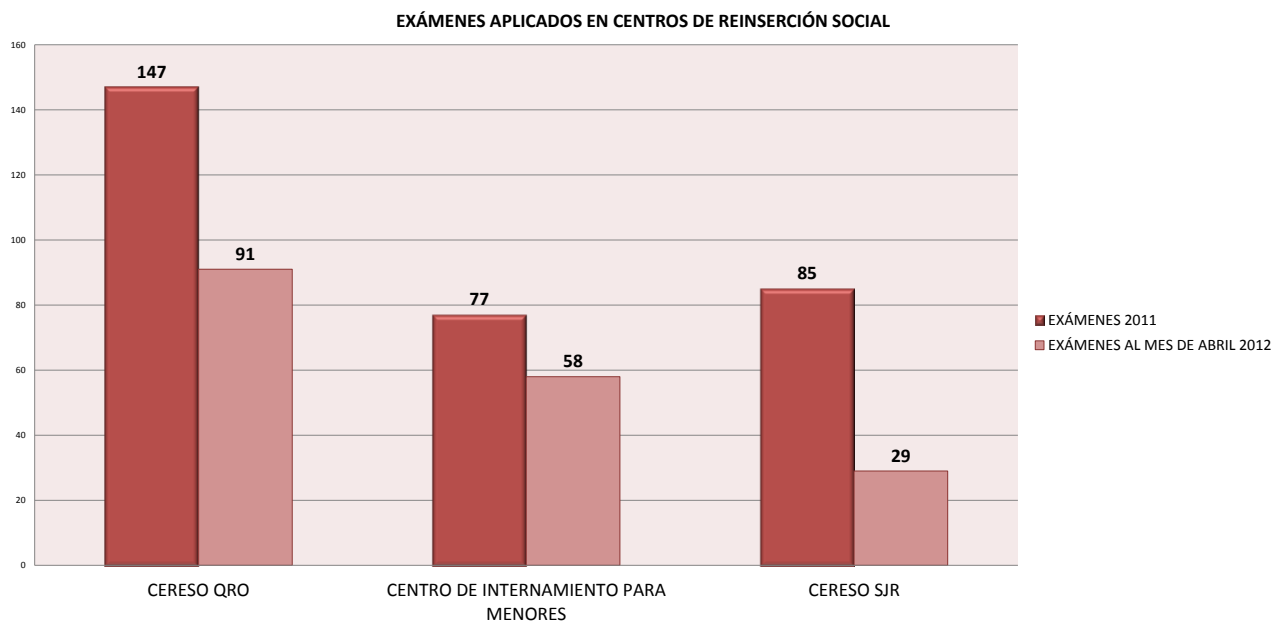
Nº	MUNICIPIO	EXÁMENES SOLICITADOS 2011	EXÁMENES SOLICITADOS HASTA ABRIL 2012	
MODALIDAD PREPARATORIA ABIERTA	1	AMEALCO	38	15
	2	ARROYO SECO	88	6
	3	CADEREYTA	25	4
	4	CORREGIDORA	9	7
	5	EL MARQUÉS	233	45
	6	JALPAN	19	4
	7	LANDA DE MATAMOROS	9	9
	8	PEDRO ESCOBEDO	36	8
	9	QUERÉTARO	16	2
	10	SAN JUAN DEL RÍO	131	50
	11	TEQUISQUIAPAN	29	12
	12	TOLIMAN	3	0
Total		636	162	



Preparatoria Abierta Exámenes aplicados en Centros de Reinserción Social

Semestre 2012A

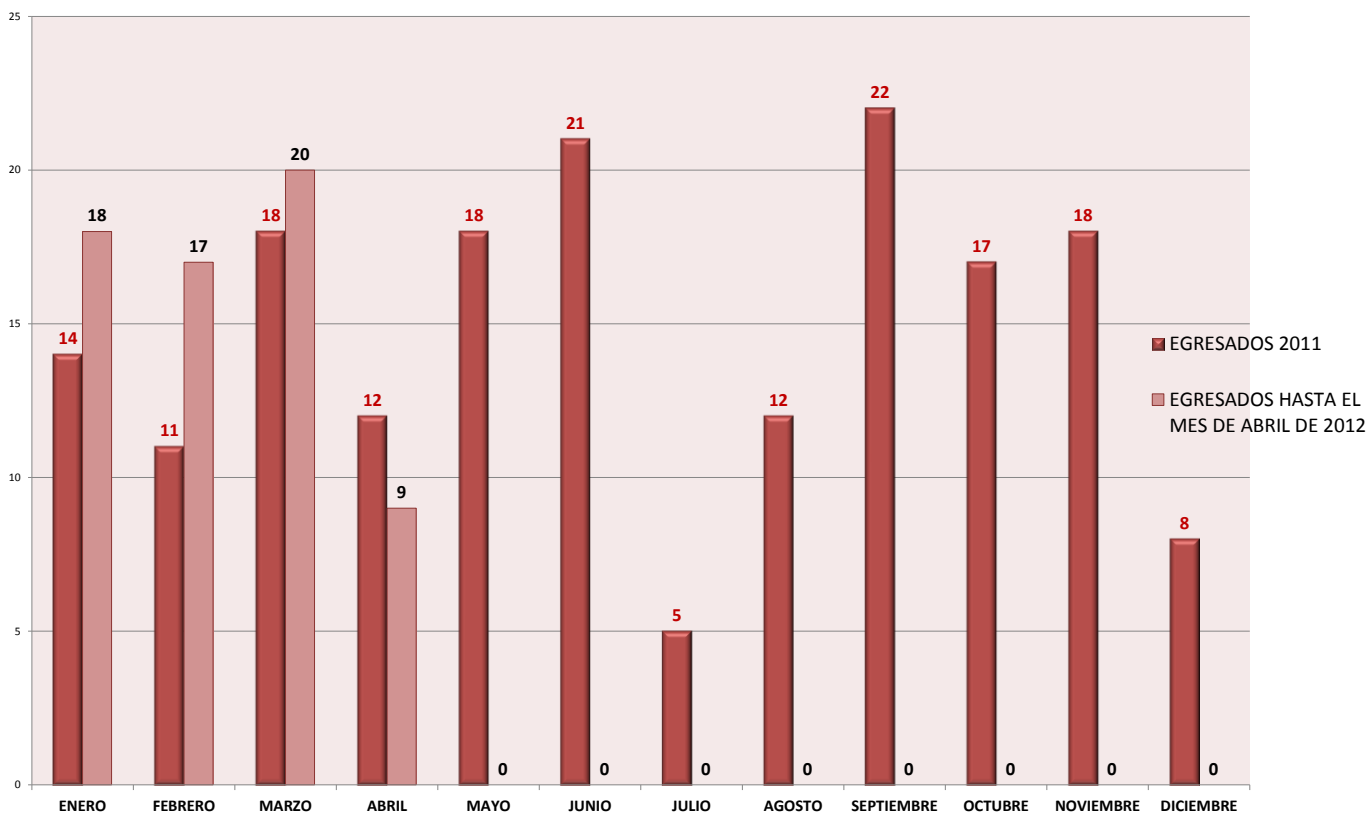
N°	MUNICIPIO	EXÁMENES 2011	EXÁMENES AL MES DE ABRIL 2012
1	CERESO QRO	147	91
2	CENTRO DE INTERNAMIENTO PARA MENORES	77	58
3	CERESO SJR	85	29
Total		309	178



Preparatoria Abierta Egreso

Semestre 2012A

	N°	MES	EGRESADOS 2011	EGRESADOS HASTA EL MES DE ABRIL DE 2012
MODALIDAD PREPARATORIA ABIERTA	1	ENERO	14	18
	2	FEBRERO	11	17
	3	MARZO	18	20
	4	ABRIL	12	9
	5	MAYO	18	0
	6	JUNIO	21	0
	7	JULIO	5	0
	8	AGOSTO	12	0
	9	SEPTIEMBRE	22	0
	10	OCTUBRE	17	0
	11	NOVIEMBRE	18	0
	12	DICIEMBRE	8	0
		Total	176	64



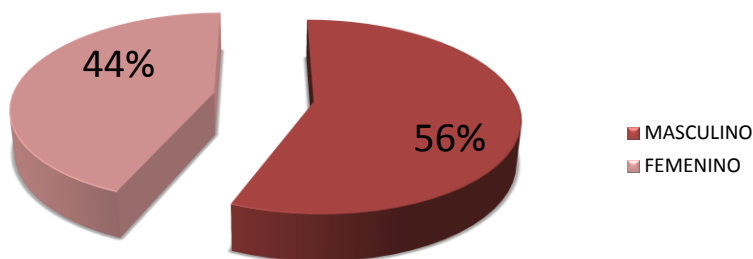
Preparatoria Abierta Egreso

Semestre 2012A

N°	MES	MASCULINO	FEMENINO	TOTAL
1	ENERO	12	6	18
2	FEBRERO	10	7	17
3	MARZO	9	11	20
4	ABRIL	5	4	9
Total		36	28	64

56%	44%
------------	------------

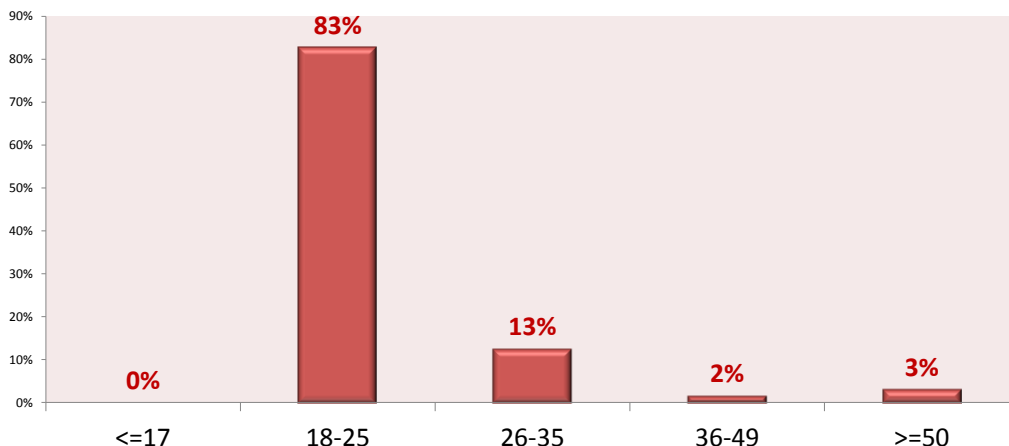
PORCENTAJE DE EGRESADOS POR GÉNERO 2012



EGRESADOS DE PREPARATORIA ABIERTA POR GRUPOS DE EDAD 2012

N°	EDAD	MASCULINO	FEMENINO	TOTAL	PORCENTAJE%
1	18-25	31	22	53	82.8%
2	26-35	4	4	8	12.5%
3	36-49	1	0	1	1.6%
4	>=50	0	2	2	3.1%
Total		36	28	64	

EGRESADOS POR GRUPOS DE EDAD 2012

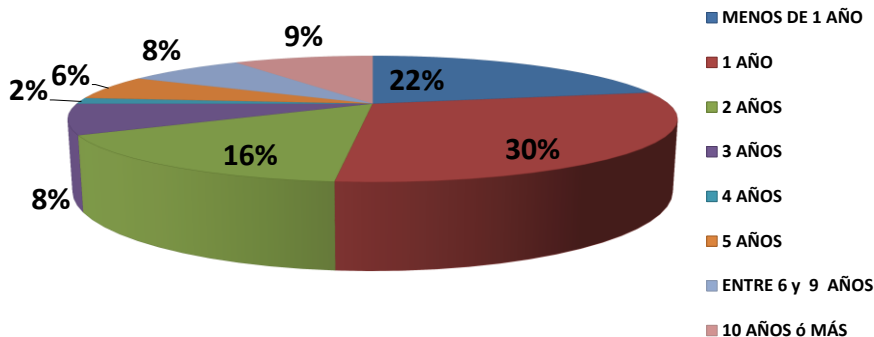


Preparatoria Abierta Duración de los estudios de los egresados

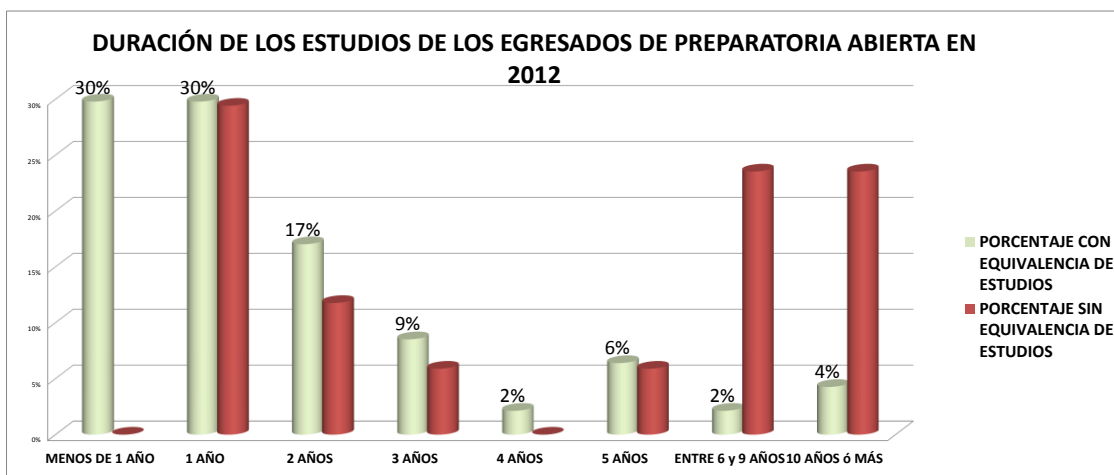
Semestre 2012A

N°	PERIODO	TOTAL AL MES DE ABRIL DE 2012	PORCENTAJE
1	MENOS DE 1 AÑO	14	22%
2	1 AÑO	19	30%
3	2 AÑOS	10	16%
4	3 AÑOS	5	8%
5	4 AÑOS	1	2%
6	5 AÑOS	4	6%
7	ENTRE 6 y 9 AÑOS	5	8%
8	10 AÑOS ó MÁS	6	9%
Total		64	100%

DURACIÓN DE LOS ESTUDIOS DE EGRESADOS 2012



N°	PERIODO	CON EQUIVALENCIA	SIN EQUIVALENCIA	TOTAL	PORCENTAJE CON EQUIVALENCIA DE ESTUDIOS	PORCENTAJE SIN EQUIVALENCIA DE ESTUDIOS
1	MENOS DE 1 AÑO	14	0	14	30%	0%
2	1 AÑO	14	5	19	30%	29%
3	2 AÑOS	8	2	10	17%	12%
4	3 AÑOS	4	1	5	9%	6%
5	4 AÑOS	1	0	1	2%	0%
6	5 AÑOS	3	1	4	6%	6%
7	ENTRE 6 y 9 AÑOS	1	4	5	2%	24%
8	10 AÑOS ó MÁS	2	4	6	4%	24%
Total		47	17	64	100%	100%

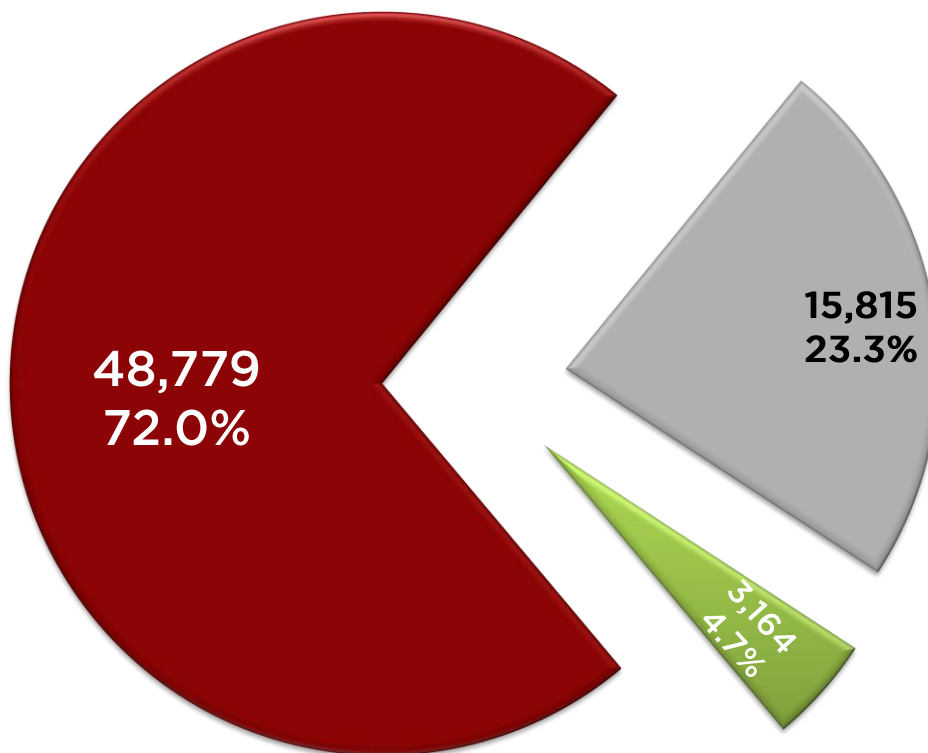


Educación Media Superior en Querétaro

Por subsistema

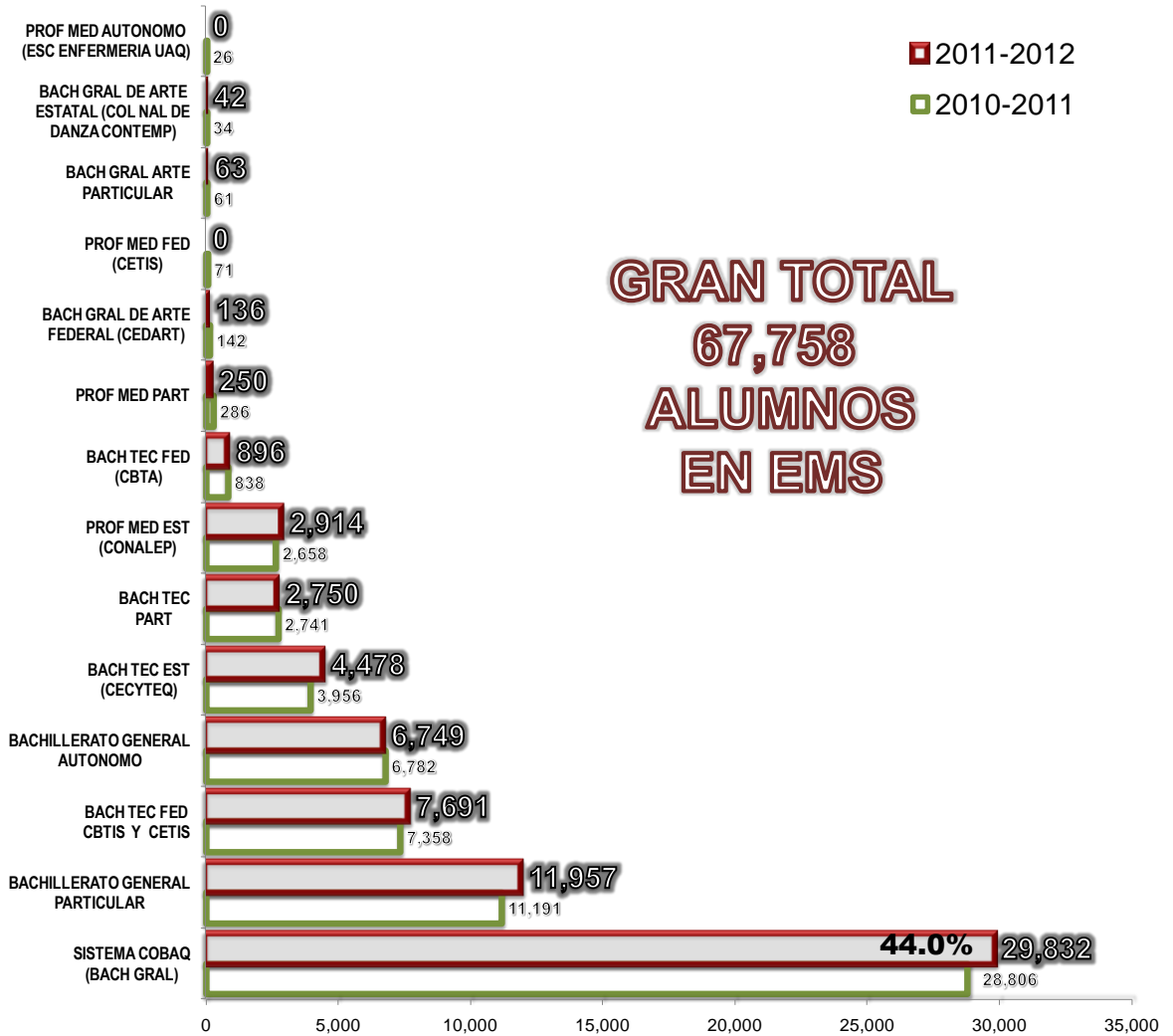
Inicio de Ciclo
2011 - 2012

CONCENTRADO DE MATRÍCULA DE EDUCACIÓN MEDIA SUPERIOR EN EL ESTADO DE QUERÉTARO CICLO 2011- 2012						
MATRÍCULA POR MODALIDAD	1°	2°	3°	4°	TOTAL	% PARTIC
BACHILLERATO GENERAL	19,219	16,133	13,427	0	48,779	72.0%
BACHILLERATO TECNOLÓGICO	6,624	5,111	4,080	0	15,815	23.3%
PROFESIONAL MEDIO	1,337	1,037	785	5	3,164	4.7%
TOTAL	27,180	22,281	18,292	5	67,758	100%



- **BACHILLERATO GENERAL**
- **BACHILLERATO TECNOLÓGICO**
- **PROFESIONAL MEDIO**

Participación de la cobertura en la EMS del Estado de Querétaro



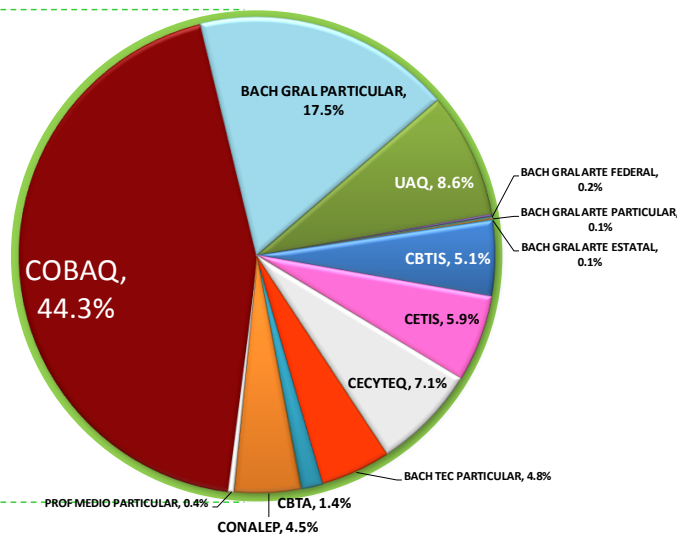
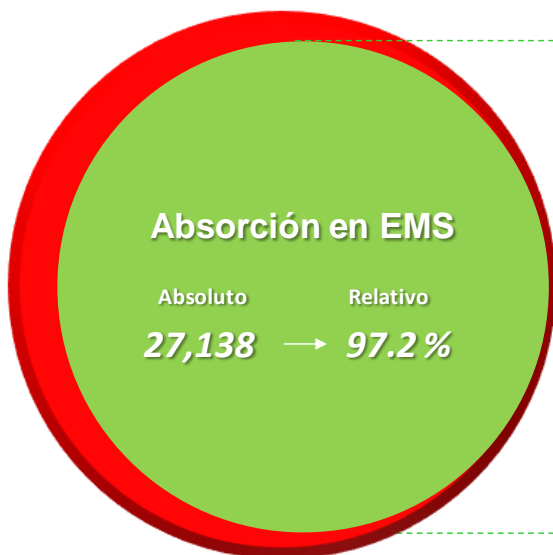
La **Cobertura Estatal de EMS con rango de edad tradicional** es de **63.7%** (Población entre 16 y 18 años: 106,426).

La **Cobertura Estatal de EMS con rango de edad nuevo** es de **63.5%** (Población entre 15 y 17 años: 106,725).

Participación de la absorción en la EMS del Estado de Querétaro

Egreso de Secundaria
27,924

Participación de la Absorción
en EMS por Institución
27,138 (97.2%)

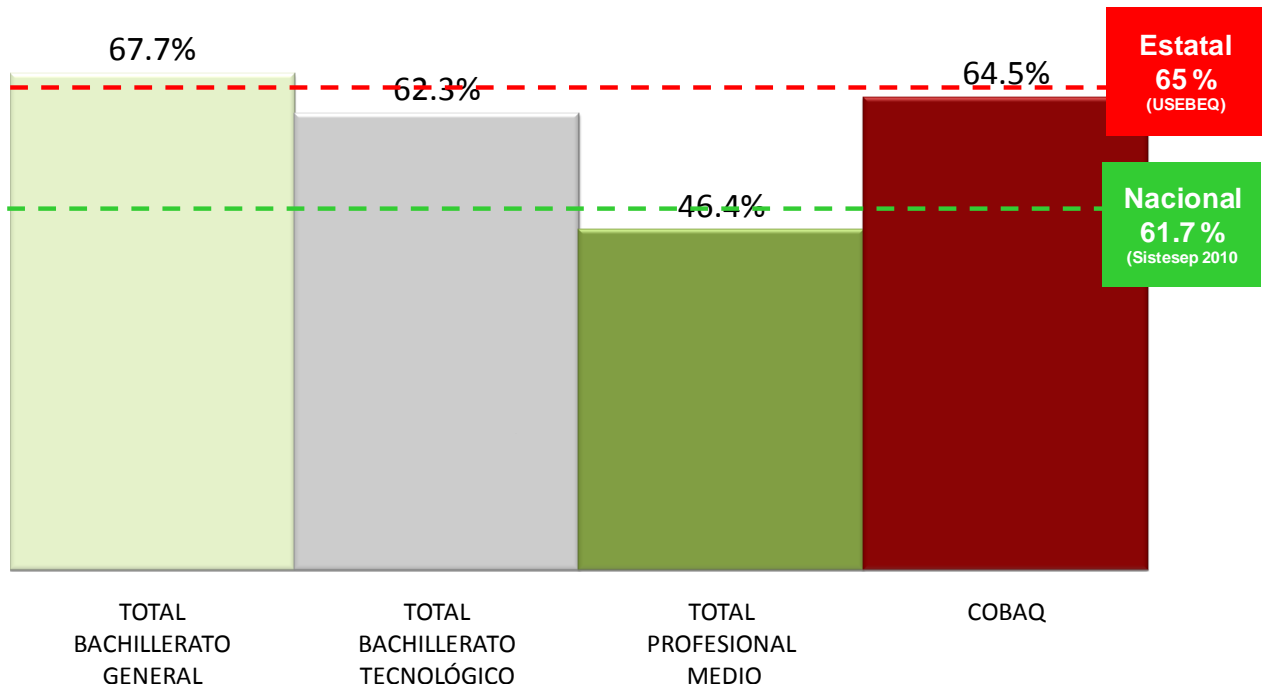


Absorción en
EMS 97.2%

**Eficiencia Terminal de la EMS Nacional,
Estatl y del COBAQ**

Generación
2008 - 2011

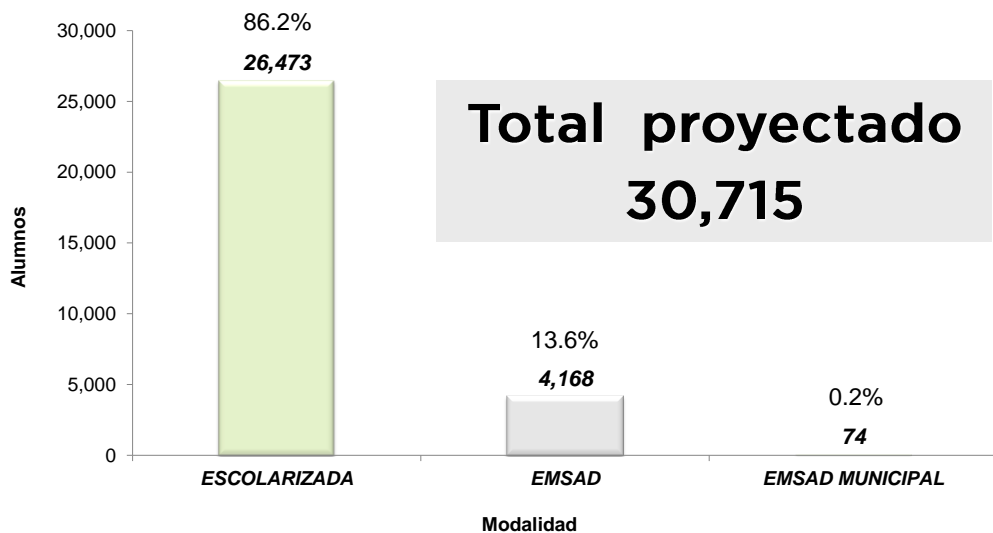
GENERACIÓN 2008 - 2011	NVO INGRESO 2008	EGRESO 2011	EFICIENCIA TERMINAL
TOTAL BACHILLERATO GENERAL	16,665	11,287	67.7%
TOTAL BACHILLERATO TECNOLÓGICO	5,342	3,328	62.3%
TOTAL PROFESIONAL MEDIO	1,675	777	46.4%
EFICIENCIA TERMINAL EMS	23,682	15,392	65.0%
COBAQ	10,706	6,907	64.5%



Proyección de Alumnos 2012B Actualmente

Semestre 2012B

PROYECCIÓN DE ALUMNOS Y GRUPOS POR PLANTEL Y SEMESTRE 2012B								
MODALIDAD	ALUMNOS				GRUPOS			
	1°	3°	5°	TOTAL	1°	3°	5°	TOTAL
ESCOLARIZADA	10,830	8,338	7,305	26,473	218	187	183	588
EMSAD	1,755	1,317	1,096	4,168	48	41	36	125
EMSAD MUNICIPAL	40	34	0	74	1	1	0	2
TOTAL POR SEMESTRE ALUMNOS Y GRUPOS	12,625	9,689	8,401	30,715	267	229	219	715
TOTAL SISTEMA COBAQ	30,715				715			



Proyección de Alumnos y Grupos por plantel Actualmente

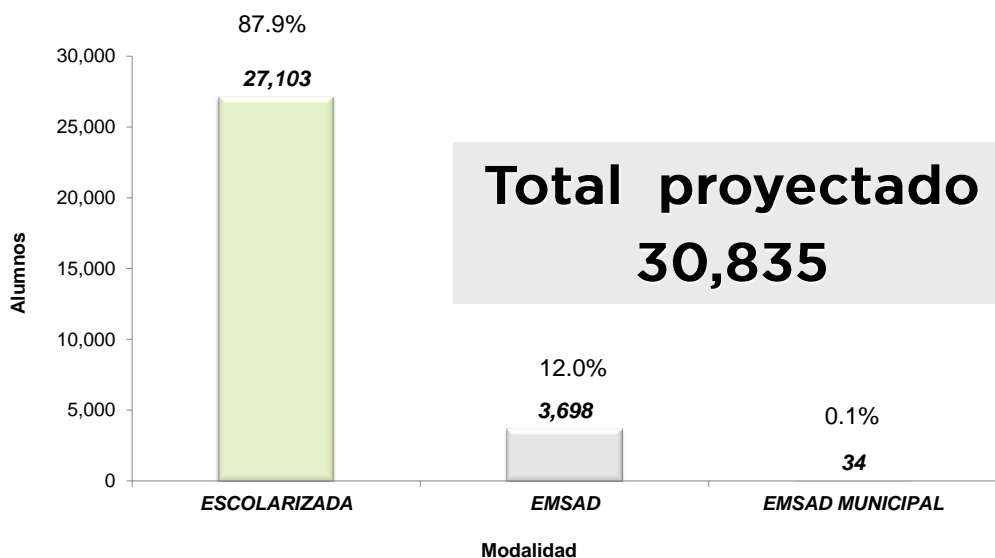
Semestre 2012B

30 DE MARZO DE 2012		ALUMNOS				GRUPOS			
REG N°	NOMBRE DEL PLANTEL	1°	3°	5°	TOTAL	1°	3°	5°	TOTAL
RQ	1 SATELITE	800	660	564	2,024	16	14	15	45
RS	2 AMEALCO	260	221	177	658	6	5	5	16
RQ	3 CORREGIDORA	750	601	522	1,873	15	13	13	41
RJ	4 JALPAN	300	262	247	809	6	6	6	18
RC	5 CADEREYTA	500	453	406	1,359	10	10	9	29
RC	6 TOLIMAN	250	233	202	685	5	5	5	15
RQ	7 EL MARQUES	500	401	315	1,216	10	9	8	27
RQ	8 AZTECA	700	598	553	1,851	14	13	13	40
RQ	9 SANTA ROSA JAUREGUI	550	482	362	1,394	11	11	10	32
RS	10 SAN JUAN DEL RIO	850	529	527	1,906	17	11	12	40
RS	<i>Ext. La Valla</i>	50	38	33	121	1	1	1	3
RC	11 EZEQUIEL MONTES	350	261	212	823	7	6	6	19
RC	<i>Ext. Villa Progreso</i>								
RS	12 TEQUISQUIAPAN	500	443	394	1,337	10	10	9	29
RQ	13 EPIGMENIO GONZALEZ	850	545	459	1,854	17	12	11	40
RQ	<i>Ext. Centro de Desarrollo Acad. Dep.</i>	50	42	38	130	1	1	1	3
RC	14 SAN JOAQUIN	200	154	121	475	4	4	3	11
RS	15 CHICHIMEQUILLAS	250	173	175	598	5	4	4	13
RS	<i>Ext. La Griega</i>	100	81	71	252	2	2	2	6
RS	16 EL COLORADO	350	279	287	916	7	6	7	20
RQ	17 CONSTITUCION DE 1917	800	532	456	1,788	16	12	12	40
RS	18 VALLE DORADO	500	386	338	1,224	10	9	9	28
RQ	19 BRAVO	200	100	112	412	4	3	3	10
RQ	<i>Ext. Buenavista</i>	50	35	15	100	1	1	1	3
RS	20 SANTIAGO MEXQUITITLAN	200	133	121	454	4	3	3	10
RS	21 ARCILA	150	128	125	403	3	3	3	9
RQ	22 REAL DE SAN MIGUEL	500	356	279	1,135	10	8	7	25
RJ	23 AHUACATLAN DE GUADALUPE	120	99	78	297	3	2	2	7
RC	24 VILLA PROGRESO	150	113	116	379	3	3	3	9
TOTAL ESCOLARIZADA		10,830	8,338	7,305	26,473	218	187	183	588
RJ	1 EMSAD LA LAGUNITA	110	72	59	241	3	2	2	7
RJ	2 EMSAD AGUA ZARCA	120	89	69	278	3	2	2	7
RJ	3 EMSAD CONCA	55	47	45	147	2	1	1	4
RC	4 EMSAD SAN ANTONIO DE LA CAL	80	63	54	197	2	2	2	6
RC	6 EMSAD EL COYOTE	70	57	37	164	2	2	1	5
RC	7 EMSAD HIGUERILLAS	30	23	16	69	1	1	1	3
RJ	8 EMSAD SANTA AGUEDA	45	27	19	91	1	1	1	3
RC	9 EMSAD VIZARRON DE MONTES	60	47	39	146	2	2	1	5
RC	11 EMSAD PEÑA COLORADA	40	35	33	108	1	1	1	3
RJ	12 EMSAD CAMARGO	50	37	28	115	1	1	1	3
RJ	13 EMSAD SAN PEDRO ESCANELA	85	59	43	187	2	2	1	5
RJ	14 EMSAD TRES LAGUNAS	40	35	29	104	1	1	1	3
RC	15 EMSAD EL PALMAR	65	57	54	176	2	2	2	6
RJ	16 EMSAD PURISIMA DE ARISTA	100	75	61	236	2	2	2	6
RS	17 EMSAD SAN ILDEFONSO	100	78	74	252	2	2	2	6
RJ	18 EMSAD TILACO	55	29	23	107	2	1	1	4
RC	19 EMSAD SAN MIGUEL PALMAS	35	29	25	89	1	1	1	3
RJ	20 EMSAD LANDA DE MATAMOROS	75	49	33	157	2	2	1	5
RJ	21 EMSAD ARROYO SECO	60	52	44	156	2	2	1	5
RJ	22 EMSAD PEÑA BLANCA	55	50	42	147	2	1	1	4
RC	23 EMSAD SOMBRERETE	40	25	18	83	1	1	1	3
RC	24 EMSAD CASA BLANCA	70	53	47	170	2	1	1	4
RC	25 EMSAD EL RINCON	50	37	31	118	1	1	1	3
RJ	26 EMSAD TANCOYOL	30	23	35	88	1	1	1	3
RJ	27 EMSAD AGUA FRIA	30	16	14	60	1	1	1	3
RC	28 EMSAD BELLAVISTA DEL RIO	40	24	23	87	1	1	1	3
RC	29 EMSAD BERNAL	80	68	67	215	2	2	2	6
RS	30 EMSAD SAN MIGUEL TLAXCALTEPE	65	46	34	145	2	1	1	4
RS	31 EMSAD VALLE VERDE	20	15	15	50	1	1	1	3
TOTAL EMSAD		1,755	1,317	1,096	4,168	48	41	36	125
EMSAD MUNICIPAL		40	34		74	1	1		2
TOTAL GENERAL		12,625	9,689	8,401	30,715	267	229	219	715

Proyección de Alumnos 2012B, en caso de conversión de emsad a escolarizado

Semestre 2012B

MODALIDAD	ALUMNOS				GRUPOS			
	1°	3°	5°	TOTAL	1°	3°	5°	TOTAL
ESCOLARIZADA	11,460	8,338	7,305	27,103	232	187	183	602
EMSAD	1,285	1,317	1,096	3,698	37	42	36	115
EMSAD MUNICIPAL	0	34	0	34	0	1	0	1
TOTAL POR SEMESTRE ALUMNOS Y GRUPOS	12,745	9,689	8,401	30,835	269	230	219	718
TOTAL SISTEMA COBAQ	30,835				718			



Proyección de Alumnos y Grupos por plantel, en caso de conversión de emsad a escolarizado

REG	N°	NOMBRE DEL PLANTEL	ALUMNOS				GRUPOS				
			1°	3°	5°	TOTAL	1°	3°	5°	TOTAL	
RQ	1	SATELITE	800	660	564	2,024	16	14	15	45	
RS	2	AMEALCO	260	221	177	658	6	5	5	16	
RQ	3	CORREGIDORA	750	601	522	1,873	15	13	13	41	
RJ	4	JALPAN	300	262	247	809	6	6	6	18	
RC	5	CADEREYTA	550	453	406	1,409	11	10	9	30	
RC	6	TOLIMAN	250	233	202	685	5	5	5	15	
RQ	7	EL MARQUES	500	401	315	1,216	10	9	8	27	
RQ	8	AZTECA	700	598	553	1,851	14	13	13	40	
RQ	9	SANTA ROSA JAUREGUI	550	482	362	1,394	11	11	10	32	
RS	10	SAN JUAN DEL RIO	850	529	527	1,906	17	11	12	40	
RS		Ext. La Valla		38	33	71		1	1	2	
RC	11	EZEQUIEL MONTES	350	261	212	823	7	6	6	19	
RS	12	TEQUISQUIAPAN	500	443	394	1,337	10	10	9	29	
RQ	13	EPIGMEÑO GONZALEZ	850	545	459	1,854	17	12	11	40	
RQ		Ext. Centro de Desarrollo Acad. Dep.	50	42	38	130	1	1	1	3	
RC	14	SAN JOAQUIN	200	154	121	475	4	4	3	11	
RS	15	CHICHIMEQUILLAS	250	173	175	598	5	4	4	13	
RS		Ext. La Griega	100	81	71	252	2	2	2	6	
RS	16	EL COLORADO	350	279	287	916	7	6	7	20	
RQ	17	CONSTITUCION DE 1917	800	532	456	1,788	16	12	12	40	
RS	18	VALLE DORADO	500	386	338	1,224	10	9	9	28	
RQ	19	BRAVO	200	100	112	412	4	3	3	10	
RQ		Ext. Buenavista	50	35	15	100	1	1	1	3	
RS	20	SANTIAGO MEXQUITITLAN	200	133	121	454	4	3	3	10	
RS	21	ARCILA	150	128	125	403	3	3	3	9	
RQ	22	REAL DE SAN MIGUEL	500	356	279	1,135	10	8	7	25	
RJ	23	AHUACATLAN DE GUADALUPE	120	99	78	297	3	2	2	7	
RC	24	VILLA PROGRESO	150	113	116	379	3	3	3	9	
RJ	25	LA LAGUNITA	110			110	3			3	
RJ	26	AGUA ZARCA	120			120	3			3	
RJ	27	PURISIMA DE ARISTA	100			100	2			2	
RS	28	SAN ILDEFONSO	100			100	2			2	
RC	29	BERNAL	100			100	2			2	
RS	30	LA VALLA	100			100	2			2	
TOTAL ESCOLARIZADA			11,460	8,338	7,305	27,103	232	187	183	602	
MODULIDAD EMSAD	RJ	1 EMSAD LA LAGUNITA		72	59	131		2	2	4	
	RJ	2 EMSAD AGUA ZARCA		89	69	158		2	2	4	
	RJ	3 EMSAD CONCA	55	47	45	147	2	1	1	4	
	RC	4 EMSAD SAN ANTONIO DE LA CAL	80	63	54	197	2	2	2	6	
	RC	6 EMSAD EL COYOTE	70	57	37	164	2	2	1	5	
	RC	7 EMSAD HIGUERILLAS	30	23	16	69	1	1	1	3	
	RJ	8 EMSAD SANTA AGUEDA	45	27	19	91	2	1	1	3	
	RC	9 EMSAD VIZARRON DE MONTES	60	47	39	146	2	2	1	5	
	RC	11 EMSAD PEÑA COLORADA	40	35	33	108	1	1	1	3	
	RJ	12 EMSAD CAMARGO	50	37	28	115	1	1	1	3	
	RJ	13 EMSAD SAN PEDRO ESCANELA	85	59	43	187	2	2	1	5	
	RJ	14 EMSAD TRES LAGUNAS	40	35	29	104	1	1	1	3	
	RC	15 EMSAD EL PALMAR	65	57	54	176	2	2	2	6	
	RJ	16 EMSAD PURISIMA DE ARISTA		75	61	136		2	2	4	
	RS	17 EMSAD SAN ILDEFONSO		78	74	152		2	2	4	
	RJ	18 EMSAD TILACO	55	29	23	107	2	1	1	4	
	RC	19 EMSAD SAN MIGUEL PALMAS	35	29	25	89	1	1	1	3	
	RJ	20 EMSAD LANDA DE MATAMOROS	75	49	33	157	2	2	1	5	
	RJ	21 EMSAD ARROYO SECO	60	52	44	156	2	2	1	5	
	RJ	22 EMSAD PEÑA BLANCA	55	50	42	147	2	1	1	4	
	RC	23 EMSAD SOMBRERETE	40	25	18	83	1	1	1	3	
	RC	24 EMSAD CASA BLANCA	70	53	47	170	2	2	1	5	
	RC	25 EMSAD EL RINCON	50	37	31	118	1	1	1	3	
	RJ	26 EMSAD TANCYOOL	30	23	35	88	1	1	1	3	
	RJ	27 EMSAD AGUA FRIA	30	16	14	60	1	1	1	3	
	RC	28 EMSAD BELLAVISTA DEL RIO	40	24	23	87	1	1	1	3	
	RC	29 EMSAD BERNAL		68	67	135		2	2	4	
	RS	30 EMSAD SAN MIGUEL TLAXCALTEPEC	65	46	34	145	2	1	1	4	
	RS	31 EMSAD VALLE VERDE	20	15	33	68	1	1	1	3	
	RC	32 SANTA MARIA DE ALAMOS	40			40	1			1	
	TOTAL EMSAD			1,285	1,817	1,096	3,698	37	42	36	115
	RC	EMSAD MUNICIPAL SANTA MARIA DE ALAMOS			34		34		1		1
	TOTAL GENERAL			12,745	9,689	8,401	30,835	269	230	219	718

Coordinaciones Regionales

Mayo 2012



**Lic. Fortunato
Álvarez Sánchez**

Coordinación Regional Cadereyta

Correo electrónico del coordinador: fortunatoas@cobaq.edu.mx
Asistente: **Lic. Eugenia E. Burgos Gracida**
Correo electrónico: eugeniaebg@cobaq.edu.mx
Dirección: Km. 2.5 Camino al Jagüey, La Purísima, Ezequiel Montes, Qro. C.P.: 76650 (Dentro del Plantel 11, Ezequiel Montes)
Teléfono: 01 441 277 05 52



**Lic. Karina
Careaga Pineda**

Coordinación Regional Jalpan

Correo electrónico de la coordinadora: karinacp@cobaq.edu.mx
Asistente: **Angélica Marín Godoy**
Correo electrónico: angelicamg@cobaq.edu.mx
Dirección: Av. Jalisco s/n, Col. Puerto de San Nicolás, Parte Alta, Jalpan de Serra, Qro. C.P. 76340 (A un costado del Plantel 4, Jalpan.)
Teléfono: 01 441 296 04 72



**Ing. Víctor
Manuel Sánchez
Morfín**

Coordinación Regional Querétaro

Correo electrónico del coordinador: victormsm@cobaq.edu.mx
Asistente: **Ing. José Alberto Romero García**
Correo electrónico: jalbertorg@cobaq.edu.mx
Dirección: Av. Constituyentes 35 Ote., Planta Baja, Col. San Francisquito, Querétaro, Qro. C. P. 76040 (Dentro de Oficinas Centrales del COBAQ.)
Teléfono: 01 442 291 94 00 Ext. 1120



**Ing. Manuel Esaú
Díaz González**

Coordinación Regional San Juan del Río

Correo electrónico del coordinador: manueledg@cobaq.edu.mx
Asistente: **Lic. Ma. Carmen Olvera Morales**
Correo electrónico: mcarmenom@cobaq.edu.mx
Dirección: Av. Valle Dorado, esq. Av. Querétaro, Col. Valle Dorado, San Juan del Río, Qro. C.P. 76830 (Dentro del Plantel 18, Valle Dorado.)
Teléfono: 01 427 129 05 59

Compendio Informativo Plantel 1, Satélite

Abril 2012

Director




L.A.E. Aurelio Ramírez Valencia

Correo electrónico del director:
aureliorv@cobaq.edu.mx
 Subdirector Matutino:
Lic. Ma. Eugenia Arellano Vera
 Subdirector Vespertino:
Ing. Jaime Molina Vázquez
 Fecha de Autorización:
17 de septiembre de 1984
 Clave SEP: **22ECB0001B**
 Dirección: **Acceso a la Colonia Satélite s/n,**
zona industrial Benito Juárez, Querétaro, Qro.
 C.P.: **76110** Teléfono: **01 442 217 38 42**

Fuente: Departamento de Estadística. Abril de 2012

Matrícula 2012A	2°	4°	6°	Total
Alumnos	739	618	533	1,890
Grupos	16	15	14	45

Fuente: Departamento de Estadística, a 30 de marzo de 2012



Región Querétaro

Becas	BECAS FEDERALES		BECAS ESTATALES			MUNICIPALES	INTERNAS		Total	
	Oportunidades	Becas Federales de la SEP	Gobierno del estado	Estudiantes en los municipios	Académicas	Deportivas/ Necesidades especiales	Becapital	Desempeño Académico		Apoyo Social
	62	60	38	0	10	4	70	127	17	388

Fuente: Departamento de Becas, Secretaría Técnica. Reporte a noviembre 2011

Indicadores Educativos	
Eficiencia Terminal	64.4%
Deserción	16.8%
Reprobación	51.5%

Fuente: Departamento de Estadística, octubre 2011

Bibliotecas	
Títulos	4,011
Volúmenes	11,621

Fuente: Área de Bibliotecas, mayo 2012



Alumnos por género

Hombres	Mujeres
814	1,076

Actividades Paraescolares	
Alumnos beneficiados	337
Núm. de actividades	10

Fuente: Jefatura de Paraescolares, marzo 2012

Equipo de Cómputo	
Computadoras	192
Lap Top	13
Servidores	2

Fuente: Departamento de Informática, al 30 de abril de 2012.

Administrativo	Apoyo Administrativo	Docente	Total
27	10	69	106

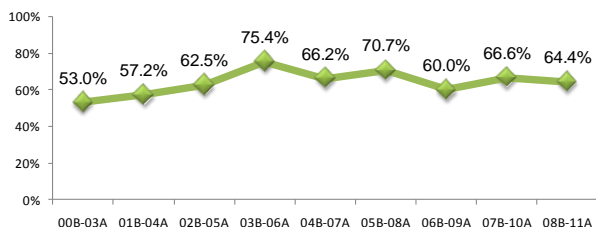
Pensionados: 5

Fuente: Reporte de plazas del personal administrativo y docente 26 de abril de 2012, Dirección de Recursos Humanos.

Infraestructura por uso total: 50			
Aulas	Laboratorios	Talleres	Anexos
24	4	3	19

Fuente: Departamento de Infraestructura al 9 de mayo de 2012

Histórico de Eficiencia Terminal



Histórico de Matrícula en Inicio de Ciclo



Compendio Informativo Plantel 2, Amealco

Abril 2012

Director



I.S.C. Maribel González García

Correo electrónico del director:
maribelgg@cobaq.edu.mx
 Subdirector Turno Mixto:
C.P. Martha Elisa Sánchez Moreno
 Fecha de Autorización:
9 de marzo de 1985
 Clave SEP: **22ECB0002A**
 Dirección: **Mirasol N° 305, Col. Primavera, Amealco de Bonfil, Qro.**
 C.P.: **76850** Teléfono: **01 448 27 809 38**



Fuente: Departamento de Estadística. Abril de 2012

Matrícula 2012A	2°	4°	6°	Total
Alumnos	237	186	199	622
Grupos	5	5	5	15

Fuente: Departamento de Estadística, a 30 de marzo de 2012

Región San Juan del Río

Becas	BECAS FEDERALES		BECAS ESTATALES			MUNICIPALES	INTERNAS		Total	
	Oportunidades	Becas Federales de la SEP	Gobierno del estado	Estudiantes en los municipios	Académicas	Deportivas/ Necesidades especiales	Becapital	Desempeño Académico		Apoyo Social
	238	139	14	5	0	0	0	77	23	496

Fuente: Departamento de Becas, Secretaría Técnica. Reporte a noviembre 2011

Indicadores Educativos	
Eficiencia Terminal	7.0%
Deserción	11.2%
Reprobación	33.9%

Fuente: Departamento de Estadística, octubre 2011

Bibliotecas	
Títulos	1,677
Volúmenes	4,471

Fuente: Área de Bibliotecas, mayo 2012

Administrativo	Apoyo Administrativo	Docente	Total
13	5	22	40

Pensionados: 3

Fuente: Reporte de plazas del personal administrativo y docente 26 de abril de 2012, Dirección de Recursos Humanos.

Actividades Paraescolares	
Alumnos beneficiados	468
Núm. de actividades	7

Fuente: Jefatura de Paraescolares, marzo 2012

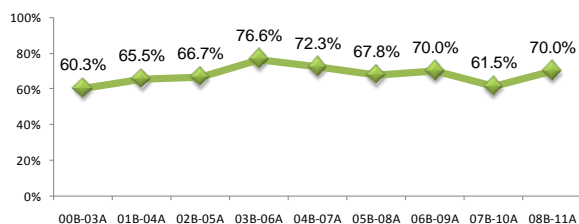
Equipo de Cómputo	
Computadoras	121
Lap Top	3
Servidores	1

Fuente: Departamento de Informática, al 30 de abril de 2012.

Infraestructura por uso total: 30			
Aulas	Laboratorios	Talleres	Anexos
16	2	1	11

Fuente: Departamento de Infraestructura al 9 de mayo de 2012

Histórico de Eficiencia Terminal



Histórico de Matrícula en Inicio de Ciclo



Compendio Informativo Plantel 3, Corregidora

Abril 2012

Director



Ing. Agustín Ortega Tovar

Correo electrónico del director:
agustinot@cobaq.edu.mx
 Subdirector Matutino:
Lic. Luis Baini Pérez
 Subdirector Vespertino:
Lic. Juan Antonio Granados Hernández
 Fecha de Autorización:
6 de septiembre de 1985
 Clave SEP: **22ECB0003Z**
 Dirección: **Camino de los Olvera km 1, Corregidora, Qro.**
 C.P.: **76900** Teléfono: **01 442 228 02 81**

Fuente: Departamento de Estadística. Abril de 2012



Región Querétaro

Matrícula 2012A	2°	4°	6°	Total
Alumnos	661	554	461	1,676
Grupos	14	13	12	39

Fuente: Departamento de Estadística, a 30 de marzo de 2012

Becas	BECAS FEDERALES		BECAS ESTATALES			MUNICIPALES	INTERNAS		Total	
	Oportunidades	Becas Federales de la SEP	Gobierno del estado	Estudiantes en los municipios	Académicas	Deportivas/ Necesidades especiales	Becapital	Desempeño Académico		Apoyo Social
	187	36	18	10	2	1	16	148	30	448

Fuente: Departamento de Becas, Secretaría Técnica. Reporte a noviembre 2011

Indicadores Educativos	
Eficiencia Terminal	53.3%
Deserción	16.8%
Reprobación	54.8%

Fuente: Departamento de Estadística, octubre 2011

Bibliotecas	
Títulos	2,899
Volúmenes	6,856

Fuente: Área de Bibliotecas, mayo 2012

Administrativo	Apoyo Administrativo	Docente	Total
24	7	54	85

Pensionados: 4

Fuente: Reporte de plazas del personal administrativo y docente 26 de abril de 2012, Dirección de Recursos Humanos.

Actividades Paraescolares	
Alumnos beneficiados	360
Núm. de actividades	7

Fuente: Jefatura de Paraescolares, marzo 2012



Alumnos por género

Hombres	Mujeres
789	887

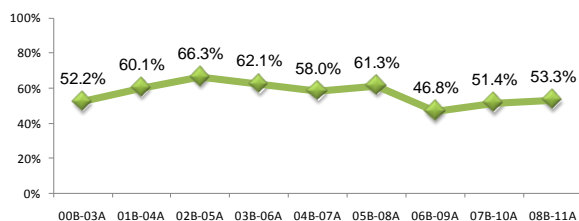
Equipo de Cómputo	
Computadoras	171
Lap Top	8
Servidores	3

Fuente: Departamento de Informática, al 30 de abril de 2012.

Infraestructura por uso total: 41			
Aulas	Laboratorios	Talleres	Anexos
20	3	1	17

Fuente: Departamento de Infraestructura al 9 de mayo de 2012

Histórico de Eficiencia Terminal



Histórico de Matrícula en Inicio de Ciclo



Compendio Informativo Plantel 4, Jalpan

Abril 2012

Director



Ing. Edgar Alejandro Parra Caballero

Correo electrónico del director:
alejandropc@cobaq.edu.mx
Subdirector :
Lic. Tabío Arturo Tapia Landaverde
Fecha de Autorización:
2 de septiembre de 1985
Clave SEP: **22ECB0004Z**
Dirección: **Calle Jalisco s/n, Col. Puerto San Nicolás Parte Alta, Jalpan de Serra, Qro.**
C.P.: **76340** Teléfono: **01 441 296 01 35**

Fuente: Departamento de Estadística. Abril de 2012

Matrícula 2012A	2°	4°	6°	Total
Alumnos	273	256	208	737
Grupos	6	6	5	17

Fuente: Departamento de Estadística, a 30 de marzo de 2012



Región Jalpan

Becas	BECAS FEDERALES		BECAS ESTATALES			MUNICIPALES	INTERNAS		Total	
	Oportunidades	Becas Federales de la SEP	Gobierno del estado	Estudiantes en los municipios	Académicas	Deportivas/ Necesidades especiales	Becapital	Desempeño Académico		Apoyo Social
	274	90	34	12	0	5	0	80	26	521

Fuente: Departamento de Becas, Secretaría Técnica. Reporte a noviembre 2011

Indicadores Educativos	
Eficiencia Terminal	75.2%
Deserción	9.5%
Reprobación	33.6%

Fuente: Departamento de Estadística, octubre 2011

Bibliotecas	
Títulos	3,761
Volúmenes	8,734

Fuente: Área de Bibliotecas, mayo 2012

Administrativo	Apoyo Administrativo	Docente	Total
18	4	23	45

Pensionados: 1

Fuente: Reporte de plazas del personal administrativo y docente 26 de abril de 2012, Dirección de Recursos Humanos.

Actividades Paraescolares	
Alumnos beneficiados	141
Núm. de actividades	7

Fuente: Jefatura de Paraescolares, marzo 2012



Alumnos por género

Hombres	Mujeres
312	425

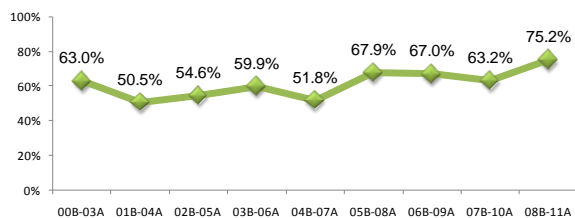
Equipo de Cómputo	
Computadoras	113
Lap Top	8
Servidores	0

Fuente: Departamento de Informática, al 30 de abril de 2012.

Infraestructura por uso total: 32			
Aulas	Laboratorios	Talleres	Anexos
14	2	2	14

Fuente: Departamento de Infraestructura al 9 de mayo de 2012

Histórico de Eficiencia Terminal



Histórico de Matrícula en Inicio de Ciclo



Compendio Informativo Plantel 5, Cadereyta

Abril 2012

Director



Ing. Jorge Trejo Hernández

Correo electrónico del director:
jorgeth@cobaq.edu.mx
 Subdirector Matutino:
Ing. Mauro Estrada Hernández
 Subdirector Vespertino:
Ing. Luis Enrique Arriaga Hernández
 Fecha de Autorización:
13 de marzo de 1986
 Clave SEP: **22ECB0005Y**
 Dirección: **Carretera San Juan del Río-Xilitla km 48, Cadereyta de Montes, Qro.**
 C.P.: **76500** Teléfono: **01 441 276 03 50**



Región Cadereyta

Fuente: Departamento de Estadística. Abril de 2012

Matrícula 2012A	2°	4°	6°	Total
Alumnos	470	416	382	1,268
Grupos	10	9	9	28

Fuente: Departamento de Estadística, a 30 de marzo de 2012

Becas	BECAS FEDERALES		BECAS ESTATALES			MUNICIPALES	INTERNAS		Total	
	Oportunidades	Becas Federales de la SEP	Gobierno del estado	Estudiantes en los municipios	Académicas	Deportivas/ Necesidades especiales	Becapital	Desempeño Académico		Apoyo Social
	415	321	26	24	0	0	0	220	50	1,056

Fuente: Departamento de Becas, Secretaría Técnica. Reporte a noviembre 2011

Indicadores Educativos	
Eficiencia Terminal	77.8%
Deserción	7.5%
Reprobación	27.0%

Fuente: Departamento de Estadística, octubre 2011

Bibliotecas	
Títulos	2,374
Volúmenes	6,406

Fuente: Área de Bibliotecas, mayo 2012

Administrativo	Apoyo Administrativo	Docente	Total
17	10	40	67

Pensionados: 2

Fuente: Reporte de plazas del personal administrativo y docente 26 de abril de 2012, Dirección de Recursos Humanos.

Actividades Paraescolares	
Alumnos beneficiados	774
Núm. de actividades	10

Fuente: Jefatura de Paraescolares, marzo 2012



Alumnos por género

Hombres	Mujeres
587	681

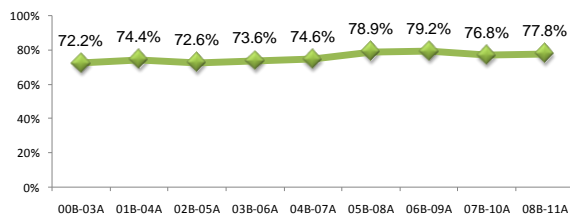
Equipo de Cómputo	
Computadoras	119
Lap Top	4
Servidores	2

Fuente: Departamento de Informática, al 30 de abril de 2012.

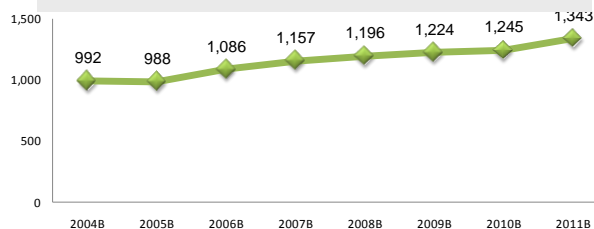
Infraestructura por uso total: 29			
Aulas	Laboratorios	Talleres	Anexos
13	3	1	12

Fuente: Departamento de Infraestructura al 9 de mayo de 2012

Histórico de Eficiencia Terminal



Histórico de Matrícula en Inicio de Ciclo



Compendio Informativo Plantel 6, Tolimán

Abril 2012

Director



C.P. Francisco Tovar Espinosa

Correo electrónico del director:
franciscote@cobaq.edu.mx
Subdirector:
Lic. Gabriel Carbajal Valencia
Fecha de Autorización:
16 de febrero de 1987
Clave SEP: **22ECB0006X**
Dirección: **Carretera Tolimán-Querétaro km 2.5, Tolimán, Municipio de Tolimán, Qro.**
C.P.: **76600** Teléfono: **01 441 296 70 17**



Región Cadereyta

Fuente: Departamento de Estadística. Abril de 2012

Matrícula 2012A	2°	4°	6°	Total
Alumnos	246	215	177	638
Grupos	5	5	5	15

Fuente: Departamento de Estadística, a 30 de marzo de 2012

Becas	BECAS FEDERALES		BECAS ESTATALES			MUNICIPALES	INTERNAS		Total	
	Oportunidades	Becas Federales de la SEP	Gobierno del estado	Estudiantes en los municipios	Académicas	Deportivas/ Necesidades especiales	Becapital	Desempeño Académico		Apoyo Social
	365	64	11	11	0	0	0	102	34	587

Fuente: Departamento de Becas, Secretaría Técnica. Reporte a noviembre 2011

Indicadores Educativos	
Eficiencia Terminal	71.4%
Deserción	9.9%
Reprobación	20.4%

Fuente: Departamento de Estadística, octubre 2011

Bibliotecas	
Títulos	2,676
Volúmenes	5,811

Fuente: Área de Bibliotecas, mayo 2012

Administrativo	Apoyo Administrativo	Docente	Total
11	6	22	39

Fuente: Reporte de plazas del personal administrativo y docente 26 de abril de 2012, Dirección de Recursos Humanos.

Actividades Paraescolares	
Alumnos beneficiados	103
Núm. de actividades	5

Fuente: Jefatura de Paraescolares, marzo 2012

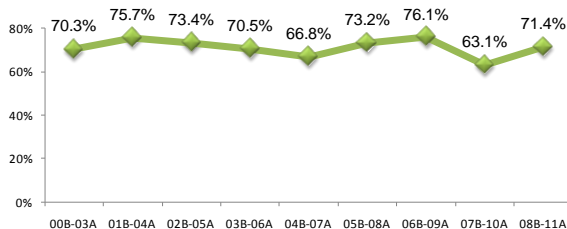
Equipo de Cómputo	
Computadoras	112
Lap Top	3
Servidores	1

Fuente: Departamento de Informática, al 30 de abril de 2012.

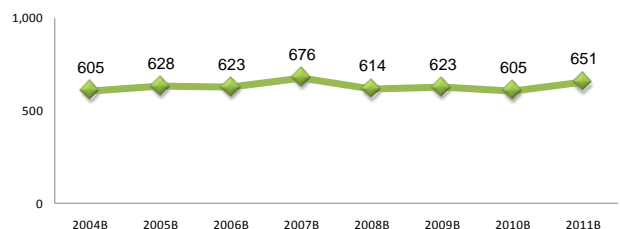
Infraestructura por uso total: 25			
Aulas	Laboratorios	Talleres	Anexos
9	3	1	12

Fuente: Departamento de Infraestructura al 9 de mayo de 2012

Histórico de Eficiencia Terminal



Histórico de Matrícula en Inicio de Ciclo



Compendio Informativo Plantel 7, El Marqués

Abril 2012

Director



Ing. Salvador Morales Vargas

Correo electrónico del director:
salvadm@cobag.edu.mx
 Subdirector Matutino:
Quím. Juan Palacios Hernández
 Subdirector Vespertino:
Lic. Alberto López Martínez
 Fecha de Autorización:
10 de agosto de 1987
 Clave SEP: **22ECB0007W**
 Dirección: **H. Colegio Militar N° 33, Esquina Río Querétaro, Villa del Marqués, La Cañada, Qro.**
 C.P.: **76240** Teléfono: **01 442 223 24 04**



Región Querétaro

Matrícula 2012A	2°	4°	6°	Total
Alumnos	442	339	324	1,105
Grupos	10	9	8	27

Fuente: Departamento de Estadística, a 30 de marzo de 2012

Becas	BECAS FEDERALES		BECAS ESTATALES			MUNICIPALES	INTERNAS		Total	
	Oportunidades	Becas Federales de la SEP	Gobierno del estado	Estudiantes en los municipios	Académicas	Deportivas/ Necesidades especiales	Becapital	Desempeño Académico		Apoyo Social
	240	8	14	17	2	0	9	75	15	380

Fuente: Departamento de Becas, Secretaría Técnica. Reporte a noviembre 2011

Indicadores Educativos	
Eficiencia Terminal	72.6%
Deserción	18.6%
Reprobación	51.0%

Fuente: Departamento de Estadística, octubre 2011

Bibliotecas	
Títulos	4,437
Volúmenes	9,178

Fuente: Área de Bibliotecas, mayo 2012

Administrativo	Apoyo Administrativo	Docente	Total
17	9	41	67

Pensionados: 5

Fuente: Reporte de plazas del personal administrativo y docente 26 de abril de 2012, Dirección de Recursos Humanos.

Actividades Paraescolares	
Alumnos beneficiados	210
Núm. de actividades	6

Fuente: Jefatura de Paraescolares, marzo 2012



Alumnos por género

Hombres	Mujeres
473	632

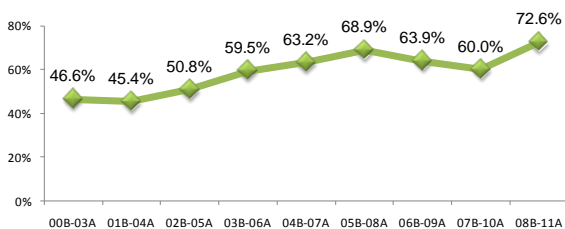
Equipo de Cómputo	
Computadoras	134
Lap Top	5
Servidores	1

Fuente: Departamento de Informática, al 30 de abril de 2012.

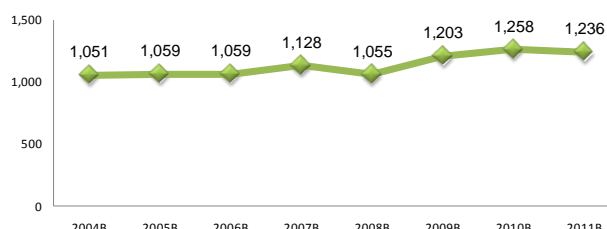
Infraestructura por uso total: 27			
Aulas	Laboratorios	Talleres	Anexos
13	3	1	10

Fuente: Departamento de Infraestructura al 9 de mayo de 2012

Histórico de Eficiencia Terminal



Histórico de Matrícula en Inicio de Ciclo



Compendio Informativo Plantel 8, Azteca

Abril 2012

Director



**M. en C.
Francisco Díaz
Velázquez**

Correo electrónico del director:
franciscodv@cobaq.edu.mx
Subdirector Matutino:
Arq. Irma Leticia Bustos Navarro
Subdirector Vespertino:
Ing. José Luis Barrón Hernández
Fecha de Autorización: **6 de marzo de 1989**
Clave **SEP: 22ECB0008V**
Dirección: **Axayácatl esq. Tenoch s/n, Col.
Azteca, Querétaro, Qro.**
C.P.: **76085** Teléfono: **01 442 222 61 20**



Región Querétaro

Matrícula 2012A	2°	4°	6°	Total
Alumnos	643	584	460	1,687
Grupos	14	14	11	39

Fuente: Departamento de Estadística, a 30 de marzo de 2012

Becas	BECAS FEDERALES		BECAS ESTATALES			MUNICIPALES	INTERNAS		Total	
	Oportunidades	Becas Federales de la SEP	Gobierno del estado	Estudiantes en los municipios	Académicas	Deportivas/ Necesidades especiales	Becapital	Desempeño Académico		Apoyo Social
	238	16	31	1	8	0	82	73	28	477

Fuente: Departamento de Becas, Secretaría Técnica. Reporte a noviembre 2011

Indicadores Educativos	
Eficiencia Terminal	62.3%
Deserción	15.9%
Reprobación	52.6%

Fuente: Departamento de Estadística, octubre 2011

Bibliotecas	
Títulos	3,443
Volúmenes	7,880

Fuente: Área de Bibliotecas, mayo 2012

Administrativo	Apoyo Administrativo	Docente	Total
23	7	55	85

Pensionados: 3

Fuente: Reporte de plazas del personal administrativo y docente 26 de abril de 2012, Dirección de Recursos Humanos.

Actividades Paraescolares	
Alumnos beneficiados	401
Núm. de actividades	11

Fuente: Jefatura de Paraescolares, marzo 2012



Alumnos por género

Hombres	Mujeres
756	931

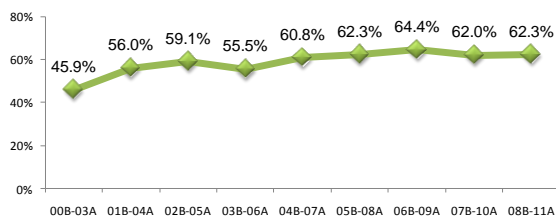
Equipo de Cómputo	
Computadoras	183
Lap Top	8
Servidores	3

Fuente: Departamento de Informática, al 30 de abril de 2012.

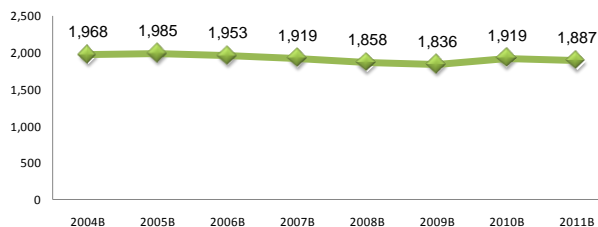
Infraestructura por uso total: 43			
Aulas	Laboratorios	Talleres	Anexos
20	3	2	18

Fuente: Departamento de Infraestructura al 9 de mayo de 2012

Histórico de Eficiencia Terminal



Histórico de Matrícula en Inicio de Ciclo



Compendio Informativo Plantel 9, Santa Rosa Jáuregui

Abril 2012

Director



Ing. Enrique Hernández Villegas

Correo electrónico del director:
enriquehv@cobaq.edu.mx
 Subdirector Matutino: **Ing. José Carlos Epitacio Alcocer y Aranda**
 Subdirector Vespertino: **Ing. Joaquín Sánchez Silva**
 Fecha de Autorización: **7 de agosto de 1989**
 Clave SEP: **22ECB0009U**
 Dirección: **Av. 20 de Noviembre Pte. s/n, Camino a Pie de Gallo, Santa Rosa Jáuregui, Qro.**
 C.P.: **76220** Teléfono: **01 442 291 05 22**



Región Querétaro

Matrícula 2012A	2°	4°	6°	Total
Alumnos	525	383	400	1,308
Grupos	11	10	10	31

Fuente: Departamento de Estadística, a 30 de marzo de 2012

Becas	BECAS FEDERALES		BECAS ESTATALES			MUNICIPALES	INTERNAS		Total	
	Oportunidades	Becas Federales de la SEP	Gobierno del estado	Estudiantes en los municipios	Académicas	Deportivas/ Necesidades especiales	Becapital	Desempeño Académico		Apoyo Social
	360	43	20	1	2	1	120	117	19	683

Fuente: Departamento de Becas, Secretaría Técnica. Reporte a noviembre 2011

Indicadores Educativos	
Eficiencia Terminal	73.0%
Deserción	15.3%
Reprobación	34.7%

Fuente: Departamento de Estadística, octubre 2011

Bibliotecas	
Títulos	3,320
Volúmenes	7,256

Fuente: Área de Bibliotecas, mayo 2012

Administrativo	Apoyo Administrativo	Docente	Total
17	7	40	64

Pensionados: 1

Fuente: Reporte de plazas del personal administrativo y docente 26 de abril de 2012, Dirección de Recursos Humanos.

Actividades Paraescolares	
Alumnos beneficiados	171
Núm. de actividades	8

Fuente: Jefatura de Paraescolares, marzo 2012



Alumnos por género

Hombres	Mujeres
570	738

Equipo de Cómputo	
Computadoras	131
Lap Top	6
Servidores	2

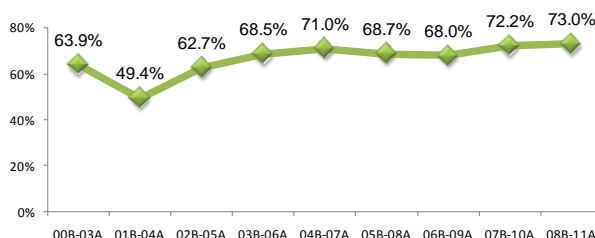
Fuente: Departamento de Informática, al 30 de abril de 2012.

Infraestructura por uso total: 32

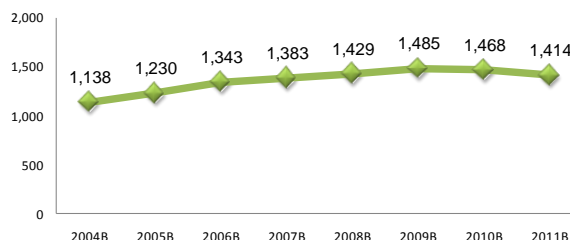
Aulas	Laboratorios	Talleres	Anexos
15	3	1	13

Fuente: Departamento de Infraestructura al 9 de mayo de 2012

Histórico de Eficiencia Terminal



Histórico de Matrícula en Inicio de Ciclo



Compendio Informativo Plantel 10, San Juan del Río

Abril 2012

Director



Quím. Rosa Lilia Moreno García

Correo electrónico del director:
rosalmg@cobaq.edu.mx
Subdirector Matutino:
C.P. Ma. Eloísa García Molina
Subdirector Vespertino:
Ing. José Manuel Herrera Contreras
Fecha de Autorización:
16 de octubre de 1989
Clave SEP: **22ECB0010J**
Dirección: **Carretera a San Pedro Ahuacatlán, km 2.5, San Juan del Río, Qro.**
C.P.: **76810** Teléfono: **01 427 271 22 33**
Fuente: Departamento de Estadística abril de 2012



Región San Juan del Río

Administrativo	Apoyo Administrativo	Docente	Total
21	9	57	87

Fuente: Reporte de plazas del personal administrativo y docente 26 de abril de 2012. Dirección de Recursos Humanos.

Matrícula 2012A	2°	4°	6°	Total
Alumnos Pl. 10	576	558	556	1,690
Grupos Pl. 10	13	13	14	40
Alumnos Ext. La Valla	45	35		80
Grupos Ext. La Valla	1	1		2

Fuente: Departamento de Estadística, a octubre del 2011

Infraestructura por uso total (Pl. 10): 40
Infraestructura por uso total (La Valla): 3

Aulas	Laboratorios	Talleres	Anexos
20	3	3	14
A.La Valla	L. La Valla	T.La Valla	Ax.La Valla
2	0	0	1

Fuente: Departamento de Infraestructura al 9 de mayo de 2012

Becas	BECAS FEDERALES		BECAS ESTATALES			MUNICIPALES	INTERNAS		Total	
	Oportunidades	Becas Federales de la SEP	Gobierno del estado	Estudiantes en los municipios	Académicas	Deportivas/ Necesidades especiales	Becapital	Desempeño Académico		Apoyo Social
	272	406	19	2	0	2	0	174	15	890

Fuente: Departamento de Becas, Secretaría Técnica. Reporte a noviembre de 2011



Alumnos por género

Plantel	Hombres	Mujeres
Pl. 10	811	879
La Valla	50	30

Equipo de Cómputo

Computadoras	143
Lap Top	7
Servidores	1

Fuente: Departamento de Informática, al 30 de abril de 2012.

Indicadores Educativos

Indicador	Pl. 10	La Valla
Eficiencia Terminal	64.2%%	---
Deserción	15.7%	30.6%
Reprobación	43.1%	58.0%

Fuente: Departamento de Estadística, octubre 2012

Bibliotecas

	Pl. 10	La Valla
Títulos	2,565	127
Volúmenes	6,659	373

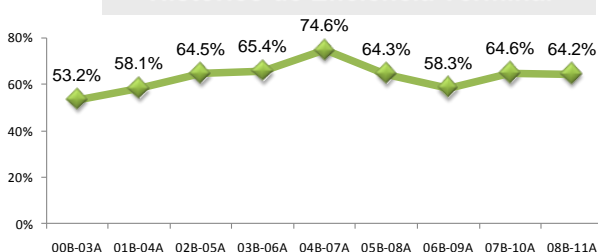
Fuente: Área de Bibliotecas, mayo 2012

Actividades Paraescolares

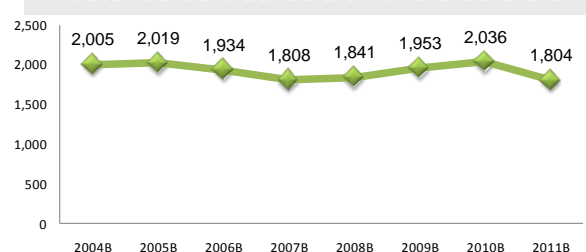
Alumnos beneficiados	1,047
Núm. de actividades	12

Fuente: Jefatura de Paraescolares, marzo 2012

Histórico de Eficiencia Terminal



Histórico de Matrícula en Inicio de Ciclo



Ambos gráficos incluyen extensión La Valla

Director

Compendio Informativo Plantel 11, Ezequiel Montes

Abril 2012



C.P. Juan Francisco Arriaga Hernández

Correo electrónico del director: **franciscoah@cobaq.edu.mx**
 Subdirector :
Lic. Juan Oscar Estrada Muñoz
 Fecha de Autorización:
20 de agosto de 1990
 Clave SEP: **22ECB00111**
 Dirección: **Camino Real al Jagüey km 2, Barrio La Purísima, Ezequiel Montes, Qro.**
 C.P.: **76650** Teléfono: **01 441 277 18 94**
 Fuente: Departamento de Estadística abril de 2012



Región Cadereyta

Administrativo	Apoyo Administrativo	Docente	Total
16	5	28	49

Fuente: Reporte de plazas del personal administrativo y docente 26 de abril de 2012, Dirección de Recursos Humanos.

Matrícula 2012A	2°	4°	6°	Total
Alumnos Pl. 11	292	220	230	742
Grupos Pl. 11	6	6	6	18
Alumnos Ext. V.Progr.			72	72
Grupos Ext. V.Progr.			2	2

Fuente: Departamento de Estadística, a octubre del 2011

Infraestructura por uso total (Pl. 11): 23			
Aulas	Laboratorios	Talleres	Anexos
12	2	1	8

Fuente: Departamento de Infraestructura al 9 de mayo de 2012

Becas	BECAS FEDERALES		BECAS ESTATALES				MUNICIPALES	INTERNAS		Total
	Oportunidades	Becas Federales de la SEP	Gobierno del estado	Estudiantes en los municipios	Académicas	Deportivas/ Necesidades especiales	Becapital	Desempeño Académico	Apoyo Social	
	253	167	19	12	0	0	0	156	21	628

Fuente: Departamento de Becas, Secretaría Técnica. Reporte a noviembre de 2011



Alumnos por género

Plantel	Hombres	Mujeres
Pl. 11	347	395
Ext. V. Progr.	25	47

Equipo de Cómputo

Computadoras	106
Lap Top	4
Servidores	1

Fuente: Departamento de Informática, al 30 de abril de 2012.

Indicadores Educativos

Eficiencia Terminal	60.9%
Deserción	12.4%
Reprobación	28.8%

Fuente: Departamento de Estadística, octubre 2012

Bibliotecas

Títulos	2,313
Volúmenes	5,369

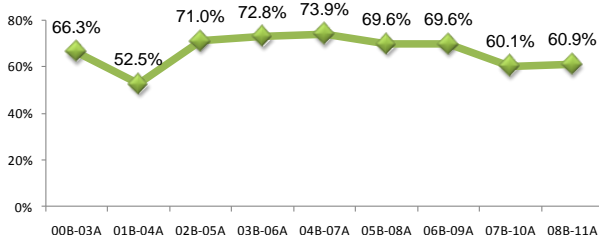
Fuente: Área de Bibliotecas, mayo 2012

Actividades Paraescolares

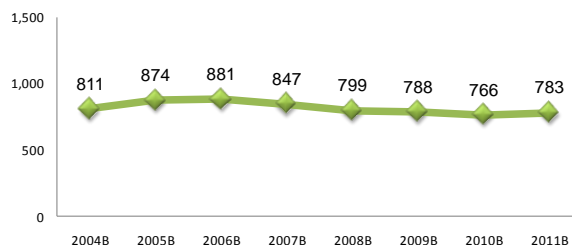
Alumnos beneficiados	197
Núm. de actividades	10

Fuente: Jefatura de Paraescolares, marzo 2012

Histórico de Eficiencia Terminal



Histórico de Matrícula en Inicio de Ciclo



Compendio Informativo Plantel 12, Tequisquiapan

Abril 2012

Director



Lic. Dulce María Nohemí Almaraz Mancilla

Correo electrónico del director:
dulcemam@cobaq.edu.mx
 Subdirector Matutino:
Ing. Javier Ochoa Ríos
 Subdirector Vespertino:
Lic. Elvira Trejo Ugalde
 Fecha de Autorización:
30 de junio de 1999
 Clave SEP: **22ECB0012H**
 Dirección: **Prol. Álvaro Obregón N° 26, Col. Adolfo López Mateos, Tequisquiapan, Qro.**
 C.P.: **76750** Teléfono: **01 414 273 47 41**

Fuente: Departamento de Estadística. Abril de 2012

Matrícula 2012A	2°	4°	6°	Total
Alumnos	464	408	376	1,248
Grupos	10	9	9	28

Fuente: Departamento de Estadística, a 30 de marzo de 2012



Región San Juan del Río

Becas	BECAS FEDERALES		BECAS ESTATALES				MUNICIPALES	INTERNAS		Total
	Oportunidades	Becas Federales de la SEP	Gobierno del estado	Estudiantes en los municipios	Académicas	Deportivas/ Necesidades especiales	Becapital	Desempeño Académico	Apoyo Social	
	282	292	17	15	0	5	0	160	26	797

Fuente: Departamento de Becas, Secretaría Técnica. Reporte a noviembre 2011

Indicadores Educativos	
Eficiencia Terminal	73.7%
Deserción	9.1%
Reprobación	32.8%

Fuente: Departamento de Estadística, octubre 2011

Bibliotecas	
Títulos	2,299
Volúmenes	5,577

Fuente: Área de Bibliotecas, mayo 2012



Alumnos por género

Hombres	Mujeres
609	639

Actividades Paraescolares	
Alumnos beneficiados	224
Núm. de actividades	6

Fuente: Jefatura de Paraescolares, marzo 2012

Equipo de Cómputo	
Computadoras	138
Lap Top	4
Servidores	2

Fuente: Departamento de Informática, al 30 de abril de 2012.

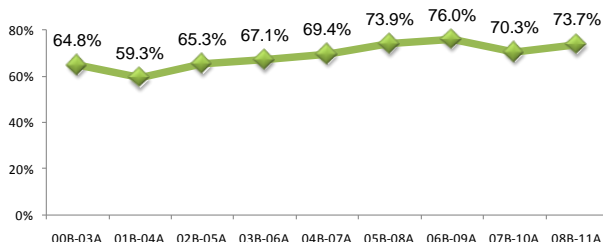
Administrativo	Apoyo Administrativo	Docente	Total
15	9	37	61

Fuente: Reporte de plazas del personal administrativo y docente 26 de abril de 2012, Dirección de Recursos Humanos.

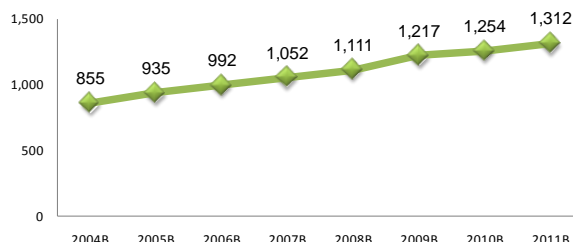
Infraestructura por uso total: 35			
Aulas	Laboratorios	Talleres	Anexos
14	3	2	16

Fuente: Departamento de Infraestructura al 9 de mayo de 2012

Histórico de Eficiencia Terminal



Histórico de Matrícula en Inicio de Ciclo



Compendio Informativo Plantel 13, Epigmenio González Abril 2012

Director



Lic. Juan Carlos Landa Barbosa

Correo electrónico del director:
jcarloslb@cobaq.edu.mx
 Subdirector Matutino:
Lic. Rodolfo Quiterio Mendoza
 Subdirector Vespertino:
Ing. José Guadalupe Núñez Núñez
 Fecha de Autorización:
26 de agosto de 1996
 Clave SEP: **22ECB0013G**
 Dirección: **Av. Pie de la Cuesta s/n, Esq. Costureras, Centro-Norte, Col. San Pedrito Peñuelas, Querétaro, Qro.**
 C.P.: **76148** Teléfono: **01 442 243 18 95**
Fuente: Departamento de Estadística abril de 2012



Región Querétaro

Administrativo	Apoyo Administrativo	Docente	Total
24	10	58	92

Fuente: Reporte de plazas del personal administrativo y docente 26 de abril de 2012, Dirección de Recursos Humanos.

Matrícula 2012A	2°	4°	6°	Total
Alumnos Pl. 13	589	502	483	1,574
Grupos Pl. 13	14	12	12	38
Alumnos Ext. CDAD	48	39	37	124
Grupos Ext. CDAD	1	1	1	3


Fuente: Departamento de Estadística, a octubre del 2011

Infraestructura por uso total (PI. 13): 48			
Infraestructura por uso total (CDAD): 8			
Aulas	Laboratorios	Talleres	Anexos
20	5	2	21
A. CDAD	L. CDAD	T. CDAD	Ax CDAD
3	1	1	3

Fuente: Departamento de Infraestructura al 9 de mayo de 2012

Becas	BECAS FEDERALES		BECAS ESTATALES			MUNICIPALES	INTERNAS		Total	
	Oportunidades	Becas Federales de la SEP	Gobierno del estado	Estudiantes en los municipios	Académicas	Deportivas/ Necesidades especiales	Becapital	Desempeño Académico		Apoyo Social
	148	51	33	0	19	18	45	105	24	443

Fuente: Departamento de Becas, Secretaría Técnica. Reporte a noviembre de 2011



Alumnos por género

Plantel	Hombres	Mujeres
Pl. 13	715	859
CDAD	77	47

Equipo de Cómputo	PI 13	CD AD
Computadoras	167	26
Lap Top	7	2
Servidores	0	0

Fuente: Departamento de Informática, al 30 de abril de 2012.

Bibliotecas		
	PI. 13	CDAD
Títulos	3,829	297
Volúmenes	8,644	1,328

Fuente: Área de Bibliotecas, mayo 2012

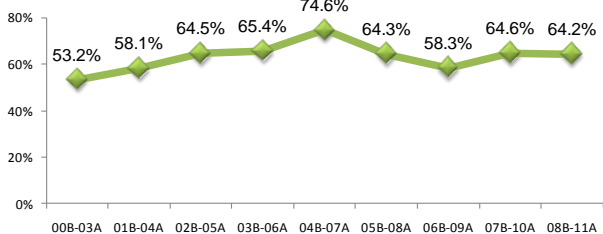
Indicadores Educativos		
Indicador	PI. 13	CDAD
Eficiencia Terminal	59.3%	77.6%
Deserción	17.5%	6.3%
Reprobación	56.0%	30.6%

Fuente: Departamento de Estadística, octubre 2012

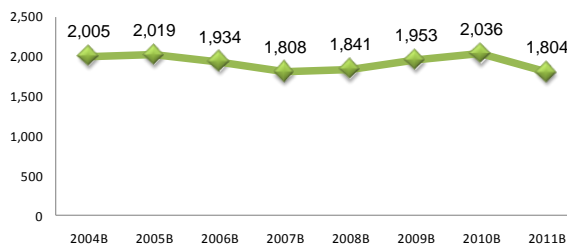
Actividades Paraescolares	
Alumnos beneficiados	Núm. de actividades
450	12

Fuente: Jefatura de Paraescolares, marzo 2012

Histórico de Eficiencia Terminal



Histórico de Matrícula en Inicio de Ciclo



Ambos gráficos incluyen extensión Centro de Desarrollo Académico Deportivo

Compendio Informativo Plantel 14, San Joaquín

Abril 2012

Director



Correo electrónico del director:
oscarcp@cobaq.edu.mx
 Fecha de Autorización: **9 de junio de 2000**
 Clave SEP: **22ECB0014F**
 Dirección: **Francisco Zarco s/n, San Joaquín, Qro.**
 C.P.: **76550** Teléfono: **01 441 293 51 66**

Lic. Oscar Chávez Pérez

Fuente: Departamento de Estadística. Abril de 2012



Región Cadereyta

Matrícula 2012A	2°	4°	6°	Total
Alumnos	168	126	113	407
Grupos	4	3	3	10

Fuente: Departamento de Estadística, a 30 de marzo de 2012

Becas	BECAS FEDERALES		BECAS ESTATALES				MUNICIPALES	INTERNAS		Total
	Oportunidades	Becas Federales de la SEP	Gobierno del estado	Estudiantes en los municipios	Académicas	Deportivas/ Necesidades especiales	Becapital	Desempeño Académico	Apoyo Social	
	246	41	5	39	0	0	0	47	44	

Fuente: Departamento de Becas, Secretaría Técnica. Reporte a noviembre 2011

Indicadores Educativos	
Eficiencia Terminal	58.3%
Deserción	9.3%
Reprobación	27.7%

Fuente: Departamento de Estadística, octubre 2011

Bibliotecas	
Títulos	1,253
Volúmenes	3,318

Fuente: Área de Bibliotecas, mayo 2012



Alumnos por género

Hombres	Mujeres
188	219

Actividades Paraescolares	
Alumnos beneficiados	152
Núm. de actividades	7

Fuente: Jefatura de Paraescolares, marzo 2012

Equipo de Cómputo	
Computadoras	109
Lap Top	3
Servidores	3

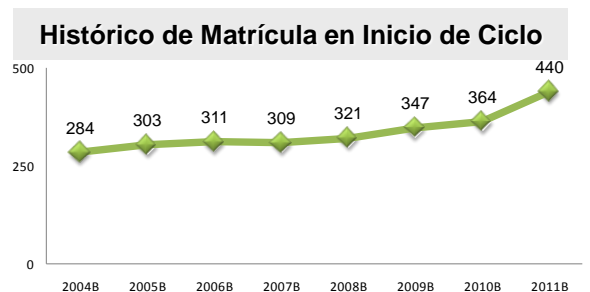
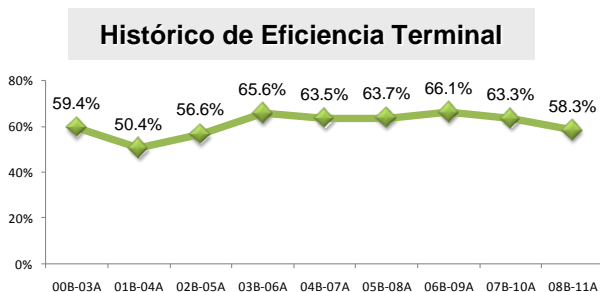
Fuente: Departamento de Informática, al 30 de abril de 2012.

Administrativo	Apoyo Administrativo	Docente	Total
9	2	19	30

Fuente: Reporte de plazas del personal administrativo y docente 26 de abril de 2012, Dirección de Recursos Humanos.

Infraestructura por uso total: 17			
Aulas	Laboratorios	Talleres	Anexos
8	2	1	6

Fuente: Departamento de Infraestructura al 9 de mayo de 2012



Compendio Informativo Plantel 15, Chichimequillas

Abril 2012

Director



C.P. Juan Manuel Martínez Islas

Correo electrónico del director:
jmanuelmi@cobaq.edu.mx
Subdirector:
Lic. José Guadalupe Contreras Mancha
Fecha de Autorización: **9 de junio de 2000**
Clave SEP: **22ECB0019A**
Dirección: **Acceso al Lienzo Charro s/n, Chichimequillas, El Marqués, Qro.**
C.P.: **76240** Teléfono: **01 442 246 61 94**

Fuente: Departamento de Estadística abril de 2012



Región San Juan del Río

Administrativo	Apoyo Administrativo	Docente	Total
11	5	27	43

Fuente: Reporte de plazas del personal administrativo y docente 26 de abril de 2012, Dirección de Recursos Humanos.

Matrícula 2012A	2°	4°	6°	Total
Alumnos Pl. 15	189	175	186	550
Grupos Pl. 15	5	5	5	15
Alumnos Ext.La Griega	83	85		168
Grupos Ext.La Griega	2	2		4

Fuente: Departamento de Estadística, a octubre del 2011


Infraestructura por uso total (Pl. 15): 22
Infraestructura por uso total (La Griega): 6

Aulas	Laboratorios	Talleres	Anexos
7	1	1	13
A.La Griega	L. La Griega	T.La Griega	Ax.La Griega
2	0	1	3

Fuente: Departamento de Infraestructura al 9 de mayo de 2012

Becas	BECAS FEDERALES		BECAS ESTATALES			MUNICIPALES	INTERNAS		Total	
	Oportunidades	Becas Federales de la SEP	Gobierno del estado	Estudiantes en los municipios	Académicas	Deportivas/ Necesidades especiales	Becapital	Desempeño Académico		Apoyo Social
	268	12	18	14	0	1	0	111		14

Fuente: Departamento de Becas, Secretaría Técnica. Reporte a noviembre de 2011



Alumnos por género

Plantel	Hombres	Mujeres
Pl. 15	265	285
La Griega	87	81

Equipo de Cómputo

Computadoras	115
Lap Top	4
Servidores	2

Fuente: Departamento de Informática, al 30 de abril de 2012.

Indicadores Educativos

Indicador	Pl. 15	La Griega
Eficiencia Terminal	60.1%	---
Deserción	12.2%	0.0%
Reprobación	28.5%	31.9%

Fuente: Departamento de Estadística, octubre 2012

Bibliotecas

	Pl. 15	La Griega
Títulos	981	129
Volúmenes	3,299	201

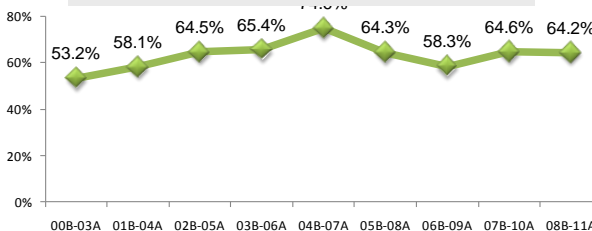
Fuente: Área de Bibliotecas, mayo 2012

Actividades Paraescolares

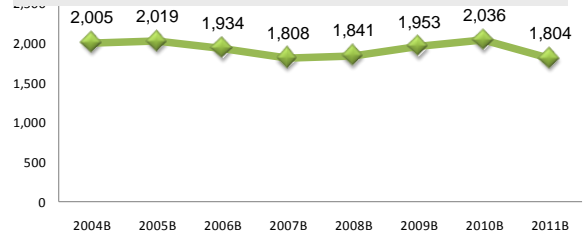
Alumnos beneficiados	187
Núm. de actividades	8

Fuente: Jefatura de Paraescolares, marzo 2012

Histórico de Eficiencia Terminal



Histórico de Matrícula en Inicio de Ciclo



Ambos gráficos incluyen extensión La Griega

Compendio Informativo Plantel 16, El Colorado

Abril 2012

Director



Ing. Sara de Lourdes Goyeneche Villalobos

Correo electrónico del director:
saralgv@cobaq.edu.mx
 Subdirector Matutino:
Profa. Ma. de Lourdes Payán Huerta
 Subdirector Vespertino:
Ing. Enrique Linares Sánchez
 Fecha de Autorización:
16 de agosto de 2002
 Clave SEP: **22ECB0020Q**
 Dirección: **Carretera México-Querétaro km 195.5, Unión de Ejidos "Lázaro Cárdenas", El Marqués, Qro.**
 C.P.: **76246** Teléfono: **01 442 253 12 17**

Fuente: Departamento de Estadística, Abril de 2012

Matrícula 2012A	2°	4°	6°	Total
Alumnos	310	301	227	838
Grupos	7	7	6	20

Fuente: Departamento de Estadística, a 30 de marzo de 2012



Región San Juan del Río

Becas	BECAS FEDERALES		BECAS ESTATALES			MUNICIPALES	INTERNAS		Total	
	Oportunidades	Becas Federales de la SEP	Gobierno del estado	Estudiantes en los municipios	Académicas	Deportivas/ Necesidades especiales	Becapital	Desempeño Académico		Apoyo Social
	261	96	9	7	0	1	0	105	5	484

Fuente: Departamento de Becas, Secretaría Técnica. Reporte a noviembre 2011

Indicadores Educativos	
Eficiencia Terminal	59.9%
Deserción	14.2%
Reprobación	34.7%

Fuente: Departamento de Estadística, octubre 2011

Bibliotecas	
Títulos	1,004
Volúmenes	3,128

Fuente: Área de Bibliotecas, mayo 2012



Alumnos por género	
Hombres	Mujeres
391	447

Actividades Paraescolares	
Alumnos beneficiados	105
Núm. de actividades	5

Fuente: Jefatura de Paraescolares, marzo 2012

Equipo de Cómputo	
Computadoras	59
Lap Top	2
Servidores	1

Fuente: Departamento de Informática, al 30 de abril de 2012.

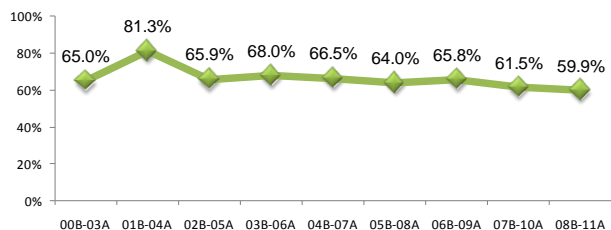
Administrativo	Apoyo Administrativo	Docente	Total
13	5	27	45

Fuente: Reporte de plazas del personal administrativo y docente 26 de abril de 2012, Dirección de Recursos Humanos.

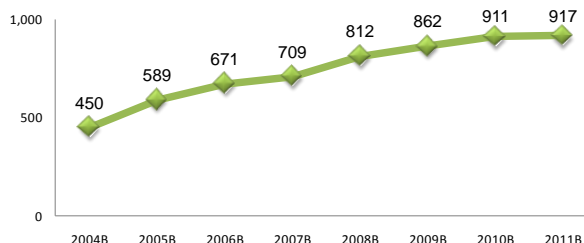
Infraestructura por uso total: 23			
Aulas	Laboratorios	Talleres	Anexos
10	2	1	10

Fuente: Departamento de Infraestructura al 9 de mayo de 2012

Histórico de Eficiencia Terminal



Histórico de Matrícula en Inicio de Ciclo



Censo Informativo Plantel 17, Constitución de 1917 Abril 2012

Director



Lic. Adrián Servín de la Mora Velázquez

Correo electrónico del director:
adriansmv@cobaq.edu.mx
 Subdirector Matutino:
Lic. Olga Elena Martínez Esquivel
 Subdirector Vespertino:
Ing. Armando de Santiago de Santiago
 Fecha de Autorización:
22 de agosto de 2003
 Clave SEP: **22ECB00220**
 Dirección: **Av. Sombrerete s/n, esq. Calzada de Belén, Col. Bosques de Bellavista, Querétaro, Qro.**
 C.P.: **76148** Teléfono: **01 442 261 13 90**

Fuente: Departamento de Estadística. Abril de 2012

Matrícula 2012A	2°	4°	6°	Total
Alumnos	578	481	378	1,437
Grupos	13	12	12	37

Fuente: Departamento de Estadística, a 30 de marzo de 2012



Región Querétaro

Becas	BECAS FEDERALES		BECAS ESTATALES			MUNICIPALES	INTERNAS		Total	
	Oportunidades	Becas Federales de la SEP	Gobierno del estado	Estudiantes en los municipios	Académicas	Deportivas/ Necesidades especiales	Becapital	Desempeño Académico		Apoyo Social
	99	7	16	0	6	0	48	67		27

Fuente: Departamento de Becas, Secretaría Técnica. Reporte a noviembre 2011

Indicadores Educativos	
Eficiencia Terminal	47.8%
Deserción	21.4%
Reprobación	50.4%

Fuente: Departamento de Estadística, octubre 2011

Bibliotecas	
Títulos	1,412
Volúmenes	4,481

Fuente: Área de Bibliotecas, mayo 2012



Alumnos por género	
Hombres	Mujeres
684	753

Actividades Paraescolares	
Alumnos beneficiados	123
Núm. de actividades	3

Fuente: Jefatura de Paraescolares, marzo 2012

Equipo de Cómputo	
Computadoras	157
Lap Top	4
Servidores	2

Fuente: Departamento de Informática, al 30 de abril de 2012.

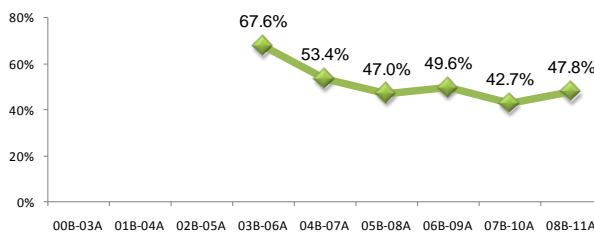
Administrativo	Apoyo Administrativo	Docente	Total
14	11	48	73

Fuente: Reporte de plazas del personal administrativo y docente 26 de abril de 2012, Dirección de Recursos Humanos.

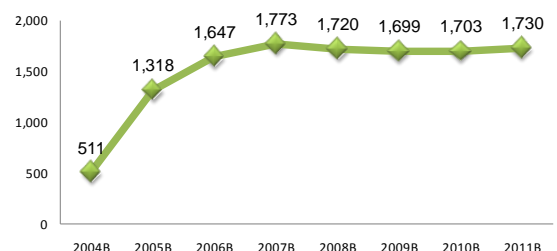
Infraestructura por uso total: 43			
Aulas	Laboratorios	Talleres	Anexos
21	6	2	14

Fuente: Departamento de Infraestructura al 9 de mayo de 2012

Histórico de Eficiencia Terminal



Histórico de Matrícula en Inicio de Ciclo



Compendio Informativo Plantel 18, Valle Dorado

Abril 2012

Director



Lic. Guillermo Ríos Pérez

Correo electrónico del director:
guillermorp@cobaq.edu.mx
 Subdirector Matutino:
Ing. Rodolfo Nava Valdovinos
 Subdirector Vespertino:
Lic. Evelin de Jesús Tejada Sinicio
 Fecha de Autorización:
22 de agosto de 2003
 Clave SEP: **22ECB0023N**
 Dirección: **Esq. Avenida Valle Dorado y Calle Querétaro, Col. Valle Dorado, San Juan del Río, Qro.**
 C.P.: **76830** Teléfono: **01 427 129 02 46**

Fuente: Departamento de Estadística. Abril de 2012



Región San Juan del Río

Matrícula 2012A	2°	4°	6°	Total
Alumnos	409	354	320	1,083
Grupos	10	9	9	28

Fuente: Departamento de Estadística, a 30 de marzo de 2012

Becas	BECAS FEDERALES		BECAS ESTATALES			MUNICIPALES	INTERNAS		Total	
	Oportunidades	Becas Federales de la SEP	Gobierno del estado	Estudiantes en los municipios	Académicas	Deportivas/ Necesidades especiales	Becapital	Desempeño Académico		Apoyo Social
	142	88	16	1	0	4	0	163	10	424

Fuente: Departamento de Becas, Secretaría Técnica. Reporte a noviembre 2011

Indicadores Educativos	
Eficiencia Terminal	64.7%
Deserción	14.9%
Reprobación	36.8%

Fuente: Departamento de Estadística, octubre 2011

Bibliotecas	
Títulos	1,111
Volúmenes	3,805

Fuente: Área de Bibliotecas, mayo 2012

Alumnos por género	
Hombres	Mujeres
555	528

Actividades Paraescolares

Alumnos beneficiados	120
Núm. de actividades	6

Fuente: Jefatura de Paraescolares, marzo 2012

Equipo de Cómputo

Computadoras	117
Lap Top	5
Servidores	0

Fuente: Departamento de Informática, al 30 de abril de 2012.

Administrativo	Apoyo Administrativo	Docente	Total
14	7	38	59

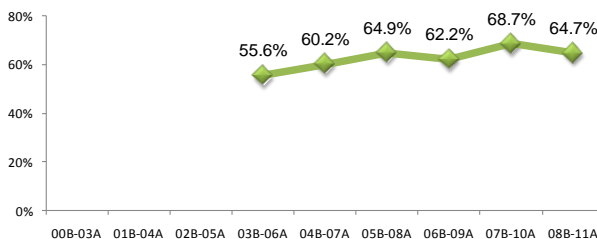
Fuente: Reporte de plazas del personal administrativo y docente 26 de abril de 2012, Dirección de Recursos Humanos.

Infraestructura por uso total: 31

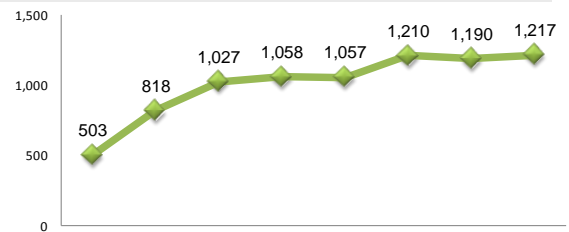
Aulas	Laboratorios	Talleres	Anexos
16	2	1	12

Fuente: Departamento de Infraestructura al 9 de mayo de 2012

Histórico de Eficiencia Terminal



Histórico de Matrícula en Inicio de Ciclo



Director

Compendio Informativo Plantel 19, Bravo

Abril 2012



M.V.Z. Francisco Humberto Narváez Vicente

Correo electrónico del director:
franciscohnb@cobaq.edu.mx
 Fecha de Autorización:
24 de agosto de 2004
 Clave SEP: **22ECB0016D**
 Dirección: **Camino a la Ceja km 3, Bravo, Corregidora, Qro.**
 C.P.: **76925** Teléfono: **01 442 310 01 01**

Fuente: Departamento de Estadística. Abril de 2012



Región Querétaro

Administrativo	Apoyo Administrativo	Docente	Total
8	4	17	29

Fuente: Reporte de plazas del personal administrativo y docente 26 de abril de 2012, Dirección de Recursos Humanos.

Matrícula 2012A	2°	4°	6°	Total
Alumnos Pl. 19	149	119	96	364
Grupos Pl. 19	4	4	2	10
Alumnos Ext. Buenavista	27	15		42
Grupos Ext. Buenavista	1	1		2

Fuente: Departamento de Estadística, a octubre del 2011

Infraestructura por uso total (Pl. 19): 15
Infraestructura por uso total (Buenavista): 3

Aulas	Laboratorios	Talleres	Anexos
9	1	1	4
A. Buenavista	L. Buenavista	T. Buenavista	Ax Buenavista
1	0	1	1

Fuente: Departamento de Infraestructura al 9 de mayo de 2012

Becas	BECAS FEDERALES		BECAS ESTATALES			MUNICIPALES	INTERNAS		Total
	Oportunidades	Becas Federales de la SEP	Gobierno del estado	Estudiantes en los municipios	Académicas	Deportivas/ Necesidades especiales	Becapital	Desempeño Académico	
	178	5	10	1	1	0	32	18	245

Fuente: Departamento de Becas. Secretaría Técnica. Reporte a noviembre de 2011



Alumnos por género

Plantel	Hombres	Mujeres
Pl. 19	205	159
Buenavista	13	29

Fuente: Departamento de Informática, al 30 de abril de 2012.

Equipo de Cómputo

Computadoras	54
Lap Top	3
Servidores	2

Indicadores Educativos

Indicador	Pl. 19	Buenavista
Eficiencia Terminal	51.0%	---
Deserción	20.2%	16.7%
Reprobación	40.9%	18.8%

Fuente: Departamento de Estadística, octubre 2012

Bibliotecas

	Pl. 19	Buenavista
Títulos	1,544	258
Volúmenes	3,686	385

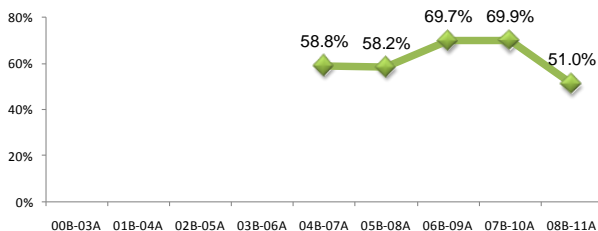
Fuente: Área de Bibliotecas, mayo 2012

Actividades Paraescolares

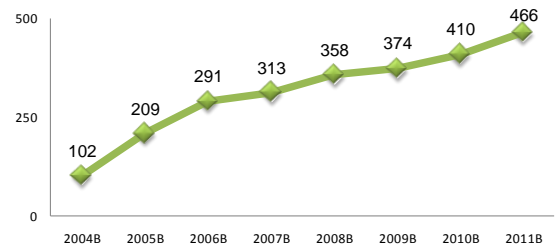
Alumnos beneficiados	26
Núm. de actividades	3

Fuente: Jefatura de Paraescolares, marzo 2012

Histórico de Eficiencia Terminal



Histórico de Matrícula en Inicio de Ciclo



Ambos gráficos incluyen extensión *Buenavista*

Compendio Informativo Plantel 20, Santiago Mexquititlán Abril 2012

Director



Lic. Andrés Aguilar Balderas

Correo electrónico del director:
andresab@cobaq.edu.mx
 Fecha de Autorización:
24 de agosto de 2004
 Clave SEP: **22ECB0024M**
 Dirección: **Carretera Amealco-Temascalcingo km 23, Barrio Cuarto, Santiago Mexquititlán, Amealco, Qro.**
 C.P.: **76890** Teléfono: **01 448 293 22 09**

Fuente: Departamento de Estadística. Abril de 2012



Región San Juan del Río

Matrícula 2012A	2°	4°	6°	Total
Alumnos	143	130	89	362
Grupos	4	3	3	10

Fuente: Departamento de Estadística, a 30 de marzo de 2012

Becas	BECAS FEDERALES		BECAS ESTATALES				MUNICIPALES	INTERNAS		Total
	Oportunidades	Becas Federales de la SEP	Gobierno del estado	Estudiantes en los municipios	Académicas	Deportivas/ Necesidades especiales	Becapital	Desempeño Académico	Apoyo Social	
	199	32	4	0	0	0	0	28	7	

Fuente: Departamento de Becas, Secretaría Técnica. Reporte a noviembre 2011

Indicadores Educativos	
Eficiencia Terminal	70.5%
Deserción	12.4%
Reprobación	34.3%

Fuente: Departamento de Estadística, octubre 2011

Bibliotecas	
Títulos	770
Volúmenes	2,766

Fuente: Área de Bibliotecas, mayo 2012

Administrativo	Apoyo Administrativo	Docente	Total
7	3	15	25

Fuente: Reporte de plazas del personal administrativo y docente 26 de abril de 2012, Dirección de Recursos Humanos.

Actividades Paraescolares	
Alumnos beneficiados	146
Núm. de actividades	6

Fuente: Jefatura de Paraescolares, marzo 2012

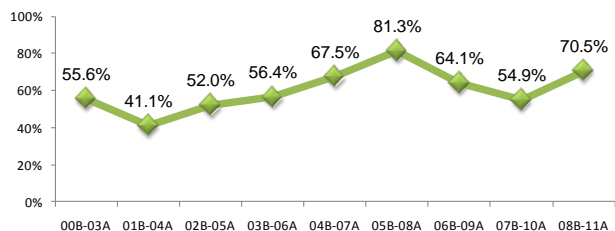
Equipo de Cómputo	
Computadoras	62
Lap Top	4
Servidores	1

Fuente: Departamento de Informática, al 30 de abril de 2012.

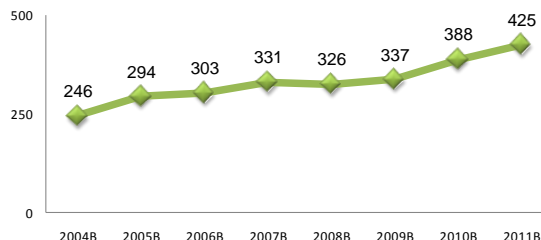
Infraestructura por uso total: 18			
Aulas	Laboratorios	Talleres	Anexos
9	1	1	7

Fuente: Departamento de Infraestructura al 9 de mayo de 2012

Histórico de Eficiencia Terminal



Histórico de Matrícula en Inicio de Ciclo



Compendio Informativo Plantel 21, Arcila

Abril 2012

Director



Lic. Martín Rueda Segura

Correo electrónico del director:
martinrs@cobaq.edu.mx
 Fecha de Autorización:
24 de agosto de 2004
 Clave SEP: **22ECB0025L**
 Dirección: **16 de Septiembre s/n, Arcila, San Juan del Río, Qro.**
 C.P.: **76820** Teléfono: **01 427 264 93 68**

Fuente: Departamento de Estadística. Abril de 2012



Región San Juan del Río

Matrícula 2012A	2°	4°	6°	Total
Alumnos	138	131	88	357
Grupos	3	3	2	8

Fuente: Departamento de Estadística, a 30 de marzo de 2012

Becas	BECAS FEDERALES		BECAS ESTATALES			MUNICIPALES	INTERNAS		Total	
	Oportunidades	Becas Federales de la SEP	Gobierno del estado	Estudiantes en los municipios	Académicas	Deportivas/ Necesidades especiales	Becapital	Desempeño Académico		Apoyo Social
	179	39	3	2	0	0	0	37		5

Fuente: Departamento de Becas, Secretaría Técnica. Reporte a noviembre 2011

Indicadores Educativos	
Eficiencia Terminal	60.2%
Deserción	11.6%
Reprobación	35.2%

Fuente: Departamento de Estadística, octubre 2011

Bibliotecas	
Títulos	934
Volúmenes	3,050

Fuente: Área de Bibliotecas, mayo 2012



Alumnos por género	
Hombres	Mujeres
167	190

Actividades Paraescolares	
Alumnos beneficiados	157
Núm. de actividades	7

Fuente: Jefatura de Paraescolares, marzo 2012

Equipo de Cómputo	
Computadoras	61
Lap Top	2
Servidores	0

Fuente: Departamento de Informática, al 30 de abril de 2012.

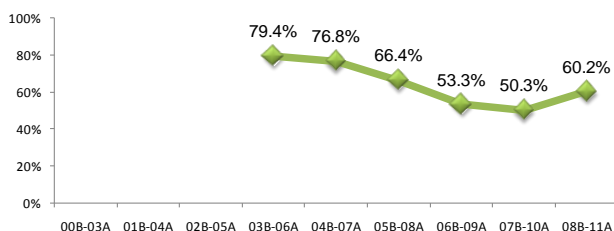
Administrativo	Apoyo Administrativo	Docente	Total
7	4	14	25

Fuente: Reporte de plazas del personal administrativo y docente 26 de abril de 2012, Dirección de Recursos Humanos.

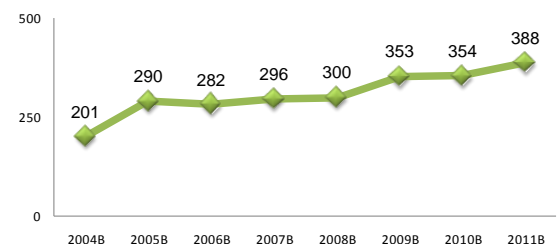
Infraestructura por uso total: 17			
Aulas	Laboratorios	Talleres	Anexos
10	1	1	5

Fuente: Departamento de Infraestructura al 9 de mayo de 2012

Histórico de Eficiencia Terminal



Histórico de Matrícula en Inicio de Ciclo



Compendio Informativo Plantel 22, Real de San Miguel

Abril 2012

Director



C.P. Edgar Edmundo Fernández Carmona

Correo electrónico del director: **edgarefc@cobaq.edu.mx**
 Subdirector turno mixto: **Lic. Juan Manuel Arias Padrón**
 Fecha de Autorización: **25 de septiembre de 2006**
 Clave SEP: **22ECB0027J**
 Dirección: **Calle San Rafael s/n, Col. Villas de San Miguel, Delegación Félix Osores, Querétaro, Qro.**
 C.P.: **76110** Teléfono: **01 442 298 61 64**

Fuente: Departamento de Estadística. Abril de 2012



Región Querétaro

Matrícula 2012A	2°	4°	6°	Total
Alumnos	383	305	206	894
Grupos	10	8	7	25

Fuente: Departamento de Estadística, a 30 de marzo de 2012

Becas	BECAS FEDERALES		BECAS ESTATALES				MUNICIPALES	INTERNAS		Total
	Oportunidades	Becas Federales de la SEP	Gobierno del estado	Estudiantes en los municipios	Académicas	Deportivas/ Necesidades especiales	Becapital	Desempeño Académico	Apoyo Social	
	94	14	4	1	7	4	25	84	20	

Fuente: Departamento de Becas, Secretaría Técnica. Reporte a noviembre 2011

Indicadores Educativos	
Eficiencia Terminal	60.4%
Deserción	21.0%
Reprobación	49.7%

Fuente: Departamento de Estadística, octubre 2011

Bibliotecas	
Títulos	236
Volúmenes	1,604

Fuente: Área de Bibliotecas, mayo 2012



Alumnos por género

Hombres	Mujeres
433	461

Actividades Paraescolares	
Alumnos beneficiados	63
Núm. de actividades	5

Fuente: Jefatura de Paraescolares, marzo 2012

Equipo de Cómputo	
Computadoras	53
Lap Top	2
Servidores	2

Fuente: Departamento de Informática, al 30 de abril de 2012.

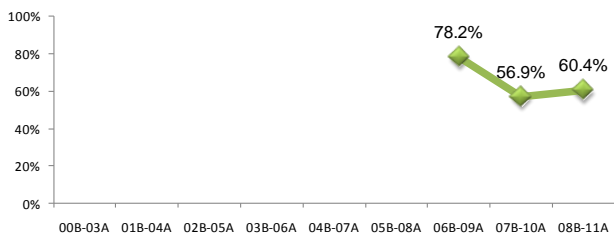
Administrativo	Apoyo Administrativo	Docente	Total
11	4	43	58

Fuente: Reporte de plazas del personal administrativo y docente 26 de abril de 2012, Dirección de Recursos Humanos.

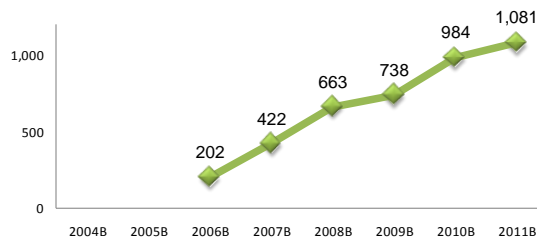
Infraestructura por uso total: 21			
Aulas	Laboratorios	Talleres	Anexos
16	1	1	3

Fuente: Departamento de Infraestructura al 9 de mayo de 2012

Histórico de Eficiencia Terminal



Histórico de Matrícula en Inicio de Ciclo



Compendio Informativo Plantel 23, Ahuacatlán de Guadalupe

Abril 2012

Director



Ing. Javier Díaz Lugo

Correo electrónico del director:
javierdl@cobaq.edu.mx
 Fecha de Autorización: **25 de septiembre de 2006**
 Clave SEP: **22ECB0026K**
 Dirección: **Mariano Escobedo N° 29-A, Col. Centro, Ahuacatlán de Guadalupe, Pinal de Amoles, Qro.**
 C.P.: **76310** Teléfono: **01 441 291 30 68**

Fuente: Departamento de Estadística. Abril de 2012



Región Jalpan

Matrícula 2012A	2°	4°	6°	Total
Alumnos	107	82	79	268
Grupos	3	2	2	7

Fuente: Departamento de Estadística, a 30 de marzo de 2012

Becas	BECAS FEDERALES		BECAS ESTATALES				MUNICIPALES	INTERNAS		Total
	Oportunidades	Becas Federales de la SEP	Gobierno del estado	Estudiantes en los municipios	Académicas	Deportivas/ Necesidades especiales	Becapital	Desempeño Académico	Apoyo Social	
	207	11	2	4	0	0	0	48	3	

Fuente: Departamento de Becas, Secretaría Técnica. Reporte a noviembre 2011

Indicadores Educativos	
Eficiencia Terminal	76.3%
Deserción	8.0%
Reprobación	14.7%

Fuente: Departamento de Estadística, octubre 2011

Bibliotecas	
Títulos	375
Volúmenes	2,367

Fuente: Área de Bibliotecas, mayo 2012



Alumnos por género

Hombres	Mujeres
127	141

Actividades Paraescolares

Alumnos beneficiados	44
Núm. de actividades	3

Fuente: Jefatura de Paraescolares, marzo 2012

Equipo de Cómputo

Computadoras	60
Lap Top	3
Servidores	1

Fuente: Departamento de Informática, al 30 de abril de 2012.

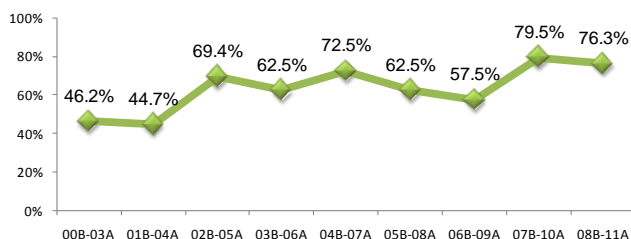
Administrativo	Apoyo Administrativo	Docente	Total
6	4	12	22

Fuente: Reporte de plazas del personal administrativo y docente 26 de abril de 2012, Dirección de Recursos Humanos.

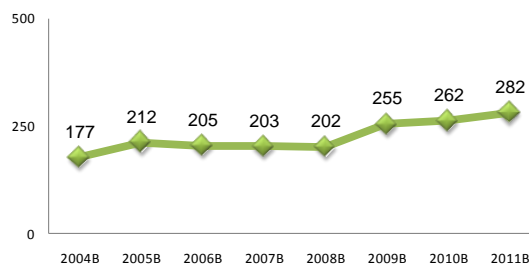
Infraestructura por uso total: 14			
Aulas	Laboratorios	Talleres	Anexos
7	1	1	5

Fuente: Departamento de Infraestructura al 9 de mayo de 2012

Histórico de Eficiencia Terminal



Histórico de Matrícula en Inicio de Ciclo



Compendio Informativo Plantel 24, Villa Progreso

Abril 2012

Director



**Ing. Apolinar
Ángeles Pérez**

Correo electrónico del director:
apolinarap@cobaq.edu.mx
Fecha de Autorización: **5 de abril de 2010**
Clave SEP: **22ECB0028I**
Dirección: **Emiliano Zapata esquina con J. González O., Col. Centro, Villa Progreso, Ezequiel Montes, Qro.**
C.P.: **76670** Teléfono: **01 441 198 50 76**

Fuente: Departamento de Estadística. Abril de 2012



Región Cadereyta

Matrícula 2012A	2°	4°	6°	Total
Alumnos	114	122		236
Grupos	3	3		6

Fuente: Departamento de Estadística, a 30 de marzo de 2012

Becas	BECAS FEDERALES		BECAS ESTATALES			MUNICIPALES	INTERNAS		Total	
	Oportunidades	Becas Federales de la SEP	Gobierno del estado	Estudiantes en los municipios	Académicas	Deportivas/ Necesidades especiales	Becapital	Desempeño Académico		Apoyo Social
	98	35	0	1	0	0	0	25		5

Fuente: Departamento de Becas, Secretaría Técnica. Reporte a noviembre 2011

Indicadores Educativos	
Eficiencia Terminal	76.4%
Deserción	10.7%
Reprobación	26.4%

Fuente: Departamento de Estadística, octubre 2011

Bibliotecas	
Títulos	235
Volúmenes	1,358

Fuente: Área de Bibliotecas, mayo 2012



Alumnos por género

Hombres	Mujeres
112	124

Actividades Paraescolares	
Alumnos beneficiados	114
Núm. de actividades	3

Fuente: Jefatura de Paraescolares, marzo 2012

Equipo de Cómputo	
Computadoras	55
Lap Top	1
Servidores	0

Fuente: Departamento de Informática, al 30 de abril de 2012.

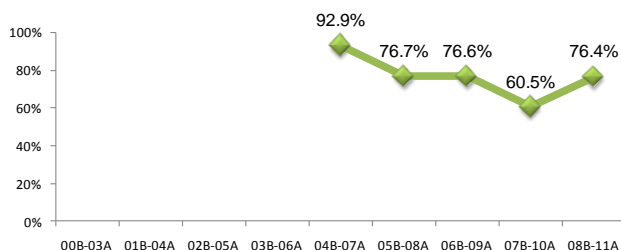
Administrativo	Apoyo Administrativo	Docente	Total
5	2	8	15

Fuente: Reporte de plazas del personal administrativo y docente 26 de abril de 2012, Dirección de Recursos Humanos.

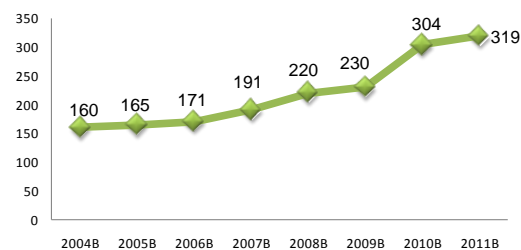
Infraestructura por uso total: 13			
Aulas	Laboratorios	Talleres	Anexos
7	1	1	4

Fuente: Departamento de Infraestructura al 9 de mayo de 2012

Histórico de Eficiencia Terminal



Histórico de Matrícula en Inicio de Ciclo



Compendio Informativo EMSaD 1, La Lagunita

Abril 2012

Director



Lic. Marbella Hervert Suárez

Correo electrónico del director:
marbella@cobag.edu.mx
 Fecha de Autorización:
20 de junio de 1999
 Clave SEP: **22EMS00011**
 Dirección: **Carretera La Lagunita-Tilaco km 1.5, Las Vallas, La Lagunita, Landa de Matamoros, Qro.**
 C.P.: **76380** Teléfono: **01 441 254 80 41**



Región Jalpan

Fuente: Departamento de Estadística. Abril de 2012

Matrícula 2012A	2°	4°	6°	Total
Alumnos	86	61	60	207
Grupos	2	2	2	6

Fuente: Departamento de Estadística, a 30 de marzo de 2012

Becas	BECAS FEDERALES		BECAS ESTATALES				MUNICIPALES	INTERNAS		Total
	Oportunidades	Becas Federales de la SEP	Gobierno del estado	Estudiantes en los municipios	Académicas	Deportivas/ Necesidades especiales	Becapital	Desempeño Académico	Apoyo Social	
	138	50	5	10	0	0	0	18	3	

Fuente: Departamento de Becas, Secretaría Técnica. Reporte a noviembre 2011

Indicadores Educativos

Eficiencia Terminal	74.3%
Deserción	11.1%
Reprobación	27.6%

Fuente: Departamento de Estadística, octubre 2011

Bibliotecas

Títulos	654
Volúmenes	3,665

Fuente: Área de Bibliotecas, mayo 2012



Alumnos por género

Hombres	Mujeres
84	123

Equipo de Cómputo

Computadoras	34
Lap Top	1
Servidores	1

Fuente: Departamento de Informática, al 30 de abril de 2012.

Administrativo	Apoyo Administrativo	Docente	Total
4	2	9	15

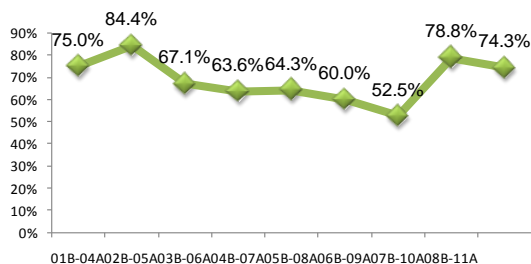
Fuente: Reporte de plazas del personal administrativo y docente 26 de abril de 2012, Dirección de Recursos Humanos.

Infraestructura por uso total: 14

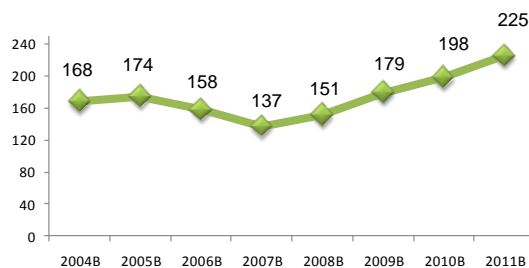
Aulas	Laboratorios	Talleres	Anexos
6	0	1	7

Fuente: Departamento de Infraestructura al 9 de mayo de 2012

Histórico de Eficiencia Terminal



Histórico de Matrícula en Inicio de Ciclo



Compendio Informativo EMSaD 2, Agua Zarca

Abril 2012

Director



Correo electrónico del director:
ruthmog@cobaq.edu.mx
 Fecha de Autorización: **9 de junio de 2000**
 Clave SEP: **22EMS0002H**
 Dirección: **Inicio Camino a Pisaflores 2ª Sección, Agua Zarca, Landa de Matamoros, Qro.**
 C.P.: **76390** Teléfono: **01 441 275 17 65**

M. en C. Ruth Magaly Orduña Gutiérrez

Fuente: Departamento de Estadística. Abril de 2012



Región Jalpan

Matrícula 2012A	2°	4°	6°	Total
Alumnos	102	78	62	242
Grupos	3	2	2	7

Fuente: Departamento de Estadística, a 30 de marzo de 2012

Becas	BECAS FEDERALES		BECAS ESTATALES				MUNICIPALES	INTERNAS		Total
	Oportunidades	Becas Federales de la SEP	Gobierno del estado	Estudiantes en los municipios	Académicas	Deportivas/ Necesidades especiales	Becapital	Desempeño Académico	Apoyo Social	
	173	7	3	5	1	0	0	24	11	

Fuente: Departamento de Becas, Secretaría Técnica. Reporte a noviembre 2011

Indicadores Educativos

Eficiencia Terminal	80.8%
Deserción	6.6%
Reprobación	6.3%

Fuente: Departamento de Estadística, octubre 2011

Bibliotecas

Títulos	490
Volúmenes	3,052

Fuente: Área de Bibliotecas, mayo 2012



Alumnos por género

Hombres	Mujeres
117	125

Equipo de Cómputo

Computadoras	56
Lap Top	1
Servidores	1

Fuente: Departamento de Informática, al 30 de abril de 2012.

Administrativo	Apoyo Administrativo	Docente	Total
3	2	10	15

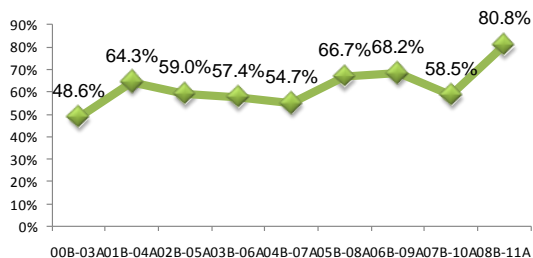
Fuente: Reporte de plazas del personal administrativo y docente 26 de abril de 2012, Dirección de Recursos Humanos.

Infraestructura por uso total: 13

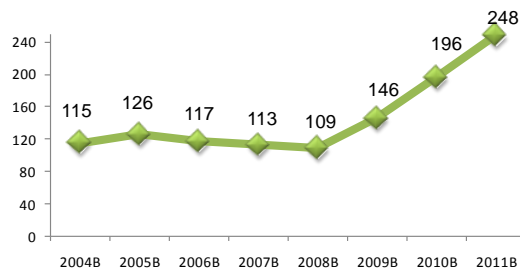
Aulas	Laboratorios	Talleres	Anexos
7	0	1	5

Fuente: Departamento de Infraestructura al 9 de mayo de 2012

Histórico de Eficiencia Terminal



Histórico de Matrícula en Inicio de Ciclo



Compendio Informativo EMSaD 3, Concá

Abril 2012

Director



Correo electrónico del director:
susanasr@cobaq.edu.mx
 Fecha de Autorización: **9 de junio de 2000**
 Clave SEP: **22EMS0004F**
 Dirección: **Carretera Jalpan-Río Verde km 33, Las Trancas, Concá, Arroyo Seco, Qro.**
 C.P.: **76410** Teléfono: **01 487 877 41 60**

C. P. Susana Sánchez Rangel

Fuente: Departamento de Estadística. Abril de 2012



Región Jalpan

Matrícula 2012A	2°	4°	6°	Total
Alumnos	47	53	36	136
Grupos	2	2	1	5

Fuente: Departamento de Estadística, a 30 de marzo de 2012

Becas	BECAS FEDERALES		BECAS ESTATALES			MUNICIPALES	INTERNAS		Total	
	Oportunidades	Becas Federales de la SEP	Gobierno del estado	Estudiantes en los municipios	Académicas	Deportivas/ Necesidades especiales	Becapital	Desempeño Académico		Apoyo Social
	107	20	0	3	0	0	0	12		13

Fuente: Departamento de Becas, Secretaría Técnica. Reporte a noviembre 2011

Indicadores Educativos	
Eficiencia Terminal	77.1%
Deserción	9.2%
Reprobación	27.6%

Fuente: Departamento de Estadística, octubre 2011

Bibliotecas	
Títulos	568
Volúmenes	3,221

Fuente: Área de Bibliotecas, mayo 2012



Alumnos por género

Hombres	Mujeres
58	78

Equipo de Cómputo	
Computadoras	55
Lap Top	1
Servidores	1

Fuente: Departamento de Informática, al 30 de abril de 2012.

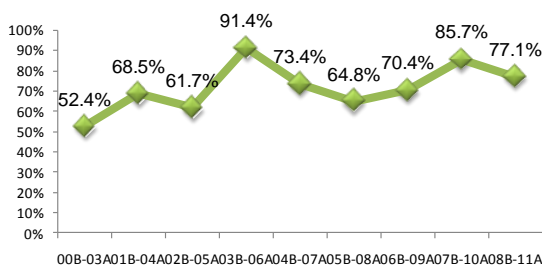
Administrativo	Apoyo Administrativo	Docente	Total
4	1	5	10

Fuente: Reporte de plazas del personal administrativo y docente 26 de abril de 2012, Dirección de Recursos Humanos.

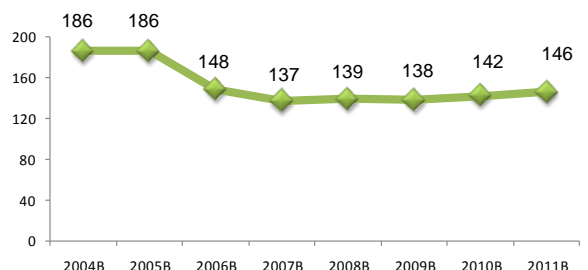
Infraestructura por uso total: 14			
Aulas	Laboratorios	Talleres	Anexos
7	0	1	6

Fuente: Departamento de Infraestructura al 9 de mayo de 2012

Histórico de Eficiencia Terminal



Histórico de Matrícula en Inicio de Ciclo



Compendio Informativo EMSaD 4, San Antonio de la Cal Abril 2012

Director



Correo electrónico del director:
florentinovr@cobaq.edu.mx
 Fecha de Autorización: **9 de junio de 2000**
 Clave SEP: **22EMS0003G**
 Dirección: **Carretera Tolimán-Querétaro km 23, San Antonio de la Cal, Tolimán, Qro.**
 C.P.: **76649** Teléfono: **01 441 296 40 39**

Ing. Florentino Vega Rodríguez

Fuente: Departamento de Estadística. Abril de 2012



Región Cadereyta

Matrícula 2012A	2°	4°	6°	Total
Alumnos	76	54	61	191
Grupos	2	2	2	6

Fuente: Departamento de Estadística, a 30 de marzo de 2012

Becas	BECAS FEDERALES		BECAS ESTATALES			MUNICIPALES	INTERNAS		Total	
	Oportunidades	Becas Federales de la SEP	Gobierno del estado	Estudiantes en los municipios	Académicas	Deportivas/ Necesidades especiales	Becapital	Desempeño Académico		Apoyo Social
	57	3	1	3	0	0	0	17		18

Fuente: Departamento de Becas, Secretaría Técnica. Reporte a noviembre 2011

Indicadores Educativos	
Eficiencia Terminal	67.8%
Deserción	3.7%
Reprobación	34.4%

Fuente: Departamento de Estadística, octubre 2011

Bibliotecas	
Títulos	463
Volúmenes	2,968

Fuente: Área de Bibliotecas, mayo 2012

Alumnos por género	
Hombres	Mujeres
86	105

Equipo de Cómputo	
Computadoras	54
Lap Top	1
Servidores	1

Fuente: Departamento de Informática, al 30 de abril de 2012.

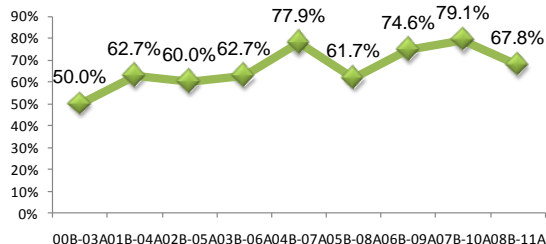
Administrativo	Apoyo Administrativo	Docente	Total
3	1	7	11

Fuente: Reporte de plazas del personal administrativo y docente 26 de abril de 2012, Dirección de Recursos Humanos.

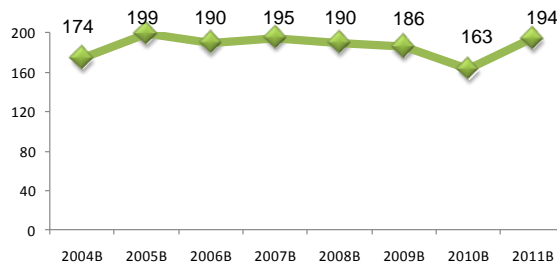
Infraestructura por uso total: 11			
Aulas	Laboratorios	Talleres	Anexos
7	0	1	3

Fuente: Departamento de Infraestructura al 9 de mayo de 2012

Histórico de Eficiencia Terminal



Histórico de Matrícula en Inicio de Ciclo



Compendio Informativo EMSaD 6, El Coyote

Abril 2012

Director



Lic. Carlos Padilla León

Correo electrónico del director:
carlospl@cobaq.edu.mx
 Fecha de Autorización: **12 de julio de 2001**
 Clave SEP: **22EMS0006D**
 Dirección: **Domicilio Conocido, El Coyote, Colón, Qro.**
 C.P.: **76274** Teléfono: **01 441 110 01 88**

Fuente: Departamento de Estadística. Abril de 2012



Región Cadereyta

Matrícula 2012A	2°	4°	6°	Total
Alumnos	62	44	31	137
Grupos	2	2	1	5

Fuente: Departamento de Estadística, a 30 de marzo de 2012

Becas	BECAS FEDERALES		BECAS ESTATALES			MUNICIPALES	INTERNAS		Total	
	Oportunidades	Becas Federales de la SEP	Gobierno del estado	Estudiantes en los municipios	Académicas	Deportivas/ Necesidades especiales	Becapital	Desempeño Académico		Apoyo Social
	133	6	0	1	0	0	0	10		18

Fuente: Departamento de Becas, Secretaría Técnica. Reporte a noviembre 2011

Indicadores Educativos

Eficiencia Terminal	77.1%
Deserción	8.4%
Reprobación	30.1%

Fuente: Departamento de Estadística, octubre 2011

Bibliotecas

Títulos	500
Volúmenes	3,408

Fuente: Área de Bibliotecas, mayo 2012



Alumnos por género

Hombres	Mujeres
63	74

Equipo de Cómputo

Computadoras	54
Lap Top	1
Servidores	1

Fuente: Departamento de Informática, al 30 de abril de 2012.

Administrativo	Apoyo Administrativo	Docente	Total
2	1	5	8

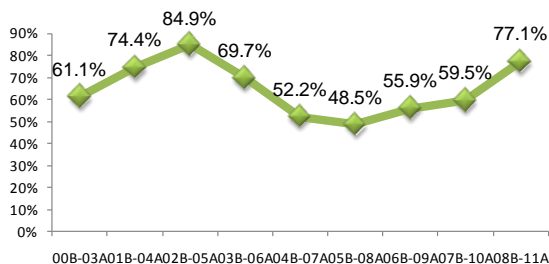
Fuente: Reporte de plazas del personal administrativo y docente 26 de abril de 2012, Dirección de Recursos Humanos.

Infraestructura por uso total: 9

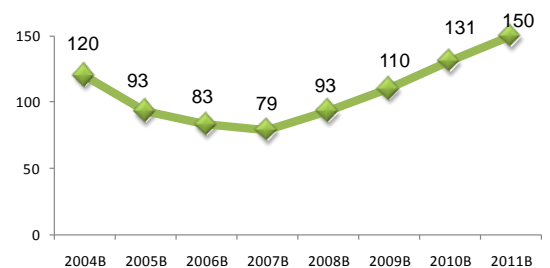
Aulas	Laboratorios	Talleres	Anexos
5	1	1	2

Fuente: Departamento de Infraestructura al 9 de mayo de 2012

Histórico de Eficiencia Terminal



Histórico de Matrícula en Inicio de Ciclo



Compendio Informativo EMSaD 7, Higuierillas

Abril 2012

Director



Correo electrónico del director:
raulav@cobaq.edu.mx
 Fecha de Autorización:
11 de septiembre de 2001
 Clave SEP: **22EMS0007C**
 Dirección: **Domicilio Conocido, Higuierillas,**
Cadereyta de Montes, Qro.
 C.P.: **76520** Teléfono: **01 441 254 60 04**



Región Cadereyta

Ing. Raúl Alarcón Villa

Fuente: Departamento de Estadística. Abril de 2012

Matrícula 2012A	2°	4°	6°	Total
Alumnos	24	20	13	57
Grupos	1	1	1	3

Fuente: Departamento de Estadística, a 30 de marzo de 2012

Becas	BECAS FEDERALES		BECAS ESTATALES				MUNICIPALES	INTERNAS		Total
	Oportunidades	Becas Federales de la SEP	Gobierno del estado	Estudiantes en los municipios	Académicas	Deportivas/ Necesidades especiales	Becapital	Desempeño Académico	Apoyo Social	
	36	5	0	0	0	0	0	4	0	

Fuente: Departamento de Becas, Secretaría Técnica. Reporte a noviembre 2011

Indicadores Educativos

Eficiencia Terminal	71.4%
Deserción	5.4%
Reprobación	47.2%

Fuente: Departamento de Estadística, octubre 2011

Bibliotecas

Títulos	232
Volúmenes	2,012

Fuente: Área de Bibliotecas, mayo 2012



Alumnos por género

Hombres	Mujeres
28	29

Equipo de Cómputo

Computadoras	25
Lap Top	2
Servidores	1

Fuente: Departamento de Informática, al 30 de abril de 2012.

Administrativo	Apoyo Administrativo	Docente	Total
3	1	5	9

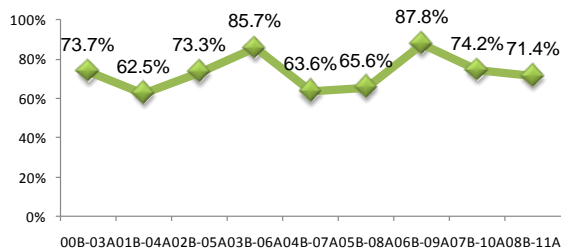
Fuente: Reporte de plazas del personal administrativo y docente 26 de abril de 2012, Dirección de Recursos Humanos.

Infraestructura por uso total: 12

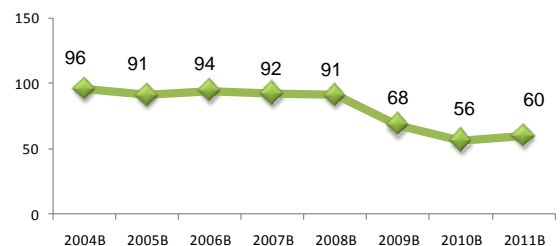
Aulas	Laboratorios	Talleres	Anexos
3	1	1	7

Fuente: Departamento de Infraestructura al 9 de mayo de 2012

Histórico de Eficiencia Terminal



Histórico de Matrícula en Inicio de Ciclo



Compendio Informativo EMSaD 8, Santa Águeda

Abril 2012

Director



Lic. Eveling Gisela Sánchez Suárez

Correo electrónico del director:
evelinggss@cobaq.edu.mx
Fecha de Autorización:
16 de agosto de 2002
Clave SEP: **22EMS0008B**
Dirección: **Domicilio Conocido, Santa Águeda, Pinal de Amoles, Qro.**
C.P.: **76319** Teléfono: -- -- -- -- --

Fuente: Departamento de Estadística. Abril de 2012



Región Jalpan

Matrícula 2012A	2°	4°	6°	Total
Alumnos	40	20	19	79
Grupos	1	1	1	3

Fuente: Departamento de Estadística, a 30 de marzo de 2012

Becas	BECAS FEDERALES		BECAS ESTATALES				MUNICIPALES	INTERNAS		Total
	Oportunidades	Becas Federales de la SEP	Gobierno del estado	Estudiantes en los municipios	Académicas	Deportivas/ Necesidades especiales	Becapital	Desempeño Académico	Apoyo Social	
	80	5	1	1	0	0	0	1	24	

Fuente: Departamento de Becas, Secretaría Técnica. Reporte a noviembre 2011

Indicadores Educativos	
Eficiencia Terminal	65.0%
Deserción	5.4%
Reprobación	5.8%

Fuente: Departamento de Estadística, octubre 2011

Bibliotecas	
Títulos	467
Volúmenes	2,818

Fuente: Área de Bibliotecas, mayo 2012



Alumnos por género

Hombres	Mujeres
42	37

Equipo de Cómputo	
Computadoras	28
Lap Top	2
Servidores	1

Fuente: Departamento de Informática, al 30 de abril de 2012.

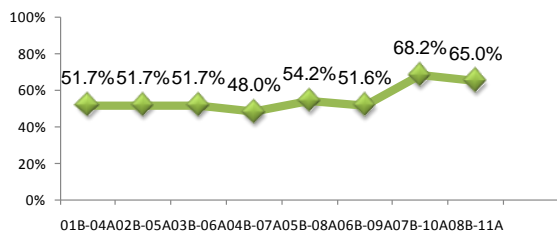
Administrativo	Apoyo Administrativo	Docente	Total
2	1	5	8

Fuente: Reporte de plazas del personal administrativo y docente 26 de abril de 2012, Dirección de Recursos Humanos.

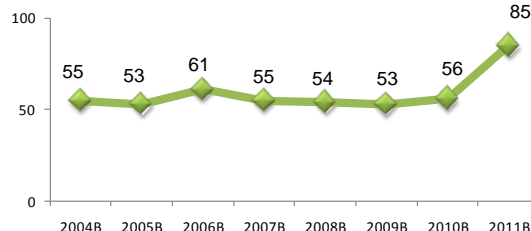
Infraestructura por uso total: 11			
Aulas	Laboratorios	Talleres	Anexos
4	0	2	5

Fuente: Departamento de Infraestructura al 9 de mayo de 2012

Histórico de Eficiencia Terminal



Histórico de Matrícula en Inicio de Ciclo



Compendio Informativo EMSaD 9, Vizarrón

Abril 2012

Director



Correo electrónico del director:
miriamra@cobaq.edu.mx
Fecha de Autorización:
16 de agosto de 2002
Clave SEP: **22EMS0009A**
Dirección: **Carretera San Juan del Río-Xilitla
km 75, Vizarrón de Montes, Qro.**
C.P.: **76509** Teléfono: **01 441 277 31 94**



Región Cadereyta

**C.P. Miriam
Reséndiz
Aranda**

Fuente: Departamento de Estadística. Abril de 2012

Matrícula 2012A	2°	4°	6°	Total
Alumnos	54	44	35	133
Grupos	2	1	1	4

Fuente: Departamento de Estadística, a 30 de marzo de 2012

Becas	BECAS FEDERALES		BECAS ESTATALES				MUNICIPALES	INTERNAS		Total
	Oportunidades	Becas Federales de la SEP	Gobierno del estado	Estudiantes en los municipios	Académicas	Deportivas/ Necesidades especiales	Becapital	Desempeño Académico	Apoyo Social	
	73	26	1	0	0	0	0	5	27	

Fuente: Departamento de Becas, Secretaría Técnica. Reporte a noviembre 2011

Indicadores Educativos

Eficiencia Terminal	67.6%
Deserción	0.0%
Reprobación	16.5%

Fuente: Departamento de Estadística, octubre 2011

Bibliotecas

Títulos	146
Volúmenes	909

Fuente: Área de Bibliotecas, mayo 2012



Alumnos por género

Hombres	Mujeres
59	74

Equipo de Cómputo

Computadoras	54
Lap Top	1
Servidores	1

Fuente: Departamento de Informática, al 30 de abril de 2012.

Administrativo	Apoyo Administrativo	Docente	Total
3	1	5	9

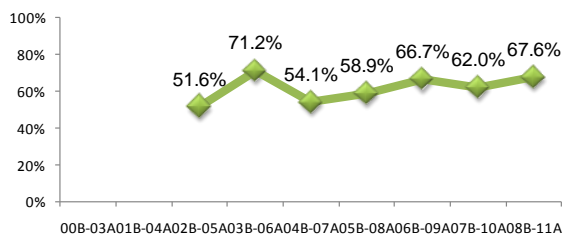
Fuente: Reporte de plazas del personal administrativo y docente 26 de abril de 2012, Dirección de Recursos Humanos.

Infraestructura por uso total: 9

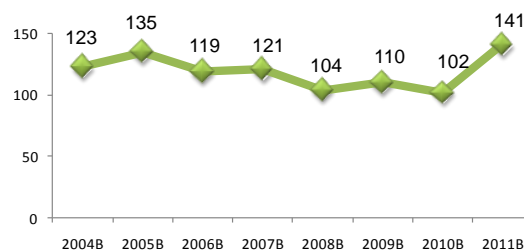
Aulas	Laboratorios	Talleres	Anexos
4	1	1	3

Fuente: Departamento de Infraestructura al 9 de mayo de 2012

Histórico de Eficiencia Terminal



Histórico de Matrícula en Inicio de Ciclo



Compendio Informativo EMSaD 11, Peña Colorada

Abril 2012

Director



Correo electrónico del director:
salvador@cobag.edu.mx
Fecha de Autorización:
22 de agosto de 2003
Clave SEP: **22EMS0011P**
Dirección: **Domicilio Conocido, Peña Colorada, Colón, Qro.**
C.P.: **76270** Teléfono: **--- --- ---**

**M. en C.
Salvador de
Santiago Silva**

Fuente: Departamento de Estadística. Abril de 2012

Matrícula 2012A	2°	4°	6°	Total
Alumnos	40	35	31	106
Grupos	1	1	1	3

Fuente: Departamento de Estadística, a 30 de marzo de 2012



Región Cadereyta

Becas	BECAS FEDERALES		BECAS ESTATALES				MUNICIPALES	INTERNAS		Total
	Oportunidades	Becas Federales de la SEP	Gobierno del estado	Estudiantes en los municipios	Académicas	Deportivas/ Necesidades especiales	Becapital	Desempeño Académico	Apoyo Social	
	84	4	0	1	0	0	0	7	0	

Fuente: Departamento de Becas, Secretaría Técnica. Reporte a noviembre 2011

Indicadores Educativos	
Eficiencia Terminal	66.7%
Deserción	20.0%
Reprobación	34.0%

Fuente: Departamento de Estadística, octubre 2011

Bibliotecas	
Títulos	490
Volúmenes	2,934

Fuente: Área de Bibliotecas, mayo 2012

Alumnos por género	
Hombres	Mujeres
49	57

Equipo de Cómputo	
Computadoras	45
Lap Top	1
Servidores	1

Fuente: Departamento de Informática, al 30 de abril de 2012.

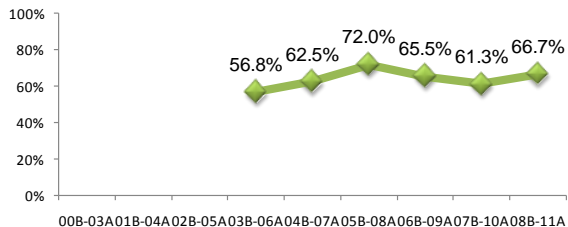
Administrativo	Apoyo Administrativo	Docente	Total
2	1	4	7

Fuente: Reporte de plazas del personal administrativo y docente 26 de abril de 2012, Dirección de Recursos Humanos.

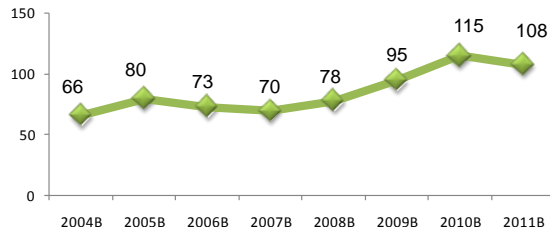
Infraestructura por uso total: 8			
Aulas	Laboratorios	Talleres	Anexos
3	1	1	3

Fuente: Departamento de Infraestructura al 9 de mayo de 2012

Histórico de Eficiencia Terminal



Histórico de Matrícula en Inicio de Ciclo



Compendio Informativo EMSaD 12, Camargo

Abril 2012

Director



Ing. Audencio Flores Hernández

Correo electrónico del director:
audenciofh@cobaq.edu.mx
Fecha de Autorización:
22 de agosto de 2003
Clave SEP: **22EMS00120**
Dirección: **Carretera Río Blanco s/n, Camargo, Peñamiller, Qro.**
C.P.: **76060** Teléfono: -- --- --- --



Región Jalpan

Fuente: Departamento de Estadística. Abril de 2012

Matrícula 2012A	2°	4°	6°	Total
Alumnos	38	28	26	92
Grupos	1	1	1	3

Fuente: Departamento de Estadística, a 30 de marzo de 2012

Becas	BECAS FEDERALES		BECAS ESTATALES				MUNICIPALES	INTERNAS		Total
	Oportunidades	Becas Federales de la SEP	Gobierno del estado	Estudiantes en los municipios	Académicas	Deportivas/ Necesidades especiales	Becapital	Desempeño Académico	Apoyo Social	
	83	15	0	0	0	0	0	16	16	

Fuente: Departamento de Becas, Secretaría Técnica. Reporte a noviembre 2011

Indicadores Educativos

Eficiencia Terminal	81.8%
Deserción	9.3%
Reprobación	10.0%

Fuente: Departamento de Estadística, octubre 2011

Bibliotecas

Títulos	416
Volúmenes	2,794

Fuente: Área de Bibliotecas, mayo 2012



Alumnos por género

Hombres	Mujeres
45	47

Equipo de Cómputo

Computadoras	36
Lap Top	1
Servidores	1

Fuente: Departamento de Informática, al 30 de abril de 2012.

Administrativo	Apoyo Administrativo	Docente	Total
3	1	5	9

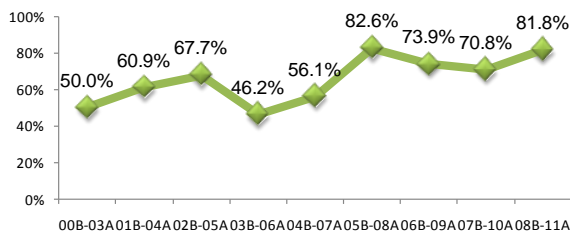
Fuente: Reporte de plazas del personal administrativo y docente 26 de abril de 2012, Dirección de Recursos Humanos.

Infraestructura por uso total: 6

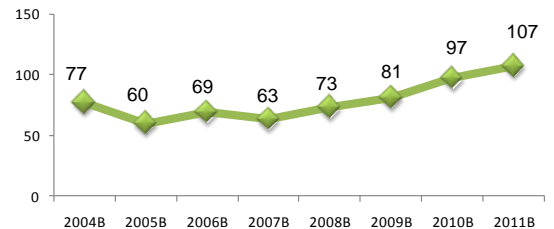
Aulas	Laboratorios	Talleres	Anexos
3	0	1	2

Fuente: Departamento de Infraestructura al 9 de mayo de 2012

Histórico de Eficiencia Terminal



Histórico de Matrícula en Inicio de Ciclo



Compendio Informativo EMSaD 13, San Pedro Escanela

Abril 2012

Director



Correo electrónico del director:
mrocioll@cobaq.edu.mx
 Fecha de Autorización:
22 de agosto de 2003
 Clave SEP: **22EMS0013N**
 Dirección: **Domicilio Conocido, San Pedro Escanela, Pinal de Amoles, Qro.**
 C.P.: **76309** Teléfono: --- --- ---

Lic. María Rocío Landaverde Labastida

Fuente: Departamento de Estadística. Abril de 2012



Región Jalpan

Matrícula 2012A	2°	4°	6°	Total
Alumnos	75	48	38	161
Grupos	2	2	1	5

Fuente: Departamento de Estadística, a 30 de marzo de 2012

Becas	BECAS FEDERALES		BECAS ESTATALES				MUNICIPALES	INTERNAS		Total
	Oportunidades	Becas Federales de la SEP	Gobierno del estado	Estudiantes en los municipios	Académicas	Deportivas/ Necesidades especiales	Becapital	Desempeño Académico	Apoyo Social	
	150	12	2	1	0	0	0	7	33	

Fuente: Departamento de Becas, Secretaría Técnica. Reporte a noviembre 2011

Indicadores Educativos	
Eficiencia Terminal	58.3%
Deserción	11.2%
Reprobación	23.5%

Fuente: Departamento de Estadística, octubre 2011

Bibliotecas	
Títulos	500
Volúmenes	3,103

Fuente: Área de Bibliotecas, mayo 2012

Alumnos por género	
Hombres	Mujeres
84	77

Equipo de Cómputo	
Computadoras	53
Lap Top	2
Servidores	1

Fuente: Departamento de Informática, al 30 de abril de 2012.

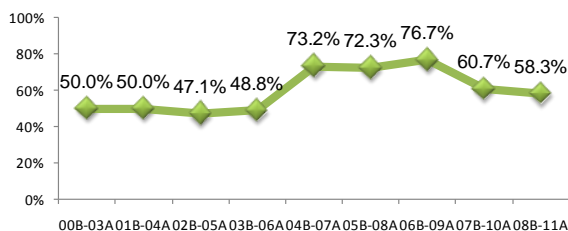
Administrativo	Apoyo Administrativo	Docente	Total
3	1	7	11

Fuente: Reporte de plazas del personal administrativo y docente 26 de abril de 2012, Dirección de Recursos Humanos.

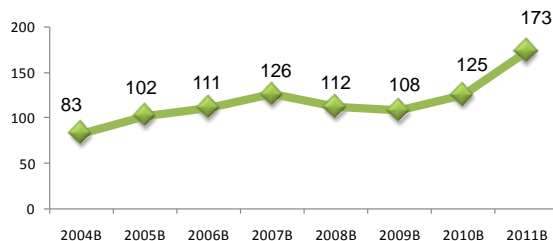
Infraestructura por uso total: 9			
Aulas	Laboratorios	Talleres	Anexos
3	0	1	5

Fuente: Departamento de Infraestructura al 9 de mayo de 2012

Histórico de Eficiencia Terminal



Histórico de Matrícula en Inicio de Ciclo



Compendio Informativo EMSaD 14, Tres Lagunas

Abril 2012

Director



Correo electrónico del director:
rubicelsh@cobaq.edu.mx
 Fecha de Autorización:
24 de agosto de 2004
 Clave SEP: **22EMS0014M**
 Dirección: **Domicilio Conocido, Tres Lagunas,
 Landa de Matamoros, Qro.**
 C.P.: **76370** Teléfono: **01 441 198 80 60**

**Lic. Rubicel
 Silva Hernández**

Fuente: Departamento de Estadística. Abril de 2012



Región Jalpan

Matrícula 2012A	2°	4°	6°	Total
Alumnos	36	36	24	96
Grupos	1	1	1	3

Fuente: Departamento de Estadística, a 30 de marzo de 2012

Becas	BECAS FEDERALES		BECAS ESTATALES				MUNICIPALES	INTERNAS		Total
	Oportunidades	Becas Federales de la SEP	Gobierno del estado	Estudiantes en los municipios	Académicas	Deportivas/ Necesidades especiales	Becapital	Desempeño Académico	Apoyo Social	
	84	3	2	5	1	0	0	16	6	

Fuente: Departamento de Becas, Secretaría Técnica. Reporte a noviembre 2011

Indicadores Educativos	
Eficiencia Terminal	65.2%
Deserción	11.8%
Reprobación	27.8%

Fuente: Departamento de Estadística, octubre 2011

Bibliotecas	
Títulos	481
Volúmenes	2,734

Fuente: Área de Bibliotecas, mayo 2012

Alumnos por género	
Hombres	Mujeres
40	56

Equipo de Cómputo	
Computadoras	17
Lap Top	1
Servidores	1

Fuente: Departamento de Informática, al 30 de abril de 2012.

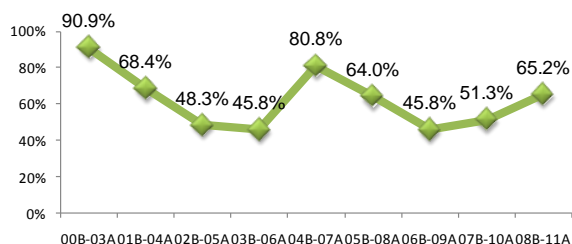
Administrativo	Apoyo Administrativo	Docente	Total
3	1	5	9

Fuente: Reporte de plazas del personal administrativo y docente 26 de abril de 2012, Dirección de Recursos Humanos.

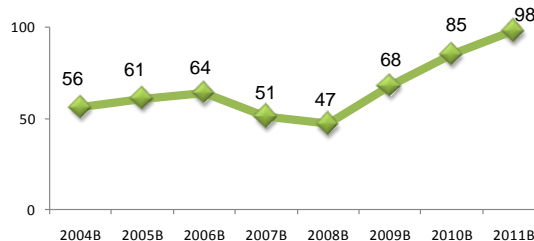
Infraestructura por uso total: 6			
Aulas	Laboratorios	Talleres	Anexos
3	0	1	2

Fuente: Departamento de Infraestructura al 9 de mayo de 2012

Histórico de Eficiencia Terminal



Histórico de Matrícula en Inicio de Ciclo



Compendio Informativo EMSaD 15, El Palmar

Abril 2012

Director



Lic. Ma. de Lourdes Soto Morales

Correo electrónico del director:
mlourdessm@cobaq.edu.mx
Fecha de Autorización:
12 de agosto de 2005
Clave SEP: **22EMS0015L**
Dirección: **Calle Eulalio Muñoz N° 2, Col. Centro, El Palmar, Cadereyta de Montes, Qro. C.P.: 76540** Teléfono: **01 441 198 10 85**

Fuente: Departamento de Estadística octubre de 2011



Región Cadereyta

Matrícula 2012A	2°	4°	6°	Total
Alumnos	57	54	62	173
Grupos	2	2	2	6

Fuente: Departamento de Estadística, a 30 de marzo de 2012

Becas	BECAS FEDERALES		BECAS ESTATALES			MUNICIPALES	INTERNAS		Total	
	Oportunidades	Becas Federales de la SEP	Gobierno del estado	Estudiantes en los municipios	Académicas	Deportivas/ Necesidades especiales	Becapital	Desempeño Académico		Apoyo Social
	121	21	0	3	0	0	0	8		3

Fuente: Departamento de Becas, Secretaría Técnica. Reporte a noviembre 2011

Indicadores Educativos	
Eficiencia Terminal	59.6%
Deserción	6.8%
Reprobación	17.8%

Fuente: Departamento de Estadística, octubre 2011

Bibliotecas	
Títulos	412
Volúmenes	2,707

Fuente: Área de Bibliotecas, mayo 2012



Alumnos por género

Hombres	Mujeres
77	96

Equipo de Cómputo	
Computadoras	30
Lap Top	1
Servidores	0

Fuente: Departamento de Informática, al 30 de abril de 2012.

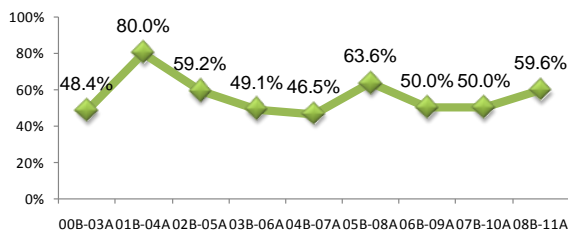
Administrativo	Apoyo Administrativo	Docente	Total
3	0	10	13

Fuente: Reporte de plazas del personal administrativo y docente 26 de abril de 2012, Dirección de Recursos Humanos.

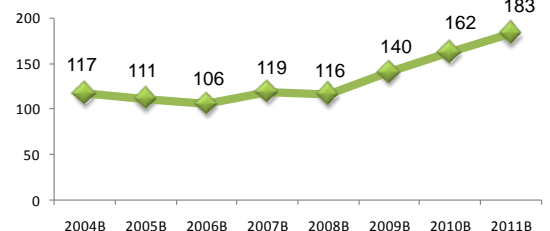
Infraestructura por uso total: 11			
Aulas	Laboratorios	Talleres	Anexos
5	0	1	5

Fuente: Departamento de Infraestructura al 9 de mayo de 2012

Histórico de Eficiencia Terminal



Histórico de Matrícula en Inicio de Ciclo



Compendio Informativo EMSaD 16, Purísima de Arista

Abril 2012

Director



Correo electrónico del director:
ricardogr@cobaq.edu.mx
 Fecha de Autorización:
12 de agosto de 2005
 Clave SEP: **22EMS0016K**
 Dirección: **Av. Miguel Hidalgo Sur s/n,**
Purísima de Arista, Arroyo Seco, Qro.
 C.P.: **76440** Teléfono: **01 441 104 00 43**

Lic. Ricardo González Rosas

Fuente: Departamento de Estadística. Abril de 2012



Región Jalpan

Matrícula 2012A	2°	4°	6°	Total
Alumnos	93	66	55	214
Grupos	2	2	2	6

Fuente: Departamento de Estadística, a 30 de marzo de 2012

Becas	BECAS FEDERALES		BECAS ESTATALES			MUNICIPALES	INTERNAS		Total	
	Oportunidades	Becas Federales de la SEP	Gobierno del estado	Estudiantes en los municipios	Académicas	Deportivas/ Necesidades especiales	Becapital	Desempeño Académico		Apoyo Social
	141	24	1	1	0	3	0	15		5

Fuente: Departamento de Becas, Secretaría Técnica. Reporte a noviembre 2011

Indicadores Educativos	
Eficiencia Terminal	81.3%
Deserción	7.5%
Reprobación	24.4%

Fuente: Departamento de Estadística, octubre 2011

Bibliotecas	
Títulos	386
Volúmenes	2,505

Fuente: Área de Bibliotecas, mayo 2012

Alumnos por género	
Hombres	Mujeres
110	104

Equipo de Cómputo	
Computadoras	78
Lap Top	2
Servidores	1

Fuente: Departamento de Informática, al 30 de abril de 2012.

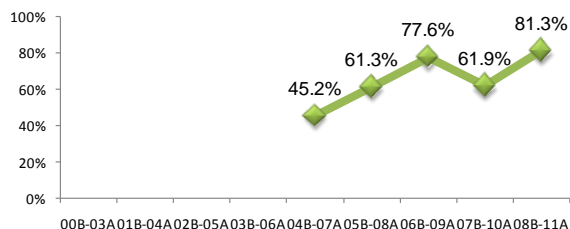
Administrativo	Apoyo Administrativo	Docente	Total
3	1	8	12

Fuente: Reporte de plazas del personal administrativo y docente 26 de abril de 2012, Dirección de Recursos Humanos.

Infraestructura por uso total: 14			
Aulas	Laboratorios	Talleres	Anexos
6	0	1	7

Fuente: Departamento de Infraestructura al 9 de mayo de 2012

Histórico de Eficiencia Terminal



Histórico de Matrícula en Inicio de Ciclo



Compendio Informativo EMSaD 17, San Ildefonso

Abril 2012

Director



M. en C. José Pablo García Muñoz

Correo electrónico del director:
josepablogm@cobaq.edu.mx
Fecha de Autorización:
12 de agosto de 2005
Clave SEP: **22EMS0017J**
Dirección: **Carretera a Aculco km 21, San Ildefonso Tultepec, Amealco de Bonfil, Qro.**
C.P.: **76880** Teléfono: **01 448 170 60 87**

Fuente: Departamento de Estadística. Abril de 2012



Región San Juan del Río

Matrícula 2012A	2°	4°	6°	Total
Alumnos	83	87	66	236
Grupos	2	2	2	6

Fuente: Departamento de Estadística, a 30 de marzo de 2012

Becas	BECAS FEDERALES		BECAS ESTATALES			MUNICIPALES	INTERNAS		Total	
	Oportunidades	Becas Federales de la SEP	Gobierno del estado	Estudiantes en los municipios	Académicas	Deportivas/ Necesidades especiales	Becapital	Desempeño Académico		Apoyo Social
	156	19	0	3	0	0	0	11		3

Fuente: Departamento de Becas, Secretaría Técnica. Reporte a noviembre 2011

Indicadores Educativos	
Eficiencia Terminal	55.1%
Deserción	14.5%
Reprobación	29.3%

Fuente: Departamento de Estadística, octubre 2011

Bibliotecas	
Títulos	473
Volúmenes	2,780

Fuente: Área de Bibliotecas, mayo 2012



Alumnos por género

Hombres	Mujeres
104	132

Equipo de Cómputo	
Computadoras	46
Lap Top	1
Servidores	1

Fuente: Departamento de Informática, al 30 de abril de 2012.

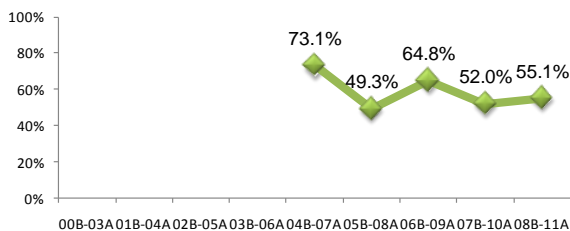
Administrativo	Apoyo Administrativo	Docente	Total
3	1	8	12

Fuente: Reporte de plazas del personal administrativo y docente 26 de abril de 2012, Dirección de Recursos Humanos.

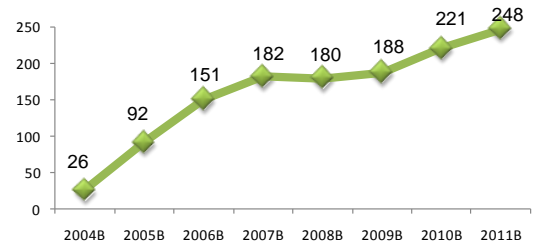
Infraestructura por uso total: 13			
Aulas	Laboratorios	Talleres	Anexos
7	0	1	5

Fuente: Departamento de Infraestructura al 9 de mayo de 2012

Histórico de Eficiencia Terminal



Histórico de Matrícula en Inicio de Ciclo



Compendio Informativo EMSaD 18, Tilaco

Abril 2012

Director



Lic. María Maricela Colunga Morado

Correo electrónico del director:
mamaricela3154@cobaq.edu.mx
 Fecha de Autorización:
25 de septiembre de 2006
 Clave SEP: **22EMS0018I**
 Dirección: **San Francisco s/n, Tilaco, Landa de Matamoros, Qro.**
 C.P.: **76390** Teléfono: **01 441 596 00 08**

Fuente: Departamento de Estadística. Abril de 2012



Región Jalpan

Matrícula 2012A	2°	4°	6°	Total
Alumnos	39	23	25	87
Grupos	1	1	1	3

Fuente: Departamento de Estadística, a 30 de marzo de 2012

Becas	BECAS FEDERALES		BECAS ESTATALES			MUNICIPALES	INTERNAS		Total	
	Oportunidades	Becas Federales de la SEP	Gobierno del estado	Estudiantes en los municipios	Académicas	Deportivas/ Necesidades especiales	Becapital	Desempeño Académico		Apoyo Social
	71	5	1	0	0	0	0	1		2

Fuente: Departamento de Becas, Secretaría Técnica. Reporte a noviembre 2011

Indicadores Educativos

Eficiencia Terminal	84.0%
Deserción	9.2%
Reprobación	49.3%

Fuente: Departamento de Estadística, octubre 2011

Bibliotecas

Títulos	438
Volúmenes	2,772

Fuente: Área de Bibliotecas, mayo 2012



Alumnos por género

Hombres	Mujeres
41	46

Equipo de Cómputo

Computadoras	29
Lap Top	1
Servidores	1

Fuente: Departamento de Informática, al 30 de abril de 2012.

Administrativo	Apoyo Administrativo	Docente	Total
3	1	5	9

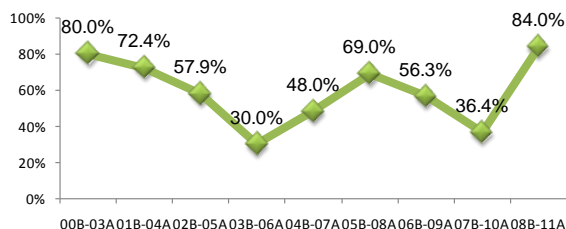
Fuente: Reporte de plazas del personal administrativo y docente 26 de abril de 2012, Dirección de Recursos Humanos.

Infraestructura por uso total: 10

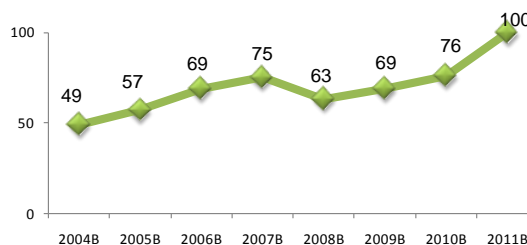
Aulas	Laboratorios	Talleres	Anexos
3	0	1	6

Fuente: Departamento de Infraestructura al 9 de mayo de 2012

Histórico de Eficiencia Terminal



Histórico de Matrícula en Inicio de Ciclo



Compendio Informativo EMSaD 19, San Miguel Palmas

Abril 2012

Director



Correo electrónico del director:
juancgs@cobaq.edu.mx
 Fecha de Autorización:
25 de septiembre de 2006
 Clave SEP: **22EMS0019H**
 Dirección: **Domicilio Conocido, San Miguel Palmas, Peñamiller, Qro.**
 C.P.: **76470** Teléfono: **01 441 596 17 70**

Ing. Juan Carlos Guerrero Suárez

Fuente: Departamento de Estadística octubre de 2011



Región Cadereyta

Matrícula 2012A	2°	4°	6°	Total
Alumnos	32	25	25	82
Grupos	1	1	1	3

Fuente: Departamento de Estadística, a 30 de marzo de 2012

Becas	BECAS FEDERALES		BECAS ESTATALES			MUNICIPALES	INTERNAS		Total	
	Oportunidades	Becas Federales de la SEP	Gobierno del estado	Estudiantes en los municipios	Académicas	Deportivas/ Necesidades especiales	Becapital	Desempeño Académico		Apoyo Social
	59	9	0	3	0	0	0	9		49

Fuente: Departamento de Becas, Secretaría Técnica. Reporte a noviembre 2011

Indicadores Educativos

Eficiencia Terminal	69.6%
Deserción	4.1%
Reprobación	11.3%

Fuente: Departamento de Estadística, octubre 2011

Bibliotecas

Títulos	469
Volúmenes	2,704

Fuente: Área de Bibliotecas, mayo 2012



Alumnos por género

Hombres	Mujeres
37	45

Equipo de Cómputo

Computadoras	31
Lap Top	1
Servidores	1

Fuente: Departamento de Informática, al 30 de abril de 2012.

Administrativo	Apoyo Administrativo	Docente	Total
3	0	5	8

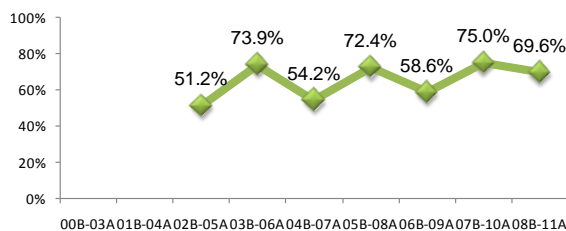
Fuente: Reporte de plazas del personal administrativo y docente 26 de abril de 2012, Dirección de Recursos Humanos.

Infraestructura por uso total: 12

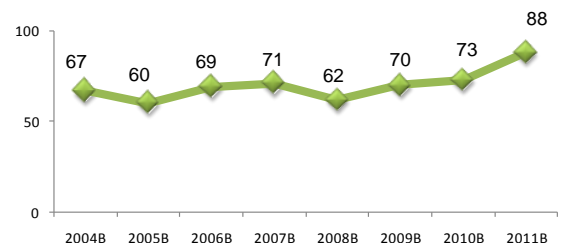
Aulas	Laboratorios	Talleres	Anexos
3	0	1	8

Fuente: Departamento de Infraestructura al 9 de mayo de 2012

Histórico de Eficiencia Terminal



Histórico de Matrícula en Inicio de Ciclo



Compendio Informativo EMSaD 20, Landa de Matamoros Abril 2012

Director



Correo electrónico del director:
magdalena3132@cobaq.edu.mx
 Fecha de Autorización:
19 de diciembre de 2007
 Clave SEP: **22EMS0020X**
 Dirección: **Cayetano Rubio s/n, Barrio San Miguel, Landa de Matamoros, Qro.**
 C.P.: **76360** Teléfono: **01 441 198 61 46**



Lic. María Guadalupe Pedraza Serrato

Fuente: Departamento de Estadística. Abril de 2012

Matrícula 2012A	2°	4°	6°	Total
Alumnos	66	33	33	132
Grupos	2	1	1	4

Fuente: Departamento de Estadística, a 30 de marzo de 2012

Región Jalpan

Becas	BECAS FEDERALES		BECAS ESTATALES			MUNICIPALES	INTERNAS		Total	
	Oportunidades	Becas Federales de la SEP	Gobierno del estado	Estudiantes en los municipios	Académicas	Deportivas/ Necesidades especiales	Becapital	Desempeño Académico		Apoyo Social
	75	9	0	10	0	0	0	3		5

Fuente: Departamento de Becas, Secretaría Técnica. Reporte a noviembre 2011

Indicadores Educativos

Eficiencia Terminal	72.2%
Deserción	3.9%
Reprobación	26.8%

Fuente: Departamento de Estadística, octubre 2011

Bibliotecas

Títulos	442
Volúmenes	2,797

Fuente: Área de Bibliotecas, mayo 2012



Alumnos por género

Hombres	Mujeres
57	75

Equipo de Cómputo

Computadoras	21
Lap Top	1
Servidores	1

Fuente: Departamento de Informática, al 30 de abril de 2012.

Administrativo	Apoyo Administrativo	Docente	Total
3	0	5	8

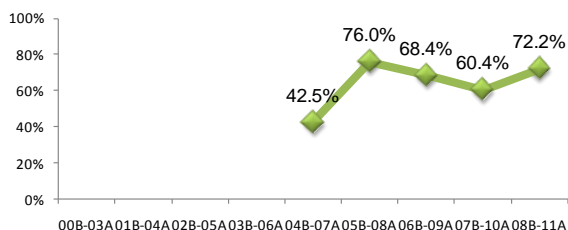
Fuente: Reporte de plazas del personal administrativo y docente 26 de abril de 2012, Dirección de Recursos Humanos.

Infraestructura por uso total: 5

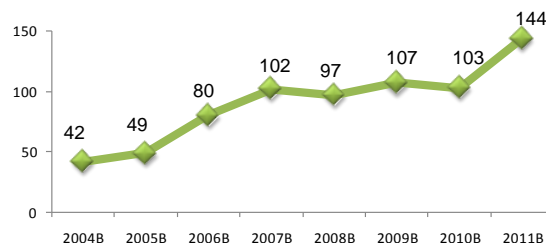
Aulas	Laboratorios	Talleres	Anexos
3	0	1	1

Fuente: Departamento de Infraestructura al 9 de mayo de 2012

Histórico de Eficiencia Terminal



Histórico de Matrícula en Inicio de Ciclo



Compendio Informativo EMSaD 21, Arroyo Seco

Abril 2012

Director



Lic. Edgar Antonio Flores Martínez

Correo electrónico del director:
edgarafm@cobaq.edu.mx
Fecha de Autorización:
19 de diciembre de 2007
Clave SEP: **22EMS0021W**
Dirección: **Miguel Hidalgo esquina Francisco I Madero, Arroyo Seco, Qro.**
C.P.: **76400** Teléfono: **01 487 874 21 51**

Fuente: Departamento de Estadística. Abril de 2012



Región Jalpan

Matrícula 2012A	2°	4°	6°	Total
Alumnos	56	53	41	150
Grupos	2	2	1	5

Fuente: Departamento de Estadística, a 30 de marzo de 2012

Becas	BECAS FEDERALES		BECAS ESTATALES			MUNICIPALES	INTERNAS		Total	
	Oportunidades	Becas Federales de la SEP	Gobierno del estado	Estudiantes en los municipios	Académicas	Deportivas/ Necesidades especiales	Becapital	Desempeño Académico		Apoyo Social
	74	21	2	6	0	0	0	13		0

Fuente: Departamento de Becas, Secretaría Técnica. Reporte a noviembre 2011

Indicadores Educativos

Eficiencia Terminal	58.8%
Deserción	8.0%
Reprobación	6.3%

Fuente: Departamento de Estadística, octubre 2011

Bibliotecas

Títulos	578
Volúmenes	2,920

Fuente: Área de Bibliotecas, mayo 2012



Alumnos por género

Hombres	Mujeres
79	71

Equipo de Cómputo

Computadoras	56
Lap Top	1
Servidores	1

Fuente: Departamento de Informática, al 30 de abril de 2012.

Administrativo	Apoyo Administrativo	Docente	Total
4	0	5	9

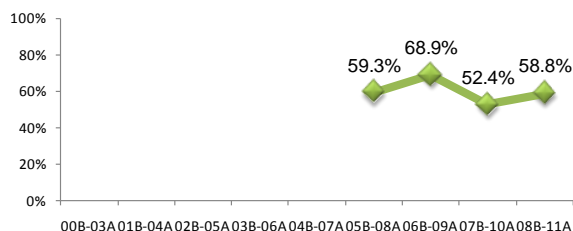
Fuente: Reporte de plazas del personal administrativo y docente 26 de abril de 2012, Dirección de Recursos Humanos.

Infraestructura por uso total: 7

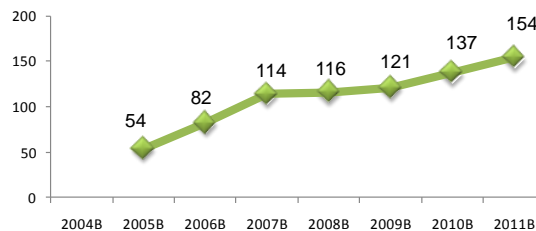
Aulas	Laboratorios	Talleres	Anexos
3	0	1	3

Fuente: Departamento de Infraestructura al 9 de mayo de 2012

Histórico de Eficiencia Terminal



Histórico de Matrícula en Inicio de Ciclo



Compendio Informativo EMSaD 22, Peña Blanca

Abril 2012

Director



Lic. Alberto Ugalde Luna

Correo electrónico del director:
albertoul@cobaq.edu.mx
Fecha de Autorización:
19 de diciembre de 2007
Clave SEP: **22EMS0022V**
Dirección: **Domicilio Conocido, Estación de Peña Blanca, Peñamiller, Qro.**
C.P.: **76496** Teléfono: **01 441 275 00 90**

Fuente: Departamento de Estadística. Abril de 2012



Región Jalpan

Matrícula 2012A	2°	4°	6°	Total
Alumnos	57	43	42	142
Grupos	2	1	1	4

Fuente: Departamento de Estadística, a 30 de marzo de 2012

Becas	BECAS FEDERALES		BECAS ESTATALES				MUNICIPALES	INTERNAS		Total
	Oportunidades	Becas Federales de la SEP	Gobierno del estado	Estudiantes en los municipios	Académicas	Deportivas/ Necesidades especiales	Becapital	Desempeño Académico	Apoyo Social	
	110	9	1	2	1	0	0	11	0	

Fuente: Departamento de Becas, Secretaría Técnica. Reporte a noviembre 2011

Indicadores Educativos	
Eficiencia Terminal	86.0%
Deserción	2.4%
Reprobación	17.6%

Fuente: Departamento de Estadística, octubre 2011

Bibliotecas	
Títulos	287
Volúmenes	1,710

Fuente: Área de Bibliotecas, mayo 2012

Alumnos por género	
Hombres	Mujeres
68	74

Equipo de Cómputo	
Computadoras	15
Lap Top	1
Servidores	1

Fuente: Departamento de Informática, al 30 de abril de 2012.

Administrativo	Apoyo Administrativo	Docente	Total
3	0	5	8

Fuente: Reporte de plazas del personal administrativo y docente 26 de abril de 2012, Dirección de Recursos Humanos.

Infraestructura por uso total: 7			
Aulas	Laboratorios	Talleres	Anexos
4	0	0	3

Fuente: Departamento de Infraestructura al 9 de mayo de 2012

Histórico de Eficiencia Terminal



Histórico de Matrícula en Inicio de Ciclo



Compendio Informativo EMSaD 23, Sombrerete

Abril 2012

Director



Ing. José Antonio Cruz Reséndiz

Correo electrónico del director:
jantoniocr@cobaq.edu.mx
 Fecha de Autorización:
19 de diciembre de 2007
 Clave SEP: **22EMS0023U**
 Dirección: **Domicilio Conocido, Sombrerete, Cadereyta de Montes, Qro.**
 C.P.: **76536** Teléfono: **--- --- ---**

Fuente: Departamento de Estadística. Abril de 2012



Región Cadereyta

Matrícula 2012A	2°	4°	6°	Total
Alumnos	35	19	17	71
Grupos	1	1	1	3

Fuente: Departamento de Estadística, a 30 de marzo de 2012

Becas	BECAS FEDERALES		BECAS ESTATALES			MUNICIPALES	INTERNAS		Total	
	Oportunidades	Becas Federales de la SEP	Gobierno del estado	Estudiantes en los municipios	Académicas	Deportivas/ Necesidades especiales	Becapital	Desempeño Académico		Apoyo Social
	68	1	0	1	0	0	0	4		0

Fuente: Departamento de Becas, Secretaría Técnica. Reporte a noviembre 2011

Indicadores Educativos

Eficiencia Terminal	81.0%
Deserción	6.9%
Reprobación	12.7%

Fuente: Departamento de Estadística, octubre 2011

Bibliotecas

Títulos	318
Volúmenes	2,187

Fuente: Área de Bibliotecas, mayo 2012



Alumnos por género

Hombres	Mujeres
35	36

Equipo de Cómputo

Computadoras	22
Lap Top	1
Servidores	1

Fuente: Departamento de Informática, al 30 de abril de 2012.

Administrativo	Apoyo Administrativo	Docente	Total
2	0	5	7

Fuente: Reporte de plazas del personal administrativo y docente 26 de abril de 2012, Dirección de Recursos Humanos.

Infraestructura por uso total: 6

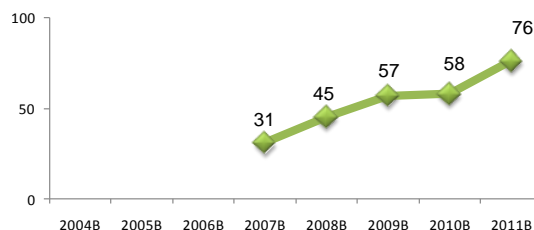
Aulas	Laboratorios	Talleres	Anexos
3	0	1	2

Fuente: Departamento de Infraestructura al 9 de mayo de 2012

Histórico de Eficiencia Terminal



Histórico de Matrícula en Inicio de Ciclo



Compendio Informativo EMSaD 24, Casa Blanca

Abril 2012

Director



Ing. Ricardo Edgar Santiago Luna

Correo electrónico del director:
ricardoesl@cobaq.edu.mx
 Fecha de Autorización:
19 de diciembre de 2007
 Clave SEP: **22EMS0024T**
 Dirección: **Domicilio Conocido, Casa Blanca, Tolimán, Qro.**
 C.P.: **76603** Teléfono: --- --- ---

Fuente: Departamento de Estadística. Abril de 2012



Región Cadereyta

Matrícula 2012A	2°	4°	6°	Total
Alumnos	58	50	45	153
Grupos	2	2	1	5

Fuente: Departamento de Estadística, a 30 de marzo de 2012

Becas	BECAS FEDERALES		BECAS ESTATALES				MUNICIPALES	INTERNAS		Total
	Oportunidades	Becas Federales de la SEP	Gobierno del estado	Estudiantes en los municipios	Académicas	Deportivas/ Necesidades especiales	Becapital	Desempeño Académico	Apoyo Social	
	133	13	0	0	0	1	0	8	0	

Fuente: Departamento de Becas, Secretaría Técnica. Reporte a noviembre 2011

Indicadores Educativos	
Eficiencia Terminal	62.8%
Deserción	15.9%
Reprobación	33.3%

Fuente: Departamento de Estadística, octubre 2011

Bibliotecas	
Títulos	335
Volúmenes	2,266

Fuente: Área de Bibliotecas, mayo 2012

Alumnos por género	
Hombres	Mujeres
60	93

Equipo de Cómputo	
Computadoras	79
Lap Top	1
Servidores	1

Fuente: Departamento de Informática, al 30 de abril de 2012.

Administrativo	Apoyo Administrativo	Docente	Total
2	0	6	8

Fuente: Reporte de plazas del personal administrativo y docente 26 de abril de 2012, Dirección de Recursos Humanos.

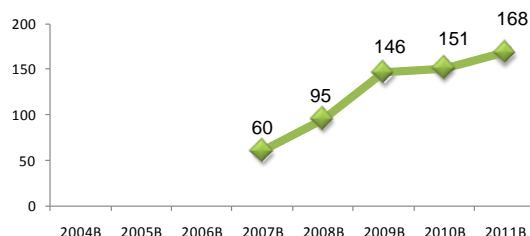
Infraestructura por uso total: 8			
Aulas	Laboratorios	Talleres	Anexos
5	0	1	2

Fuente: Departamento de Infraestructura al 9 de mayo de 2012

Histórico de Eficiencia Terminal



Histórico de Matrícula en Inicio de Ciclo



Compendio Informativo EMSaD 25, El Rincón

Abril 2012

Director



Correo electrónico del director:
sergiolm@cobaq.edu.mx
 Fecha de Autorización:
8 de septiembre de 2008
 Clave SEP: **22EMS0028P**
 Dirección: **Domicilio Conocido, El Rincón,
 Cadereyta de Montes, Qro.**
 C.P.: **76500** Teléfono: --- --- ---

C. P. Sergio López Morales

Fuente: Departamento de Estadística. Abril de 2012

Región Cadereyta



Región Cadereyta

Matrícula 2012A	2°	4°	6°	Total
Alumnos	43	31	39	113
Grupos	1	1	1	3

Fuente: Departamento de Estadística, a 30 de marzo de 2012

Becas	BECAS FEDERALES		BECAS ESTATALES			MUNICIPALES	INTERNAS		Total	
	Oportunidades	Becas Federales de la SEP	Gobierno del estado	Estudiantes en los municipios	Académicas	Deportivas/ Necesidades especiales	Becapital	Desempeño Académico		Apoyo Social
	68	11	0	1	0	0	0	9		16

Fuente: Departamento de Becas, Secretaría Técnica. Reporte a noviembre 2011

Indicadores Educativos	
Eficiencia Terminal	94.4%
Deserción	15.9%
Reprobación	5.0%

Fuente: Departamento de Estadística, octubre 2011

Bibliotecas	
Títulos	445
Volúmenes	2,738

Fuente: Área de Bibliotecas, mayo 2012

Alumnos por género	
Hombres	Mujeres
64	49

Equipo de Cómputo	
Computadoras	42
Lap Top	1
Servidores	1

Fuente: Departamento de Informática, al 30 de abril de 2012.

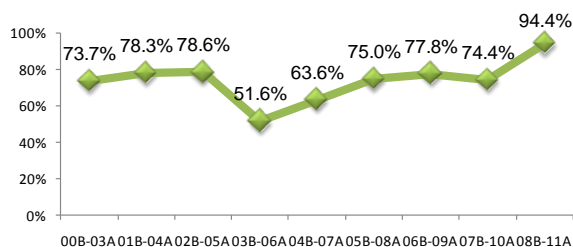
Administrativo	Apoyo Administrativo	Docente	Total
2	1	5	8

Fuente: Reporte de plazas del personal administrativo y docente 26 de abril de 2012, Dirección de Recursos Humanos.

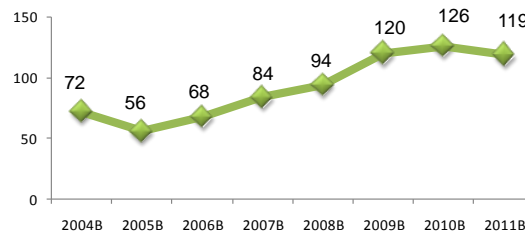
Infraestructura por uso total: 6			
Aulas	Laboratorios	Talleres	Anexos
3	0	1	2

Fuente: Departamento de Infraestructura al 9 de mayo de 2012

Histórico de Eficiencia Terminal



Histórico de Matrícula en Inicio de Ciclo



Compendio Informativo EMSaD 26, Tancoyol

Abril 2012

Director



Correo electrónico del director:
elianamp@cobaq.edu.mx
Fecha de Autorización:
8 de septiembre de 2008
Clave SEP: **22EMS00290**
Dirección: **José Escandón s/n, Tancoyol,**
Jalpan de Serra, Qro.
C.P.: **76350** Teléfono: -- --- --- --

Lic. Eliana Marín Pedraza

Fuente: Departamento de Estadística. Abril de 2012



Región Jalpan

Matrícula 2012A	2°	4°	6°	Total
Alumnos	27	51	20	98
Grupos	1	2	1	4

Fuente: Departamento de Estadística, a 30 de marzo de 2012

Becas	BECAS FEDERALES		BECAS ESTATALES				MUNICIPALES	INTERNAS		Total
	Oportunidades	Becas Federales de la SEP	Gobierno del estado	Estudiantes en los municipios	Académicas	Deportivas/ Necesidades especiales	Becapital	Desempeño Académico	Apoyo Social	
	97	11	1	3	0	1	0	11	16	

Fuente: Departamento de Becas, Secretaría Técnica. Reporte a noviembre 2011

Indicadores Educativos	
Eficiencia Terminal	62.1%
Deserción	9.2%
Reprobación	14.3%

Fuente: Departamento de Estadística, octubre 2011



Alumnos por género	
Hombres	Mujeres
43	55

Equipo de Cómputo	
Computadoras	21
Lap Top	1
Servidores	1

Fuente: Departamento de Informática, al 30 de abril de 2012.

Bibliotecas	
Títulos	430
Volúmenes	2,783

Fuente: Área de Bibliotecas, mayo 2012


Administrativo	Apoyo Administrativo	Docente	Total
2	0	5	7

Fuente: Reporte de plazas del personal administrativo y docente 26 de abril de 2012, Dirección de Recursos Humanos.

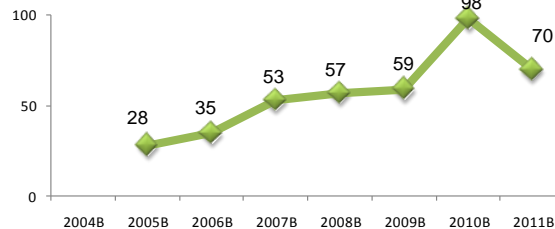
Infraestructura por uso total: 5			
Aulas	Laboratorios	Talleres	Anexos
2	0	0	3

Fuente: Departamento de Infraestructura al 9 de mayo de 2012

Histórico de Eficiencia Terminal



Histórico de Matrícula en Inicio de Ciclo



Compendio Informativo EMSaD 27, Agua Fría

Abril 2012

Director

Región Jalpan



Ing. José Margarito Irineo Contreras

Correo electrónico del director:
jmargaritoic@cobaq.edu.mx
 Fecha de Autorización:
8 de septiembre de 2008
 Clave SEP: **22EMS0030D**
 Dirección: **Calle Principal s/n, Agua Fría, Peñamiller, Qro.**
 C.P.: **76483** Teléfono: -- --- --- --

Fuente: Departamento de Estadística. Abril de 2012



Región Jalpan

Matrícula 2012A	2°	4°	6°	Total
Alumnos	27	14	17	58
Grupos	1	1	1	3

Fuente: Departamento de Estadística, a 30 de marzo de 2012

Becas	BECAS FEDERALES		BECAS ESTATALES				MUNICIPALES	INTERNAS		Total
	Oportunidades	Becas Federales de la SEP	Gobierno del estado	Estudiantes en los municipios	Académicas	Deportivas/ Necesidades especiales	Becapital	Desempeño Académico	Apoyo Social	
	60	1	0	0	0	0	0	4	6	

Fuente: Departamento de Becas, Secretaría Técnica. Reporte a noviembre 2011

Indicadores Educativos	
Eficiencia Terminal	60.0%
Deserción	12.7%
Reprobación	0.0%

Fuente: Departamento de Estadística, octubre 2011

Bibliotecas	
Títulos	374
Volúmenes	1,627

Fuente: Área de Bibliotecas, mayo 2012

Alumnos por género	
Hombres	Mujeres
22	36

Equipo de Cómputo	
Computadoras	20
Lap Top	2
Servidores	1

Fuente: Departamento de Informática, al 30 de abril de 2012.

Administrativo	Apoyo Administrativo	Docente	Total
2	0	5	7

Fuente: Reporte de plazas del personal administrativo y docente 26 de abril de 2012, Dirección de Recursos Humanos.

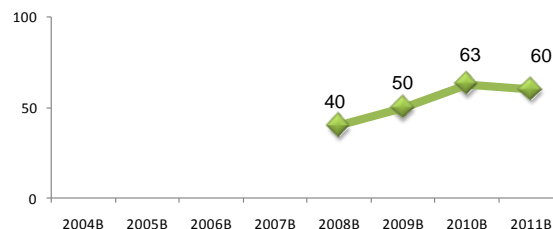
Infraestructura por uso total: 4			
Aulas	Laboratorios	Talleres	Anexos
1	0	1	2

Fuente: Departamento de Infraestructura al 9 de mayo de 2012

Histórico de Eficiencia Terminal



Histórico de Matrícula en Inicio de Ciclo



Compendio Informativo EMSaD 28, Bellavista del Río

Abril 2012

Director



Ing. Israel Nieves Dorantes

Correo electrónico del director:
israelnd@cobaq.edu.mx
 Fecha de Autorización:
8 de septiembre de 2008
 Clave SEP: **22EMS0031C**
 Dirección: **Domicilio Conocido, Bellavista del Río, Cadereyta de Montes, Qro.**
 C.P.: **76500** Teléfono: -- -- -- -- --

Fuente: Departamento de Estadística. Abril de 2012



Región Cadereyta

Matrícula 2012A	2°	4°	6°	Total
Alumnos	27	23	30	80
Grupos	1	1	1	3

Fuente: Departamento de Estadística, a 30 de marzo de 2012

Becas	BECAS FEDERALES		BECAS ESTATALES				MUNICIPALES	INTERNAS		Total
	Oportunidades	Becas Federales de la SEP	Gobierno del estado	Estudiantes en los municipios	Académicas	Deportivas/ Necesidades especiales	Becapital	Desempeño Académico	Apoyo Social	
	51	7	0	0	0	0	0	3	15	

Fuente: Departamento de Becas, Secretaría Técnica. Reporte a noviembre 2011

Indicadores Educativos

Eficiencia Terminal	82.4%
Deserción	11.7%
Reprobación	28.4%

Fuente: Departamento de Estadística, octubre 2011

Bibliotecas

Títulos	349
Volúmenes	1,730

Fuente: Área de Bibliotecas, mayo 2012



Alumnos por género

Hombres	Mujeres
36	44

Equipo de Cómputo

Computadoras	21
Lap Top	1
Servidores	1

Fuente: Departamento de Informática, al 30 de abril de 2012.

Administrativo	Apoyo Administrativo	Docente	Total
2	0	5	7

Pensionados: 1

Fuente: Reporte de plazas del personal administrativo y docente 26 de abril de 2012, Dirección de Recursos Humanos.

Infraestructura por uso total: 8

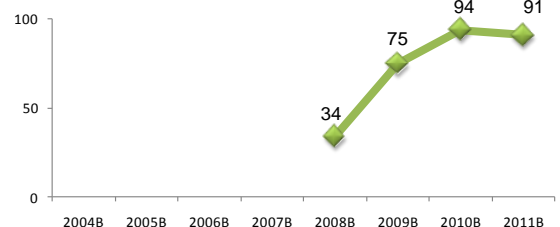
Aulas	Laboratorios	Talleres	Anexos
4	0	1	3

Fuente: Departamento de Infraestructura al 9 de mayo de 2012

Histórico de Eficiencia Terminal



Histórico de Matrícula en Inicio de Ciclo



Compendio Informativo EMSaD 29, Bernal

Abril 2012

Director



Lic. Jorge Alberto Martínez Ramírez

Correo electrónico del director:
jalbertomr@cobaq.edu.mx
 Fecha de Autorización:
8 de septiembre de 2008
 Clave SEP: **22EMS0032B**
 Dirección: **Domicilio Conocido, Bernal, Ezequiel Montes, Qro.**
 C.P.: **76680** Teléfono: -- -- -- -- --



Región Cadereyta

Fuente: Departamento de Estadística. Abril de 2012

Matrícula 2012A	2°	4°	6°	Total
Alumnos	68	69	68	205
Grupos	2	2	2	6

Fuente: Departamento de Estadística, a 30 de marzo de 2012

Becas	BECAS FEDERALES		BECAS ESTATALES				MUNICIPALES	INTERNAS		Total
	Oportunidades	Becas Federales de la SEP	Gobierno del estado	Estudiantes en los municipios	Académicas	Deportivas/ Necesidades especiales	Becapital	Desempeño Académico	Apoyo Social	
	114	41	1	10	0	1	0	12	51	

Fuente: Departamento de Becas, Secretaría Técnica. Reporte a noviembre 2011

Indicadores Educativos

Eficiencia Terminal	94.0%
Deserción	4.2%
Reprobación	21.3%

Fuente: Departamento de Estadística, octubre 2011

Bibliotecas

Títulos	315
Volúmenes	1,576

Fuente: Área de Bibliotecas, mayo 2012



Alumnos por género

Hombres	Mujeres
98	107

Equipo de Cómputo

Computadoras	53
Lap Top	1
Servidores	1

Fuente: Departamento de Informática, al 30 de abril de 2012.

Administrativo	Apoyo Administrativo	Docente	Total
3	0	7	10

Fuente: Reporte de plazas del personal administrativo y docente 26 de abril de 2012, Dirección de Recursos Humanos.

Infraestructura por uso total: 11

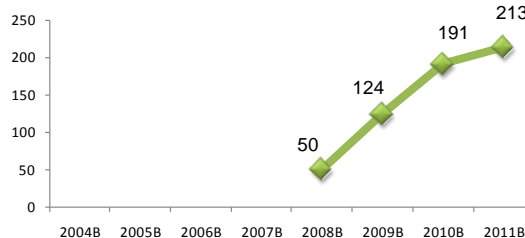
Aulas	Laboratorios	Talleres	Anexos
6	0	1	4

Fuente: Departamento de Infraestructura al 9 de mayo de 2012

Histórico de Eficiencia Terminal



Histórico de Matrícula en Inicio de Ciclo



Compendio Informativo EMSaD 30, San Miguel Tlaxcaltepec Abril 2012

Director



Correo electrónico del director:
maracn@cobaq.edu.mx
 Fecha de Autorización: **5 de abril de 2010**
 Clave SEP: **22EMS0033A**
 Dirección: **Calle Cayetano González N° 72, El Lindero, Amealco de Bonfil, Qro.**
 C.P.: **76895** Teléfono: **01 448 170 81 06**

C.P. Mara Colín Nava

Fuente: Departamento de Estadística. Abril de 2012



Región San Juan del Río

Matrícula 2012A	2°	4°	6°	Total
Alumnos	53	36		89
Grupos	2	1		3

Fuente: Departamento de Estadística, a 30 de marzo de 2012

Becas	BECAS FEDERALES		BECAS ESTATALES				MUNICIPALES	INTERNAS		Total
	Oportunidades	Becas Federales de la SEP	Gobierno del estado	Estudiantes en los municipios	Académicas	Deportivas/ Necesidades especiales	Becapital	Desempeño Académico	Apoyo Social	
	78	1	0	0	0	0	0	3	0	

Fuente: Departamento de Becas, Secretaría Técnica. Reporte a noviembre 2011

Indicadores Educativos	
Eficiencia Terminal	---
Deserción	30.5%
Reprobación	60.5%

Fuente: Departamento de Estadística, octubre 2011

Bibliotecas	
Títulos	221
Volúmenes	623

Fuente: Área de Bibliotecas, mayo 2012

Alumnos por género	
Hombres	Mujeres
46	43

Equipo de Cómputo	
Computadoras	0
Lap Top	0
Servidores	0

Fuente: Departamento de Informática, al 30 de abril de 2012.

Administrativo	Apoyo Administrativo	Docente	Total
1	0	5	6

Fuente: Reporte de plazas del personal administrativo y docente 26 de abril de 2012, Dirección de Recursos Humanos.

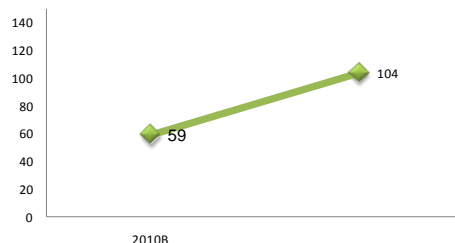
Infraestructura por uso total: 6			
Aulas	Laboratorios	Talleres	Anexos
3	0	1	2

Fuente: Departamento de Infraestructura al 9 de mayo de 2012

Histórico de Eficiencia Terminal

Histórico de Matrícula en Inicio de Ciclo

Primera generación egresa en Junio de 2013A



Compendio Informativo EMSaD 31, Valle Verde

Abril 2012

Director



Ing. María Antonia Olivares y Gerón

Correo electrónico del director: **mantoniaog@cobaq.edu.mx**
 Fecha de Autorización: **11 de julio de 2011**
 Clave SEP: **22EMS0034Z**
 Dirección: **Domicilio Conocido, Valle Verde, Jalpan de Serra, Qro.**
 C.P.: **76354** Teléfono: **-- --- --- ---**

Fuente: Departamento de Estadística. Abril de 2012



Región Jalpan

Matrícula 2012A	2°	4°	6°	Total
Alumnos	17			17
Grupos	1			1

Fuente: Departamento de Estadística, a 30 de marzo de 2012

Becas	BECAS FEDERALES		BECAS ESTATALES			MUNICIPALES	INTERNAS		Total	
	Oportunidades	Becas Federales de la SEP	Gobierno del estado	Estudiantes en los municipios	Académicas	Deportivas/ Necesidades especiales	Becapital	Desempeño Académico		Apoyo Social
	0	0	0	0	0	0	0	0		0

Fuente: Departamento de Becas, Secretaría Técnica. Reporte a noviembre 2011

Indicadores Educativos

Eficiencia Terminal	---
Deserción	6.1%
Reprobación	16.1%

Fuente: Departamento de Estadística, octubre 2011

Bibliotecas

Títulos	60
Volúmenes	122

Fuente: Área de Bibliotecas, mayo 2012



Alumnos por género

Hombres	Mujeres
3	14

Equipo de Cómputo

Computadoras	0
Lap Top	0
Servidores	0

Fuente: Departamento de Informática, al 30 de abril de 2012.

Administrativo	Apoyo Administrativo	Docente	Total
1	0	5	6

Fuente: Reporte de plazas del personal administrativo y docente 26 de abril de 2012, Dirección de Recursos Humanos.

Infraestructura por uso total: 7

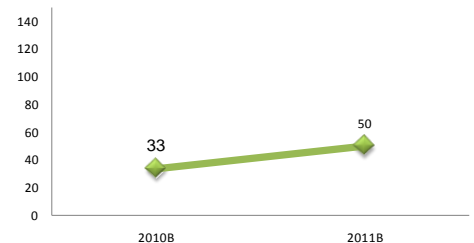
Aulas	Laboratorios	Talleres	Anexos
3	0	1	3

Fuente: Departamento de Infraestructura al 9 de mayo de 2012

Histórico de Eficiencia Terminal

Primera generación egresa en Junio de 2014A

Histórico de Matrícula en Inicio de Ciclo



En 2010B era extensión del EMSAD 26, Tancoyol

Compendio Informativo EMSaD Municipal Santa María de Álamos

Abril 2012

Director



C.P. Dulce María Arreguín Saldívar

Correo electrónico del director:
dulcemariaas@cobaq.edu.mx
 Fecha de Autorización:
23 de septiembre de 2011
 Clave SEP: **22ETH0034D**
 Dirección: **Domicilio Conocido, Santa María de Álamos, San Joaquín, Qro.**
 C.P.: **76550** Teléfono: -- -- -- -- --



Región Cadereyta

Fuente: Departamento de Estadística. Abril de 2012

Matrícula 2011B	2°	4°	6°	Total
Alumnos	37			37
Grupos	1			1

Fuente: Departamento de Estadística, a 30 de marzo de 2012

Becas	BECAS FEDERALES		BECAS ESTATALES			MUNICIPALES	INTERNAS		Total	
	Oportunidades	Becas Federales de la SEP	Gobierno del estado	Estudiantes en los municipios	Académicas	Deportivas/ Necesidades especiales	Becapital	Desempeño Académico		Apoyo Social
	0	0	0	0	0	0	0	0		0

Fuente: Departamento de Becas, Secretaría Técnica. Reporte a noviembre 2011

Indicadores Educativos	
Eficiencia Terminal	---
Deserción	---
Reprobación	---

Fuente: Departamento de Estadística, octubre 2011

Bibliotecas	
Títulos	65
Volúmenes	227

Fuente: Área de Bibliotecas, mayo 2012

Alumnos por género	
Hombres	Mujeres
13	24

Equipo de Cómputo	
Computadoras	0
Lap Top	0
Servidores	0

Fuente: Departamento de Informática, al 30 de abril de 2012.

Administrativo	Apoyo Administrativo	Docente	Total

Pensionados :

Fuente: Reporte de plazas del personal administrativo y docente 16 al 31 de marzo de 2012, Dirección de Recursos Humanos.

Infraestructura por uso total:			
Aulas	Laboratorios	Talleres	Anexos

Fuente: Departamento de Infraestructura al 31 de octubre de 2012

Histórico de Eficiencia Terminal

Histórico de Matrícula en Inicio de Ciclo

Primera generación egresa en Junio de 2014A

