



SECRETARÍA
DE EDUCACIÓN



Compendio Estadístico COBAQ Semestre 2013A



Dirección de Planeación, Programación y Presupuesto
Departamento de Estadística

Mayo de 2013

Colegio de Bachilleres del Estado de Querétaro

Av. Constituyentes Núm. 35 Ote, 2° piso, Col. San Francisquito, C. P. 76040, Santiago de Querétaro, Gro., Tel. 291 94 00



Cobertura **COBAQ**

Regiones

- Querétaro
- San Juan del Río
- Cadereyta
- Jalpan



Estado de
San Luis Potosí

Estado de
Hidalgo

Estado de
Guanajuato

Estado de
México

Estado de
Michoacán

■ Escolarizados ■ EMSAD

- | | |
|--|--|
| <ul style="list-style-type: none"> 1 Satélite 2 Amealco 3 Corregidora 4 Jalpan 5 Cadereyta 6 Tolimán 7 El Marqués 8 Azteca 9 Santa Rosa Jáuregui 10 San Juan del Río 11 Ezequiel Montes 12 Tequisquiplan 13 Epigmenio González ■ Extensión Desarrollo Académico y Deportivo 14 San Joaquín 15 Chichimequillas ■ Extensión La Griega 16 El Colorado 17 Constitución de 1917 18 Valle Dorado 19 Bravo ■ Extensión Buenavista 20 Santiago Mexquititlán 21 Arcilla 22 Real de San Miguel 23 Ahuacatlán de Guadalupe 24 Villa Progreso 25 La Lagunita 26 Agua Zarca 27 Purísima de Arista 28 San Ildefonso 29 Bernal 30 La Valla | <ul style="list-style-type: none"> 3 Conca 4 San Antonio de la Cal 6 El Coyote 7 Higuierillas 8 Santa Águeda 9 Vizarrón 11 Peña Colorada 12 Camargo 13 San Pedro Escanela 14 Tres Lagunas 15 El Palmar 18 Tilaco 19 San Miguel Palmas 20 Landa de Matamoros 21 Arroyo Seco 22 Peña Blanca 23 Sombrerete 24 Casa Blanca 25 El Rincón 26 Tancoyol 27 Agua Fria 28 Bellavista del Río 30 San Miguel Tlaxcaltepec 31 Valle Verde 32 Santa Maria de Álamos |
|--|--|

■ 30 Planteles escolarizados

■ 25 Planteles EMSAD

■ 3 Extensiones

www.cobaq.edu.mx

Oficinas centrales: Av. Constituyentes Núm. 35 Ote., 2o. Piso, Col. San Francisquito, C.P. 76040, Santiago de Querétaro, Qro., Teléfono: 291•94•00



Distribución de Planteles por Región Inicio de Ciclo 2012-2013

Semestre 2013A

Región Cadereyta	
MOD	PLANTEL
ESC	5, Cadereyta
ESC	6, Tolimán
ESC	11, Ezequiel Montes
ESC	14, San Joaquín
ESC	24, Villa Progreso
ESC	29, Bernal
EMD	4, San Antonio de la Cal
EMD	6, El Coyote
EMD	7, Higuierillas
EMD	9, Vizarrón de Montes
EMD	11, Peña Colorada
EMD	15, El Palmar
EMD	19, San Miguel Palmas
EMD	23, Sombrerete
EMD	24, Casa Blanca
EMD	25, El Rincón
EMD	28, Bellavista del Río
EMD	32, Santa María de Álamos

**6 Planteles escolarizados,
12 EMSAD**

Región Jalpan	
MOD	PLANTEL
ESC	4, Jalpan
ESC	23, Ahuacatlán de Guadalupe
ESC	25, La Lagunita
ESC	26, Agua Zarca
ESC	27, Purísima de Arista
EMD	3, Conzá
EMD	8, Santa Águeda
EMD	12, Camargo
EMD	13, San Pedro Escanela
EMD	14, Tres Lagunas
EMD	18, Tilaco
EMD	20, Landa de Matamoros
EMD	21, Arroyo Seco
EMD	22, Peña Blanca
EMD	26, Tancoyol
EMD	27, Agua Fria
EMD	31, Valle Verde

**5 Planteles escolarizados,
12 EMSAD**

Región Querétaro	
MOD	PLANTEL
ESC	1, Satélite
ESC	3, Corregidora
ESC	7, El Marqués
ESC	8, Azteca
ESC	9, Santa Rosa Jáuregui
ESC	13, Epigmenio González
ESC	Ext. Cent. Des. Acad. Dep.
ESC	17, Constitución de 1917
ESC	19, Bravo
ESC	Ext. Buenavista
ESC	22, Real de San Miguel

**9 Planteles escolarizados,
2 extensiones**

Región San Juan del Río	
MOD	PLANTEL
ESC	2, Amealco
ESC	10, San Juan del Río
ESC	12, Tequisquiapan
ESC	15, Chichimequillas
ESC	Ext. La Griega
ESC	16, El Colorado
ESC	18, Valle Dorado
ESC	20, Santiago Mexquititlán
ESC	21, Arcila
ESC	28, San Ildefonso
ESC	30, La Valla
EMD	30, San Miguel Tlaxcaltepec

**10 Planteles escolarizados,
1 extensión, 1 EMSAD**

Planteles incorporados al Sistema Nacional de Bachillerato:

- **EMSAD 3, Conzá** Nivel III
- **EMSAD 4, San Antonio de la Cal** Nivel III
- **EMSAD 6, El Coyote** Nivel III
- **EMSAD 9, Vizarrón** Nivel III
- **EMSAD 21, Arroyo Seco** Nivel III

Índice

Semestre 2013A

Estadística Básica Sistema COBAQ	Página(s)
<u>Resumen de estadística básica Sistema COBAQ</u>	<u>1</u>
<u>Matrícula total Sistema COBAQ</u>	<u>2</u>
<u>Matrícula por plantel</u>	<u>3</u>
<u>Matrícula por municipio</u>	<u>4</u>
<u>Matrícula por turno</u>	<u>5</u>
<u>Matrícula por género</u>	<u>6</u>
<u>Matrícula por edad</u>	<u>7</u>
<u>Matrícula por capacitación</u>	<u>8</u>
Indicadores Educativos	Página(s)
<u>Histórico de egresados</u>	<u>9</u>
<u>Retención generacional</u>	<u>10</u>
<u>Aprobación (Regulares)</u>	<u>11</u>
<u>Deserción semestral</u>	<u>12</u>
<u>Porcentaje promedio de aprobación por asignatura modalidad escolarizada</u>	<u>13</u>
<u>Porcentaje promedio de aprobación por asignatura modalidad EMSAD</u>	<u>14</u>
<u>Alumnos regulares en inicio de semestre</u>	<u>15</u>
Estadística por Región	Página(s)
<u>Matrícula por plantel, por región</u>	<u>16</u>
<u>Matrícula por turno, por región</u>	<u>17</u>
<u>Matrícula por género, por región</u>	<u>18</u>
<u>Matrícula por edad, por región</u>	<u>19</u>
<u>Retención generacional por región</u>	<u>20</u>

Índice

Semestre 2013A

Estadísticas por Región	Página(s)
<u>Deserción total por región</u>	<u>21</u>
<u>Aprobación y reprobación por región</u>	<u>22</u>
<u>Alumnos regulares por región</u>	<u>23</u>
<u>Capacitaciones por región</u>	<u>24</u>
Recursos	Página(s)
<u>Becas otorgadas</u>	<u>25</u>
<u>Actividades paraescolares</u>	<u>26</u>
<u>Bibliotecas. Títulos y volúmenes</u>	<u>27</u>
<u>Personal en el COBAQ</u>	<u>28</u>
<u>Equipo de cómputo en el COBAQ</u>	<u>29</u>
<u>Infraestructura por uso real de espacios</u>	<u>30</u>
Recursos por Región	Página(s)
<u>Becas otorgadas por región</u>	<u>31</u>
<u>Actividades paraescolares por región</u>	<u>32</u>
<u>Bibliotecas. Títulos y volúmenes por región</u>	<u>33</u>
<u>Personal por región y administración central</u>	<u>34</u>
<u>Equipo de cómputo en el COBAQ, por región</u>	<u>35</u>
<u>Infraestructura por el uso real de espacios, por región</u>	<u>36</u>

Índice


Semestre 2013A

El COBAQ en la Educación Media Superior	Página(s)
<u>Educación Media Superior en el Estado de Querétaro</u>	<u>37</u>
<u>Participación de la cobertura en la Educación Media Superior del Estado de Querétaro</u>	<u>38</u>
<u>Participación de la absorción en la Educación Media Superior del Estado de Querétaro</u>	<u>39</u>
<u>Eficiencia terminal de la Educación Media Superior nacional, estatal y COBAQ</u>	<u>40</u>
Proyección de Alumnos 2013B	Página(s)
<u>Proyección 2013B</u>	<u>41</u>
<u>Proyección de alumnos y grupos por plantel</u>	<u>42</u>
<u>Proyección 2013B, incluyendo nuevos planteles</u>	<u>43</u>
<u>Proyección de alumnos y grupos por plantel, incluyendo nuevos planteles</u>	<u>44</u>
Compendios Informativos por plantel	Página(s)
<u>Coordinaciones Regionales</u>	<u>45 - 48</u>
<u>Planteles Modalidad Escolarizada</u>	<u>49 - 79</u>
<u>Planteles Modalidad EMSAD</u>	<u>80 - 104</u>

Resumen de Estadística Básica

Semestre 2013A

Total Alumnos = 28,000



Fuente: Departamento de Estadística, al 10 de abril de 2013.

Alumnos por Género



H 46%

M 54%

12,887

15,113

Fuente: Departamento de Estadística, al 10 de abril de 2013.

Principales Indicadores 2012-2013



- ✓ Eficiencia Terminal 63.5%
- ✓ Deserción Total 14.5%
- ✓ Reprobación 37.9%
(Hasta examen Final)
- ✓ Aprobación 78.3%
(Incluye Regularizados)

Fuente: Departamento de Estadística, 15 de octubre de 2012.

Alumnos por Turno



Matutino:

Vespertino:

68.4%

31.6%

19,158

8,842

Fuente: Departamento de Estadística, al 10 de abril de 2013.

Infraestructura por Uso = 979



Aulas: 463



Laboratorios 63



Talleres 63



Anexos 390

Fuente: Departamento de Infraestructura al 19 de marzo de 2013.

Becas

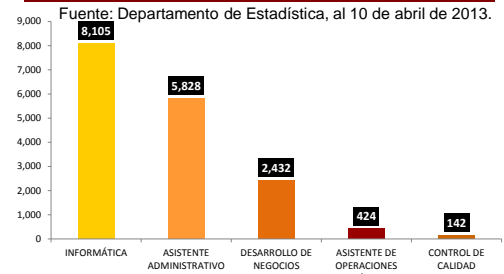
= 19,243

(Fecha de última actualización
12 de febrero de 2013)



Alumnos en Capacitación = 16,956 (3° y 5° semestre)

Fuente: Departamento de Estadística, al 10 de abril de 2013.



Personal = 1,794

Docentes 1,014

Apoyo Administrativo 169

Administrativos 611

Se tienen además 46 jubilados y pensionados.



Fuente: Dirección de Recursos Humanos, reporte de plazas del personal administrativo y docente al 15 de abril de 2013.

Computadoras = 4,581



Relación

Alumno/computadora: 6

Fuente: Departamento de Informática, al 31 de diciembre de 2012.

Alumnos en Paraescolares = 6,310



Núm. Actividades: 13
Mujeres 3,384
Hombres 2,926

Fuente: Jefatura de Paraescolares, al 14 de marzo de 2013.

Bibliotecas



Títulos 62,074
Volúmenes 200,003

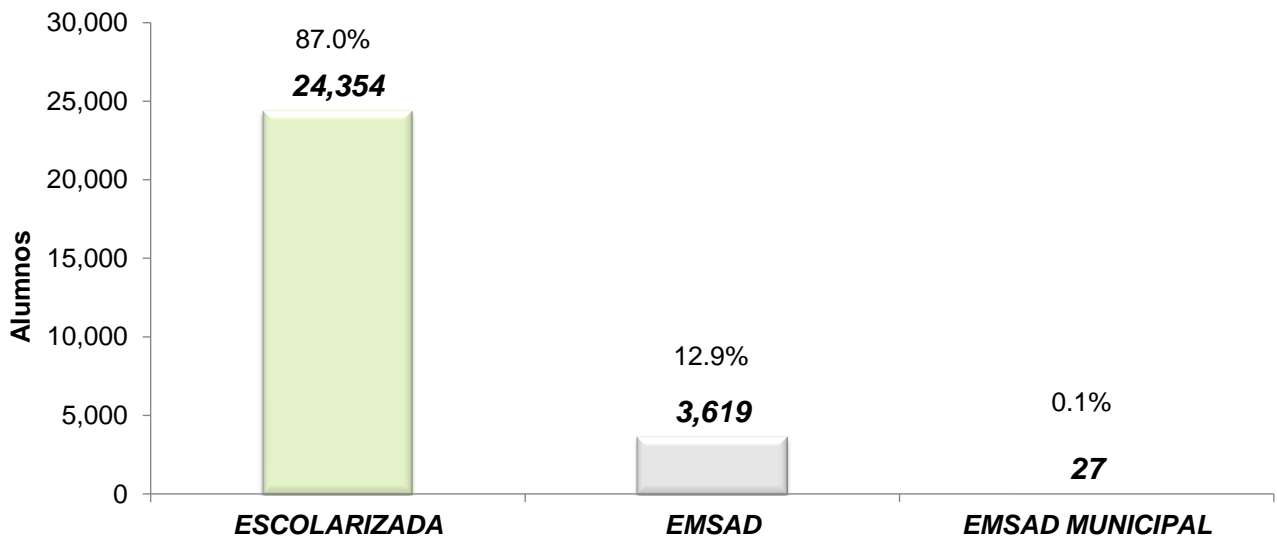
Fuente: Área de Bibliotecas, al 30 de marzo de 2013.

Matrícula Total

Semestre 2013A

MODALIDAD	ALUMNOS				GRUPOS			
	2°	4°	6°	TOTAL	2°	4°	6°	TOTAL
ESCOLARIZADA	9,860	7,548	6,946	24,354	219	190	182	591
EMSAD	1,184	1,323	1,112	3,619	38	41	35	114
EMSAD MUNICIPAL	0	27	0	27	0	1	0	1
TOTAL POR SEMESTRE ALUMNOS Y GRUPOS	11,044	8,898	8,058	28,000	257	231	217	706
TOTAL SISTEMA COBAQ	28,000				706			

**Total Alumnos
28,000**



Matrícula por plantel

Semestre 2013A

		ALUMNOS				GRUPOS					
REG	N°	NOMBRE DEL PLANTEL	2°	4°	6°	TOTAL	2°	4°	6°	TOTAL	
MODALIDAD ESCOLARIZADA	RQ	1 SATÉLITE	714	608	534	1,856	15	15	14	44	
	RS	2 AMEALCO	215	190	162	567	5	5	5	15	
	RQ	3 CORREGIDORA	661	550	510	1,721	15	13	13	41	
	RJ	4 JALPAN	280	249	229	758	6	6	6	18	
	RC	5 CADEREYTA	444	423	384	1,251	9	10	9	28	
	RC	6 TOLIMÁN	215	233	202	650	5	5	5	15	
	RQ	7 EL MARQUÉS	418	341	308	1,067	9	9	8	26	
	RQ	8 AZTECA	604	511	508	1,623	14	13	13	40	
	RQ	9 SANTA ROSA JÁUREGUI	473	453	352	1,278	10	11	10	31	
	RS	10 SAN JUAN DEL RÍO	681	476	501	1,658	15	13	13	41	
	RS		<i>Ext. La Valla</i>		39	33	72		1	1	2
	RC	11 EZEQUIEL MONTES	339	271	207	817	7	6	6	19	
	RS	12 TEQUISQUIAPAN	428	421	391	1,240	9	10	9	28	
	RQ	13 EPIGMEÑO GONZÁLEZ	647	492	448	1,587	15	12	11	38	
	RQ		<i>Ext. Centro de Desarrollo Acad. Dep.</i>	50	46	36	132	1	1	1	3
	RC	14 SAN JOAQUÍN	153	159	117	429	3	4	3	10	
	RS	15 CHICHIMEQUILLAS	196	168	169	533	5	4	4	13	
	RS		<i>Ext. La Griega</i>	96	76	77	249	2	2	2	6
	RS	16 EL COLORADO	326	238	266	830	7	6	7	20	
	RQ	17 CONSTITUCIÓN DE 1917	697	444	394	1,535	15	12	11	38	
	RS	18 VALLE DORADO	488	316	325	1,129	10	9	9	28	
	RQ	19 BRAVO	180	113	111	404	4	3	3	10	
	RQ		<i>Ext. Buenavista</i>	17	20	15	52	1	1	1	3
	RS	20 SANTIAGO MEXQUITILÁN	140	110	98	348	3	3	3	9	
	RS	21 ARCILA	162	120	119	401	4	3	3	10	
	RQ	22 REAL DE SAN MIGUEL	385	286	258	929	9	8	7	24	
	RJ	23 AHUACATLÁN DE GUADALUPE	107	87	74	268	3	2	2	7	
	RC	24 VILLA PROGRESO	139	108	118	365	3	3	3	9	
	RJ	25 LA LAGUNITA	84			84	2			2	
	RJ	26 AGUA ZARCA	122			122	3			3	
RJ	27 PURÍSIMA DE ARISTA	103			103	3			3		
RS	28 SAN ILDEFONSO	108			108	3			3		
RC	29 BERNAL	97			97	2			2		
RS	30 LA VALLA	91			91	2			2		
TOTAL ESCOLARIZADA			9,860	7,548	6,946	24,354	219	190	182	591	
MODALIDAD EMSAD	RJ	1 EMSAD LA LAGUNITA		62	55	117		2	2	4	
	RJ	2 EMSAD AGUA ZARCA		99	77	176		2	2	4	
	RJ	3 EMSAD CONCA	67	43	50	160	2	1	2	5	
	RC	4 EMSAD SAN ANTONIO DE LA CAL	96	72	52	220	3	2	1	6	
	RC	6 EMSAD EL COYOTE	52	54	39	145	2	2	1	5	
	RC	7 EMSAD HIGUERILLAS	24	22	19	65	1	1	1	3	
	RJ	8 EMSAD SANTA ÁGUEDA	34	32	18	84	1	1	1	3	
	RC	9 EMSAD VIZARRÓN DE MONTES	71	52	41	164	2	2	1	5	
	RC	11 EMSAD PEÑA COLORADA	51	33	32	116	2	1	1	4	
	RJ	12 EMSAD CAMARGO	34	32	24	90	1	1	1	3	
	RJ	13 EMSAD SAN PEDRO ESCANELA	60	63	42	165	2	2	1	5	
	RJ	14 EMSAD TRES LAGUNAS	34	30	32	96	1	1	1	3	
	RC	15 EMSAD EL PALMAR	62	46	48	156	2	2	1	5	
	RJ	16 EMSAD PURÍSIMA DE ARISTA		98	64	162		2	2	4	
	RS	17 EMSAD SAN ILDEFONSO		66	78	144		2	2	4	
	RJ	18 EMSAD TILACO	41	30	23	94	1	1	1	3	
	RC	19 EMSAD SAN MIGUEL PALMAS	33	29	24	86	1	1	1	3	
	RJ	20 EMSAD LANDA DE MATAMOROS	68	59	28	155	2	2	1	5	
	RJ	21 EMSAD ARROYO SECO	75	59	52	186	2	2	1	5	
	RJ	22 EMSAD PEÑA BLANCA	51	43	41	135	2	1	1	4	
	RC	23 EMSAD SOMBRERETE	25	31	19	75	1	1	1	3	
	RC	24 EMSAD CASA BLANCA	65	35	44	144	2	1	1	4	
	RC	25 EMSAD EL RINCÓN	51	39	31	121	2	1	1	4	
	RJ	26 EMSAD Tancoyol	37	25	47	109	1	1	2	4	
	RJ	27 EMSAD AGUA FRÍA	17	22	12	51	1	1	1	3	
	RC	28 EMSAD BELLAVISTA DEL RÍO	29	21	23	73	1	1	1	3	
	RC	29 EMSAD BERNAL		62	64	126		2	2	4	
	RS	30 EMSAD SAN MIGUEL TLAXCALTEPEC	40	46	33	119	1	1	1	3	
	RJ	31 EMSAD VALLE VERDE	36	18		54	1	1		2	
	RC	32 SANTA MARÍA DE ÁLAMOS	31			31	1			1	
	TOTAL EMSAD			1,184	1,323	1,112	3,619	38	41	35	114
	RC	EMSAD MUNICIPAL SANTA MARÍA DE ÁLAMOS			27		27		1		1
	TOTAL EMSAD MUNICIPAL				27		27		1		1
TOTAL GENERAL			11,044	8,898	8,058	28,000	257	232	217	706	

*Fuente: Base de datos de Registro y Control Escolar.

Elaboró: Departamento de Estadística, al 10 de abril de 2013.

Matrícula por Municipio

Semestre 2013A

MUNICIPIO	MOD	REG N°	NOMBRE DEL PLANTEL	ALUMNOS				GRUPOS			
				2°	4°	6°	TOTAL	2°	4°	6°	TOTAL
AMEALCO	ESC	RS	2 AMEALCO	215	190	162	567	5	5	5	15
	ESC	RS	28 SAN ILDEFONSO	108			108	3			3
	ESC	RS	20 SANTIAGO MEXQUITILÁN	140	110	98	348	3	3	3	9
	EMD	RS	17 EMSAD SAN ILDEFONSO	40	66	78	144	1	2	2	4
	EMD	RS	30 EMSAD SAN MIGUEL TLAXCALTEPEC	40	46	33	119	1	1	1	3
Total AMEALCO				503	412	371	1,286	12	11	11	34
ARROYO SECO	EMD	RJ	27 PURISIMA DE ARISTA	103			103	3			3
	EMD	RJ	3 EMSAD CONCÁ	67	43	50	160	2	1	2	5
	EMD	RJ	16 EMSAD PURISIMA DE ARISTA		98	64	162		2	2	4
	EMD	RJ	21 EMSAD ARROYO SECO	75	59	52	186	2	2	1	5
	Total ARROYO SECO				245	200	166	611	7	5	5
CADEREYTA	ESC	RC	5 CADEREYTA	444	423	384	1,251	9	10	9	28
	EMD	RC	7 EMSAD HIGUERILLAS	24	22	19	65	1	1	1	3
	EMD	RC	9 EMSAD VIZARRÓN DE MONTES	71	52	41	164	2	2	1	5
	EMD	RC	15 EMSAD EL PALMAR	62	46	48	156	2	2	1	5
	EMD	RC	23 EMSAD SOMBRETERE	25	31	19	75	1	1	1	3
	EMD	RC	25 EMSAD EL RINCÓN	51	39	31	121	2	1	1	4
	EMD	RC	28 EMSAD BELLAVISTA DEL RIO	29	21	23	73	1	1	1	3
Total CADEREYTA				706	634	565	1,905	18	18	15	51
COLÓN	EMD	RC	6 EMSAD EL COYOTE	52	54	39	145	2	2	1	5
	EMD	RC	11 EMSAD PEÑA COLORADA	51	33	32	116	2	1	1	4
	Total COLÓN				103	87	71	261	4	3	2
CORREGIDORA	ESC	RQ	3 CORREGIDORA	661	550	510	1,721	15	13	13	41
	ESC	RQ	19 BRAVO	180	113	111	404	4	3	3	10
	Total CORREGIDORA				841	663	621	2,125	19	16	16
EL MARQUÉS	ESC	RQ	7 EL MARQUÉS	418	341	308	1,067	9	9	8	26
	ESC	RS	15 CHICHIMEQUILLAS	196	168	169	533	5	4	4	13
	ESC	RS	Ext. La Griega	96	76	77	249	2	2	2	6
	ESC	RS	16 EL COLORADO	326	238	266	830	7	6	7	20
	Total EL MARQUÉS				1,036	823	820	2,679	23	21	21
EZEQUIEL MONTES	ESC	RC	11 EZEQUIEL MONTES	339	271	207	817	7	6	6	19
	ESC	RC	24 VILLA PROGRESO	139	108	118	365	3	3	3	9
	ESC	RC	29 BERNAL	97			97	2			2
	EMD	RC	29 EMSAD BERNAL		62	64	126		2	2	4
	Total EZEQUIEL MONTES				575	441	389	1,405	12	11	11
HUIMILPAN	ESC	RQ	Ext. Buenavista	17	20	15	52	1	1	1	3
Total HUIMILPAN				17	20	15	52	1	1	1	3
JALPAN	ESC	RJ	4 JALPAN	280	249	229	758	6	6	6	18
	EMD	RJ	26 EMSAD TANCOYOL	37	25	47	109	1	1	2	4
	EMD	RJ	31 EMSAD VALLE VERDE	36	18		54	1	1		2
	Total JALPAN				353	292	276	921	8	8	8
LANDA DE MATAMOROS	EMD	RJ	25 LA LAGUNITA	84			84	2			2
	EMD	RJ	26 AGUA ZARCA	122			122	3			3
	EMD	RJ	1 EMSAD LA LAGUNITA		62	55	117		2	2	4
	EMD	RJ	2 EMSAD AGUA ZARCA		99	77	176		2	2	4
	EMD	RJ	14 EMSAD TRES LAGUNAS	34	30	32	96	1	1	1	3
	EMD	RJ	18 EMSAD TILACO	41	30	23	94	1	1	1	3
	EMD	RJ	20 EMSAD LANDA DE MATAMOROS	68	59	28	155	2	2	1	5
	Total LANDA DE MATAMOROS				349	280	215	844	9	8	7
PEÑAMILLER	EMD	RJ	12 EMSAD CAMARGO	34	32	24	90	1	1	1	3
	EMD	RC	19 EMSAD SAN MIGUEL PALMAS	33	29	24	86	1	1	1	3
	EMD	RJ	22 EMSAD PEÑA BLANCA	51	43	41	135	2	1	1	4
	EMD	RJ	27 EMSAD AGUA FRÍA	17	22	12	51	1	1	1	3
	Total PEÑAMILLER				135	126	101	362	5	4	4
PINAL DE AMOLES	ESC	RJ	23 AHUACATLAN DE GUADALUPE	107	87	74	268	3	2	2	7
	EMD	RJ	8 EMSAD SANTA ÁGUEDA	34	32	18	84	1	1	1	3
	EMD	RJ	13 EMSAD SAN PEDRO ESCANELA	60	63	42	165	2	2	1	5
	Total PINAL DE AMOLES				201	182	134	517	6	5	4
QUERÉTARO	ESC	RQ	1 SATÉLITE	714	608	534	1,856	15	15	14	44
	ESC	RQ	8 AZTECA	604	511	508	1,623	14	13	13	40
	ESC	RQ	9 SANTA ROSA JÁUREGUI	473	453	352	1,278	10	11	10	31
	ESC	RQ	13 EPIGMEÑO GONZÁLEZ	647	492	448	1,587	15	12	11	38
	ESC	RQ	Ext. Centro de Desarrollo Acad. Dep.	50	46	36	132	1	1	1	3
	ESC	RQ	17 CONSTITUCIÓN DE 1917	697	444	394	1,535	15	12	11	38
	ESC	RQ	22 REAL DE SAN MIGUEL	385	286	258	929	9	8	7	24
	Total QUERÉTARO				3,570	2,840	2,530	8,940	79	72	67
SAN JOAQUÍN	ESC	RC	14 SAN JOAQUÍN	153	159	117	429	3	4	3	10
	EMD	RC	32 EMSAD SANTA MARÍA ÁLAMOS	31			31	1			1
	EMM	RC	EMSAD MUNICIPAL SANTA MARÍA DE ÁLAMOS		27		27		1		1
Total SAN JOAQUÍN				184	186	117	487	4	5	3	12
SAN JUAN DEL RÍO	ESC	RS	10 SAN JUAN DEL RÍO	681	476	501	1,658	15	13	13	41
	ESC	RS	Ext. La Valla		39	33	72		1	1	2
	ESC	RS	18 VALLE DORADO	488	316	325	1,129	10	9	9	28
	ESC	RS	21 ARCILA	162	120	119	401	4	3	3	10
	ESC	RS	30 LA VALLA	91			91	2			2
Total SAN JUAN DEL RÍO				1,422	951	978	3,351	31	26	26	83
TEQUISQUIAPAN	ESC	RS	12 TEQUISQUIAPAN	428	421	391	1,240	9	10	9	28
Total TEQUISQUIAPAN				428	421	391	1,240	9	10	9	28
TOLIMÁN	ESC	RC	6 TOLIMÁN	215	233	202	650	5	5	5	15
	EMD	RC	4 EMSAD SAN ANTONIO DE LA CAL	96	72	52	220	3	2	1	6
	EMD	RC	24 EMSAD CASA BLANCA	65	35	44	144	2	1	1	4
	Total TOLIMÁN				376	340	298	1,014	10	8	7
Total general				11,044	8,898	8,058	28,000	257	232	217	706

Matrícula por Género

Semestre 2013A

MOD	N°	Nombre Plantel	HOMBRES				MUJERES				Total		
			2	4	6	Tot H	2	4	6	Tot M			
MODALIDAD ESCOLARIZADA	1	SATÉLITE	314	241	202	757	400	367	332	1,099	1,856		
	2	AMEALCO	96	82	59	237	119	108	103	330	567		
	3	CORREGIDORA	329	261	221	811	332	289	289	910	1,721		
	4	JALPAN	131	100	93	324	149	149	136	434	758		
	5	CADEREYTA	211	209	185	605	233	214	199	646	1,251		
	6	TOLIMÁN	108	110	91	309	107	123	111	341	650		
	7	EL MARQUÉS	179	148	133	460	239	193	175	607	1,067		
	8	AZTECA	259	202	215	676	345	309	293	947	1,623		
	9	SANTA ROSA JÁUREGUI	209	190	144	543	264	263	208	735	1,278		
	10	SAN JUAN DEL RÍO	343	238	223	804	338	238	278	854	1,658		
			<i>Ext. La Valla</i>		25	20	45		14	13	27	72	
	11	EZEQUIEL MONTES		152	142	81	375	187	129	126	442	817	
	12	TEQUISQUIAPAN		225	210	181	616	203	211	210	624	1,240	
	13	EPIGMENIO GONZÁLEZ		290	218	194	702	357	274	254	885	1,587	
			<i>Ext. Cent. Des. Acad. Dep.</i>		28	32	21	81	22	14	15	51	132
	14	SAN JOAQUÍN		71	81	55	207	82	78	62	222	429	
	15	CHICHIMEQUILLAS		100	88	81	269	96	80	88	264	533	
			<i>Ext. La Griega</i>		42	42	40	124	54	34	37	125	249
	16	EL COLORADO		153	107	113	373	173	131	153	457	830	
	17	CONSTITUCIÓN DE 1917		338	212	172	722	359	232	222	813	1,535	
	18	VALLE DORADO		234	154	170	558	254	162	155	571	1,129	
	19	BRAVO		96	59	57	212	84	54	54	192	404	
			<i>Ext. Buenavista</i>		8	4	4	16	9	16	11	36	52
	20	SANTIAGO MEXQUITILÁN		60	42	49	151	80	68	49	197	348	
	21	ARCILA		90	58	56	204	72	62	63	197	401	
	22	REAL DE SAN MIGUEL		185	145	101	431	200	141	157	498	929	
	23	AHUACATLÁN DE GUADALUPE		63	43	30	136	44	44	44	132	268	
	24	VILLA PROGRESO		56	51	54	161	83	57	64	204	365	
	25	LA LAGUNITA		37			37	47			47	84	
	26	AGUA ZARCA		50			50	72			72	122	
27	PURÍSIMA DE ARISTA		45			45	58			58	103		
28	SAN ILDEFONSO		43			43	65			65	108		
29	BERNAL		47			47	50			50	97		
30	LA VALLA		54			54	37			37	91		
Total modalidad escolarizada			4,646	3,494	3,045	11,185	5,214	4,054	3,901	13,169	24,354		
MODALIDAD EMSAD	1	EMSAD LA LAGUNITA		27	22	49		35	33	68	117		
	2	EMSAD AGUA ZARCA		50	38	88		49	39	88	176		
	3	EMSAD CONCÁ		35	21	19	75	32	22	31	85	160	
	4	EMSAD SAN ANTONIO DE LA CAL		52	35	28	115	44	37	24	105	220	
	6	EMSAD EL COYOTE		23	23	17	63	29	31	22	82	145	
	7	EMSAD HIGUERILLAS		15	11	7	33	9	11	12	32	65	
	8	EMSAD SANTA ÁGUEDA		14	18	8	40	20	14	10	44	84	
	9	EMSAD VIZARRÓN DE MONTES		42	25	20	87	29	27	21	77	164	
	11	EMSAD PEÑA COLORADA		27	15	14	56	24	18	18	60	116	
	12	EMSAD CAMARGO		19	16	13	48	15	16	11	42	90	
	13	EMSAD SAN PEDRO ESCANELA		19	29	20	68	41	34	22	97	165	
	14	EMSAD TRES LAGUNAS		8	16	8	32	26	14	24	64	96	
	15	EMSAD EL PALMAR		25	21	17	63	37	25	31	93	156	
	16	EMSAD PURÍSIMA DE ARISTA			53	30	83		45	34	79	162	
	17	EMSAD SAN ILDEFONSO			29	31	60		37	47	84	144	
	18	EMSAD TILACO		14	14	9	37	27	16	14	57	94	
	19	EMSAD SAN MIGUEL PALMAS		12	16	11	39	21	13	13	47	86	
	20	EMSAD LANDA DE MATAMOROS		36	26	13	75	32	33	15	80	155	
	21	EMSAD ARROYO SECO		43	35	31	109	32	24	21	77	186	
	22	EMSAD PEÑA BLANCA		22	24	23	69	29	19	18	66	135	
	23	EMSAD SOMBRERETE		10	14	12	36	15	17	7	39	75	
	24	EMSAD CASA BLANCA		25	8	16	49	40	27	28	95	144	
	25	EMSAD EL RINCÓN		28	26	17	71	23	13	14	50	121	
	26	EMSAD TANCOYOL		13	11	17	41	24	14	30	68	109	
	27	EMSAD AGUA FRÍA		8	7	6	21	9	15	6	30	51	
	28	EMSAD BELLAVISTA DEL RÍO		15	8	13	36	14	13	10	37	73	
	29	EMSAD BERNAL			33	34	67		29	30	59	126	
	30	EMSAD SAN MIGUEL TLAXCALTEPEC		12	22	18	52	28	24	15	67	119	
	31	EMSAD VALLE VERDE		15	3		18	21	15		36	54	
	32	EMSAD SANTA MARÍA DE ÁLAMOS		11			11	20			20	31	
	Total modalidad EMSAD			543	636	512	1,691	641	687	600	1,928	3,619	
	EMSAD MUNICIPAL SANTA MARÍA DE ÁLAMOS				11				16				
Total modalidad EMSAD Municipal			0	11	0	11	0	16	0	16	27		
Total general			5,189	4,141	3,557	12,887	5,855	4,757	4,501	15,113	28,000		

12,887 46%

15,113 54%

Matrícula por Edad

Semestre 2013A

MOD N°	NOMBRE DEL PLANTEL	<=15	16	17	18	19	20	21	22	23	24	>=25	TOTAL	
MODALIDAD ESCOLARIZADA	1 SATÉLITE	226	542	568	388	92	28	9	1	1	1	0	1,856	
	2 AMEALCO	89	185	172	108	12				1		0	567	
	3 CORREGIDORA	185	481	510	391	83	42	17	4	4		4	1,721	
	4 JALPAN	74	236	235	159	36	11	4	2		1		758	
	5 CADEREYTA	153	387	396	267	27	17	1	2			1	1,251	
	6 TOLIMÁN	77	199	208	125	31	5	3	1			1	650	
	7 EL MARQUÉS	131	304	325	217	66	14	6	3				1,067	
	8 AZTECA	176	423	538	356	81	30	8	5	2	2	2	1,623	
	9 SANTA ROSA JÁUREGUI	141	401	413	260	44	12	5	1			1	1,278	
	10 SAN JUAN DEL RÍO	202	459	510	365	84	24	10	2			2	1,658	
	<i>Ext. La Valla</i>	0	10	30	19	8	4	1					0	72
	11 EZEQUIEL MONTES	103	302	239	152	11	6	3	1				0	817
	12 TEQUISQUIAPAN	144	353	419	256	37	18	7	2	3		1	1,240	
	13 EPIGENIO GONZÁLEZ	193	447	493	324	90	25	11	2	2		0	1,587	
	<i>Ext. Cent. Des. Acad. Dep.</i>	16	49	43	21	3							0	132
	14 SAN JOAQUÍN	53	137	135	79	17	2	4	1				1	429
	15 CHICHIMEQUILLAS	52	173	160	117	20	6	3		1		1	533	
	<i>Ext. La Griega</i>	33	77	70	47	20	1	1					0	249
	16 EL COLORADO	97	266	257	164	26	14	3		2			1	830
	17 CONSTITUCIÓN DE 1917	190	439	441	280	119	40	16	4	5		1	1,535	
	18 VALLE DORADO	156	352	334	192	54	27	6	2	3		3	1,129	
	19 BRAVO	53	126	106	77	24	8	5	1	2	1	1	404	
	<i>Ext. Buenavista</i>	5	19	18	7	3							0	52
	20 SANTIAGO MEXQUITTLÁN	61	112	97	62	9	4	2	1				0	348
	21 ARCILA	50	128	123	83	15	1	1					0	401
	22 REAL DE SAN MIGUEL	101	244	295	197	59	19	9	3				2	929
	23 AHUACATLÁN DE GUADALUPE	25	89	86	50	12	4	1		1			0	268
	24 VILLA PROGRESO	58	103	113	70	14	4	2					1	365
	25 LA LAGUNITA	27	44	7	6								0	84
	26 AGUA ZARCA	43	58	12	7	1	1						0	122
27 PURÍSIMA DE ARISTA	23	59	12	5	4							0	103	
28 SAN ILDEFONSO	50	48	7	3								0	108	
29 BERNAL	28	49	16	3		1						0	97	
30 LA VALLA	27	43	14	6					1			0	91	
TOTAL ESCOLARIZADO		3,042	7,344	7,402	4,863	1,102	368	138	39	27	5	24	24,354	
MODALIDAD EMSAD	1 EMSAD LA LAGUNITA	0	19	60	28	9	1					0	117	
	2 EMSAD AGUA ZARCA	0	25	85	46	13	3	3		1		0	176	
	3 EMSAD CONCÁ	18	44	53	33	9	2			1		0	160	
	4 EMSAD SAN ANTONIO DE LA CAL	39	56	74	39	7	4		1			0	220	
	6 EMSAD EL COYOTE	22	43	47	28	4	1					0	145	
	7 EMSAD HIGUERILLAS	8	19	26	8	3		1				0	65	
	8 EMSAD SANTA ÁGUEDA	11	27	28	16	2						0	84	
	9 EMSAD VIZARRÓN DE MONTES	26	51	47	31	7	1	1				0	164	
	11 EMSAD PEÑA COLORADA	15	46	29	19	6	1					0	116	
	12 EMSAD CAMARGO	12	28	31	14	4	1					0	90	
	13 EMSAD SAN PEDRO ESCANELA	22	42	54	28	13	1	1	1	2	1	0	165	
	14 EMSAD TRES LAGUNAS	5	37	27	20	6	1					0	96	
	15 EMSAD EL PALMAR	22	48	41	40	3	1	1				0	156	
	16 EMSAD PURÍSIMA DE ARISTA	0	18	74	55	7	6	1	1			0	162	
	17 EMSAD SAN ILDEFONSO	0	18	73	43	7	3					0	144	
	18 EMSAD TILACO	11	32	29	13	8	1					0	94	
	19 EMSAD SAN MIGUEL PALMAS	7	30	30	15	3	1					0	86	
	20 EMSAD LANDA DE MATAMOROS	20	53	43	25	10	1	1	2			0	155	
	21 EMSAD ARROYO SECO	28	57	56	35	8	2					0	186	
	22 EMSAD PEÑA BLANCA	17	38	43	29	7						1	135	
	23 EMSAD SOMBRERETE	6	17	28	17	6						1	75	
	24 EMSAD CASA BLANCA	11	48	49	30	2	1		3			0	144	
	25 EMSAD EL RINCÓN	15	32	48	16	7	1		1			1	121	
	26 EMSAD TANCOYOL	12	23	32	23	12	4	2				1	109	
	27 EMSAD AGUA FRÍA	7	16	17	11							0	51	
	28 EMSAD BELLAVISTA DEL RÍO	8	21	24	17	2	1					0	73	
	29 EMSAD BERNAL	0	19	49	49	7	2					0	126	
	30 EMSAD SAN MIGUEL TLAXCALTEPEC	15	31	41	19	12	1					0	119	
	31 EMSAD VALLE VERDE	10	27	12	3	1						1	54	
	32 EMSAD SANTA MARÍA DE ÁLAMOS	8	17	4	1	1						0	31	
	TOTAL MODALIDAD EMSAD		375	982	1,254	751	186	41	11	9	4	2	4	3,619
	EMSAD MUNICIPAL SANTA MARÍA DE ÁLAMOS			4	9	4	6	3	1					27
TOTAL MODALIDAD EMSAD MUNICIPAL		0	4	9	4	6	3	1	0	0	0	0	27	
TOTAL GENERAL		<=15	16	17	18	19	20	21	22	23	24	>=25	TOTAL	
		3,417	8,330	8,665	5,618	1,294	412	150	48	31	7	28	28,000	
PARTICIPACIÓN		12.2%	29.8%	30.9%	20.1%	4.6%	1.5%	0.5%	0.2%	0.1%	0.0%	0.1%	100%	

Edad cumplida al 1 de septiembre de 2012

Matrícula por Capacitación

Semestre 2013A

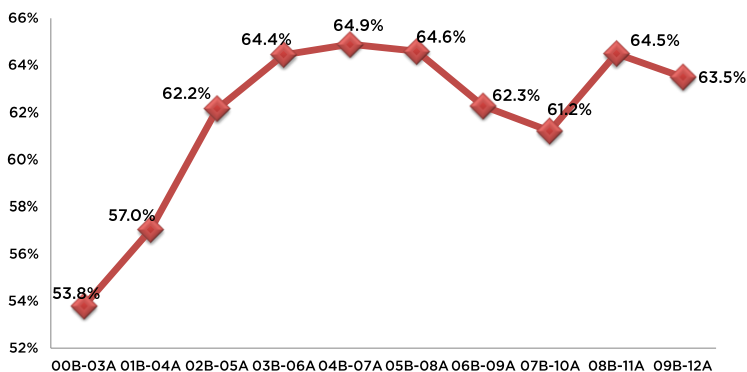
MOD	REG N°	NOMBRE DEL PLANTEL	4° SEMESTRE					6° SEMESTRE					TOTAL GENERAL		
			INFORMÁTICA	ASISTENTE ADMINISTRATIVO	DESARROLLO DE NEGOCIOS	ASISTENTE DE OPERACIONES LOGÍSTICAS	CONTROL DE CALIDAD	TOTAL 4° SEMESTRE	INFORMÁTICA	ASISTENTE ADMINISTRATIVO	DESARROLLO DE NEGOCIOS	ASISTENTE DE OPERACIONES LOGÍSTICAS		CONTROL DE CALIDAD	TOTAL 6° SEMESTRE
RQ	1	SATÉLITE	169	165	192	82		608	150	140	179	65		534	1,142
RS	2	AMEALCO	71	43	76			190	68	45	49			162	352
RQ	3	CORREGIDORA	183	189	47	131		550	158	160	44	148		510	1,060
RJ	4	JALPAN	96	153				249	102	127				229	478
RC	5	CADEREYTA	195	228				423	201	183				384	807
RC	6	TOLIMÁN	138	95				233	125	77				202	435
RQ	7	EL MARQUÉS	186	155				341	160	148				308	649
RQ	8	AZTECA	190	148	173			511	213	158	137			508	1,019
RQ	9	SANTA ROSA JÁUREGUI	171	163	119			453	154	101	97			352	805
RS	10	SAN JUAN DEL RÍO	185	77	140		74	476	231	89	113		68	501	977
RS	11	<i>Ext. la Vallá</i>			39			39			33			33	72
RC	11	EZEQUIEL MONTES	81	190				271	57	150				207	478
RS	12	TEQUISQUIAPAN	227	194				421	176	215				391	812
RQ	13	EPIGMEÑO GONZÁLEZ	166	156	170			492	145	138	165			448	940
RQ	14	<i>Ext. Cent. de Des. Acad. Dep.</i>	46					46	36					36	82
RC	14	SAN JOAQUÍN	83	76				159	31	86				117	276
RS	15	CHICHIMEQUILLAS		168				168		169				169	337
RS	16	<i>Ext. La Griega</i>		76				76		77				77	153
RS	16	EL COLORADO	115	123				238	125	141				266	504
RQ	17	CONSTITUCIÓN DE 1917	142	140	162			444	127	143	124			394	838
RS	18	VALLE DORADO	144	100	72			316	144	111	70			325	641
RQ	19	BRAVO		113				113		111				111	224
RQ	20	<i>Ext. Buena Vista</i>		20				20		15				15	35
RS	20	SANTIAGO MEXQUITTLÁN	74	36				110	66	32				98	208
RS	21	ARCILA			120			120			119			119	239
RQ	22	REAL DE SAN MIGUEL	139	147				286	98	160				258	544
RJ	23	AHUACATLÁN DE GUADALUPE	87					87	74					74	161
RC	24	VILLA PROGRESO	76	32				108	47	71				118	226
RJ	25	LA LAGUNITA						0						0	0
RJ	26	AGUA ZARCA						0						0	0
RJ	27	PURÍSIMA DE ARISTA						0						0	0
RS	28	SAN ILDEFONSO						0						0	0
RC	29	BERNAL						0						0	0
RS	30	LA VALLA						0						0	0
TOTAL MODALIDAD ESCOLARIZADA			2,964	2,987	1,310	213	74	7,548	2,688	2,847	1,130	213	68	6,946	14,494
MOD	RJ	1	EMSAD LA LAGUNITA	62					62	55				55	117
RJ	2	EMSAD AGUA ZARCA	99						99	77				77	176
RJ	3	EMSAD CONCÁ	43						43	50				50	93
RC	4	EMSAD SAN ANTONIO DE LA CAL	72						72	52				52	124
RC	6	EMSAD EL COYOTE	54						54	39				39	93
RC	7	EMSAD HIGUERILLAS	22						22	19				19	41
RJ	8	EMSAD SANTA ÁGUEDA	32						32	18				18	50
RC	9	EMSAD VIZARRÓN DE MONTES	52						52	41				41	93
RC	11	EMSAD PEÑA COLORADA	33						33	32				32	65
RJ	12	EMSAD CAMARGO	32						32	24				24	56
RJ	13	EMSAD SAN PEDRO ESCANELA	63						63	42				42	105
RJ	14	EMSAD TRES LAGUNAS	30						30	32				32	62
RC	15	EMSAD EL PALMAR	46						46	48				48	94
RJ	16	EMSAD PURÍSIMA DE ARISTA	98						98	64				64	162
RS	17	EMSAD SAN ILDEFONSO	66						66	78				78	144
RJ	18	EMSAD TLACO	30						30	23				23	53
RC	19	EMSAD SAN MIGUEL PALMAS	29						29	24				24	53
RJ	20	EMSAD LANDA DE MATAMOROS	59						59	28				28	87
RJ	21	EMSAD ARROYO SECO	59						59	52				52	111
RJ	22	EMSAD PEÑA BLANCA	43						43	41				41	84
RC	23	EMSAD SOMBRERETE	31						31	19				19	50
RC	24	EMSAD CASA BLANCA	35						35	44				44	79
RC	25	EMSAD EL RINCÓN	39						39	31				31	70
RJ	26	EMSAD Tancoyol	25						25	47				47	72
RJ	27	EMSAD AGUA FRÍA	22						22	12				12	34
RC	28	EMSAD BELLAVISTA DEL RÍO	21						21	23				23	44
RC	29	EMSAD BERNAL	62						62	64				64	126
RS	30	SAN MIGUEL TLAXCALTEPEC	46						46	33				33	79
RJ	31	VALLE VERDE	18						18	0				0	18
RC	32	SANTA MARÍA ÁLAMOS	0						0	0				0	0
TOTAL MODALIDAD EMSAD			1,323	0	0	0	0	1,323	1,112	0	0	0	0	1,112	2,435
RC	EMSAD MUNICIPAL SANTA MARÍA DE ÁLAMOS		27					27	0					0	27
TOTAL MODALIDAD EMSAD MUNICIPAL			27					27	0					0	27
TOTAL GENERAL			4,314	2,987	1,310	213	74	8,898	3,800	2,847	1,130	213	68	8,058	16,956

Histórico de Egresados

**Generaciones
00B-03A a 09B-12A**

GEN	MODALIDAD	INGRESO A 1°	EGRESADOS	EFICIENCIA TERMINAL
00B-03A	ESCOLARIZADO	5,809	3,097	53.3%
	EMSAD	191	106	56.7%
	VIDEOBACHILLERATO	252	160	62.3%
	TOTAL	6,252	3,363	53.8%
01B-04A	ESCOLARIZADO	6,496	3,652	56.2%
	EMSAD	305	197	64.6%
	VIDEOBACHILLERATO	367	239	65.1%
	TOTAL	7,168	4,088	57.0%
02B-05A	ESCOLARIZADO	6,929	4,309	62.2%
	EMSAD	519	330	63.6%
	VIDEOBACHILLERATO	233	135	57.9%
	TOTAL	7,681	4,774	62.2%
03B-06A	ESCOLARIZADO	7,564	4,886	64.6%
	EMSAD	752	480	63.8%
	VIDEOBACHILLERATO	257	159	61.9%
	TOTAL	8,573	5,525	64.4%
04B-07A	ESCOLARIZADO	8,352	5,457	65.3%
	EMSAD	649	422	65.0%
	VIDEOBACHILLERATO	266	135	50.8%
	TOTAL	9,267	6,014	64.9%
05B-08A	ESCOLARIZADO	8,873	5,749	64.8%
	EMSAD	847	525	62.0%
	EMSAD MUNICIPAL	185	124	67.0%
	TOTAL	9,905	6,398	64.6%
06B-09A	ESCOLARIZADO	8,941	5,534	61.9%
	EMSAD	744	488	65.6%
	VIDEOBACHILLERATO	173	117	67.6%
	TOTAL	9,858	6,139	62.3%
07B-10A	ESCOLARIZADO	9,235	5,617	60.8%
	EMSAD	965	619	64.1%
	EMSAD MUNICIPAL	63	46	73.0%
	TOTAL	10,263	6,282	61.2%
08B-11A	ESCOLARIZADO	9,603	6,110	63.6%
	EMSAD	1,103	797	72.3%
		TOTAL	10,706	6,907
09B-12A	ESCOLARIZADO	10,176	6,312	62.0%
	EMSAD	1,337	997	74.6%
		TOTAL	11,513	7,309

EFICIENCIA TERMINAL HISTÓRICA SISTEMA COBAQ



Retención Generacional

Generación 2010B – 2013A

RETENCIÓN GENERACIÓN 10B-13A													
REGION	NOMBRE DEL PLANTEL	INICIO 10B	11A (2do)	RETENCIÓN (2do)	11B (3ro)	RETENCIÓN (3ro)	12A (4to)	RETENCIÓN (4to)	12B (5to)	RETENCIÓN (5to)	13A (6to)	RETENCIÓN	
Modalidad Escolarizada	RQ 1, SATÉLITE	864	796	92.1%	696	80.6%	618	71.5%	553	64.0%	534	61.8%	
	RS 2, AMEALCO	234	214	91.5%	197	84.2%	186	79.5%	173	73.9%	162	69.2%	
	RQ 3, CORREGIDORA	764	664	86.9%	609	79.7%	554	72.5%	528	69.1%	507	66.4%	
	RJ 4, JALPAN	301	279	92.7%	267	88.7%	256	85.0%	237	78.7%	229	76.1%	
	RC 5, CADEREYTA	471	439	93.2%	426	90.4%	416	88.3%	410	87.0%	384	81.5%	
	RC 6, TOLIMÁN	244	228	93.4%	220	90.2%	215	88.1%	208	85.2%	202	82.8%	
	RQ 7, EL MARQUÉS	488	417	85.5%	374	76.6%	339	69.5%	327	67.0%	308	63.1%	
	RQ 8, AZTECA	785	718	91.5%	658	83.8%	584	74.4%	545	69.4%	508	64.7%	
	RQ 9, SANTA ROSA JÁUREGUI	557	479	86.0%	428	76.8%	383	68.8%	363	65.2%	352	63.2%	
	RS 10, SAN JUAN DEL RÍO	767	671	87.5%	608	79.3%	558	72.8%	523	68.2%	501	65.3%	
	RS 11, EZEQUIEL MONTES <i>Ext. La Valla</i>	62	51	82.3%	43	69.4%	35	56.5%	35	56.5%	33	53.2%	
	RC 12, TEQUISQUIAPAN	273	255	93.4%	232	85.0%	220	80.6%	207	75.8%	207	75.8%	
	RS 13, EPIGIMENO GONZÁLEZ	486	438	90.1%	430	88.5%	408	84.0%	397	81.7%	391	80.5%	
	RQ 14, SAN JOAQUÍN <i>Ext. Cent. de Des. Acad. Dep.</i>	723	623	86.2%	568	78.6%	502	69.4%	466	64.5%	446	61.7%	
	RC 15, CHICHIMEQUILLAS	48	48	100.0%	44	91.7%	39	81.3%	36	75.0%	36	75.0%	
	RS 16, EL COLORADO <i>Ext. La Griega</i>	161	144	89.4%	136	84.5%	126	78.3%	118	73.3%	117	72.7%	
	RS 17, CONSTITUCIÓN DE 1917	236	208	88.1%	193	81.8%	175	74.2%	174	73.7%	169	71.6%	
	RS 18, EL COLORADO	86	91	105.8%	89	103.5%	85	98.8%	79	91.9%	77	89.5%	
	RQ 19, BRAVO <i>Ext. Buenavista</i>	402	367	91.3%	330	82.1%	301	74.9%	275	68.4%	266	66.2%	
	RS 20, SANTIAGO MEXQUITTLÁN	756	601	79.5%	555	73.4%	481	63.6%	433	57.3%	393	52.0%	
	RS 21, ARCILA	456	411	90.1%	392	86.0%	354	77.6%	338	74.1%	325	71.3%	
	RQ 22, REAL DE SAN MIGUEL	189	144	76.2%	132	69.8%	119	63.0%	115	60.8%	111	58.7%	
	RS 23, AHUACATLÁN DE GUADALUPE	18	16	88.9%	15	83.3%	15	83.3%	15	83.3%	15	83.3%	
	RC 24, VILLA PROGRESO	178	152	85.4%	146	82.0%	130	73.0%	128	71.9%	98	55.1%	
RS 25, ARCIJA	162	148	91.4%	144	88.9%	131	80.9%	122	75.3%	119	73.5%		
RQ 26, REAL DE SAN MIGUEL	461	407	88.3%	369	80.0%	305	66.2%	283	61.4%	258	56.0%		
RJ 27, AHUACATLÁN DE GUADALUPE	101	98	97.0%	91	90.1%	82	81.2%	77	76.2%	74	73.3%		
RC 28, VILLA PROGRESO	140	126	90.0%	125	89.3%	122	87.1%	121	86.4%	118	84.3%		
TOTAL ESCOLARIZADA		10,413	9,233	88.7%	8,517	81.8%	7,739	74.3%	7,286	70.0%	6,940	66.6%	
Modalidad EMSAD	RJ EMSAD 1, LA LAGUNITA	84	73	86.9%	66	78.6%	61	72.6%	56	66.7%	55	65.5%	
	RJ EMSAD 2, AGUA ZARCA	88	86	97.7%	79	89.8%	78	88.6%	79	89.8%	77	87.5%	
	RJ EMSAD 3, CONCÁ	57	54	94.7%	51	89.5%	53	93.0%	50	87.7%	50	87.7%	
	RC EMSAD 4, SAN ANTONIO DE LA CAL	59	55	93.2%	55	93.2%	54	91.5%	51	86.4%	52	88.1%	
	RC EMSAD 6, EL COYOTE	60	56	93.3%	51	85.0%	44	73.3%	41	68.3%	39	65.0%	
	RC EMSAD 7, HIGUERILLAS	21	20	95.2%	20	95.2%	20	95.2%	20	95.2%	19	90.5%	
	RJ EMSAD 8, SANTA AGUEDA	24	20	83.3%	21	87.5%	20	83.3%	18	75.0%	18	75.0%	
	RC EMSAD 9, VIZARRÓN	45	46	102.2%	47	104.4%	44	97.8%	42	93.3%	41	91.1%	
	RC EMSAD 11, PEÑA COLORADA	55	46	83.6%	36	65.5%	35	63.6%	32	58.2%	32	58.2%	
	RJ EMSAD 12, CAMARGO	41	37	90.2%	35	85.4%	28	68.3%	25	61.0%	24	58.5%	
	RJ EMSAD 13, SAN PEDRO ESCANELA	63	58	92.1%	50	79.4%	48	76.2%	43	68.3%	42	66.7%	
	RJ EMSAD 14, TRES LAGUNAS	43	40	93.0%	36	83.7%	36	83.7%	33	76.7%	32	74.4%	
	RC EMSAD 15, EL PALMAR	66	59	89.4%	58	87.9%	54	81.8%	49	74.2%	48	72.7%	
	RJ EMSAD 16, PURÍSIMA DE ARISTA	73	69	94.5%	66	90.4%	66	90.4%	64	87.7%	64	87.7%	
	RS EMSAD 17, SAN ILDEFONSO	104	103	99.0%	86	82.7%	87	83.7%	83	79.8%	78	75.0%	
	RJ EMSAD 18, TLACO	28	25	89.3%	23	82.1%	23	82.1%	22	78.6%	23	82.1%	
	RC EMSAD 19, SAN MIGUEL PALMAS	30	28	93.3%	27	90.0%	25	83.3%	24	80.0%	24	80.0%	
	RJ EMSAD 20, LANDA DE MATAMOROS	35	37	105.7%	38	108.6%	33	94.3%	28	80.0%	28	80.0%	
	RJ EMSAD 21, ARROYO SECO	57	54	94.7%	54	94.7%	53	93.0%	52	91.2%	52	91.2%	
	RJ EMSAD 22, PEÑA BLANCA	48	46	95.8%	45	93.8%	43	89.6%	43	89.6%	41	85.4%	
	RC EMSAD 23, SOMBRERETE	22	20	90.9%	19	86.4%	19	86.4%	19	86.4%	19	86.4%	
	RC EMSAD 24, CASA BLANCA	71	60	84.5%	54	76.1%	50	70.4%	45	63.4%	44	62.0%	
	RC EMSAD 25, EL RINCÓN	37	28	75.7%	32	86.5%	31	83.8%	31	83.8%	31	83.8%	
	RJ EMSAD 26, TANCYOYL	56	55	98.2%	52	92.9%	51	91.1%	48	85.7%	46	82.1%	
	RJ EMSAD 27, AGUA FRÍA	20	16	80.0%	14	70.0%	14	70.0%	14	70.0%	12	60.0%	
	RC EMSAD 28, BELLA VISTA DEL RÍO	29	29	100.0%	24	82.8%	23	79.3%	22	75.9%	23	79.3%	
	RC EMSAD 29, BERNAL	72	74	102.8%	69	95.8%	69	95.8%	64	88.9%	64	88.9%	
	RS EMSAD 30, SAN MIGUEL TLAXCALTEPEC	59	45	76.3%	41	69.5%	36	61.0%	34	57.6%	33	55.9%	
	TOTAL EMSAD		1,447	1,339	92.5%	1,249	86.3%	1,198	82.8%	1,132	78.2%	1,111	76.8%
	RETENCIÓN TOTAL SISTEMA COBAG		11,860	10,572	89.1%	9,766	82.3%	8,937	75.4%	8,418	71.0%	8,051	67.9%

Deserción Semestral

		INSCRIPCIÓN TOTAL 2012B				EXISTENCIAS FIN 2012B				% DESERCIÓN	
REG N°	NOMBRE DEL PLANTEL	1°	3°	5°	TOTAL	1°	3°	5°	TOTAL	SEMESTRAL	
MODALIDAD ESCOLARIZADA	RQ 1	SATÉLITE	799	684	557	2,040	719	619	533	1,871	8.3%
	RS 2	AMEALCO	259	216	174	649	254	211	166	631	2.8%
	RQ 3	CORREGIDORA	792	594	530	1,916	778	576	514	1,868	2.5%
	RJ 4	JALPAN	309	265	238	812	303	259	233	795	2.1%
	RC 5	CADEREYTA	481	457	410	1,348	481	451	398	1,330	1.3%
	RC 6	TOLIMÁN	241	239	209	689	235	237	205	677	1.7%
	RQ 7	EL MARQUÉS	499	392	327	1,218	485	372	312	1,169	4.0%
	RQ 8	AZTECA	765	574	549	1,888	744	548	521	1,813	4.0%
	RQ 9	SANTA ROSA JÁUREGUI	551	495	363	1,409	538	486	358	1,382	1.9%
	RS 10	SAN JUAN DEL RÍO	791	539	528	1,858	759	521	512	1,792	3.6%
	RS	Ext. La Valla		43	35	78		42	35	77	1.3%
	RC 11	EZEQUIEL MONTES	383	287	208	878	361	279	204	844	3.9%
	RS 12	TEQUISQUIAPAN	483	446	399	1,328	463	436	390	1,289	2.9%
	RQ 13	EPIGMENIO GONZÁLEZ	849	547	467	1,863	805	517	452	1,774	4.8%
	RQ	Ext. Cent. de Des. Acad. Dep.	50	45	36	131	49	45	36	130	0.8%
	RC 14	SAN JOAQUÍN	170	164	118	452	157	157	117	431	4.6%
	RS 15	CHICHIMEQUILLAS	239	174	174	587	231	174	173	578	1.5%
	RS	Ext. La Griega	95	77	79	251	94	77	78	249	0.8%
	RS 16	EL COLORADO	364	283	275	922	347	265	269	881	4.4%
	RQ 17	CONSTITUCIÓN DE 1917	862	529	434	1,825	856	501	417	1,774	2.8%
	RS 18	VALLE DORADO	540	359	340	1,239	511	336	331	1,178	4.9%
	RQ 19	BRAVO	212	127	115	454	210	122	114	446	1.8%
	RQ	Ext. Buenavista	23	21	15	59	23	21	15	59	0.0%
	RS 20	SANTIAGO MEXQUITILÁN	190	132	128	450	180	128	127	435	3.3%
	RS 21	ARCILA	202	129	122	453	197	126	120	443	2.2%
	RQ 22	REAL DE SAN MIGUEL	488	341	283	1,112	477	320	274	1,071	3.7%
	RJ 23	AHUACATLÁN DE GUADALUPE	125	96	77	298	117	93	76	286	4.0%
	RC 24	VILLA PROGRESO	153	115	121	389	149	112	120	381	2.1%
	RJ 25	LA LAGUNITA	99			99	89			89	10.1%
	RJ 26	AGUA ZARCA	134			134	126			126	6.0%
RJ 27	PURÍSIMA DE ARISTA	121			121	115			115	5.0%	
RS 28	SAN ILDEFONSO	143			143	128			128	10.5%	
RC 29	BERNAL	103			103	100			100	2.9%	
RS 30	LA VALLA	107			107	109			109	0.0%	
TOTAL MODALIDAD ESCOLARIZADA		11,622	8,370	7,311	27,303	11,190	8,031	7,100	26,321	3.6%	
MODALIDAD EMSAD	RJ 1	LA LAGUNITA		73	56	129		69	55	124	3.9%
	RJ 2	AGUA ZARCA		102	79	181		101	78	179	1.1%
	RJ 3	CONCÁ	73	45	51	169	69	44	50	163	3.6%
	RC 4	SAN ANTONIO DE LA CAL	113	77	51	241	108	76	51	235	2.5%
	RC 6	EL COYOTE	58	57	41	156	56	57	40	153	1.9%
	RC 7	HIGUERILLAS	25	25	20	70	25	24	20	69	1.4%
	RJ 8	SANTA ÁGUEDA	40	34	18	92	39	33	17	89	3.3%
	RC 9	VIZARRÓN DE MONTES	77	54	42	173	73	54	42	169	2.3%
	RC 11	PEÑA COLORADA	63	36	32	131	60	34	32	126	3.8%
	RJ 12	CAMARGO	38	36	25	99	36	34	25	95	4.0%
	RJ 13	SAN PEDRO ESCANELA	74	69	44	187	67	63	42	172	8.0%
	RJ 14	TRES LAGUNAS	45	32	33	110	42	33	32	107	2.7%
	RC 15	EL PALMAR	75	54	49	178	70	51	49	170	4.5%
	RJ 16	PURÍSIMA DE ARISTA		98	64	162		96	64	160	1.2%
	RS 17	SAN ILDEFONSO		76	84	160		73	82	155	3.1%
	RJ 18	TILACO	48	32	22	102	48	32	21	101	1.0%
	RC 19	SAN MIGUEL PALMAS	35	32	24	91	35	30	24	89	2.2%
	RJ 20	LANDA DE MATAMOROS	69	60	28	157	67	60	28	155	1.3%
	RJ 21	ARROYO SECO	81	58	52	191	75	58	52	185	3.1%
	RJ 22	PEÑA BLANCA	59	53	43	155	57	52	43	152	1.9%
	RC 23	SOMBRERETE	30	33	19	82	27	33	19	79	3.7%
	RC 24	CASA BLANCA	88	40	45	173	81	39	44	164	5.2%
	RC 25	EL RINCÓN	62	39	31	132	54	37	28	119	9.8%
	RJ 26	TANCOYOL	39	26	48	113	39	26	48	113	0.0%
	RJ 27	AGUA FRÍA	31	23	14	68	26	23	13	62	8.8%
	RC 28	BELLAVISTA DEL RIO	37	24	22	83	31	23	22	76	8.4%
	RC 29	BERNAL		61	64	125		60	63	123	1.6%
	RS 30	SAN MIGUEL TLAXCALTEPEC	46	51	34	131	46	49	34	129	1.5%
	RJ 31	VALLE VERDE	39	18		57	38	18		56	1.8%
	RC 32	SANTA MARÍA DE ÁLAMOS	37			37	31			31	16.2%
	TOTAL MODALIDAD EMSAD		1,382	1,418	1,135	3,935	1,300	1,382	1,118	3,800	3.4%
	RC	EMSAD MUNICIPAL SANTA MARÍA DE ÁLAMOS		29		29		29		29	0.0%
TOTAL GENERAL		13,004	9,817	8,446	31,267	12,490	9,442	8,218	30,150	3.6%	

Alumnos regulares en inicio de semestre

REG	N°	Nombre Plantel	REGULARES				MATRÍCULA	%	
			2°	4°	6°	TOTAL	TOTAL	REGULARES	
RQ	1	SATÉLITE	520	413	377	1,310	1,856	70.6%	
RS	2	AMEALCO	178	141	140	459	567	81.0%	
RQ	3	CORREGIDORA	386	289	363	1,038	1,721	60.3%	
RJ	4	JALPAN	238	184	189	611	758	80.6%	
RC	5	CADEREYTA	386	378	337	1,101	1,251	88.0%	
RC	6	TOLIMÁN	184	195	162	541	650	83.2%	
RQ	7	EL MARQUÉS	326	229	235	790	1,067	74.0%	
RQ	8	AZTECA	400	291	346	1037	1623	63.9%	
RQ	9	SANTA ROSA JÁUREGUI	381	334	287	1,002	1,278	78.4%	
RS	10	SAN JUAN DEL RÍO	550	327	342	1219	1658	73.5%	
RS		EXT. LA VALLA		25	24	49	72	68.1%	
RC	11	EZEQUIEL MONTES	273	236	185	694	817	84.9%	
RS	12	TEQUISQUIAPAN	331	323	333	987	1,240	79.6%	
RQ	13	EPIGMENIO GONZÁLEZ	401	264	344	1009	1587	63.6%	
RQ		EXT. CENT. DES. ACAD. DEP.	37	43	34	114	132	86.4%	
RC	14	SAN JOAQUÍN	146	145	105	396	429	92.3%	
RS	15	CHICHIMEQUILLAS	173	150	155	478	533	89.7%	
RS		EXT. LA GRIEGA	86	68	59	213	249	85.5%	
RS	16	EL COLORADO	248	152	199	599	830	72.2%	
RQ	17	CONSTITUCIÓN DE 1917	454	241	242	937	1535	61.0%	
RS	18	VALLE DORADO	419	210	269	898	1,129	79.5%	
RQ	19	BRAVO	111	84	72	267	404	66.1%	
RQ		EXT. BUENAVISTA	14	19	13	46	52	88.5%	
RS	20	SANTIAGO MEXQUITTLÁN	110	95	83	288	348	82.8%	
RS	21	ARCILA	122	100	112	334	401	83.3%	
RQ	22	REAL DE SAN MIGUEL	273	184	208	665	929	71.6%	
RJ	23	AHUACATLÁN DE GUADALUPE	98	80	72	250	268	93.3%	
RC	24	VILLA PROGRESO	117	91	92	300	365	82.2%	
RJ	25	LA LAGUNITA	79			79	84	94.0%	
RJ	26	AGUA ZARCA	116			116	122	95.1%	
RJ	27	PURÍSIMA DE ARISTA	102			102	103	99.0%	
RS	28	SAN ILDEFONSO	87			87	108	80.6%	
RC	29	BERNAL	94			94	97	96.9%	
RS	30	LA VALLA	83			83	91	91.2%	
TOTAL MODALIDAD ESCOLARIZADA			7,523	5,291	5,379	18,193	24,354	74.7%	
MODALIDAD EMSAD	RJ	1	EMSAD LA LAGUNITA		62	55	117	117	100.0%
	RJ	2	EMSAD AGUA ZARCA		98	77	175	176	99.4%
	RJ	3	EMSAD CONCA	56	37	41	134	160	83.8%
	RC	4	EMSAD SAN ANTONIO DE LA CAL	82	58	41	181	220	82.3%
	RC	6	EMSAD EL COYOTE	48	41	31	120	145	82.8%
	RC	7	EMSAD HIGUERILLAS	22	22	19	63	65	96.9%
	RJ	8	EMSAD SANTA ÁGUEDA	33	28	18	79	84	94.0%
	RC	9	EMSAD VIZARRÓN DE MONTES	64	50	38	152	164	92.7%
	RC	11	EMSAD PEÑA COLORADA	49	32	32	113	116	97.4%
	RJ	12	EMSAD CAMARGO	34	31	24	89	90	98.9%
	RJ	13	EMSAD SAN PEDRO ESCANELA	58	60	40	158	165	95.8%
	RJ	14	EMSAD TRES LAGUNAS	33	30	32	95	96	99.0%
	RC	15	EMSAD EL PALMAR	54	43	44	141	156	90.4%
	RJ	16	EMSAD PURÍSIMA DE ARISTA		93	64	157	162	96.9%
	RS	17	EMSAD SAN ILDEFONSO		57	62	119	144	82.6%
	RJ	18	EMSAD TILACO	35	25	23	83	94	88.3%
	RC	19	EMSAD SAN MIGUEL PALMAS	31	26	22	79	86	91.9%
	RJ	20	EMSAD LANDA DE MATAMOROS	65	53	28	146	155	94.2%
	RJ	21	EMSAD ARROYO SECO	73	59	52	184	186	98.9%
	RJ	22	EMSAD PEÑA BLANCA	45	39	36	120	135	88.9%
	RC	23	EMSAD SOMBRERETE	25	31	19	75	75	100.0%
	RC	24	EMSAD CASA BLANCA	59	31	42	132	144	91.7%
	RC	25	EMSAD EL RINCÓN	48	33	30	111	121	91.7%
	RJ	26	EMSAD TANCYOYOL	36	25	47	108	109	99.1%
	RJ	27	EMSAD AGUA FRÍA	16	22	12	50	51	98.0%
	RC	28	EMSAD BELLA VISTA DEL RÍO	29	18	23	70	73	95.9%
	RC	29	EMSAD BERNAL		49	60	109	126	86.5%
	RS	30	EMSAD SAN MIGUEL TLAXCALTEPEC	35	25	27	87	119	73.1%
	RJ	31	EMSAD VALLE VERDE	36	18		54	54	100.0%
	RC	32	EMSAD SANTA MARÍA DE ÁLAMOS	31			31	31	100.0%
	TOTAL MODALIDAD EMSAD			1,097	1,196	1,039	3,332	3,619	92.1%
	RC	9	EMSAD MUNICIPAL SANTA MARÍA DE ÁLAMOS		27		27	27	100.0%
TOTAL MODALIDAD EMSAD MUNICIPAL			0	27	0	27	27	100.0%	
TOTAL GENERAL			8,620	6,514	6,418	21,552	28,000	77.0%	

Matrícula por Plantel y por Región

Semestre 2013A

REG MOD	N°	NOMBRE DEL PLANTEL	ALUMNOS				GRUPOS			
			2°	4°	6°	TOTAL	2°	4°	6°	TOTAL
RC	ESC	5 CADEREYTA	444	423	384	1,251	9	10	9	28
RC	ESC	6 TOLIMÁN	215	233	202	650	5	5	5	15
RC	ESC	11 EZEQUIEL MONTES	339	271	207	817	7	6	6	19
RC	ESC	14 SAN JOAQUÍN	153	159	117	429	3	4	3	10
RC	ESC	24 VILLA PROGRESO	139	108	118	365	3	3	3	9
RC	ESC	29 BERNAL	97			97	2			2
RC	EMD	4 EMSAD SAN ANTONIO DE LA CAL	96	72	52	220	3	2	1	6
RC	EMD	6 EMSAD EL COYOTE	52	54	39	145	2	2	1	5
RC	EMD	7 EMSAD HIGUERILLAS	24	22	19	65	1	1	1	3
RC	EMD	9 EMSAD VIZARRÓN DE MONTES	71	52	41	164	2	2	1	5
RC	EMD	11 EMSAD PEÑA COLORADA	51	33	32	116	2	1	1	4
RC	EMD	15 EMSAD EL PALMAR	62	46	48	156	2	2	1	5
RC	EMD	19 EMSAD SAN MIGUEL PALMAS	33	29	24	86	1	1	1	3
RC	EMD	23 EMSAD SOMBRERETE	25	31	19	75	1	1	1	3
RC	EMD	24 EMSAD CASA BLANCA	65	35	44	144	2	1	1	4
RC	EMD	25 EMSAD EL RINCÓN	51	39	31	121	2	1	1	4
RC	EMD	28 EMSAD BELLAVISTA DEL RÍO	29	21	23	73	1	1	1	3
RC	EMD	29 EMSAD BERNAL		62	64	126		2	2	4
RC	EMD	32 EMSAD SANTA MARÍA DE ÁLAMOS	31			31	1			1
RC	EMM	EMSAD MUNICIPAL SANTA MARÍA DE ÁLAMOS		27		27		1		1
TOTAL REGIÓN CADEREYTA			1,977	1,717	1,464	5,158	49	46	39	134
RJ	ESC	4 JALPAN	280	249	229	758	6	6	6	18
RJ	ESC	23 AHUACATLÁN DE GUADALUPE	107	87	74	268	3	2	2	7
RJ	ESC	25 LA LAGUNITA	84			84	2			2
RJ	ESC	26 AGUA ZARCA	122			122	3			3
RJ	ESC	27 PURÍSIMA DE ARISTA	103			103	3			3
RJ	EMD	1 EMSAD LA LAGUNITA		62	55	117		2	2	4
RJ	EMD	2 EMSAD AGUA ZARCA		99	77	176		2	2	4
RJ	EMD	3 EMSAD CONCÁ	67	43	50	160	2	1	2	5
RJ	EMD	8 EMSAD SANTA ÁGUEDA	34	32	18	84	1	1	1	3
RJ	EMD	12 EMSAD CAMARGO	34	32	24	90	1	1	1	3
RJ	EMD	13 EMSAD SAN PEDRO ESCANELA	60	63	42	165	2	2	1	5
RJ	EMD	14 EMSAD TRES LAGUNAS	34	30	32	96	1	1	1	3
RJ	EMD	16 EMSAD PURÍSIMA DE ARISTA		98	64	162		2	2	4
RJ	EMD	18 EMSAD TILACO	41	30	23	94	1	1	1	3
RJ	EMD	20 EMSAD LANDA DE MATAMOROS	68	59	28	155	2	2	1	5
RJ	EMD	21 EMSAD ARROYO SECO	75	59	52	186	2	2	1	5
RJ	EMD	22 EMSAD PEÑA BLANCA	51	43	41	135	2	1	1	4
RJ	EMD	26 EMSAD TANCOYOL	37	25	47	109	1	1	2	4
RJ	EMD	27 EMSAD AGUA FRÍA	17	22	12	51	1	1	1	3
RJ	EMD	31 EMSAD VALLE VERDE	36	18		54	1	1		2
Total REGIÓN JALPAN			1,250	1,051	868	3,169	34	29	27	90
RQ	ESC	1 SATÉLITE	714	608	534	1,856	15	15	14	44
RQ	ESC	3 CORREGIDORA	661	550	510	1,721	15	13	13	41
RQ	ESC	7 EL MARQUÉS	418	341	308	1,067	9	9	8	26
RQ	ESC	8 AZTECA	604	511	508	1,623	14	13	13	40
RQ	ESC	9 SANTA ROSA JÁUREGUI	473	453	352	1,278	10	11	10	31
RQ	ESC	13 EPIGMEÑO GONZÁLEZ	647	492	448	1,587	15	12	11	38
RQ	ESC	<i>Ext. Centro de Desarrollo Acad. Dep.</i>	50	46	36	132	1	1	1	3
RQ	ESC	17 CONSTITUCIÓN DE 1917	697	444	394	1,535	15	12	11	38
RQ	ESC	19 BRAVO	180	113	111	404	4	3	3	10
RQ	ESC	<i>Ext. Buenavista</i>	17	20	15	52	1	1	1	3
RQ	ESC	22 REAL DE SAN MIGUEL	385	286	258	929	9	8	7	24
TOTAL REGIÓN QUERÉTARO			4,846	3,864	3,474	12,184	108	98	92	298
RS	ESC	2 AMEALCO	215	190	162	567	5	5	5	15
RS	ESC	10 SAN JUAN DEL RÍO	681	476	501	1,658	15	13	13	41
RS	ESC	<i>Ext. La Valla</i>		39	33	72		1	1	2
RS	ESC	12 TEQUISQUIAPAN	428	421	391	1,240	9	10	9	28
RS	ESC	15 CHICHIMEQUILLAS	196	168	169	533	5	4	4	13
RS	ESC	<i>Ext. La Griega</i>	96	76	77	249	2	2	2	6
RS	ESC	16 EL COLORADO	326	238	266	830	7	6	7	20
RS	ESC	18 VALLE DORADO	488	316	325	1,129	10	9	9	28
RS	ESC	20 SANTIAGO MEXQUITITLÁN	140	110	98	348	3	3	3	9
RS	ESC	21 ARCILA	162	120	119	401	4	3	3	10
RS	ESC	28 SAN ILDEFONSO	108			108	3			3
RS	ESC	30 LA VALLA	91			91	2			2
RS	EMD	17 EMSAD SAN ILDEFONSO		66	78	144		2	2	4
RS	EMD	30 EMSAD SAN MIGUEL TLAXCALTEPEC	40	46	33	119	1	1	1	3
TOTAL REGIÓN SAN JUAN DEL RÍO			2,971	2,266	2,252	7,489	66	59	59	184
TOTAL GENERAL			11,044	8,898	8,058	28,000	257	232	217	706



Matrícula por turno por Región

Semestre 2013A

Table with columns: REG, MOD, Plantel, Nombre Plantel, MATUTINO (2°, 4°, 6°, TOTAL), VESPERTINO (2, 4, 6, TOTAL), TOTAL, GRUPOS MATUTINO (2, 4, 6, TOTAL), GRUPOS VESPERTINO (2, 4, 6, TOTAL), TOTAL. Rows include regions like CADEREYTA, JALPAN, and SAN JUAN DEL RÍO, with a final 'Total general' row.

*Fuente: Base de datos de Registro y Control Escolar. Elaboró: Departamento de Estadística, al 10 de abril de 2013.

Matrícula por Género por Región

Semestre 2013A

REG	MOD	N°	Nombre Plantel	HOMBRES				MUJERES				Total
				2	4	6	Tot H	2	4	6	Tot M	
RC	ESC	5	CADEREYTA	211	209	185	605	233	214	199	646	1,251
RC	ESC	6	TOLIMÁN	108	110	91	309	107	123	111	341	650
RC	ESC	11	EZEQUIEL MONTES	152	142	81	375	187	129	126	442	817
RC	ESC	14	SAN JOAQUÍN	71	81	55	207	82	78	62	222	429
RC	ESC	24	VILLA PROGRESO	56	51	54	161	83	57	64	204	365
RC	ESC	29	BERNAL	47	0	0	47	50	0	0	50	97
RC	EMD	4	EMSAD SAN ANTONIO DE LA CAL	52	35	28	115	44	37	24	105	220
RC	EMD	6	EMSAD EL COYOTE	23	23	17	63	29	31	22	82	145
RC	EMD	7	EMSAD HIGUERILLAS	15	11	7	33	9	11	12	32	65
RC	EMD	9	EMSAD VIZARRÓN DE MONTES	42	25	20	87	29	27	21	77	164
RC	EMD	11	EMSAD PEÑA COLORADA	27	15	14	56	24	18	18	60	116
RC	EMD	15	EMSAD EL PALMAR	25	21	17	63	37	25	31	93	156
RC	EMD	19	EMSAD SAN MIGUEL PALMAS	12	16	11	39	21	13	13	47	86
RC	EMD	23	EMSAD SOMBRERETE	10	14	12	36	15	17	7	39	75
RC	EMD	24	EMSAD CASA BLANCA	25	8	16	49	40	27	28	95	144
RC	EMD	25	EMSAD EL RINCÓN	28	26	17	71	23	13	14	50	121
RC	EMD	28	EMSAD BELLAVISTA DEL RÍO	15	8	13	36	14	13	10	37	73
RC	EMD	29	EMSAD BERNAL	0	33	34	67	0	29	30	59	126
RC	EMD	32	EMSAD SANTA MARÍA DE ÁLAMOS	11	0	0	11	20	0	0	20	31
RC	EMM		EMSAD MUNICIPAL SANTA MARÍA DE ÁLAMOS	0	11	0	11	0	16	0	16	27
TOTAL REGIÓN CADEREYTA				930	839	672	2,441	1,047	878	792	2,717	5,158
RJ	ESC	4	JALPAN	131	100	93	324	149	149	136	434	758
RJ	ESC	23	AHUACATLÁN DE GUADALUPE	63	43	30	136	44	44	44	132	268
RJ	ESC	25	LA LAGUNITA	37	0	0	37	47	0	0	47	84
RJ	ESC	26	AGUA ZARCA	50	0	0	50	72	0	0	72	122
RJ	ESC	27	PURÍSIMA DE ARISTA	45	0	0	45	58	0	0	58	103
RJ	EMD	1	EMSAD LA LAGUNITA	0	27	22	49	0	35	33	68	117
RJ	EMD	2	EMSAD AGUA ZARCA	0	50	38	88	0	49	39	88	176
RJ	EMD	3	EMSAD CONCÁ	35	21	19	75	32	22	31	85	160
RJ	EMD	8	EMSAD SANTA ÁGUEDA	14	18	8	40	20	14	10	44	84
RJ	EMD	12	EMSAD CAMARGO	19	16	13	48	15	16	11	42	90
RJ	EMD	13	EMSAD SAN PEDRO ESCANELA	19	29	20	68	41	34	22	97	165
RJ	EMD	14	EMSAD TRES LAGUNAS	8	16	8	32	26	14	24	64	96
RJ	EMD	16	EMSAD PURÍSIMA DE ARISTA	0	53	30	83	0	45	34	79	162
RJ	EMD	18	EMSAD TILACO	14	14	9	37	27	16	14	57	94
RJ	EMD	20	EMSAD LANDA DE MATAMOROS	36	26	13	75	32	33	15	80	155
RJ	EMD	21	EMSAD ARROYO SECO	43	35	31	109	32	24	21	77	186
RJ	EMD	22	EMSAD PEÑA BLANCA	22	24	23	69	29	19	18	66	135
RJ	EMD	26	EMSAD TANCOYOL	13	11	17	41	24	14	30	68	109
RJ	EMD	27	EMSAD AGUA FRIA	8	7	6	21	9	15	6	30	51
RJ	EMD	31	EMSAD VALLE VERDE	15	3	0	18	21	15	0	36	54
TOTAL REGIÓN JALPAN				572	493	380	1,445	678	558	488	1,724	3,169
RQ	ESC	1	SATÉLITE	314	241	202	757	400	367	332	1,099	1,856
RQ	ESC	3	CORREGIDORA	329	261	221	811	332	289	289	910	1,721
RQ	ESC	7	EL MARQUÉS	179	148	133	460	239	193	175	607	1,067
RQ	ESC	8	AZTECA	259	202	215	676	345	309	293	947	1,623
RQ	ESC	9	SANTA ROSA JÁUREGUI	209	190	144	543	264	263	208	735	1,278
RQ	ESC	13	EPÍGMENIO GONZÁLEZ	290	218	194	702	357	274	254	885	1,587
RQ	ESC		<i>Ext. Cent. Des. Acad. Dep.</i>	28	32	21	81	22	14	15	51	132
RQ	ESC	17	CONSTITUCIÓN DE 1917	338	212	172	722	359	232	222	813	1,535
RQ	ESC	19	BRAVO	96	59	57	212	84	54	54	192	404
RQ	ESC		<i>Ext. Buenavista</i>	8	4	4	16	9	16	11	36	52
RQ	ESC	22	REAL DE SAN MIGUEL	185	145	101	431	200	141	157	498	929
TOTAL REGIÓN QUERÉTARO				2,235	1,712	1,464	5,411	2,611	2,152	2,010	6,773	12,184
RS	ESC	2	AMEALCO	96	82	59	237	119	108	103	330	567
RS	ESC	10	SAN JUAN DEL RÍO	343	238	223	804	338	238	278	854	1,658
RS	ESC		<i>Ext. La Valla</i>	0	25	20	45	0	14	13	27	72
RS	ESC	12	TEQUISQUIAPAN	225	210	181	616	203	211	210	624	1,240
RS	ESC	15	CHICHIMEQUILLAS	100	88	81	269	96	80	88	264	533
RS	ESC		<i>Ext. La Griega</i>	42	42	40	124	54	34	37	125	249
RS	ESC	16	EL COLORADO	153	107	113	373	173	131	153	457	830
RS	ESC	18	VALLE DORADO	234	154	170	558	254	162	155	571	1,129
RS	ESC	20	SANTIAGO MEXQUITILÁN	60	42	49	151	80	68	49	197	348
RS	ESC	21	ARCILA	90	58	56	204	72	62	63	197	401
RS	ESC	28	SAN ILDEFONSO	43	0	0	43	65	0	0	65	108
RS	ESC	30	LA VALLA	54	0	0	54	37	0	0	37	91
RS	EMD	17	EMSAD SAN ILDEFONSO	0	29	31	60	0	37	47	84	144
RS	EMD	30	EMSAD SAN MIGUEL TLAXCALTEPEC	12	22	18	52	28	24	15	67	119
TOTAL REGIÓN SAN JUAN DEL RÍO				1,452	1,097	1,041	3,590	1,519	1,169	1,211	3,899	7,489
TOTAL GENERAL				5,189	4,141	3,557	12,887	5,855	4,757	4,501	15,113	28,000

Matrícula por edad por Región

Semestre 2013A

MOD	REG	Nº	NOMBRE DEL PLANTEL	<=15	16	17	18	19	20	21	22	23	24	>=25	TOTAL
ESC	RC	5	CADEREYTA	153	387	396	267	27	17	1	2			1	1,251
ESC	RC	6	TOLIMÁN	77	199	208	125	31	5	3	1			1	650
ESC	RC	11	EZEQUIEL MONTES	103	302	239	152	11	6	3	1			0	817
ESC	RC	14	SAN JOAQUÍN	53	137	135	79	17	2	4	1			1	429
ESC	RC	24	VILLA PROGRESO	58	103	113	70	14	4	2				1	365
ESC	RC	29	BERNAL	28	49	16	3		1					0	97
EMD	RC	4	EMSAD SAN ANTONIO DE LA CAL	39	56	74	39	7	4		1			0	220
EMD	RC	6	EMSAD EL COYOTE	22	43	47	28	4	1					0	145
EMD	RC	7	EMSAD HIGUERILLAS	8	19	26	8	3		1				0	65
EMD	RC	9	EMSAD VIZARRÓN DE MONTES	26	51	47	31	7	1	1				0	164
EMD	RC	11	EMSAD PEÑA COLORADA	15	46	29	19	6	1					0	116
EMD	RC	15	EMSAD EL PALMAR	22	48	41	40	3	1	1				0	156
EMD	RC	19	EMSAD SAN MIGUEL PALMAS	7	30	30	15	3	1					0	86
EMD	RC	23	EMSAD SOMBRETE	6	17	28	17	6					1	0	75
EMD	RC	24	EMSAD CASA BLANCA	11	48	49	30	2	1		3			0	144
EMD	RC	25	EMSAD EL RINCÓN	15	32	48	16	7	1		1			1	121
EMD	RC	28	EMSAD BELLAVISTA DEL RÍO	8	21	24	17	2	1					0	73
EMD	RC	29	EMSAD BERNAL	0	19	49	49	7	2					0	126
EMD	RC	32	EMSAD SANTA MARÍA DE ÁLAMOS	8	17	4	1	1						0	31
EMM	RC		EMSAD MUNICIPAL SANTA MARÍA DE ÁLAMOS		4	9	4	6	3	1					27
TOTAL REGIÓN CADEREYTA				659	1,628	1,612	1,010	164	52	17	10	0	1	5	5,158
ESC	RJ	4	JALPAN	74	236	235	159	36	11	4	2		1	0	758
ESC	RJ	23	AHUACATLÁN DE GUADALUPE	25	89	86	50	12	4	1		1		0	268
ESC	RJ	25	LA LAGUNITA	27	44	7	6							0	84
ESC	RJ	26	AGUA ZARCA	43	58	12	7	1	1					0	122
ESC	RJ	27	PURÍSIMA DE ARISTA	23	59	12	5	4						0	103
EMD	RJ	1	EMSAD LA LAGUNITA	0	19	60	28	9	1					0	117
EMD	RJ	2	EMSAD AGUA ZARCA	0	25	85	46	13	3	3		1		0	176
EMD	RJ	3	EMSAD CONCÁ	18	44	53	33	9	2			1		0	160
EMD	RJ	8	EMSAD SANTA ÁGUEDA	11	27	28	16	2						0	84
EMD	RJ	12	EMSAD CAMARGO	12	28	31	14	4	1					0	90
EMD	RJ	13	EMSAD SAN PEDRO ESCANELA	22	42	54	28	13	1	1	1	2	1	0	165
EMD	RJ	14	EMSAD TRES LAGUNAS	5	37	27	20	6	1					0	96
EMD	RJ	16	EMSAD PURÍSIMA DE ARISTA	0	18	74	55	7	6	1	1			0	162
EMD	RJ	18	EMSAD TILACO	11	32	29	13	8	1					0	94
EMD	RJ	20	EMSAD LANDA DE MATAMOROS	20	53	43	25	10	1	1	2			0	155
EMD	RJ	21	EMSAD ARROYO SECO	28	57	56	35	8	2					0	186
EMD	RJ	22	EMSAD PEÑA BLANCA	17	38	43	29	7						1	135
EMD	RJ	26	EMSAD Tancoyol	12	23	32	23	12	4	2				1	109
EMD	RJ	27	EMSAD AGUA FRÍA	7	16	17	11							0	51
EMD	RJ	31	EMSAD VALLE VERDE	10	27	12	3	1						1	54
TOTAL REGIÓN JALPAN				365	972	996	606	162	39	13	6	5	2	3	3,169
ESC	RQ	1	SATÉLITE	226	542	568	388	92	28	9	1	1	1	0	1,856
ESC	RQ	3	CORREGIDORA	185	481	510	391	83	42	17	4	4		4	1,721
ESC	RQ	7	EL MARQUÉS	131	304	325	217	66	14	6	3			1	1,067
ESC	RQ	8	AZTECA	176	423	538	356	81	30	8	5	2	2	2	1,623
ESC	RQ	9	SANTA ROSA JÁUREGUI	141	401	413	260	44	12	5	1			1	1,278
ESC	RQ	13	EPIGMEÑO GONZÁLEZ	193	447	493	324	90	25	11	2	2		0	1,587
ESC	RQ		Ext. Cent. Des. Acad. Dep.	16	49	43	21	3						0	132
ESC	RQ	17	CONSTITUCIÓN DE 1917	190	439	441	280	119	40	16	4	5		1	1,535
ESC	RQ	19	BRAVO	53	126	106	77	24	8	5	1	2	1	1	404
ESC	RQ		Ext. Buenavista	5	19	18	7	3						0	52
ESC	RQ	22	REAL DE SAN MIGUEL	101	244	295	197	59	19	9	3			2	929
TOTAL REGIÓN QUERÉTARO				1,417	3,475	3,750	2,518	664	218	86	24	16	4	12	12,184
ESC	RS	2	AMEALCO	89	185	172	108	12				1		0	567
ESC	RS	10	SAN JUAN DEL RÍO	202	459	510	365	84	24	10	2			2	1,658
ESC	RS		Ext. La Valla	0	10	30	19	8	4	1				0	72
ESC	RS	12	TEQUISQUIAPAN	144	353	419	256	37	18	7	2	3		1	1,240
ESC	RS	15	CHICHIMEQUILLAS	52	173	160	117	20	6	3		1		1	533
ESC	RS		Ext. La Griega	33	77	70	47	20	1	1				0	249
ESC	RS	16	EL COLORADO	97	266	257	164	26	14	3		2		1	830
ESC	RS	18	VALLE DORADO	156	352	334	192	54	27	6	2	3		3	1,129
ESC	RS	20	SANTIAGO MEXQUITTLÁN	61	112	97	62	9	4	2	1			0	348
ESC	RS	21	ARCILA	50	128	123	83	15	1	1				0	401
ESC	RS	28	SAN ILDEFONSO	50	48	7	3							0	108
ESC	RS	30	LA VALLA	27	43	14	6				1			0	91
EMD	RS	17	EMSAD SAN ILDEFONSO	0	18	73	43	7	3					0	144
EMD	RS	30	EMSAD SAN MIGUEL TLAXCALTEPEC	15	31	41	19	12	1					0	119
TOTAL REGIÓN SAN JUAN DEL RÍO				976	2,255	2,307	1,484	304	103	34	8	10	0	8	7,489
TOTAL GENERAL				3,417	8,330	8,665	5,618	1,294	412	150	48	31	7	28	28,000

Retención Generacional por Región

**Generación
2010B-2013A**

RETENCIÓN GENERACIÓN 10B-13A													
REGIÓN	MOD	NOMBRE DEL PLANTEL	INICIO 10B	11A (2do)	RETENCIÓN (2do)	11B (3ro)	RETENCIÓN (3ro)	12A (4to)	RETENCIÓN (4to)	12B (5to)	RETENCIÓN (5to)	13A (6to)	RETENCIÓN
RC	ESC	5, CADEREYTA	471	439	93.2%	426	90.4%	416	88.3%	410	87.0%	384	81.5%
RC	ESC	6, TOLIMÁN	244	228	93.4%	220	90.2%	215	88.1%	208	85.2%	202	82.8%
RC	ESC	11, EZEQUIEL MONTES	273	255	93.4%	232	85.0%	220	80.6%	207	75.8%	207	75.8%
RC	ESC	14, SAN JOAQUÍN	161	144	89.4%	136	84.5%	126	78.3%	118	73.3%	117	72.7%
RC	ESC	24, VILLA PROGRESO	140	126	90.0%	125	89.3%	122	87.1%	121	86.4%	118	84.3%
RC	EMD	EMSAD 4, SAN ANTONIO DE LA CAL	59	55	93.2%	55	93.2%	54	91.5%	51	86.4%	52	88.1%
RC	EMD	EMSAD 6, EL COYOTE	60	56	93.3%	51	85.0%	44	73.3%	41	68.3%	39	65.0%
RC	EMD	EMSAD 7, HIGUERILLAS	21	20	95.2%	20	95.2%	20	95.2%	20	95.2%	19	90.5%
RC	EMD	EMSAD 9, VIZARRÓN	45	46	102.2%	47	104.4%	44	97.8%	42	93.3%	41	91.1%
RC	EMD	EMSAD 11, PEÑA COLORADA	55	46	83.6%	36	65.5%	35	63.6%	32	58.2%	32	58.2%
RC	EMD	EMSAD 15, EL PALMAR	66	59	89.4%	58	87.9%	54	81.8%	49	74.2%	48	72.7%
RC	EMD	EMSAD 19, SAN MIGUEL PALMAS	30	28	93.3%	27	90.0%	25	83.3%	24	80.0%	24	80.0%
RC	EMD	EMSAD 23, SOMBRERETE	22	20	90.9%	19	86.4%	19	86.4%	19	86.4%	19	86.4%
RC	EMD	EMSAD 24, CASA BLANCA	71	60	84.5%	54	76.1%	50	70.4%	45	63.4%	44	62.0%
RC	EMD	EMSAD 25, EL RINCÓN	37	28	75.7%	32	86.5%	31	83.8%	31	83.8%	31	83.8%
RC	EMD	EMSAD 28, BELLA VISTA DEL RÍO	29	29	100.0%	24	82.8%	23	79.3%	22	75.9%	23	79.3%
RC	EMD	EMSAD 29, BERNAL	72	74	102.8%	69	95.8%	69	95.8%	64	88.9%	64	88.9%
TOTAL REGIÓN CADEREYTA			1,856	1,713	92.3%	1,631	87.9%	1,567	84.4%	1,504	81.0%	1,464	78.9%
RJ	ESC	4, JALPAN	301	279	92.7%	267	88.7%	256	85.0%	237	78.7%	229	76.1%
RJ	ESC	23, AHUACATLÁN DE GUADALUPE	101	98	97.0%	91	90.1%	82	81.2%	77	76.2%	74	73.3%
RJ	EMD	EMSAD 1, LA LAGUNITA	84	73	86.9%	66	78.6%	61	72.6%	56	66.7%	55	65.5%
RJ	EMD	EMSAD 2, AGUA ZARCA	88	86	97.7%	79	89.8%	78	88.6%	79	89.8%	77	87.5%
RJ	EMD	EMSAD 3, CONCÁ	57	54	94.7%	51	89.5%	53	93.0%	50	87.7%	50	87.7%
RJ	EMD	EMSAD 8, SANTA AGUEDA	24	20	83.3%	21	87.5%	20	83.3%	18	75.0%	18	75.0%
RJ	EMD	EMSAD 12, CAMARGO	41	37	90.2%	35	85.4%	28	68.3%	25	61.0%	24	58.5%
RJ	EMD	EMSAD 13, SAN PEDRO ESCANELA	63	58	92.1%	50	79.4%	48	76.2%	43	68.3%	42	66.7%
RJ	EMD	EMSAD 14, TRES LAGUNAS	43	40	93.0%	36	83.7%	36	83.7%	33	76.7%	32	74.4%
RJ	EMD	EMSAD 16, PURÍSIMA DE ARISTA	73	69	94.5%	66	90.4%	66	90.4%	64	87.7%	64	87.7%
RJ	EMD	EMSAD 18, TILACO	28	25	89.3%	23	82.1%	23	82.1%	22	78.6%	23	82.1%
RJ	EMD	EMSAD 20, LANDA DE MATAMOROS	35	37	105.7%	38	108.6%	33	94.3%	28	80.0%	28	80.0%
RJ	EMD	EMSAD 21, ARROYO SECO	57	54	94.7%	54	94.7%	53	93.0%	52	91.2%	52	91.2%
RJ	EMD	EMSAD 22, PEÑA BLANCA	48	46	95.8%	45	93.8%	43	89.6%	43	89.6%	41	85.4%
RJ	EMD	EMSAD 26, TANCYOYL	56	55	98.2%	52	92.9%	51	91.1%	48	85.7%	47	83.9%
RJ	EMD	EMSAD 27, AGUA FRÍA	20	16	80.0%	14	70.0%	14	70.0%	14	70.0%	12	60.0%
TOTAL REGIÓN JALPAN			1,119	1,047	93.6%	988	88.3%	945	84.5%	889	79.4%	868	77.6%
RQ	ESC	1, SATÉLITE	864	796	92.1%	696	80.6%	618	71.5%	553	64.0%	534	61.8%
RQ	ESC	3, CORREGIDORA	764	664	86.9%	609	79.7%	554	72.5%	528	69.1%	510	66.8%
RQ	ESC	7, EL MARQUÉS	488	417	85.5%	374	76.6%	339	69.5%	327	67.0%	308	63.1%
RQ	ESC	8, AZTECA	785	718	91.5%	658	83.8%	584	74.4%	545	69.4%	508	64.7%
RQ	ESC	9, SANTA ROSA JÁUREGUI	557	479	86.0%	428	76.8%	383	68.8%	363	65.2%	352	63.2%
RQ	ESC	13, EPIGMEÑO GONZÁLEZ	723	623	86.2%	568	78.6%	502	69.4%	466	64.5%	448	62.0%
RQ	ESC	<i>Ext. Cent. De. Acad. Dep.</i>	48	48	100.0%	44	91.7%	39	81.3%	36	75.0%	36	75.0%
RQ	ESC	17, CONSTITUCIÓN DE 1917	756	601	79.5%	555	73.4%	481	63.6%	433	57.3%	394	52.1%
RQ	ESC	19, BRAVO	189	144	76.2%	132	69.8%	119	63.0%	115	60.8%	111	58.7%
RQ	ESC	<i>Ext. Buenavista</i>	18	16	88.9%	15	83.3%	15	83.3%	15	83.3%	15	83.3%
RQ	ESC	22, REAL DE SAN MIGUEL	461	407	88.3%	369	80.0%	305	66.2%	283	61.4%	258	56.0%
TOTAL REGIÓN QUERÉTARO			5,653	4,913	86.9%	4,448	78.7%	3,939	69.7%	3,664	64.8%	3,474	61.5%
RS	ESC	2, AMEALCO	234	214	91.5%	197	84.2%	186	79.5%	173	73.9%	162	69.2%
RS	ESC	10, SAN JUAN DEL RÍO	767	671	87.5%	608	79.3%	558	72.8%	523	68.2%	501	65.3%
RS	ESC	<i>Ext. La Vaila</i>	62	51	82.3%	43	69.4%	35	56.5%	35	56.5%	33	53.2%
RS	ESC	12, TEQUISQUIAPAN	486	438	90.1%	430	88.5%	408	84.0%	397	81.7%	391	80.5%
RS	ESC	15, CHICHIMEQUILLAS	236	208	88.1%	193	81.8%	175	74.2%	174	73.7%	169	71.6%
RS	ESC	<i>Ext. La Griega</i>	86	91	105.8%	89	103.5%	85	98.8%	79	91.9%	77	89.5%
RS	ESC	16, EL COLORADO	402	367	91.3%	330	82.1%	301	74.9%	275	68.4%	266	66.2%
RS	ESC	18, VALLE DORADO	456	411	90.1%	392	86.0%	354	77.6%	338	74.1%	325	71.3%
RS	ESC	20, SANTAGO MEXQUITTLÁN	178	152	85.4%	146	82.0%	130	73.0%	128	71.9%	98	55.1%
RS	ESC	21, ARCILA	162	148	91.4%	144	88.9%	131	80.9%	122	75.3%	119	73.5%
RS	EMD	EMSAD 17, SAN ILDEFONSO	104	103	99.0%	86	82.7%	87	83.7%	83	79.8%	78	75.0%
RS	EMD	EMSAD SAN MIGUEL TLAXCALTEPEC	59	45	76.3%	41	69.5%	36	61.0%	34	57.6%	33	55.9%
TOTAL REGIÓN SAN JUAN DEL RÍO			3,232	2,899	89.7%	2,699	83.5%	2,486	76.9%	2,361	73.1%	2,252	69.7%
TOTAL GENERAL			11,860	10,572	89.1%	9,766	82.3%	8,937	75.4%	8,418	71.0%	8,058	67.9%

Deserción Total por Región

Fin de semestre 2012B

REG	N°	NOMBRE DEL PLANTEL	INSCRIPCIÓN TOTAL 2012B				EXISTENCIAS FIN 2012B				% DESERCIÓN SEMESTRAL
			1°	3°	5°	TOTAL	1°	3°	5°	TOTAL	
ESC	RC 5	CADEREYTA	481	457	410	1,348	481	451	398	1,330	1.3%
ESC	RC 6	TOLIMÁN	241	239	209	689	235	237	205	677	1.7%
ESC	RC 11	EZEQUIEL MONTES	383	287	208	878	361	279	204	844	3.9%
ESC	RC 14	SAN JOAQUÍN	170	164	118	452	157	157	117	431	4.6%
ESC	RC 24	VILLA PROGRESO	153	115	121	389	149	112	120	381	2.1%
ESC	RC 29	BERNAL	103	0	0	103	100	0	0	100	2.9%
EMD	RC 4	SAN ANTONIO DE LA CAL	113	77	51	241	108	76	51	235	2.5%
EMD	RC 6	EL COYOTE	58	57	41	156	56	57	40	153	1.9%
EMD	RC 7	HIGUERILLAS	25	25	20	70	25	24	20	69	1.4%
EMD	RC 9	VIZARRÓN DE MONTES	77	54	42	173	73	54	42	169	2.3%
EMD	RC 11	PEÑA COLORADA	63	36	32	131	60	34	32	126	3.8%
EMD	RC 15	EL PALMAR	75	54	49	178	70	51	49	170	4.5%
EMD	RC 19	SAN MIGUEL PALMAS	35	32	24	91	35	30	24	89	2.2%
EMD	RC 23	SOMBRETE	30	33	19	82	27	33	19	79	3.7%
EMD	RC 24	CASA BLANCA	88	40	45	173	81	39	44	164	5.2%
EMD	RC 25	EL RINCÓN	62	39	31	132	54	37	28	119	9.8%
EMD	RC 28	BELLAVISTA DEL RÍO	37	24	22	83	31	23	22	76	8.4%
EMD	RC 29	BERNAL	0	61	64	125	0	60	63	123	1.6%
EMD	RC 32	SANTA MARÍA DE ÁLAMOS	37	0	0	37	31	0	0	31	16.2%
EMD	RC	EMSAD MUNICIPAL SANTA MARÍA DE ÁLAMOS	0	29	0	29		29		29	0.0%
TOTAL REGIÓN CADEREYTA			2,231	1,823	1,506	5,560	2,134	1,783	1,478	5,395	3.0%
ESC	RJ 4	JALPAN	309	265	238	812	303	259	233	795	2.1%
ESC	RJ 23	AHUACATLÁN DE GUADALUPE	125	96	77	298	117	93	76	286	4.0%
ESC	RJ 25	LA LAGUNITA	99	0	0	99	89	0	0	89	10.1%
ESC	RJ 26	AGUA ZARCA	134	0	0	134	126	0	0	126	6.0%
ESC	RJ 27	PURÍSIMA DE ARISTA	121	0	0	121	115	0	0	115	5.0%
EMD	RJ 1	LA LAGUNITA	0	73	56	129	0	69	55	124	3.9%
EMD	RJ 2	AGUA ZARCA	0	102	79	181	0	101	78	179	1.1%
EMD	RJ 3	CONCÁ	73	45	51	169	69	44	50	163	3.6%
EMD	RJ 8	SANTA ÁGUEDA	40	34	18	92	39	33	17	89	3.3%
EMD	RJ 12	CAMARGO	38	36	25	99	36	34	25	95	4.0%
EMD	RJ 13	SAN PEDRO ESCANELA	74	69	44	187	67	63	42	172	8.0%
EMD	RJ 14	TRES LAGUNAS	45	32	33	110	42	33	32	107	2.7%
EMD	RJ 16	PURÍSIMA DE ARISTA	0	98	64	162	0	96	64	160	1.2%
EMD	RJ 18	TILACO	48	32	22	102	48	32	21	101	1.0%
EMD	RJ 20	LANDA DE MATAMOROS	69	60	28	157	67	60	28	155	1.3%
EMD	RJ 21	ARROYO SECO	81	58	52	191	75	58	52	185	3.1%
EMD	RJ 22	PEÑA BLANCA	59	53	43	155	57	52	43	152	1.9%
EMD	RJ 26	TANCOYOL	39	26	48	113	39	26	48	113	0.0%
EMD	RJ 27	AGUA FRÍA	31	23	14	68	26	23	13	62	8.8%
EMD	RJ 31	VALLE VERDE	39	18	0	57	38	18	0	56	1.8%
TOTAL REGIÓN JALPAN			1,424	1,120	892	3,436	1,353	1,094	877	3,324	3.3%
ESC	RQ 1	SATÉLITE	799	684	557	2,040	719	619	533	1,871	8.3%
ESC	RQ 3	CORREGIDORA	792	594	530	1,916	778	576	514	1,868	2.5%
ESC	RQ 7	EL MARQUÉS	499	392	327	1,218	485	372	312	1,169	4.0%
ESC	RQ 8	AZTECA	765	574	549	1,888	744	548	521	1,813	4.0%
ESC	RQ 9	SANTA ROSA JAUREGUI	551	495	363	1,409	538	486	358	1,382	1.9%
ESC	RQ 13	EPIGMEÑO GONZÁLEZ	849	547	467	1,863	805	517	452	1,774	4.8%
ESC	RQ	<i>Ext. Cent. de Des. Acad. Dep.</i>	50	45	36	131	49	45	36	130	0.8%
ESC	RQ 17	CONSTITUCIÓN DE 1917	862	529	434	1,825	856	501	417	1,774	2.8%
ESC	RQ 19	BRAVO	212	127	115	454	210	122	114	446	1.8%
ESC	RQ	<i>Ext. Buenavista</i>	23	21	15	59	23	21	15	59	0.0%
ESC	RQ 22	REAL DE SAN MIGUEL	488	341	283	1,112	477	320	274	1,071	3.7%
TOTAL REGIÓN QUERÉTARO			5,890	4,349	3,676	13,915	5,684	4,127	3,546	13,357	4.0%
ESC	RS 2	AMEALCO	259	216	174	649	254	211	166	631	2.8%
ESC	RS 10	SAN JUAN DEL RÍO	791	539	528	1,858	759	521	512	1,792	3.6%
ESC	RS	<i>Ext. La Valla</i>	0	43	35	78	0	42	35	77	1.3%
ESC	RS 12	TEQUISQUIAPAN	483	446	399	1,328	463	436	390	1,289	2.9%
ESC	RS 15	CHICHIMEQUILLAS	239	174	174	587	231	174	173	578	1.5%
ESC	RS	<i>Ext. La Griega</i>	95	77	79	251	94	77	78	249	0.8%
ESC	RS 16	EL COLORADO	364	283	275	922	347	265	269	881	4.4%
ESC	RS 18	VALLE DORADO	540	359	340	1,239	511	336	331	1,178	4.9%
ESC	RS 20	SANTIAGO MEXQUITITLÁN	190	132	128	450	180	128	127	435	3.3%
ESC	RS 21	ARCILA	202	129	122	453	197	126	120	443	2.2%
ESC	RS 28	SAN ILDEFONSO	143	0	0	143	128	0	0	128	10.5%
ESC	RS 30	LA VALLA	107	0	0	107	109	0	0	109	0.0%
EMD	RS 17	SAN ILDEFONSO	0	76	84	160	0	73	82	155	3.1%
EMD	RS 30	SAN MIGUEL TLAXCALTEPEC	46	51	34	131	46	49	34	129	1.5%
TOTAL REGIÓN SAN JUAN			3,459	2,525	2,372	8,356	3,319	2,438	2,317	8,074	3.4%
TOTAL COBAQ			13,004	9,817	8,446	31,267	12,490	9,442	8,218	30,150	3.6%

Alumnos Regulares por Región

Semestre 2013A

REG	MOD	N°	Nombre Plantel	2°	4°	6°	TOTAL	MATRÍCULA TOTAL	% REGULARES
RC	ESC	5	CADEREYTA	386	378	337	1,101	1,251	88.0%
RC	ESC	6	TOLIMÁN	184	195	162	541	650	83.2%
RC	ESC	11	EZEQUIEL MONTES	273	236	185	694	817	84.9%
RC	ESC	14	SAN JOAQUÍN	146	145	105	396	429	92.3%
RC	ESC	24	VILLA PROGRESO	117	91	92	300	365	82.2%
RC	ESC	29	BERNAL	94	0	0	94	97	96.9%
RC	EMD	4	EMSAD SAN ANTONIO DE LA CAL	82	58	41	181	220	82.3%
RC	EMD	6	EMSAD EL COYOTE	48	41	31	120	145	82.8%
RC	EMD	7	EMSAD HIGUERILLAS	22	22	19	63	65	96.9%
RC	EMD	9	EMSAD VIZARRÓN DE MONTES	64	50	38	152	164	92.7%
RC	EMD	11	EMSAD PEÑA COLORADA	49	32	32	113	116	97.4%
RC	EMD	15	EMSAD EL PALMAR	54	43	44	141	156	90.4%
RC	EMD	19	EMSAD SAN MIGUEL PALMAS	31	26	22	79	86	91.9%
RC	EMD	23	EMSAD SOMBRERETE	25	31	19	75	75	100.0%
RC	EMD	24	EMSAD CASA BLANCA	59	31	42	132	144	91.7%
RC	EMD	25	EMSAD EL RINCÓN	48	33	30	111	121	91.7%
RC	EMD	28	EMSAD BELLAVISTA DEL RÍO	29	18	23	70	73	95.9%
RC	EMD	29	EMSAD BERNAL	0	49	60	109	126	86.5%
RC	EMD	32	SANTA MARÍA ÁLAMOS	31	0	0	31	31	100.0%
RC	EMM		EMSAD MUNICIPAL SANTA MARÍA DE ÁLAMOS	0	27	0	27	27	100.0%
TOTAL REGIÓN CADEREYTA				1,742	1,506	1,282	4,530	5,158	87.8%
RJ	ESC	4	JALPAN	238	184	189	611	758	80.6%
RJ	ESC	23	AHUACATLÁN DE GUADALUPE	98	80	72	250	268	93.3%
RJ	ESC	25	LA LAGUNITA	79	0	0	79	84	94.0%
RJ	ESC	26	AGUA ZARCA	116	0	0	116	122	95.1%
RJ	ESC	27	PURÍSIMA DE ARISTA	102	0	0	102	103	99.0%
RJ	EMD	1	EMSAD LA LAGUNITA	0	62	55	117	117	100.0%
RJ	EMD	2	EMSAD AGUA ZARCA	0	98	77	175	176	99.4%
RJ	EMD	3	EMSAD CONCÁ	56	37	41	134	160	83.8%
RJ	EMD	8	EMSAD SANTA ÁGUEDA	33	28	18	79	84	94.0%
RJ	EMD	12	EMSAD CAMARGO	34	31	24	89	90	98.9%
RJ	EMD	13	EMSAD SAN PEDRO ESCANELA	58	60	40	158	165	95.8%
RJ	EMD	14	EMSAD TRES LAGUNAS	33	30	32	95	96	99.0%
RJ	EMD	16	EMSAD PURÍSIMA DE ARISTA	0	93	64	157	162	96.9%
RJ	EMD	18	EMSAD TILACO	35	25	23	83	94	88.3%
RJ	EMD	20	EMSAD LANDA DE MATAMOROS	65	53	28	146	155	94.2%
RJ	EMD	21	EMSAD ARROYO SECO	73	59	52	184	186	98.9%
RJ	EMD	22	EMSAD PEÑA BLANCA	45	39	36	120	135	88.9%
RJ	EMD	26	EMSAD TANCOYOL	36	25	47	108	109	99.1%
RJ	EMD	27	EMSAD AGUA FRÍA	16	22	12	50	51	98.0%
RJ	EMD	31	EMSAD VALLE VERDE	36	18	0	54	54	100.0%
TOTAL REGIÓN JALPAN				1,153	944	810	2,907	3,169	91.7%
RQ	ESC	1	SATÉLITE	520	413	377	1,310	1,856	70.6%
RQ	ESC	3	CORREGIDORA	386	289	363	1,038	1,721	60.3%
RQ	ESC	7	EL MARQUÉS	326	229	235	790	1,067	74.0%
RQ	ESC	8	AZTECA	400	291	346	1,037	1,623	63.9%
RQ	ESC	9	SANTA ROSA JÁUREGUI	381	334	287	1,002	1,278	78.4%
RQ	ESC	13	EPIGMENTIO GONZÁLEZ	401	264	344	1,009	1,587	63.6%
RQ	ESC		EXT. CENT. DES. ACAD. DEP.	37	43	34	114	132	86.4%
RQ	ESC	17	CONSTITUCIÓN DE 1917	454	241	242	937	1,535	61.0%
RQ	ESC	19	BRAVO	111	84	72	267	404	66.1%
RQ	ESC		EXT. BUENAVISTA	14	19	13	46	52	88.5%
RQ	ESC	22	REAL DE SAN MIGUEL	273	184	208	665	929	71.6%
TOTAL REGIÓN QUERÉTARO				3,303	2,391	2,521	8,215	12,184	67.4%
RS	ESC	2	AMEALCO	178	141	140	459	567	81.0%
RS	ESC	10	SAN JUAN DEL RÍO	550	327	342	1,219	1,658	73.5%
RS	ESC		EXT. LA VALLA	0	25	24	49	72	68.1%
RS	ESC	12	TEQUISQUIAPAN	331	323	333	987	1,240	79.6%
RS	ESC	15	CHICHIMEQUILLAS	173	150	155	478	533	89.7%
RS	ESC		EXT. LA GRIEGA	86	68	59	213	249	85.5%
RS	ESC	16	EL COLORADO	248	152	199	599	830	72.2%
RS	ESC	18	VALLE DORADO	419	210	269	898	1,129	79.5%
RS	ESC	20	SANTIAGO MEXQUITTLÁN	110	95	83	288	348	82.8%
RS	ESC	21	ARCILA	122	100	112	334	401	83.3%
RS	ESC	28	SAN ILDEFONSO	87	0	0	87	108	80.6%
RS	ESC	30	LA VALLA	83	0	0	83	91	91.2%
RS	EMD	17	EMSAD SAN ILDEFONSO	0	57	62	119	144	82.6%
RS	EMD	30	EMSAD SAN MIGUEL TLAXCALTEPEC	35	25	27	87	119	73.1%
TOTAL REGIÓN SAN JUAN DEL RÍO				2,422	1,673	1,805	5,900	7,489	78.8%
TOTAL GENERAL				8,620	6,514	6,418	21,552	28,000	77.0%

Capacitaciones por Región

2013A

MOD	N°	NOMBRE DEL PLANTEL	4° SEMESTRE					6° SEMESTRE					TOTAL GENERAL		
			INFORMÁTICA	ASISTENTE ADMINISTRATIVO	DESARROLLO DE NEGOCIOS	ASISTENTE DE OPERACIONES LOGÍSTICAS	CONTROL DE CALIDAD	TOTAL 4° SEMESTRE	INFORMÁTICA	ASISTENTE ADMINISTRATIVO	DESARROLLO DE NEGOCIOS	ASISTENTE DE OPERACIONES LOGÍSTICAS		CONTROL DE CALIDAD	TOTAL 6° SEMESTRE
ESC	5	CADEREYTA	195	228				423	201	183				384	807
ESC	6	TOLIMÁN	138	95				233	125	77				202	435
ESC	11	EZEQUIEL MONTES	81	190				271	57	150				207	478
ESC	14	SAN JOAQUÍN	83	76				159	31	86				117	276
ESC	24	VILLA PROGRESO	76	32				108	47	71				118	226
ESC	29	BERNAL						0						0	0
EMD	4	EMSAD SAN ANTONIO DE LA CAL	72					72	52					52	124
EMD	6	EMSAD EL COYOTE	54					54	39					39	93
EMD	7	EMSAD HIGUERILLAS	22					22	19					19	41
EMD	9	EMSAD VIZARRÓN DE MONTES	52					52	41					41	93
EMD	11	EMSAD PEÑA COLORADA	33					33	32					32	65
EMD	15	EMSAD EL PALMAR	46					46	48					48	94
EMD	19	EMSAD SAN MIGUEL PALMAS	29					29	24					24	53
EMD	23	EMSAD SOMBRERETE	31					31	19					19	50
EMD	24	EMSAD CASA BLANCA	35					35	44					44	79
EMD	26	EMSAD EL RINCÓN	39					39	31					31	70
EMD	28	EMSAD BELLAVISTA DEL RÍO	21					21	23					23	44
EMD	29	EMSAD BERNAL	62					62	64					64	126
EMD	32	SANTA MARÍA ÁLAMOS	0					0	0					0	0
EMM		EMSAD MUNICIPAL SANTA MARÍA DE ÁLAMOS	27					27	0					0	27
TOTAL REGIÓN CADEREYTA			1,096	621	0	0	0	1,717	897	567	0	0	0	1,464	3,181
ESC	4	JALPAN	96	153				249	102	127				229	478
ESC	23	AHUACATLÁN DE GUADALUPE	87					87	74					74	161
ESC	25	LA LAGUNITA						0						0	0
ESC	26	AGUA ZARCA						0						0	0
ESC	27	PURÍSIMA DE ARISTA						0						0	0
EMD	1	EMSAD LA LAGUNITA	62					62	55					55	117
EMD	2	EMSAD AGUA ZARCA	99					99	77					77	176
EMD	3	EMSAD CONCA	43					43	50					50	93
EMD	8	EMSAD SANTA ÁGUEDA	32					32	18					18	50
EMD	12	EMSAD CAMARGO	32					32	24					24	56
EMD	13	EMSAD SAN PEDRO ESCANELA	63					63	42					42	105
EMD	14	EMSAD TRES LAGUNAS	30					30	32					32	62
EMD	16	EMSAD PURÍSIMA DE ARISTA	98					98	64					64	162
EMD	18	EMSAD TILACO	30					30	23					23	53
EMD	20	EMSAD LANDA DE MATAMOROS	59					59	28					28	87
EMD	21	EMSAD ARROYO SECO	59					59	52					52	111
EMD	22	EMSAD PEÑA BLANCA	43					43	41					41	84
EMD	26	EMSAD TANCOYOL	25					25	47					47	72
EMD	27	EMSAD AGUA FRÍA	22					22	12					12	34
EMD	31	VALLE VERDE	18					18	0					0	18
TOTAL REGIÓN JALPAN			898	153	0	0	0	1,051	741	127	0	0	0	868	1,919
ESC	1	SATÉLITE	169	165	192	82		608	150	140	179	65		534	1,142
ESC	3	CORREGIDORA	183	189	47	131		550	158	160	44	148		510	1,060
ESC	7	EL MARQUÉS	186	155				341	160	148				308	649
ESC	8	AZTECA	190	148	173			511	213	158	137			508	1,019
ESC	9	SANTA ROSA JÁUREGUI	171	163	119			453	154	101	97			352	805
ESC	13	EPIGENIO GONZÁLEZ	166	156	170			492	145	138	165			448	940
ESC		<i>Ext. Cent. de Des. Acad. Dep.</i>	46					46	36					36	82
ESC	17	CONSTITUCIÓN DE 1917	142	140	162			444	127	143	124			394	838
ESC	19	BRAVO		113				113		111				111	224
ESC		<i>Ext. Buena Vista</i>		20				20		15				15	35
ESC	22	REAL DE SAN MIGUEL	139	147				286	98	160				258	544
TOTAL REGIÓN QUERÉTARO			1,392	1,396	863	213	0	3,864	1,241	1,274	746	213	0	3,474	7,338
ESC	2	AMEALCO	71	43	76			190	68	45	49			162	352
ESC	10	SAN JUAN DEL RÍO	185	77	140		74	476	231	89	113		68	501	977
ESC		<i>Ext. la Valla</i>			39			39			33			33	72
ESC	12	TEQUISQUIAPAN	227	194				421	176	215				391	812
ESC	15	CHICHIMEQUILLAS		168				168		169				169	337
ESC		<i>Ext. La Griega</i>		76				76		77				77	153
ESC	16	EL COLORADO	115	123				238	125	141				266	504
ESC	18	VALLE DORADO	144	100	72			316	144	111	70			325	641
ESC	20	SANTIAGO MEXQUITTLÁN	74	36				110	66	32				98	208
ESC	21	ARCILA			120			120			119			119	239
ESC	28	SAN ILDEFONSO						0						0	0
ESC	30	LA VALLA						0						0	0
EMD	17	EMSAD SAN ILDEFONSO	66					66	78					78	144
EMD	30	SAN MIGUEL TLAXCALTEPEC	46					46	33					33	79
TOTAL REGIÓN SAN JUAN DEL RÍO			928	817	447	0	74	2,266	921	879	384	0	68	2,252	4,518
Total general			4,314	2,987	1,310	213	74	8,898	3,800	2,847	1,130	213	68	8,058	16,956



Becas Otorgadas

Ciclo escolar 2012-2013

MOD	REG	PLANTEL	N. DE ESTUDIANTES POR PLANTEL	FEDERALES				BECAS ESTATALES				BECAS MUNICIPALES		BECAS INTERNAS DEL COBAQ		TOTAL DE BECAS POR PLANTEL	
				OPORTUNIDADES	BECAS PROBLEMAS DE LA SEP	BECAS SIGUELE DE LA SEP	BECAS DE LA SEP PARA HIJOS DE MILITARES	GOBIERNO DEL ESTADO	ESTUDIANTES EN LOS MUNICIPIOS	ACADEMICAS	DEPORTIVAS / NECESIDADES ESPECIALES	PROMASOL	BECAPITAL	DESEMPEÑO ACADEMICO	APOYO SOCIAL		
ESCOLARIZADA	RQ	COBAQ PLANTEL 1, SATÉLITE	2,020	40	52	204	0	42	0	9	0	8	63	137	18	573	
	RS	COBAQ PLANTEL 2, AMEALCO	648	222	89	105	0	11	3	0	0	0	0	79	16	525	
	RQ	COBAQ PLANTEL 3, CORREGIDORA	1,911	174	34	78	0	20	12	5	0	1	13	153	31	521	
	RJ	COBAQ PLANTEL 4, JALPAN	804	318	68	104	0	33	6	0	1	2	0	106	40	678	
	RC	COBAQ PLANTEL 5, CADEREYTA	1,345	289	258	284	0	22	8	0	0	4	0	223	73	1,161	
	RC	COBAQ PLANTEL 6, TOLIMÁN	688	395	75	64	0	12	7	0	0	6	0	142	50	751	
	RQ	COBAQ PLANTEL 7, EL MARQUÉS	1,217	187	26	89	0	12	12	0	0	5	10	81	17	439	
	RQ	COBAQ PLANTEL 8, AZTECA	1,882	151	36	156	0	35	1	3	0	3	61	73	20	539	
	RQ	COBAQ PLANTEL 9, SANTA ROSA JAUREGUI	1,407	347	45	166	0	22	0	2	0	2	117	112	14	827	
	RS	COBAQ PLANTEL 10, SAN JUAN DEL RÍO	1,928	318	258	473	2	14	1	0	0	7	0	168	20	1,261	
	RC	COBAQ PLANTEL 11, EZEQUEL MONTES	869	248	124	183	0	13	2	0	0	0	0	134	17	721	
	RS	COBAQ PLANTEL 12, TEQUISQUIAPAN	1,323	278	225	239	0	21	10	0	0	3	0	173	27	976	
	RQ	COBAQ PLANTEL 13, EPIGMEÑO GLEZ	1,978	140	40	309	0	27	0	5	18	5	37	91	22	694	
	RC	COBAQ PLANTEL 14, SAN JOAQUÍN	449	270	46	47	0	7	7	0	0	0	0	56	75	508	
	RS	COBAQ PLANTEL 15, CHICHIMEQUILLAS	836	290	21	46	1	14	13	0	0	2	0	148	11	546	
	RS	COBAQ PLANTEL 16, EL COLORADO	918	231	63	117	0	7	5	0	0	3	0	88	11	525	
	RQ	COBAQ PLANTEL 17, VILLA PROGRESO	1,812	101	24	136	0	21	0	4	1	1	44	66	31	429	
	RS	COBAQ PLANTEL 18, VALLE DORADO	1,232	99	83	301	0	16	1	0	0	8	0	138	11	657	
	RQ	COBAQ PLANTEL 19, COMUNIDAD BRAVO	512	178	9	12	0	11	1	0	0	0	0	31	14	256	
	RS	COBAQ PLANTEL 20, SANTIAGO MEXQUITILÁN	450	240	24	25	0	3	1	0	0	1	0	53	33	380	
	RS	COBAQ PLANTEL 21, ARCILA	451	177	42	60	0	4	0	0	0	0	0	37	2	322	
	RQ	COBAQ PLANTEL 22, REAL DE SAN MIGUEL	1,106	65	16	57	1	7	0	3	0	3	28	73	13	266	
	RJ	COBAQ PLANTEL 23, AHUACATLÁN DE GUADALUPE	292	207	21	19	0	2	2	1	0	0	3	0	53	1	307
	RC	COBAQ PLANTEL 24, VILLA PROGRESO	387	168	66	76	0	6	4	0	0	0	0	60	22	402	
	RJ	COBAQ PLANTEL 25, LA LAGUNITA	93	57	0	0	0	0	0	0	0	0	0	0	0	57	
	RJ	COBAQ PLANTEL 26, AGUA ZARCA	134	0	0	0	0	0	0	0	0	0	0	0	0	0	
	RJ	COBAQ PLANTEL 27, PURISIMA DE ARISTA	119	0	0	0	0	1	0	0	0	0	0	0	0	1	
	RS	COBAQ PLANTEL 28, SAN ILDEFONSO	132	0	0	0	0	1	0	0	0	0	0	0	0	1	
	RC	COBAQ PLANTEL 29, BERNAL	103	0	0	0	0	0	0	0	0	0	0	0	0	0	
	RS	COBAQ PLANTEL 30, LA VALLA	107	23	4	11	0	1	0	0	0	0	0	0	3	42	
TOTAL ESCOLARIZADA			27,153	5,213	1,749	3,361	4	385	95	31	20	67	373	2,475	592	14,365	
EMSAD	RJ	EMSAD Nº 1, LA LAGUNITA	127	73	36	21	0	3	6	0	0	0	20	4	163		
	RJ	EMSAD Nº 2, AGUA ZARCA	180	231	9	23	0	3	6	0	1	0	39	8	320		
	RJ	EMSAD Nº 3, CONCÁ	164	109	6	21	0	2	0	0	0	1	0	26	3	168	
	RC	EMSAD Nº 4, SAN ANTONIO DE LA CAL	237	127	22	18	0	2	4	0	0	0	22	22	217		
	RC	EMSAD Nº 6, EL COYOTE	156	135	5	7	0	1	0	0	0	0	13	11	172		
	RC	EMSAD Nº 7, HIGUERILLAS	70	54	6	10	0	0	0	0	0	0	4	16	90		
	RJ	EMSAD Nº 8, SANTA AGUEDA	92	88	3	1	0	0	0	0	0	0	8	17	117		
	RC	EMSAD Nº 9, VIZARRÓN	171	81	41	27	0	1	0	0	0	1	0	12	37	200	
	RC	EMSAD Nº 11, PEÑA COLORADA	130	110	5	15	0	0	0	0	0	1	0	9	0	140	
	RJ	EMSAD Nº 12, CAMARGO	98	78	16	5	0	0	0	0	0	1	0	17	7	124	
	RJ	EMSAD Nº 13, SAN PEDRO ESCANELA	181	161	13	8	0	1	0	0	0	2	0	26	48	259	
	RJ	EMSAD Nº 14, TRES LAGUNAS	109	89	5	6	0	1	2	0	0	0	0	23	13	139	
	RC	EMSAD Nº 15, EL PALMAR	175	120	12	18	0	2	0	0	0	0	0	18	1	171	
	RJ	EMSAD Nº 16, PURISIMA DE ARISTA	161	178	27	24	0	2	0	0	0	0	0	31	17	279	
	RS	EMSAD Nº 17, SAN ILDEFONSO	159	190	32	20	0	0	0	0	1	0	0	12	1	256	
	RJ	EMSAD Nº 18, TILACO	102	98	10	7	0	0	2	0	0	0	0	6	2	125	
	RC	EMSAD Nº 19, SAN MIGUEL PALMAS	91	85	5	2	0	0	0	0	0	0	0	11	33	136	
	RJ	EMSAD Nº 20, LANDA DE MATAMOROS	156	85	12	28	0	0	7	0	0	0	0	18	5	155	
	RJ	EMSAD Nº 21, ARROYO SECO	187	78	23	20	0	4	5	0	0	0	0	39	2	171	
	RJ	EMSAD Nº 22, PEÑA BLANCA	153	104	6	11	0	0	0	0	0	0	0	20	5	146	
	RC	EMSAD Nº 23, SOMBRETE	81	68	4	5	0	0	0	0	0	0	0	8	16	101	
	RC	EMSAD Nº 24, CASA BLANCA	169	137	6	4	0	0	0	0	0	1	0	16	0	164	
	RC	EMSAD Nº 25, EL RINCÓN	127	63	18	16	0	0	1	0	0	1	0	12	45	156	
	RJ	EMSAD Nº 26, TANCYOLO	113	103	13	9	0	0	0	0	0	0	0	15	25	165	
	RJ	EMSAD Nº 27, AGUA FRIA	63	62	1	1	0	0	0	0	0	0	0	9	13	86	
	RC	EMSAD Nº 28, BELLAVISTA DEL RIO	78	47	13	18	0	0	0	0	0	0	0	8	20	106	
	RC	EMSAD Nº 29, BERNAL	125	104	44	33	0	1	7	0	0	0	0	19	47	255	
	RS	EMSAD Nº 30, SAN MIGUEL TLAXCALTEPEC	131	106	1	10	0	1	0	0	0	0	0	19	0	137	
	RJ	EMSAD Nº 31, VALLE VERDE	56	31	0	0	0	0	0	0	0	0	0	2	4	37	
	RC	EMSAD Nº 32, SANTA MARÍA ÁLAMOS	33	0	0	0	0	0	0	0	0	0	0	0	61	61	
TOTAL EMSAD			3,875	2,995	394	494	0	35	45	0	2	11	0	593	444	5,528	
EMSAD MUNICIPAL	RC	EMSAD MUNICIPAL SANTA MARÍA DE ÁLAMOS	29	61	0	0	0	0	0	0	1	0	0	0	0	62	
TOTAL EMSAD MUNICIPAL			29	61	0	0	0	0	0	0	1	0	0	0	0	4,878	
TOTAL GENERAL COBAQ			31,057	8,269	2,143	3,749	4	409	135	31	23	75	373	2,957	1,075	19,243	

Actividades Paraescolares

Semestre 2013A

REGIÓN	RQ	RS	RQ	RJ	RC	RC	RQ	RQ	RQ	RS	RC	RS	RS	RQ	RS	RQ	RS	RQ	RS	RS	RQ	RC	RJ	RJ	RJ	RS	RC	RS	TOTAL ESCOLARIZADA		
NOMBRE DEL PLANTEL	1. Satélite	2. Amealco	3. Corregidora	4. Jalpan	5. Cadereyta	6. Tolimán	7. El Marqués	8. Azteca	9. Santa Rosa Jáuregui	10. San Juan del Río	11. Ezequiel Montes	12. Tequisquiapan	13. Epigmenio González	14. San Joaquín	15. Chichimequillas	16. El Colorado	17. Constitución de 1824	18. Valle Dorado	19. Bravo	20. Santiago Mexquititlán	21. Arcilla	22. Real de San Miguel	23. Ahuacatlán de Garza	24. Villa Progreso	25 La Lagunita	26. Agua Zarca	27. Purísima de Arista	28. San Ildefonso	29. Bernal	30. La Valla	
FÚTBOL	M 24	40	18	25	30	18	14	25	25	40	12	17	60	16	51	18	23	16		40	35	17		16	60	25		19	25		709
	H 53	37	40	25	36	18	17	30	27	60	28	35	80	16	26	18	30	18		42	35			16	40	26		13	24		790
BASQUETBOL	M 36	31	10	22	12	14	31	15	13	45	10	14	12	12	10	10	15			19	15		11	10	56	20	8	4	25		480
	H 35	15	10	15	12	14	11	18	15	50	6	7	25	12	10	17	12			30	14		13	10	47	15	10	2	24		449
VOLEIBOL	M 17	34	15	10	12			25	12	35	15	20	20	6	10		18	10			14	14		22		21	8				338
	H 29	41	11	12	12			15	16	35	22	12	20	10	10		15	10			18	16				15					319
KARATE	M									50																					51
	H									65																					70
WU SHU	M						11	20					5																		36
	H						10	17					12																		39
AJEDREZ	M 5			5	27					58		18	10	8	4	7				15	10	4		4							175
	H 14			5	60				5	61		18	15	8	4	14				20	10	4		4							242
TENIS DE MESA	M 6																														6
	H 33																														33
AEROBICS	M							32		70																					102
	H							7		40																					47
GRUPO DE ANIMACIÓN	M									59																					59
	H									24																					24
DANZA FOLKLÓRICA	M 34	107	50	10	20	12			12	92	8	10	16	8	43		24	12	12	15	7	3	5	5						505	
	H 3	37	20	5	8	10			8	67	10	7	4	6	12		5	12		5	5	13	6	6						249	
MÚSICA	M 4	24	25		15		7	7	18	85	6	39	13		8	21	7	7		17	3	5								311	
	H 23	20	32		19		13	13	27	55	6	41	8			14	5	12		3	9	5								305	
TEATRO	M 45			10	9	12		15		35	15		8	11				12												172	
	H 7			3	3	14		5		29	2		7	13	15			11												109	
ARTES PLÁSTICAS	M 46						4	43			10		20																	123	
	H 13						12	27					10																	62	
PERIODISMO	M						9																							9	
	H						11																							11	
BANDA DE GUERRA	M 6	23	20		9	14	8	12	6	12	13	8	6		7	10	6		4	10	13			6					193		
	H 6	11	7	6	11	10	9	7	5	7	8	13	3		5	8	6			1	17			8					148		
ESCOLTA	M 6	6		6	14	14		10	6	13		6	5		2	7	6		8		5									114	
	H							2					1		4						1	12		6						26	
SERIGRAFÍA	M												1																	1	
	H												3																	3	
LENGUA	M																			30										30	
	H																			20										20	
TOTAL POR GÉNERO	M 229	265	138	88	148	84	84	204	92	594	89	132	176	61	135	73	99	58	24	130	102	29	16	63	116	66	16	23	50	0	3384
	H 216	161	120	71	161	66	83	141	103	493	82	133	188	65	86	71	73	68	0	119	107	34	19	50	87	56	10	15	48	0	2926
TOTAL EN PLANTEL	445	426	258	159	309	150	167	345	195	1087	171	265	364	126	221	144	172	126	24	249	209	63	35	113	203	122	26	38	98	0	6310
TOTAL PARAESCOLARES	11	7	6	8	9	6	7	10	8	12	8	8	12	6	9	6	7	6	3	8	8	5	2	7	2	3	2	2	2	0	18



Bibliotecas. Títulos y Volúmenes

Semestre 2013A

REG	Nº	NOMBRE DEL PLANTEL	USUARIOS	TOTAL TÍTULOS	TOTAL VOLÚMENES	
RQ	1	SATÉLITE	8,611	4,011	11,621	
RS	2	AMEALCO	11,125	1,677	4,471	
RQ	3	CORREGIDORA	14,833	2,899	6,856	
RJ	4	JALPAN	9,612	3,761	8,734	
RC	5	CADEREYTA	4,069	2,374	6,406	
RC	6	TOLIMÁN	10,370	2,676	5,811	
RQ	7	EL MARQUÉS	10,630	4,437	9,178	
RQ	8	AZTECA	61,610	3,443	7,880	
RQ	9	SANTA ROSA JÁUREGUI	2,369	3,320	7,256	
RS	10	SAN JUAN DEL RÍO	19,761	2,565	6,659	
RC	11	EZEQUIEL MONTES	2,579	2,313	5,369	
RS	12	TEQUISQUIAPAN	10,350	2,299	5,577	
RQ	13	EPIGENIO GONZÁLEZ	11,500	3,829	8,644	
RQ		<i>Ext. Centro de Desarrollo Acad. Dep.</i>		297	1,328	
RC	14	SAN JOAQUÍN	8,636	1,253	3,318	
RS	15	CHICHIMEQUILLAS	2,378	981	3,299	
RS		<i>Ext. La Griega</i>		129	201	
RS	16	EL COLORADO	3,143	1,004	3,128	
RQ	17	CONSTITUCIÓN DE 1917	8,977	1,412	4,481	
RS	18	VALLE DORADO	18,319	1,111	3,805	
RQ	19	BRAVO	1,819	1,544	3,686	
RQ		<i>Ext. Buenavista</i>		258	385	
RS	20	SANTIAGO MEXQUITILÁN	9,683	770	2,766	
RS	21	ARCILA	6,308	934	3,050	
RQ	22	REAL DE SAN MIGUEL	450	236	1,604	
RJ	23	AHUACATLÁN DE GUADALUPE	1,000	375	2,367	
RC	24	VILLA PROGRESO		235	1,358	
RJ	25	LA LAGUNITA		654	3,665	
RJ	26	AGUA ZARCA		490	3,052	
RJ	27	PURÍSIMA DE ARISTA		386	2,505	
RS	28	SAN ILDEFONSO		473	2,780	
RC	29	BERNAL		315	1,576	
RS	30	LA VALLA		127	373	
TOTAL ESCOLARIZADA			238,132	52,588	143,189	
MODALIDAD EMSAD	RJ	3	EMSAD CONCA		568	3,221
	RC	4	EMSAD SAN ANTONIO DE LA CAL		463	2,968
	RC	6	EMSAD EL COYOTE		500	3,408
	RC	7	EMSAD HIGUERILLAS		232	2,012
	RJ	8	EMSAD SANTA ÁGUEDA		467	2,818
	RC	9	EMSAD VIZARRÓN DE MONTES		146	909
	RC	11	EMSAD PEÑA COLORADA		490	2,934
	RJ	12	EMSAD CAMARGO		416	2,794
	RJ	13	EMSAD SAN PEDRO ESCANELA		500	3,103
	RJ	14	EMSAD TRES LAGUNAS		481	2,734
	RC	15	EMSAD EL PALMAR		412	2,707
	RJ	18	EMSAD TILACO		438	2,772
	RC	19	EMSAD SAN MIGUEL PALMAS		469	2,704
	RJ	20	EMSAD LANDA DE MATAMOROS		442	2,797
RJ	21	EMSAD ARROYO SECO		578	2,920	
RJ	22	EMSAD PEÑA BLANCA		287	1,710	
RC	23	EMSAD SOMBRERETE		318	2,187	
RC	24	EMSAD CASA BLANCA		335	2,266	
RC	25	EMSAD EL RINCÓN		445	2,738	
RJ	26	EMSAD TANCOYOL		430	2,783	
RJ	27	EMSAD AGUA FRÍA		374	1,627	
RC	28	EMSAD BELLAVISTA DEL RÍO		349	1,730	
RS	30	EMSAD SAN MIGUEL TLAXCALTEPEC		221	623	
RJ	31	EMSAD VALLE VERDE		60	122	
RC	32	EMSAD MPAL. SANTA MARÍA DE ÁLAMOS		65	227	
TOTAL EMSAD				9,486	56,814	
TOTAL GENERAL			238,132	62,074	200,003	

Personal en el COBAQ

Semestre 2013A

AREA / MOD	REGION	N°	NOMBRE DEL PLANTEL O ÁREA	PERSONAL X OCUPACIÓN			TOTAL	
				ADMINIS-TRATIVO	APOYO ADMINISTRATIVO	DOCENTES		
ADMINISTRACIÓN CENTRAL	AC		DIRECCIÓN GENERAL	19	0	0	19	
	AC		DIRECCIÓN JURÍDICA	5	0	0	5	
	AC		DIRECCIÓN ADMINISTRATIVA	53	0	0	53	
	AC		DIRECCIÓN ACADÉMICA	29	0	0	29	
	AC		DIRECCIÓN DE PLANEACIÓN	10	0	0	10	
	AC		DIRECCIÓN DE RECURSOS HUMANOS	22	0	0	22	
	AC		UNIDAD DE A. CALIDAD Y MEJORA CONTINUA	8	0	0	8	
	AC		UNIDAD DE A. INFORMACIÓN INSTITUCIONAL	6	0	0	6	
	AC		ÓRGANO INTERNO DE CONTROL	6	0	0	6	
	AC		PREPARATORIA ABIERTA	15	0	3	18	
	AC		DIRECCIÓN DE VINCULACIÓN	4	0	0	4	
	TOTAL ADMINISTRACIÓN CENTRAL				177	0	3	180
MODALIDAD ESCOLARIZADA	RQ	1	SATELITE	25	9	67	101	
	RS	2	AMEALCO	14	5	26	45	
	RQ	3	CORREGIDORA	25	8	61	94	
	RJ	4	JALPAN	17	4	25	46	
	RC	5	CADEREYTA	17	10	38	65	
	RC	6	TOLMÁN	14	5	22	41	
	RQ	7	EL MARQUÉS	17	9	39	65	
	RQ	8	AZTECA	23	7	55	85	
	RQ	9	SANTA ROSA JAUREGUI	17	9	41	67	
	RS	10	SAN JUAN DEL RÍO	21	9	58	88	
	RC	11	EZEQUIEL MONTES	15	5	26	46	
	RS	12	TEQUISQUIAPAN	13	9	37	59	
	RQ	13	EPIGMENIO GONZÁLEZ	24	9	60	93	
	RC	14	SAN JOAQUÍN	11	2	18	31	
	RS	15	CHICHIMEQUILLAS	12	6	29	47	
	RS	16	EL COLORADO	13	4	24	41	
	RQ	17	CONSTITUCIÓN DE 1917	15	10	48	73	
	RS	18	VALLE DORADO	16	7	37	60	
	RQ	19	BRAVO	7	4	22	33	
	RS	20	SANTIAGO MEXQUITTLÁN	8	3	16	27	
	RS	21	ARCILA	6	4	14	24	
	RQ	22	REAL DE SAN MIGUEL	13	5	39	57	
	RJ	23	AHUACATLÁN DE GUADALUPE	7	3	9	19	
	RC	24	VILLA PROGRESO	5	2	11	18	
	RJ	25	LA LAGUNITA	4	2	10	16	
	RJ	26	AGUA ZARCA	3	2	12	17	
	RJ	27	PURÍSIMA DE ARISTA	3	1	10	14	
	RS	28	SAN ILDEFONSO	3	1	12	16	
	RC	29	BERNAL	2	1	9	12	
	RS	30	LA VALLA	3	1	4	8	
TOTAL ESCOLARIZADA				373	156	879	1408	
MODALIDAD EMSAD	RJ	3	EMSAD 3, CONCA	4	1	5	10	
	RC	4	EMSAD 4, SAN ANTONIO DE LA CAL	3	1	9	13	
	RC	6	EMSAD 6, EL COYOTE	3	1	6	10	
	RC	7	EMSAD 7, HIGUERILLAS	3	1	5	9	
	RJ	8	EMSAD 8, SANTA ÁGUEDA	3	1	5	9	
	RC	9	EMSAD 9, VIZARRÓN	2	1	6	9	
	RC	11	EMSAD 11, PEÑA COLORADA	3	1	5	9	
	RJ	12	EMSAD 12, CAMARGO	2	1	5	8	
	RJ	13	EMSAD 13, SAN PEDRO ESCANELA	2	1	5	8	
	RJ	14	EMSAD 14, TRES LAGUNAS	3	0	5	8	
	RC	15	EMSAD 15, EL PALMAR	3	0	6	9	
	RJ	18	EMSAD 18, TLACO	3	1	5	9	
	RC	19	EMSAD 19, SAN MIGUEL PALMAS	2	1	5	8	
	RJ	20	EMSAD 20, LANDA DE MATAMOROS	3	0	5	8	
	RJ	21	EMSAD 21, ARROYO SECO	3	1	5	9	
	RJ	22	EMSAD 22, PEÑA BLANCA	3	0	5	8	
	RC	23	EMSAD 23, SOMBRERETE	2	0	5	7	
	RC	24	EMSAD 24, CASA BLANCA	2	0	5	7	
	RC	25	EMSAD 25, EL RINCÓN	2	1	5	8	
	RJ	26	EMSAD 26, TANCOYOL	2	0	5	7	
	RJ	27	EMSAD 27, AGUA FRÍA	1	0	5	6	
	RC	28	EMSAD 28, BELLA VISTA DEL RÍO	2	0	5	7	
	RS	30	EMSAD 30, SAN MIGUEL TLAXCALTEPEC	2	0	5	7	
	RJ	31	EMSAD 31, VALLE VERDE	1	0	5	6	
	RC	32	EMSAD 32, SANTA MARÍA DE ÁLAMOS	2	0	5	7	
	TOTAL EMSAD				61	13	132	206
	TOTAL GENERAL				611	169	1,014	1,794
	PENSIONADOS Y JUBILADOS	AC		DIRECCIÓN ADMINISTRATIVA, * PENSIONADO Y JUBILADO*	3	0	0	3
		AC		DIRECCIÓN ACADÉMICA, * JUBILADO*	2	0	0	2
		AC		DIRECCIÓN DE PLANEACIÓN, * JUBILADO*	1	0	0	1
		AC		DIRECCIÓN DE RECURSOS HUMANOS *PENSIONADO*	2	0	0	2
		AC		DIRECCIÓN DE VINCULACIÓN, * JUBILADO *	1	0	0	1
RQ		1	SATELITE * PENSIONADO Y JUBILADO *	4	0	4	8	
RS		2	AMEALCO * PENSIONADO *	1	0	2	3	
RQ		3	CORREGIDORA * PENSIONADO *	0	0	5	5	
RJ		4	JALPAN * JUBILADO *	0	0	0	0	
RC		5	CADEREYTA *PENSIONADO*	0	0	3	3	
RQ		7	EL MARQUÉS * PENSIONADO Y JUBILADO *	2	0	4	6	
RQ		8	AZTECA * PENSIONADO Y JUBILADO *	2	0	3	5	
RQ		9	SANTA ROSA JAUREGUI * PENSIONADO *	1	0	0	1	
RQ		13	EPIGMENIO GONZÁLEZ *PENSIONADO Y JUBILADO*	3	0	2	5	
RC		28	BELLAVISTA DEL RÍO * PENSIONADO *	1	0	0	1	
TOTAL GENERAL				23	0	23	46	

Equipo de Cómputo en el COBAQ

Semestre 2013A

MOD	REGIÓN	N°	NOMBRE DEL PLANTEL O ÁREA	Línea telefónica	Conmutador	Internet por Cable	Internet satelital eMéxico	Centro de Cómputo	Red Instalada	Servidor	Lab. De idiomas	Equipos Oficina admin.	LAP TOP	Equipos C. de Cómputo	TOTAL EQ. CÓMPUTO	Alumnos	Relación Alumno/ Computadora	
ADM. CENTRAL	AC		OFICINAS CENTRALES	✓	✓	✓		0	✓	17	0	208	77	0	302			
	AC		CENTRO DE CAPACITACIÓN	✓		✓		1	✓	1	0	3	3	20	27			
	AC		PREPARATORIA ABIERTA	✓	✓	✓		0	✓	1	0	16	0	0	17			
TOTAL ADMINISTRACIÓN CENTRAL							0	1		19	0	227	80	20	346			
ESCOLARIZADA	RQ	1	SATÉLITE	2	1	1	0	2	✓	4	40	26	13	111	194	1,856	10	
	RS	2	AMEALCO	2	1	1	0	1	✓	2	40	15	4	86	147	567	4	
	RQ	3	CORREGIDORA	2	1	1	0	2	✓	2	51	16	7	99	175	1,721	10	
	RJ	4	JALPAN	2	1	1	0	3	✓	2	41	7	5	101	156	758	5	
	RC	5	CADEREYTA	1	1	1	1	1	✓	2	40	12	6	53	113	1,251	11	
	RC	6	TOLMÁN	2	1	1	0	1	✓	2	51	21	3	51	128	650	5	
	RQ	7	EL MARQUÉS	3	1	1	0	1	✓	0	52	13		102	167	1,067	6	
	RQ	8	AZTECA	2	1	1	1	2	✓	4	51	19	7	102	183	1,623	9	
	RQ	9	SANTA ROSA JÁUREGUI	2	1	1	0	1	✓	2	51	8	10	52	123	1,278	10	
	RS	10	SAN JUAN DEL RÍO	3	0	0		2	✓	1	40	15	7	78	141	1,658	12	
	RC	11	EZEQUIEL MONTES	2	1	0	1	1	✓	2	40	16	4	48	110	817	7	
	RS	12	TEQUISQUIAPAN	3	1	0		2	✓	2	46	9	5	74	136	1,240	9	
	RQ	13	EPIGEMNO GONZÁLEZ	2	1	1	0	2	✓	2	40	16	7	105	170	1,587	9	
	RQ	Extensión CDAD			2	1	0	0	2	✓	0	0	3	3	23	29	132	5
	RC	14	SAN JOAQUÍN	2	1	1	0	1	✓	0	40	8	2	76	126	429	3	
	RS	15	CHICHIMEQUILLAS	2	1	1	0	1	✓	3	51	10	3	47	114	533	5	
	RS	Extensión La Griega													40	40	249	6
	RS	16	EL COLORADO	2	1	1	0	1	✓	2	50	7	3	48	110	830	8	
	RQ	17	CONSTITUCIÓN DE 1917	2	1	1	0	2	✓	2	41	17	7	102	169	1,535	9	
	RS	18	VALLE DORADO	2	1	1	0	1	✓	0	1	8	5	111	125	1,129	9	
	RQ	19	BRAVO	1	1	0	1	1	✓	0	0	2	3	32	37	404	11	
		Extensión Buenavista														0	52	0
	RS	20	SANTIAGO MEXQUITLÁN	0	0	0	1	1	✓	1	0	7	4	55	67	348	5	
	RS	21	ARCLA	1	1	1	1	1	✓	0		8	3	52	63	401	6	
	RQ	22	REAL DE SAN MIGUEL	2	1	1	0	1	✓	2	0	9	4	53	68	929	14	
	RJ	23	AHUACATLÁN	1	0	1	1	1	✓	1	0	4	3	53	61	268	4	
	RC	24	VILLA PROGRESO	1	0	1	0	1	✓	0	0	5	2	54	61	365	6	
	RJ	25	LA LAGUNITA	2	0	0	1	1	✓	1	0	3	3	52	59	201	3	
	RJ	26	AGUA ZARCA	2	0	0	1	1	✓	1	0	5	3	53	62	298	5	
	RJ	27	PURÍSIMA DE ARISTA	2	0	0	0	1	✓	1		4	4	52	61	265	4	
RS	28	SAN ILDEFONSO	2	1	0	0	1	✓	0	0	5	2	41	48	252	5		
RC	29	BERNAL	0	0	0	1	1	✓	1	0	1	2	53	57	223	4		
RS	30	LA VALLA														163	0	
TOTAL ESCOLARIZADA				54	22	19	10	40		42	766	299	134	2059	3300	25,079	8	
EMSAD	RJ	3	CONCA	2	1	0	1	1	✓	1	0	7	4	52	64	160	3	
	RC	4	SAN ANTONIO DE LA CAL	2	0	0	0	1	✓	0	0	2	3	43	48	220	5	
	RC	6	EL COYOTE	1	0	0	1	1	✓	1	0	1	4	50	56	145	3	
	RJ	7	HIGUERILLAS	2	0	0	1	1	✓			3	3	29	35	65	2	
	RJ	8	SANTA ÁGUEDA	0	0	0	1	1	✓	1		1	3	33	38	84	2	
	RC	9	VIZARRÓN	2	0	0	1	1	✓	0	0	3	4	47	54	164	3	
	RC	11	PEÑA COLORADA	0	0	0	1	1	✓	1		2	3	39	45	116	3	
	RJ	12	CAMARGO	0	0	1	1	1	✓	2	0	1	3	46	52	90	2	
	RJ	13	SAN PEDRO ESCANELA	0	0	0	1	1	✓			2	3	51	56	165	3	
	RJ	14	TRES LAGUNAS	1	0	1	1	1	✓	0	0	1	2	35	38	96	3	
	RC	15	EL PALMAR	1	0	1	0	1	✓	1	0	1	3	29	34	156	5	
	RJ	18	TILACO	1	0	0	1	1	✓	0	0	2	3	31	36	94	3	
	RC	19	SAN MIGUEL PALMAS	0	0	0	1	1	✓	0	0	2	3	32	37	86	2	
	RJ	20	LANDA DE MATAMOROS	0	0	1	1	1	✓	1	0	1	1	20	23	155	7	
	RJ	21	ARROYO SECO	1	0	1	1	1	✓	0	0	5	4	45	54	186	3	
	RJ	22	PEÑA BLANCA	0	0	0	1	1	✓	1	0	1	1	51	54	135	3	
	RC	23	SOMBRETERE	0	0	0	0	1	✓	1	0	2	1	20	24	75	3	
	RC	24	CASA BLANCA	0	0	0	0	1	✓	1	0	2	1	50	54	144	3	
	RC	25	EL RINCÓN	0	1	0	1	1	✓	1	0	1	3	41	46	121	3	
	RJ	26	TANCOYOL	0	0	0	1	1	✓	1	0	1	1	20	23	109	5	
	RJ	27	AGUA FRÍA	0	0	0	1	1	✓	1	0	1	2	19	23	51	2	
	RC	28	BELLAVISTA DEL RÍO	0	0	0	1	1	✓	1	0	1	1	20	23	73	3	
	RS	30	SAN MIGUEL TLAXCALTEPEC													0	119	0
	RJ	31	VALLE VERDE	0	0	0	0	0		0	0	0	0	18	18	54	3	
	RC	32	SANTA MARÍA DE ÁLAMOS	0	0	0	0	0		0	0	0	0	0	0	58	0	0
	TOTAL EMSAD				13	2	5	18	22		15	0	43	56	821	935	2,921	3
	TOTAL COBAQ				67	24	24	28	63		76	766	569	270	2,900	4,581	28,000	6

Infraestructura por uso real de espacios

Semestre 2013A

Mod.	Región	N°	Nombre del Plantel	Aulas	Laboratorios	Talleres	Anexos	Total espacios educativos
ESCOLARIZADA	RQ	1	SATÉLITE	24	4	3	19	50
	RS	2	AMEALCO	16	2	1	11	30
	RQ	3	CORREGIDORA	20	3	1	17	41
	RJ	4	JALPAN	14	2	2	14	32
	RC	5	CADEREYTA	13	3	1	12	29
	RC	6	TOLIMÁN	9	3	1	12	25
	RQ	7	EL MARQUÉS	13	3	1	10	27
	RQ	8	AZTECA	20	3	2	19	44
	RQ	9	SANTA ROSA JÁUREGUI	15	3	1	14	33
	RS	10	SAN JUAN DEL RÍO	20	3	3	14	40
	RC	11	EZEQUIEL MONTES	12	2	1	8	23
	RS	12	TEQUISQUIAPAN	16	3	2	16	37
	RQ	13	EPIGMENIO GONZÁLEZ	20	5	2	22	49
	RQ		EXT. CENT. DES. ACAD. DEP.	3	1	1	3	8
	RC	14	SAN JOAQUÍN	8	2	1	6	17
	RS	15	CHICHIMEQUILLAS	7	1	1	13	22
	RS		EXT. LA GRIEGA	2	0	1	3	6
	RS	16	EL COLORADO	10	2	1	10	23
	RQ	17	CONSTITUCIÓN DE 1917	21	6	2	14	43
	RS	18	VALLE DORADO	16	2	1	12	31
	RQ	19	BRAVO	9	1	1	4	15
	RQ		EXT. BUENAVISTA	3	0	1	1	5
	RS	20	SANTIAGO MEXQUITTLÁN	9	1	1	7	18
	RS	21	ARCILA	10	1	1	5	17
	RQ	22	REAL DE SAN MIGUEL	16	1	1	4	22
	RJ	23	AHUACATLÁN DE GUADALUPE	7	1	1	5	14
	RC	24	VILLA PROGRESO	9	1	1	4	15
	RJ	25	LA LAGUNITA	7	0	1	7	15
	RJ	26	AGUA ZARCA	7	0	1	5	13
	RJ	27	PURÍSIMA DE ARISTA	6	0	1	7	14
RS	28	SAN ILDEFONSO	7	0	1	5	13	
RC	29	BERNAL	9	0	1	4	14	
RS	30	LA VALLA	2	0	0	1	3	
TOTAL ESCOLARIZADA				380	59	41	308	788
EMSAD	RJ	3	CONCÁ	7	0	1	6	14
	RC	4	SAN ANTONIO DE LA CAL	7	0	1	3	11
	RC	6	EL COYOTE	5	1	1	2	9
	RC	7	HIGUERILLAS	3	1	1	7	12
	RJ	8	SANTA ÁGUEDA	4	0	2	5	11
	RC	9	VIZARRÓN	4	1	1	3	9
	RC	11	PEÑA COLORADA	4	1	1	3	9
	RJ	12	CAMARGO	3	0	1	2	6
	RJ	13	SAN PEDRO ESCANELA	3	0	1	5	9
	RJ	14	TRES LAGUNAS	3	0	1	2	6
	RC	15	EL PALMAR	5	0	1	5	11
	RJ	18	TILACO	3	0	1	6	10
	RC	19	SAN MIGUEL PALMAS	3	0	1	8	12
	RJ	20	LANDA DE MATAMOROS	4	0	1	1	6
	RJ	21	ARROYO SECO	3	0	1	3	7
	RJ	22	PEÑA BLANCA	4	0	0	3	7
	RC	23	SOMBRERETE	3	0	1	2	6
	RC	24	CASA BLANCA	6	0	1	3	10
	RC	25	EL RINCÓN	3	0	1	2	6
RJ	26	TANCOYOL	2	0	0	3	5	
RJ	27	AGUA FRÍA	1	0	1	2	4	
RC	28	BELLAVISTA DEL RÍO	4	0	1	3	8	
RS	30	SAN MIGUEL TLAXCALTEPEC	3	0	1	2	6	
RJ	31	VALLE VERDE	3	0	0	2	5	
RC	32	SANTA MARÍA DE ÁLAMOS	2	0	0	1	3	
TOTAL EMSAD				92	4	22	84	202
TOTAL SISTEMA COBAQ				472	63	63	392	990

Becas otorgadas por Región

Semestre 2013A

MOD	PLANTEL	FEDERALES				BECAS ESTATALES					BECAS MUNICI-PALES	BECAS INTERNAS DEL COBAQ		TOTAL DE BECAS POR PLANTEL
		OPORTUNIDADES	BECAS PROBLEMAS DE LA SEP	BECAS SIGUIE DE LA SEP	BECAS DE LA SEP PARA HIJOS DE MILITARES	GOBIERNO DEL ESTADO	ESTUDIANTES EN LOS MUNICIPIOS	ACADEMICAS	DEPORTIVAS / NECESIDADES ESPECIALES	PROMASOL	BECA CAPITAL	DESEMPEÑO ACADÉMICO	APOYO SOCIAL	
REGIÓN CADEREYTA	ESC 5, CADEREYTA	289	258	284	0	22	8	0	0	4	0	223	73	1,161
	ESC 6, TOLIMÁN	395	75	64	0	12	7	0	0	6	0	142	50	751
	ESC 11, EZEQUIEL MONTES	248	124	183	0	13	2	0	0	0	0	134	17	721
	ESC 14, SAN JOAQUÍN	270	46	47	0	7	0	0	0	0	0	56	75	508
	ESC 24, VILLA PROGRESO	168	66	76	0	6	4	0	0	0	0	60	22	402
	ESC 29, BERNAL	0	0	0	0	0	0	0	0	0	0	0	0	0
	EMD 4, SAN ANTONIO DE LA CAL	127	22	18	0	2	4	0	0	0	0	22	22	217
	EMD 6, EL COYOTE	135	5	7	0	1	0	0	0	0	0	13	11	172
	EMD 7, HIGUERILLAS	54	6	10	0	0	0	0	0	0	0	4	16	90
	EMD 9, VIZARRÓN	81	41	27	0	1	0	0	0	1	0	12	37	200
	EMD 11, PEÑA COLORADA	110	5	15	0	0	0	0	0	1	0	9	0	140
	EMD 15, EL PALMAR	120	12	18	0	2	0	0	0	0	0	18	1	171
	EMD 19, SAN MIGUEL PALMAS	85	5	2	0	0	0	0	0	0	0	11	33	136
	EMD 23, SOMBRERETE	68	4	5	0	0	0	0	0	0	0	8	16	101
	EMD 24, CASA BLANCA	137	6	4	0	0	0	0	0	1	0	16	0	164
	EMD 25, EL RINCÓN	63	18	16	0	0	1	0	0	1	0	12	45	156
	EMD 28, BELLAVISTA DEL RÍO	47	13	18	0	0	0	0	0	0	0	8	20	106
	EMD 29, BERNAL	104	44	33	0	1	7	0	0	0	0	19	47	255
	EMD 32, SANTA MARÍA DE ÁLAMOS	0	0	0	0	0	0	0	0	0	0	0	61	61
	EMM EMSAD MUNICIPAL SANTA MARIA DE ÁLAMOS	61	0	0	0	0	0	0	1	0	0	0	0	62
TOTAL REGIÓN CADEREYTA		2,562	750	827	0	67	40	0	1	14	0	767	546	5,574
REGIÓN JALPAN	ESC 4, JALPAN	318	68	104	0	33	6	0	1	2	0	106	40	678
	ESC 23, AHUACATLÁN DE GUADALUPE	207	21	19	0	2	1	0	0	3	0	53	1	307
	ESC 25, LA LAGUNITA	57	0	0	0	0	0	0	0	0	0	0	0	57
	ESC 26, AGUA ZARCA	0	0	0	0	0	0	0	0	0	0	0	0	0
	ESC 27, PURÍSIMA DE ARISTA	0	0	0	0	1	0	0	0	0	0	0	0	1
	EMD 1, LA LAGUNITA	73	36	21	0	3	6	0	0	0	0	20	4	163
	EMD 2, AGUA ZARCA	231	9	23	0	3	6	0	1	0	0	39	8	320
	EMD 3, CONCÁ	109	6	21	0	2	0	0	0	1	0	26	3	168
	EMD 8, SANTA ÁGUEDA	88	3	1	0	0	0	0	0	0	0	8	17	117
	EMD 12, CAMARGO	78	16	5	0	0	0	0	0	1	0	17	7	124
	EMD 13, SAN PEDRO ESCANELA	161	13	8	0	1	0	0	0	2	0	26	48	259
	EMD 14, TRES LAGUNAS	89	5	6	0	1	2	0	0	0	0	23	13	139
	EMD 16, PURÍSIMA DE ARISTA	178	27	24	0	2	0	0	0	0	0	31	17	279
	EMD 18, TILACO	98	10	7	0	0	2	0	0	0	0	6	2	125
	EMD 20, LANDA DE MATAMOROS	85	12	28	0	0	7	0	0	0	0	18	5	155
	EMD 21, ARROYO SECO	78	23	20	0	4	5	0	0	0	0	39	2	171
	EMD 22, PEÑA BLANCA	104	6	11	0	0	0	0	0	0	0	20	5	146
	EMD 26, TANCOYOL	103	13	9	0	0	0	0	0	0	0	15	25	165
	EMD 27, AGUA FRIA	62	1	1	0	0	0	0	0	0	0	9	13	86
	EMD 31, VALLE VERDE	31	0	0	0	0	0	0	0	0	0	2	4	37
TOTAL REGIÓN JALPAN		2,150	269	308	0	52	35	0	2	9	0	458	214	3,497
REGIÓN QUERÉTARO	ESC 1, SATÉLITE	40	52	204	0	42	0	9	0	8	63	137	18	573
	ESC 3, CORREGIDORA	174	34	78	0	20	12	5	0	1	13	153	31	521
	ESC 7, EL MARQUÉS	187	26	89	0	12	12	0	0	5	10	81	17	439
	ESC 8, AZTECA	151	36	156	0	35	1	3	0	3	61	73	20	539
	ESC 9, SANTA ROSA JÁUREGUI	347	45	166	0	22	0	2	0	2	117	112	14	827
	ESC 13, EPIGENIO GONZÁLEZ	140	40	309	0	27	0	5	18	5	37	91	22	694
	ESC 17, CONSTITUCIÓN DE 1917	101	24	136	0	21	0	4	1	1	44	66	31	429
	ESC 19, BRAVO	178	9	12	0	11	1	0	0	0	0	31	14	256
	ESC 22, REAL DE SAN MIGUEL	65	16	57	1	7	0	3	0	3	28	73	13	266
	TOTAL REGIÓN QUERÉTARO		1,383	282	1,207	1	197	26	31	19	28	373	817	180
REGIÓN SAN JUAN DEL RÍO	ESC 2, AMEALCO	222	89	105	0	11	3	0	0	0	79	16	525	
	ESC 10, SAN JUAN DEL RÍO	318	258	473	2	14	1	0	0	7	0	168	20	1,261
	ESC 12, TEQUISQUIAPAN	278	225	239	0	21	10	0	0	3	0	173	27	976
	ESC 15, CHICHIMEQUILLAS	290	21	46	1	14	13	0	0	2	0	148	11	546
	ESC 16, EL COLORADO	231	63	117	0	7	5	0	0	3	0	88	11	525
	ESC 18, VALLE DORADO	99	83	301	0	16	1	0	0	8	0	138	11	657
	ESC 20, SANTIAGO MEXQUITTLÁN	240	24	25	0	3	1	0	0	1	0	53	33	380
	ESC 21, ARCILA	177	42	60	0	4	0	0	0	0	0	37	2	322
	ESC 28, SAN ILDEFONSO	0	0	0	0	1	0	0	0	0	0	0	0	1
	ESC 30, LA VALLA	23	4	11	0	1	0	0	0	0	0	0	3	42
EMD 17, SAN ILDEFONSO	190	32	20	0	0	0	0	1	0	0	12	1	256	
EMD 30, SAN MIGUEL TLAXCALTEPEC	106	1	10	0	1	0	0	0	0	0	19	0	137	
TOTAL REGIÓN SAN JUAN DEL RÍO		2,174	842	1,407	3	93	34	0	1	24	0	915	135	5,628
TOTAL GENERAL COBAQ		8,269	2,143	3,749	4	409	135	31	23	75	373	2,957	1,075	19,243

Actividades Paraescolares por Región

Semestre 2013A

REG	R.J.										R.C.										R.Q.										R.S.										TOTAL REGIONAL	TOTAL ESCOLARIZADA
NOMBRE DEL PLANTEL	25 La Lagunita	26 Agua Zarca	27. Purísima de Arista	4. Jalpan	23. Ahuacatlán de Gipe.	TOTAL REGIONAL JALPAN	5. Cadereyta	6. Tollmán	11. Ezequiel Montes	14. San-José	24. Villa Progreso	TOTAL REGIONAL CADEREYTA	1. Sateélite	3. Corregidora	7. El Marqués	8. Azteca	9. Santa Rosa Jáuregui	TOTAL REGIONAL CADEREYTA	13. Epigmenio González	17. Constitución de 1917	19. Bravo	22. Real de San Miguel	TOTAL REGIONAL QUERÉTARO	2. Amateco	10. San Juan del Río	12. Tequisquiapan	15. Chichimequillas	16. El Colorado	18. Valle Dorado	20. Santiago Mexquitlián	21. Arcilla	28. San Idefonso	30. La Valia	TOTAL REGIONAL SAN JUAN	TOTAL ESCOLARIZADA							
FUTBOL	M 60	25	25	25	110	30	18	12	16	16	25	117	24	18	14	25	25	60	23	17	206	40	40	17	51	18	16	40	35	19	276	709										
BASQUETBOL	M 56	20	8	22	117	12	14	10	12	10	25	83	36	10	31	15	13	12	15		132	31	45	14	10	10	19	15	4	148	480											
VOLEIBOL	M 47	15	10	15	13	100	12	14	6	12	10	24	78	35	10	11	18	15	25	12		126	15	50	7	10	17	30	14	2	145	449										
KARATE	M 21	8	10		39	12		15	6	22	55	17	15		25	12	20	18			107	34	35	20	10		10	14	14		137	338										
WU SHU	H 15		12		27	12		22	10		44	29	11		15	16	20	15			106	41	35	12	10		10	18	16		142	319										
AJEDREZ	M 5		5		5	27		8	4		39	5				10			4	19		58	18	4	7		15	10		112	175											
TENIS DE MESA	H 5		5		60			8	4		72	14				5	15			4	38		61	18	4	14		20	10		127	242										
AEROBICS	M 0				0	0					0	6									6										0	6	33									
GRUPO DE ANIMACIÓN	H 0				0	0					0	33									33										0	33	102									
DANZA FOLKLÓRICA	M 0				0	0					0				32						32		70								70	102										
MÚSICA	H 0				0	0					0				7						7		40								40	47	59									
TEATRO	M 10				10	9	12	15	11		47	45			15	8			5	126		20	55	41		14	12	3	9	154	305											
ARTES PLÁSTICAS	H 3				3	3	14	2	13		32	7			5	7				19		29		15						55	109	123										
PERIODISMO	M 0				0	0					0	13			12	27				113		62								0	62	9										
BANDA DE GUERRA	H 0				0	0					0	9			11					11		9								0	9	11	193									
ESCOLTA	M 0				0	9	14	13		6	42	6	20	8	12	6	6	6	4	68		23	12	8	7	10		10	13	83	148											
SERIGRAFÍA	H 6				6	11	10	8		8	37	6	7	9	7	5	3	6		43		11	7	13	5	8		1	17	62	114											
LENGUA	M 6				6	14	14				28	6			10	6	5	6	8		41		6	13	6	2	7		5	39	26	1										
TOTAL POR GÉNERO	M 116	66	16	88	16	302	148	84	89	61	63	50	495	229	138	84	204	92	176	99	24	29	1075	265	594	132	135	73	58	130	102	23	0	1512	3384							
TOTAL EN PLANTEL	H 87	56	10	71	19	243	161	66	82	65	50	48	472	216	120	83	141	103	188	73	0	34	958	161	493	133	86	71	68	119	107	15	0	1253	2926							
TOTAL PARAESCOLARES	203	122	26	159	35	545	309	150	171	126	113	98	967	445	258	167	345	195	364	172	24	63	2033	426	1087	265	221	144	126	249	209	38	0	2765	6310							
TOTAL PARAESCOLARES	2	3	2	8	2	8	9	6	8	6	7	2	10	11	6	7	10	8	12	7	3	5	16	7	12	8	9	6	6	8	8	2	0	13	18							



Bibliotecas. Títulos y Volúmenes por Región

Semestre 2013A

REG N°	NOMBRE DEL PLANTEL	USUARIOS	TOTAL TÍTULOS	TOTAL VOLUMENES	
REGIÓN CADEREYTA	RC 5	CADEREYTA	4,069	2,374	6,406
	RC 6	TOLIMÁN	10,370	2,676	5,811
	RC 11	EZEQUIEL MONTES	2,579	2,313	5,369
	RC 14	SAN JOAQUÍN	8,636	1,253	3,318
	RC 24	VILLA PROGRESO		235	1,358
	RC 29	BERNAL		315	1,576
	RC 4	EMSAD SAN ANTONIO DE LA CAL		463	2,968
	RC 6	EMSAD EL COYOTE		500	3,408
	RC 7	EMSAD HIGUERILLAS		232	2,012
	RC 9	EMSAD VIZARRÓN DE MONTES		146	909
	RC 11	EMSAD PEÑA COLORADA		490	2,934
	RC 15	EMSAD EL PALMAR		412	2,707
	RC 19	EMSAD SAN MIGUEL PALMAS		469	2,704
	RC 23	EMSAD SOMBRERETE		318	2,187
	RC 24	EMSAD CASA BLANCA		335	2,266
	RC 25	EMSAD EL RINCÓN		445	2,738
RC 28	EMSAD BELLAVISTA DEL RÍO		349	1,730	
RC 32	EMSAD SANTA MARÍA DE ÁLAMOS		65	227	
TOTAL REGIÓN CADEREYTA		25,654	13,390	50,628	
REGIÓN JALPAN	RJ 4	JALPAN	9,612	3,761	8,734
	RJ 23	AHUACATLÁN DE GUADALUPE	1,000	375	2,367
	RJ 25	LA LAGUNITA		654	3,665
	RJ 26	AGUA ZARCA		490	3,052
	RJ 27	PURÍSIMA DE ARISTA		386	2,505
	RJ 3	EMSAD CONCÁ		568	3,221
	RJ 8	EMSAD SANTA ÁGUEDA		467	2,818
	RJ 12	EMSAD CAMARGO		416	2,794
	RJ 13	EMSAD SAN PEDRO ESCANELA		500	3,103
	RJ 14	EMSAD TRES LAGUNAS		481	2,734
	RJ 18	EMSAD TILACO		438	2,772
	RJ 20	EMSAD LANDA DE MATAMOROS		442	2,797
	RJ 21	EMSAD ARROYO SECO		578	2,920
	RJ 22	EMSAD PEÑA BLANCA		287	1,710
	RJ 26	EMSAD TANCOYOL		430	2,783
	RJ 27	EMSAD AGUA FRÍA		374	1,627
RJ 31	EMSAD VALLE VERDE		60	122	
TOTAL REGIÓN JALPAN		10,612	10,707	49,724	
REGIÓN QUERÉTARO	RQ 1	SATÉLITE	8,611	4,011	11,621
	RQ 3	CORREGIDORA	14,833	2,899	6,856
	RQ 7	EL MARQUÉS	10,630	4,437	9,178
	RQ 8	AZTECA	61,610	3,443	7,880
	RQ 9	SANTA ROSA JÁUREGUI	2,369	3,320	7,256
	RQ 13	EPIGMEIO GONZÁLEZ	11,500	3,829	8,644
	RQ	<i>Ext. Centro de Desarrollo Acad. Dep.</i>		297	1,328
	RQ 17	CONSTITUCIÓN DE 1917	8,977	1,412	4,481
	RQ 19	BRAVO	1,819	1,544	3,686
	RQ	<i>Ext. Buenavista</i>		258	385
	RQ 22	REAL DE SAN MIGUEL	450	236	1,604
TOTAL REGIÓN QUERÉTARO		120,799	25,686	62,919	
REGIÓN SAN JUAN DEL RÍO	RS 2	AMEALCO	11,125	1,677	4,471
	RS 10	SAN JUAN DEL RÍO	19,761	2,565	6,659
	RS 12	TEQUISQUIAPAN	10,350	2,299	5,577
	RS 15	CHICHIMEQUILLAS	2,378	981	3,299
	RS	<i>Ext. La Griega</i>		129	201
	RS 16	EL COLORADO	3,143	1,004	3,128
	RS 18	VALLE DORADO	18,319	1,111	3,805
	RS 20	SANTIAGO MEXQUITITLÁN	9,683	770	2,766
	RS 21	ARCILA	6,308	934	3,050
	RS 28	SAN ILDEFONSO		473	2,780
	RS 30	LA VALLA		127	373
RS 30	EMSAD SAN MIGUEL TLAXCALTEPEC		221	623	
TOTAL REGIÓN SAN JUAN DEL RÍO		81,067	12,291	36,732	
TOTAL GENERAL		238,132	62,074	200,003	

Personal por Región y Administración Central

Semestre 2013A

AREA / MOD	REGIÓN	N°	NOMBRE DEL PLANTEL O ÁREA	PERSONAL X OCUPACIÓN			TOTAL
				ADMINIS-TRATIVO	APOYO ADMINISTRATIVO	DOCENTES	
ADMINISTRACIÓN CENTRAL	AC		DIRECCIÓN GENERAL	19	0	0	19
	AC		DIRECCIÓN JURÍDICA	5	0	0	5
	AC		DIRECCIÓN ADMINISTRATIVA	53	0	0	53
	AC		DIRECCIÓN ACADÉMICA	29	0	0	29
	AC		DIRECCIÓN DE PLANEACIÓN	10	0	0	10
	AC		DIRECCIÓN DE RECURSOS HUMANOS	22	0	0	22
	AC		UNIDAD DE A. CALIDAD Y MEJORA CONTINUA	8	0	0	8
	AC		UNIDAD DE A. INFORMACIÓN INSTITUCIONAL	6	0	0	6
	AC		ORGANO INTERNO DE CONTROL	6	0	0	6
	AC		PREPARATORIA ABIERTA	15	0	3	18
	AC		DIRECCIÓN DE VINCULACIÓN	4	0	0	4
	TOTAL ADMINISTRACIÓN CENTRAL				177	0	3
REGIÓN CADEREYTA	RC	5	CADEREYTA	17	10	38	65
	RC	6	TOLMÁN	14	5	22	41
	RC	11	EZEQUIEL MONTES	15	5	26	46
	RC	14	SAN JOAQUÍN	11	2	18	31
	RC	24	VILLA PROGRESO	5	2	11	18
	RC	29	BERNAL	2	1	9	12
	RC	4	EMSAD 4, SAN ANTONIO DE LA CAL	3	1	9	13
	RC	6	EMSAD 6, EL COYOTE	3	1	6	10
	RC	7	EMSAD 7, HIGUERILLAS	3	1	5	9
	RC	9	EMSAD 9, VIZARRÓN	2	1	6	9
	RC	11	EMSAD 11, PEÑA COLORADA	3	1	5	9
	RC	15	EMSAD 15, EL PALMAR	3	0	6	9
	RC	19	EMSAD 19, SAN MIGUEL PALMAS	2	1	5	8
	RC	23	EMSAD 23, SOMBRERETE	2	0	5	7
	RC	24	EMSAD 24, CASA BLANCA	2	0	5	7
	RC	25	EMSAD 25, EL RINCÓN	2	1	5	8
	RC	28	EMSAD 28, BELLA VISTA DEL RÍO	2	0	5	7
	RC	32	EMSAD 32, SANTA MARÍA DE ÁLAMOS	2	0	5	7
TOTAL REGIÓN CADEREYTA				93	32	191	316
REGIÓN JALPAN	RJ	4	JALPAN	17	4	25	46
	RJ	23	AHUACATLÁN DE GUADALUPE	7	3	9	19
	RJ	25	LA LAGUNITA	4	2	10	16
	RJ	26	AGUA ZARCA	3	2	12	17
	RJ	27	PURÍSIMA DE ARISTA	3	1	10	14
	RJ	3	EMSAD 3, CONCÁ	4	1	5	10
	RJ	8	EMSAD 8, SANTA ÁGUEDA	3	1	5	9
	RJ	12	EMSAD 12, CAMARGO	2	1	5	8
	RJ	13	EMSAD 13, SAN PEDRO ESCANELA	2	1	5	8
	RJ	14	EMSAD 14, TRES LAGUNAS	3	0	5	8
	RJ	18	EMSAD 18, TILACO	3	1	5	9
	RJ	20	EMSAD 20, LANDA DE MATAMOROS	3	0	5	8
	RJ	21	EMSAD 21, ARROYO SECO	3	1	5	9
	RJ	22	EMSAD 22, PEÑA BLANCA	3	0	5	8
	RJ	26	EMSAD 26, TANCÓYOL	2	0	5	7
	RJ	27	EMSAD 27, AGUA FRÍA	1	0	5	6
	RJ	31	EMSAD 31, VALLE VERDE	1	0	5	6
	TOTAL REGIÓN JALPAN				64	18	126
REGIÓN QUERÉTARO	RQ	1	SATÉLITE	25	9	67	101
	RQ	3	CORREGIDORA	25	8	61	94
	RQ	7	EL MARQUÉS	17	9	39	65
	RQ	8	AZTECA	23	7	55	85
	RQ	9	STA. ROSA JÁUREGUI	17	9	41	67
	RQ	13	EPIGMENIO GONZÁLEZ	24	9	60	93
	RQ	17	CONSTITUCIÓN DE 1917	15	10	48	73
	RQ	19	BRAVO	7	4	22	33
	RQ	22	REAL DE SAN MIGUEL	13	5	39	57
	TOTAL REGIÓN QUERÉTARO				166	70	432
REGIÓN SAN JUAN DEL RÍO	RS	2	AMEALCO	14	5	26	45
	RS	10	SAN JUAN DEL RÍO	21	9	58	88
	RS	12	TEQUISQUIAPAN	13	9	37	59
	RS	15	CHICHIMEQUILLAS	12	6	29	47
	RS	16	EL COLORADO	13	4	24	41
	RS	18	VALLE DORADO	16	7	37	60
	RS	20	SANTIAGO MEXQUITTLÁN	8	3	16	27
	RS	21	ARCILA	6	4	14	24
	RS	28	SAN ILDEFONSO	3	1	12	16
	RS	30	LA VALLA	3	1	4	8
	RS	30	EMSAD 30, SAN MIGUEL TLAXCALTEPEC	2	0	5	7
	TOTAL REGIÓN SAN JUAN DEL RÍO				111	49	262
TOTAL GENERAL				611	169	1,014	1,794
PENSIONADOS Y JUBILADOS	AC		DIRECCIÓN ADMINISTRATIVA, * PENSIONADO Y JUBILADO	3	0	0	3
	AC		DIRECCIÓN ACADÉMICA, *JUBILADO*	2	0	0	2
	AC		DIRECCIÓN DE PLANEACIÓN, *JUBILADO*	1	0	0	1
	AC		DIRECCIÓN DE RECURSOS HUMANOS *PENSIONADO*	2	0	0	2
	AC		DIRECCIÓN DE VINCULACIÓN, * JUBILADO *	1	0	0	1
	RC	5	CADEREYTA *PENSIONADO*	0	0	3	3
	RC	28	BELLA VISTA DEL RÍO * PENSIONADO *	1	0	0	1
	RJ	4	JALPAN * JUBILADO *	0	0	0	0
	RQ	1	SATÉLITE * PENSIONADO Y JUBILADO *	4	0	4	8
	RQ	3	CORREGIDORA * PENSIONADO *	0	0	5	5
	RQ	7	EL MARQUÉS * PENSIONADO Y JUBILADO *	2	0	4	6
	RQ	8	AZTECA * PENSIONADO Y JUBILADO *	2	0	3	5
	RQ	9	SANTA ROSA JÁUREGUI * PENSIONADO *	1	0	0	1
	RQ	13	EPIGMENIO GONZÁLEZ * PENSIONADO Y JUBILADO *	3	0	2	5
RS	2	AMEALCO * PENSIONADO *	1	0	2	3	
TOTAL GENERAL				23	0	23	46

Equipo de Cómputo en el COBAQ, por Región

Semestre 2013A

	Internet por Cable	Internet satelital eMéxico	Centro de Cómputo	Red Instalada	Servidor	Lab. De idiomas	Equipos Oficina admin.	LAP TOP	Equipos C. de Cómputo	TOTAL EQ. CÓMPUTO
ADM. CENTRAL	✓		0	✓	17	0	208	77	0	302
	✓		1	✓	1	0	3	3	20	27
	✓		0	✓	1	0	16	0	0	17
TOTAL ADM. CENTRAL	0	0	1	0	19	0	227	80	20	346

	MOD	REGIÓN	Internet satelital eMéxico	Centro de Cómputo	Red Instalada	Servidor	Lab. De idiomas	Equipos Oficina admin.	LAP TOP	Equipos C. de Cómputo	TOTAL EQ. CÓMPUTO	Alumnos	Relación Alumno /Computadora
REGIÓN CADEREYTA	ESCOLARIZADA	RC	1	1	✓	2	40	12	6	53	113	1,251	11
		RC	0	1	✓	2	51	21	3	51	128	650	5
		RC	1	1	✓	2	40	16	4	48	110	817	7
		RC	0	1	✓	0	40	8	2	76	126	429	3
		RC	0	1	✓	0	0	5	2	54	61	365	6
		RC	1	1	✓	1	0	1	2	53	57	223	4
	EMSA	RC	0	1	✓	0	0	2	3	43	48	220	5
		RC	1	1	✓	1	0	1	4	50	56	145	3
		RC	1	1	✓			3	3	29	35	65	2
		RC	1	1	✓	0	0	3	4	47	54	164	3
		RC	1	1	✓	1		2	3	39	45	116	3
		RC	0	1	✓	1	0	1	3	29	34	156	5
		RC	1	1	✓	0	0	2	3	32	37	86	2
		RC	0	1	✓	1	0	2	1	20	24	75	3
		RC	0	1	✓	1	0	2	1	50	54	144	3
		RC	1	1	✓	1	0	1	3	41	46	121	3
		RC	1	1	✓	1	0	1	1	20	23	73	3
		RC	0	0	0	0	0	0	0	0	0	0	58
TOTAL REGIÓN CADEREYTA			10	17	0	14	171	83	48	735	1,051	5,158	5
REGIÓN JALPAN	ESC	RJ	0	3	✓	2	41	7	5	101	156	758	5
		RJ	1	1	✓	1	0	4	3	53	61	268	4
		RJ	1	1	✓	1	0	3	3	52	59	201	3
		RJ	1	1	✓	1	0	5	3	53	62	298	5
		RJ	0	1	✓	1		4	4	52	61	265	4
		RJ	1	1	✓	1	0	7	4	52	64	160	3
	EMSA	RJ	1	1	✓	1		1	3	33	38	84	2
		RJ	1	1	✓	2	0	1	3	46	52	90	2
		RJ	1	1	✓			2	3	51	56	165	3
		RJ	1	1	✓	0	0	1	2	35	38	96	3
		RJ	1	1	✓	0	0	2	3	31	36	94	3
		RJ	1	1	✓	1	0	1	1	20	23	155	7
		RJ	1	1	✓	0	0	5	4	45	54	186	3
		RJ	1	1	✓	1	0	1	1	51	54	135	3
		RJ	1	1	✓	1	0	1	1	20	23	109	5
		RJ	1	1	✓	1	0	1	2	19	23	51	2
		RJ	0	0	0	0	0	0	0	18	18	54	3
		TOTAL REGIÓN JALPAN			14	18	0	14	41	46	45	732	878
REGIÓN QUERÉTARO	ESCOLARIZADA	RQ	0	2	✓	4	40	26	13	111	194	1,856	10
		RQ	0	2	✓	2	51	16	7	99	175	1,721	10
		RQ	0	1	✓	0	52	13		102	167	1,067	6
		RQ	1	2	✓	4	51	19	7	102	183	1,623	9
		RQ	0	1	✓	2	51	8	10	52	123	1,278	10
		RQ	0	2	✓	2	40	16	7	105	170	1,587	9
		RQ	0	2	✓	0	0	3	3	23	29	132	5
		RQ	0	2	✓	2	41	17	7	102	169	1,535	9
		RQ	1	1	✓	0	0	2	3	32	37	404	11
		RQ	0	0	0	0	0	0	0	0	0	52	
		RQ	0	1	✓	2	0	9	4	53	68	929	14
		TOTAL REGIÓN QUERÉTARO			2	16	0	18	326	129	61	781	1,315
REGIÓN SAN JUAN DEL RÍO	ESCOLARIZADA	RS	0	1	✓	2	40	15	4	86	147	567	4
		RS		2	✓	1	40	15	7	78	141	1,658	12
		RS		2	✓	2	46	9	5	74	136	1,240	9
		RS	0	1	✓	3	51	10	3	47	114	533	5
		RS								40	40	249	6
		RS	0	1	✓	2	50	7	3	48	110	830	8
		RS	0	1	✓	0	1	8	5	111	125	1,129	9
		RS	1	1	✓	1	0	7	4	55	67	348	5
		RS	1	1	✓	0		8	3	52	63	401	6
		RS	0	1	✓	0	0	5	2	41	48	252	5
		RS	0	0	0	0	0	0	0	0	0	163	
	EMSA	RS									0	119	
TOTAL REGIÓN SAN JUAN DEL RÍO			2	11	0	11	228	84	36	632	991	7,489	8
TOTAL GENERAL			28	62	0	57	766	342	190	2,880	4,581	28,000	6

Infraestructura por uso real de espacios, por Región

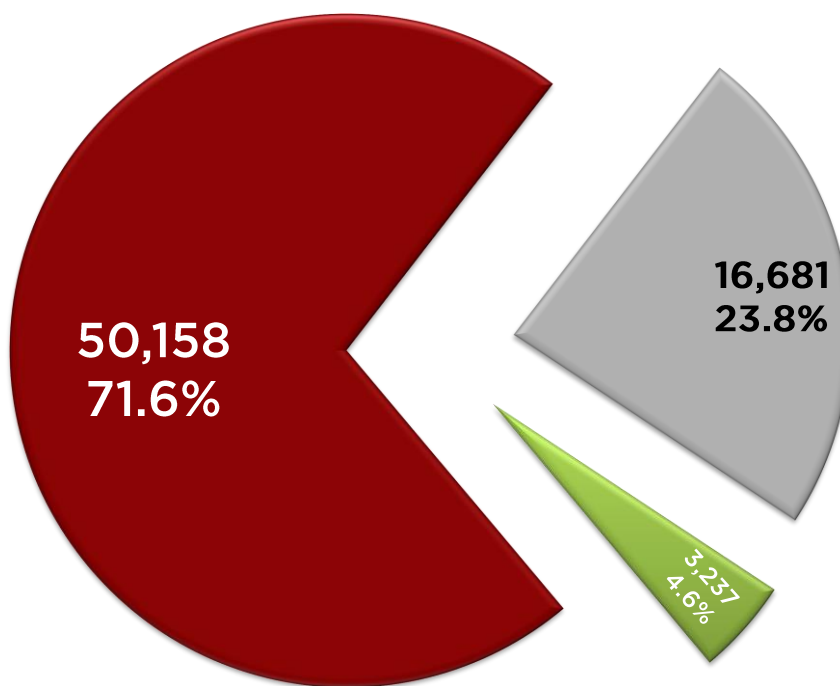
Región	N°	Mod.	Nombre del Plantel	Aulas	Laboratorios	Talleres	Anexos	Total espacios educativos
RC	5	ESC	CADEREYTA	13	3	1	12	29
RC	6	ESC	TOLIMÁN	9	3	1	12	25
RC	11	ESC	EZEQUIEL MONTES	12	2	1	8	23
RC	14	ESC	SAN JOAQUÍN	8	2	1	6	17
RC	24	ESC	VILLA PROGRESO	9	1	1	4	15
RC	29	ESC	BERNAL	9	0	1	4	14
RC	4	EMD	SAN ANTONIO DE LA CAL	7	0	1	3	11
RC	6	EMD	EL COYOTE	5	1	1	2	9
RC	7	EMD	HIGUERILLAS	3	1	1	7	12
RC	9	EMD	VIZARRÓN	4	1	1	3	9
RC	11	EMD	PEÑA COLORADA	4	1	1	3	9
RC	15	EMD	EL PALMAR	5	0	1	5	11
RC	19	EMD	SAN MIGUEL PALMAS	3	0	1	8	12
RC	23	EMD	SOMBRETE	3	0	1	2	6
RC	24	EMD	CASA BLANCA	6	0	1	3	10
RC	25	EMD	EL RINCÓN	3	0	1	2	6
RC	28	EMD	BELLAVISTA DEL RÍO	4	0	1	3	8
RC	32	EMD	SANTA MARÍA DE ÁLAMOS	2	0	0	1	3
TOTAL REGIÓN CADEREYTA				109	15	17	88	229
RJ	4	ESC	JALPAN	14	2	2	14	32
RJ	23	ESC	AHUACATLÁN DE GUADALUPE	7	1	1	5	14
RJ	25	ESC	LA LAGUNITA	7	0	1	7	15
RJ	26	ESC	AGUA ZARCA	7	0	1	5	13
RJ	27	ESC	PURÍSIMA DE ARISTA	6	0	1	7	14
RJ	3	EMD	CONCÁ	7	0	1	6	14
RJ	8	EMD	SANTA ÁGUEDA	4	0	2	5	11
RJ	12	EMD	CAMARGO	3	0	1	2	6
RJ	13	EMD	SAN PEDRO ESCANELA	3	0	1	5	9
RJ	14	EMD	TRES LAGUNAS	3	0	1	2	6
RJ	18	EMD	TILACO	3	0	1	6	10
RJ	20	EMD	LANDA DE MATAMOROS	4	0	1	1	6
RJ	21	EMD	ARROYO SECO	3	0	1	3	7
RJ	22	EMD	PEÑA BLANCA	4	0	0	3	7
RJ	26	EMD	TANCOYOL	2	0	0	3	5
RJ	27	EMD	AGUA FRÍA	1	0	1	2	4
RJ	31	EMD	VALLE VERDE	3	0	0	2	5
TOTAL REGIÓN JALPAN				81	3	16	78	178
RQ	1	ESC	SATÉLITE	24	4	3	19	50
RQ	3	ESC	CORREGIDORA	20	3	1	17	41
RQ	7	ESC	EL MARQUÉS	13	3	1	10	27
RQ	8	ESC	AZTECA	20	3	2	19	44
RQ	9	ESC	SANTA ROSA JAUREGUI	15	3	1	14	33
RQ	13	ESC	EPIGMEÑO GONZÁLEZ	20	5	2	22	49
RQ		ESC	EXT. CENT. DES. ACAD. DEP.	3	1	1	3	8
RQ	17	ESC	CONSTITUCIÓN DE 1917	21	6	2	14	43
RQ	19	ESC	BRAVO	9	1	1	4	15
RQ		ESC	EXT. BUENAVISTA	3	0	1	1	5
RQ	22	ESC	REAL DE SAN MIGUEL	16	1	1	4	22
TOTAL REGIÓN QUERÉTARO				164	30	16	127	337
RS	2	ESC	AMEALCO	16	2	1	11	30
RS	10	ESC	SAN JUAN DEL RÍO	20	3	3	14	40
RS	12	ESC	TEQUISQUIAPAN	16	3	2	16	37
RS	15	ESC	CHICHIMEQUILLAS	7	1	1	13	22
RS		ESC	EXT. LA GRIEGA	2	0	1	3	6
RS	16	ESC	EL COLORADO	10	2	1	10	23
RS	18	ESC	VALLE DORADO	16	2	1	12	31
RS	20	ESC	SANTIAGO MEXQUITTLÁN	9	1	1	7	18
RS	21	ESC	ARCILA	10	1	1	5	17
RS	28	ESC	SAN ILDEFONSO	7	0	1	5	13
RS	30	ESC	LA VALLA	2	0	0	1	3
RS	30	EMD	SAN MIGUEL TLAXCALTEPEC	3	0	1	2	6
TOTAL REGIÓN SAN JUAN DEL RÍO				118	15	14	99	246
TOTAL SISTEMA COBAG				472	63	63	392	990

Educación Media Superior en Querétaro

Por subsistema

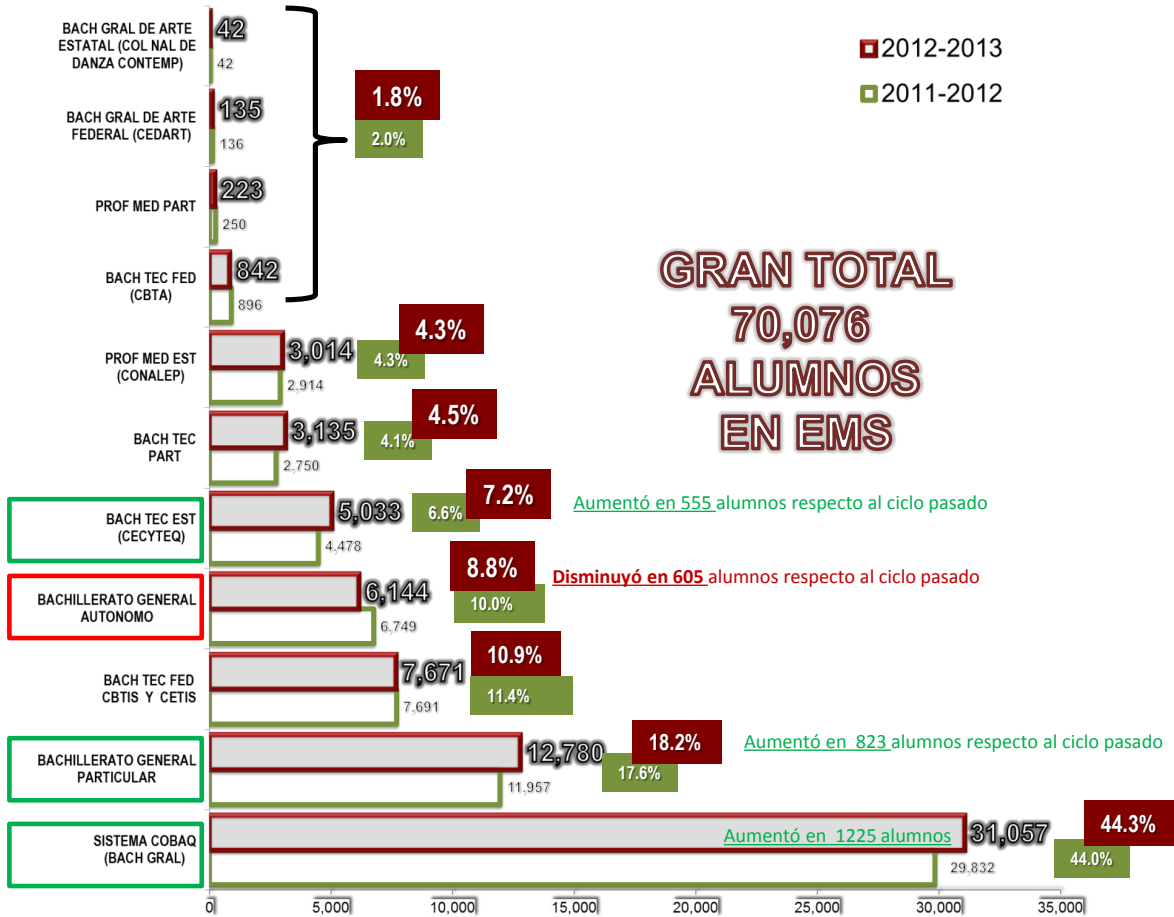
Inicio de Ciclo
2012 - 2013

CONCENTRADO DE MATRÍCULA DE EDUCACIÓN MEDIA SUPERIOR EN EL ESTADO DE QUERÉTARO CICLO 2012- 2013					
MATRÍCULA POR MODALIDAD	1°	2°	3°	TOTAL	% PARTIC
BACHILLERATO GENERAL	19,924	16,185	14,049	50,158	71.6%
BACHILLERATO TECNOLÓGICO	7,028	5,249	4,404	16,681	23.8%
PROFESIONAL MEDIO	1,317	1,016	904	3,237	4.6%
TOTAL	28,269	22,450	19,357	70,076	100%



- **BACHILLERATO GENERAL**
- **BACHILLERATO TECNOLÓGICO**
- **PROFESIONAL MEDIO**

Participación de la cobertura en la EMS del Estado de Querétaro



La **Cobertura Estatal de EMS con rango de edad tradicional es de 65.7%** (Población entre 16 y 18 años: 106,630).

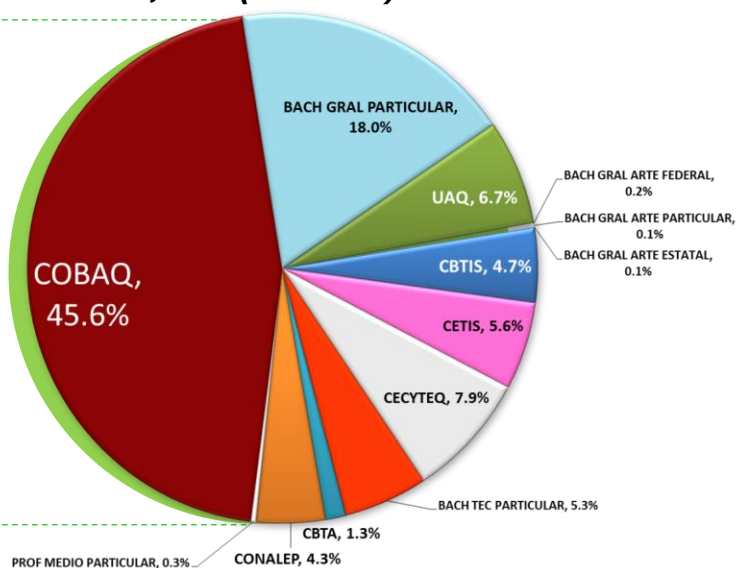
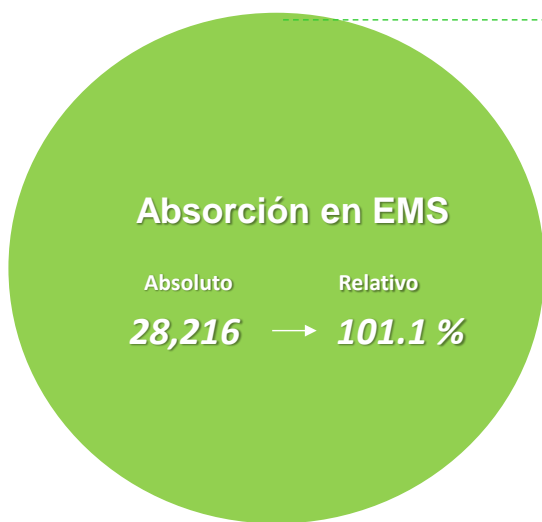
La **Cobertura Estatal de EMS con rangos de edad nuevos es de 65.6%** (Población entre 15 y 17 años: 106,842).

El **COBAQ** tiene la mayor **participación de la cobertura de EMS en el Estado con un 44.3%**.

**Participación de la absorción en la EMS
del Estado de Querétaro**

Egreso de Secundaria
27,949

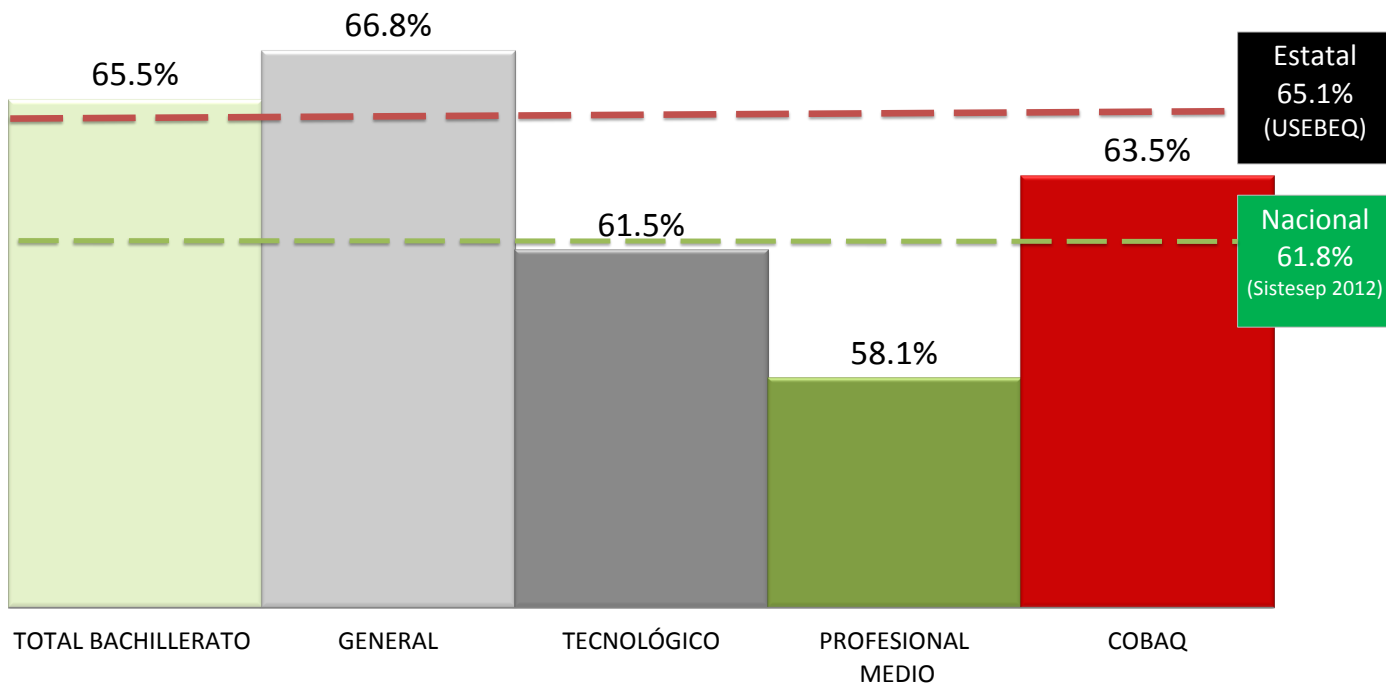
Participación de la Absorción
en EMS por Institución
28,216 (101.0%)



Absorción en
EMS 101.1%

**Eficiencia Terminal de la EMS Nacional,
Estatal y del COBAQ**

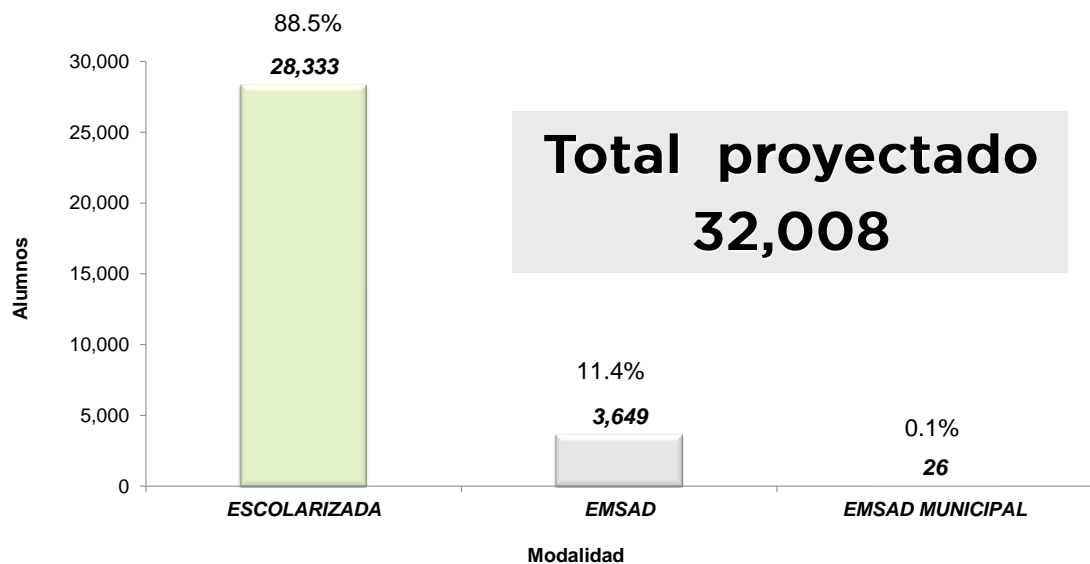
GENERACIÓN 2009- 2012	EGRESO 2012	EFICIENCIA TERMINAL
TOTAL BACHILLERATO	15,850	65.5%
GENERAL	12,211	66.8%
TECNOLÓGICO	3,639	61.5%
PROFESIONAL MEDIO	713	58.1%
EFICIENCIA TERMINAL EMS	16,563	65.1%
COBAQ	7,309	63.5%



Proyección de Alumnos 2013B

Semestre 2013B

PROYECCIÓN DE ALUMNOS Y GRUPOS POR PLANTEL Y SEMESTRE 2013B								
MODALIDAD	ALUMNOS				GRUPOS			
	1°	3°	5°	TOTAL	1°	3°	5°	TOTAL
ESCOLARIZADA	12,142	9,066	7,125	28,333	244	201	178	623
EMSAD	1,275	1,107	1,267	3,649	35	33	38	106
EMSAD MUNICIPAL	0	0	26	26	0	0	1	1
TOTAL POR SEMESTRE ALUMNOS Y GRUPOS	13,417	10,173	8,418	32,008	279	234	217	730
TOTAL SISTEMA COBAQ	32,008				730			



Proyección de Alumnos y Grupos por plantel

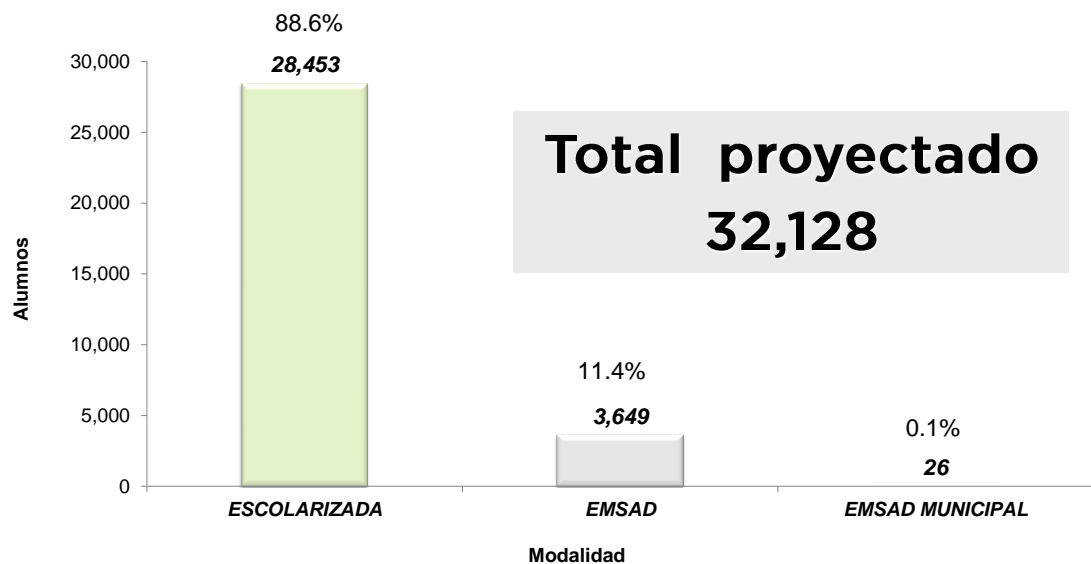
Semestre 2013B

			ALUMNOS				GRUPOS					
REG	Nº	NOMBRE DEL PLANTEL	1°	3°	5°	TOTAL	1°	3°	5°	TOTAL		
MODALIDAD ESCOLARIZADA	RQ	1	SATÉLITE	850	661	540	2,051	17	14	14	45	
	RS	2	AMEALCO	250	193	177	620	5	5	5	15	
	RQ	3	CORREGIDORA	762	610	541	1,913	16	14	13	43	
	RJ	4	JALPAN	350	273	235	858	7	6	5	18	
	RC	5	CADEREYTA	550	420	419	1,389	11	9	9	29	
	RC	6	TOLIMÁN	250	214	227	691	5	5	5	15	
	RQ	7	EL MARQUÉS	500	380	326	1,206	10	9	8	27	
	RQ	8	AZTECA	800	547	478	1,825	16	12	12	40	
	RQ	9	SANTA ROSA JÁUREGUI	600	438	419	1,457	12	9	11	32	
	RS	10	SAN JUAN DEL RÍO	900	641	447	1,988	18	14	11	43	
	RS		<i>Ext. La Valla</i>			37	37				1	
	RC	11	EZEQUIEL MONTES	350	320	260	930	7	7	6	20	
	RS	12	TEQUISQUIAPAN	550	415	404	1,369	11	9	9	29	
	RQ	13	EPIGMENIO GONZÁLEZ	800	583	453	1,836	16	13	11	40	
	RQ		<i>Ext. Centro de Desarrollo Acad. Dep.</i>	50	46	42	138	1	1	1	3	
	RC	14	SAN JOAQUÍN	200	147	149	496	4	4	4	12	
	RS	15	CHICHIMEQUILLAS	250	184	161	595	5	4	4	13	
	RS		<i>Ext. La Griega</i>	100	89	72	261	2	2	2	6	
	RS	16	EL COLORADO	400	292	225	917	8	6	6	20	
	RQ	17	CONSTITUCIÓN DE 1917	850	625	427	1,902	17	13	10	40	
	RS	18	VALLE DORADO	500	437	304	1,241	10	9	9	28	
	RQ	19	BRAVO	200	161	108	469	4	4	3	11	
	RQ		<i>Ext. Buenavista</i>	30	16	19	65	1	1	1	3	
	RS	20	SANTIAGO MEXQUITILÁN	200	124	103	427	4	3	3	10	
	RS	21	ARCILA	200	149	117	466	4	3	3	10	
	RQ	22	REAL DE SAN MIGUEL	600	327	253	1,180	12	7	7	26	
	RJ	23	AHUACATLÁN DE GUADALUPE	150	95	79	324	3	2	2	7	
	RC	24	VILLA PROGRESO	150	131	103	384	3	3	3	9	
	RJ	25	LA LAGUNITA	100	70		170	2	2		4	
	RJ	26	AGUA ZARCA	150	119		269	3	3		6	
RJ	27	PURÍSIMA DE ARISTA	150	100		250	3	2		5		
RS	28	SAN ILDEFONSO	150	90		240	3	2		5		
RC	29	BERNAL	100	84		184	2	2		4		
RS	30	LA VALLA	100	85		185	2	2		4		
TOTAL ESCOLARIZADA			12,142	9,066	7,125	28,333	244	201	178	623		
MODALIDAD EMSAD	RJ	1	EMSAD LA LAGUNITA			57	57			2	2	
	RJ	2	EMSAD AGUA ZARCA			100	100			2	2	
	RJ	3	EMSAD CONCA	65	60	41	166	2	2	1	5	
	RC	4	EMSAD SAN ANTONIO DE LA CAL	100	96	69	265	2	2	2	6	
	RC	6	EMSAD EL COYOTE	60	49	49	158	2	1	1	4	
	RC	7	EMSAD HIGUERILLAS	25	24	22	71	1	1	1	3	
	RJ	8	EMSAD SANTA ÁGUEDA	40	31	30	101	1	1	1	3	
	RC	9	EMSAD VIZARRÓN DE MONTES	70	70	50	190	2	2	1	5	
	RC	11	EMSAD PEÑA COLORADA	50	48	30	128	1	1	1	3	
	RJ	12	EMSAD CAMARGO	40	30	28	98	1	1	1	3	
	RJ	13	EMSAD SAN PEDRO ESCANELA	75	53	59	187	2	2	2	6	
	RJ	14	EMSAD TRES LAGUNAS	45	32	30	107	1	1	1	3	
	RC	15	EMSAD EL PALMAR	70	61	43	174	2	2	1	5	
	RJ	16	EMSAD PURÍSIMA DE ARISTA			96	96				2	2
	RS	17	EMSAD SAN ILDEFONSO			66	66				2	2
	RJ	18	EMSAD TILACO	50	33	30	113	1	1	1	3	
	RC	19	EMSAD SAN MIGUEL PALMAS	35	33	27	95	1	1	1	3	
	RJ	20	EMSAD LANDA DE MATAMOROS	65	63	52	180	2	2	2	6	
	RJ	21	EMSAD ARROYO SECO	60	75	59	194	2	2	2	6	
	RJ	22	EMSAD PEÑA BLANCA	55	50	42	147	2	1	1	4	
	RC	23	EMSAD SOMBRERETE	35	23	31	89	1	1	1	3	
	RC	24	EMSAD CASA BLANCA	80	52	31	163	2	2	1	5	
	RC	25	EMSAD EL RINCÓN	50	50	39	139	1	1	1	3	
	RJ	26	EMSAD TANCOYOL	30	34	25	89	1	1	1	3	
	RJ	27	EMSAD AGUA FRÍA	30	15	22	67	1	1	1	3	
	RC	28	EMSAD BELLAVISTA DEL RÍO	35	24	20	79	1	1	1	3	
	RC	29	EMSAD BERNAL			59	59				2	2
	RS	30	EMSAD SAN MIGUEL TLAXCALTEPEC	50	38	42	130	1	1	1	3	
	RJ	31	EMSAD VALLE VERDE	30	34	18	82	1	1	1	3	
	RC	32	SANTA MARÍA DE ÁLAMOS	30	29		59	1	1		2	
	TOTAL EMSAD			1,275	1,107	1,267	3,649	35	33	38	106	
	RC		EMSAD MUNICIPAL SANTA MARÍA DE ÁLAMOS			26	26				1	1
TOTAL EMSAD MUNICIPAL					26	26				1	1	
TOTAL GENERAL			13,417	10,173	8,418	32,008	279	234	217	730		

Proyección de Alumnos 2013B Incluyendo nuevos planteles

Semestre 2013B

PROYECCIÓN DE ALUMNOS Y GRUPOS POR PLANTEL Y SEMESTRE 2013B								
MODALIDAD	ALUMNOS				GRUPOS			
	1°	3°	5°	TOTAL	1°	3°	5°	TOTAL
ESCOLARIZADA	12,262	9,066	7,125	28,453	249	201	178	628
EMSAD	1,275	1,107	1,267	3,649	38	33	38	109
EMSAD MUNICIPAL	0	0	26	26	0	0	1	1
TOTAL POR SEMESTRE ALUMNOS Y GRUPOS	13,537	10,173	8,418	32,128	287	234	217	738
TOTAL SISTEMA COBAQ	32,128				738			



Proyección de Alumnos y Grupos por plantel Incluyendo nuevos planteles

Semestre 2013B

		ALUMNOS				GRUPOS					
REG	N°	NOMBRE DEL PLANTEL	1°	3°	5°	TOTAL	1°	3°	5°	TOTAL	
MODALIDAD ESCOLARIZADA	RQ	1 SATÉLITE	850	661	540	2,051	17	14	14	45	
	RS	2 AMEALCO	250	193	177	620	5	5	5	15	
	RQ	3 CORREGIDORA	762	610	541	1,913	16	14	13	43	
	RJ	4 JALPAN	350	273	235	858	7	6	5	18	
	RC	5 CADEREYTA	550	420	419	1,389	11	9	9	29	
	RC	6 TOLIMÁN	250	214	227	691	5	5	5	15	
	RQ	7 EL MARQUÉS	500	380	326	1,206	10	9	8	27	
	RQ	8 AZTECA	800	547	478	1,825	16	12	12	40	
	RQ	9 SANTA ROSA JÁUREGUI	600	438	419	1,457	12	9	11	32	
	RS	10 SAN JUAN DEL RÍO	900	641	447	1,988	18	14	11	43	
	RS		<i>Ext. La Valla</i>			37				1	
	RC	11 EZEQUIEL MONTES		350	320	260	930	7	7	6	20
	RS	12 TEQUISQUIAPAN		550	415	404	1,369	11	9	9	29
			<i>* Ext. San Nicolás</i>	50			50	1			1
	RQ	13 EPIGMEÑO GONZÁLEZ		800	583	453	1,836	16	13	11	40
	RQ		<i>Ext. Centro de Desarrollo Acad. Dep.</i>	50	46	42	138	1	1	1	3
	RC	14 SAN JOAQUÍN		200	147	149	496	4	4	4	12
	RS	15 CHICHIMEQUILLAS		250	184	161	595	5	4	4	13
	RS		<i>Ext. La Griega</i>		89	72	161	2	2	2	6
	RS	16 EL COLORADO		400	292	225	917	8	6	6	20
	RQ	17 CONSTITUCIÓN DE 1917		850	625	427	1,902	17	13	10	40
	RS	18 VALLE DORADO		500	437	304	1,241	10	9	9	28
	RQ	19 BRAVO		200	161	108	469	4	4	3	11
	RQ		<i>Ext. Buenavista</i>		16	19	35	1	1	1	3
	RS	20 SANTIAGO MEXQUITITLÁN		200	124	103	427	4	3	3	10
	RS	21 ARCILA		200	149	117	466	4	3	3	10
	RQ	22 REAL DE SAN MIGUEL		600	327	253	1,180	12	7	7	26
	RJ	23 AHUACATLÁN DE GUADALUPE		150	95	79	324	3	2	2	7
	RC	24 VILLA PROGRESO		150	131	103	384	3	3	3	9
	RJ	25 LA LAGUNITA		100	70		170	2	2		4
	RJ	26 AGUA ZARCA		150	119		269	3	3		6
	RJ	27 PURÍSIMA DE ARISTA		150	100		250	3	2		5
RS	28 SAN ILDEFONSO		150	90		240	3	2		5	
RC	29 BERNAL		100	84		184	2	2		4	
RS	30 LA VALLA		100	85		185	2	2		4	
RC	31 * SAN ANTONIO DE LA CAL		100			100	2			2	
RS	32 * LA GRIEGA		100			100	2			2	
TOTAL ESCOLARIZADA			12,262	9,066	7,125	28,453	249	201	178	628	
MODALIDAD EMSAD	RJ	1 EMSAD LA LAGUNITA			57	57			2	2	
	RJ	2 EMSAD AGUA ZARCA			100	100			2	2	
	RJ	3 EMSAD CONCA	65	60	41	166	2	2	1	5	
	RC	4 EMSAD SAN ANTONIO DE LA CAL		96	69	165	2	2	2	6	
	RC	6 EMSAD EL COYOTE	60	49	49	158	2	1	1	4	
	RC	7 EMSAD HIGUERILLAS	25	24	22	71	1	1	1	3	
	RJ	8 EMSAD SANTA ÁGUEDA	40	31	30	101	1	1	1	3	
	RC	9 EMSAD VIZARRÓN DE MONTES	70	70	50	190	2	2	1	5	
	RC	11 EMSAD PEÑA COLORADA	50	48	30	128	1	1	1	3	
	RJ	12 EMSAD CAMARGO	40	30	28	98	1	1	1	3	
	RJ	13 EMSAD SAN PEDRO ESCANELA	75	53	59	187	2	2	2	6	
	RJ	14 EMSAD TRES LAGUNAS	45	32	30	107	1	1	1	3	
	RC	15 EMSAD EL PALMAR	70	61	43	174	2	2	1	5	
	RJ	16 EMSAD PURÍSIMA DE ARISTA			96	96			2	2	
	RS	17 EMSAD SAN ILDEFONSO			66	66			2	2	
	RJ	18 EMSAD TILACO	50	33	30	113	1	1	1	3	
	RC	19 EMSAD SAN MIGUEL PALMAS	35	33	27	95	1	1	1	3	
	RJ	20 EMSAD LANDA DE MATAMOROS	65	63	52	180	2	2	2	6	
	RJ	21 EMSAD ARROYO SECO	60	75	59	194	2	2	2	6	
	RJ	22 EMSAD PEÑA BLANCA	55	50	42	147	2	1	1	4	
	RC	23 EMSAD SOMBRERETE	35	23	31	89	1	1	1	3	
	RC	24 EMSAD CASA BLANCA	80	52	31	163	2	2	1	5	
	RC	25 EMSAD EL RINCÓN	50	50	39	139	1	1	1	3	
	RJ	26 EMSAD Tancoyol	30	34	25	89	1	1	1	3	
	RJ	27 EMSAD AGUA FRIA	30	15	22	67	1	1	1	3	
	RC	28 EMSAD BELLAVISTA DEL RÍO	35	24	20	79	1	1	1	3	
	RC	29 EMSAD BERNAL			59	59			2	2	
	RS	30 EMSAD SAN MIGUEL TLAXCALTEPEC	50	38	42	130	1	1	1	3	
	RJ	31 EMSAD VALLE VERDE	30	34	18	82	1	1	1	3	
	RC	32 SANTA MARÍA DE ÁLAMOS	30	29		59	1	1		2	
	RQ	33 * EMSAD BUENAVISTA	30			30	1			1	
	RJ	34 * EMSAD ESCOLÁSTICAS	70			70	2			2	
	TOTAL EMSAD			1,275	1,107	1,267	3,649	38	33	38	109
	RC	EMSAD MUNICIPAL SANTA MARÍA DE ÁLAMOS				26	26			1	1
TOTAL EMSAD MUNICIPAL					26	26			1	1	
TOTAL GENERAL			13,537	10,173	8,418	32,128	287	234	217	738	

*Proyección de matrícula incluye conversiones y nuevos planteles en el COBAG.

*Falta autorización de Gobierno Federal (SEMS) a los planteles 31, *San Antonio de la Cal*; 34, *La Griega*; EMSAD 33, *Buenavista* y 34, *Escolásticas*.

Fuente: Departamento de Estadística. Mayo de 2013.

Coordinador



**C.P. Juan
Manuel Martínez
Islas**

Región Cadereyta

Correo electrónico del coordinador: juanmmi@e.cobaq.edu.mx
Asistente: **Lic. Eugenia E. Burgos Gracida**
Correo electrónico: eugeniaebg@e.cobaq.edu.mx
Dirección: Km. 2.5 Camino al Jagüey, La Purísima, Ezequiel Montes, Qro., C.P. 76650 (Dentro del Plantel 11, Ezequiel Montes)
Teléfono: **01 441 277 05 52**

Fuente: Departamento de Estadística. Mayo 2013

Matrícula 2012B	2°	4°	6°	Total
Alumnos	1,967	1,717	1,464	5,148
Grupos	49	46	39	134

Fuente: Departamento de Estadística, al 15 de octubre de 2012

Alumnos por turno	
Matutino	4,204
Vespertino	944

Becas	BECAS FEDERALES				BECAS ESTATALES					MUNICIPALES	INTERNAS		Total
	Oportunidades	Becas PROBLEMS de la SEP	Becas SIGUELE de la SEP	Becas SEP p/hijos de militares	Gobierno del estado	Estudiantes en los municipios	Académicas	Deportivas/ Necesidades especiales	PROMASOL	Becapital	Desempeño Académico	Apoyo Social	
	2,562	750	827	0	67	40	0	1	14	0	767	546	5,574

Fuente: Departamento de Becas, Secretaría Técnica. Reporte al 12 de febrero de 2013.



Indicadores Educativos	
Eficiencia Terminal	73.8%
Deserción	8.9%
Reprobación	22.1%

Fuente: Departamento de Estadística, octubre 2012

Bibliotecas	
Títulos	13,390
Volúmenes	50,628

Fuente: Área de Bibliotecas, noviembre 2011

Alumnos por género	
Hombres	Mujeres
2,434	2,714

Actividades Paraescolares	
Alumnos beneficiados	967
Núm. de actividades	10

Fuente: Jefatura de Paraescolares, noviembre 2012

Equipo de Cómputo	
Computadoras	1,051
Relación alumno/ computadora	5

Fuente: Departamento de Informática, a noviembre de 2012.

Administrativo	Apoyo Administrativo	Docente	Total
93	32	191	316

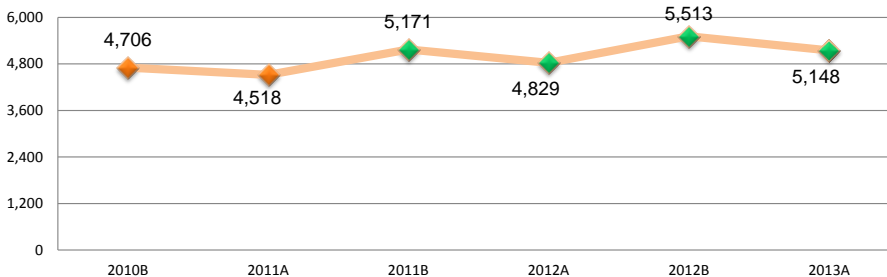
Pensionados: 4

Fuente: Reporte de plazas del personal administrativo y docente al 15 de abril de 2013, Dirección de Recursos Humanos.

Infraestructura por uso total: 226			
Aulas	Laboratorios	Talleres	Anexos
106	15	17	88

Fuente: Departamento de Infraestructura al 19 de marzo de 2013

Histórico de Matrícula



Coordinadora



Lic. Karina Careaga Pineda

Región Jalpan

Correo electrónico de la coordinadora:

karinacp@e.cobaq.edu.mx

Asistente: **Angélica Marín Godoy**

Correo electrónico: angelicamg@e.cobaq.edu.mx

Dirección: Av. Jalisco s/n, Col. Puerto de San Nicolás, Parte Alta, Jalpan de Serra, Qro. C.P. 76340 (A un costado del Plantel 4, Jalpan.) Teléfono: **01 441 296 04 72**

Fuente: Departamento de Estadística. Mayo 2013

Matrícula 2012B	2°	4°	6°	Total
Alumnos	1,248	1,049	867	3,164
Grupos	34	29	27	90

Fuente: Departamento de Estadística, al 15 de octubre de 2012

Alumnos por turno	
Matutino	2,950
Vespertino	214

Becas	BECAS FEDERALES				BECAS ESTATALES					MUNICIPALES	INTERNAS		Total
	Oportunidades	Becas PROBLEMS de la SEP	Becas SIGUELE de la SEP	Becas SEP p/hijos de militares	Gobierno del estado	Estudiantes en los municipios	Académicas	Deportivas/ Necesidades especiales	PROMASOL	Becapital	Desempeño Académico	Apoyo Social	
	2,150	269	308	0	52	35	0	2	9	0	458	214	3,497

Fuente: Departamento de Becas, Secretaría Técnica. Reporte al 12 de febrero de 2013.



Indicadores Educativos	
Eficiencia Terminal	75.6%
Deserción	10.1%
Reprobación	32.6%

Fuente: Departamento de Estadística, octubre 2012

Bibliotecas	
Títulos	10,707
Volúmenes	49,724

Fuente: Área de Bibliotecas, noviembre 2011

Alumnos por género	
Hombres	Mujeres
1,443	1,721

Actividades Paraescolares	
Alumnos beneficiados	545
Núm. de actividades	8

Fuente: Jefatura de Paraescolares, noviembre 2012

Equipo de Cómputo	
Computadoras	878
Relación alumno/ computadora	4

Fuente: Departamento de Informática, a noviembre de 2012.

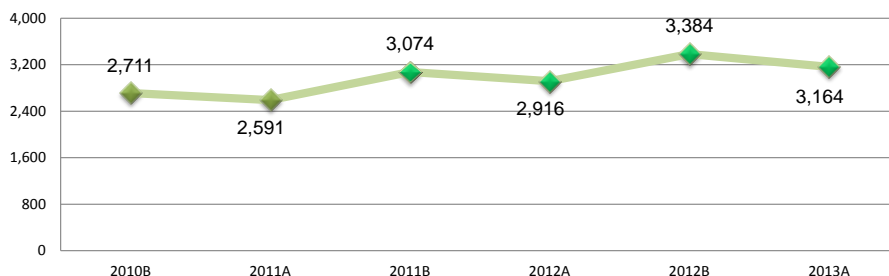
Administrativo	Apoyo Administrativo	Docente	Total
64	18	126	208
Pensionados: 0			

Fuente: Reporte de plazas del personal administrativo y docente al 15 de abril de 2013, Dirección de Recursos Humanos.

Infraestructura por uso total: 178			
Aulas	Laboratorios	Talleres	Anexos
81	3	16	78

Fuente: Departamento de Infraestructura al 19 de marzo de 2013

Histórico de Matrícula



Coordinador



Ing. Víctor Manuel Sánchez Morfín

Región Querétaro

Correo electrónico del coordinador:

victormsm@e.cobaq.edu.mx

Asistente: **Ing. José Alberto Romero García**

Correo electrónico: jalbertorg@e.cobaq.edu.mx

Dirección: Av. Constituyentes 35 Ote., Planta Baja, Col. San Francisquito, Querétaro, Qro. C. P. 76040 (Dentro de Oficinas Centrales del COBAQ.) Teléfono: **01 442 291 94 00 Ext. 1120**

Fuente: Departamento de Estadística. Mayo 2013

Matrícula 2012B	2°	4°	6°	Total
Alumnos	4,832	3,849	3,468	12,149
Grupos	108	98	92	298

Fuente: Departamento de Estadística, al 15 de octubre de 2012

Alumnos por turno	
Matutino	6,906
Vespertino	5,243

Becas	BECAS FEDERALES				BECAS ESTATALES					MUNICIPALES	INTERNAS		Total
	Oportunidades	Becas PROBEMS de la SEP	Becas SIGUELE de la SEP	Becas SEP p/hijos de militares	Gobierno del estado	Estudiantes en los municipios	Académicas	Deportivas/ Necesidades especiales	PROMASOL	Becapital	Desempeño Académico	Apoyo Social	
	1,383	282	1,207	1	197	26	31	19	28	373	817	180	4,544

Fuente: Departamento de Becas, Secretaría Técnica. Reporte al 12 de febrero de 2013.



Indicadores Educativos	
Eficiencia Terminal	56.7%
Deserción	18.4%
Reprobación	48.5%

Fuente: Departamento de Estadística, octubre 2012

Bibliotecas	
Títulos	25,686
Volúmenes	62,919

Fuente: Área de Bibliotecas, noviembre 2011

Alumnos por género	
Hombres	5,399
Mujeres	6,750

Actividades Paraescolares	
Alumnos beneficiados	2,033
Núm. de actividades	15

Fuente: Jefatura de Paraescolares, noviembre 2012

Equipo de Cómputo	
Computadoras	1,315
Relación alumno/ computadora	9

Fuente: Departamento de Informática, a noviembre de 2012.

Administrativo	Apoyo Administrativo	Docente	Total
166	70	432	668

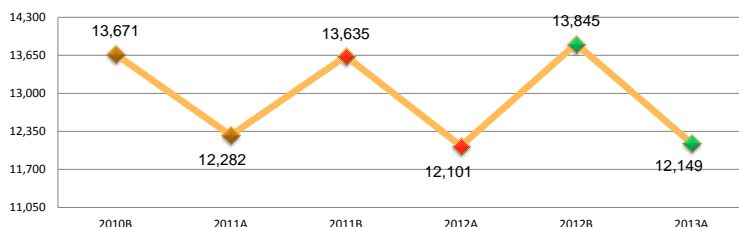
Pensionados y Jubilados: 30

Fuente: Reporte de plazas del personal administrativo y docente al 15 de abril de 2013, Dirección de Recursos Humanos.

Infraestructura por uso total: 336			
Aulas	Laboratorios	Talleres	Anexos
164	30	16	126

Fuente: Departamento de Infraestructura al 19 de marzo de 2013

Histórico de Matrícula



Coordinador



Ing. Manuel Esaú Díaz González

Región San Juan del Río

Correo electrónico del coordinador: manueledg@e.cobaq.edu.mx
 Asistente: **Lic. Ma. Carmen Olvera Morales**
 Correo electrónico: mcarmenom@e.cobaq.edu.mx
 Dirección: Av. Valle Dorado, esq. Av. Querétaro, Col. Valle Dorado, San Juan del Río, Qro. C.P. 76830 (Dentro del Plantel 18, Valle Dorado.) Teléfono: **01 427 129 05 59**

Fuente: Departamento de Estadística. Mayo 2013

Matrícula 2012B	2°	4°	6°	Total
Alumnos	2,969	2,265	2,252	7,486
Grupos	66	59	59	184

Alumnos por turno	
Matutino	5,064
Vespertino	2,422

Fuente: Departamento de Estadística, al 15 de octubre de 2012

Becas	BECAS FEDERALES				BECAS ESTATALES					MUNICIPALES	INTERNAS		Total
	Oportunidades	Becas PROBEMS de la SEP	Becas SIGUELE de la SEP	Becas SEP p/hijos de militares	Gobierno del estado	Estudiantes en los municipios	Académicas	Deportivas/ Necesidades especiales	PROMASOL	Becapital	Desempeño Académico	Apoyo Social	
	2,174	842	1,407	3	93	34	0	1	24	0	915	135	5,628

Fuente: Departamento de Becas, Secretaría Técnica. Reporte al 12 de febrero de 2013.



Actividades Paraescolares

Alumnos beneficiados	2,765
Núm. de actividades	13

Fuente: Jefatura de Paraescolares, noviembre 2012

Indicadores Educativos	
Eficiencia Terminal	65.3%
Deserción	13.2%
Reprobación	34.3%

Fuente: Departamento de Estadística, octubre 2012

Bibliotecas	
Títulos	12,291
Volúmenes	36,732

Fuente: Área de Bibliotecas, noviembre 2011

Alumnos por género	
Hombres	3,588
Mujeres	3,898

Equipo de Cómputo

Computadoras	991
Relación alumno/computadora	8

Fuente: Departamento de Informática, a noviembre de 2012.

Administrativo	Apoyo Administrativo	Docente	Total
111	49	262	422

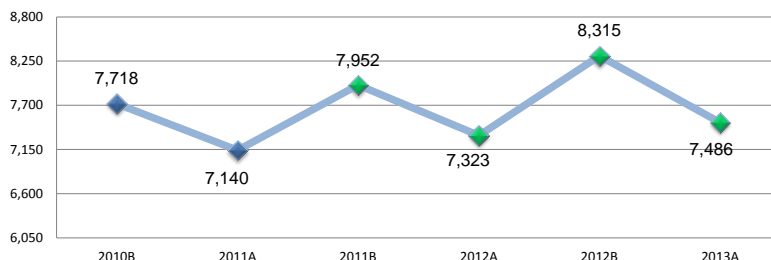
Pensionados: 3

Fuente: Reporte de plazas del personal administrativo y docente al 15 de abril de 2013, Dirección de Recursos Humanos.

Infraestructura por uso total: 244			
Aulas	Laboratorios	Talleres	Anexos
116	15	14	99

Fuente: Departamento de Infraestructura al 19 de marzo de 2013

Histórico de Matrícula



Compendio Informativo Plantel 1, Satélite

Abril 2013

Director



**M. En C.
Francisco Díaz
Velázquez**

Correo electrónico del director:
franciscodv@e.cobaq.edu.mx
Subdirector Matutino:
Ing. Jaime Molina Vázquez
Subdirector Vespertino:
M.V.Z. Francisco Narváez Vicente
Fecha de Autorización:
17 de septiembre de 1984
Clave SEP: **22ECB0001B**
Dirección: **Acceso a la Colonia Satélite s/n,
zona industrial Benito Juárez, Querétaro, Qro.**
C.P.: **76110** Teléfono: **01 442 217 38 42**

Fuente: Departamento de Estadística. Febrero 2013



Región Querétaro

Matrícula 2012B	2°	4°	6°	Total
Alumnos	713	604	534	1,851
Grupos	15	15	14	44

Fuente: Departamento de Estadística, al 15 de octubre de 2012

Becas	BECAS FEDERALES				BECAS ESTATALES					MUNICIPALES	INTERNAS	Total	
	Oportunidades	Becas PROBLEMAS de la SEP	Becas SIGUELE de la SEP	Becas SEP p/hijos de militares	Gobierno del estado	Estudiantes en los municipios	Académicas	Deportivas/ Necesidades especiales	PROMASOL	Becapital	Desempeño Académico		Apoyo Social
	40	52	204	0	42	0	9	0	8	63	137	18	573

Fuente: Departamento de Becas, Secretaría Técnica. Reporte al 12 de febrero de 2013.

Indicadores Educativos	
Eficiencia Terminal	61.6%
Deserción	14.5%
Reprobación	51.7%

Fuente: Departamento de Estadística, octubre 2012

Bibliotecas	
Títulos	4,011
Volúmenes	11,621

Fuente: Área de Bibliotecas, noviembre 2011



Alumnos por género	
Hombres	Mujeres
756	1,095

Actividades Paraescolares

Alumnos beneficiados	445
Núm. de actividades	11

Fuente: Jefatura de Paraescolares, noviembre 2012

Equipo de Cómputo

Computadoras	194
Relación alumno/computadora	10

Fuente: Departamento de Informática, 31 de diciembre de 2012.

Administrativo	Apoyo Administrativo	Docente	Total
25	9	67	101

Pensionados y jubilados: 8

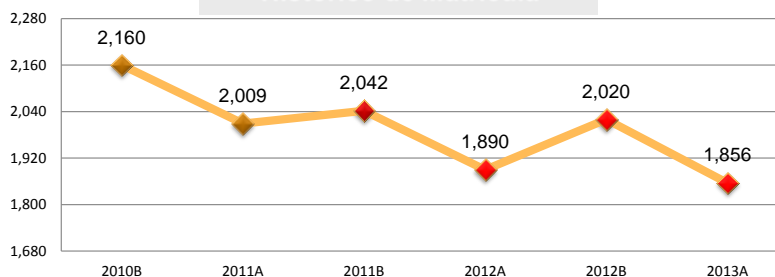
Fuente: Reporte de plazas del personal administrativo y docente al 15 de abril de 2013, Dirección de Recursos Humanos.

Infraestructura por uso total: 50

Aulas	Laboratorios	Talleres	Anexos
24	4	3	19

Fuente: Departamento de Infraestructura al 19 de marzo de 2013

Histórico de Matrícula



Compendio Informativo Plantel 2, Amealco

Abril 2013

Directora



I.S.C. Maribel González García

Correo electrónico de la directora:
maribelgg@e.cobaq.edu.mx
 Subdirector Turno Mixto:
C.P. Martha Elisa Sánchez Moreno
 Fecha de Autorización:
9 de marzo de 1985
 Clave SEP: **22ECB0002A**
 Dirección: **Mirasol N° 305, Col. Primavera, Amealco de Bonfil, Qro.**
 C.P.: **76850** Teléfono: **01 448 27 809 38**

Fuente: Departamento de Estadística. Febrero 2013



Región San Juan del Río

Matrícula 2012B	2°	4°	6°	Total
Alumnos	215	190	162	567
Grupos	5	5	5	15

Fuente: Departamento de Estadística, al 15 de octubre de 2012

Becas	BECAS FEDERALES				BECAS ESTATALES					MUNICIPALES	INTERNAS	Total	
	Oportunidades	Becas PROBLEMS de la SEP	Becas SIGUELE de la SEP	Becas SEP p/hijos de militares	Gobierno del estado	Estudiantes en los municipios	Académicas	Deportivas/ Necesidades especiales	PROMASOL	Becapital	Desempeño Académico		Apoyo Social
	222	89	105	0	11	3	0	0	0	0	79	16	525

Fuente: Departamento de Becas, Secretaría Técnica. Reporte al 12 de febrero de 2013.

Indicadores Educativos	
Eficiencia Terminal	72.7%
Deserción	12.9%
Reprobación	33.8%

Fuente: Departamento de Estadística, octubre 2012



Actividades Paraescolares	
Alumnos beneficiados	426
Núm. de actividades	7

Fuente: Jefatura de Paraescolares, noviembre 2012

Bibliotecas	
Títulos	1,677
Volúmenes	4,471

Fuente: Área de Bibliotecas, noviembre 2011

Alumnos por género	
Hombres	237
Mujeres	330

Equipo de Cómputo	
Computadoras	147
Relación alumno/computadora	4

Fuente: Departamento de Informática, 31 de diciembre de 2012.

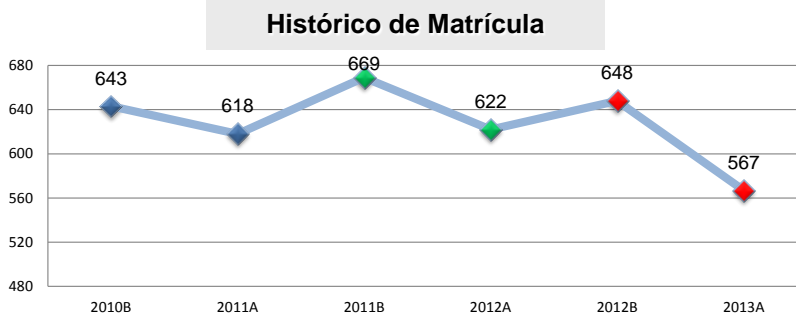
Administrativo	Apoyo Administrativo	Docente	Total
14	5	26	45

Pensionados: 3

Fuente: Reporte de plazas del personal administrativo y docente al 15 de abril de 2013, Dirección de Recursos Humanos.

Infraestructura por uso total: 30			
Aulas	Laboratorios	Talleres	Anexos
16	2	1	11

Fuente: Departamento de Infraestructura al 19 de marzo de 2013



Compendio Informativo Plantel 3, Corregidora

Abril 2013

Director



Ing. Agustín Ortega Tovar

Correo electrónico del director:
agustinot@e.cobaq.edu.mx
 Subdirector Matutino:
Ing. Luis Ángel Salazar Reyes
 Subdirector Vespertino:
Lic. Juan Antonio Granados Hernández
 Fecha de Autorización:
6 de septiembre de 1985
 Clave SEP: **22ECB0003Z**
 Dirección: **Camino de los Olvera km 1, Corregidora, Qro.**
 C.P.: **76900** Teléfono: **01 442 228 02 81**



Región Querétaro

Fuente: Departamento de Estadística. Febrero 2013

Matrícula 2012B	2°	4°	6°	Total
Alumnos	660	548	507	1,715
Grupos	15	13	13	41

Fuente: Departamento de Estadística, al 15 de octubre de 2012

Becas	BECAS FEDERALES				BECAS ESTATALES					MUNICIPALES	INTERNAS	Total	
	Oportunidades	Becas PROBLEMAS de la SEP	Becas SIGUELE de la SEP	Becas SEP p/hijos de militares	Gobierno del estado	Estudiantes en los municipios	Académicas	Deportivas/ Necesidades especiales	PROMASOL	Becapital	Desempeño Académico		Apoyo Social
	174	34	78	0	20	12	5	0	1	13	153	31	521

Fuente: Departamento de Becas, Secretaría Técnica. Reporte al 12 de febrero de 2013.

Indicadores Educativos	
Eficiencia Terminal	56.6%
Deserción	17.2%
Reprobación	49.7%

Fuente: Departamento de Estadística, octubre 2012

Bibliotecas	
Títulos	2,899
Volúmenes	6,856

Fuente: Área de Bibliotecas, noviembre 2011



Alumnos por género	
Hombres	Mujeres
809	906

Actividades Paraescolares	
Alumnos beneficiados	258
Núm. de actividades	6

Fuente: Jefatura de Paraescolares, noviembre 2012

Equipo de Cómputo	
Computadoras	175
Relación alumno/computadora	10

Fuente: Departamento de Informática, 31 de diciembre de 2012.

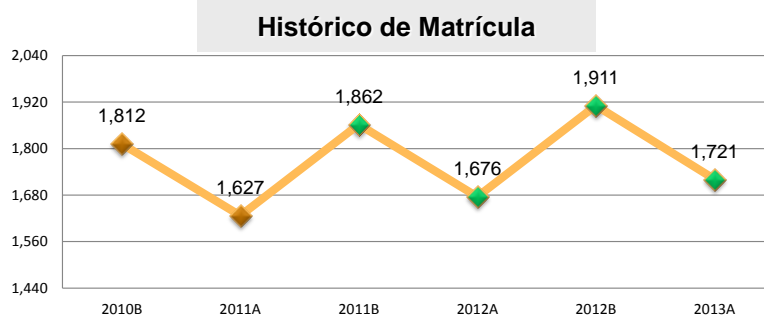
Administrativo	Apoyo Administrativo	Docente	Total
25	8	61	94

Pensionados: 5

Fuente: Reporte de plazas del personal administrativo y docente al 15 de abril de 2013, Dirección de Recursos Humanos.

Infraestructura por uso total: 41			
Aulas	Laboratorios	Talleres	Anexos
20	3	1	17

Fuente: Departamento de Infraestructura al 19 de marzo de 2013



Compendio Informativo Plantel 4, Jalpan

Abril 2013

Director



Ing. Edgar Alejandro Parra Caballero

Correo electrónico del director:
edgarajpc@e.cobaq.edu.mx
 Subdirector Turno Mixto:
Lic. Tabio Arturo Tapia Landaverde
 Fecha de Autorización:
2 de septiembre de 1985
 Clave SEP: **22ECB0004Z**
 Dirección: **Calle Jalisco s/n, Col. Puerto San Nicolás Parte Alta, Jalpan de Serra, Qro.**
 C.P.: **76340** Teléfono: **01 441 296 01 35**

Fuente: Departamento de Estadística. Febrero 2013



Región Jalpan

Matrícula 2012B	2°	4°	6°	Total
Alumnos	279	248	229	756
Grupos	6	6	6	18

Fuente: Departamento de Estadística, al 15 de octubre de 2012

Becas	BECAS FEDERALES				BECAS ESTATALES				MUNICIPALES	INTERNAS		Total	
	Oportunidades	Becas PROBEMS de la SEP	Becas SIGUELE de la SEP	Becas SEP p/hijos de militares	Gobierno del estado	Estudiantes en los municipios	Académicas	Deportivas/ Necesidades especiales	PROMASOL	Becapital	Desempeño Académico		Apoyo Social
	318	68	104	0	33	6	0	1	2	0	106		40

Fuente: Departamento de Becas, Secretaría Técnica. Reporte al 12 de febrero de 2013.

Indicadores Educativos	
Eficiencia Terminal	72.4%
Deserción	9.8%
Reprobación	38.3%

Fuente: Departamento de Estadística, octubre 2012

Bibliotecas	
Títulos	3,761
Volúmenes	8,734

Fuente: Área de Bibliotecas, noviembre 2011



Alumnos por género	
Hombres	Mujeres
323	433

Actividades Paraescolares	
Alumnos beneficiados	159
Núm. de actividades	8

Fuente: Jefatura de Paraescolares, noviembre 2012

Equipo de Cómputo	
Computadoras	156
Relación alumno/computadora	5

Fuente: Departamento de Informática, 31 de diciembre de 2012.

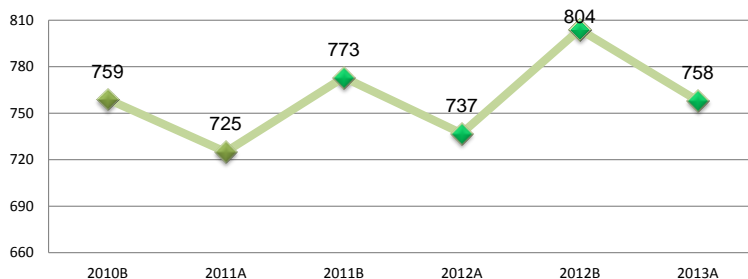
Administrativo	Apoyo Administrativo	Docente	Total
17	4	25	46

Fuente: Reporte de plazas del personal administrativo y docente al 15 de abril de 2013, Dirección de Recursos Humanos.

Infraestructura por uso total: 32			
Aulas	Laboratorios	Talleres	Anexos
14	2	2	14

Fuente: Departamento de Infraestructura al 19 de marzo de 2013

Histórico de Matrícula



Compendio Informativo Plantele 5, Cadereyta

Abril 2013

Director



Ing. Jorge Trejo Hernández

Correo electrónico del director:
jorgeth@e.cobaq.edu.mx
 Subdirector Matutino:
Ing. Luis Enrique Arriaga Hernández
 Subdirector Vespertino:
Lic. Juan Oscar Estrada Muñoz
 Fecha de Autorización:
13 de marzo de 1986
 Clave SEP: **22ECB0005Y**
 Dirección: **Carretera San Juan del Río-Xilitla km 48, Cadereyta de Montes, Gro.**
 C.P.: **76500** Teléfono: **01 441 276 03 50**

Fuente: Departamento de Estadística. Febrero 2013



Región Cadereyta

Matrícula 2012B	2°	4°	6°	Total
Alumnos	444	423	384	1,251
Grupos	9	10	9	28

Fuente: Departamento de Estadística, al 15 de octubre de 2012

Becas	BECAS FEDERALES				BECAS ESTATALES					MUNICIPALES	INTERNAS	Total	
	Oportunidades	Becas PROBLEMS de la SEP	Becas SIGUELE de la SEP	Becas SEP p/hijos de militares	Gobierno del estado	Estudiantes en los municipios	Académicas	Deportivas/ Necesidades especiales	PROMASOL	Becapital	Desempeño Académico		Apoyo Social
	289	258	284	0	22	6	0	0	4	0	223	73	1,161

Fuente: Departamento de Becas, Secretaría Técnica. Reporte al 12 de febrero de 2013.

Indicadores Educativos	
Eficiencia Terminal	78.4%
Deserción	8.0%
Reprobación	28.7%

Fuente: Departamento de Estadística, octubre 2012

Bibliotecas	
Títulos	2,374
Volúmenes	6,406

Fuente: Área de Bibliotecas, noviembre 2011



Alumnos por género	
Hombres	Mujeres
605	646

Actividades Paraescolares	
Alumnos beneficiados	309
Núm. de actividades	9

Fuente: Jefatura de Paraescolares, noviembre 2012

Equipo de Cómputo	
Computadoras	113
Relación alumno/computadora	11

Fuente: Departamento de Informática, 31 de diciembre de 2012.

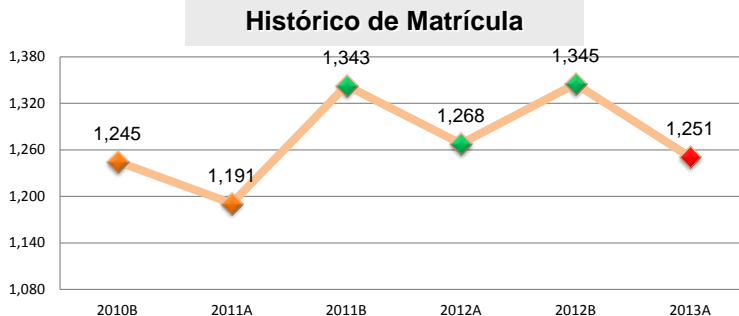
Administrativo	Apoyo Administrativo	Docente	Total
17	10	38	65

Pensionados: 3

Fuente: Reporte de plazas del personal administrativo y docente al 15 de abril de 2013, Dirección de Recursos Humanos.

Infraestructura por uso total: 29			
Aulas	Laboratorios	Talleres	Anexos
13	3	1	12

Fuente: Departamento de Infraestructura al 19 de marzo de 2013



Compendio Informativo Plantel 6, Tolimán

Abril 2013

Director



Correo electrónico del director:
franciscote@e.cobaq.edu.mx
 Subdirector Turno Mixto:
Lic. Gabriel Carbajal Valencia
 Fecha de Autorización:
16 de febrero de 1987
 Clave SEP: **22ECB0006X**
 Dirección: **Carretera Tolimán-Querétaro km 2.5, Tolimán, Municipio de Tolimán, Qro.**
 C.P.: **76600** Teléfono: **01 441 296 70 17**

C.P. Francisco Tovar Espinosa

Fuente: Departamento de Estadística. Febrero 2013



Región Cadereyta

Matrícula 2012B	2°	4°	6°	Total
Alumnos	215	233	202	650
Grupos	5	5	5	15

Fuente: Departamento de Estadística, al 15 de octubre de 2012

Becas	BECAS FEDERALES				BECAS ESTATALES					MUNICIPALES	INTERNAS		Total
	Oportunidades	Becas PROBEMS de la SEP	Becas SIGUELE de la SEP	Becas SEP p/hijos de militares	Gobierno del estado	Estudiantes en los municipios	Académicas	Deportivas/ Necesidades especiales	PROMASOL	Becapital	Desempeño Académico	Apoyo Social	
	395	75	64	0	12	7	0	0	6	0	142	50	

Fuente: Departamento de Becas, Secretaría Técnica. Reporte al 12 de febrero de 2013.

Indicadores Educativos	
Eficiencia Terminal	70.3%
Deserción	4.5%
Reprobación	21.3%

Fuente: Departamento de Estadística, octubre 2012

Bibliotecas	
Títulos	2,676
Volúmenes	5,811

Fuente: Área de Bibliotecas, noviembre 2011

Alumnos por género	
Hombres	Mujeres
309	341



Actividades Paraescolares	
Alumnos beneficiados	150
Núm. de actividades	6

Fuente: Jefatura de Paraescolares, noviembre 2012

Equipo de Cómputo	
Computadoras	128
Relación alumno/ computadora	5

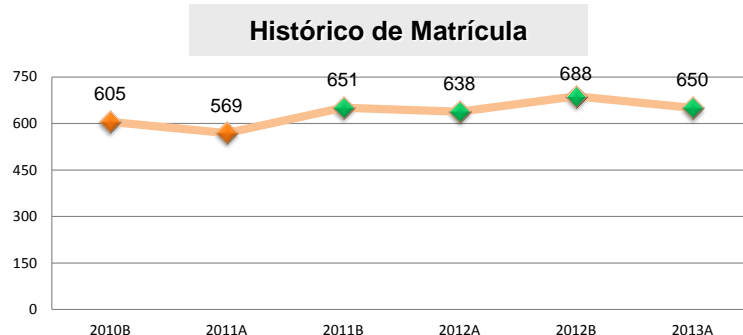
Fuente: Departamento de Informática, 31 de diciembre de 2012.

Administrativo	Apoyo Administrativo	Docente	Total
14	5	22	41

Fuente: Reporte de plazas del personal administrativo y docente al 15 de abril de 2013, Dirección de Recursos Humanos.

Infraestructura por uso total: 25			
Aulas	Laboratorios	Talleres	Anexos
9	3	1	12

Fuente: Departamento de Infraestructura al 19 de marzo de 2013



Compendio Informativo Plantel 7, El Marqués

Abril 2013

Director



Ing. Salvador Morales Vargas

Correo electrónico del director:
salvadmrv@e.cobaq.edu.mx
 Subdirector Matutino:
Quím. Juan Palacios Hernández
 Subdirector Vespertino:
Ing. José Guadalupe Núñez Núñez
 Fecha de Autorización:
10 de agosto de 1987
 Clave SEP: **22ECB0007W**
 Dirección: H. Colegio Militar N° 33, Esquina Río Querétaro, Villa del Marqués, La Cañada, Qro.
 C.P.: **76240** Teléfono: **01 442 223 24 04**

Fuente: Departamento de Estadística. Febrero 2013



Región Querétaro

Matrícula 2012B	2°	4°	6°	Total
Alumnos	417	340	308	1,065
Grupos	9	9	8	26

Fuente: Departamento de Estadística, al 15 de octubre de 2012

Becas	BECAS FEDERALES				BECAS ESTATALES					MUNICIPALES	INTERNAS		Total
	Oportunidades	Becas PROBEMS de la SEP	Becas SIGUELE de la SEP	Becas SEP p/hijos de militares	Gobierno del estado	Estudiantes en los municipios	Académicas	Deportivas/ Necesidades especiales	PROMASOL	Becapital	Desempeño Académico	Apoyo Social	
	187	26	89	0	12	12	0	0	5	10	81	17	439

Fuente: Departamento de Becas, Secretaría Técnica. Reporte al 12 de febrero de 2013.

Indicadores Educativos	
Eficiencia Terminal	54.7%
Deserción	19.0%
Reprobación	47.2%

Fuente: Departamento de Estadística, octubre 2012

Bibliotecas	
Títulos	4,437
Volúmenes	9,178

Fuente: Área de Bibliotecas, noviembre 2011

Alumnos por género	
Hombres	459
Mujeres	606



Actividades Paraescolares	
Alumnos beneficiados	167
Núm. de actividades	7

Fuente: Jefatura de Paraescolares, noviembre 2012

Equipo de Cómputo	
Computadoras	167
Relación alumno/ computadora	6

Fuente: Departamento de Informática, 31 de diciembre de 2012.

Administrativo	Apoyo Administrativo	Docente	Total
17	9	39	65

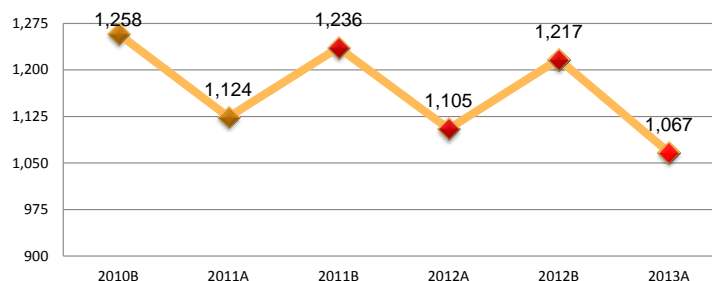
Pensionados y jubilados: 6

Fuente: Reporte de plazas del personal administrativo y docente al 15 de abril de 2013, Dirección de Recursos Humanos.

Infraestructura por uso total: 27			
Aulas	Laboratorios	Talleres	Anexos
13	3	1	10

Fuente: Departamento de Infraestructura al 19 de marzo de 2013

Histórico de Matrícula



Compendio Informativo Plantel 8, Azteca

Abril 2013

Director



L.A.E. Aurelio Ramírez Valencia

Correo electrónico del director:
aureliorv@e.cobaq.edu.mx
 Subdirector Matutino:
Ing. Daniel Valdelamar Soto
 Subdirector Vespertino:
Ing. José Luis Barrón Hernández
 Fecha de Autorización: **6 de marzo de 1989**
 Clave **SEP: 22ECB0008V**
 Dirección: **Axayácatl esq. Tenoch s/n, Col. Azteca, Querétaro, Qro.**
 C.P.: **76085** Teléfono: **01 442 222 61 20**

Fuente: Departamento de Estadística. Febrero 2013



Región Querétaro

Matrícula 2012B	2°	4°	6°	Total
Alumnos	603	511	508	1,622
Grupos	14	13	13	40

Fuente: Departamento de Estadística, al 15 de octubre de 2012

Becas	BECAS FEDERALES				BECAS ESTATALES					MUNICIPALES	INTERNAS		Total
	Oportunidades	Becas PROBEMS de la SEP	Becas SIGUELE de la SEP	Becas SEP p/hijos de militares	Gobierno del estado	Estudiantes en los municipios	Académicas	Deportivas/ Necesidades especiales	PROMASOL	Becapital	Desempeño Académico	Apoyo Social	
	151	36	156	0	35	1	3	0	3	61	73	20	539

Fuente: Departamento de Becas, Secretaría Técnica. Reporte al 12 de febrero de 2013.

Indicadores Educativos	
Eficiencia Terminal	56.1%
Deserción	18.8%
Reprobación	54.3%

Fuente: Departamento de Estadística, octubre 2012

Bibliotecas	
Títulos	3,443
Volúmenes	7,880

Fuente: Área de Bibliotecas, noviembre 2011



Alumnos por género	
Hombres	Mujeres
676	946

Actividades Paraescolares	
Alumnos beneficiados	345
Núm. de actividades	10

Fuente: Jefatura de Paraescolares, noviembre 2012

Equipo de Cómputo	
Computadoras	183
Relación alumno/computadora	9

Fuente: Departamento de Informática, 31 de diciembre de 2012.

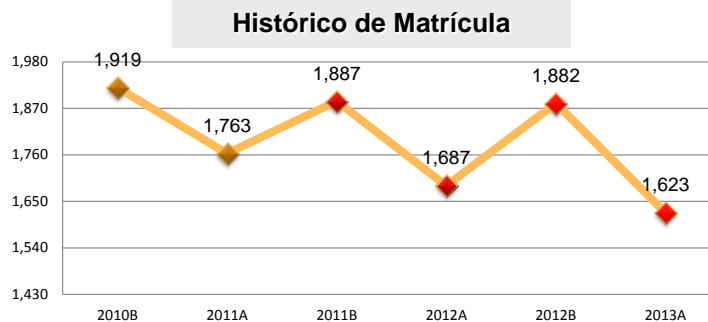
Administrativo	Apoyo Administrativo	Docente	Total
23	7	55	85

Pensionados y jubilados: 5

Fuente: Reporte de plazas del personal administrativo y docente al 15 de abril de 2013, Dirección de Recursos Humanos.

Infraestructura por uso total: 44			
Aulas	Laboratorios	Talleres	Anexos
20	3	2	19

Fuente: Departamento de Infraestructura al 19 de marzo de 2013



Compendio Informativo Plantel 9, Santa Rosa Jáuregui

Abril 2013

Directora



Lic. Olga Martínez Esquivel

Correo electrónico de la directora:
olgame@e.cobaq.edu.mx
 Subdirector Matutino:
Lic. Luis Bains Pérez
 Subdirector Vespertino:
Ing. Joaquín Sánchez Silva
 Fecha de Autorización:
7 de agosto de 1989
 Clave SEP: **22ECB0009U**
 Dirección: Av. 20 de Noviembre Pte. s/n, Camino a Pie de Gallo, Santa Rosa Jáuregui, Qro.
 C.P.: **76220** Teléfono: **01 442 291 05 22**

Fuente: Departamento de Estadística. Febrero 2013



Región Querétaro

Matrícula 2012B	2°	4°	6°	Total
Alumnos	472	451	352	1,275
Grupos	10	11	10	31

Fuente: Departamento de Estadística, al 15 de octubre de 2012

Becas	BECAS FEDERALES				BECAS ESTATALES					MUNICIPALES	INTERNAS		Total
	Oportunidades	Becas PROBEMS de la SEP	Becas SIGUELE de la SEP	Becas SEP p/hijos de militares	Gobierno del estado	Estudiantes en los municipios	Académicas	Deportivas/ Necesidades especiales	PROMASOL	Becapital	Desempeño Académico	Apoyo Social	
	347	45	166	0	22	0	2	0	2	117	112	14	827

Fuente: Departamento de Becas, Secretaría Técnica. Reporte al 12 de febrero de 2013.

Indicadores Educativos	
Eficiencia Terminal	67.3%
Deserción	13.8%
Reprobación	34.6%

Fuente: Departamento de Estadística, octubre 2012

Bibliotecas	
Títulos	3,320
Volúmenes	7,256

Fuente: Área de Bibliotecas, noviembre 2011



Alumnos por género	
Hombres	Mujeres
541	734

Actividades Paraescolares	
Alumnos beneficiados	195
Núm. de actividades	8

Fuente: Jefatura de Paraescolares, noviembre 2012

Equipo de Cómputo	
Computadoras	123
Relación alumno/ computadora	10

Fuente: Departamento de Informática, 31 de diciembre de 2012.

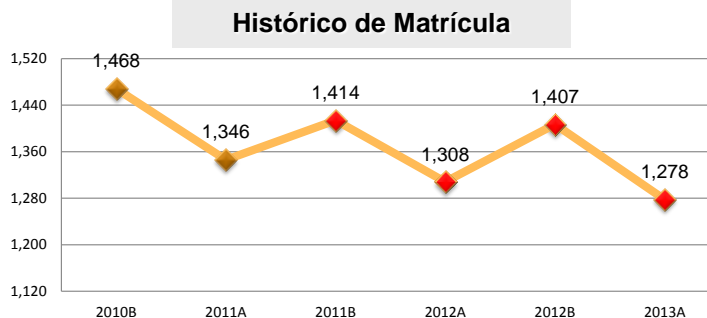
Administrativo	Apoyo Administrativo	Docente	Total
17	9	41	67

Pensionados: 1

Fuente: Reporte de plazas del personal administrativo y docente al 15 de abril de 2013, Dirección de Recursos Humanos.

Infraestructura por uso total: 32			
Aulas	Laboratorios	Talleres	Anexos
15	3	1	13

Fuente: Departamento de Infraestructura al 19 de marzo de 2013



Compendio Informativo Plantel 10, San Juan del Río

Abril 2013

Directora



Quím. Rosa Lilia Moreno García

Correo electrónico de la directora:
rosalmg@e.cobaq.edu.mx
 Subdirector Matutino:
C.P. Ma. Eloísa García Molina
 Subdirector Vespertino:
Ing. José Manuel Herrera Contreras
 Fecha de Autorización:
16 de octubre de 1989
 Clave SEP: **22ECB0010J**
 Dirección: **Carretera a San Pedro Ahuacatlán,**
km 2.5, San Juan del Río, Qro.
 C.P.: **76810** Teléfono: **01 427 271 22 33**

Fuente: Departamento de Estadística. Febrero 2013



Región San Juan del Río

Matrícula 2012B	2°	4°	6°	Total
Alumnos	681	476	501	1,658
Grupos	15	13	13	41

Fuente: Departamento de Estadística, al 15 de octubre de 2012

Becas	BECAS FEDERALES				BECAS ESTATALES				MUNICIPALES	INTERNAS		Total	
	Oportunidades	Becas PROBLEMS de la SEP	Becas SIGUELE de la SEP	Becas SEP p/hijos de militares	Gobierno del estado	Estudiantes en los municipios	Académicas	Deportivas/ Necesidades especiales	PROMASOL	Becapital	Desempeño Académico		Apoyo Social
	318	258	473	2	14	1	0	0	7	0	168		20

Fuente: Departamento de Becas, Secretaría Técnica. Reporte al 12 de febrero de 2013.

Indicadores Educativos	
Eficiencia Terminal	63.4%
Deserción	12.0%
Reprobación	39.4%

Fuente: Departamento de Estadística, octubre 2012

Bibliotecas	
Títulos	2,565
Volúmenes	6,659

Fuente: Área de Bibliotecas, noviembre 2011



Alumnos por género	
Hombres	Mujeres
804	854

Actividades Paraescolares	
Alumnos beneficiados	1,087
Núm. de actividades	12

Fuente: Jefatura de Paraescolares, noviembre 2012

Equipo de Cómputo	
Computadoras	141
Relación alumno/computadora	12

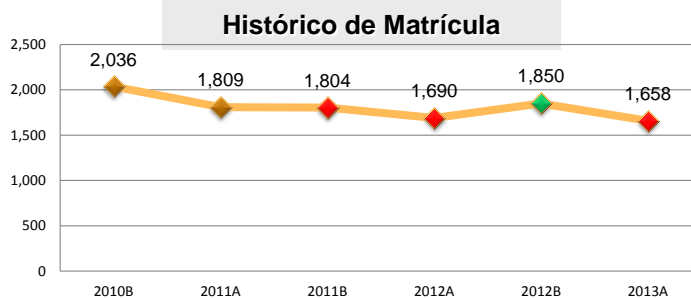
Fuente: Departamento de Informática, 31 de diciembre de 2012.

Administrativo	Apoyo Administrativo	Docente	Total
21	9	58	88

Fuente: Reporte de plazas del personal administrativo y docente al 15 de abril de 2013, Dirección de Recursos Humanos.

Infraestructura por uso total: 40			
Aulas	Laboratorios	Talleres	Anexos
20	3	3	14

Fuente: Departamento de Infraestructura al 19 de marzo de 2013



Compendio Informativo Plantel 11, Ezequiel Montes

Abril 2013

Director



**Ing. Apolinar
Ángeles Pérez**

Correo electrónico del director:
apolinarap@e.cobaq.edu.mx
Subdirector Turno Mixto:
M. en C. Miriam Reséndiz Aranda
Fecha de Autorización:
20 de agosto de 1990
Clave SEP: **22ECB00111**
Dirección: **Camino Real al Jagüey km 2, Barrio
La Purísima, Ezequiel Montes, Gro.**
C.P.: **76650** Teléfono: **01 441 277 18 94**



Fuente: Departamento de Estadística, Febrero 2013

Matrícula 2012B	2°	4°	6°	Total
Alumnos	334	271	207	812
Grupos	7	6	6	19

Fuente: Departamento de Estadística, al 15 de octubre de 2012

Región Cadereyta

Becas	BECAS FEDERALES				BECAS ESTATALES				MUNICIPALES	INTERNAS		Total	
	Oportunidades	Becas PROBEMS de la SEP	Becas SIGUELE de la SEP	Becas SEP p/hijos de militares	Gobierno del estado	Estudiantes en los municipios	Académicas	Deportivas/ Necesidades especiales	PROMASOL	Becapital	Desempeño Académico		Apoyo Social
	248	124	183	0	13	2	0	0	0	0	134	17	721

Fuente: Departamento de Becas, Secretaría Técnica. Reporte al 12 de febrero de 2013.

Indicadores Educativos	
Eficiencia Terminal	68.7%
Deserción	8.9%
Reprobación	26.1%

Fuente: Departamento de Estadística, octubre 2012

Bibliotecas	
Títulos	2,313
Volúmenes	5,369

Fuente: Área de Bibliotecas, noviembre 2011



Alumnos por género	
Hombres	Mujeres
372	440

Actividades Paraescolares	
Alumnos beneficiados	171
Núm. de actividades	8

Fuente: Jefatura de Paraescolares, noviembre 2012

Equipo de Cómputo	
Computadoras	110
Relación alumno/computadora	7

Fuente: Departamento de Informática, 31 de diciembre de 2012.

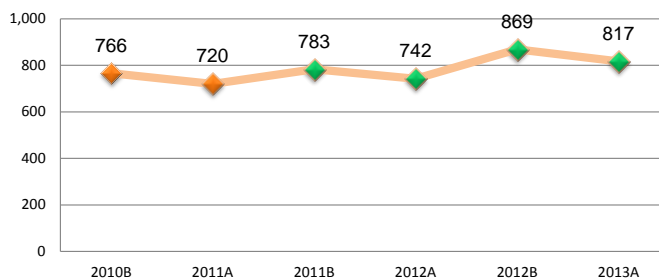
Administrativo	Apoyo Administrativo	Docente	Total
15	5	26	46

Fuente: Reporte de plazas del personal administrativo y docente al 15 de abril de 2013, Dirección de Recursos Humanos.

Infraestructura por uso total: 23			
Aulas	Laboratorios	Talleres	Anexos
12	2	1	8

Departamento de Infraestructura al 19 de marzo de 2013

Histórico de Matrícula



Compendio Informativo Plantel 12, Tequisquiapan

Abril 2013

Directora



Lic. Dulce María Nohemí Almaraz Mancilla

Correo electrónico de la directora:
dulcemnam@e.cobaq.edu.mx
 Subdirector Matutino:
Ing. Javier Ochoa Ríos
 Subdirector Vespertino:
Lic. Elvira Trejo Ugalde
 Fecha de Autorización:
30 de junio de 1999
 Clave SEP: **22ECB0012H**
 Dirección: **Prol. Álvaro Obregón N° 26, Col. Adolfo López Mateos, Tequisquiapan, Qro.**
 C.P.: **76750** Teléfono: **01 414 273 47 41**

Fuente: Departamento de Estadística. Febrero 2013



Región San Juan del Río

Matrícula 2012B	2°	4°	6°	Total
Alumnos	427	421	391	1,239
Grupos	9	10	9	28

Fuente: Departamento de Estadística, al 15 de octubre de 2012

Becas	BECAS FEDERALES				BECAS ESTATALES					MUNICIPALES	INTERNAS		Total
	Oportunidades	Becas PROBEMS de la SEP	Becas SIGUELE de la SEP	Becas SEP p/hijos de militares	Gobierno del estado	Estudiantes en los municipios	Académicas	Deportivas/ Necesidades especiales	PROMASOL	Becapital	Desempeño Académico	Apoyo Social	
	278	225	239	0	21	10	0	0	3	0	173	27	

Fuente: Departamento de Becas, Secretaría Técnica. Reporte al 12 de febrero de 2013.

Indicadores Educativos	
Eficiencia Terminal	78.5%
Deserción	7.3%
Reprobación	30.7%

Fuente: Departamento de Estadística, octubre 2012

Bibliotecas	
Títulos	2,299
Volúmenes	5,577

Fuente: Área de Bibliotecas, noviembre 2011



Alumnos por género	
Hombres	Mujeres
615	624

Actividades Paraescolares	
Alumnos beneficiados	265
Núm. de actividades	8

Fuente: Jefatura de Paraescolares, noviembre 2012

Equipo de Cómputo	
Computadoras	136
Relación alumno/computadora	9

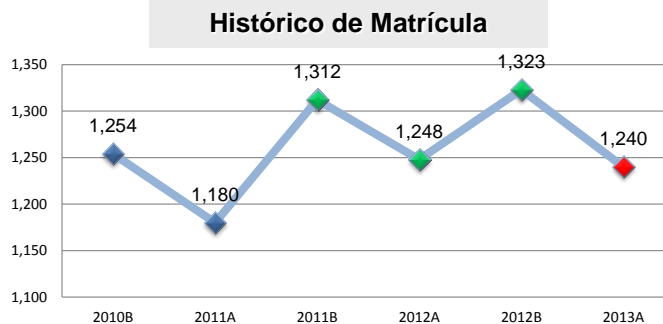
Fuente: Departamento de Informática, 31 de diciembre de 2012.

Administrativo	Apoyo Administrativo	Docente	Total
13	9	37	59

Fuente: Reporte de plazas del personal administrativo y docente al 15 de abril de 2013, Dirección de Recursos Humanos.

Infraestructura por uso total: 35			
Aulas	Laboratorios	Talleres	Anexos
14	3	2	16

Fuente: Departamento de Infraestructura al 19 de marzo de 2013



Compendio Informativo Plantel 13, Epigmenio González

Abril 2013

Director



Lic. Juan Carlos Landa Barbosa

Correo electrónico del director:
juanclb@e.cobaq.edu.mx
 Subdirector Matutino:
Lic. Rodolfo Quiterio Mendoza
 Subdirector Vespertino:
Lic. Alberto López Martínez
 Fecha de Autorización:
26 de agosto de 1996
 Clave SEP: **22ECB0013G**
 Dirección: **Av. Pie de la Cuesta s/n, Esq. Costureras, Centro-Norte, Col. San Pedrito Peñuelas, Querétaro, Qro.**
 C.P.: **76148** Teléfono: **01 442 243 18 95**

Fuente: Departamento de Estadística, Febrero 2013



Región Querétaro

Matrícula 2012B	2°	4°	6°	Total
Alumnos	646	491	446	1,583
Grupos	15	12	11	38

Fuente: Departamento de Estadística, al 15 de octubre de 2012

Becas	BECAS FEDERALES				BECAS ESTATALES					MUNICIPALES	INTERNAS	Total	
	Oportunidades	Becas PROBEMS de la SEP	Becas SIGUELE de la SEP	Becas SEP p/hijos de militares	Gobierno del estado	Estudiantes en los municipios	Académicas	Deportivas/ Necesidades especiales	PROMASOL	Becapital	Desempeño Académico		Apoyo Social
	140	40	309	0	27	0	5	18	5	37	91	22	694

Fuente: Departamento de Becas, Secretaría Técnica. Reporte al 12 de febrero de 2013.

Indicadores Educativos	
Eficiencia Terminal	54.0%
Deserción	18.6%
Reprobación	53.5%

Fuente: Departamento de Estadística, octubre 2012

Bibliotecas	
Títulos	3,829
Volúmenes	8,644

Fuente: Área de Bibliotecas, noviembre 2011



Alumnos por género	
Hombres	Mujeres
700	883

Actividades Paraescolares	
Alumnos beneficiados	364
Núm. de actividades	12

Fuente: Jefatura de Paraescolares, noviembre 2012

Equipo de Cómputo	
Computadoras	170
Relación alumno/computadora	9

Fuente: Departamento de Informática, 31 de diciembre de 2012.

Administrativo	Apoyo Administrativo	Docente	Total
19	9	50	78

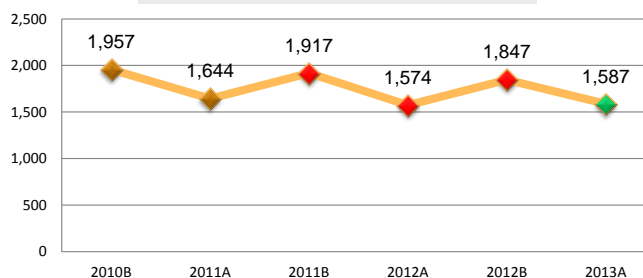
Pensionados y jubilados: 5

Fuente: Reporte de plazas del personal administrativo y docente al 15 de abril de 2013, Dirección de Recursos Humanos.

Infraestructura por uso total: 49			
Aulas	Laboratorios	Talleres	Anexos
20	5	2	22

Fuente: Departamento de Infraestructura al 19 de marzo de 2013

Histórico de Matrícula



**Compendio Informativo Extensión Plantel 13,
Centro de Desarrollo Académico y Deportivo**

Subdirectora



Correo electrónico de la subdirectora:
ileticiabn@e.cobaq.edu.mx
Dirección: **Unidad Deportiva Querétaro 2000,
Boulevard Bernardo Quintana s/n,
Querétaro, Qro.**
C.P.: **76158** Teléfono: **01 442 246 07 49**



Región Querétaro

**Arq. Irma Leticia
Bustos Navarro**

Fuente: Departamento de Estadística. Febrero 2013

Matrícula 2012B	2°	4°	6°	Total
Alumnos	50	46	36	132
Grupos	1	1	1	3

Fuente: Departamento de Estadística, al 15 de octubre de 2012

Indicadores Educativos	
Eficiencia Terminal	69.8%
Deserción	7.8%
Reprobación	29.3%

Fuente: Departamento de Estadística, octubre 2012



Alumnos por género

Hombres	Mujeres
81	51

Equipo de Cómputo	
Computadoras	29
Relación alumno/ computadora	5

Fuente: Departamento de Informática, 31 de diciembre de 2012.

Bibliotecas	
Títulos	297
Volúmenes	1,328

Fuente: Área de Bibliotecas, noviembre 2011

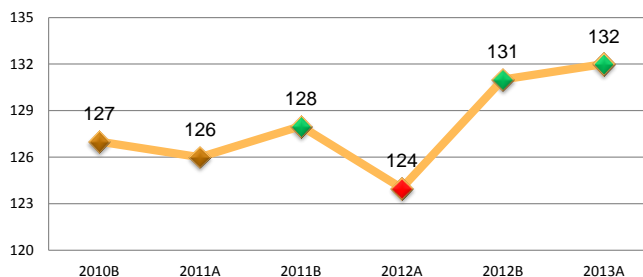
Administrativo	Apoyo Administrativo	Docente	Total
5	0	10	15

Fuente: Reporte de plazas del personal administrativo y docente al 15 de abril de 2013, Dirección de Recursos Humanos.

Infraestructura por uso total: 8			
Aulas	Laboratorios	Talleres	Anexos
3	1	1	3

Fuente: Departamento de Infraestructura al 19 de marzo de 2013

Histórico de Matrícula



Compendio Informativo Plantel 14, San Joaquín

Abril 2013

Director



M. En C. Salvador de Santiago Silva

Correo electrónico del director:
salvadorss@e.cobaq.edu.mx
 Subdirector:
Ing. Luis Ángel Salazar Reyes
 Fecha de Autorización: **9 de junio de 2000**
 Clave SEP: **22ECB0014F**
 Dirección: **Francisco Zarco s/n, San Joaquín, Qro.**
 C.P.: **76550** Teléfono: **01 441 293 51 66**

Fuente: Departamento de Estadística, Febrero 2013



Región Cadereyta

Matrícula 2012B	2°	4°	6°	Total
Alumnos	153	159	117	429
Grupos	3	4	3	10

Fuente: Departamento de Estadística, al 15 de octubre de 2012

Becas	BECAS FEDERALES				BECAS ESTATALES					MUNICIPALES	INTERNAS	Total	
	Oportunidades	Becas PROBLEMAS de la SEP	Becas SIGUELE de la SEP	Becas SEP p/hijos de militares	Gobierno del estado	Estudiantes en los municipios	Académicas	Deportivas/ Necesidades especiales	PROMASOL	Becapital	Desempeño Académico		Apoyo Social
	270	46	47	0	7	7	0	0	0	0	56		75

Fuente: Departamento de Becas, Secretaría Técnica. Reporte al 12 de febrero de 2013.

Indicadores Educativos	
Eficiencia Terminal	68.7%
Deserción	10.7%
Reprobación	7.5%

Fuente: Departamento de Estadística, octubre 2012

Bibliotecas	
Títulos	1,253
Volúmenes	3,318

Fuente: Área de Bibliotecas, noviembre 2011



Alumnos por género	
Hombres	Mujeres
207	222

Actividades Paraescolares	
Alumnos beneficiados	126
Núm. de actividades	6

Fuente: Jefatura de Paraescolares, noviembre 2012

Equipo de Cómputo	
Computadoras	126
Relación alumno/computadora	3

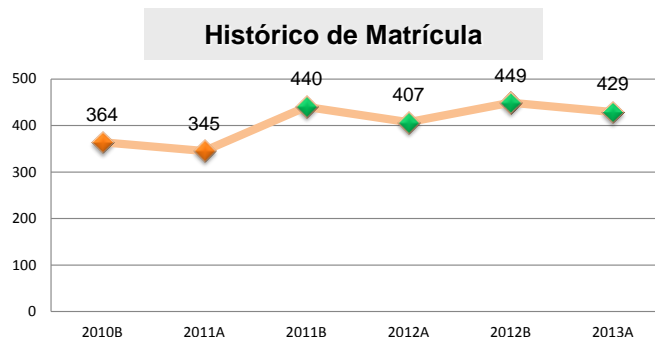
Fuente: Departamento de Informática, 31 de diciembre de 2012.

Administrativo	Apoyo Administrativo	Docente	Total
11	2	18	31

Fuente: Reporte de plazas del personal administrativo y docente al 15 de abril de 2013, Dirección de Recursos Humanos.

Infraestructura por uso total: 17			
Aulas	Laboratorios	Talleres	Anexos
8	2	1	6

Fuente: Departamento de Infraestructura al 19 de marzo de 2013



Compendio Informativo Plantel 15, Chichimequillas

Abril 2013

Director



Lic. Oscar Chávez Pérez

Correo electrónico del director:
oscarcp@e.cobaq.edu.mx
 Subdirector Turno Mixto:
Lic. José Guadalupe Contreras Mancha
 Fecha de Autorización: **9 de junio de 2000**
 Clave SEP: **22ECB0019A**
 Dirección: **Acceso al Lienzo Charro s/n, Chichimequillas, El Marqués, Qro.**
 C.P.: **76240** Teléfono: **01 442 246 61 94**

Fuente: Departamento de Estadística, Febrero 2013



Región San Juan del Río

Administrativo	Apoyo Administrativo	Docente	Total
12	6	29	47

Fuente: Reporte de plazas del personal administrativo y docente al 15 de abril de 2013, Dirección de Recursos Humanos.

Matrícula 2012B	2°	4°	6°	Total
Alumnos Pl. 15	196	167	169	532
Grupos Pl. 15	5	4	4	13
Alumnos Ext.La Griega	96	76	77	249
Grupos Ext.La Griega	2	2	2	6

Fuente: Departamento de Estadística, al 15 de octubre de 2012

Infraestructura por uso total (Pl. 15): 22			
Infraestructura por uso total (La Griega): 6			
Aulas	Laboratorios	Talleres	Anexos
7	1	1	13
A.La Griega	L. La Griega	T.La Griega	Ax.La Griega
2	0	1	3

Fuente: Departamento de Infraestructura al 19 de marzo de 2013

Becas	BECAS FEDERALES				BECAS ESTATALES				MUNICIPALES	INTERNAS		Total		
	Oportunidades	Becas PROBLEMS de la SEP	Becas SIGUELE de la SEP	Becas SEP p/hijos de militares	Gobierno del estado	Estudiantes en los municipios	Académicas	Deportivas/ Necesidades especiales		PROMASOL	Becapital		Desempeño Académico	Apoyo Social
	290	21	46	1	14	13	0	0		2	0		148	11

Fuente: Departamento de Becas, Secretaría Técnica. Reporte al 12 de febrero de 2013.



Alumnos por género

Plantel	Hombres	Mujeres
Pl. 15	268	264
La Griega	124	125

Equipo de Cómputo		
	Pl 15	Ext. La Griega
Computadoras	114	40
Relación alumno/computadora	5	6

Fuente: Departamento de Informática, 31 de diciembre de 2012.

Bibliotecas		
	Pl. 15	La Griega
Títulos	981	129
Volúmenes	3,299	201

Fuente: Área de Bibliotecas, noviembre 2011

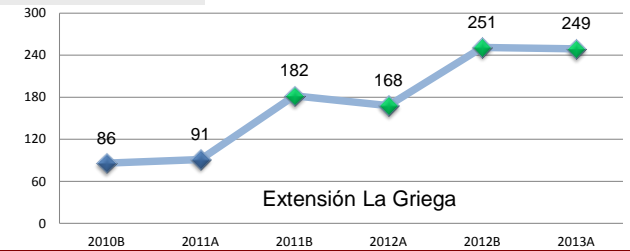
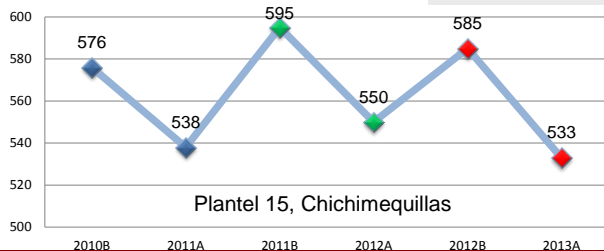
Indicadores Educativos		
Indicador	Pl. 15	La Griega
Eficiencia Terminal	73.2%	---
Deserción	10.3%	14.3%
Reprobación	15.1%	23.2%

Fuente: Departamento de Estadística, octubre 2012

Actividades Paraescolares	
Alumnos beneficiados	221
Núm. de actividades	9

Fuente: Jefatura de Paraescolares, noviembre 2012

Histórico de Matrícula



Compendio Informativo Plantel 16, El Colorado

Abril 2013

Directora



Ing. Sara de Lourdes Goyeneche Villalobos

Correo electrónico de la directora:
saralgv@e.cobaq.edu.mx
 Subdirector Matutino:
Profa. Ma. de Lourdes Payán Huerta
 Subdirector Vespertino:
Ing. Enrique Linares Sánchez
 Fecha de Autorización:
16 de agosto de 2002
 Clave SEP: **22ECB0020Q**
 Dirección: Carretera México-Querétaro km 195.5,
 Unión de Ejidos "Lázaro Cárdenas", El Marqués,
 Qro.
 C.P.: **76246** Teléfono: **01 442 253 12 17**

Fuente: Departamento de Estadística. Febrero 2013



Región San Juan del Río

Matrícula 2012B	2°	4°	6°	Total
Alumnos	325	238	266	829
Grupos	7	6	7	20

Fuente: Departamento de Estadística, al 15 de octubre de 2012

Becas	BECAS FEDERALES				BECAS ESTATALES					MUNICIPALES	INTERNAS	Total	
	Oportunidades	Becas PROBEMS de la SEP	Becas SIGUELE de la SEP	Becas SEP p/hijos de militares	Gobierno del estado	Estudiantes en los municipios	Académicas	Deportivas/ Necesidades especiales	PROMASOL	Becapital	Desempeño Académico		Apoyo Social
	231	63	117	0	7	5	0	0	3	0	88		11

Fuente: Departamento de Becas, Secretaría Técnica. Reporte al 12 de febrero de 2013.

Indicadores Educativos	
Eficiencia Terminal	58.4%
Deserción	15.9%
Reprobación	39.5%

Fuente: Departamento de Estadística, octubre 2012

Bibliotecas	
Títulos	1,004
Volúmenes	3,128

Fuente: Área de Bibliotecas, noviembre 2011



Alumnos por género	
Hombres	Mujeres
373	456

Actividades Paraescolares	
Alumnos beneficiados	144
Núm. de actividades	6

Fuente: Jefatura de Paraescolares, noviembre 2012

Equipo de Cómputo	
Computadoras	110
Relación alumno/computadora	8

Fuente: Departamento de Informática, 31 de diciembre de 2012.

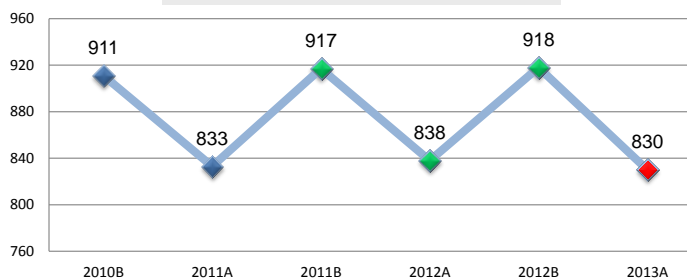
Administrativo	Apoyo Administrativo	Docente	Total
13	4	24	41

Fuente: Reporte de plazas del personal administrativo y docente al 15 de abril de 2013, Dirección de Recursos Humanos.

Infraestructura por uso total: 23			
Aulas	Laboratorios	Talleres	Anexos
10	2	1	10

Fuente: Departamento de Infraestructura al 19 de marzo de 2013

Histórico de Matrícula



Compendio Informativo Plantel 17, Constitución de 1917

Director



Lic. Adrián Servín de la Mora Velázquez

Correo electrónico del director:
adriansv@e.cobaq.edu.mx
 Subdirector Matutino:
Lic. Ma. Eugenia Arellano Vera
 Subdirector Vespertino:
Ing. Armando de Santiago de Santiago
 Fecha de Autorización:
22 de agosto de 2003
 Clave SEP: **22ECB00220**
 Dirección: Av. Sombrero s/n, esq. Calzada de Belén, Col. Bosques de Bellavista, Querétaro, Qro.
 C.P.: 76148 Teléfono: 01 442 261 13 90

Abril 2013



Región Querétaro

Fuente: Departamento de Estadística. Febrero 2013

Matrícula 2012B	2°	4°	6°	Total
Alumnos	691	440	393	1,524
Grupos	15	12	11	38

Fuente: Departamento de Estadística, al 15 de octubre de 2012

Becas	BECAS FEDERALES				BECAS ESTATALES					MUNICIPALES	INTERNAS		Total
	Oportunidades	Becas PROBEMS de la SEP	Becas SIGUELE de la SEP	Becas SEP p/hijos de militares	Gobierno del estado	Estudiantes en los municipios	Académicas	Deportivas/ Necesidades especiales	PROMASOL	Becapital	Desempeño Académico	Apoyo Social	
	101	24	136	0	21	0	4	1	1	44	66	31	

Fuente: Departamento de Becas, Secretaría Técnica. Reporte al 12 de febrero de 2013.

Indicadores Educativos	
Eficiencia Terminal	47.3%
Deserción	24.0%
Reprobación	52.0%

Fuente: Departamento de Estadística, octubre 2012



Actividades Paraescolares	
Alumnos beneficiados	172
Núm. de actividades	7

Fuente: Jefatura de Paraescolares, noviembre 2012

Bibliotecas	
Títulos	1,412
Volúmenes	4,481

Fuente: Área de Bibliotecas, noviembre 2011

Alumnos por género	
Hombres	719
Mujeres	805

Equipo de Cómputo	
Computadoras	169
Relación alumno/computadora	9

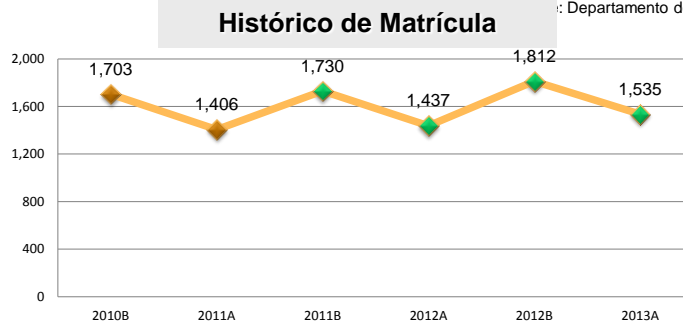
Fuente: Departamento de Informática, 31 de diciembre de 2012.

Administrativo	Apoyo Administrativo	Docente	Total
15	10	48	73

Fuente: Reporte de plazas del personal administrativo y docente al 15 de abril de 2013, Dirección de Recursos Humanos.

Infraestructura por uso total: 43			
Aulas	Laboratorios	Talleres	Anexos
21	6	2	14

Fuente: Departamento de Infraestructura al 19 de marzo de 2013



Compendio Informativo Plantel 18, Valle Dorado

Abril 2013

Director



Lic. Guillermo Ríos Pérez

Correo electrónico del director:
guillermorp@e.cobaq.edu.mx
 Subdirector Matutino:
Ing. Rodolfo Nava Valdovinos
 Subdirector Vespertino:
C.P. Leticia Loyola Paz
 Fecha de Autorización:
22 de agosto de 2003
 Clave SEP: **22ECB0023N**
 Dirección: **Esq. Avenida Valle Dorado y Calle Querétaro, Col. Valle Dorado, San Juan del Río, Qro. C.P.: 76830** Teléfono: **01 427 129 02 46**

Fuente: Departamento de Estadística. Febrero 2013



Región San Juan del Río

Matrícula 2012B	2°	4°	6°	Total
Alumnos	488	316	325	1,129
Grupos	10	9	9	28

Fuente: Departamento de Estadística, al 15 de octubre de 2012

Becas	BECAS FEDERALES				BECAS ESTATALES					MUNICIPALES	INTERNAS		Total
	Oportunidades	Becas PROBEMS de la SEP	Becas SIGUELE de la SEP	Becas SEP p/hijos de militares	Gobierno del estado	Estudiantes en los municipios	Académicas	Deportivas/ Necesidades especiales	PROMASOL	Becapital	Desempeño Académico	Apoyo Social	
	99	83	301	0	16	1	0	0	8	0	138	11	657

Fuente: Departamento de Becas, Secretaría Técnica. Reporte al 12 de febrero de 2013.

Indicadores Educativos	
Eficiencia Terminal	57.1%
Deserción	18.4%
Reprobación	41.4%

Fuente: Departamento de Estadística, octubre 2012

Bibliotecas	
Títulos	1,111
Volúmenes	3,805

Fuente: Área de Bibliotecas, noviembre 2011



Alumnos por género	
Hombres	Mujeres
558	571

Actividades Paraescolares	
Alumnos beneficiados	126
Núm. de actividades	6

Fuente: Jefatura de Paraescolares, noviembre 2012

Equipo de Cómputo	
Computadoras	125
Relación alumno/ computadora	9

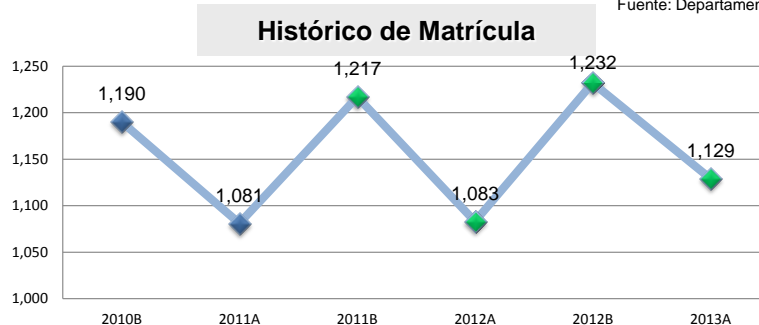
Fuente: Departamento de Informática, 31 de diciembre de 2012.

Administrativo	Apoyo Administrativo	Docente	Total
16	7	37	60

Fuente: Reporte de plazas del personal administrativo y docente al 15 de abril de 2013, Dirección de Recursos Humanos.

Infraestructura por uso total: 31			
Aulas	Laboratorios	Talleres	Anexos
16	2	1	12

Fuente: Departamento de Infraestructura al 19 de marzo de 2013



Compendio Informativo Plantel 19, Bravo

Abril 2013

Director



Correo electrónico del director:
enriquehv@e.cobaq.edu.mx
Fecha de Autorización:
24 de agosto de 2004
Clave SEP: **22ECB0016D**
Dirección: **Camino a la Ceja km 3, Bravo,**
Corregidora, Qro.
C.P.: **76925** Teléfono: **01 442 310 01 01**

Ing. Enrique Hernández Villegas

Fuente: Departamento de Estadística. Febrero 2013



Región Querétaro

Administrativo	Apoyo Administrativo	Docente	Total
7	4	22	33

Fuente: Reporte de plazas del personal administrativo y docente al 15 de abril de 2013. Dirección de Recursos Humanos.

Matrícula 2012B	2°	4°	6°	Total
Alumnos Pl. 19	180	113	111	404
Grupos Pl. 19	4	3	3	10
Alumnos Ext. Buenavista	17	20	15	52
Grupos Ext. Buenavista	1	1	1	3

Fuente: Departamento de Estadística, al 15 de octubre de 2012

Infraestructura por uso total (Pl. 19): 15
Infraestructura por uso total (Buenavista): 5

Aulas	Laboratorios	Talleres	Anexos
9	1	1	4
A. Buenavista	L. Buenavista	T. Buenavista	Ax Buenavista
3	0	1	1

Fuente: Departamento de Infraestructura al 19 de marzo de 2013

Becas	BECAS FEDERALES				BECAS ESTATALES					MUNICIPALES	INTERNAS		Total
	Oportunidades	Becas PROBEMS de la SEP	Becas SIGUELE de la SEP	Becas SEP p/hijos de militares	Gobierno del estado	Estudiantes en los municipios	Académicas	Deportivas/ Necesidades especiales	PROMASOL	Becapital	Desempeño Académico	Apoyo Social	
	178	9	12	0	11	1	0	0	0	0	31	14	256

Fuente: Departamento de Becas, Secretaría Técnica. Reporte al 12 de febrero de 2013.

Equipo de Cómputo

Computadoras	37
Relación alumno/computadora	11

Fuente: Departamento de Informática, 31 de diciembre de 2012.



Alumnos por género

Plantel	Hombres	Mujeres
Pl. 19	212	192
Buenavista	16	36

Indicadores Educativos

Indicador	Pl. 19	Buenavista
Eficiencia Terminal	53.9%	---
Deserción	19.7%	18.2%
Reprobación	45.5%	9.5%

Fuente: Departamento de Estadística, octubre 2012

Bibliotecas

	Pl. 19	Buenavista
Títulos	1,544	258
Volúmenes	3,686	385

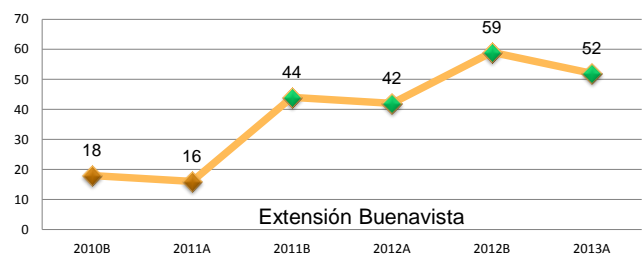
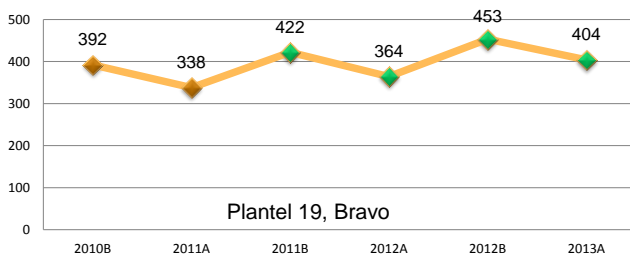
Fuente: Área de Bibliotecas, noviembre 2011

Actividades Paraescolares

Alumnos beneficiados	24
Núm. de actividades	3

Fuente: Jefatura de Paraescolares, noviembre 2012

Histórico de Matrícula



Compendio Informativo Plantel 20, Santiago Mexquititlán

Director

Abril 2013



Correo electrónico del director:
andresab@e.cobaq.edu.mx
 Fecha de Autorización:
24 de agosto de 2004
 Clave SEP: **22ECB0024M**
 Dirección: **Carretera Amealco-Temascalcingo km 23, Barrio Cuarto, Santiago Mexquititlán, Amealco, Qro.**
 C.P.: **76890** Teléfono: **01 448 293 22 09**

Lic. Andrés Aguilar Balderas

Fuente: Departamento de Estadística. Febrero 2013



Región San Juan del Río

Matrícula 2012B	2°	4°	6°	Total
Alumnos	140	110	98	348
Grupos	3	3	3	9

Fuente: Departamento de Estadística, al 15 de octubre de 2012

Becas	BECAS FEDERALES				BECAS ESTATALES					MUNICIPALES	INTERNAS		Total
	Oportunidades	Becas PROBLEMS de la SEP	Becas SIGUELE de la SEP	Becas SEP p/hijos de militares	Gobierno del estado	Estudiantes en los municipios	Académicas	Deportivas/ Necesidades especiales	PROMASOL	Becapital	Desempeño Académico	Apoyo Social	
	240	24	25	0	3	1	0	0	1	0	53	33	

Fuente: Departamento de Becas, Secretaría Técnica. Reporte al 12 de febrero de 2013.

Indicadores Educativos	
Eficiencia Terminal	64.2%
Deserción	18.1%
Reprobación	24.9%

Fuente: Departamento de Estadística, octubre 2012

Bibliotecas	
Títulos	770
Volúmenes	2,766

Fuente: Área de Bibliotecas, noviembre 2011



Alumnos por género	
Hombres	Mujeres
151	197

Actividades Paraescolares	
Alumnos beneficiados	249
Núm. de actividades	8

Fuente: Jefatura de Paraescolares, noviembre 2012

Equipo de Cómputo	
Computadoras	67
Relación alumno/computadora	5

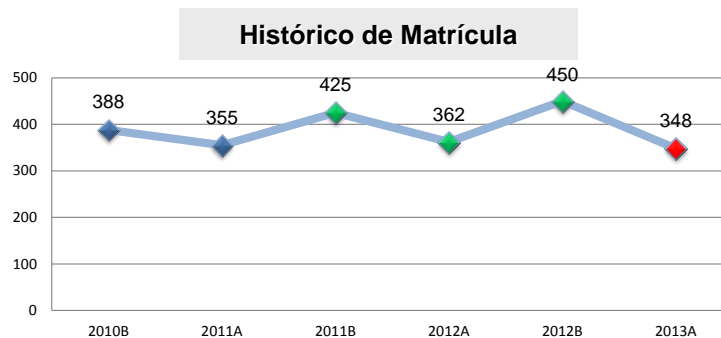
Fuente: Departamento de Informática, 31 de diciembre de 2012.

Administrativo	Apoyo Administrativo	Docente	Total
8	3	16	27

Fuente: Reporte de plazas del personal administrativo y docente al 15 de abril de 2013, Dirección de Recursos Humanos.

Infraestructura por uso total: 18			
Aulas	Laboratorios	Talleres	Anexos
9	1	1	7

Fuente: Departamento de Infraestructura al 19 de marzo de 2013



Compendio Informativo Plantel 21, Arcila

Abril 2013

Director



Lic. Martín Rueda Segura

Correo electrónico del director:
martinrs@e.cobaq.edu.mx
 Fecha de Autorización:
24 de agosto de 2004
 Clave SEP: 22ECB0025L
 Dirección: **16 de Septiembre s/n, Arcila, San Juan del Río, Qro.**
 C.P.: 76820 Teléfono: 01 427 264 93 68

Fuente: Departamento de Estadística. Febrero 2013



Región San Juan del Río

Matrícula 2012B	2°	4°	6°	Total
Alumnos	162	120	119	401
Grupos	4	3	3	10

Fuente: Departamento de Estadística, al 15 de octubre de 2012

Becas	BECAS FEDERALES				BECAS ESTATALES					MUNICIPALES	INTERNAS		Total
	Oportunidades	Becas PROBLEMS de la SEP	Becas SIGUELE de la SEP	Becas SEP p/hijos de militares	Gobierno del estado	Estudiantes en los municipios	Académicas	Deportivas/ Necesidades especiales	PROMASOL	Becapital	Desempeño Académico	Apoyo Social	
	177	42	60	0	4	0	0	0	0	0	37	2	

Fuente: Departamento de Becas, Secretaría Técnica. Reporte al 12 de febrero de 2013.

Indicadores Educativos	
Eficiencia Terminal	53.0%
Deserción	15.2%
Reprobación	33.1%

Fuente: Departamento de Estadística, octubre 2012

Bibliotecas	
Títulos	934
Volúmenes	3,050

Fuente: Área de Bibliotecas, noviembre 2011



Alumnos por género	
Hombres	Mujeres
204	197

Actividades Paraescolares	
Alumnos beneficiados	209
Núm. de actividades	8

Fuente: Jefatura de Paraescolares, noviembre 2012

Equipo de Cómputo	
Computadoras	63
Relación alumno/computadora	6

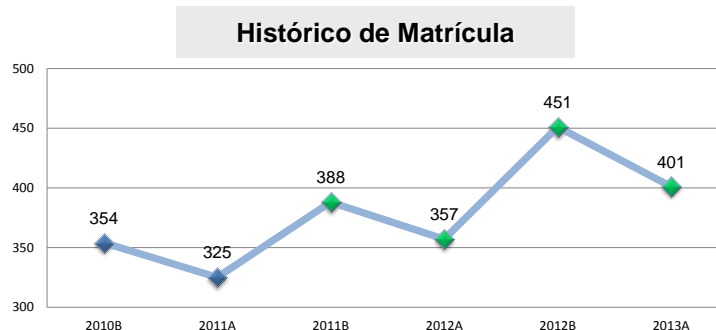
Fuente: Departamento de Informática, 31 de diciembre de 2012.

Administrativo	Apoyo Administrativo	Docente	Total
6	4	14	24

Fuente: Reporte de plazas del personal administrativo y docente al 15 de abril de 2013, Dirección de Recursos Humanos.

Infraestructura por uso total: 17			
Aulas	Laboratorios	Talleres	Anexos
10	1	1	5

Fuente: Departamento de Infraestructura al 19 de marzo de 2013



Compendio Informativo Plantel 22, Real de San Miguel

Abril 2013

Director



C.P. Edgar Edmundo Fernández Carmona

Correo electrónico del director:
edgarefc@e.cobaq.edu.mx
 Subdirector turno matutino:
Lic. Ma. Corazón Montes Vega
 Subdirector turno vespertino:
Ing. Juan Manuel Arias Padrón
 Fecha de Autorización:
25 de septiembre de 2006
 Clave SEP: **22ECB0027J**
 Dirección: **Calle San Rafael s/n, Col. Villas de San Miguel, Delegación Félix Osores, Querétaro, Qro.**
 C.P.: **76110** Teléfono: **01 442 298 61 64**

Fuente: Departamento de Estadística. Febrero 2013



Región Querétaro

Matrícula 2012B	2°	4°	6°	Total
Alumnos	383	285	258	926
Grupos	9	8	7	24

Fuente: Departamento de Estadística, al 15 de octubre de 2012

Becas	BECAS FEDERALES				BECAS ESTATALES					MUNICIPALES	INTERNAS		Total
	Oportunidades	Becas PROBEMS de la SEP	Becas SIGUELE de la SEP	Becas SEP p/hijos de militares	Gobierno del estado	Estudiantes en los municipios	Académicas	Deportivas/ Necesidades especiales	PROMASOL	Becapital	Desempeño Académico	Apoyo Social	
	65	16	57	1	7	0	3	0	3	28	73	13	266

Fuente: Departamento de Becas, Secretaría Técnica. Reporte al 12 de febrero de 2013.

Indicadores Educativos	
Eficiencia Terminal	59.4%
Deserción	24.1%
Reprobación	55.2%

Fuente: Departamento de Estadística, octubre 2012

Bibliotecas	
Títulos	236
Volúmenes	1,604

Fuente: Área de Bibliotecas, noviembre 2011



Alumnos por género	
Hombres	Mujeres
430	496

Actividades Paraescolares	
Alumnos beneficiados	63
Núm. de actividades	5

Fuente: Jefatura de Paraescolares, noviembre 2012

Equipo de Cómputo	
Computadoras	68
Relación alumno/computadora	14

Fuente: Departamento de Informática, 31 de diciembre de 2012.

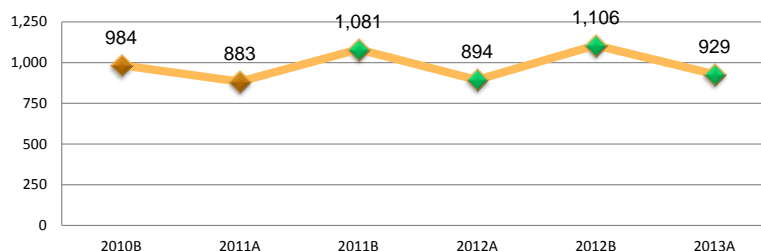
Administrativo	Apoyo Administrativo	Docente	Total
13	5	39	57

Fuente: Reporte de plazas del personal administrativo y docente al 15 de abril de 2013, Dirección de Recursos Humanos.

Infraestructura por uso total: 22			
Aulas	Laboratorios	Talleres	Anexos
16	1	1	4

Fuente: Departamento de Infraestructura al 19 de marzo de 2013

Histórico de Matrícula



Compendio Informativo Plantel 23, Ahuacatlán de Guadalupe

Director

Abril 2013



Ing. Javier Díaz Lugo

Correo electrónico del director:
javierdl@e.cobaq.edu.mx
 Fecha de Autorización: **25 de septiembre de 2006**
 Clave SEP: **22ECB0026K**
 Dirección: **Mariano Escobedo N° 29-A, Col. Centro, Ahuacatlán de Guadalupe, Pinal de Amoles, Qro.**
 C.P.: **76310** Teléfono: **01 441 291 30 68**

Fuente: Departamento de Estadística. Febrero 2013



Región Jalpan

Matrícula 2012B	2°	4°	6°	Total
Alumnos	107	87	74	268
Grupos	3	2	2	7

Fuente: Departamento de Estadística, al 15 de octubre de 2012

Becas	BECAS FEDERALES				BECAS ESTATALES				MUNICIPALES	INTERNAS		Total	
	Oportunidades	Becas PROBEMS de la SEP	Becas SIGUELE de la SEP	Becas SEP p/hijos de militares	Gobierno del estado	Estudiantes en los municipios	Académicas	Deportivas/ Necesidades especiales	PROMASOL	Becapital	Desempeño Académico		Apoyo Social
	207	21	19	0	2	1	0	0	3	0	53		1

Fuente: Departamento de Becas, Secretaría Técnica. Reporte al 12 de febrero de 2013.

Indicadores Educativos	
Eficiencia Terminal	78.0%
Deserción	11.3%
Reprobación	23.0%

Fuente: Departamento de Estadística, octubre 2012

Bibliotecas	
Títulos	375
Volúmenes	2,367

Fuente: Área de Bibliotecas, noviembre 2011



Alumnos por género	
Hombres	Mujeres
136	132

Actividades Paraescolares	
Alumnos beneficiados	35
Núm. de actividades	2

Fuente: Jefatura de Paraescolares, noviembre 2012

Equipo de Cómputo	
Computadoras	61
Relación alumno/computadora	4

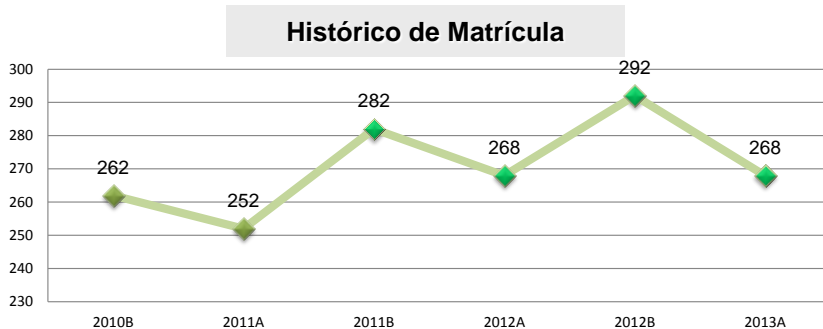
Fuente: Departamento de Informática, 31 de diciembre de 2012.

Administrativo	Apoyo Administrativo	Docente	Total
7	3	9	19

Fuente: Reporte de plazas del personal administrativo y docente al 15 de abril de 2013, Dirección de Recursos Humanos.

Infraestructura por uso total: 14			
Aulas	Laboratorios	Talleres	Anexos
7	1	1	5

Fuente: Departamento de Infraestructura al 19 de marzo de 2013



Compendio Informativo Plantel 24, Villa Progreso

Director

Abril 2013



C.P. Juan Francisco Arriaga Hernández

Correo electrónico del director:
juanfah@e.cobaq.edu.mx
 Fecha de Autorización: **5 de abril de 2010**
 Clave SEP: **22ECB0028I**
 Dirección: **Emiliano Zapata esquina con J. González O., Col. Centro, Villa Progreso, Ezequiel Montes, Qro.**
 C.P.: **76670** Teléfono: **01 441 198 50 76**

Fuente: Departamento de Estadística, Febrero 2013



Región Cadereyta

Matrícula 2012B	2°	4°	6°	Total
Alumnos	139	108	118	365
Grupos	3	3	3	9

Fuente: Departamento de Estadística, al 15 de octubre de 2012

Becas	BECAS FEDERALES				BECAS ESTATALES					MUNICIPALES	INTERNAS		Total
	Oportunidades	Becas PROBLEMS de la SEP	Becas SIGUELE de la SEP	Becas SEP p/hijos de militares	Gobierno del estado	Estudiantes en los municipios	Académicas	Deportivas/ Necesidades especiales	PROMASOL	Becapital	Desempeño Académico	Apoyo Social	
	168	66	76	0	6	4	0	0	0	0	60	22	

Fuente: Departamento de Becas, Secretaría Técnica. Reporte al 12 de febrero de 2013.

Indicadores Educativos	
Eficiencia Terminal	86.9%
Deserción	3.7%
Reprobación	26.3%

Fuente: Departamento de Estadística, octubre 2012

Bibliotecas	
Títulos	235
Volúmenes	1,358

Fuente: Área de Bibliotecas, noviembre 2011



Alumnos por género	
Hombres	Mujeres
161	204

Actividades Paraescolares	
Alumnos beneficiados	113
Núm. de actividades	7

Fuente: Jefatura de Paraescolares, noviembre 2012

Equipo de Cómputo	
Computadoras	61
Relación alumno/computadora	6

Fuente: Departamento de Informática, 31 de diciembre de 2012.

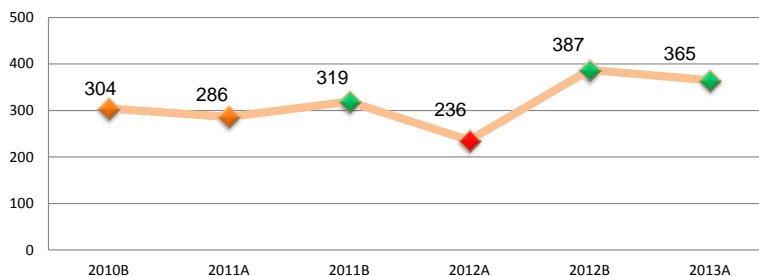
Administrativo	Apoyo Administrativo	Docente	Total
5	2	11	18

Fuente: Reporte de plazas del personal administrativo y docente al 15 de abril de 2013, Dirección de Recursos Humanos.

Infraestructura por uso total: 15			
Aulas	Laboratorios	Talleres	Anexos
9	1	1	4

Fuente: Departamento de Infraestructura al 19 de marzo de 2013

Histórico de Matrícula



Compendio Informativo Plantel 25, La Lagunita

Abril 2013

Directora



Correo electrónico de la directora:
marbellahs@e.cobaq.edu.mx
 Fecha de Autorización:
18 de abril de 2012
 Clave SEP: **22ECB0015E**
 Dirección: **Carretera La Lagunita-Tilaco km 1.5, Las Vallas, La Lagunita, Landa de Matamoros, Qro.**
 C.P.: **76380** Teléfono: **01 441 254 80 41**

Lic. Marbella Hervert Suárez

Fuente: Departamento de Estadística. Febrero 2013



Región Jalpan

Administrativo	Apoyo Administrativo	Docente	Total
4	2	10	16

Fuente: Reporte de plazas del personal administrativo y docente al 15 de abril de 2013. Dirección de Recursos Humanos.

Matrícula 2012B	2°	4°	6°	Total
Alumnos Pl. 25	84			84
Grupos Pl. 25	2			2
Alumnos EMSAD 1		62	55	117
Grupos EMSAD 1		2	2	4

Fuente: Departamento de Estadística, al 15 de octubre de 2012

Infraestructura por uso total: 15			
Aulas	Laboratorios	Talleres	Anexos
7	0	1	7

Fuente: Departamento de Infraestructura al 19 de marzo de 2013

Becas	MOD	BECAS FEDERALES				BECAS ESTATALES					MUNICIPALES	INTERNAS	Total	
		Oportunidades	Becas PROBEMS de la SEP	Becas SIGUELE de la SEP	Becas SEP p/hijos de militares	Gobierno del estado	Estudiantes en los municipios	Académicas	Deportivas/ Necesidades especiales	PROMASOL	Becapital	Desempeño Académico		Apoyo Social
	Pl. 25	57	0	0	0	0	0	0	0	0	0	0	0	57
	EM 1	73	36	21	0	3	6	0	0	0	0	20	4	163

Fuente: Departamento de Becas, Secretaría Técnica. Reporte al 12 de febrero de 2013.



Alumnos por género

Plantel	Hombres	Mujeres
Pl. 25	37	47
EMSAD 1	49	68

Equipo de Cómputo	
Computadoras	59
Relación alumno/computadora	3

Fuente: Departamento de Informática, 31 de diciembre de 2012.

Indicadores Educativos	
Eficiencia Terminal	73.8%
Deserción	17.3%
Reprobación	18.4%

Fuente: Departamento de Estadística, octubre 2012

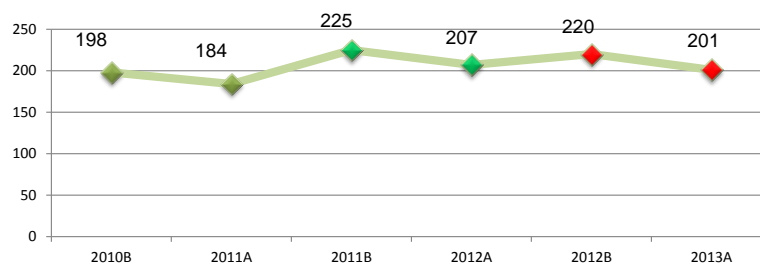
Bibliotecas	
Títulos	654
Volúmenes	3,665

Fuente: Área de Bibliotecas, noviembre 2011

Actividades Paraescolares	
Alumnos beneficiados	203
Núm. de actividades	2

Fuente: Jefatura de Paraescolares, noviembre 2012

Histórico de Matrícula



El gráfico incluye el EMSAD 1, La Lagunita

Directora

Compendio Informativo Plantel 26, Agua Zarca



M. en C. Ruth Magaly Orduña Gutiérrez

Correo electrónico de la directora:
ruthmog@e.cobaq.edu.mx
 Fecha de Autorización: **18 de abril de 2012**
 Clave SEP: **22ECB0029H**
 Dirección: **Inicio Camino a Pisaflores 2ª Sección, Agua Zarca, Landa de Matamoros, Qro.**
 C.P.: **76390** Teléfono: **01 441 275 17 65**

Fuente: Departamento de Estadística. Febrero 2013



Región Jalpan

Administrativo	Apoyo Administrativo	Docente	Total
3	2	12	17

Fuente: Reporte de plazas del personal administrativo y docente al 15 de marzo de 2013. Dirección de Recursos Humanos.

Matrícula 2012B	2°	4°	6°	Total
Alumnos Pl. 26	122			122
Grupos Pl. 26	3			3
Alumnos EMSAD 2		99	77	176
Grupos EMSAD 2		2	2	4

Fuente: Departamento de Estadística, al 15 de octubre de 2012

Infraestructura por uso total: 13			
Aulas	Laboratorios	Talleres	Anexos
7	0	1	5

Fuente: Departamento de Infraestructura al 19 de marzo de 2013

Becas	MOD	BECAS FEDERALES				BECAS ESTATALES					MUNICIPALES	INTERNAS	Total	
		Oportunidades	Becas PROBLEMS de la SEP	Becas SIGUELE de la SEP	Becas SEP p/hijos de militares	Gobierno del estado	Estudiantes en los municipios	Académicas	Deportivas/ Necesidades especiales	PROMASOL	Becapital	Desempeño Académico		Apoyo Social
	Pl. 26	0	0	0	0	0	0	0	0	0	0	0	0	0
	EM 2	231	9	23	0	3	6	0	1	0	0	39	8	320

Fuente: Departamento de Becas, Secretaría Técnica. Reporte al 12 de febrero de 2013.



Alumnos por género

Plantel	Hombres	Mujeres
Pl. 26	50	72
EMSAD 2	88	88

Equipo de Cómputo	
Computadoras	62
Relación alumno/ computadora	5

Fuente: Departamento de Informática, 31 de diciembre de 2012.

Bibliotecas	
Títulos	490
Volúmenes	3,052

Fuente: Área de Bibliotecas, noviembre 2011

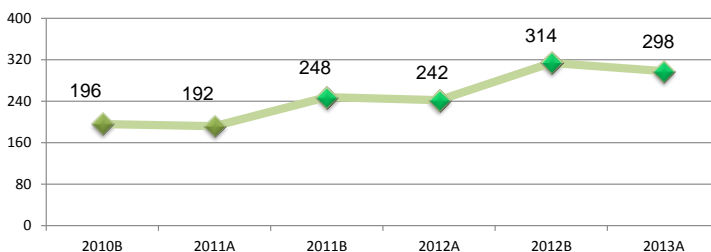
Indicadores Educativos	
Eficiencia Terminal	83.8%
Deserción	2.4%
Reprobación	11.2%

Fuente: Departamento de Estadística, octubre 2012

Actividades Paraescolares	
Alumnos beneficiados	122
Núm. de actividades	3

Fuente: Jefatura de Paraescolares, noviembre 2012

Histórico de Matrícula



El gráfico incluye el EMSAD 2, Agua Zarca

Compendio Informativo Plantel 27, Purísima de Arista

Director

Abril 2013



Lic. Ricardo González Rosas

Correo electrónico del director:
ricardogr@e.cobaq.edu.mx
 Fecha de Autorización:
18 de abril de 2012
 Clave SEP: **22ECB0030X**
 Dirección: **Av. Miguel Hidalgo Sur s/n, Purísima de Arista, Arroyo Seco, Qro.**
 C.P.: **76440** Teléfono: **01 441 104 00 43**

Fuente: Departamento de Estadística. Febrero 2013



Región Jalpan

Administrativo	Apoyo Administrativo	Docente	Total
3	1	10	14

Fuente: Reporte de plazas del personal administrativo y docente al 15 de abril de 2013. Dirección de Recursos Humanos.

Matrícula 2012B	2°	4°	6°	Total
Alumnos Pl. 27	102			102
Grupos Pl. 27	3			3
Alumnos EMSAD 16		98	64	162
Grupos EMSAD 16		2	2	4

Fuente: Departamento de Estadística, al 15 de octubre de 2012

Infraestructura por uso total: 14			
Aulas	Laboratorios	Talleres	Anexos
6	0	1	7

Fuente: Departamento de Infraestructura al 19 de marzo de 2013

Becas	MOD	BECAS FEDERALES				BECAS ESTATALES					MUNICIPALES	INTERNAS	Total		
		Oportunidades	Becas PROBEMS de la SEP	Becas SIGUELE de la SEP	Becas SEP p/hijos de militares	Gobierno del estado	Estudiantes en los municipios	Académicas	Deportivas/ Necesidades especiales	PROMASOL	Becapital	Desempeño Académico		Apoyo Social	
	Pl. 27	0	0	0	0	1	0	0	0	0	0	0	0	0	1
	EM 16	178	27	24	0	2	0	0	0	0	0	31	17	279	

Fuente: Departamento de Becas, Secretaría Técnica. Reporte al 12 de febrero de 2013.



Alumnos por género

Plantel	Hombres	Mujeres
Pl. 27	45	57
EMSAD 16	83	79

Equipo de Cómputo	
Computadoras	61
Relación alumno/computadora	4

Fuente: Departamento de Informática, 31 de diciembre de 2012.

Bibliotecas	
Títulos	386
Volúmenes	2,505

Fuente: Área de Bibliotecas, noviembre 2011

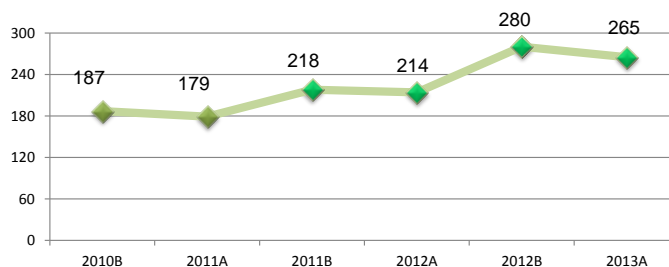
Indicadores Educativos	
Eficiencia Terminal	77.5%
Deserción	0.9%
Reprobación	15.9%

Fuente: Departamento de Estadística, octubre 2012

Actividades Paraescolares	
Alumnos beneficiados	26
Núm. de actividades	2

Fuente: Jefatura de Paraescolares, noviembre 2012

Histórico de Matrícula



El gráfico incluye el EMSAD 16, Purísima de Arista

Compendio Informativo Plantel 28, San Ildefonso

Abril 2013

Director



M. en C. José Pablo García Muñoz

Correo electrónico del director:
josepgm@e.cobaq.edu.mx
 Fecha de Autorización:
18 de abril de 2012
 Clave SEP: **22ECB0031W**
 Dirección: **Carretera a Aculco km 21, San Ildefonso Tultepec, Amealco de Bonfil, Qro.**
 C.P.: **76880** Teléfono: **01 448 170 60 87**

Fuente: Departamento de Estadística. Febrero 2013



Región San Juan del Río

Administrativo	Apoyo Administrativo	Docente	Total
3	1	12	16

Fuente: Reporte de plazas del personal administrativo y docente al 15 de abril de 2013. Dirección de Recursos Humanos.

Matrícula 2012B	2°	4°	6°	Total
Alumnos Pl. 28	108			108
Grupos Pl. 28	3			3
Alumnos EMSAD 17		66	78	144
Grupos EMSAD 17		2	2	4

Fuente: Departamento de Estadística, al 15 de octubre de 2012

Infraestructura por uso total: 13

Aulas	Laboratorios	Talleres	Anexos
7	0	1	5

Fuente: Departamento de Infraestructura al 19 de marzo de 2013

Becas	MOD	BECAS FEDERALES				BECAS ESTATALES					MUNICIPALES	INTERNAS		Total	
		Oportunidades	Becas PROBEMS de la SEP	Becas SIGUELE de la SEP	Becas SEP p/hijos de militares	Gobierno del estado	Estudiantes en los municipios	Académicas	Deportivas/ Necesidades especiales	PROMASOL	Becapital	Desempeño Académico	Apoyo Social		
	Pl. 28	0	0	0	0	1	0	0	0	0	0	0	0	0	1
	EM 17	190	32	20	0	0	0	0	1	0	0	0	12	1	256

Fuente: Departamento de Becas, Secretaría Técnica. Reporte al 12 de febrero de 2013.



Alumnos por género

Plantel	Hombres	Mujeres
Pl. 28	43	65
EMSAD 17	60	84

Equipo de Cómputo

Computadoras	48
Relación alumno/computadora	5

Fuente: Departamento de Informática, 31 de diciembre de 2012.

Bibliotecas

Títulos	473
Volúmenes	2,780

Fuente: Área de Bibliotecas, noviembre 2011

Indicadores Educativos

Eficiencia Terminal	64.9%
Deserción	10.5%
Reprobación	32.3%

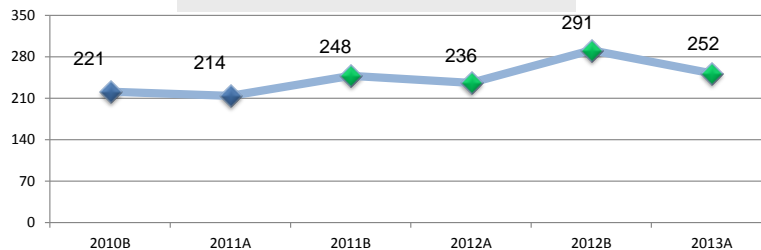
Fuente: Departamento de Estadística, octubre 2012

Actividades Paraescolares

Alumnos beneficiados	38
Núm. de actividades	2

Fuente: Jefatura de Paraescolares, noviembre 2012

Histórico de Matrícula



El gráfico incluye el EMSAD 17, San Ildefonso

Compendio Informativo Plantel 29, Bernal

Abril 2013

Director



Lic. Jorge Alberto Martínez Ramírez

Correo electrónico del director:
jorgeamr@e.cobaq.edu.mx
 Fecha de Autorización:
18 de abril de 2012
 Clave SEP: **22ECB0032V**
 Dirección: **Domicilio Conocido, Bernal,**
Ezequiel Montes, Gro.
 C.P.: **76680** Teléfono: -- --- -- --

Fuente: Departamento de Estadística. Febrero 2013



Región Cadereyta

Administrativo	Apoyo Administrativo	Docente	Total
2	1	9	12

Fuente: Reporte de plazas del personal administrativo y docente al 15 de abril de 2013. Dirección de Recursos Humanos.

Matrícula 2012B	2°	4°	6°	Total
Alumnos Pl. 29	97			97
Grupos Pl. 29	2			2
Alumnos EMSAD 29		62	64	126
Grupos EMSAD 29		2	2	4

Fuente: Departamento de Estadística, al 15 de octubre de 2012

Infraestructura por uso total: 11

Aulas	Laboratorios	Talleres	Anexos
6	0	1	4

Fuente: Departamento de Infraestructura al 19 de marzo de 2013

Becas	MOD	BECAS FEDERALES				BECAS ESTATALES					MUNICIPALES	INTERNAS	Total	
		Oportunidades	Becas PROBEMS de la SEP	Becas SIGUELE de la SEP	Becas SEP p/hijos de militares	Gobierno del estado	Estudiantes en los municipios	Académicas	Deportivas/ Necesidades especiales	PROMASOL	Becapital	Desempeño Académico		Apoyo Social
	Pl. 29	0	0	0	0	0	0	0	0	0	0	0	0	0
	EM 29	104	44	33	0	1	7	0	0	0	0	19	47	255

Fuente: Departamento de Becas, Secretaría Técnica. Reporte al 12 de febrero de 2013.



Alumnos por género

Plantel	Hombres	Mujeres
Pl. 29	47	50
EMSAD 29	67	59

Equipo de Cómputo

Computadoras	57
Relación alumno/computadora	4

Fuente: Departamento de Informática, 31 de diciembre de 2012.

Bibliotecas

Títulos	315
Volúmenes	1,576

Fuente: Área de Bibliotecas, noviembre 2011

Indicadores Educativos

Eficiencia Terminal	89.2%
Deserción	10.3%
Reprobación	14.6%

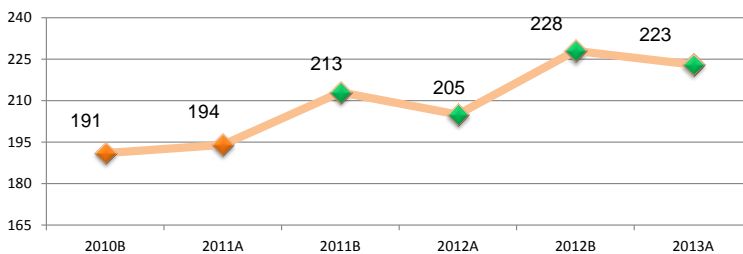
Fuente: Departamento de Estadística, octubre 2012

Actividades Paraescolares

Alumnos beneficiados	98
Núm. de actividades	2

Fuente: Jefatura de Paraescolares, noviembre 2012

Histórico de Matrícula



El gráfico incluye el EMSAD 29, Bernal

Compendio Informativo Plantel 30, La Valla

Abril 2013

Director



Ing. Daniel Mora Estrada

Correo electrónico del director:
danielme@e.cobaq.edu.mx
 Fecha de Autorización:
18 de abril de 2012
 Clave SEP: **22ECB0033U**
 Dirección: **Av. Alameda s/n, La Valla, San Juan del Río, Qro.**
 C.P.: **76810** Teléfono: -- -- -- -- --

Fuente: Departamento de Estadística. Febrero 2013

Administrativo	Apoyo Administrativo	Docente	Total
3	1	4	8

Fuente: Reporte de plazas del personal administrativo y docente al 15 de abril de 2013, Dirección de Recursos Humanos.

Matrícula 2012B	2°	4°	6°	Total
Alumnos Pl. 30	91			91
Grupos Pl. 30	2			2
Alumnos Ext. La Valla		39	33	72
Grupos Ext. La Valla		1	1	2

Fuente: Departamento de Estadística, al 15 de octubre de 2012



Región San Juan del Río

Infraestructura por uso total: 3			
Aulas	Laboratorios	Talleres	Anexos
2	0	0	1

Fuente: Departamento de Infraestructura al 19 de marzo de 2013

Becas	BECAS FEDERALES				BECAS ESTATALES				MUNICIPALES	INTERNAS		Total	
	Oportunidades	Becas PROBEMS de la SEP	Becas SIGUELE de la SEP	Becas SEP p/hijos de militares	Gobierno del estado	Estudiantes en los municipios	Académicas	Deportivas/ Necesidades especiales	PROMASOL	Becapital	Desempeño Académico		Apoyo Social
	23	4	11	0	1	0	0	0	0	0	0	3	42

Fuente: Departamento de Becas, Secretaría Técnica. Reporte al 12 de febrero de 2013.



Alumnos por género

Plantel	Hombres	Mujeres
Pl. 30	54	37
Ext La Valla	45	27

Equipo de Cómputo	
Computadoras	0
Relación alumno/ computadora	0

Fuente: Departamento de Informática, 31 de diciembre de 2012.

Bibliotecas	
Títulos	127
Volúmenes	373

Fuente: Área de Bibliotecas, noviembre 2011

Indicadores Educativos	
Eficiencia Terminal	---
Deserción	14.3%
Reprobación	48.7%

Fuente: Departamento de Estadística, octubre 2012

Actividades Paraescolares	
Alumnos beneficiados	0
Núm. de actividades	0

Fuente: Jefatura de Paraescolares, noviembre 2012



El gráfico incluye la extensión "La Valla".

Compendio Informativo EMSaD 3, Conca

Abril 2013

Directora



C. P. Susana Sánchez Rangel

Correo electrónico de la directora:
susanasr@e.cobaq.edu.mx
 Fecha de Autorización: **9 de junio de 2000**
 Clave SEP: **22EMS0004F**
 Dirección: **Carretera Jalpan-Río Verde km 33, Las Trancas, Conca, Arroyo Seco, Qro.**
 C.P.: **76410** Teléfono: **01 487 877 41 60**

Fuente: Departamento de Estadística. Febrero 2013



Región Jalpan

Matrícula 2012B	2°	4°	6°	Total
Alumnos	67	43	50	160
Grupos	2	1	2	5

Fuente: Departamento de Estadística, al 15 de octubre de 2012

Becas	BECAS FEDERALES				BECAS ESTATALES					MUNICIPALES	INTERNAS		Total
	Oportunidades	Becas PROBEMS de la SEP	Becas SIGUELE de la SEP	Becas SEP p/hijos de militares	Gobierno del estado	Estudiantes en los municipios	Académicas	Deportivas/ Necesidades especiales	PROMASOL	Becapital	Desempeño Académico	Apoyo Social	
	109	6	21	0	2	0	0	0	1	0	26	3	168

Fuente: Departamento de Becas, Secretaría Técnica. Reporte al 12 de febrero de 2013.

Indicadores Educativos	
Eficiencia Terminal	71.4%
Deserción	11.6%
Reprobación	28.6%

Fuente: Departamento de Estadística, octubre 2012



Alumnos por género	
Hombres	Mujeres
75	85

Equipo de Cómputo	
Computadoras	64
Relación alumno/computadora	3

Fuente: Departamento de Informática, 31 de diciembre de 2012.

Bibliotecas	
Títulos	568
Volúmenes	3,221

Fuente: Área de Bibliotecas, noviembre 2011

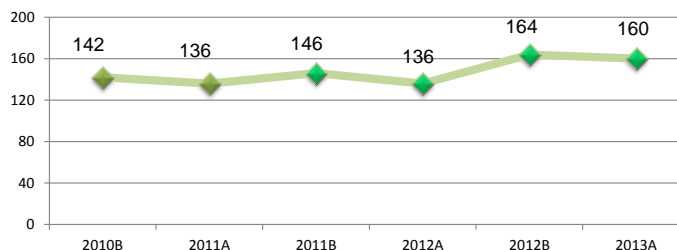
Administrativo	Apoyo Administrativo	Docente	Total
4	1	5	10

Fuente: Reporte de plazas del personal administrativo y docente al 15 de abril de 2013, Dirección de Recursos Humanos.

Infraestructura por uso total: 14			
Aulas	Laboratorios	Talleres	Anexos
7	0	1	6

Fuente: Departamento de Infraestructura al 19 de marzo de 2013

Histórico de Matrícula



Compendio Informativo EMSaD 4, San Antonio de la Cal

Director

Abril 2013



Correo electrónico del director:
florentinovr@e.cobaq.edu.mx
 Fecha de Autorización: **9 de junio de 2000**
 Clave SEP: **22EMS0003G**
 Dirección: **Carretera Tolimán-Querétaro km 23, San Antonio de la Cal, Tolimán, Qro.**
 C.P.: **76649** Teléfono: **01 441 296 40 39**



Ing. Florentino Vega Rodríguez

Fuente: Departamento de Estadística. Febrero 2013

Región Cadereyta

Matrícula 2012B	2°	4°	6°	Total
Alumnos	95	72	52	219
Grupos	3	2	1	6

Fuente: Departamento de Estadística, al 15 de octubre de 2012

Becas	BECAS FEDERALES				BECAS ESTATALES					MUNICIPALES	INTERNAS	Total	
	Oportunidades	Becas PROBLEMS de la SEP	Becas SIGUELE de la SEP	Becas SEP p/hijos de militares	Gobierno del estado	Estudiantes en los municipios	Académicas	Deportivas/ Necesidades especiales	PROMASOL	Becapital	Desempeño Académico		Apoyo Social
	127	22	18	0	2	4	0	0	0	0	22	22	217

Fuente: Departamento de Becas, Secretaría Técnica. Reporte al 12 de febrero de 2013.

Indicadores Educativos	
Eficiencia Terminal	78.6%
Deserción	5.7%
Reprobación	26.3%

Fuente: Departamento de Estadística, octubre 2012

Bibliotecas	
Títulos	463
Volúmenes	2,968

Fuente: Área de Bibliotecas, noviembre 2011



Alumnos por género	
Hombres	Mujeres
114	105

Equipo de Cómputo	
Computadoras	48
Relación alumno/computadora	5

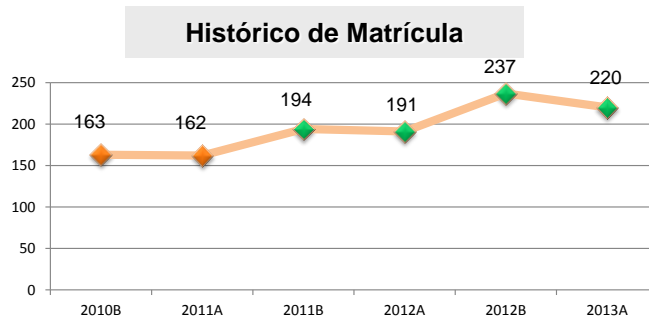
Fuente: Departamento de Informática, 31 de diciembre de 2012.

Administrativo	Apoyo Administrativo	Docente	Total
3	1	9	13

Fuente: Reporte de plazas del personal administrativo y docente al 15 de abril de 2013, Dirección de Recursos Humanos.

Infraestructura por uso total: 11			
Aulas	Laboratorios	Talleres	Anexos
7	0	1	3

Fuente: Departamento de Infraestructura al 19 de marzo de 2013



Compendio Informativo EMSaD 6, El Coyote

Director

Abril 2013



Correo electrónico del director:
sergiolm@e.cobaq.edu.mx
 Fecha de Autorización: **12 de julio de 2001**
 Clave SEP: **22EMS0006D**
 Dirección: **Domicilio Conocido, El Coyote, Colón, Qro.**
 C.P.: **76274** Teléfono: **01 441 110 01 88**

C. P. Sergio López Morales

Fuente: Departamento de Estadística. Febrero 2013



Región Cadereyta

Matrícula 2012B	2°	4°	6°	Total
Alumnos	52	54	39	145
Grupos	2	2	1	5

Fuente: Departamento de Estadística, al 15 de octubre de 2012

Becas	BECAS FEDERALES				BECAS ESTATALES					MUNICIPALES	INTERNAS	Total	
	Oportunidades	Becas PROBEMS de la SEP	Becas SIGUELE de la SEP	Becas SEP p/hijos de militares	Gobierno del estado	Estudiantes en los municipios	Académicas	Deportivas/ Necesidades especiales	PROMASOL	Becapital	Desempeño Académico		Apoyo Social
	135	5	7	0	1	0	0	0	0	0	13		11

Fuente: Departamento de Becas, Secretaría Técnica. Reporte al 12 de febrero de 2013.

Indicadores Educativos	
Eficiencia Terminal	71.4%
Deserción	14.7%
Reprobación	38.4%

Fuente: Departamento de Estadística, octubre 2012



Alumnos por género	
Hombres	Mujeres
63	82

Equipo de Cómputo	
Computadoras	56
Relación alumno/computadora	3

Fuente: Departamento de Informática, 31 de diciembre de 2012.

Bibliotecas	
Títulos	500
Volúmenes	3,408

Fuente: Área de Bibliotecas, noviembre 2011

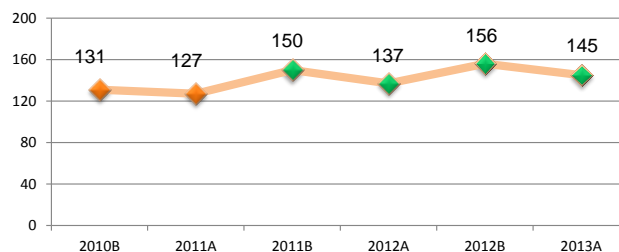
Administrativo	Apoyo Administrativo	Docente	Total
3	1	6	10

Fuente: Reporte de plazas del personal administrativo y docente al 15 de abril de 2013, Dirección de Recursos Humanos.

Infraestructura por uso total: 9			
Aulas	Laboratorios	Talleres	Anexos
5	1	1	2

Fuente: Departamento de Infraestructura al 19 de marzo de 2013

Histórico de Matrícula



Compendio Informativo EMSaD 7, Higuerrillas

Abril 2013

Director



Correo electrónico del director:
carlospl@e.cobaq.edu.mx
 Fecha de Autorización:
11 de septiembre de 2001
 Clave SEP: **22EMS0007C**
 Dirección: **Domicilio Conocido, Higuerrillas, Cadereyta de Montes, Qro.**
 C.P.: **76520** Teléfono: **01 441 254 60 04**

Lic. Carlos Padilla León

Fuente: Departamento de Estadística. Febrero 2013



Región Cadereyta

Matrícula 2012B	2°	4°	6°	Total
Alumnos	23	22	19	64
Grupos	1	1	1	3

Fuente: Departamento de Estadística, al 15 de octubre de 2012

Becas	BECAS FEDERALES				BECAS ESTATALES					MUNICIPALES	INTERNAS		Total
	Oportunidades	Becas PROBEMS de la SEP	Becas SIGUELE de la SEP	Becas SEP p/hijos de militares	Gobierno del estado	Estudiantes en los municipios	Académicas	Deportivas/ Necesidades especiales	PROMASOL	Becapital	Desempeño Académico	Apoyo Social	
	54	6	10	0	0	0	0	0	0	0	4	16	90

Fuente: Departamento de Becas, Secretaría Técnica. Reporte al 12 de febrero de 2013.

Indicadores Educativos	
Eficiencia Terminal	65.0%
Deserción	3.3%
Reprobación	8.8%

Fuente: Departamento de Estadística, octubre 2012



Alumnos por género	
Hombres	Mujeres
32	32

Equipo de Cómputo	
Computadoras	35
Relación alumno/computadora	2

Fuente: Departamento de Informática, 31 de diciembre de 2012.

Bibliotecas	
Títulos	232
Volúmenes	2,012

Fuente: Área de Bibliotecas, noviembre 2011

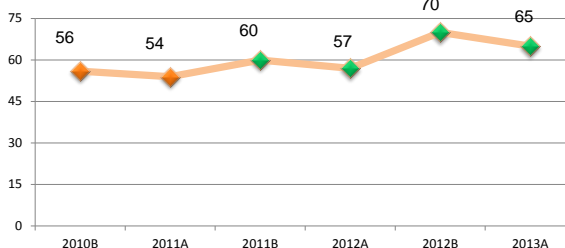
Administrativo	Apoyo Administrativo	Docente	Total
3	1	5	9

Fuente: Reporte de plazas del personal administrativo y docente al 15 de abril de 2013, Dirección de Recursos Humanos.

Infraestructura por uso total: 12			
Aulas	Laboratorios	Talleres	Anexos
3	1	1	7

Fuente: Departamento de Infraestructura al 19 de marzo de 2013

Histórico de Matrícula



Compendio Informativo EMSaD 8, Santa Águeda

Abril 2013

Directora



Lic. Eveling Gisela Sánchez Suárez

Correo electrónico de la directora:
evelinggss@e.cobaq.edu.mx
 Fecha de Autorización:
16 de agosto de 2002
 Clave SEP: **22EMS0008B**
 Dirección: **Domicilio Conocido, Santa Águeda, Pinal de Amoles, Qro.**
 C.P.: **76319** Teléfono: -- -- -- -- --

Fuente: Departamento de Estadística. Febrero 2013



Región Jalpan

Matrícula 2012B	2°	4°	6°	Total
Alumnos	34	32	18	84
Grupos	1	1	1	3

Fuente: Departamento de Estadística, al 15 de octubre de 2012

Becas	BECAS FEDERALES				BECAS ESTATALES					MUNICIPALES	INTERNAS		Total
	Oportunidades	Becas PROBEMS de la SEP	Becas SIGUELE de la SEP	Becas SEP p/hijos de militares	Gobierno del estado	Estudiantes en los municipios	Académicas	Deportivas/ Necesidades especiales	PROMASOL	Becapital	Desempeño Académico	Apoyo Social	
	88	3	1	0	0	0	0	0	0	0	8	17	117

Fuente: Departamento de Becas, Secretaría Técnica. Reporte al 12 de febrero de 2013.

Indicadores Educativos	
Eficiencia Terminal	82.6%
Deserción	16.5%
Reprobación	5.4%

Fuente: Departamento de Estadística, octubre 2012

Bibliotecas	
Títulos	467
Volúmenes	2,818

Fuente: Área de Bibliotecas, noviembre 2011



Alumnos por género	
Hombres	Mujeres
40	44

Equipo de Cómputo	
Computadoras	38
Relación alumno/computadora	2

Fuente: Departamento de Informática, 31 de diciembre de 2012.

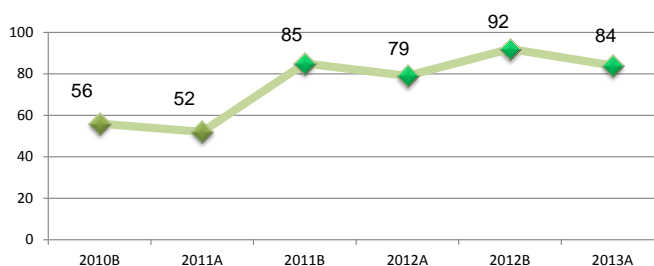
Administrativo	Apoyo Administrativo	Docente	Total
3	1	5	9

Fuente: Reporte de plazas del personal administrativo y docente al 15 de abril de 2013, Dirección de Recursos Humanos.

Infraestructura por uso total: 11			
Aulas	Laboratorios	Talleres	Anexos
4	0	2	5

Fuente: Departamento de Infraestructura al 19 de marzo de 2013

Histórico de Matrícula



Compendio Informativo EMSaD 9, Vizarrón

Abril 2013

Director



Lic. Saúl Morales Morales

Correo electrónico del director:
saulmm@e.cobaq.edu.mx
 Fecha de Autorización:
16 de agosto de 2002
 Clave SEP: **22EMS0009A**
 Dirección: **Carretera San Juan del Río-Xilitla km 75, Vizarrón de Montes, Qro.**
 C.P.: **76509** Teléfono: **01 441 277 31 94**

Fuente: Departamento de Estadística. Febrero 2013



Región Cadereyta

Matrícula 2012B	2°	4°	6°	Total
Alumnos	71	52	41	164
Grupos	2	2	1	5

Fuente: Departamento de Estadística, al 15 de octubre de 2012

Becas	BECAS FEDERALES				BECAS ESTATALES					MUNICIPALES	INTERNAS		Total
	Oportunidades	Becas PROBEMS de la SEP	Becas SIGUELE de la SEP	Becas SEP p/hijos de militares	Gobierno del estado	Estudiantes en los municipios	Académicas	Deportivas/ Necesidades especiales	PROMASOL	Becapital	Desempeño Académico	Apoyo Social	
	81	41	27	0	1	0	0	0	1	0	12	37	200

Fuente: Departamento de Becas, Secretaría Técnica. Reporte al 12 de febrero de 2013.

Indicadores Educativos	
Eficiencia Terminal	66.7%
Deserción	7.8%
Reprobación	12.9%

Fuente: Departamento de Estadística, octubre 2012



Alumnos por género	
Hombres	Mujeres
87	77

Equipo de Cómputo	
Computadoras	54
Relación alumno/computadora	3

Fuente: Departamento de Informática, 31 de diciembre de 2012.

Bibliotecas	
Títulos	146
Volúmenes	909

Fuente: Área de Bibliotecas, noviembre 2011

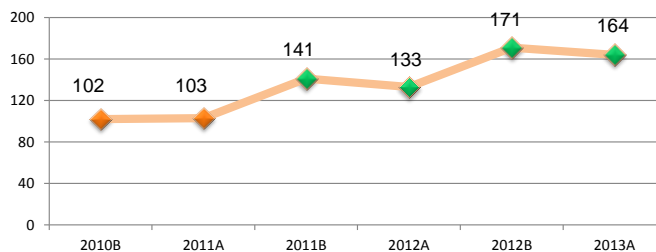
Administrativo	Apoyo Administrativo	Docente	Total
2	1	6	9

Fuente: Reporte de plazas del personal administrativo y docente al 15 de abril de 2013, Dirección de Recursos Humanos.

Infraestructura por uso total: 9			
Aulas	Laboratorios	Talleres	Anexos
4	1	1	3

Fuente: Departamento de Infraestructura al 19 de marzo de 2013

Histórico de Matrícula



Compendio Informativo EMSaD 11, Peña Colorada

Abril 2013

Director



Ing. Abraham Campos Cruz

Correo electrónico del director:
abrahamcc@e.cobag.edu.mx
 Fecha de Autorización:
22 de agosto de 2003
 Clave SEP: **22EMS0011P**
 Dirección: **Domicilio Conocido, Peña Colorada, Colón, Qro.**
 C.P.: **76270** Teléfono: **--- --- ---**

Fuente: Departamento de Estadística. Febrero 2013



Región Cadereyta

Matrícula 2012B	2°	4°	6°	Total
Alumnos	50	33	32	115
Grupos	2	1	1	4

Fuente: Departamento de Estadística, al 15 de octubre de 2012

Becas	BECAS FEDERALES				BECAS ESTATALES					MUNICIPALES	INTERNAS		Total
	Oportunidades	Becas PROBLEMS de la SEP	Becas SIGUELE de la SEP	Becas SEP p/hijos de militares	Gobierno del estado	Estudiantes en los municipios	Académicas	Deportivas/ Necesidades especiales	PROMASOL	Becapital	Desempeño Académico	Apoyo Social	
	110	5	15	0	0	0	0	0	1	0	9	0	140

Fuente: Departamento de Becas, Secretaría Técnica. Reporte al 12 de febrero de 2013.

Indicadores Educativos	
Eficiencia Terminal	63.3%
Deserción	8.3%
Reprobación	7.8%

Fuente: Departamento de Estadística, octubre 2012



Alumnos por género	
Hombres	Mujeres
55	60

Equipo de Cómputo	
Computadoras	45
Relación alumno/computadora	3

Fuente: Departamento de Informática, 31 de diciembre de 2012.

Bibliotecas	
Títulos	490
Volúmenes	2,934

Fuente: Área de Bibliotecas, noviembre 2011

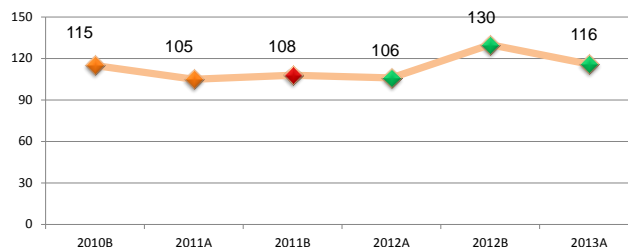
Administrativo	Apoyo Administrativo	Docente	Total
3	1	5	9

Fuente: Reporte de plazas del personal administrativo y docente al 15 de abril de 2013, Dirección de Recursos Humanos.

Infraestructura por uso total: 9			
Aulas	Laboratorios	Talleres	Anexos
4	1	1	3

Fuente: Departamento de Infraestructura al 19 de marzo de 2013

Histórico de Matrícula



Compendio Informativo EMSaD 12, Camargo

Abril 2013

Director



Ing. Audencio Flores Hernández

Correo electrónico del director:
audenciofh@e.cobaq.edu.mx
 Fecha de Autorización:
22 de agosto de 2003
 Clave SEP: **22EMS00120**
 Dirección: **Carretera Río Blanco s/n, Camargo, Peñamiller, Qro.**
 C.P.: **76060** Teléfono: -- -- -- -- --

Fuente: Departamento de Estadística. Febrero 2013



Región Jalpan

Matrícula 2012B	2°	4°	6°	Total
Alumnos	34	32	24	90
Grupos	1	1	1	3

Fuente: Departamento de Estadística, al 15 de octubre de 2012

Becas	BECAS FEDERALES				BECAS ESTATALES					MUNICIPALES	INTERNAS		Total
	Oportunidades	Becas PROBEMS de la SEP	Becas SIGUELE de la SEP	Becas SEP p/hijos de militares	Gobierno del estado	Estudiantes en los municipios	Académicas	Deportivas/ Necesidades especiales	PROMASOL	Becapital	Desempeño Académico	Apoyo Social	
	78	16	5	0	0	0	0	0	1	0	17	7	124

Fuente: Departamento de Becas, Secretaría Técnica. Reporte al 12 de febrero de 2013.

Indicadores Educativos	
Eficiencia Terminal	80.6%
Deserción	20.6%
Reprobación	14.6%

Fuente: Departamento de Estadística, octubre 2012



Alumnos por género	
Hombres	Mujeres
48	42

Equipo de Cómputo	
Computadoras	52
Relación alumno/ computadora	2

Fuente: Departamento de Informática, 31 de diciembre de 2012.

Bibliotecas	
Títulos	416
Volúmenes	2,794

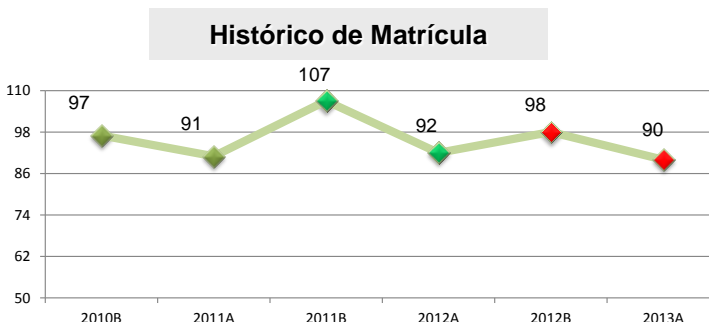
Fuente: Área de Bibliotecas, noviembre 2011

Administrativo	Apoyo Administrativo	Docente	Total
2	1	5	8

Fuente: Reporte de plazas del personal administrativo y docente al 15 de abril de 2013, Dirección de Recursos Humanos.

Infraestructura por uso total: 6			
Aulas	Laboratorios	Talleres	Anexos
3	0	1	2

Fuente: Departamento de Infraestructura al 19 de marzo de 2013



Compendio Informativo EMSaD 13, San Pedro Escanela

Directora

Abril 2013



Correo electrónico de la directora:
mariaaog@e.cobaq.edu.mx
 Fecha de Autorización:
22 de agosto de 2003
 Clave SEP: **22EMS0013N**
 Dirección: **Domicilio Conocido, San Pedro Escanela, Pinal de Amoles, Qro.**
 C.P.: **76309** Teléfono: --- --- ---

Fuente: Departamento de Estadística. Febrero 2013



Región Jalpan

Matrícula 2012B	2°	4°	6°	Total
Alumnos	60	62	42	164
Grupos	2	2	1	5

Fuente: Departamento de Estadística, al 15 de octubre de 2012

Becas	BECAS FEDERALES				BECAS ESTATALES					MUNICIPALES	INTERNAS		Total
	Oportunidades	Becas PROBEMS de la SEP	Becas SIGUELE de la SEP	Becas SEP p/hijos de militares	Gobierno del estado	Estudiantes en los municipios	Académicas	Deportivas/ Necesidades especiales	PROMASOL	Becapital	Desempeño Académico	Apoyo Social	
	161	13	8	0	1	0	0	0	2	0	26	48	259

Fuente: Departamento de Becas, Secretaría Técnica. Reporte al 12 de febrero de 2013.

Indicadores Educativos	
Eficiencia Terminal	80.4%
Deserción	15.6%
Reprobación	10.8%

Fuente: Departamento de Estadística, octubre 2012



Alumnos por género	
Hombres	Mujeres
67	97

Equipo de Cómputo	
Computadoras	56
Relación alumno/computadora	3

Fuente: Departamento de Informática, 31 de diciembre de 2012.

Bibliotecas	
Títulos	500
Volúmenes	3,103

Fuente: Área de Bibliotecas, noviembre 2011

Administrativo	Apoyo Administrativo	Docente	Total
2	1	5	8

Fuente: Reporte de plazas del personal administrativo y docente al 15 de abril de 2013, Dirección de Recursos Humanos.

Infraestructura por uso total: 9			
Aulas	Laboratorios	Talleres	Anexos
3	0	1	5

Fuente: Departamento de Infraestructura al 19 de marzo de 2013



Compendio Informativo EMSaD 14, Tres Lagunas

Abril 2013

Directora



Correo electrónico de la directora:
mariamaricelacm3154@e.cobaq.edu.mx
 Fecha de Autorización:
24 de agosto de 2004
 Clave SEP: **22EMS0014M**
 Dirección: **Domicilio Conocido, Tres Lagunas, Landa de Matamoros, Qro.**
 C.P.: **76370** Teléfono: **01 441 198 80 60**

Fuente: Departamento de Estadística. Febrero 2013

Lic. María Maricela Colunga Morado



Región Jalpan

Matrícula 2012B	2°	4°	6°	Total
Alumnos	34	30	32	96
Grupos	1	1	1	3

Fuente: Departamento de Estadística, al 15 de octubre de 2012

Becas	BECAS FEDERALES				BECAS ESTATALES					MUNICIPALES	INTERNAS		Total
	Oportunidades	Becas PROBEMS de la SEP	Becas SIGUELE de la SEP	Becas SEP p/hijos de militares	Gobierno del estado	Estudiantes en los municipios	Académicas	Deportivas/ Necesidades especiales	PROMASOL	Becapital	Desempeño Académico	Apoyo Social	
	89	5	6	0	1	2	0	0	0	0	23	13	139

Fuente: Departamento de Becas, Secretaría Técnica. Reporte al 12 de febrero de 2013.

Indicadores Educativos	
Eficiencia Terminal	68.6%
Deserción	9.2%
Reprobación	21.5%

Fuente: Departamento de Estadística, octubre 2012



Alumnos por género	
Hombres	Mujeres
32	64

Equipo de Cómputo	
Computadoras	38
Relación alumno/computadora	3

Fuente: Departamento de Informática, 31 de diciembre de 2012.

Bibliotecas	
Títulos	481
Volúmenes	2,734

Fuente: Área de Bibliotecas, noviembre 2011

Administrativo	Apoyo Administrativo	Docente	Total
3	0	5	8

Fuente: Reporte de plazas del personal administrativo y docente al 15 de abril de 2013, Dirección de Recursos Humanos.

Infraestructura por uso total: 6			
Aulas	Laboratorios	Talleres	Anexos
3	0	1	2

Fuente: Departamento de Infraestructura al 19 de marzo de 2013



Compendio Informativo EMSaD 15, El Palmar

Abril 2013

Directora



Lic. Ma. de Lourdes Soto Morales

Correo electrónico de la directora:
marialsm@e.cobag.edu.mx
 Fecha de Autorización:
12 de agosto de 2005
 Clave SEP: **22EMS0015L**
 Dirección: **Calle Eulalio Muñoz N° 2, Col. Centro, El Palmar, Cadereyta de Montes, Qro.**
 C.P.: **76540** Teléfono: **01 441 198 10 85**



Región Cadereyta

Fuente: Departamento de Estadística. Febrero 2013

Matrícula 2012B	2°	4°	6°	Total
Alumnos	62	46	48	156
Grupos	2	2	1	5

Fuente: Departamento de Estadística, al 15 de octubre de 2012

Becas	BECAS FEDERALES				BECAS ESTATALES					MUNICIPALES	INTERNAS		Total
	Oportunidades	Becas PROBEMS de la SEP	Becas SIGUELE de la SEP	Becas SEP p/hijos de militares	Gobierno del estado	Estudiantes en los municipios	Académicas	Deportivas/ Necesidades especiales	PROMASOL	Becapital	Desempeño Académico	Apoyo Social	
	120	12	18	0	2	0	0	0	0	0	18	1	171

Fuente: Departamento de Becas, Secretaría Técnica. Reporte al 12 de febrero de 2013.

Indicadores Educativos	
Eficiencia Terminal	82.2%
Deserción	10.9%
Reprobación	7.1%

Fuente: Departamento de Estadística, octubre 2012



Alumnos por género	
Hombres	Mujeres
63	93

Equipo de Cómputo	
Computadoras	34
Relación alumno/computadora	5

Fuente: Departamento de Informática, 31 de diciembre de 2012.

Bibliotecas	
Títulos	412
Volúmenes	2,707

Fuente: Área de Bibliotecas, noviembre 2011

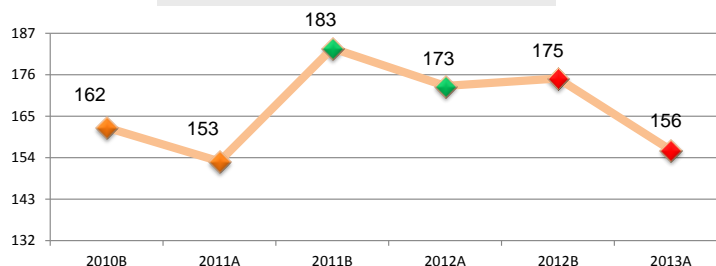
Administrativo	Apoyo Administrativo	Docente	Total
3	0	6	9

Fuente: Reporte de plazas del personal administrativo y docente al 15 de abril de 2013, Dirección de Recursos Humanos.

Infraestructura por uso total: 11			
Aulas	Laboratorios	Talleres	Anexos
5	0	1	5

Fuente: Departamento de Infraestructura al 19 de marzo de 2013

Histórico de Matrícula



Compendio Informativo EMSaD 18, Tilaco

Abril 2013

Director



Lic. Rubicel Silva Hernández

Correo electrónico del director:
rubicelsh@e.cobaq.edu.mx
 Fecha de Autorización:
25 de septiembre de 2006
 Clave SEP: **22EMS0018I**
 Dirección: **San Francisco s/n, Tilaco, Landa de Matamoros, Qro.**
 C.P.: **76390** Teléfono: **01 441 596 00 08**

Fuente: Departamento de Estadística. Febrero 2013



Región Jalpan

Matrícula 2012B	2°	4°	6°	Total
Alumnos	41	30	23	94
Grupos	1	1	1	3

Fuente: Departamento de Estadística, al 15 de octubre de 2012

Becas	BECAS FEDERALES				BECAS ESTATALES					MUNICIPALES	INTERNAS		Total
	Oportunidades	Becas PROBEMS de la SEP	Becas SIGUELE de la SEP	Becas SEP p/hijos de militares	Gobierno del estado	Estudiantes en los municipios	Académicas	Deportivas/ Necesidades especiales	PROMASOL	Becapital	Desempeño Académico	Apoyo Social	
	98	10	7	0	0	2	0	0	0	0	6	2	125

Fuente: Departamento de Becas, Secretaría Técnica. Reporte al 12 de febrero de 2013.

Indicadores Educativos	
Eficiencia Terminal	75.8%
Deserción	21.0%
Reprobación	47.6%

Fuente: Departamento de Estadística, octubre 2012



Alumnos por género	
Hombres	Mujeres
37	57

Equipo de Cómputo	
Computadoras	36
Relación alumno/ computadora	3

Fuente: Departamento de Informática, 31 de diciembre de 2012.

Bibliotecas	
Títulos	438
Volúmenes	2,772

Fuente: Área de Bibliotecas, noviembre 2011

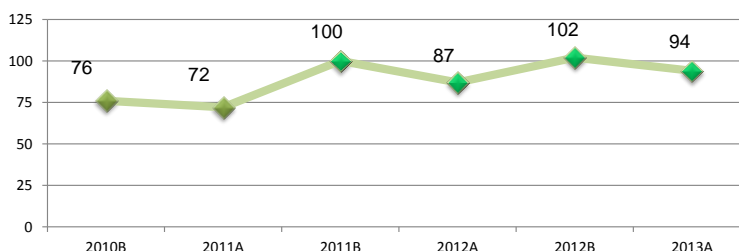
Administrativo	Apoyo Administrativo	Docente	Total
3	1	5	9

Fuente: Reporte de plazas del personal administrativo y docente al 15 de abril de 2013, Dirección de Recursos Humanos.

Infraestructura por uso total: 10			
Aulas	Laboratorios	Talleres	Anexos
3	0	1	6

Fuente: Departamento de Infraestructura al 19 de marzo de 2013

Histórico de Matrícula



Compendio Informativo EMSaD 19, San Miguel Palmas

Director

Abril 2013



Correo electrónico del director:
juancags@e.cobaq.edu.mx
 Fecha de Autorización:
25 de septiembre de 2006
 Clave SEP: **22EMS0019H**
 Dirección: **Domicilio Conocido, San Miguel Palmas, Peñamiller, Qro.**
 C.P.: **76470** Teléfono: **01 441 596 17 70**

Ing. Juan Carlos Guerrero Suárez

Fuente: Departamento de Estadística. Febrero 2013



Región Cadereyta

Matrícula 2012B	2°	4°	6°	Total
Alumnos	32	29	24	85
Grupos	1	1	1	3

Fuente: Departamento de Estadística, al 15 de octubre de 2012

Becas	BECAS FEDERALES				BECAS ESTATALES					MUNICIPALES	INTERNAS		Total
	Oportunidades	Becas PROBEMS de la SEP	Becas SIGUELE de la SEP	Becas SEP p/hijos de militares	Gobierno del estado	Estudiantes en los municipios	Académicas	Deportivas/ Necesidades especiales	PROMASOL	Becapital	Desempeño Académico	Apoyo Social	
	85	5	2	0	0	0	0	0	0	0	11	33	136

Fuente: Departamento de Becas, Secretaría Técnica. Reporte al 12 de febrero de 2013.

Indicadores Educativos	
Eficiencia Terminal	80.6%
Deserción	8.0%
Reprobación	18.3%

Fuente: Departamento de Estadística, octubre 2012



Alumnos por género	
Hombres	Mujeres
38	47

Equipo de Cómputo	
Computadoras	37
Relación alumno/computadora	2

Fuente: Departamento de Informática, 31 de diciembre de 2012.

Bibliotecas	
Títulos	469
Volúmenes	2,704

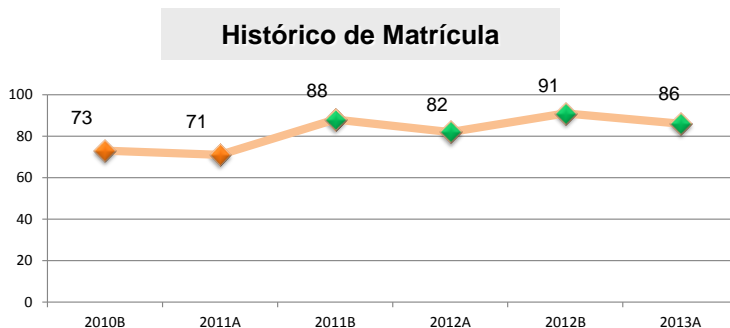
Fuente: Área de Bibliotecas, noviembre 2011

Administrativo	Apoyo Administrativo	Docente	Total
2	1	5	8

Fuente: Reporte de plazas del personal administrativo y docente al 15 de abril de 2013, Dirección de Recursos Humanos.

Infraestructura por uso total: 12			
Aulas	Laboratorios	Talleres	Anexos
3	0	1	8

Fuente: Departamento de Infraestructura al 19 de marzo de 2013



Compendio Informativo EMSaD 20, Landa de Matamoros

Directora

Abril 2013



Correo electrónico de la directora:
maguadalupeps@e.cobaq.edu.mx
 Fecha de Autorización:
19 de diciembre de 2007
 Clave SEP: **22EMS0020X**
 Dirección: **Cayetano Rubio s/n, Barrio San Miguel, Landa de Matamoros, Qro.**
 C.P.: **76360** Teléfono: **01 441 198 61 46**

Fuente: Departamento de Estadística. Febrero 2013



Región Jalpan

Lic. María Guadalupe Pedraza Serrato

Matrícula 2012B	2°	4°	6°	Total
Alumnos	68	59	28	155
Grupos	2	2	1	5

Fuente: Departamento de Estadística, al 15 de octubre de 2012

Becas	BECAS FEDERALES				BECAS ESTATALES					MUNICIPALES	INTERNAS		Total
	Oportunidades	Becas PROBEMS de la SEP	Becas SIGUELE de la SEP	Becas SEP p/hijos de militares	Gobierno del estado	Estudiantes en los municipios	Académicas	Deportivas/ Necesidades especiales	PROMASOL	Becapital	Desempeño Académico	Apoyo Social	
	85	12	28	0	0	7	0	0	0	0	18	5	155

Fuente: Departamento de Becas, Secretaría Técnica. Reporte al 12 de febrero de 2013.

Indicadores Educativos	
Eficiencia Terminal	65.3%
Deserción	16.7%
Reprobación	21.3%

Fuente: Departamento de Estadística, octubre 2012



Alumnos por género	
Hombres	Mujeres
75	80

Equipo de Cómputo	
Computadoras	23
Relación alumno/computadora	7

Fuente: Departamento de Informática, 31 de diciembre de 2012.

Bibliotecas	
Títulos	442
Volúmenes	2,797

Fuente: Área de Bibliotecas, noviembre 2011

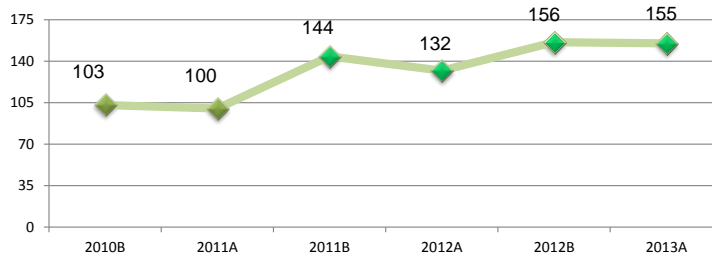
Administrativo	Apoyo Administrativo	Docente	Total
3	0	5	8

Fuente: Reporte de plazas del personal administrativo y docente al 15 de abril de 2013, Dirección de Recursos Humanos.

Infraestructura por uso total: 6			
Aulas	Laboratorios	Talleres	Anexos
4	0	1	1

Fuente: Departamento de Infraestructura al 19 de marzo de 2013

Histórico de Matrícula



Compendio Informativo EMSaD 21, Arroyo Seco

Abril 2013

Director



Lic. Edgar Antonio Flores Martínez

Correo electrónico del director:
edgarafm@e.cobaq.edu.mx
 Fecha de Autorización:
19 de diciembre de 2007
 Clave SEP: **22EMS0021W**
 Dirección: **Miguel Hidalgo esquina Francisco I Madero, Arroyo Seco, Qro.**
 C.P.: **76400** Teléfono: **01 487 874 21 51**

Fuente: Departamento de Estadística. Febrero 2013



Región Jalpan

Matrícula 2012B	2°	4°	6°	Total
Alumnos	75	59	52	186
Grupos	2	2	1	5

Fuente: Departamento de Estadística, al 15 de octubre de 2012

Becas	BECAS FEDERALES				BECAS ESTATALES					MUNICIPALES	INTERNAS		Total
	Oportunidades	Becas PROBEMS de la SEP	Becas SIGUELE de la SEP	Becas SEP p/hijos de militares	Gobierno del estado	Estudiantes en los municipios	Académicas	Deportivas/ Necesidades especiales	PROMASOL	Becapital	Desempeño Académico	Apoyo Social	
	78	23	20	0	4	5	0	0	0	0	39	2	171

Fuente: Departamento de Becas, Secretaría Técnica. Reporte al 12 de febrero de 2013.

Indicadores Educativos	
Eficiencia Terminal	70.7%
Deserción	1.9%
Reprobación	12.1%

Fuente: Departamento de Estadística, octubre 2012

Bibliotecas	
Títulos	578
Volúmenes	2,920

Fuente: Área de Bibliotecas, noviembre 2011



Alumnos por género	
Hombres	Mujeres
109	77

Equipo de Cómputo	
Computadoras	54
Relación alumno/computadora	3

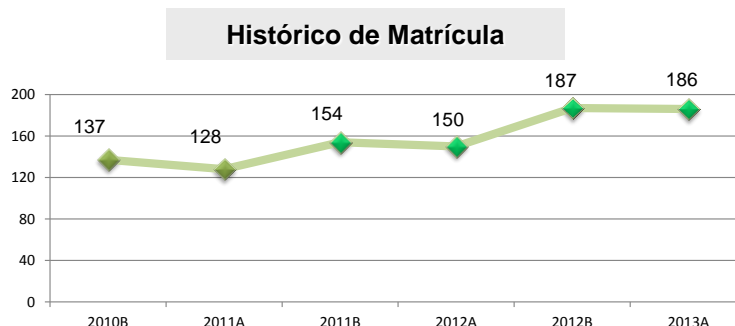
Fuente: Departamento de Informática, 31 de diciembre de 2012.

Administrativo	Apoyo Administrativo	Docente	Total
3	1	5	9

Fuente: Reporte de plazas del personal administrativo y docente al 15 de abril de 2013, Dirección de Recursos Humanos.

Infraestructura por uso total: 7			
Aulas	Laboratorios	Talleres	Anexos
3	0	1	3

Fuente: Departamento de Infraestructura al 19 de marzo de 2013



Compendio Informativo EMSaD 22, Peña Blanca

Abril 2013

Directora



Correo electrónico de la directora:
mariarl@e.cobaq.edu.mx
 Fecha de Autorización:
19 de diciembre de 2007
 Clave SEP: **22EMS0022V**
 Dirección: **Domicilio Conocido, Estación de Peña Blanca, Peñamiller, Qro.**
 C.P.: **76496** Teléfono: **01 441 275 00 90**

Lic. María Rocío Landaverde Labastida

Fuente: Departamento de Estadística. Febrero 2013



Región Jalpan

Matrícula 2012B	2°	4°	6°	Total
Alumnos	51	43	41	135
Grupos	2	1	1	4

Fuente: Departamento de Estadística, al 15 de octubre de 2012

Becas	BECAS FEDERALES				BECAS ESTATALES					MUNICIPALES	INTERNAS		Total
	Oportunidades	Becas PROBEMS de la SEP	Becas SIGUELE de la SEP	Becas SEP p/hijos de militares	Gobierno del estado	Estudiantes en los municipios	Académicas	Deportivas/ Necesidades especiales	PROMASOL	Becapital	Desempeño Académico	Apoyo Social	
	104	6	11	0	0	0	0	0	0	0	20	5	

Fuente: Departamento de Becas, Secretaría Técnica. Reporte al 12 de febrero de 2013.

Indicadores Educativos	
Eficiencia Terminal	83.7%
Deserción	2.8%
Reprobación	33.3%

Fuente: Departamento de Estadística, octubre 2012



Alumnos por género	
Hombres	Mujeres
69	66

Equipo de Cómputo	
Computadoras	54
Relación alumno/computadora	3

Fuente: Departamento de Informática, 31 de diciembre de 2012.

Bibliotecas	
Títulos	287
Volúmenes	1,710

Fuente: Área de Bibliotecas, noviembre 2011

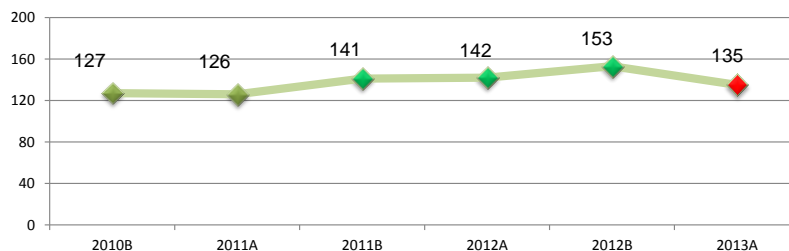
Administrativo	Apoyo Administrativo	Docente	Total
3	0	5	8

Fuente: Reporte de plazas del personal administrativo y docente al 15 de abril de 2013, Dirección de Recursos Humanos.

Infraestructura por uso total: 7			
Aulas	Laboratorios	Talleres	Anexos
4	0	0	3

Fuente: Departamento de Infraestructura al 19 de marzo de 2013

Histórico de Matrícula



Compendio Informativo EMSaD 23, Sombrerete

Abril 2013

Director



Correo electrónico del director:
raulav@e.cobaq.edu.mx
 Fecha de Autorización:
19 de diciembre de 2007
 Clave SEP: **22EMS0023U**
 Dirección: **Domicilio Conocido, Sombrerete, Cadereyta de Montes, Qro.**
 C.P.: **76536** Teléfono: **--- --- ---**

Ing. Raúl Alarcón Villa

Fuente: Departamento de Estadística. Febrero 2013



Región Cadereyta

Matrícula 2012B	2°	4°	6°	Total
Alumnos	25	31	19	75
Grupos	1	1	1	3

Fuente: Departamento de Estadística, al 15 de octubre de 2012

Becas	BECAS FEDERALES				BECAS ESTATALES					MUNICIPALES	INTERNAS	Total	
	Oportunidades	Becas PROBEMS de la SEP	Becas SIGUELE de la SEP	Becas SEP p/hijos de militares	Gobierno del estado	Estudiantes en los municipios	Académicas	Deportivas/ Necesidades especiales	PROMASOL	Becapital	Desempeño Académico		Apoyo Social
	68	4	5	0	0	0	0	0	0	0	8	16	101

Fuente: Departamento de Becas, Secretaría Técnica. Reporte al 12 de febrero de 2013.

Indicadores Educativos	
Eficiencia Terminal	89.5%
Deserción	9.2%
Reprobación	18.8%

Fuente: Departamento de Estadística, octubre 2012



Alumnos por género	
Hombres	Mujeres
36	39

Equipo de Cómputo	
Computadoras	24
Relación alumno/computadora	3

Fuente: Departamento de Informática, 31 de diciembre de 2012.

Bibliotecas	
Títulos	318
Volúmenes	2,187

Fuente: Área de Bibliotecas, noviembre 2011

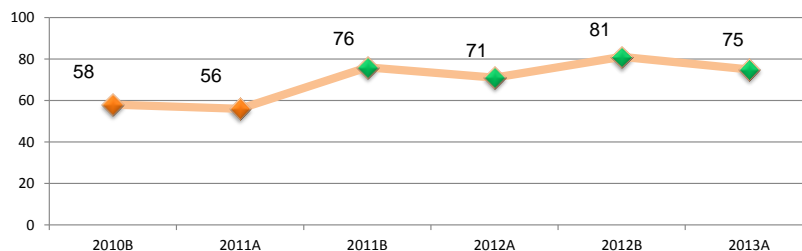
Administrativo	Apoyo Administrativo	Docente	Total
2	0	5	7

Fuente: Reporte de plazas del personal administrativo y docente al 15 de abril de 2013, Dirección de Recursos Humanos.

Infraestructura por uso total: 6			
Aulas	Laboratorios	Talleres	Anexos
3	0	1	2

Fuente: Departamento de Infraestructura al 19 de marzo de 2013

Histórico de Matrícula



Compendio Informativo EMSaD 24, Casa Blanca

Abril 2013

Director



Correo electrónico del director:
ricardoesi@e.cobaq.edu.mx
 Fecha de Autorización:
19 de diciembre de 2007
 Clave SEP: **22EMS0024T**
 Dirección: **Domicilio Conocido, Casa Blanca, Tolimán, Qro.**
 C.P.: **76603** Teléfono: -- -- -- -- --

Ing. Ricardo Edgar Santiago Luna

Fuente: Departamento de Estadística. Febrero 2013



Región Cadereyta

Matrícula 2012B	2°	4°	6°	Total
Alumnos	64	35	44	143
Grupos	2	1	1	4

Fuente: Departamento de Estadística, al 15 de octubre de 2012

Becas	BECAS FEDERALES				BECAS ESTATALES					MUNICIPALES	INTERNAS	Total	
	Oportunidades	Becas PROBLEMAS de la SEP	Becas SIGUELE de la SEP	Becas SEP p/hijos de militares	Gobierno del estado	Estudiantes en los municipios	Académicas	Deportivas/ Necesidades especiales	PROMASOL	Becapital	Desempeño Académico		Apoyo Social
	137	6	4	0	0	0	0	0	1	0	16	0	164

Fuente: Departamento de Becas, Secretaría Técnica. Reporte al 12 de febrero de 2013.

Indicadores Educativos	
Eficiencia Terminal	61.4%
Deserción	24.4%
Reprobación	29.9%

Fuente: Departamento de Estadística, octubre 2012



Alumnos por género	
Hombres	Mujeres
49	94

Equipo de Cómputo	
Computadoras	54
Relación alumno/computadora	3

Fuente: Departamento de Informática, 31 de diciembre de 2012.

Bibliotecas	
Títulos	335
Volúmenes	2,266

Fuente: Área de Bibliotecas, noviembre 2011

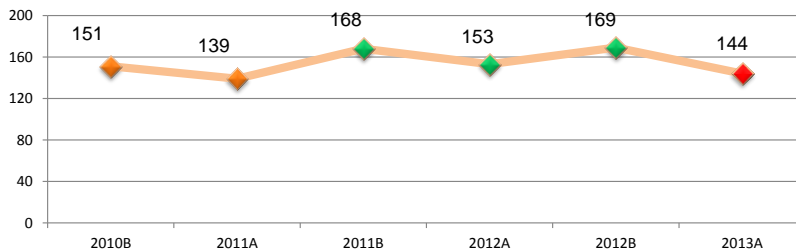
Administrativo	Apoyo Administrativo	Docente	Total
2	0	5	7

Fuente: Reporte de plazas del personal administrativo y docente al 15 de abril de 2013, Dirección de Recursos Humanos.

Infraestructura por uso total: 10			
Aulas	Laboratorios	Talleres	Anexos
6	0	1	3

Fuente: Departamento de Infraestructura al 19 de marzo de 2013

Histórico de Matrícula



Compendio Informativo EMSaD 25, El Rincón

Abril 2013

Director



Correo electrónico del director:
jorgerrj@e.cobaq.edu.mx
 Fecha de Autorización:
8 de septiembre de 2008
 Clave SEP: **22EMS0028P**
 Dirección: **Domicilio Conocido, El Rincón,
 Cadereyta de Montes, Qro.**
 C.P.: **76500** Teléfono: **--- --- ---**



Región Cadereyta

**C.P. Jorge
 Raymundo Ramos
 Jalapa**

Fuente: Departamento de Estadística. Febrero 2013

Matrícula 2012B	2°	4°	6°	Total
Alumnos	51	39	31	121
Grupos	2	1	1	4

Fuente: Departamento de Estadística, al 15 de octubre de 2012

Becas	BECAS FEDERALES				BECAS ESTATALES					MUNICIPALES	INTERNAS	Total	
	Oportunidades	Becas PROBLEMAS de la SEP	Becas SIGUELE de la SEP	Becas SEP p/hijos de militares	Gobierno del estado	Estudiantes en los municipios	Académicas	Deportivas/ Necesidades especiales	PROMASOL	Becapital	Desempeño Académico		Apoyo Social
	63	18	16	0	0	1	0	0	1	0	12	45	156

Fuente: Departamento de Becas, Secretaría Técnica. Reporte al 12 de febrero de 2013.

Indicadores Educativos	
Eficiencia Terminal	67.9%
Deserción	10.1%
Reprobación	19.5%

Fuente: Departamento de Estadística, octubre 2012



Alumnos por género	
Hombres	Mujeres
71	50

Equipo de Cómputo	
Computadoras	46
Relación alumno/computadora	3

Fuente: Departamento de Informática, 31 de diciembre de 2012.

Bibliotecas	
Títulos	445
Volúmenes	2,738

Fuente: Área de Bibliotecas, noviembre 2011

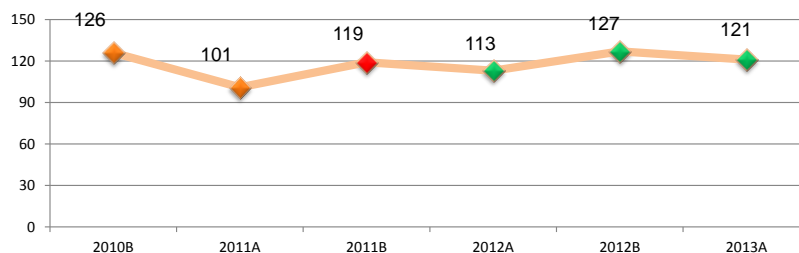
Administrativo	Apoyo Administrativo	Docente	Total
2	1	5	8

Fuente: Reporte de plazas del personal administrativo y docente al 15 de abril de 2013, Dirección de Recursos Humanos.

Infraestructura por uso total: 6			
Aulas	Laboratorios	Talleres	Anexos
3	0	1	2

Fuente: Departamento de Infraestructura al 19 de marzo de 2013

Histórico de Matrícula



Compendio Informativo EMSaD 26, Tancoyol

Abril 2013

Directora



Correo electrónico de la directora:
elianamp@e.cobaq.edu.mx
 Fecha de Autorización:
8 de septiembre de 2008
 Clave SEP: **22EMS00290**
 Dirección: **José Escandón s/n, Tancoyol, Jalpan de Serra, Qro.**
 C.P.: **76350** Teléfono: --- --- ---

Lic. Eliana Marín Pedraza

Fuente: Departamento de Estadística. Febrero 2013



Región Jalpan

Matrícula 2012B	2°	4°	6°	Total
Alumnos	37	25	46	108
Grupos	1	1	2	4

Fuente: Departamento de Estadística, al 15 de octubre de 2012

Becas	BECAS FEDERALES				BECAS ESTATALES					MUNICIPALES	INTERNAS		Total
	Oportunidades	Becas PROBEMS de la SEP	Becas SIGUELE de la SEP	Becas SEP p/hijos de militares	Gobierno del estado	Estudiantes en los municipios	Académicas	Deportivas/ Necesidades especiales	PROMASOL	Becapital	Desempeño Académico	Apoyo Social	
	103	13	9	0	0	0	0	0	0	0	15	25	165

Fuente: Departamento de Becas, Secretaría Técnica. Reporte al 12 de febrero de 2013.

Indicadores Educativos	
Eficiencia Terminal	87.0%
Deserción	6.9%
Reprobación	17.7%

Fuente: Departamento de Estadística, octubre 2012



Alumnos por género	
Hombres	Mujeres
41	67

Equipo de Cómputo	
Computadoras	23
Relación alumno/computadora	5

Fuente: Departamento de Informática, 31 de diciembre de 2012.

Bibliotecas	
Títulos	430
Volúmenes	2,783

Fuente: Área de Bibliotecas, noviembre 2011

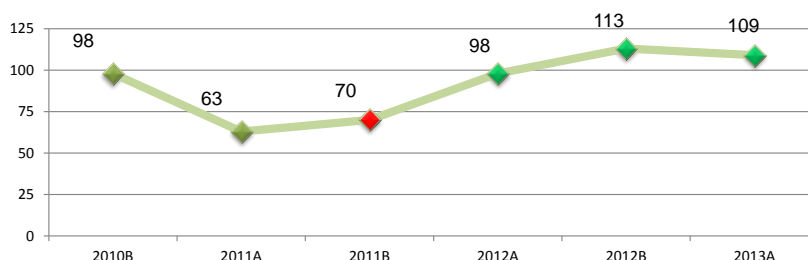
Administrativo	Apoyo Administrativo	Docente	Total
2	0	5	7

Fuente: Reporte de plazas del personal administrativo y docente al 15 de abril de 2013, Dirección de Recursos Humanos.

Infraestructura por uso total: 5			
Aulas	Laboratorios	Talleres	Anexos
2	0	0	3

Fuente: Departamento de Infraestructura al 19 de marzo de 2013

Histórico de Matrícula



Compendio Informativo EMSaD 27, Agua Fría

Abril 2013

Director



Ing. José Margarito Irineo Contreras

Correo electrónico del director:
josemic@e.cobaq.edu.mx
 Fecha de Autorización:
8 de septiembre de 2008
 Clave SEP: **22EMS0030D**
 Dirección: **Calle Principal s/n, Agua Fría, Peñamiller, Qro.**
 C.P.: **76483** Teléfono: -- -- -- -- --

Fuente: Departamento de Estadística. Febrero 2013



Región Jalpan

Matrícula 2012B	2°	4°	6°	Total
Alumnos	17	22	12	51
Grupos	1	1	1	3

Fuente: Departamento de Estadística, al 15 de octubre de 2012

Becas	BECAS FEDERALES				BECAS ESTATALES					MUNICIPALES	INTERNAS	Total	
	Oportunidades	Becas PROBLEMS de la SEP	Becas SIGUELE de la SEP	Becas SEP p/hijos de militares	Gobierno del estado	Estudiantes en los municipios	Académicas	Deportivas/ Necesidades especiales	PROMASOL	Becapital	Desempeño Académico		Apoyo Social
	62	1	1	0	0	0	0	0	0	0	9	13	86

Fuente: Departamento de Becas, Secretaría Técnica. Reporte al 12 de febrero de 2013.

Indicadores Educativos	
Eficiencia Terminal	77.3%
Deserción	10.0%
Reprobación	29.8%

Fuente: Departamento de Estadística, octubre 2012



Alumnos por género	
Hombres	Mujeres
21	30

Equipo de Cómputo	
Computadoras	23
Relación alumno/computadora	2

Fuente: Departamento de Informática, 31 de diciembre de 2012.

Bibliotecas	
Títulos	374
Volúmenes	1,627

Fuente: Área de Bibliotecas, noviembre 2011

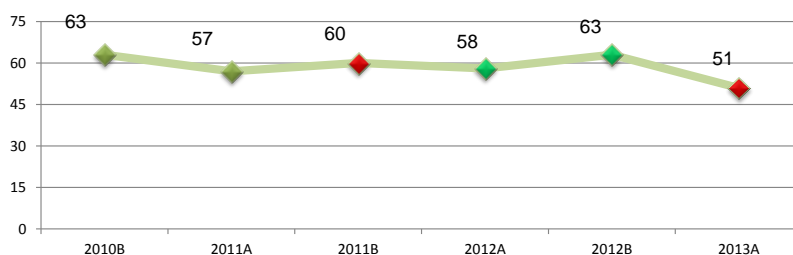
Administrativo	Apoyo Administrativo	Docente	Total
1	0	5	6

Fuente: Reporte de plazas del personal administrativo y docente al 15 de abril de 2013, Dirección de Recursos Humanos.

Infraestructura por uso total: 4			
Aulas	Laboratorios	Talleres	Anexos
1	0	1	2

Fuente: Departamento de Infraestructura al 19 de marzo de 2013

Histórico de Matrícula



Compendio Informativo EMSaD 28, Bellavista del Río

Director

Abril 2013



Correo electrónico del director:
israelnd@e.cobaq.edu.mx
 Fecha de Autorización:
8 de septiembre de 2008
 Clave SEP: **22EMS0031C**
 Dirección: **Domicilio Conocido, Bellavista del Río, Cadereyta de Montes, Qro.**
 C.P.: **76500** Teléfono: **--- --- ---**



Región Cadereyta

Ing. Israel Nieves Dorantes

Fuente: Departamento de Estadística. Febrero 2013

Matrícula 2012B	2°	4°	6°	Total
Alumnos	29	21	23	73
Grupos	1	1	1	3

Fuente: Departamento de Estadística, al 15 de octubre de 2012

Becas	BECAS FEDERALES				BECAS ESTATALES					MUNICIPALES	INTERNAS	Total	
	Oportunidades	Becas PROBLEMAS de la SEP	Becas SIGUELE de la SEP	Becas SEP p/hijos de militares	Gobierno del estado	Estudiantes en los municipios	Académicas	Deportivas/ Necesidades especiales	PROMASOL	Becapital	Desempeño Académico		Apoyo Social
	47	13	18	0	0	0	0	0	0	0	8	20	106

Fuente: Departamento de Becas, Secretaría Técnica. Reporte al 12 de febrero de 2013.

Indicadores Educativos	
Eficiencia Terminal	71.4%
Deserción	16.5%
Reprobación	5.1%

Fuente: Departamento de Estadística, octubre 2012



Alumnos por género	
Hombres	Mujeres
36	37

Equipo de Cómputo	
Computadoras	23
Relación alumno/computadora	3

Fuente: Departamento de Informática, 31 de diciembre de 2012.

Bibliotecas	
Títulos	349
Volúmenes	1,730

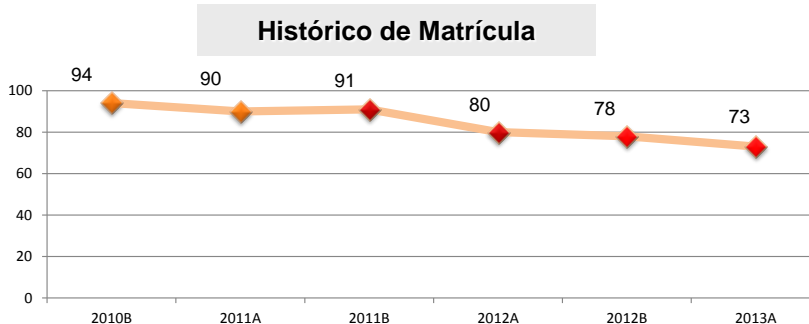
Fuente: Área de Bibliotecas, noviembre 2011

Administrativo	Apoyo Administrativo	Docente	Total
2	0	5	7
Pensionados: 1			

Fuente: Reporte de plazas del personal administrativo y docente al 15 de abril de 2013, Dirección de Recursos Humanos.

Infraestructura por uso total: 8			
Aulas	Laboratorios	Talleres	Anexos
4	0	1	3

Fuente: Departamento de Infraestructura al 19 de marzo de 2013



Compendio Informativo EMSaD 30, San Miguel Tlaxcaltepec

Directora

Abril 2013



Correo electrónico de la directora:
maracn@e.cobaq.edu.mx
 Fecha de Autorización: **5 de abril de 2010**
 Clave SEP: **22EMS0033A**
 Dirección: **Calle Cayetano González N° 72, El Lindero, Amealco de Bonfil, Qro.**
 C.P.: **76895** Teléfono: **01 448 170 81 06**

C.P. Mara Colín Nava

Fuente: Departamento de Estadística. Febrero 2013



Región San Juan del Río

Matrícula 2012B	2°	4°	6°	Total
Alumnos	40	46	33	119
Grupos	1	1	1	3

Fuente: Departamento de Estadística, al 15 de octubre de 2012

Becas	BECAS FEDERALES				BECAS ESTATALES					MUNICIPALES	INTERNAS	Total	
	Oportunidades	Becas PROBLEMS de la SEP	Becas SIGUELE de la SEP	Becas SEP p/hijos de militares	Gobierno del estado	Estudiantes en los municipios	Académicas	Deportivas/ Necesidades especiales	PROMASOL	Becapital	Desempeño Académico		Apoyo Social
	106	1	10	0	1	0	0	0	0	0	19	0	137

Fuente: Departamento de Becas, Secretaría Técnica. Reporte al 12 de febrero de 2013.

Indicadores Educativos

Eficiencia Terminal	---
Deserción	18.3%
Reprobación	35.2%

Fuente: Departamento de Estadística, octubre 2012

Bibliotecas

Títulos	221
Volúmenes	623

Fuente: Área de Bibliotecas, noviembre 2011

Administrativo	Apoyo Administrativo	Docente	Total
2	0	5	7

Fuente: Reporte de plazas del personal administrativo y docente al 15 de abril de 2013, Dirección de Recursos Humanos.



Alumnos por género	
Hombres	Mujeres
52	67

Equipo de Cómputo

Computadoras	0
Relación alumno/computadora	0

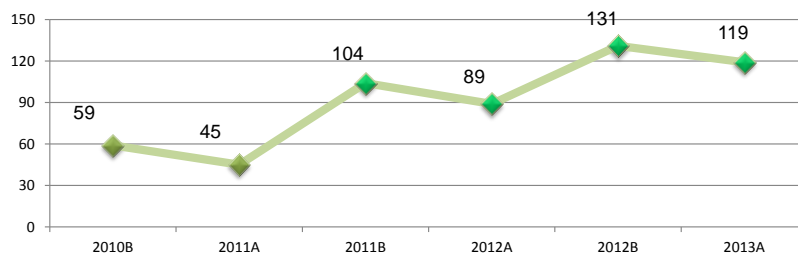
Fuente: Departamento de Informática, 31 de diciembre de 2012.

Infraestructura por uso total: 6

Aulas	Laboratorios	Talleres	Anexos
3	0	1	2

Fuente: Departamento de Infraestructura al 19 de marzo de 2013

Histórico de Matrícula



Compendio Informativo EMSaD 31, Valle Verde

Abril 2013

Director



Lic. Luis Genaro Mireles Lara

Correo electrónico del director:
genaromi@e.cobaq.edu.mx
 Fecha de Autorización:
11 de julio de 2011
 Clave SEP: **22EMS0034Z**
 Dirección: **Domicilio Conocido, Valle Verde, Jalpan de Serra, Qro.**
 C.P.: **76354** Teléfono: **-- -- -- -- --**

Fuente: Departamento de Estadística, Febrero 2013



Región Jalpan

Matrícula 2012B	2°	4°	6°	Total
Alumnos	36	18		54
Grupos	1	1		2

Fuente: Departamento de Estadística, al 15 de octubre de 2012

Becas	BECAS FEDERALES				BECAS ESTATALES					MUNICIPALES	INTERNAS	Total	
	Oportunidades	Becas PROBLEMAS de la SEP	Becas SIGUELE de la SEP	Becas SEP p/hijos de militares	Gobierno del estado	Estudiantes en los municipios	Académicas	Deportivas/ Necesidades especiales	PROMASOL	Becapital	Desempeño Académico		Apoyo Social
	31	0	0	0	0	0	0	0	0	0	2	4	37

Fuente: Departamento de Becas, Secretaría Técnica. Reporte al 12 de febrero de 2013.

Indicadores Educativos

Eficiencia Terminal	---
Deserción	5.3%
Reprobación	0.0%

Fuente: Departamento de Estadística, octubre 2012

Bibliotecas

Títulos	60
Volúmenes	122

Fuente: Área de Bibliotecas, noviembre 2011

Administrativo	Apoyo Administrativo	Docente	Total
1	0	5	6

Fuente: Reporte de plazas del personal administrativo y docente al 15 de abril de 2013, Dirección de Recursos Humanos.



Alumnos por género	
Hombres	Mujeres
18	36

Equipo de Cómputo

Computadoras	18
Relación alumno/computadora	3

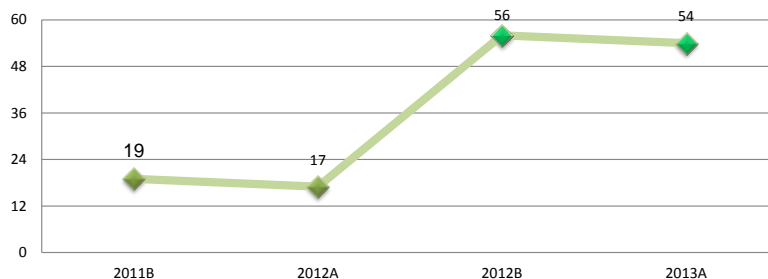
Fuente: Departamento de Informática, 31 de diciembre de 2012.

Infraestructura por uso total: 5

Aulas	Laboratorios	Talleres	Anexos
3	0	0	2

Fuente: Departamento de Infraestructura al 19 de marzo de 2013

Histórico de Matrícula



Directora

Compendio Informativo EMSaD 32, Santa María de Álamos



Correo electrónico de la directora:
dulcemaas@e.cobaq.edu.mx
 Fecha de Autorización:
18 de abril de 2012.
 Clave SEP: **22EMS0035Z**
 Dirección: **Domicilio Conocido, Santa María de Álamos, San Joaquín, Qro.**
 C.P.: **76550** Teléfono: -- --- --- --

Abril 2013

C.P. Dulce María Arreguín Saldivar

Fuente: Departamento de Estadística. Febrero 2013



Región Cadereyta

Matrícula 2011B	2°	4°	6°	Total
Alumnos	31			31
Grupos	1			1
Alumnos EMSAD Mpal		27		27
Grupos EMSAD Mpal		1		1

Fuente: Departamento de Estadística, al 15 de octubre de 2012

Becas	MOD	BECAS FEDERALES				BECAS ESTATALES					MUNICIPALES	INTERNAS	Total	
		Oportunidades	Becas PROBEMS de la SEP	Becas SIGUELE de la SEP	Becas SEP p/hijos de militares	Gobierno del estado	Estudiantes en los municipios	Académicas	Deportivas/ Necesidades especiales	PROMASOL	Becapital	Desempeño o Académico		Apoyo Social
	EM 32	0	0	0	0	0	0	0	0	0	0	0	61	61
	EM Mp	61	0	0	0	0	0	0	1	0	0	0	0	62

Fuente: Departamento de Becas, Secretaría Técnica. Reporte al 12 de febrero de 2013.

Indicadores Educativos

Eficiencia Terminal	---
Deserción	34.1%
Reprobación	0.0%

Fuente: Departamento de Estadística, octubre 2012



Alumnos por género

Plantel	Hombres	Mujeres
EMSAD 32	11	20
EM Mpal	11	16

Equipo de Cómputo

Computadoras	0
Relación alumno/ computadora	0

Fuente: Departamento de Informática, 31 de diciembre de 2012.

Bibliotecas

Títulos	65
Volúmenes	227

Fuente: Área de Bibliotecas, noviembre 2011

Infraestructura por uso total: 3

Administrativo	Apoyo Administrativo	Docente	Total	Aulas	Laboratorios	Talleres	Anexos
2	0	5	7	2	0	0	1

Fuente: Reporte de plazas del personal administrativo y docente al 15 de abril de 2013, Dirección de Recursos Humanos.

Fuente: Departamento de Infraestructura al 19 de marzo de 2013

Histórico de Matrícula

