



SECRETARÍA
DE EDUCACIÓN



Compendio Estadístico COBAQ Semestre 2013B

Dirección de Planeación, Programación y Presupuesto
Departamento de Estadística

Diciembre de 2013

Colegio de Bachilleres del Estado de Querétaro

Av. Constituyentes Núm. 35 Ote, 2° piso, Col. San Francisquito, C. P. 76040, Santiago de Querétaro, Gro., Tel. 291 94 00



Cobertura **COBAQ**

Regiones

- Querétaro
- San Juan del Río
- Cadereyta
- Jalpan



Escolarizados ■ EMSAD

- | | |
|--|--|
| <ul style="list-style-type: none"> 1 Satélite 2 Amealco 3 Corregidora 4 Jalpan 5 Cadereyta 6 Tolimán 7 El Marqués 8 Azteca 9 Santa Rosa Jáuregui 10 San Juan del Río 11 Ezequiel Montes 12 Tequisquiapan ■ Extensión San Nicolás 13 Epigmenio González ■ Extensión Desarrollo Académico y Deportivo 14 San Joaquín 15 Chichimequillas 16 El Colorado 17 Constitución de 1917 18 Valle Dorado 19 Bravo 20 Santiago Mexquititlán 21 Arcilla 22 Real de San Miguel 23 Ahuacatlán de Guadalupe 24 Villa Progreso 25 La Lagunita 26 Agua Zarca 27 Purísima de Arista 28 San Ildefonso 29 Bernal 30 La Valla 31 La Griega | <ul style="list-style-type: none"> 3 Conca 4 San Antonio de la Cal 6 El Coyote 7 Higuierillas 8 Santa Águeda 9 Vizarrón 11 Peña Colorada 12 Camargo 13 San Pedro Escanela 14 Tres Lagunas 15 El Palmar 18 Tilaco 19 San Miguel Palmas 20 Landa de Matamoros 21 Arroyo Seco 22 Peña Blanca 23 Sombrerete 24 Casa Blanca 25 El Rincón 26 Tancoyol 27 Agua Fria 28 Bellavista del Río 30 San Miguel Tlaxcaltepec 31 Valle Verde 32 Santa María de Álamos 33 Buenavista 34 Escolásticas |
|--|--|

60 planteles:

- 31 Planteles escolarizados
- 27 Planteles EMSAD
- 2 Extensiones

Estado de Guanajuato

Estado de México

Estado de Michoacán

www.cobaq.edu.mx

Oficinas centrales: Av. Constituyentes Núm. 35 Ote., 2o. Piso, Col. San Francisquito, C.P. 76040, Santiago de Querétaro, Qro., Teléfono: 291•94•00



*Fuente: http://www.cobaq.edu.mx/acerca_del_cobaq.html



Distribución de Planteles por Región Inicio de Ciclo 2013-2014

Región Cadereyta	
MOD	PLANTEL
ESC	5, Cadereyta
ESC	6, Tolimán
ESC	11, Ezequiel Montes
ESC	14, San Joaquín
ESC	24, Villa Progreso
ESC	29, Bernal
EMD	4, San Antonio de la Cal
EMD	6, El Coyote
EMD	7, Higuierillas
EMD	9, Vizarrón de Montes
EMD	11, Peña Colorada
EMD	15, El Palmar
EMD	19, San Miguel Palmas
EMD	23, Sombrerete
EMD	24, Casa Blanca
EMD	25, El Rincón
EMD	28, Bellavista del Río
EMD	32, Santa María de Álamos
EMD	EMSAD Municipal Santa María de Álamos

**6 Planteles escolarizados,
12 EMSAD**

Región Jalpan	
MOD	PLANTEL
ESC	4, Jalpan
ESC	23, Ahuacatlán de Guadalupe
ESC	25, La Lagunita
ESC	26, Agua Zarca
ESC	27, Purísima de Arista
EMD	3, Concá
EMD	8, Santa Águeda
EMD	12, Camargo
EMD	13, San Pedro Escanela
EMD	14, Tres Lagunas
EMD	18, Tilaco
EMD	20, Landa de Matamoros
EMD	21, Arroyo Seco
EMD	22, Peña Blanca
EMD	26, Tancoyol
EMD	27, Agua Fria
EMD	31, Valle Verde

**5 Planteles escolarizados,
12 EMSAD**

Región Querétaro	
MOD	PLANTEL
ESC	1, Satélite
ESC	3, Corregidora
ESC	7, El Marqués
ESC	8, Azteca
ESC	9, Santa Rosa Jáuregui
ESC	13, Epigmenio González
ESC	Ext. Cent. Des. Acad. Dep.
ESC	17, Constitución de 1917
ESC	19, Bravo
ESC	22, Real de San Miguel
EMD	33, Buenavista

**9 Planteles escolarizados, 1
extensión, 1 EMSAD**

Región San Juan del Río	
MOD	PLANTEL
ESC	2, Amealco
ESC	10, San Juan del Río
ESC	12, Tequisquiapan
ESC	Ext. San Nicolás
ESC	15, Chichimequillas
ESC	16, El Colorado
ESC	18, Valle Dorado
ESC	20, Santiago Mexquititlán
ESC	21, Arcila
ESC	28, San Ildefonso
ESC	30, La Valla
ESC	31, La Griega
EMD	30, San Miguel Tlaxcaltepec
EMD	34, Escolásticas

**11 Planteles escolarizados,
1 extensión, 2 EMSAD**

- Conversión de la extensión del plantel 19 Bravo, al EMSAD 33 Buenavista.*
- Conversión de la extensión del Plantel 15 Chichimequillas, al Plantel 31 La Griega.*
- Nueva creación del EMSAD 34 Escolásticas.*
- Extensión de nueva creación del plantel 12 Tequisquiapan "San Nicolás"*



Índice

Semestre 2013B

Estadística Básica Sistema COBAQ	Página(s)
<u>Resumen de Estadística Básica Sistema COBAQ</u>	1
<u>Matrícula Total Sistema COBAQ</u>	2
<u>Matrícula por Plantel</u>	3
<u>Relación Alumno-Grupo</u>	4
<u>Matrícula por Municipio</u>	5
<u>Matrícula por Turno</u>	6
<u>Matrícula por Género</u>	7
<u>Matrícula por Edad</u>	8
<u>Matrícula por Capacitación</u>	9
Indicadores Educativos	Página(s)
<u>Eficiencia Terminal</u>	10
<u>Retención Generacional</u>	11
<u>Aprobación y Reprobación</u>	12
<u>Deserción Total</u>	13
<u>Promedio por Asignatura modalidad Escolarizada</u>	14
<u>Promedio por Asignatura modalidad EMSAD</u>	15
<u>Alumnos Irregulares en Inicio de Semestre</u>	16
Estadística por Región	Página(s)
<u>Matrícula por Plantel y Región</u>	17
<u>Relación Alumno-Grupo por Región</u>	18
<u>Matrícula por Turno por Región</u>	19
<u>Matrícula por Género por Región</u>	20
<u>Matrícula por Edad por Región</u>	21
<u>Retención Generacional por Región</u>	22
<u>Deserción Total por Región</u>	23
<u>Aprobación y Reprobación por Región</u>	24



Índice

Semestre 2013B

Estadística por Región	Página(s)
<u>Eficiencia Terminal por Región</u>	25
<u>Histórico de Indicadores por Región</u>	26-27
Recursos	Página(s)
<u>Becas</u>	28
<u>Actividades Paraescolares</u>	29
<u>Bibliotecas. Títulos y Volúmenes</u>	30
<u>Personal en el COBAQ</u>	31
<u>Equipo de Cómputo en el COBAQ</u>	32
<u>Infraestructura por uso real de espacios</u>	33
Recursos por Región	Página(s)
<u>Becas otorgadas por Región</u>	34
<u>Actividades Paraescolares por Región</u>	35
<u>Bibliotecas. Títulos y Volúmenes por Región</u>	36
<u>Personal por Región y Administración Central</u>	37
<u>Equipo de Cómputo en el COBAQ, por Región</u>	38
<u>Infraestructura por uso real de espacios, por Región</u>	39
Evolución del COBAQ y la EMS	Página(s)
<u>Evolución de Matrícula y Planteles COBAQ</u>	40
<u>Evolución de Eficiencia Terminal y participación COBAQ en la EMS Estatal</u>	41
<u>Evolución de Personal y Equipo de Cómputo</u>	42
<u>Participación del COBAQ por Municipio en la EMS Estatal</u>	43



Índice

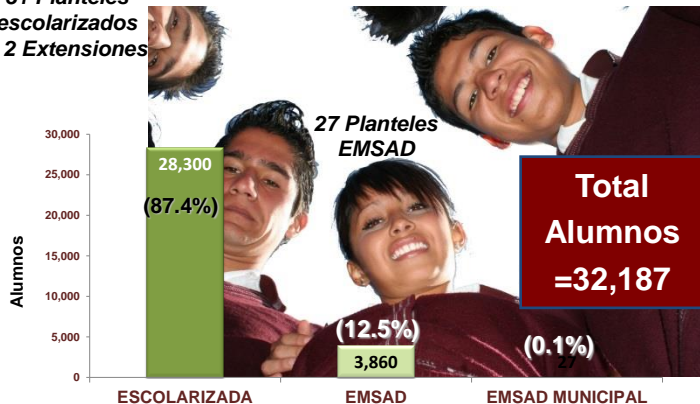
Semestre 2013B

Proyección de Alumnos 2013A	Página(s)
<u>Proyección 2013A</u>	44
<u>Proyección de Matrícula 2013A</u>	45
<u>Proyección de Matrícula 2013A por Región</u>	46
<u>Proyección de alumnos y grupos por turno</u>	47
<u>Proyección preliminar de Alumnos y Grupos 2014A, por turno</u>	48
Coordinaciones Regionales	Página(s)
<u>Región Cadereyta</u>	49
<u>Región Jalpan</u>	50
<u>Región Querétaro</u>	51
<u>Región San Juan del Río</u>	52
Compendios Informativos por Plantel	Página(s)
<u>Planteles Modalidad Escolarizada</u>	53-84
<u>Planteles Modalidad EMSAD</u>	85-111

Resumen de Estadística Básica


Semestre 2013B

31 Planteles
escolarizados
y 2 Extensiones



Fuente: Departamento de Estadística. Noviembre de 2013.

Alumnos por Género



Fuente: Departamento de Estadística. Noviembre de 2013.

Alumnos por Turno



Fuente: Departamento de Estadística. Noviembre de 2013.

Principales Indicadores 2012-2013



- ✓ Eficiencia Terminal 63.5%
- ✓ Deserción Total 16.0%
- ✓ Aprobación 63.7%
(Hasta examen Final)
- ✓ Aprobación 79.1%
(Incluye Regularizados)

Fuente: Departamento de Estadística. Noviembre de 2013.

Infraestructura por Uso = 997

Aulas:	472
Laboratorios	63
Talleres	64
Anexos	398

Fuente: Departamento de Infraestructura al 5 de noviembre de 2013.

Personal = 1, 891

Docentes	1,064
Apoyo Administrativo	181
Administrativos	646

• Se tienen además 55 pensionados.

Fuente: Dirección de Recursos Humanos, reporte de plazas del personal administrativo y docente al 30 de septiembre de 2013.

Becas

= 16,844
(Fecha de última actualización
Diciembre de 2013).



Computadoras =
4,581

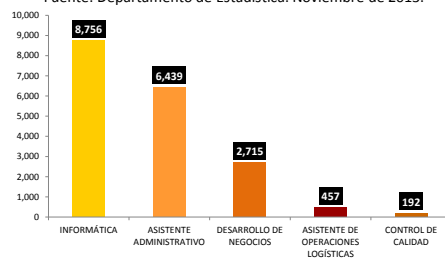
Relación
Alumno/computadora:

7

Fuente: Departamento de Informática, al 31 de agosto de 2013.

Alumnos en Capacitación = 18,559 (3° y 5° semestre)

Fuente: Departamento de Estadística. Noviembre de 2013.



Alumnos en Paraescolares = 8,504



Núm. Actividades: 17
Mujeres 4,352
Hombres 4,152

Fuente: Jefatura de Paraescolares. Noviembre de 2013.

Bibliotecas



Títulos 71,428
Volúmenes 217,123

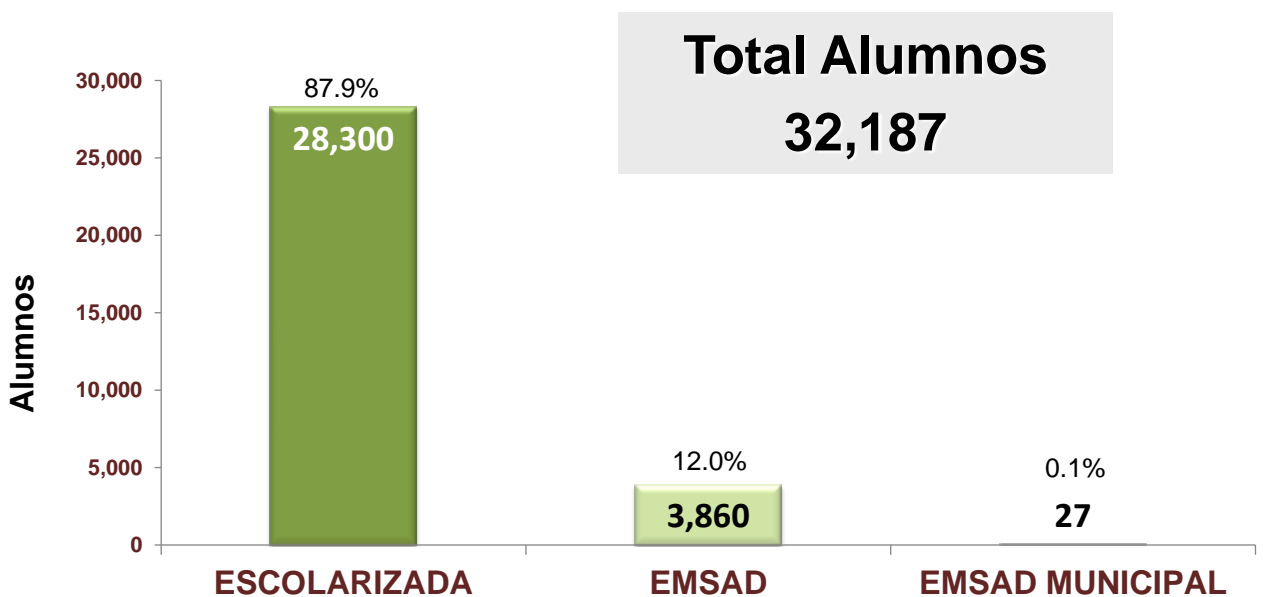
Fuente: Área de Bibliotecas, Diciembre de 2013.



Matrícula Total

Semestre 2013B

MODALIDAD	ALUMNOS				GRUPOS			
	1°	3°	5°	TOTAL	1°	3°	5°	TOTAL
ESCOLARIZADA	12,146	9,052	7,102	28,300	250	201	177	628
EMSAD	1,482	1,105	1,273	3,860	43	33	39	115
EMSAD MUNICIPAL	0	0	27	27	0	0	1	1
TOTAL POR SEMESTRE ALUMNOS Y GRUPOS	13,628	10,157	8,402	32,187	293	234	217	744
TOTAL SISTEMA COBAQ	32,187				744			



Matrícula por plantel

Semestre 2013B

REG N°	NOMBRE DEL PLANTEL	ALUMNOS				GRUPOS				
		1°	3°	5°	TOTAL	1°	3°	5°	TOTAL	
RQ	1 SATELITE	835	665	580	2,080	17	14	14	45	
RS	2 AMEALCO	233	207	179	619	5	5	5	15	
RQ	3 CORREGIDORA	868	573	516	1,957	18	14	13	45	
RJ	4 JALPAN	286	263	239	788	6	6	5	17	
RC	5 CADEREYTA	521	423	416	1,360	11	9	9	29	
RC	6 TOLIMAN	242	201	227	670	5	5	5	15	
RQ	7 EL MARQUES	497	369	302	1,168	10	9	8	27	
RQ	8 AZTECA	807	565	467	1,839	16	12	11	39	
RQ	9 SANTA ROSA JAUREGUI	593	447	429	1,469	12	9	11	32	
RS	10 SAN JUAN DEL RIO	879	633	435	1,947	18	14	11	43	
RC	EXT. LA VALLA	0	0	35	35	0	0	1	1	
RS	11 EZEQUIEL MONTES	359	310	261	930	7	7	6	20	
RS	12 TEQUISQUIAPAN	486	399	409	1,294	10	9	9	28	
RS	EXT. SAN NICOLÁS	42			42	1	0	0	1	
RQ	13 EPIGMENIO GONZALEZ	830	588	459	1,877	17	13	11	41	
RQ	EXT. CENT. DES. ACAD. DEP.	50	47	42	139	1	1	1	3	
RC	14 SAN JOAQUIN	204	149	154	507	4	4	4	12	
RS	15 CHICHIMEQUILLAS	240	179	162	581	5	4	4	13	
RS	EXT. LA GRIEGA	0	94	75	169	0	2	2	4	
RS	16 EL COLORADO	395	297	224	916	8	6	6	20	
RQ	17 CONSTITUCION DE 1917	888	591	407	1,886	17	13	10	40	
RS	18 VALLE DORADO	535	455	287	1,277	11	9	9	29	
RQ	19 BRAVO	190	159	103	452	4	4	3	11	
RQ	EXT. BUENAVISTA	0	18	17	35	0	1	1	2	
RS	20 SANTIAGO MEXQUITITLAN	186	142	113	441	4	3	3	10	
RS	21 ARCILA	186	152	117	455	4	3	3	10	
RQ	22 REAL DE SAN MIGUEL	708	332	261	1,301	14	7	7	28	
RJ	23 AHUACATLAN DE GUADALUPE	144	102	83	329	3	2	2	7	
RC	24 VILLA PROGRESO	157	128	103	388	3	3	3	9	
RJ	25 LA LAGUNITA	107	80	0	187	3	2	0	5	
RJ	26 AGUA ZARCA	122	109	0	231	3	3	0	6	
RJ	27 PURISIMA DE ARISTA	106	101	0	207	3	2	0	5	
RS	28 SAN ILDEFONSO	139	97	0	236	3	2	0	5	
RC	29 BERNAL	107	92	0	199	2	2	0	4	
RS	30 LA VALLA	80	85	0	165	2	2	0	4	
RS	31 LA GRIEGA	124	0	0	124	3	0	0	3	
Total Escolarizada		12,146	9,052	7,102	28,300	250	201	177	628	
Modalidad EMSAD	RJ	1 EMSAD LA LAGUNITA			62	62	0	0	2	2
	RJ	2 EMSAD AGUA ZARCA			96	96	0	0	2	2
	RJ	3 EMSAD CONCA	82	61	45	188	2	2	1	5
	RC	4 EMSAD SAN ANTONIO DE LA CAL	106	85	69	260	3	2	2	7
	RC	6 EMSAD EL COYOTE	73	50	53	176	2	1	1	4
	RC	7 EMSAD HIGUERILLAS	27	19	22	68	1	1	1	3
	RJ	8 EMSAD SANTA AGUEDA	34	31	29	94	1	1	1	3
	RC	9 EMSAD VIZARRON DE MONTES	60	69	49	178	2	2	1	5
	RC	11 EMSAD PEÑA COLORADA	60	50	32	142	2	1	1	4
	RJ	12 EMSAD CAMARGO	35	32	26	93	1	1	1	3
	RJ	13 EMSAD SAN PEDRO ESCANELA	65	53	62	180	2	2	2	6
	RJ	14 EMSAD TRES LAGUNAS	39	33	29	101	1	1	1	3
	RC	15 EMSAD EL PALMAR	107	59	46	212	3	2	1	6
	RJ	16 EMSAD PURISIMA DE ARISTA				97	0	0	2	2
	RS	17 EMSAD SAN ILDEFONSO				62	0	0	2	2
	RJ	18 EMSAD TILACO	48	36	29	113	1	1	1	3
	RC	19 EMSAD SAN MIGUEL PALMAS	52	33	23	108	2	1	1	4
	RJ	20 EMSAD LANDA DE MATAMOROS	74	63	56	193	2	2	2	6
	RJ	21 EMSAD ARROYO SECO	92	73	58	223	2	2	3	7
	RJ	22 EMSAD PEÑA BLANCA	44	45	37	126	1	1	1	3
	RC	23 EMSAD SOMBRERETE	35	22	29	86	1	1	1	3
	RC	24 EMSAD CASA BLANCA	79	60	33	172	2	2	1	5
	RC	25 EMSAD EL RINCON	64	47	41	152	2	1	1	4
	RJ	26 EMSAD Tancoyol	30	37	24	91	1	1	1	3
	RJ	27 EMSAD AGUA FRIA	30	15	21	66	1	1	1	3
	RC	28 EMSAD BELLAVISTA DEL RIO	35	27	21	83	1	1	1	3
	RC	29 EMSAD BERNAL				59	0	0	2	2
	RS	30 EMSAD SAN MIGUEL TLAXCALTEPEC	66	41	45	152	2	1	1	4
	RJ	31 EMSAD VALLE VERDE	28	35	18	81	1	1	1	3
	RC	32 EMSAD SANTA MARÍA ÁLAMOS	29	29	0	58	1	1	0	2
	RQ	33 EMSAD BUENAVISTA	37	0	0	37	1	0	0	1
	RS	34 EMSAD ESCOLÁSTICAS	51	0	0	51	2	0	0	2
	Total EMSAD		1,482	1,105	1,273	3,860	43	33	39	115
	EMSAD MPAL	RC	EMSAD MPAL. SANTA MARIA DE ALAMOS	0	0	27	27	0	0	1
TOTAL EMSAD MUNICIPAL		0	0	27	27	0	0	1	1	
Total general		13,628	10,157	8,402	32,187	293	234	217	744	



Relación Alumno-Grupo

Semestre 2013B

	REG N°	NOMBRE DEL PLANTEL	1° Nuevo Ingreso	3°	5°	Reingreso (3° y 5°)	GLOBAL	
Modalidad Escolarizada	RQ	1 SATELITE	49	48	41	44	46	
	RS	2 AMEALCO	47	41	36	39	41	
	RQ	3 CORREGIDORA	48	41	40	40	43	
	RJ	4 JALPAN	48	44	48	46	46	
	RC	5 CADEREYTA	47	47	46	47	47	
	RC	6 TOLIMAN	48	40	45	43	45	
	RQ	7 EL MARQUES	50	41	38	39	43	
	RQ	8 AZTECA	50	47	42	45	47	
	RQ	9 SANTA ROSA JAUREGUI	49	50	39	44	46	
	RS	10 SAN JUAN DEL RIO	49	45	40	43	45	
	RS	EXT. LA VALLA			35	35	35	
	RC	11 EZEQUIEL MONTES	51	44	44	44	47	
	RS	12 TEQUISQUIAPAN	49	44	45	45	46	
	RS	EXT. SAN NICOLÁS			42	42	42	
	RQ	13 EPIGMEÑO GONZALEZ	49	45	42	44	46	
	RQ	EXT. CENT. DES. ACAD. DEP.			50	45	46	
	RC	14 SAN JOAQUIN	51	37	39	38	42	
	RS	15 CHICHIMEQUILLAS	48	45	41	43	45	
	RS	EXT. LA GRIEGA			47	42	42	
	RS	16 EL COLORADO	49	50	37	43	46	
	RQ	17 CONSTITUCION DE 1917	52	45	41	43	47	
	RS	18 VALLE DORADO	49	51	32	41	44	
	RQ	19 BRAVO	48	40	34	37	41	
	RQ	EXT. BUENAVISTA			18	18	18	
	RS	20 SANTIAGO MEXQUITITLAN	47	47	38	43	44	
	RS	21 ARCILA	47	51	39	45	46	
	RQ	22 REAL DE SAN MIGUEL	51	47	37	42	46	
	RJ	23 AHUACATLAN DE GUADALUPE	48	51	42	46	47	
	RC	24 VILLA PROGRESO	52	43	34	39	43	
	RJ	25 LA LAGUNITA	36	40			37	
	RJ	26 AGUA ZARCA	41	36			39	
RJ	27 PURISIMA DE ARISTA	35	51			41		
RS	28 SAN ILDEFONSO	46	49			47		
RC	29 BERNAL	54	46			50		
RS	30 LA VALLA	40	43			41		
RS	31 LA GRIEGA	41				41		
Total Escolarizada			49	45	40	43	45	
Modalidad EMSAD	RJ	1 EMSAD LA LAGUNITA			31	31	31	
	RJ	2 EMSAD AGUA ZARCA			48	48	48	
	RJ	3 EMSAD CONCA	41	31	45	35	38	
	RC	4 EMSAD SAN ANTONIO DE LA CAL	35	43	35	39	37	
	RC	6 EMSAD EL COYOTE	37	50	53	52	44	
	RC	7 EMSAD HIGUERILLAS	27	19	22	21	23	
	RJ	8 EMSAD SANTA AGUEDA	34	31	29	30	31	
	RC	9 EMSAD VIZARRON DE MONTES	30	35	49	39	36	
	RC	11 EMSAD PEÑA COLORADA	30	50	32	41	36	
	RJ	12 EMSAD CAMARGO	35	32	26	29	31	
	RJ	13 EMSAD SAN PEDRO ESCANELA	33	27	31	29	30	
	RJ	14 EMSAD TRES LAGUNAS	39	33	29	31	34	
	RC	15 EMSAD EL PALMAR	36	30	46	35	35	
	RJ	16 EMSAD PURISIMA DE ARISTA			49	49	49	
	RS	17 EMSAD SAN ILDEFONSO			31	31	31	
	RJ	18 EMSAD TILACO	48	36	29	33	38	
	RC	19 EMSAD SAN MIGUEL PALMAS	26	33	23	28	27	
	RJ	20 EMSAD LANDA DE MATAMOROS	37	32	28	30	32	
	RJ	21 EMSAD ARROYO SECO	46	37	19	26	32	
	RJ	22 EMSAD PEÑA BLANCA	44	45	37	41	42	
	RC	23 EMSAD SOMBRERETE	35	22	29	26	29	
	RC	24 EMSAD CASA BLANCA	40	30	33	31	34	
	RC	25 EMSAD EL RINCON	32	47	41	44	38	
	RJ	26 EMSAD TANCYOYL	30	37	24	31	30	
	RJ	27 EMSAD AGUA FRIA	30	15	21	18	22	
	RC	28 EMSAD BELLAVISTA DEL RIO	35	27	21	24	28	
	RC	29 EMSAD BERNAL			30	30	30	
	RS	30 EMSAD SAN MIGUEL TLAXCALTEPEC	33	41	45	43	38	
	RJ	31 EMSAD VALLE VERDE	28	35	18	27	27	
	RC	32 EMSAD SANTA MARÍA ÁLAMOS	29	29		29	29	
	RQ	33 EMSAD BUENAVISTA	37				37	
	RC	34 EMSAD ESCOLÁSTICAS	26				26	
	Total EMSAD			34	33	33	33	34
	EMSAD MPAL	RC	EMSAD MPAL. SANTA MARIA DE ALAMOS				27	27
TOTAL EMSAD MUNICIPAL						27	27	
Total general			47	43	39	41	43	



Matrícula por Municipio

Semestre 2013B

REG	N°	NOMBRE DEL PLANTEL	ALUMNOS				GRUPOS			
			1*	3*	5*	TOTAL	1*	3*	5*	TOTAL
RS	2	AMEALCO	233	207	179	619	5	5	5	15
RS	20	SANTIAGO MEXQUITITLAN	186	142	113	441	4	3	3	10
RS	28	SAN ILDEFONSO	139	97	0	236	3	2	0	5
RS	17	EMSA D SAN ILDEFONSO	0	0	62	62	0	0	2	2
RS	30	EMSA D SAN MIGUEL TLAXCALTEPEC	66	41	45	152	2	1	1	4
TOTAL AMEALCO DE BONFIL			624	487	399	1,510	14	11	11	36
RJ	3	EMSA D CONCA	82	61	45	188	2	2	1	5
RJ	27	PURÍSIMA DE ARISTA	106	101	0	207	3	2	0	5
RJ	16	EMSA D PURÍSIMA DE ARISTA	0	0	97	97	0	0	2	2
RJ	21	EMSA D ARROYO SECO	92	73	58	223	2	2	3	7
TOTAL ARROYO SECO			280	235	200	715	7	6	6	19
RC	5	CADEREYTA	521	423	416	1,360	11	9	9	29
RC	7	EMSA D HIGUERILLAS	27	19	22	68	1	1	1	3
RC	9	EMSA D VIZARRON DE MONTES	60	69	49	178	2	2	1	5
RC	15	EMSA D EL PALMAR	107	59	46	212	3	2	1	6
RC	23	EMSA D SOMBRERETE	35	22	29	86	1	1	1	3
RC	25	EMSA D EL RINCÓN	64	47	41	152	2	1	1	4
RC	28	EMSA D BELLAVISTA DEL RIO	35	27	21	83	1	1	1	3
TOTAL CADEREYTA			849	666	624	2,139	21	17	15	53
RC	6	EMSA D EL COYOTE	73	50	53	176	2	1	1	4
RC	11	EMSA D PEÑA COLORADA	60	50	32	142	2	1	1	4
TOTAL COLÓN			133	100	85	318	4	2	2	8
RQ	3	CORREGIDORA	868	573	516	1,957	18	14	13	45
RQ	19	BRAVO	190	159	103	452	4	4	3	11
TOTAL CORREGIDORA			1,058	732	619	2,409	22	18	16	56
RQ	7	EL MARQUES	497	369	302	1,168	10	9	8	27
RS	15	CHICHIMEQUILLAS	240	179	162	581	5	4	4	13
RS		Ext. La Griega	0	94	75	169	0	2	2	4
RS	16	EL COLORADO	395	297	224	916	8	6	6	20
RS	31	LA GRIEGA	124	0	0	124	3	0	0	3
TOTAL EL MARQUÉS			1,256	939	763	2,958	26	21	20	67
RC	11	EZEQUIEL MONTES	359	310	261	930	7	7	6	20
RC	24	VILLA PROGRESO	157	128	103	388	3	3	3	9
RC	29	BERNAL	107	92	0	199	2	2	0	4
RC	29	EMSA D BERNAL	0	0	59	59	0	0	2	2
TOTAL EZEQUIEL MONTES			623	530	423	1,576	12	12	11	35
RQ		Ext. Buenavista	0	18	17	35	0	1	1	2
RQ	33	EMSA D BUENAVISTA	37	0	0	37	1	0	0	1
TOTAL HUIMILPAN			37	18	17	72	1	1	1	3
RJ	4	JALPAN	286	263	239	788	6	6	5	17
RJ	26	EMSA D TANCOYOL	30	37	24	91	1	1	1	3
RJ	31	EMSA D VALLE VERDE	28	35	18	81	1	1	1	3
TOTAL JALPAN			344	335	281	960	8	8	7	23
RJ	25	LA LAGUNITA	107	80	0	187	3	2	0	5
RJ	26	AGUA ZARCA	122	109	0	231	3	3	0	6
RJ	1	EMSA D LA LAGUNITA	0	0	62	62	0	0	2	2
RJ	2	EMSA D AGUA ZARCA	0	0	96	96	0	0	2	2
RJ	14	EMSA D TRES LAGUNAS	39	33	29	101	1	1	1	3
RJ	18	EMSA D TILACO	48	36	29	113	1	1	1	3
RJ	20	EMSA D LANDA DE MATAMOROS	74	63	56	193	2	2	2	6
TOTAL LANDA DE MATAMOROS			390	321	272	983	10	9	8	27
RS	27	EMSA D ESCOLÁSTICAS	51	0	0	51	2	0	0	2
TOTAL PEDRO ESCOBEDO			51	0	0	51	2	0	0	2
RJ	12	EMSA D CAMARGO	35	32	26	93	1	1	1	3
RC	19	EMSA D SAN MIGUEL PALMAS	52	33	23	108	2	1	1	4
RJ	22	EMSA D PEÑA BLANCA	44	45	37	126	1	1	1	3
RJ	27	EMSA D AGUA FRÍA	30	15	21	66	1	1	1	3
TOTAL PEÑAMILLER			161	125	107	393	5	4	4	13
RJ	23	AHUACATLAN DE GUADALUPE	144	102	83	329	3	2	2	7
RJ	8	EMSA D SANTA AGUEDA	34	31	29	94	1	1	1	3
RJ	13	EMSA D SAN PEDRO ESCANELA	65	53	62	180	2	2	2	6
TOTAL PINAL DE AMOLES			243	186	174	603	6	5	5	16
RQ	1	SATÉLITE	835	665	580	2,080	17	14	14	45
RQ	8	AZTECA	807	565	467	1,839	16	12	11	39
RQ	9	SANTA ROSA JAUREGUI	593	447	429	1,469	12	9	11	32
RQ	13	EPIGMENIO GONZÁLEZ	830	588	459	1,877	17	13	11	41
RQ		Ext. Centro de Desarrollo Académico Deportivo	50	47	42	139	1	1	1	3
RQ	17	CONSTITUCIÓN DE 1917	888	591	407	1,886	17	13	10	40
RQ	22	REAL DE SAN MIGUEL	708	332	261	1,301	14	7	7	28
TOTAL QUERÉTARO			4,711	3,235	2,645	10,591	94	69	65	228
RC	14	SAN JOAQUÍN	204	149	154	507	4	4	4	12
RC	32	EMSA D SANTA MARÍA ÁLAMOS	29	29	0	58	1	1	0	2
RC		EMSA D MPAL STA. MARIA ALAMOS	0	0	27	27	0	0	1	1
TOTAL SAN JOAQUÍN			233	178	181	592	5	5	5	15
RS	10	SAN JUAN DEL RIO	879	633	435	1,947	18	14	11	43
RS		Ext. La Valla	0	0	35	35	0	0	1	1
RQ	18	VALLE DORADO	535	455	287	1,277	11	9	9	29
RS	21	ARCILA	186	152	117	455	4	3	3	10
RS	30	LA VALLA	80	85	0	165	2	2	0	4
TOTAL SAN JUAN DEL RIO			1,680	1,325	874	3,879	35	28	24	87
RS	12	TEQUISQUIAPAN	486	399	409	1,294	10	9	9	28
RS		EXT. SAN NICOLÁS	42	0	0	42	1	0	0	1
TOTAL TEQUISQUIAPAN			528	399	409	1,336	11	9	9	29
RC	6	TOLIMAN	242	201	227	670	5	5	5	15
RC	4	EMSA D SAN ANTONIO DE LA CAL	106	85	69	260	3	2	2	7
RC	24	EMSA D CASA BLANCA	79	60	33	172	2	2	1	5
TOTAL TOLIMÁN			427	346	329	1,102	10	9	8	27
TOTAL COBAQ			13,628	10,157	8,402	32,187	293	234	217	744



Matrícula por Turno

Semestre 2013B

MOD	REG N°	NOMBRE DEL PLANTEL	ALUMNOS MATUTINO				ALUMNOS VESPERTINO				Total Alumnos	GRUPOS MATUTINO				GRUPOS VESPERTINO				Total Grupos	
			1°	3°	5°	TOTAL	1°	3°	5°	TOTAL		1°	3°	5°	TOTAL	1°	3°	5°	TOTAL		
Modalidad Escolarizada	RQ 1	SATELITE	407	343	359	1,109	428	322	221	971	2,080	8	7	8	23	9	7	6	22	45	
	RS 2	AMEALCO	147	207	179	533	86			86	619	3	5	5	13	2	0	0	2	15	
	RQ 3	CORREGIDORA	310	295	308	913	558	278	208	1,044	1,957	7	8	8	23	11	6	5	22	45	
	RJ 4	JALPAN	188	181	191	560	98	82	48	228	788	4	4	4	12	2	2	1	5	17	
	RC 5	CADEREYTA	256	257	239	752	265	166	177	608	1,360	5	5	5	15	6	4	4	14	29	
	RC 6	TOLIMAN	150	137	147	434	92	64	80	236	670	3	3	3	9	2	2	2	6	15	
	RQ 7	EL MARQUES	254	196	167	617	243	173	135	551	1,168	5	5	4	14	5	4	4	13	27	
	RQ 8	AZTECA	406	259	265	930	401	306	202	909	1,839	8	5	6	19	8	7	5	20	39	
	RQ 9	SANTA ROSA JAUREGUI	299	251	218	768	294	196	211	701	1,469	6	5	5	16	6	4	6	16	32	
	RS 10	SAN JUAN DEL RIO	398	364	240	1,002	481	269	195	945	1,947	8	8	6	22	10	6	5	21	43	
	RS	EXT. LA VALLA			35	35				0	35	0	0	1	1	0	0	0	0	1	
	RC 11	EZEQUIEL MONTES	212	244	201	657	147	66	60	273	930	4	5	4	13	3	2	2	7	20	
	RS 12	TEQUISQUIAPAN	242	239	236	717	244	160	173	577	1,294	5	5	5	15	5	4	4	13	28	
	RS	EXT. SAN NICOLAS			42	42				0	42	1	0	0	1	0	0	0	0	1	
	RQ 13	EPIGMEÑO GONZALEZ	398	337	272	1,007	432	251	187	870	1,877	8	7	6	21	9	6	5	20	41	
	RQ	EXT. CENT. DES. ACAD. DEP.			42	42				0	139	1	1	1	3	0	0	0	0	3	
	RC 14	SAN JOAQUIN	204	149	154	507				0	507	4	4	4	12	0	0	0	0	12	
	RS 15	CHICHIMEQUILLAS	141	101	86	328	99	78	76	253	581	3	2	2	7	2	2	2	6	13	
	RS	EXT. LA GRIEGA			48	48			46	33	79	169	0	1	1	2	0	1	1	2	
	RS 16	EL COLORADO	150	149	151	450	245	148	73	466	916	3	3	4	10	5	3	2	10	20	
	RQ 17	CONSTITUCION DE 1917	369	325	243	937	519	266	164	949	1,886	7	7	6	20	10	6	4	20	40	
	RS 18	VALLE DORADO	295	300	214	809	240	155	73	468	1,277	6	6	6	18	5	3	3	11	29	
	RQ 19	BRAVO	190	159	103	452				0	452	4	4	3	11	0	0	0	0	11	
	RQ	EXT. BUENAVISTA			18	17				0	35	0	1	1	2	0	0	0	0	2	
	RS 20	SANTIAGO MEXQUITITLAN	186	142	113	441				0	441	4	3	3	10	0	0	0	0	10	
	RS 21	ARCILA	186	152	117	455				0	455	4	3	3	10	0	0	0	0	10	
	RQ 22	REAL DE SAN MIGUEL	365	189	137	691	343	143	124	610	1,301	7	4	4	15	7	3	3	13	28	
	RJ 23	AHUACATLAN DE GUADALUPE	144	102	83	329				0	329	3	2	2	7	0	0	0	0	7	
	RC 24	VILLA PROGRESO	157	128	103	388				0	388	3	3	3	9	0	0	0	0	9	
	RJ 25	LA LAGUNITA	107	80		187				0	187	3	2	0	5	0	0	0	0	5	
	RJ 26	AGUA ZARCA	122	109		231				0	231	3	3	0	6	0	0	0	0	6	
RJ 27	PURISIMA DE ARISTA	106	101		207				0	207	3	2	0	5	0	0	0	0	5		
RS 28	SAN ILDEFONSO	139	97		236				0	236	3	2	0	5	0	0	0	0	5		
RC 29	BERNAL	107	92		199				0	199	2	2	0	4	0	0	0	0	4		
RS 30	LA VALLA	80	85		165				0	165	2	2	0	4	0	0	0	0	4		
RS 31	LA GRIEGA	124			124				0	124	3	0	0	3	0	0	0	0	3		
Total Escolarizada			6,931	5,883	4,662	17,476	5,215	3,169	2,440	10,824	28,300	143	129	113	385	107	72	64	243	628	
Modalidad EMSAD	RJ 1	EMSAD LA LAGUNITA			62	62			0	62	0	0	2	2					0	2	
	RJ 2	EMSAD AGUA ZARCA			96	96			0	96	0	0	2	2					0	2	
	RJ 3	EMSAD CONCA	82	61	45	188				0	188	2	2	1	5				0	5	
	RC 4	EMSAD SAN ANTONIO DE LA CAL	106	85	69	260				0	260	3	2	2	7				0	7	
	RC 6	EMSAD EL COYOTE	73	50	53	176				0	176	2	1	1	4				0	4	
	RC 7	EMSAD HIGUERILLAS	27	19	22	68				0	68	1	1	1	3				0	3	
	RJ 8	EMSAD SANTA AGUEDA	34	31	29	94				0	94	1	1	1	3				0	3	
	RC 9	EMSAD VIZARRON DE MONTES	60	69	49	178				0	178	2	2	1	5				0	5	
	RC 11	EMSAD PEÑA COLORADA	60	50	32	142				0	142	2	1	1	4				0	4	
	RJ 12	EMSAD CAMARGO	35	32	26	93				0	93	1	1	1	3				0	3	
	RJ 13	EMSAD SAN PEDRO ESCANELA	65	53	62	180				0	180	2	2	2	6				0	6	
	RJ 14	EMSAD TRES LAGUNAS	39	33	29	101				0	101	1	1	1	3				0	3	
	RC 15	EMSAD EL PALMAR	107	59	46	212				0	212	3	2	1	6				0	6	
	RJ 16	EMSAD PURISIMA DE ARISTA			97	97				0	97	0	0	2	2				0	2	
	RS 17	EMSAD SAN ILDEFONSO			62	62				0	62	0	0	2	2				0	2	
	RJ 18	EMSAD TILACO	48	36	29	113				0	113	1	1	1	3				0	3	
	RC 19	EMSAD SAN MIGUEL PALMAS	52	33	23	108				0	108	2	1	1	4				0	4	
	RJ 20	EMSAD LANDA DE MATAMOROS	74	63	56	193				0	193	2	2	2	6				0	6	
	RJ 21	EMSAD ARROYO SECO	92	73	58	223				0	223	2	2	3	7				0	7	
	RJ 22	EMSAD PEÑA BLANCA	44	45	37	126				0	126	1	1	1	3				0	3	
	RC 23	EMSAD SOMBRERETE	35	22	29	86				0	86	1	1	1	3				0	3	
	RC 24	EMSAD CASA BLANCA	79	60	33	172				0	172	2	2	1	5				0	5	
	RC 25	EMSAD EL RINCON	64	47	41	152				0	152	2	2	1	4				0	4	
	RJ 26	EMSAD TANCYOYL	30	37	24	91				0	91	1	1	1	3				0	3	
	RJ 27	EMSAD AGUA FRIA	30	15	21	66				0	66	1	1	1	3				0	3	
	RC 28	EMSAD BELLAVISTA DEL RIO	35	27	21	83				0	83	1	1	1	3				0	3	
	RC 29	EMSAD BERNAL			59	59				0	59	0	0	2	2				0	2	
	RS 30	EMSAD SAN MIGUEL TLAXCALTEPEC	66	41	45	152				0	152	2	1	1	4				0	4	
	RJ 31	EMSAD VALLE VERDE	28	35	18	81				0	81	1	1	1	3				0	3	
	RJ 32	SANTA MARIA ÁLAMOS	29	29		58				0	58	1	1	0	2				0	2	
	RQ 33	BUENAVISTA	37			37				0	37	1	0	0	1				0	1	
	RS 34	EMSAD ESCOLÁSTICAS	51			51				0	51	2	0	0	2				0	2	
	Total EMSAD			1,482	1,105	1,273	3,860	0	0	0	0	3,860	43	33	39	115	0	0	0	0	115
	EMSAD MPAL	RC	EMSAD MPAL. SANTA MARIA DE ALAMOS			27	27			0	27			1	1					0	1
TOTAL EMSAD MUNICIPAL			0	0	27	27	0	0	0	0	27	0	0	1	1	0	0	0	0	1	
TOTAL GENERAL			8,413	6,988	5,962	21,363	5,215	3,169	2,440	10,824	32,187	186	162	153	501	107	72	<			



Matrícula por Género

Semestre 2013B

MOD	REG	N°	NOMBRE DEL PLANTEL	PRIMER SEMESTRE			TERCER SEMESTRE			QUINTO SEMESTRE			TOTAL GENERAL			
				H	M	TOT 1°	H	M	TOT 3°	H	M	TOT 5°	H	M	TOTAL	
ESCOLARIZADO	RQ	1	SATÉLITE	369	466	835	286	379	665	221	359	580	876	1,204	2,080	
	RS	2	AMEALCO	118	115	233	86	121	207	81	98	179	285	334	619	
	RQ	3	CORREGIDORA	479	389	868	269	304	573	244	272	516	992	965	1,957	
	RJ	4	JALPAN	143	143	286	118	145	263	95	144	239	356	432	788	
	RC	5	CADEREYTA	259	262	521	193	230	423	205	211	416	657	703	1,360	
	RC	6	TOLIMÁN	127	115	242	100	101	201	108	119	227	335	335	670	
	RQ	7	EL MARQUÉS	243	254	497	158	211	369	132	170	302	533	635	1,168	
	RQ	8	AZTECA	383	424	807	250	315	565	174	293	467	807	1,032	1,839	
	RQ	9	SANTA ROSA JÁUREGUI	292	301	593	192	255	447	176	253	429	660	809	1,469	
	RS	10	SAN JUAN DEL RÍO	501	378	879	313	320	633	212	223	435	1,026	921	1,947	
	RS		EXT. LA VALLA							23	12	35	23	12	35	
	RC	11	EZEQUIEL MONTES	188	171	359	132	178	310	137	124	261	457	473	930	
	RS	12	TEQUISQUIAPAN	238	248	486	204	195	399	200	209	409	642	652	1,294	
	RS		EXT. SAN NICOLÁS	23	19	42							23	19	42	
	RQ	13	EPIGMENIO GONZÁLEZ	385	445	830	253	335	588	196	263	459	834	1,043	1,877	
	RQ		EXT. CENTRO DE DES. ACAD. DEP.	31	19	50	26	21	47	29	13	42	86	53	139	
	RC	14	SAN JOAQUÍN	106	98	204	70	79	149	78	76	154	254	253	507	
	RS	15	CHICHIMEQUILLAS	117	123	240	90	89	179	83	79	162	290	291	581	
	RS		EXT. LA GRIEGA				38	56	94	42	33	75	80	89	169	
	RS	16	EL COLORADO	209	186	395	137	160	297	96	128	224	442	474	916	
	RQ	17	CONSTITUCIÓN DE 1917	482	406	888	287	304	591	192	215	407	961	925	1,886	
	RS	18	VALLE DORADO	289	246	535	216	239	455	137	150	287	642	635	1,277	
	RQ	19	BRAVO	85	105	190	84	75	159	54	49	103	223	229	452	
	RQ		EXT. BUENAVISTA				7	11	18	4	13	17	11	24	35	
	RS	20	SANTIAGO MEXQUITTLÁN	99	87	186	57	85	142	45	68	113	201	240	441	
	RS	21	ARCILA	104	82	186	85	67	152	59	58	117	248	207	455	
	RQ	22	REAL DE SAN MIGUEL	346	362	708	151	181	332	126	135	261	623	678	1,301	
	RJ	23	AHUACATLÁN DE GUADALUPE	78	66	144	62	40	102	40	43	83	180	149	329	
	RC	24	VILLA PROGRESO	90	67	157	49	79	128	47	56	103	186	202	388	
	RJ	25	LA LAGUNITA	44	63	107	35	45	80				79	108	187	
	RJ	26	AGUA ZARCA	59	63	122	44	65	109				103	128	231	
RJ	27	PURÍSIMA DE ARISTA	49	57	106	44	57	101				93	114	207		
RS	28	SAN ILDEFONSO	59	80	139	39	58	97				98	138	236		
RC	29	BERNAL	59	48	107	49	43	92				108	91	199		
RS	30	LA VALLA	43	37	80	50	35	85				93	72	165		
RS	31	LA GRIEGA	67	57	124							67	57	124		
TOTAL ESCOLARIZADO				6,164	5,982	12,146	4,174	4,878	9,052	3,236	3,866	7,102	13,574	14,726	28,300	
EMSAD	RJ	1	EMSAD LA LAGUNITA						26	36	62	26	36	62		
	RJ	2	EMSAD AGUA ZARCA						48	48	96	48	48	96		
	RJ	3	EMSAD CONCÁ	46	36	82	32	29	61	23	22	45	101	87	188	
	RC	4	EMSAD SAN ANTONIO DE LA CAL	56	50	106	43	42	85	34	35	69	133	127	260	
	RC	6	EMSAD EL COYOTE	41	32	73	22	28	50	22	31	53	85	91	176	
	RC	7	EMSAD HIGUERILLAS	14	13	27	11	8	19	12	10	22	37	31	68	
	RJ	8	EMSAD SANTA ÁGUEDA	17	17	34	12	19	31	18	11	29	47	47	94	
	RC	9	EMSAD VIZARRÓN DE MONTES	34	26	60	41	28	69	23	26	49	98	80	178	
	RC	11	EMSAD PEÑA COLORADA	32	28	60	24	26	50	14	18	32	70	72	142	
	RJ	12	EMSAD CAMARGO	16	19	35	18	14	32	14	12	26	48	45	93	
	RJ	13	EMSAD SAN PEDRO ESCANELA	34	31	65	18	35	53	28	34	62	80	100	180	
	RJ	14	EMSAD TRES LAGUNAS	19	20	39	8	25	33	16	13	29	43	58	101	
	RC	15	EMSAD EL PALMAR	56	51	107	27	32	59	21	25	46	104	108	212	
	RJ	16	EMSAD PURÍSIMA DE ARISTA							56	41	97	56	41	97	
	RS	17	EMSAD SAN ILDEFONSO							27	35	62	27	35	62	
	RJ	18	EMSAD TILACO	29	19	48	13	23	36	14	15	29	56	57	113	
	RC	19	EMSAD SAN MIGUEL PALMAS	22	30	52	10	23	33	12	11	23	44	64	108	
	RJ	20	EMSAD LANDA DE MATAMOROS	39	35	74	34	29	63	24	32	56	97	96	193	
	RJ	21	EMSAD ARROYO SECO	51	41	92	42	31	73	36	22	58	129	94	223	
	RJ	22	EMSAD PEÑA BLANCA	25	19	44	18	27	45	19	18	37	62	64	126	
	RC	23	EMSAD SOMBRERETE	20	15	35	8	14	22	12	17	29	40	46	86	
	RC	24	EMSAD CASA BLANCA	37	42	79	24	36	60	7	26	33	68	104	172	
	RC	25	EMSAD EL RINCÓN	46	18	64	24	23	47	26	15	41	96	56	152	
	RJ	26	EMSAD TANCOYOL	11	19	30	11	26	37	11	13	24	33	58	91	
	RJ	27	EMSAD AGUA FRÍA	14	16	30	7	8	15	6	15	21	27	39	66	
	RC	28	EMSAD BELLAVISTA DEL RÍO	21	14	35	14	13	27	8	13	21	43	40	83	
	RC	29	EMSAD BERNAL							30	29	59	30	29	59	
	RS	30	EMSAD SAN MIGUEL TLAXCALTEPEC	30	36	66	12	29	41	24	21	45	66	86	152	
	RJ	31	EMSAD VALLE VERDE	14	14	28	14	21	35	3	15	18	31	50	81	
	RC	32	EMSAD SANTA MARÍA DE ÁLAMOS	13	16	29	11	18	29				24	34	58	
	RQ	33	EMSAD BUENAVISTA	15	22	37							15	22	37	
	RS	34	EMSAD ESCOLÁSTICAS	23	28	51							23	28	51	
	TOTAL EMSAD				775	707	1,482	498	607	1,105	614	659	1,273	1,887	1,973	3,860
	EMM	RC		EMSAD MUNICIPALPAL SANTA MARÍA DE ÁLAMOS						11	16	27	11	16	27	
TOTAL SISTEMA COBAQ				6,939	6,689	13,628	4,672	5,485	10,157	3,861	4,541	8,402	15,472	16,715	32,187	

15,472 48%

16,715 52%





Matrícula por Edad

Semestre 2013B

MOD	REG	N°	NOMBRE DEL PLANTEL	<=14	15	16	17	18	19	20	21	22	23	24	>=25	TOTAL	
ESCOLARIZADO	RQ	1	SATELITE	9	479	666	593	223	70	24	11	3		1	1	2,080	
	RS	2	AMEALCO	10	153	220	183	39	12	1	1					619	
	RQ	3	CORREGIDORA	11	500	542	575	206	67	25	11	7	6	1	6	1,957	
	RJ	4	JALPAN	2	173	262	236	73	26	9	5		1	1		788	
	RC	5	CADEREYTA	15	357	418	410	117	28	11	2	1			1	1,360	
	RC	6	TOLIMÁN	6	166	214	200	58	18	5	1	1			1	670	
	RQ	7	EL MARQUÉS	3	286	378	328	118	34	12	5	2	1		1	1,168	
	RQ	8	AZTECA	8	471	518	535	208	58	26	8	2			1	4	1,839
	RQ	9	SANTA ROSA JÁUREGUI		363	466	428	167	31	6	4	3			1	1	1,469
	RS	10	SAN JUAN DEL RÍO	16	494	636	494	222	57	18	2	4	1		3	1	1,947
	RS		Ext. La Valla			1	20	10	3	1							35
	RC	11	EZEQUIEL MONTES	3	254	286	312	53	13	5	2	1			1	1	930
	RS	12	TEQUISQUIAPAN	6	329	380	398	140	20	12	6	2			1	1	1,294
	RS		Ext. San Nicolás		16	17	2	4	2	1							42
	RQ	13	EPIGENIO GONZÁLEZ	8	495	576	501	204	68	13	9	1	1		1	1	1,877
	RQ		Ext. Centro de Des. Acad. Deportivo		2	37	42	46	11		1						139
	RC	14	SAN JOAQUÍN	8	134	143	153	50	12	3	2	1			1	1	507
	RS	15	CHICHIMEQUILLAS	1	173	175	170	48	6	2	5			1			581
	RS		Ext. La Griega			61	77	21	7	2	1						169
	RS	16	EL COLORADO		239	312	248	86	23	7	1						916
	RQ	17	CONSTITUCIÓN DE 1917	8	432	591	520	215	76	24	11	6			1	2	1,886
	RS	18	VALLE DORADO	12	306	431	372	108	28	10	8			1	1		1,277
	RQ	19	BRAVO	4	114	142	127	44	12	3	3				2	1	452
	RQ		Ext. Buenavista			14	17	4									35
	RS	20	SANTIAGO MEXQUITTLÁN	10	128	135	122	34	7		2	1			2	2	441
	RS	21	ARCILA	1	128	145	135	35	8	2	1						455
	RQ	22	REAL DE SAN MIGUEL	7	345	388	342	141	50	19	4	1	3		1	1	1,301
	RJ	23	AHUACATLÁN DE GUADALUPE		92	93	97	35	9	3							329
	RC	24	VILLA PROGRESO	3	108	128	108	30	3	6	2						388
	RJ	25	LA LAGUNITA		70	90	19	8									187
	RJ	26	AGUA ZARCA	7	74	95	34	12	6	1	1					1	231
	RJ	27	PURÍSIMA DE ARISTA	1	65	86	42	5	6	1			1				207
	RS	28	SAN ILDEFONSO	14	108	86	23	3	1	1							236
	RC	29	BERNAL	1	64	88	36	5	4	1							199
RS	30	LA VALLA	1	44	73	33	12	1				1				165	
RS	31	LA GRIEGA	1	78	31	10	3								1	124	
TOTAL ESCOLARIZADA				178	7,275	8,929	7,946	2,752	766	255	108	38	15	9	29	28,300	
EMSA	RJ	1	LA LAGUNITA			2	42	12	4	2						62	
	RJ	2	AGUA ZARCA				57	29	6	2	1		1			96	
	RJ	3	CONCÁ	7	43	57	54	19	6		1			1		188	
	RC	4	SAN ANTONIO DE LA CAL		69	85	68	30	4	3				1		260	
	RC	6	EL COYOTE		49	55	58	11	2	1						176	
	RC	7	HIGUERILLAS		12	24	23	9								68	
	RJ	8	SANTA ÁGUEDA		23	26	32	10	3							94	
	RC	9	VIZARRÓN DE MONTES	2	43	56	47	23	6		1					178	
	RC	11	PEÑA COLORADA		37	45	43	13	1	1	2					142	
	RJ	12	CAMARGO	1	25	27	29	9	1	1						93	
	RJ	13	SAN PEDRO ESCANELA		33	52	61	20	9	2	2			1		180	
	RJ	14	TRES LAGUNAS	1	20	33	34	11	1	1						101	
	RC	15	EL PALMAR	7	71	66	50	13	1	1	1	1	1		1	212	
	RJ	16	PURÍSIMA DE ARISTA			1	51	33	10	1	1					97	
	RS	17	SAN ILDEFONSO				38	20	3		1					62	
	RJ	18	TILACO	2	20	34	39	14	3	1						113	
	RC	19	SAN MIGUEL PALMAS		29	37	28	12	1				1			108	
	RJ	20	LANDA DE MATAMOROS	1	48	58	44	25	11	3	2	1				193	
	RJ	21	ARROYO SECO	2	61	74	61	20	3	2						223	
	RJ	22	PEÑA BLANCA	1	26	47	31	13	6	1						1	126
	RC	23	SOMBRETERE		21	17	30	11	2	3			1			1	86
	RC	24	CASA BLANCA	1	50	55	42	19	5								172
	RC	25	EL RINCÓN		37	48	35	18	8	3	1	1			1	1	152
	RJ	26	TANCOYOL		23	27	30	9	2								91
	RJ	27	AGUA FRÍA		19	18	23	4	2								66
	RC	28	BELLAVISTA DEL RÍO		25	20	25	11	2								83
	RC	29	BERNAL				37	17	4	1							59
	RS	30	SAN MIGUEL TLAXCALTEPEC	2	45	39	43	17	4	2							152
	RJ	31	VALLE VERDE	2	15	26	26	9	2							1	81
	RC	32	SANTA MARÍA DE ÁLAMOS		20	23	13	1	1								58
	RQ	33	BUENAVISTA	1	24	10	2										37
	RS	34	ESCOLÁSTICAS		25	16	5	2	2	1							51
	TOTAL EMSA				30	913	1,078	1,201	464	115	32	13	5	3	1	5	3,860
	EMM	RC		SANTA MARÍA DE ÁLAMOS			1	8	4	7	5	2				0	27
TOTAL GENERAL				208	8,188	10,008	9,155	3,220	888	292	123	43	18	10	34	32,187	
PARTICIPACION				0.6%	25.4%	31.1%	28.4%	10.0%	2.8%	0.9%	0.4%	0.1%	0.1%	0.0%	0.1%		

Edad cumplida al 1 de septiembre de 2013.



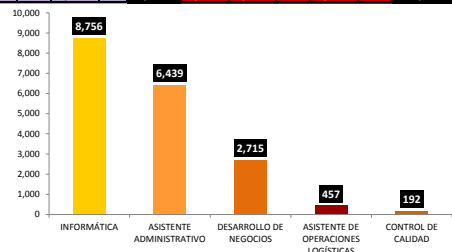
Matrícula por Capacitación

Semestre 2013B

MOD	REG	NO	NOMBRE DEL PLANTEL	TERCER SEMESTRE						QUINTO SEMESTRE						TOTAL							
				DESARROLLO DE NEGOCIOS	INFORMÁTICA	ASISTENTE DE OPERAC. LOG.	ASISTENTE ADMINISTRATIVO	CONTROL DE CALIDAD	TOTAL 3*	DESARROLLO DE NEGOCIOS	INFORMÁTICA	ASISTENTE DE OPERAC. LOG.	ASISTENTE ADMINISTRATIVO	CONTROL DE CALIDAD	TOTAL 5*	DESARROLLO DE NEGOCIOS	INFORMÁTICA	ASISTENTE DE OPERAC. LOG.	ASISTENTE ADMINISTRATIVO	CONTROL DE CALIDAD	TOTAL		
Modalidad Escolarizada	RQ	1	SATÉLITE	199	190	93	183			665	183	158	78	161			580	382	348	171	344	0	1,245
	RS	2	AMEALCO	79	87		41			207	72	68		39			179	151	155	0	80	0	386
	RQ	3	CORREGIDORA	48	172	167	186			573	47	175	119	175			516	95	347	286	361	0	1,089
	RJ	4	JALPAN		50		213			263		92		147			239	0	142	0	360	0	502
	RC	5	CADEREYTA		179		244			423		190		226			416	0	369	0	470	0	839
	RC	6	TOLMAN		129		72			201		137		90			227	0	266	0	162	0	428
	RQ	7	EL MARQUES		208		161			369		168		134			302	0	376	0	295	0	671
	RQ	8	AZTECA		189		187			565	161	167		139			467	350	354	0	328	0	1,032
	RQ	9	SANTA ROSA JÁUREGUI		101		197			447	117	158		154			429	218	355	0	303	0	876
	RS	10	SAN JUAN DEL RIO		227		188		89	129	633	124	176		72	63	435	351	364	0	161	192	1,068
	RS		Ext. La Valla								0	35					35	35	0	0	0	0	35
	RC	11	EZEQUEL MONTES				88			222	310			77			261	0	165	0	406	0	571
	RS	12	TEQUISQUIAPAN				176			223	399			221			409	0	397	0	411	0	808
	RS		Ext. San Nicolás															0	0	0	0	0	0
	RQ	13	EPIGMEÑO GONZÁLEZ				177			230	588	150		153			459	327	383	0	337	0	1,047
	RQ		Ext. Centro de Des. Acad. Deportivo				47				47			42			42	0	89	0	0	0	89
	RC	14	SAN JOAQUÍN				81			68	149			81			154	0	162	0	141	0	303
	RS	15	CHICHIMEQUILLAS							179	179						162	0	0	0	341	0	341
	RS		Ext. La Griega							94	94						75	0	0	0	169	0	169
	RS	16	EL COLORADO							145	297			108			224	0	253	0	268	0	521
	RS	17	CONSTITUCIÓN DE 1917				222			186	591	141		142			407	363	328	0	307	0	998
	RS	18	VALLE DORADO				103			196	455	71		131			287	174	327	0	241	0	742
	RQ	19	BRAVO							159	159						103	0	0	0	262	0	262
	RQ		Ext. Buenavista							18	18						17	0	0	0	35	0	35
	RS	20	SANTIAGO MEXQUITTLAN				96			46	142			77			113	0	173	0	82	0	255
	RS	21	ARCLA				152				152	117					117	269	0	0	0	0	269
	RQ	22	REAL DE SAN MIGUEL							145	332			125			261	0	270	0	323	0	593
	RJ	23	AHUACATLAN DE GUADALUPE				102			102	102			83			83	0	185	0	0	0	185
	RC	24	VILLA PROGRESO				85			43	128			71			103	0	156	0	75	0	231
	RJ	25	LA LAGUNITA				80				80						0	0	80	0	0	0	80
	RJ	26	AGUA ZARCA				109				109						0	0	109	0	0	0	109
RJ	27	PURISIMA DE ARISTA				101				101						0	0	101	0	0	0	101	
RS	28	SAN ILDEFONSO				97				97						0	0	97	0	0	0	97	
RC	29	BERNAL							92	92						0	0	0	0	92	0	92	
RS	30	LA VALLA							85	85						0	0	0	0	85	0	85	
RS	31	LA GRIEGA														0	0	0	0	0	0	0	
TOTAL ESCOLARIZADO				1,497	3,551	260	3,615	1,29	9,052	1,218	2,800	197	2,824	63	7,102	2,715	6,351	457	6,439	192	16,154		
Modalidad EMSAD	RJ	1	EMSAD LA LAGUNITA							0						62	0	62	0	0	0	62	
	RJ	2	EMSAD AGUA ZARCA							0						96	0	96	0	0	0	96	
	RJ	3	EMSAD CONCA				61			61						45	0	106	0	0	0	106	
	RC	4	EMSAD SAN ANTONIO DE LA CAL				85			85						69	0	154	0	0	0	154	
	RC	6	EMSAD EL COYOTE				50			50						53	0	103	0	0	0	103	
	RC	7	EMSAD HIGUERILLAS				19			19						22	0	41	0	0	0	41	
	RJ	8	EMSAD SANTA ÁGUEDA				31			31						29	0	60	0	0	0	60	
	RC	9	EMSAD VIZARRON DE MONTES				69			69						49	0	118	0	0	0	118	
	RC	11	EMSAD PEÑA COLORADA				50			50						32	0	82	0	0	0	82	
	RJ	12	EMSAD CAMARGO				32			32						26	0	58	0	0	0	58	
	RJ	13	EMSAD SAN PEDRO ESCANELA				53			53						62	0	115	0	0	0	115	
	RJ	14	EMSAD TRES LAGUNAS				33			33						29	0	62	0	0	0	62	
	RC	15	EMSAD EL PALMAR				59			59						46	0	105	0	0	0	105	
	RJ	16	EMSAD PURÍSIMA DE ARISTA				0			0						97	0	97	0	0	0	97	
	RS	17	EMSAD SAN ILDEFONSO				0			0						62	0	62	0	0	0	62	
	RJ	18	EMSAD TILACO				36			36						29	0	65	0	0	0	65	
	RC	19	EMSAD SAN MIGUEL PALMAS				33			33						23	0	56	0	0	0	56	
	RJ	20	EMSAD LANDA DE MATAMOROS				63			63						56	0	119	0	0	0	119	
	RJ	21	EMSAD ARROYO SECO				73			73						58	0	131	0	0	0	131	
	RJ	22	EMSAD PEÑA BLANCA				45			45						37	0	82	0	0	0	82	
	RC	23	EMSAD SOMBRERETE				22			22						29	0	51	0	0	0	51	
	RC	24	EMSAD CASA BLANCA				60			60						33	0	93	0	0	0	93	
	RC	25	EMSAD EL RINCÓN				47			47						41	0	88	0	0	0	88	
	RJ	26	EMSAD TANCOYOL				37			37						24	0	61	0	0	0	61	
	RJ	27	EMSAD AGUA FRÍA				15			15						21	0	36	0	0	0	36	
	RC	28	EMSAD BELLAVISTA DEL RIO				27			27						21	0	48	0	0	0	48	
	RC	29	EMSAD BERNAL				0			0						59	0	59	0	0	0	59	
	RS	30	EMSAD SAN MIGUEL TLAXCALTEPEC				41			41						45	0	86	0	0	0	86	
	RJ	31	EMSAD VALLE VERDE				35			35						18	0	53	0	0	0	53	
	RC	32	EMSAD SANTA MARÍA ÁLAMOS				29			29						0	0	29	0	0	0	29	
	RQ	33	EMSAD BUENAVISTA				0			0						0	0	0	0	0	0	0	
	RS	34	EMSAD ESCOLÁSTICAS				0			0						0	0	0	0	0	0	0	
	TOT. TOTAL EMSAD				0	1,105	0	0	0	1,105	0	1,273	0	0	0	1,273	0	2,378	0	0	0	0	2,378
	RC		EMSAD MUNICIPAL SANTA MARÍA ÁLAMOS				0			0						27	0	27	0	0	0	0	27
TOTAL EMSAD MUNICIPAL				0	0	0	0	0	0	0	0	0	0	0	0	27	0	27	0	0	0	0	27
TOTAL GENERAL COBAQ				1,497	4,656	260	3,615	1,29	10,157	1,218	4,100	197	2,824	63	8,402	2,715	8,756	457	6,439	192	18,559		

INFORMÁTICA	8,756	47.2%
ASISTENTE ADMINISTRATIVO	6,439	34.7%
DESARROLLO DE NEGOCIOS	2,715	14.6%
ASISTENTE DE OPERACIONES LOGÍSTICAS	457	2.5%
CONTROL DE CALIDAD	192	1.0%
TOTAL	18,559	100%

ALUMNOS EN CAPACITACIONES SISTEMA COBAQ	GRAN TOTAL
	18,559





Eficiencia Terminal

Generación 2010B – 2013A

MODALIDAD	REGIÓN	NOMBRE DEL PLANTEL	1) Alumnos de Nuevo Ingreso a 1° en 2010B	2) Egreso Total 2013A	Eficiencia Terminal Total 2010-2013	EFICIENCIA TERMINAL ANTERIOR 09B-12A	INCREMENTO	
MODALIDAD ESCOLARIZADA	RQ	1, SATÉLITE	864	480	55.6%	61.6%	-6.1%	
	RS	2, AMEALCO	234	152	65.0%	72.7%	-7.7%	
	RQ	3, CORREGIDORA	764	443	58.0%	56.6%	1.4%	
	RJ	4, JALPAN	301	220	73.1%	72.4%	0.7%	
	RC	5, CADEREYTA	471	378	80.3%	78.4%	1.9%	
	RC	6, TOLIMÁN	244	179	73.4%	70.3%	3.1%	
	RQ	7, EL MARQUÉS	488	282	57.8%	54.7%	3.0%	
	RQ	8, AZTECA	785	465	59.2%	56.1%	3.2%	
	RQ	9, SANTA ROSA JÁUREGUI	557	334	60.0%	67.3%	-7.3%	
	RS	10, SAN JUAN DEL RÍO	829	481	58.0%	63.4%	-5.4%	
	RC	11, EZEQUIEL MONTES	273	203	74.4%	68.7%	5.7%	
	RS	12, TEQUISQUIAPAN	486	374	77.0%	78.5%	-1.5%	
	RQ	13, EPIGMEÑO GONZÁLEZ	723	404	55.9%	54.0%	1.9%	
	RQ	EXT. CENTRO DE DES. ACAD. DEP.	48	39	81.3%	69.8%	11.4%	
	RC	14, SAN JOAQUÍN	161	115	71.4%	68.7%	2.7%	
	RS	15, CHICHIMEQUILLAS	322	232	72.0%	73.2%	-1.2%	
	RS	16, COLORADO	402	241	60.0%	58.4%	1.5%	
	RQ	17, CONSTITUCIÓN DE 1917	756	355	47.0%	47.3%	-0.4%	
	RS	18, VALLE DORADO	456	308	67.5%	57.1%	10.4%	
	RQ	19, BRAVO	207	112	54.1%	53.9%	0.2%	
	RS	20, SANTIAGO MEXQUITLÁN	178	120	67.4%	64.2%	3.2%	
	RS	21, ARCILA	162	119	73.5%	53.0%	20.4%	
	RQ	22, REAL DE SAN MIGUEL	461	253	54.9%	59.4%	-4.5%	
	RJ	23, AHUACATLÁN DE GUADALUPE	101	72	71.3%	78.0%	-6.7%	
RC	24, VILLA PROGRESO	140	111	79.3%	86.9%	-7.6%		
TOTAL MODALIDAD ESCOLARIZADA			10,413	6472	62.2%	62.0%	0.1%	
MODALIDAD EMSAD	RJ	1, LA LAGUNITA	84	55	65.5%	73.8%	-8.3%	
	RJ	2, AGUA ZARCA	88	77	87.5%	83.8%	3.7%	
	RJ	3, CONCA	57	46	80.7%	71.4%	9.3%	
	RC	4, SAN ANTONIO DE LA CAL	59	44	74.6%	78.6%	-4.0%	
	RC	6, EL COYOTE	60	37	61.7%	71.4%	-9.8%	
	RC	7, HIGUERILLAS	21	18	85.7%	65.0%	20.7%	
	RJ	8, SANTA AGUEDA	24	18	75.0%	82.6%	-7.6%	
	RC	9, VIZARRÓN	45	38	84.4%	66.7%	17.8%	
	RC	11, PEÑA COLORADA	55	32	58.2%	63.3%	-5.1%	
	RJ	12, CAMARGO	41	23	56.1%	80.6%	-24.5%	
	RJ	13, SAN PEDRO ESCANELA	63	42	66.7%	80.4%	-13.8%	
	RJ	14, TRES LAGUNAS	43	32	74.4%	68.6%	5.8%	
	RC	15, EL PALMAR	66	46	69.7%	82.2%	-12.5%	
	RJ	16, PURÍSIMA DE ARISTA	73	64	87.7%	77.5%	10.2%	
	RS	17, SAN ILDEFONSO	104	75	72.1%	64.9%	7.2%	
	RJ	18, TILACO	28	23	82.1%	75.8%	6.4%	
	RC	19, SAN MIGUEL PALMAS	30	24	80.0%	80.6%	-0.6%	
	RJ	20, LANDA DE MATAMOROS	35	25	71.4%	65.3%	6.1%	
	RJ	21, ARROYO SECO	57	50	87.7%	70.7%	17.0%	
	RJ	22, PEÑA BLANCA	48	37	77.1%	83.7%	-6.6%	
	RC	23, SOMBRERETE	22	18	81.8%	89.5%	-7.7%	
	RC	24, CASA BLANCA	71	43	60.6%	61.4%	-0.9%	
	RC	25, EL RINCON	37	28	75.7%	67.9%	7.8%	
	RJ	26, TANCYOYOL	56	45	80.4%	87.0%	-6.6%	
	RJ	27, AGUA FRIA	20	12	60.0%	77.3%	-17.3%	
	RC	28, BELLAVISTA DEL RIO	29	21	72.4%	71.4%	1.0%	
	RC	29, BERNAL	72	63	87.5%	89.2%	-1.7%	
	RS	30, SAN MIGUEL TLAXCALTEPEC	59	24	40.7%			
	TOTAL MODALIDAD EMSAD			1,447	1,060	73.3%	74.6%	-1.3%
	EFICIENCIA TERMINAL GLOBAL			11,860	7,532	63.5%	63.5%	0.0%



Retención Generacional

Generación 2011B – 2014A

MOD	REGIÓN	NOMBRE DEL PLANTEL	RETENCIÓN GENERACIÓN 11B-14A										PROYECTADO 2014A	
			INICIO 11B 1°	INICIO 12A 2°	% RETENCIÓN 2°	INICIO 12B 3°	% RETENCIÓN 3°	INICIO 13A 4°	% RETENCIÓN 4°	INICIO 13B 5°	% RETENCIÓN 5°	14A (6to) (Proy.)	RETENCIÓN (6to) (Proy.)	
Modalidad Escolarizada	RQ	1, SATÉLITE	782	739	94.5%	680	87.0%	608	77.7%	580	74.2%	565	72.3%	
	RS	2, AMEALCO	268	237	88.4%	216	80.6%	190	70.9%	179	66.8%	172	64.2%	
	RQ	3, CORREGIDORA	760	661	87.0%	594	78.2%	550	72.4%	516	67.9%	495	65.1%	
	RJ	4, JALPAN	289	273	94.5%	263	91.0%	249	86.2%	239	82.7%	232	80.3%	
	RC	5, CADEREYTA	527	470	89.2%	455	86.3%	423	80.3%	416	78.9%	402	76.3%	
	RC	6, TOLIMÁN	253	246	97.2%	239	94.5%	233	92.1%	227	89.7%	225	88.9%	
	RQ	7, EL MARQUÉS	512	442	86.3%	391	76.4%	341	66.6%	302	59.0%	285	55.7%	
	RQ	8, AZTECA	735	643	87.5%	572	77.8%	511	69.5%	467	63.5%	446	60.7%	
	RQ	9, SANTA ROSA JÁUREGUI	581	525	90.4%	494	85.0%	453	78.0%	429	73.8%	424	73.0%	
	RS	10, SAN JUAN DEL RÍO	628	576	91.7%	537	85.5%	476	75.8%	435	69.3%	426	67.8%	
	RS	Ext. La Valla	48	45	93.8%	43	89.6%	39	81.3%	35	72.9%	34	70.8%	
	RC	11, EZEQUIEL MONTES	321	292	91.0%	287	89.4%	271	84.4%	261	81.3%	260	81.0%	
	RS	12, TEQUISQUIAPAN	497	464	93.4%	444	89.3%	421	84.7%	409	82.3%	404	81.3%	
	RQ	13, EPIGMENTIO GONZÁLEZ	717	589	82.1%	547	76.3%	492	68.6%	459	64.0%	447	62.3%	
	RQ	Ext. Centro de Des. Acad. Deportivo	47	48	102.1%	45	95.7%	46	97.9%	42	89.4%	42	89.4%	
	RC	14, SAN JOAQUÍN	191	168	88.0%	163	85.3%	159	83.2%	154	80.6%	154	80.6%	
	RS	15, CHICHIMEQUILLAS	214	189	88.3%	174	81.3%	168	78.5%	162	75.7%	160	74.8%	
	RS	Ext. La Griega	93	83	89.2%	77	82.8%	76	81.7%	75	80.6%	75	80.6%	
	RC	16, EL COLORADO	347	310	89.3%	281	81.0%	238	68.6%	224	64.6%	217	62.5%	
	RQ	17, CONSTITUCIÓN DE 1917	769	578	75.2%	527	68.5%	444	57.7%	407	52.9%	376	48.9%	
	RS	18, VALLE DORADO	472	409	86.7%	358	75.8%	316	66.9%	287	60.8%	272	57.6%	
	RQ	19, BRAVO	189	149	78.8%	127	67.2%	113	59.8%	103	54.5%	95	50.3%	
	RQ	Ext. Buenavista	29	27	93.1%	21	72.4%	20	69.0%	17	58.6%	17	58.6%	
	RS	20, SANTIAGO MEXQUITTLÁN	183	143	78.1%	132	72.1%	110	60.1%	113	61.7%	97	53.0%	
RS	21, ARCILA	152	138	90.8%	128	84.2%	120	78.9%	117	77.0%	113	74.3%		
RQ	22, REAL DE SAN MIGUEL	472	383	81.1%	336	71.2%	286	60.6%	261	55.3%	236	50.0%		
RJ	23, AHUACATLÁN DE GUADALUPE	112	107	95.5%	95	84.8%	87	77.7%	83	74.1%	81	72.3%		
RC	24, VILLA PROGRESO	120	114	95.0%	115	95.8%	108	90.0%	103	85.8%	104	86.7%		
TOTAL ESCOLARIZADA			10,308	9,048	87.8%	8,341	80.9%	7,548	73.2%	7,102	68.9%	6,856	66.5%	
Modalidad EMSAD	RJ	EMSAD 1, LA LAGUNITA	101	86	85.1%	71	70.3%	62	61.4%	62	61.4%	62	61.4%	
	RJ	EMSAD 2, AGUA ZARCA	107	102	95.3%	101	94.4%	99	92.5%	96	89.7%	95	88.8%	
	RJ	EMSAD 3, CONCÁ	54	47	87.0%	44	81.5%	43	79.6%	45	83.3%	43	79.6%	
	RC	EMSAD 4, SAN ANTONIO DE LA CAL	77	76	98.7%	77	100.0%	72	93.5%	69	89.6%	69	89.6%	
	RC	EMSAD 6, EL COYOTE	67	62	92.5%	57	85.1%	54	80.6%	53	79.1%	52	77.6%	
	RC	EMSAD 7, HIGUERILLAS	27	24	88.9%	25	92.6%	22	81.5%	22	81.5%	21	77.8%	
	RJ	EMSAD 8, SANTA ÁGUEDA	45	40	88.9%	34	75.6%	32	71.1%	29	64.4%	29	64.4%	
	RC	EMSAD 9, VIZARRÓN	60	54	90.0%	54	90.0%	52	86.7%	49	81.7%	49	81.7%	
	RC	EMSAD 11, PEÑA COLORADA	40	40	100.0%	36	90.0%	33	82.5%	32	80.0%	32	80.0%	
	RJ	EMSAD 12, CAMARGO	46	38	82.6%	35	76.1%	32	69.6%	26	56.5%	27	58.7%	
	RJ	EMSAD 13, SAN PEDRO ESCANELA	83	75	90.4%	66	79.5%	63	75.9%	62	74.7%	61	73.5%	
	RJ	EMSAD 14, TRES LAGUNAS	38	36	94.7%	32	84.2%	30	78.9%	29	76.3%	29	76.3%	
	RC	EMSAD 15, EL PALMAR	63	57	90.5%	54	85.7%	46	73.0%	46	73.0%	46	73.0%	
	RJ	EMSAD 16, PURÍSIMA DE ARISTA	97	93	95.9%	97	100.0%	98	101.0%	97	100.0%	97	100.0%	
	RS	EMSAD 17, SAN ILDEFONSO	97	83	85.6%	76	78.4%	66	68.0%	62	63.9%	62	63.9%	
	RJ	EMSAD 18, TILACO	52	39	75.0%	32	61.5%	30	57.7%	29	55.8%	29	55.8%	
	RC	EMSAD 19, SAN MIGUEL PALMAS	34	32	94.1%	32	94.1%	29	85.3%	23	67.6%	23	67.6%	
	RJ	EMSAD 20, LANDA DE MATAMOROS	71	66	93.0%	60	84.5%	59	83.1%	56	78.9%	55	77.5%	
	RJ	EMSAD 21, ARROYO SECO	58	56	96.6%	58	100.0%	59	101.7%	58	100.0%	57	98.3%	
	RJ	EMSAD 22, PEÑA BLANCA	54	57	105.6%	53	98.1%	43	79.6%	37	68.5%	38	70.4%	
	RC	EMSAD 23, SOMBRERETE	39	35	89.7%	33	84.6%	31	79.5%	29	74.4%	29	74.4%	
	RC	EMSAD 24, CASA BLANCA	68	58	85.3%	39	57.4%	35	51.5%	33	48.5%	30	44.1%	
	RC	EMSAD 25, EL RINCÓN	47	43	91.5%	38	80.9%	39	83.0%	41	87.2%	41	87.2%	
	RJ	EMSAD 26, Tancoyol	29	27	93.1%	26	89.7%	25	86.2%	24	82.8%	24	82.8%	
	RJ	EMSAD 27, AGUA FRÍA	29	27	93.1%	23	79.3%	22	75.9%	21	72.4%	20	69.0%	
	RC	EMSAD 28, BELLAVISTA DEL RIO	36	27	75.0%	23	63.9%	21	58.3%	21	58.3%	21	58.3%	
	RC	EMSAD 29, BERNAL	77	68	88.3%	61	79.2%	62	80.5%	59	76.6%	59	76.6%	
	RS	EMSAD 30, SAN MIGUEL TLAXCALTEPEC	63	53	84.1%	51	81.0%	46	73.0%	45	71.4%	44	69.8%	
	RJ	EMSAD 31, VALLE VERDE	19	17	89.5%	18	94.7%	18	94.7%	18	94.7%	18	94.7%	
	TOTAL EMSAD			1,678	1,518	90.5%	1,406	83.8%	1,323	78.8%	1,273	75.9%	1,262	75.2%
	RETENCIÓN TOTAL SISTEMA COBAQ			11,986	10,566	88.2%	9,747	81.3%	8,871	74.0%	8,375	69.9%	8,118	67.7%

*Fuente: Formatos 911.7 de inicio de ciclo 2013-2014; COESCO 11B, 12A, 12B, 13A
Noviembre 2013.



Aprobación y Reprobación

Fin de Ciclo 2012 - 2013

REG	NOMBRE DEL PLANTEL	EXISTENCIA			APROBADOS HASTA EXAMEN FINAL DE 2012A			REPROBADOS EN FIN DE 2012A		ALUMNOS REGULARIZADOS EN FIN DE SEMESTRE 2012A		APROBADOS INCLUYENDO ALUMNOS REGULARIZADOS 2012A			REPROBACION
		TOTAL EXISTENCIA	TOTAL APROBADOS	% DE APROBADOS	TOTAL REPROBADOS	% DE REPROBADOS	TOTAL REGULARIZADOS	% DE REGULARIZADOS	GRAN TOTAL	% APROBACION INCLUYE REG.	% REPROBACION INCLUYE REG.				
RQ	1, SATÉLITE	1771	956	54.0%	815	46.0%	366	20.7%	1322	74.6%	25.4%				
RS	2, AMEALCO	489	308	63.0%	181	37.0%	145	29.7%	453	92.6%	7.4%				
RQ	3, CORREGIDORA	1661	785	47.3%	876	52.7%	261	15.7%	1046	63.0%	37.0%				
RJ	4, JALPAN	758	487	64.2%	271	35.8%	139	18.3%	626	82.6%	17.4%				
RC	5, CADEREYTA	1261	1102	87.4%	159	12.6%	113	9.0%	1215	96.4%	3.6%				
RC	6, TOLIMÁN	648	453	69.9%	195	30.1%	105	16.2%	558	86.1%	13.9%				
RQ	7, EL MARQUÉS	1012	486	48.0%	526	52.0%	257	25.4%	743	73.4%	26.6%				
RQ	8, AZTECA	1569	790	50.4%	779	49.6%	281	17.9%	1071	68.3%	31.7%				
RQ	9, SANTA ROSA JÁUREGUI	1256	799	63.6%	457	36.4%	223	17.8%	1022	81.4%	18.6%				
RS	10, SAN JUAN DEL RÍO	1754	977	55.7%	777	44.3%	287	16.4%	1264	72.1%	27.9%				
RS	EXT. LA VALLA	71	29	40.8%	42	59.2%	13	18.3%	42	59.2%	40.8%				
RC	11, EZEQUIEL MONTES	799	572	71.6%	227	28.4%	130	16.3%	702	87.9%	12.1%				
RS	12, TEQUISQUIAPAN	1261	1102	87.4%	159	12.6%	64	5.1%	1166	92.5%	7.5%				
RQ	13, EPIGMEÑO GONZÁLEZ	1749	878	50.2%	871	49.8%	264	15.1%	1142	65.3%	34.7%				
RQ	EXT. DES.TAL.ACAD.DEP.	131	86	65.6%	45	34.4%	20	15.3%	106	80.9%	19.1%				
RC	14, SAN JOAQUIN	426	340	79.8%	86	20.2%	46	10.8%	386	90.6%	9.4%				
RS	15, CHICHIMEQUILLAS	777	593	76.3%	184	23.7%	10	1.3%	603	77.6%	22.4%				
RS	EXT. LA GRIEGA	249	194	77.9%	55	22.1%	31	12.4%	225	90.4%	9.6%				
RS	16, EL COLORADO	810	466	57.5%	344	42.5%	152	18.8%	618	76.3%	23.7%				
RQ	17, CONSTITUCIÓN DE 1917	1488	695	46.7%	793	53.3%	205	13.8%	900	60.5%	39.5%				
RS	18, VALLE DORADO	1106	726	65.6%	380	34.4%	192	17.4%	918	83.0%	17.0%				
RQ	19, BRAVO	442	256	57.9%	186	42.1%	22	5.0%	278	62.9%	37.1%				
RQ	EXT. BUENAVISTA	54	45	83.3%	9	16.7%	2	3.7%	47	87.0%	13.0%				
RS	20, SANTIAGO MEXQUITTLÁN	389	269	69.2%	120	30.8%	71	18.3%	340	87.4%	12.6%				
RS	21, ARCILA	392	269	68.6%	123	31.4%	59	15.1%	328	83.7%	16.3%				
RQ	22, REAL DE SAN MIGUEL	913	519	56.8%	394	43.2%	152	16.6%	671	73.5%	26.5%				
RJ	23, AHUACATLÁN DE GUADALUPE	268	229	85.4%	39	14.6%	16	6.0%	245	91.4%	8.6%				
RC	24, VILLA PROGRESO	360	257	71.4%	103	28.6%	60	16.7%	317	88.1%	11.9%				
RJ	25, LA LAGUNITA	201	151	75.1%	50	24.9%	46	22.9%	197	98.0%	2.0%				
RJ	26, AGUA ZARCA	122	80	65.6%	42	34.4%	31	25.4%	111	91.0%	9.0%				
RJ	27, PURÍSIMA	103	78	75.7%	25	24.3%	21	20.4%	99	96.1%	3.9%				
RS	28, SAN ILDEFONSO	103	71	68.9%	32	31.1%	8	7.8%	79	76.7%	23.3%				
RC	29, BERNAL	96	80	83.3%	16	16.7%	7	7.3%	87	90.6%	9.4%				
RS	30, LA VALLA	93	69	74.2%	24	25.8%	7	7.5%	76	81.7%	18.3%				
TOTAL ESCOLARIZADO		24582	15197	61.8%	9385	38.2%	3806	15.5%	19003	77.3%	22.7%				
RJ	1, LA LAGUNITA	117	102	87.2%	15	12.8%	15	12.8%	117	100.0%	0.0%				
RJ	2, AGUA ZARCA	176	155	88.1%	21	11.9%	21	11.9%	176	100.0%	0.0%				
RJ	3, CONCA	160	116	72.5%	44	27.5%	35	21.9%	151	94.4%	5.6%				
RC	4, SAN ANTONIO DE LA CAL	220	149	67.7%	71	32.3%	27	12.3%	176	80.0%	20.0%				
RC	6, EL COYOTE	145	101	69.7%	44	30.3%	30	20.7%	131	90.3%	9.7%				
RC	7, HIGUERILLAS	65	50	76.9%	15	23.1%	11	16.9%	61	93.8%	6.2%				
RJ	8, SANTA AGUEDA	84	66	78.6%	18	21.4%	13	15.5%	79	94.0%	6.0%				
RC	9, VIZARRÓN	165	134	81.2%	31	18.8%	12	7.3%	146	88.5%	11.5%				
RC	11, PEÑA COLORADA	116	89	76.7%	27	23.3%	23	19.8%	112	96.6%	3.4%				
RJ	12, CAMARGO	90	76	84.4%	14	15.6%	8	8.9%	84	93.3%	6.7%				
RJ	13, SAN PEDRO ESCANELA	165	139	84.2%	26	15.8%	22	13.3%	161	97.6%	2.4%				
RJ	14, TRES LAGUNAS	96	72	75.0%	24	25.0%	22	22.9%	94	97.9%	2.1%				
RC	15, EL PALMAR	156	106	67.9%	50	32.1%	26	16.7%	132	84.6%	15.4%				
RJ	16, PURISIMA DE ARISTA	162	126	77.8%	36	22.2%	27	16.7%	153	94.4%	5.6%				
RS	17, SAN ILDEFONSO	141	109	77.3%	32	22.7%	21	14.9%	130	92.2%	7.8%				
RJ	18, TILACO	94	65	69.1%	29	30.9%	14	14.9%	79	84.0%	16.0%				
RC	19, SAN MIGUEL PALMAS	86	61	70.9%	25	29.1%	19	22.1%	80	93.0%	7.0%				
RJ	20, LANDA DE MATAMOROS	155	124	80.0%	31	20.0%	18	11.6%	142	91.6%	8.4%				
RJ	21, ARROYO SECO	186	132	71.0%	54	29.0%	42	22.6%	174	93.5%	6.5%				
RJ	22, PEÑA BLANCA	135	83	61.5%	52	38.5%	28	20.7%	111	82.2%	17.8%				
RC	23, SOMBRERETE	75	70	93.3%	5	6.7%	0	0.0%	70	93.3%	6.7%				
RC	24, CASA BLANCA	144	111	77.1%	33	22.9%	17	11.8%	128	88.9%	11.1%				
RC	25, EL RINCÓN	116	91	78.4%	25	21.6%	19	16.4%	110	94.8%	5.2%				
RJ	26, TANCYOOL	109	95	87.2%	14	12.8%	11	10.1%	106	97.2%	2.8%				
RJ	27, AGUA FRÍA	51	40	78.4%	11	21.6%	8	15.7%	48	94.1%	5.9%				
RC	28, BELLAVISTA DEL RÍO	71	54	76.1%	17	23.9%	14	19.7%	68	95.8%	4.2%				
RC	29, BERNAL	124	98	79.0%	26	21.0%	16	12.9%	114	91.9%	8.1%				
RS	30, SAN MIGUEL TLAXCALTEPEC	116	67	57.8%	49	42.2%	18	15.5%	85	73.3%	26.7%				
RJ	31, VALLE VERDE	54	47	87.0%	7	13.0%	0	0.0%	47	87.0%	13.0%				
RC	32, SANTA MARÍA DE ÁLAMOS	31	30	96.8%	1	3.2%	1	3.2%	31	100.0%	0.0%				
RC	EMSAD MUNICIPAL SANTA MARÍA ÁLAMOS	27	26	96.3%	1	3.7%	1	3.7%	27	100.0%	0.0%				
TOTAL EMSAD		3632	2784	76.7%	848	23.3%	539	14.8%	3323	91.5%	8.5%				
TOTAL COBAQ		28,214	17,981	63.7%	10,233	36.3%	4,345	15.4%	22,326	79.1%	20.9%				

*Fuente: Departamento de Estadísticas.

Formatos 911.8 de fin de ciclo 2011-2012 y 911.7 de inicio de ciclo 2012-2013.



Deserción Total

Ciclo 2012-2013

MOD	REG.	Nº	NOMBRE DEL PLANTEL	MATRÍCULA 2012B	MATRÍCULA 2013B	EGRESO 2013A	NUEVO INGRESO 2013B	DESERCIÓN TOTAL Relativo	
Modalidad Escolarizada	RQ	1	SATÉLITE	2,020	2,080	480	835	14.6%	
	RS	2	AMEALCO	648	619	152	233	17.0%	
	RQ	3	CORREGIDORA	1,911	1,957	443	868	19.8%	
	RJ	4	JALPAN	804	788	220	286	10.2%	
	RC	5	CADEREYTA	1,345	1,360	378	521	9.5%	
	RC	6	TOLIMÁN	688	670	179	242	11.8%	
	RQ	7	EL MARQUÉS	1,217	1,168	282	497	21.7%	
	RQ	8	AZTECA	1,882	1,839	465	807	20.5%	
	RQ	9	SANTA ROSA JÁUREGUI	1,407	1,469	334	593	14.0%	
	RS	10	SAN JUAN DEL RÍO	1,928	1,982	481	879	17.8%	
	RC	11	EZEQUIEL MONTES	869	930	203	359	10.9%	
	RS	12	TEQUISQUIAPAN	1,323	1,294	374	486	10.7%	
	RQ	13	EPIGMENIO GONZÁLEZ	1,847	1,877	404	830	21.4%	
	RQ		Ext. Centro de Desarrollo Académico Deportivo	131	139	39	50	2.3%	
	RC	14	SAN JOAQUÍN	449	507	115	204	6.9%	
	RS	15	CHICHIMEQUILLAS	585	581	163	240	13.8%	
	RS		Ext. La Griega	251	293	69	124	5.2%	
	RS	16	EL COLORADO	918	916	241	395	17.0%	
	RQ	17	CONSTITUCIÓN DE 1917	1,812	1,886	355	888	25.3%	
	RS	18	VALLE DORADO	1,232	1,277	308	535	14.8%	
	RQ	19	BRAVO	453	452	98	190	20.5%	
	RQ		Ext. Buenavista	59	72	14	37	16.9%	
	RS	20	SANTIAGO MEXQUITILÁN	450	441	120	186	16.7%	
	RS	21	ARCILA	451	455	119	186	14.0%	
	RQ	22	REAL DE SAN MIGUEL	1,106	1,301	253	708	23.5%	
	RJ	23	AHUACATLÁN DE GUADALUPE	292	329	72	144	12.0%	
	RC	24	VILLA PROGRESO	387	388	111	157	11.6%	
	RJ	25	LA LAGUNITA	220	249	55	107	10.5%	
	RJ	26	AGUA ZARCA	314	327	77	122	10.2%	
	RJ	27	PURÍSIMA DE ARISTA	280	304	64	106	6.4%	
RS	28	SAN ILDEFONSO	291	298	75	139	19.6%		
RC	29	BERNAL	228	258	63	107	6.1%		
RS	30	LA VALLA	107	165	0	80	20.6%		
Total Escolarizada				27,905	28,671	6,806	12,141	16.4%	
Modalidad EMSAD	RJ	3	EMSAD CONCÁ	164	188	46	82	7.3%	
	RC	4	EMSAD SAN ANTONIO DE LA CAL	237	260	44	106	16.5%	
	RC	6	EMSAD EL COYOTE	156	176	37	73	10.3%	
	RC	7	EMSAD HIGUERILLAS	70	68	18	27	15.7%	
	RJ	8	EMSAD SANTA ÁGUEDA	92	94	18	34	15.2%	
	RC	9	EMSAD VIZARRÓN DE MONTES	171	178	38	60	8.8%	
	RC	11	EMSAD PEÑA COLORADA	130	142	32	60	12.3%	
	RJ	12	EMSAD CAMARGO	98	93	23	35	17.3%	
	RJ	13	EMSAD SAN PEDRO ESCANELA	181	180	42	65	13.3%	
	RJ	14	EMSAD TRES LAGUNAS	109	101	32	39	13.8%	
	RC	15	EMSAD EL PALMAR	175	212	46	107	13.7%	
	RJ	18	EMSAD TILACO	102	113	23	48	13.7%	
	RC	19	EMSAD SAN MIGUEL PALMAS	91	108	24	52	12.1%	
	RJ	20	EMSAD LANDA DE MATAMOROS	156	193	25	74	7.7%	
	RJ	21	EMSAD ARROYO SECO	187	223	50	92	3.2%	
	RJ	22	EMSAD PEÑA BLANCA	153	126	37	44	22.2%	
	RC	23	EMSAD SOMBRERETE	81	86	18	35	14.8%	
	RC	24	EMSAD CASA BLANCA	169	172	43	79	19.5%	
	RC	25	EMSAD EL RINCÓN	127	152	28	64	8.7%	
	RJ	26	EMSAD TANCYOLO	113	91	45	30	6.2%	
	RJ	27	EMSAD AGUA FRÍA	63	66	12	30	23.8%	
	RC	28	EMSAD BELLAVISTA DEL RÍO	78	83	21	35	11.5%	
	RS	30	EMSAD SAN MIGUEL TLAXCALTEPEC	131	152	24	66	16.0%	
	RJ	31	EMSAD VALLE VERDE	56	81	0	28	5.4%	
	RC	32	EMSAD SANTA MARÍA DE ÁLAMOS	33	58	0	29	12.1%	
	Total EMSAD				3,123	3,396	726	1,394	12.6%
	RC		EMSAD MPAL. SANTA MARÍA DE ÁLAMOS	29	27	0	0	6.9%	
	TOTAL EMSAD MUNICIPAL				29	27	0	0	6.9%
	Total general				31,057	32,094	7,532	13,535	16.0%

*Fuente: Departamento de Estadísticas.

Formatos 911.7 de inicio de ciclo 2012-2013 y de inicio de ciclo 2013-2014.

Alumnos irregulares en inicio de semestre

**Inicio de semestre
2013B**

MOD	REG N°	NOMBRE DEL PLANTEL	TOTAL GENERAL	3°	5°	TOTAL IRREGS	% IRREGS	
Modalidad Escolarizada	RQ	1 SATÉLITE	2,080	197	178	375	18.0%	
	RS	2 AMEALCO	619	38	41	79	12.8%	
	RQ	3 CORREGIDORA	1,957	237	197	434	22.2%	
	RJ	4 JALPAN	788	45	45	90	11.4%	
	RC	5 CADEREYTA	1,360	31	39	70	5.1%	
	RC	6 TOLIMÁN	670	20	27	47	7.0%	
	RQ	7 EL MARQUÉS	1,168	105	95	200	17.1%	
	RQ	8 AZTECA	1,839	217	177	394	21.4%	
	RQ	9 SANTA ROSA JÁUREGUI	1,469	75	93	168	11.4%	
	RS	10 SAN JUAN DEL RÍO	1,947	153	105	258	13.3%	
	RS	EXT. LA VALLA	35		15	15	42.9%	
	RC	11 EZEQUIEL MONTES	930	45	35	80	8.6%	
	RS	12 TEQUISQUIAPAN	1,294	84	65	149	11.5%	
	RS	EXT. SAN NICOLÁS	42			0	0.0%	
	RQ	13 EPIGMENTIO GONZÁLEZ	1,877	198	165	363	19.3%	
	RQ	EXT. CENT. DES. ACAD. DEP.	139	13	4	17	12.2%	
	RC	14 SAN JOAQUÍN	507	20	17	37	7.3%	
	RS	15 CHICHIMEQUILLAS	581	35	21	56	9.6%	
	RS	EXT. LA GRIEGA	169	17	18	35	20.7%	
	RS	16 EL COLORADO	916	80	70	150	16.4%	
	RQ	17 CONSTITUCIÓN DE 1917	1,886	273	160	433	23.0%	
	RS	18 VALLE DORADO	1,277	100	85	185	14.5%	
	RQ	19 BRAVO	452	68	34	102	22.6%	
	RS	EXT. BUENAVISTA	35	3	1	4	11.4%	
	RS	20 SANTIAGO MEXQUITITLÁN	441	25	9	34	7.7%	
	RS	21 ARCILA	455	34	25	59	13.0%	
	RQ	22 REAL DE SAN MIGUEL	1,301	101	74	175	13.5%	
	RJ	23 AHUACATLÁN DE GUADALUPE	329	10	3	13	4.0%	
	RC	24 VILLA PROGRESO	388	14	12	26	6.7%	
	RJ	25 LA LAGUNITA	187			0	0.0%	
	RJ	26 AGUA ZARCA	231			0	0.0%	
RJ	27 PURÍSIMA DE ARISTA	207	4		4	1.9%		
RS	28 SAN ILDEFONSO	236	19		19	8.1%		
RC	29 BERNAL	199	9		9	4.5%		
RS	30 LA VALLA	165	10		10	6.1%		
RS	31 LA GRIEGA	124			0	0.0%		
Total Escolarizada			28,300	2,280	1,810	4,090	14.5%	
Modalidad EMSAD	RJ	1 EMSAD LA LAGUNITA	62			0	0.0%	
	RJ	2 EMSAD AGUA ZARCA	96			0	0.0%	
	RJ	3 EMSAD CONCÁ	188		2	2	1.1%	
	RC	4 EMSAD SAN ANTONIO DE LA CAL	260	10	13	23	8.8%	
	RC	6 EMSAD EL COYOTE	176	3	6	9	5.1%	
	RC	7 EMSAD HIGUERILLAS	68	1	1	2	2.9%	
	RJ	8 EMSAD SANTA ÁGUEDA	94		2	2	2.1%	
	RC	9 EMSAD VIZARRÓN DE MONTES	178	10	3	13	7.3%	
	RC	11 EMSAD PEÑA COLORADA	142			0	0.0%	
	RJ	12 EMSAD CAMARGO	93	1	1	2	2.2%	
	RJ	13 EMSAD SAN PEDRO ESCANELA	180			0	0.0%	
	RJ	14 EMSAD TRES LAGUNAS	101		1	1	1.0%	
	RC	15 EMSAD EL PALMAR	212	11	11	22	10.4%	
	RJ	16 EMSAD PURÍSIMA DE ARISTA	97		6	6	6.2%	
	RS	17 EMSAD SAN ILDEFONSO	62		8	8	12.9%	
	RJ	18 EMSAD TILACO	113	9	2	11	9.7%	
	RC	19 EMSAD SAN MIGUEL PALMAS	108	2		2	1.9%	
	RJ	20 EMSAD LANDA DE MATAMOROS	193	1	2	3	1.6%	
	RJ	21 EMSAD ARROYO SECO	223	6	3	9	4.0%	
	RJ	22 EMSAD PEÑA BLANCA	126	2	5	7	5.6%	
	RC	23 EMSAD SOMBRERETE	86			0	0.0%	
	RC	24 EMSAD CASA BLANCA	172	6	1	7	4.1%	
	RC	25 EMSAD EL RINCÓN	152	1	6	7	4.6%	
	RJ	26 EMSAD TANCOYOL	91		1	1	1.1%	
	RJ	27 EMSAD AGUA FRÍA	66			0	0.0%	
	RC	28 EMSAD BELLAVISTA DEL RÍO	83	2	1	3	3.6%	
	RC	29 EMSAD BERNAL	59		8	8	13.6%	
	RS	30 EMSAD SAN MIGUEL TLAXCALTEPEC	152	8	17	25	16.4%	
	RJ	31 EMSAD VALLE VERDE	81	5	1	6	7.4%	
	RC	32 EMSAD SANTA MARÍA DE ÁLAMOS	58			0	0.0%	
	RQ	33 EMSAD BUENAVISTA	37			0	0.0%	
	RS	34 EMSAD ESCOLÁSTICAS	51			0	0.0%	
	Total EMSAD			3,860	78	101	179	4.6%
	EMSAD MPAL	RC	EMSAD MPAL. SANTA MARÍA DE ÁLAMOS	27	0	0	0	0.0%
TOTAL EMSAD MUNICIPAL			27	0	0	0	0.0%	
Total general			32,187	2,358	1,911	4,269	13.3%	



Matrícula por Plantel y por Región

Semestre 2013B

MOD	REG	N°	NOMBRE DEL PLANTEL	ALUMNOS				GRUPOS			
				1°	3°	5°	TOTAL	1°	3°	5°	TOTAL
ESC	RC	5	CADEREYTA	521	423	416	1,360	11	9	9	29
ESC	RC	6	TOLIMÁN	242	201	227	670	5	5	5	15
ESC	RC	11	EZEQUIEL MONTES	359	310	261	930	7	7	6	20
ESC	RC	14	SAN JOAQUÍN	204	149	154	507	4	4	4	12
ESC	RC	24	VILLA PROGRESO	157	128	103	388	3	3	3	9
ESC	RC	29	BERNAL	107	92	0	199	2	2	0	4
EMD	RC	4	EMSAD SAN ANTONIO DE LA CAL	106	85	69	260	3	2	2	7
EMD	RC	6	EMSAD EL COYOTE	73	50	53	176	2	1	1	4
EMD	RC	7	EMSAD HIGUERILLAS	27	19	22	68	1	1	1	3
EMD	RC	9	EMSAD VIZARRÓN DE MONTES	60	69	49	178	2	2	1	5
EMD	RC	11	EMSAD PEÑA COLORADA	60	50	32	142	2	1	1	4
EMD	RC	15	EMSAD EL PALMAR	107	59	46	212	3	2	1	6
EMD	RC	19	EMSAD SAN MIGUEL PALMAS	52	33	23	108	2	1	1	4
EMD	RC	23	EMSAD SOMBRERETE	35	22	29	86	1	1	1	3
EMD	RC	24	EMSAD CASA BLANCA	79	60	33	172	2	2	1	5
EMD	RC	25	EMSAD EL RINCÓN	64	47	41	152	2	1	1	4
EMD	RC	28	EMSAD BELLAVISTA DEL RÍO	35	27	21	83	1	1	1	3
EMD	RC	29	EMSAD BERNAL	0	0	59	59	0	0	2	2
EMD	RC	32	EMSAD SANTA MARÍA DE ÁLAMOS	29	29	0	58	1	1	0	2
EMM	RC		EMSAD MPAL. SANTA MARÍA DE ÁLAMOS	0	0	27	27	0	0	1	1
Total Región Cadereyta				2,317	1,853	1,665	5,835	54	46	42	142
ESC	RJ	4	JALPAN	286	263	239	788	6	6	5	17
ESC	RJ	23	AHUACATLÁN DE GUADALUPE	144	102	83	329	3	2	2	7
ESC	RJ	25	LA LAGUNITA	107	80	0	187	3	2	0	5
ESC	RJ	26	AGUA ZARCA	122	109	0	231	3	3	0	6
ESC	RJ	27	PURÍSIMA DE ARISTA	106	101	0	207	3	2	0	5
EMD	RJ	1	EMSAD LA LAGUNITA	0	0	62	62	0	0	2	2
EMD	RJ	2	EMSAD AGUA ZARCA	0	0	96	96	0	0	2	2
EMD	RJ	3	EMSAD CONCÁ	82	61	45	188	2	2	1	5
EMD	RJ	8	EMSAD SANTA ÁGUEDA	34	31	29	94	1	1	1	3
EMD	RJ	12	EMSAD CAMARGO	35	32	26	93	1	1	1	3
EMD	RJ	13	EMSAD SAN PEDRO ESCANELA	65	53	62	180	2	2	2	6
EMD	RJ	14	EMSAD TRES LAGUNAS	39	33	29	101	1	1	1	3
EMD	RJ	16	EMSAD PURÍSIMA DE ARISTA	0	0	97	97	0	0	2	2
EMD	RJ	18	EMSAD TILACO	48	36	29	113	1	1	1	3
EMD	RJ	20	EMSAD LANDA DE MATAMOROS	74	63	56	193	2	2	2	6
EMD	RJ	21	EMSAD ARROYO SECO	92	73	58	223	2	2	3	7
EMD	RJ	22	EMSAD PEÑA BLANCA	44	45	37	126	1	1	1	3
EMD	RJ	26	EMSAD TANCYOLO	30	37	24	91	1	1	1	3
EMD	RJ	27	EMSAD AGUA FRÍA	30	15	21	66	1	1	1	3
EMD	RJ	31	EMSAD VALLE VERDE	28	35	18	81	1	1	1	3
Total Región Jalpan				1,366	1,169	1,011	3,546	34	31	29	94
ESC	RQ	1	SATÉLITE	835	665	580	2,080	17	14	14	45
ESC	RQ	3	CORREGIDORA	868	573	516	1,957	18	14	13	45
ESC	RQ	7	EL MARQUÉS	497	369	302	1,168	10	9	8	27
ESC	RQ	8	AZTECA	807	565	467	1,839	16	12	11	39
ESC	RQ	9	SANTA ROSA JAUREGUI	593	447	429	1,469	12	9	11	32
ESC	RQ	13	EPIGMEÑO GONZÁLEZ	830	588	459	1,877	17	13	11	41
ESC	RQ		EXT. CENT. DES. TAL. ACAD. DEP.	50	47	42	139	1	1	1	3
ESC	RQ	17	CONSTITUCIÓN DE 1917	888	591	407	1,886	17	13	10	40
ESC	RQ	19	BRAVO	190	159	103	452	4	4	3	11
ESC	RQ		EXT. BUENAVISTA	0	18	17	35	0	1	1	2
ESC	RQ	22	REAL DE SAN MIGUEL	708	332	261	1,301	14	7	7	28
EMD	RQ	33	EMSAD BUENAVISTA	37	0	0	37	1	0	0	1
Total Región Querétaro				6,303	4,354	3,583	14,240	127	97	90	314
ESC	RS	2	AMEALCO	233	207	179	619	5	5	5	15
ESC	RS	10	SAN JUAN DEL RÍO	879	633	435	1,947	18	14	11	43
ESC	RS		EXT. LA VALLA	0	0	35	35	0	0	1	1
ESC	RS	12	TEQUISQUIAPAN	486	399	409	1,294	10	9	9	28
ESC	RS		EXT. SAN NICOLÁS	42	0	0	42	1	0	0	1
ESC	RS	15	CHICHIMEQUILLAS	240	179	162	581	5	4	4	13
ESC	RS		EXT. LA GRIEGA	0	94	75	169	0	2	2	4
ESC	RS	16	EL COLORADO	395	297	224	916	8	6	6	20
ESC	RS	18	VALLE DORADO	535	455	287	1,277	11	9	9	29
ESC	RS	20	SANTIAGO MEXQUITITLÁN	186	142	113	441	4	3	3	10
ESC	RS	21	ARCILA	186	152	117	455	4	3	3	10
ESC	RS	28	SAN ILDEFONSO	139	97	0	236	3	2	0	5
ESC	RS	30	LA VALLA	80	85	0	165	2	2	0	4
ESC	RS	31	LA GRIEGA	124	0	0	124	3	0	0	3
EMD	RS	17	EMSAD SAN ILDEFONSO	0	0	62	62	0	0	2	2
EMD	RS	30	EMSAD SAN MIGUEL TLAXCALTEPEC	66	41	45	152	2	1	1	4
EMD	RS	34	EMSAD ESCOLÁSTICAS	51	0	0	51	2	0	0	2
Total Región San Juan del Río				3,642	2,781	2,143	8,566	78	60	56	194
Total general COBAQ				13,628	10,157	8,402	32,187	293	234	217	744



Relación Alumno-Grupo por Región

Semestre 2013B

MOD	REG N°	NOMBRE DEL PLANTEL	ALUMNOS				GRUPOS				RELACION ALUMNO/GRUPO				
			1°	3°	5°	TOTAL	1°	3°	5°	TOTAL	1° Nuevo Ingreso	3°	5°	Reingreso (3° y 5°)	GLOBAL
ESC	RC	5 CADEREYTA	521	423	416	1,360	11	9	9	29	47	47	46	47	47
ESC	RC	6 TOLIMÁN	242	201	227	670	5	5	5	15	48	40	45	43	45
ESC	RC	11 EZEQUIEL MONTES	359	310	261	930	7	7	6	20	51	44	44	44	47
ESC	RC	14 SAN JOAQUÍN	204	149	154	507	4	4	4	12	51	37	39	38	42
ESC	RC	24 VILLA PROGRESO	157	128	103	388	3	3	3	9	52	43	34	39	43
ESC	RC	29 BERNAL	107	92	0	199	2	2	0	4	54	46			50
EMD	RC	4 EMSAD SAN ANTONIO DE LA CAL	106	85	69	260	3	2	2	7	35	43	35	39	37
EMD	RC	6 EMSAD EL COYOTE	73	50	53	176	2	1	1	4	37	50	53	52	44
EMD	RC	7 EMSAD HIGUERILLAS	27	19	22	68	1	1	1	3	27	19	22	21	23
EMD	RC	9 EMSAD VIZARRÓN DE MONTES	60	69	49	178	2	2	1	5	30	35	49	39	36
EMD	RC	11 EMSAD PEÑA COLORADA	60	50	32	142	2	1	1	4	30	50	32	41	36
EMD	RC	15 EMSAD EL PALMAR	107	59	46	212	3	2	1	6	36	30	46	35	35
EMD	RC	19 EMSAD SAN MIGUEL PALMAS	52	33	23	108	2	1	1	4	26	33	23	28	27
EMD	RC	23 EMSAD SOMBRERETE	35	22	29	86	1	1	1	3	35	22	29	26	29
EMD	RC	24 EMSAD CASA BLANCA	79	60	33	172	2	2	1	5	40	30	33	31	34
EMD	RC	25 EMSAD EL RINCÓN	64	47	41	152	2	1	1	4	32	47	41	44	38
EMD	RC	28 EMSAD BELLAVISTA DEL RÍO	35	27	21	83	1	1	1	3	35	27	21	24	28
EMD	RC	29 EMSAD BERNAL	59	59	0	118	0	0	2	2			30	30	30
EMD	RC	32 EMSAD SANTA MARÍA DE ÁLAMOS	29	29	0	58	1	1	0	2	29	29		29	29
EMD	RC	34 EMSAD ESCOLÁSTICAS	51	0	0	51	2	0	0	2	26				26
EMM	RC	EMDAD MPAL. SANTA MARÍA DE ÁLAMOS	0	0	27	27	0	0	1	1				27	27
TOTAL REGIÓN CADEREYTA			2,368	1,853	1,665	5,886	56	46	42	144	42	40	40	40	41
ESC	RJ	4 JALPAN	286	263	239	788	6	6	5	17	48	44	48	46	46
ESC	RJ	23 AHUACATLÁN DE GUADALUPE	144	102	83	329	3	2	2	7	48	51	42	46	47
ESC	RJ	25 LA LAGUNITA	107	80	0	187	3	2	0	5	36	40			37
ESC	RJ	26 AGUA ZARCA	122	109	0	231	3	3	0	6	41	36			39
ESC	RJ	27 PURÍSIMA DE ARISTA	106	101	0	207	3	2	0	5	35	51			41
EMD	RJ	1 EMSAD LA LAGUNITA			62	62	0	0	2	2			31	31	31
EMD	RJ	2 EMSAD AGUA ZARCA			96	96	0	0	2	2			48	48	48
EMD	RJ	3 EMSAD CONCÁ	82	61	45	188	2	2	1	5	41	31	45	35	38
EMD	RJ	8 EMSAD SANTA ÁGUEDA	34	31	29	94	1	1	1	3	34	31	29	30	31
EMD	RJ	12 EMSAD CAMARGO	35	32	26	93	1	1	1	3	35	32	26	29	31
EMD	RJ	13 EMSAD SAN PEDRO ESCANELA	65	53	62	180	2	2	2	6	33	27	31	29	30
EMD	RJ	14 EMSAD TRES LAGUNAS	39	33	29	101	1	1	1	3	39	33	29	31	34
EMD	RJ	16 EMSAD PURÍSIMA DE ARISTA			97	97	0	0	2	2			49	49	49
EMD	RJ	18 EMSAD TILACO	48	36	29	113	1	1	1	3	48	36	29	33	38
EMD	RJ	20 EMSAD LANDA DE MATAMOROS	74	63	56	193	2	2	2	6	37	32	28	30	32
EMD	RJ	21 EMSAD ARROYO SECO	92	73	58	223	2	2	3	7	46	37	19	26	32
EMD	RJ	22 EMSAD PEÑA BLANCA	44	45	37	126	1	1	1	3	44	45	37	41	42
EMD	RJ	26 EMSAD Tancoyol	30	37	24	91	1	1	1	3	30	37	24	31	30
EMD	RJ	27 EMSAD AGUA FRÍA	30	15	21	66	1	1	1	3	30	15	21	18	22
EMD	RJ	31 EMSAD VALLE VERDE	28	35	18	81	1	1	1	3	28	35	18	27	27
TOTAL REGIÓN JALPAN			1,366	1,169	1,011	3,546	34	31	29	94	40	38	35	36	38
ESC	RQ	1 SATÉLITE	835	665	580	2,080	17	14	14	45	49	48	41	44	46
ESC	RQ	3 CORREGIDORA	868	573	516	1,957	18	14	13	45	48	41	40	40	43
ESC	RQ	7 EL MARQUÉS	497	369	302	1,168	10	9	8	27	50	41	38	39	43
ESC	RQ	8 AZTECA	807	565	467	1,839	16	12	11	39	50	47	42	45	47
ESC	RQ	9 SANTA ROSA JÁUREGUI	593	447	429	1,469	12	9	11	32	49	50	39	44	46
ESC	RQ	13 EPIGIMENIO GONZÁLEZ	830	588	459	1,877	17	13	11	41	49	45	42	44	46
ESC	RQ	EXT. CENT. DES. ACAD. DEP.	50	47	42	139	1	1	1	3	50	47	42	45	46
ESC	RQ	17 CONSTITUCIÓN DE 1917	888	591	407	1,886	17	13	10	40	52	45	41	43	47
ESC	RQ	19 BRAVO	190	159	103	452	4	4	3	11	48	40	34	37	41
ESC	RQ	EXT. BUENAVISTA	0	18	17	35	0	1	1	2		18	17	18	18
ESC	RQ	22 REAL DE SAN MIGUEL	708	332	261	1,301	14	7	7	28	51	47	37	42	46
EMD	RQ	33 EMSAD BUENAVISTA	37	0	0	37	1	0	0	1	37				37
TOTAL REGIÓN QUERÉTARO			6,303	4,354	3,583	14,240	127	97	90	314	50	45	40	42	45
ESC	RS	2 AMEALCO	233	207	179	619	5	5	5	15	47	41	36	39	41
ESC	RS	10 SAN JUAN DEL RÍO	879	633	435	1,947	18	14	11	43	49	45	40	43	45
ESC	RS	EXT. LA VALLA	0	0	35	35	0	0	1	1			35	35	35
ESC	RS	12 TEQUISQUIAPAN	486	399	409	1,294	10	9	9	28	49	44	45	45	46
ESC	RS	EXT. SAN NICOLÁS	42			42	1	0	0	1	42				42
ESC	RS	15 CHICHIMEQUILLAS	240	179	162	581	5	4	4	13	48	45	41	43	45
ESC	RS	EXT. LA GRIEGA	0	94	75	169	0	2	2	4		47	38	42	42
ESC	RS	16 EL COLORADO	395	297	224	916	8	6	6	20	49	50	37	43	46
ESC	RS	18 VALLE DORADO	535	455	287	1,277	11	9	9	29	49	51	32	41	44
ESC	RS	20 SANTIAGO MEXQUITILÁN	186	142	113	441	4	3	3	10	47	47	38	43	44
ESC	RS	21 ARCILA	186	152	117	455	4	3	3	10	47	51	39	45	46
ESC	RS	28 SAN ILDEFONSO	139	97	0	236	3	2	0	5	46	49			47
ESC	RS	30 LA VALLA	80	85	0	165	2	2	0	4	40	43			41
ESC	RS	31 LA GRIEGA	124	0	0	124	3	0	0	3	41				41
EMD	RS	17 EMSAD SAN ILDEFONSO			62	62	0	0	2	2			31	31	31
EMD	RS	30 EMSAD SAN MIGUEL TLAXCALTEPEC	66	41	45	152	2	1	1	4	33	41	45	43	38
TOTAL REGIÓN SAN JUAN DEL RÍO			3,591	2,781	2,143	8,515	76	60	56	192	47	46	38	42	44
RELACIÓN ALUMNO/GRUPO COBAQ			13,628	10,157	8,402	32,187	293	234	217	744	47	43	39	41	43



Alumnos por turno por Región

Semestre 2013B

MOD	REG	N°	NOMBRE DEL PLANTEL	ALUMNOS MATUTINO				ALUMNOS VESPERTINO				Total Alumnos	GRUPOS MATUTINO				GRUPOS VESPERTINO				Total Grupos
				1°	3°	5°	TOTAL	1°	3°	5°	TOTAL		1°	3°	5°	TOTAL	1°	3°	5°	TOTAL	
ESC	RC	5	CADEREYTA	256	257	239	752	265	166	177	608	1,360	5	5	5	15	6	4	4	14	29
ESC	RC	6	TOLIMÁN	150	137	147	434	92	64	80	236	670	3	3	3	9	2	2	2	6	15
ESC	RC	11	EZEQUIEL MONTES	212	244	201	657	147	66	60	273	930	4	5	4	13	3	2	2	7	20
ESC	RC	14	SAN JOAQUÍN	204	149	154	507					507	4	4	4	12					12
ESC	RC	24	VILLA PROGRESO	157	128	103	388					388	3	3	3	9					9
ESC	RC	29	BERNAL	107	92		199					199	2	2	0	4					4
EMD	RC	4	EMSAD SAN ANTONIO DE LA CAL	106	85	69	260					260	3	2	2	7					7
EMD	RC	6	EMSAD EL COYOTE	73	50	53	176					176	2	1	1	4					4
EMD	RC	7	EMSAD HIGUERILLAS	27	19	22	68					68	1	1	1	3					3
EMD	RC	9	EMSAD VIZARRÓN DE MONTES	60	69	49	178					178	2	2	1	5					5
EMD	RC	11	EMSAD PEÑA COLORADA	60	50	32	142					142	2	1	1	4					4
EMD	RC	15	EMSAD EL PALMAR	107	59	46	212					212	3	2	1	6					6
EMD	RC	19	EMSAD SAN MIGUEL PALMAS	52	33	23	108					108	2	1	1	4					4
EMD	RC	23	EMSAD SOMBRERETE	35	22	29	86					86	1	1	1	3					3
EMD	RC	24	EMSAD CASA BLANCA	79	60	33	172					172	2	2	1	5					5
EMD	RC	25	EMSAD EL RINCÓN	64	47	41	152					152	2	1	1	4					4
EMD	RC	28	EMSAD BELLAVISTA DEL RÍO	35	27	21	83					83	1	1	1	3					3
EMD	RC	29	EMSAD BERNAL			59	59					59	0	0	2	2					2
EMD	RJ	32	SANTA MARIA DE ÁLAMOS	29	29		58					58	1	1	0	2					2
EMM	RC		EMSAD MPAL. SANTA MARÍA DE ÁLAMOS			27	27					27			1	1					1
REGIÓN CADEREYTA				1,813	1,557	1,348	4,718	504	296	317	1,117	5,835	43	38	34	115	11	8	8	27	142
ESC	RJ	4	JALPAN	188	181	191	560	98	82	48	228	788	4	4	4	12	2	2	1	5	17
ESC	RJ	23	AHUACATLÁN DE GUADALUPE	144	102	83	329					329	3	2	2	7					7
ESC	RJ	25	LA LAGUNITA	107	80		187					187	3	2		5					5
ESC	RJ	26	AGUA ZARCA	122	109		231					231	3	3		6					6
ESC	RJ	27	PURÍSIMA DE ARISTA	106	101		207					207	3	2		5					5
EMD	RJ	1	EMSAD LA LAGUNITA			62	62					62			2	2					2
EMD	RJ	2	EMSAD AGUA ZARCA			96	96					96			2	2					2
EMD	RJ	3	EMSAD CONCA	82	61	45	188					188	2	2	1	5					5
EMD	RJ	8	EMSAD SANTA ÁGUEDA	34	31	29	94					94	1	1	1	3					3
EMD	RJ	12	EMSAD CAMARGO	35	32	26	93					93	1	1	1	3					3
EMD	RJ	13	EMSAD SAN PEDRO ESCANELA	65	53	62	180					180	2	2	2	6					6
EMD	RJ	14	EMSAD TRES LAGUNAS	39	33	29	101					101	1	1	1	3					3
EMD	RJ	16	EMSAD PURÍSIMA DE ARISTA			97	97					97	0	0	2	2					2
EMD	RJ	18	EMSAD TILACO	48	36	29	113					113	1	1	1	3					3
EMD	RJ	20	EMSAD LANDA DE MATAMOROS	74	63	56	193					193	2	2	2	6					6
EMD	RJ	21	EMSAD ARROYO SECO	92	73	58	223					223	2	2	3	7					7
EMD	RJ	22	EMSAD PEÑA BLANCA	44	45	37	126					126	1	1	1	3					3
EMD	RJ	26	EMSAD Tancoyol	30	37	24	91					91	1	1	1	3					3
EMD	RJ	27	EMSAD AGUA FRÍA	30	15	21	66					66	1	1	1	3					3
EMD	RJ	31	EMSAD VALLE VERDE	28	35	18	81					81	1	1	1	3					3
REGIÓN JALPAN				1,268	1,087	963	3,318	98	82	48	228	3,546	32	29	28	89	2	2	1	5	94
ESC	RQ	1	SATÉLITE	407	343	359	1,109	428	322	221	971	2,080	8	7	8	23	9	7	6	22	45
ESC	RQ	3	CORREGIDORA	310	295	308	913	558	278	208	1,044	1,957	7	8	8	23	11	6	5	22	45
ESC	RQ	7	EL MARQUÉS	254	196	167	617	243	173	135	551	1,168	5	5	4	14	5	4	4	13	27
ESC	RQ	8	AZTECA	406	259	265	930	401	306	202	909	1,839	8	5	6	19	8	7	5	20	39
ESC	RQ	9	SANTA ROSA JÁUREGUI	299	251	218	768	294	196	211	701	1,469	6	5	5	16	6	4	6	16	32
ESC	RQ	13	PIGMENTO GONZÁLEZ	398	337	272	1,007	432	251	187	870	1,877	8	7	6	21	9	6	5	20	41
ESC	RQ		EXT. CENT. DES. ACAD. DEP.	50	47	42	139				0	139	1	1	1	3					3
ESC	RQ	17	CONSTITUCIÓN DE 1917	369	325	243	937	519	266	164	949	1,886	7	7	6	20	10	6	4	20	40
ESC	RQ	19	BRAVO	190	159	103	452				0	452	4	4	3	11					11
ESC	RQ		EXT. BUENAVISTA		18	17	35				0	35	0	1	1	2					2
ESC	RQ	22	REAL DE SAN MIGUEL	365	189	137	691	343	143	124	610	1,301	7	4	4	15	7	3	3	13	28
EMD	RQ	33	BUENAVISTA	37			37				0	37	1			1					1
REGIÓN QUERÉTARO				3,085	2,419	2,131	7,635	3,218	1,935	1,452	6,605	14,240	62	54	52	168	65	43	38	146	314
ESC	RS	2	AMEALCO	147	207	179	533	86			86	619	3	5	5	13	2	0	0	2	15
ESC	RS	10	SAN JUAN DEL RÍO	398	364	240	1,002	481	269	195	945	1,947	8	8	6	22	10	6	5	21	43
ESC	RS		EXT. LA VALLA			35	35				0	35	0	0	1	1	0	0	0	0	1
ESC	RS	12	TEQUISQUIAPAN	242	239	236	717	244	160	173	577	1,294	5	5	5	15	5	4	4	13	28
ESC	RS		EXT. SAN NICOLÁS	42			42				0	42	1	0	0	1	0	0	0	0	1
ESC	RS	15	CHICHIMEQUILLAS	141	101	86	328	99	78	76	253	581	3	2	2	7	2	2	2	6	13
ESC	RS		EXT. LA GRIEGA		48	42	90		46	33	79	169	0	1	1	2	2	1	1	2	4
ESC	RS	16	EL COLORADO	150	149	151	450	245	148	73	466	916	3	3	4	10	5	3	2	10	20
ESC	RS	18	VALLE DORADO	295	300	214	809	240	155	73	468	1,277	6	6	6	18	5	3	3	11	29
ESC	RS	20	SANTIAGO MEXQUITITLÁN	186	142	113	441				0	441	4	3	3	10	0	0	0	0	10
ESC	RS	21	ARCILA	186	152	117	455				0	455	4	3	3	10	0	0	0	0	10
ESC	RS	28	SAN ILDEFONSO	139	97		236				0	236	3	2	0	5	0	0	0	0	5
ESC	RS	30	LA VALLA	80	85		165				0	165	2	2	0	4	0	0	0	0	4
ESC	RS	31	LA GRIEGA	124			124				0	124	3	0	0	3	0	0	0	0	3
ESC	RS	17	EMSAD SAN ILDEFONSO																		



Alumnos por género, por Región

Semestre 2013B

MOD	REG	N°	NOMBRE DEL PLANTEL	PRIMER SEMESTRE			TERCER SEMESTRE			QUINTO SEMESTRE			TOTAL GENERAL		
				H	M	TOT 1°	H	M	TOT 3°	H	M	TOT 5°	H	M	TOTAL
ESC	RC	5	CADEREYTA	259	262	521	193	230	423	205	211	416	657	703	1,360
ESC	RC	6	TOLIMÁN	127	115	242	100	101	201	108	119	227	335	335	670
ESC	RC	11	EZEQUIEL MONTES	188	171	359	132	178	310	137	124	261	457	473	930
ESC	RC	14	SAN JOAQUÍN	106	98	204	70	79	149	78	76	154	254	253	507
ESC	RC	24	VILLA PROGRESO	90	67	157	49	79	128	47	56	103	186	202	388
ESC	RC	29	BERNAL	59	48	107	49	43	92				108	91	199
EMD	RC	4	EMSAD SAN ANTONIO DE LA CAL	56	50	106	43	42	85	34	35	69	133	127	260
EMD	RC	6	EMSAD EL COYOTE	41	32	73	22	28	50	22	31	53	85	91	176
EMD	RC	7	EMSAD HIGUERILLAS	14	13	27	11	8	19	12	10	22	37	31	68
EMD	RC	9	EMSAD VIZARRÓN DE MONTES	34	26	60	41	28	69	23	26	49	98	80	178
EMD	RC	11	EMSAD PEÑA COLORADA	32	28	60	24	26	50	14	18	32	70	72	142
EMD	RC	15	EMSAD EL PALMAR	56	51	107	27	32	59	21	25	46	104	108	212
EMD	RC	19	EMSAD SAN MIGUEL PALMAS	22	30	52	10	23	33	12	11	23	44	64	108
EMD	RC	23	EMSAD SOMBRERETE	20	15	35	8	14	22	12	17	29	40	46	86
EMD	RC	24	EMSAD CASA BLANCA	37	42	79	24	36	60	7	26	33	68	104	172
EMD	RC	25	EMSAD EL RINCÓN	46	18	64	24	23	47	26	15	41	96	56	152
EMD	RC	28	EMSAD BELLAVISTA DEL RÍO	21	14	35	14	13	27	8	13	21	43	40	83
EMD	RC	29	EMSAD BERNAL							30	29	59	30	29	59
EMD	RC	32	EMSAD SANTA MARÍA DE ÁLAMOS	13	16	29	11	18	29				24	34	58
EMM	RC		EMSAD MUNICIPALPAL SANTA MARÍA DE ÁLAMOS							11	16	27	11	16	27
REGIÓN CADEREYTA				1,221	1,096	2,317	852	1,001	1,853	807	858	1,665	2,880	2,955	5,835
ESC	RJ	4	JALPAN	143	143	286	118	145	263	95	144	239	356	432	788
ESC	RJ	23	AHUACATLÁN DE GUADALUPE	78	66	144	62	40	102	40	43	83	180	149	329
ESC	RJ	25	LA LAGUNITA	44	63	107	35	45	80				79	108	187
ESC	RJ	26	AGUA ZARCA	59	63	122	44	65	109				103	128	231
ESC	RJ	27	PURÍSIMA DE ARISTA	49	57	106	44	57	101				93	114	207
EMD	RJ	1	EMSAD LA LAGUNITA							26	36	62	26	36	62
EMD	RJ	2	EMSAD AGUA ZARCA							48	48	96	48	48	96
EMD	RJ	3	EMSAD CONCÁ	46	36	82	32	29	61	23	22	45	101	87	188
EMD	RJ	8	EMSAD SANTA ÁGUEDA	17	17	34	12	19	31	18	11	29	47	47	94
EMD	RJ	12	EMSAD CAMARGO	16	19	35	18	14	32	14	12	26	48	45	93
EMD	RJ	13	EMSAD SAN PEDRO ESCANELA	34	31	65	18	35	53	28	34	62	80	100	180
EMD	RJ	14	EMSAD TRES LAGUNAS	19	20	39	8	25	33	16	13	29	43	58	101
EMD	RJ	16	EMSAD PURÍSIMA DE ARISTA							56	41	97	56	41	97
EMD	RJ	18	EMSAD TILACO	29	19	48	13	23	36	14	15	29	56	57	113
EMD	RJ	20	EMSAD LANDA DE MATAMOROS	39	35	74	34	29	63	24	32	56	97	96	193
EMD	RJ	21	EMSAD ARROYO SECO	51	41	92	42	31	73	36	22	58	129	94	223
EMD	RJ	22	EMSAD PEÑA BLANCA	25	19	44	18	27	45	19	18	37	62	64	126
EMD	RJ	26	EMSAD Tancoyol	11	19	30	11	26	37	11	13	24	33	58	91
EMD	RJ	27	EMSAD AGUA FRÍA	14	16	30	7	8	15	6	15	21	27	39	66
EMD	RJ	31	EMSAD VALLE VERDE	14	14	28	14	21	35	3	15	18	31	50	81
REGIÓN JALPAN				688	678	1,366	530	639	1,169	477	534	1,011	1,695	1,851	3,546
ESC	RQ	1	SATÉLITE	369	466	835	286	379	665	221	359	580	876	1,204	2,080
ESC	RQ	3	CORREGIDORA	479	389	868	269	304	573	244	272	516	992	965	1,957
ESC	RQ	7	EL MARQUÉS	243	254	497	158	211	369	132	170	302	533	635	1,168
ESC	RQ	8	AZTECA	383	424	807	250	315	565	174	293	467	807	1,032	1,839
ESC	RQ	9	SANTA ROSA JÁUREGUI	292	301	593	192	255	447	176	253	429	660	809	1,469
ESC	RQ	13	EPIGEMONIO GONZÁLEZ	385	445	830	253	335	588	196	263	459	834	1,043	1,877
ESC	RQ		EXT. CENTRO DE DES. ACAD. DEP.	31	19	50	26	21	47	29	13	42	86	53	139
ESC	RQ	17	CONSTITUCIÓN DE 1917	482	406	888	287	304	591	192	215	407	961	925	1,886
ESC	RQ	19	BRAVO	85	105	190	84	75	159	54	49	103	223	229	452
ESC	RQ		EXT. BUENAVISTA				7	11	18	4	13	17	11	24	35
ESC	RQ	22	REAL DE SAN MIGUEL	346	362	708	151	181	332	126	135	261	623	678	1,301
EMD	RQ	33	EMSAD BUENAVISTA	15	22	37							15	22	37
REGIÓN QUERÉTARO				3,110	3,193	6,303	1,963	2,391	4,354	1,548	2,035	3,583	6,621	7,619	14,240
ESC	RS	2	AMEALCO	118	115	233	86	121	207	81	98	179	285	334	619
ESC	RS	10	SAN JUAN DEL RÍO	501	378	879	313	320	633	212	223	435	1,026	921	1,947
ESC	RS		EXT. LA VALLA							23	12	35	23	12	35
ESC	RS	12	TEQUISQUIAPAN	238	248	486	204	195	399	200	209	409	642	652	1,294
ESC	RS		EXT. SAN NICOLÁS										23	19	42
ESC	RS	15	CHICHIMEQUILLAS	117	123	240	90	89	179	83	79	162	290	291	581
ESC	RS		EXT. LA GRIEGA				38	56	94	42	33	75	80	89	169
ESC	RS	16	EL COLORADO	209	186	395	137	160	297	96	128	224	442	474	916
ESC	RS	18	VALLE DORADO	289	246	535	216	239	455	137	150	287	642	635	1,277
ESC	RS	20	SANTIAGO MEXQUITTLÁN	99	87	186	57	85	142	45	68	113	201	240	441
ESC	RS	21	ARCILA	104	82	186	85	67	152	59	58	117	248	207	455
ESC	RS	28	SAN ILDEFONSO	59	80	139	39	58	97				98	138	236
ESC	RS	30	LA VALLA	43	37	80	50	35	85				93	72	165
ESC	RS	31	LA GRIEGA	67	57	124							67	57	124
EMD	RS	17	EMSAD SAN ILDEFONSO							27	35	62	27	35	62
EMD	RS	30	EMSAD SAN MIGUEL TLAXCALTEPEC	30	36	66	12	29	41	24	21	45	66	86	152
EMD	RS	34	EMSAD ESCOLÁSTICAS	23	28	51							23	28	51
REGIÓN SAN JUAN				1,920	1,722	3,642	1,327	1,454	2,781	1,029	1,114	2,143	4,276	4,290	8,566
TOTAL GENERAL				6,939	6,689	13,628	4,672	5,485	10,157	3,861	4,541	8,402	15,472	16,715	32,187



15,472 48%

16,715 52%



Alumnos por edad por Región

Semestre 2013B

MOD	REG	N°	NOMBRE DEL PLANTEL	<=14	15	16	17	18	19	20	21	22	23	24	>=25	TOTAL
ESC	RC	5	CADEREYTA	15	357	418	410	117	28	11	2	1			1	1,360
ESC	RC	6	TOLIMÁN	6	166	214	200	58	18	5	1	1			1	670
ESC	RC	11	EZEQUIEL MONTES	3	254	286	312	53	13	5	2	1			1	930
ESC	RC	14	SAN JOAQUÍN	8	134	143	153	50	12	3	2	1			1	507
ESC	RC	24	VILLA PROGRESO	3	108	128	108	30	3	6	2					388
ESC	RC	29	BERNAL	1	64	88	36	5	4	1						199
EMD	RC	4	EMSAD SAN ANTONIO DE LA CAL		69	85	68	30	4	3			1			260
EMD	RC	6	EMSAD EL COYOTE		49	55	58	11	2	1						176
EMD	RC	7	EMSAD HIGUERILLAS		12	24	23	9								68
EMD	RC	9	EMSAD VIZARRÓN DE MONTES	2	43	56	47	23	6		1					178
EMD	RC	11	EMSAD PEÑA COLORADA		37	45	43	13	1	1	2					142
EMD	RC	15	EMSAD EL PALMAR	7	71	66	50	13	1	1	1	1			1	212
EMD	RC	19	EMSAD SAN MIGUEL PALMAS		29	37	28	12	1			1				108
EMD	RC	23	EMSAD SOMBRETE		21	17	30	11	2	3		1			1	86
EMD	RC	24	EMSAD CASA BLANCA	1	50	55	42	19	5							172
EMD	RC	25	EMSAD EL RINCÓN		37	48	35	18	8	3	1	1			1	152
EMD	RC	28	EMSAD BELLAVISTA DEL RÍO		25	20	25	11	2							83
EMD	RC	29	EMSAD BERNAL				37	17	4	1						59
EMD	RC	32	EMSAD SANTA MARIA DE ÁLAMOS		20	23	13	1	1							58
EMM	RC		EMSAD MPAL. STA. MARÍA DE ÁLAMOS			1	8	4	7	5	2				0	27
REGIÓN CADEREYTA				46	1,546	1,809	1,726	505	122	49	16	8	1	0	7	5,835
ESC	RJ	4	JALPAN	2	173	262	236	73	26	9	5		1	1		788
ESC	RJ	23	AHUACATLÁN DE GUADALUPE		92	93	97	35	9	3						329
ESC	RJ	25	LA LAGUNITA		70	90	19	8								187
ESC	RJ	26	AGUA ZARCA	7	74	95	34	12	6	1	1				1	231
ESC	RJ	27	PURÍSIMA DE ARISTA	1	65	86	42	5	6	1		1				207
EMD	RJ	1	EMSAD LA LAGUNITA			2	42	12	4	2						62
EMD	RJ	2	EMSAD AGUA ZARCA				57	29	6	2	1		1			96
EMD	RJ	3	EMSAD CONCÁ	7	43	57	54	19	6		1			1		188
EMD	RJ	8	EMSAD SANTA ÁGUEDA		23	26	32	10	3							94
EMD	RJ	12	EMSAD CAMARGO	1	25	27	29	9	1	1						93
EMD	RJ	13	EMSAD SAN PEDRO ESCANELA		33	52	61	20	9	2	2		1			180
EMD	RJ	14	EMSAD TRES LAGUNAS	1	20	33	34	11	1	1						101
EMD	RJ	16	EMSAD PURÍSIMA DE ARISTA			1	51	33	10	1	1					97
EMD	RJ	18	EMSAD TILACO	2	20	34	39	14	3	1						113
EMD	RJ	20	EMSAD LANDA DE MATAMOROS	1	48	58	44	25	11	3	2	1				193
EMD	RJ	21	EMSAD ARROYO SECO	2	61	74	61	20	3	2						223
EMD	RJ	22	EMSAD PEÑA BLANCA	1	26	47	31	13	6	1					1	126
EMD	RJ	26	EMSAD TANCOYOL		23	27	30	9	2							91
EMD	RJ	27	EMSAD AGUA FRÍA		19	18	23	4	2							66
EMD	RJ	31	EMSAD VALLE VERDE	2	15	26	26	9	2						1	81
REGIÓN JALPAN				27	830	1,108	1,042	370	116	30	13	2	3	2	3	3,546
ESC	RQ	1	SATÉLITE	9	479	666	593	223	70	24	11	3		1	1	2,080
ESC	RQ	3	CORREGIDORA	11	500	542	575	206	67	25	11	7	6	1	6	1,957
ESC	RQ	7	EL MARQUÉS	3	286	378	328	118	34	12	5	2	1	1	1	1,168
ESC	RQ	8	AZTECA	8	471	518	535	208	58	26	8	2		1	4	1,839
ESC	RQ	9	SANTA ROSA JÁUREGUI		363	466	428	167	31	6	4	3			1	1,469
ESC	RQ	13	EPIGMEÑO GONZÁLEZ	8	495	576	501	204	68	13	9	1	1	1	1	1,877
ESC	RQ		Ext. Centro de Des. Acad. Deportivo	2	37	42	46	11		1						139
ESC	RQ	17	CONSTITUCIÓN DE 1917	8	432	591	520	215	76	24	11	6		1	2	1,886
ESC	RQ	19	BRAVO	4	114	142	127	44	12	3	3			2	1	452
ESC	RQ		Ext. Buenavista			14	17	4								35
ESC	RQ	22	REAL DE SAN MIGUEL	7	345	388	342	141	50	19	4	1	3		1	1,301
EMD	RQ	33	EMSAD BUENAVISTA	1	24	10	2									37
REGIÓN QUERÉTARO				61	3,546	4,333	4,014	1,541	466	153	66	25	11	6	18	14,240
ESC	RS	2	AMEALCO	10	153	220	183	39	12	1	1					619
ESC	RS	10	SAN JUAN DEL RÍO	16	494	636	494	222	57	18	2	4	1		3	1,947
ESC	RS		Ext. La Valla			1	20	10	3	1						35
ESC	RS	12	TEQUISQUIAPAN	6	329	380	398	140	20	12	6	2		1		1,294
ESC	RS		Ext. San Nicolás		16	17	2	4	2	1						42
ESC	RS	15	CHICHIMEQUILLAS	1	173	175	170	48	6	2	5		1			581
ESC	RS		Ext. La Griega			61	77	21	7	2	1					169
ESC	RS	16	EL COLORADO		239	312	248	86	23	7	1					916
ESC	RS	18	VALLE DORADO	12	306	431	372	108	28	10	8		1	1		1,277
ESC	RS	20	SANTIAGO MEXQUITTLÁN	10	128	135	122	34	7	2	2	1			2	441
ESC	RS	21	ARCILA	1	128	145	135	35	8	2	1					455
ESC	RS	28	SAN ILDEFONSO	14	108	86	23	3	1	1						236
ESC	RS	30	LA VALLA	1	44	73	33	12	1			1				165
ESC	RS	31	LA GRIEGA	1	78	31	10	3							1	124
EMD	RS	17	EMSAD SAN ILDEFONSO				38	20	3		1					62
EMD	RS	30	EMSAD SAN MIGUEL TLAXCALTEPEC	2	45	39	43	17	4	2						152
EMD	RS	34	EMSAD ESCOLÁSTICAS		25	16	5	2	2	1						51
REGIÓN SAN JUAN				74	2,266	2,758	2,373	804	184	60	28	8	3	2	6	8,566
TOTAL GENERAL				208	8,188	10,008	9,155	3,220	888	292	123	43	18	10	34	32,187



Retención Generacional Por Región

Generación 2011B – 2014A

MOD	REGIÓN	NOMBRE DEL PLANTEL	RETENCIÓN GENERACIÓN 11B-14A										PROYECTADO 2014A	
			INICIO 11B 1°	INICIO 12A 2°	% RETENCIÓN 2°	INICIO 12B 3°	% RETENCIÓN 3°	INICIO 13A 4°	% RETENCIÓN 4°	INICIO 13B 5°	% RETENCIÓN 5°	14A (6to) (Proy.)	RETENCIÓN (6to) (Proy.)	
ESC	RC	5, CADEREYTA	527	470	89.2%	455	86.3%	423	80.3%	416	78.9%	402	76.3%	
ESC	RC	6, TOLIMÁN	253	246	97.2%	239	94.5%	233	92.1%	227	89.7%	225	88.9%	
ESC	RC	11, EZEQUIEL MONTES	321	292	91.0%	287	89.4%	271	84.4%	261	81.3%	260	81.0%	
ESC	RC	14, SAN JOAQUÍN	191	168	88.0%	163	85.3%	159	83.2%	154	80.6%	154	80.6%	
ESC	RC	24, VILLA PROGRESO	120	114	95.0%	115	95.8%	108	90.0%	103	85.8%	104	86.7%	
EMD	RC	EMSAD 4, SAN ANTONIO DE LA CAL	77	76	98.7%	77	100.0%	72	93.5%	69	89.6%	69	89.6%	
EMD	RC	EMSAD 6, EL COYOTE	67	62	92.5%	57	85.1%	54	80.6%	53	79.1%	52	77.6%	
EMD	RC	EMSAD 7, HIGUERILLAS	27	24	88.9%	25	92.6%	22	81.5%	22	81.5%	21	77.8%	
EMD	RC	EMSAD 9, VIZARRÓN	60	54	90.0%	54	90.0%	52	86.7%	49	81.7%	49	81.7%	
EMD	RC	EMSAD 11, PEÑA COLORADA	40	40	100.0%	36	90.0%	33	82.5%	32	80.0%	32	80.0%	
EMD	RC	EMSAD 15, EL PALMAR	63	57	90.5%	54	85.7%	46	73.0%	46	73.0%	46	73.0%	
EMD	RC	EMSAD 19, SAN MIGUEL PALMAS	34	32	94.1%	32	94.1%	29	85.3%	23	67.6%	23	67.6%	
EMD	RC	EMSAD 23, SOMBRERETE	39	35	89.7%	33	84.6%	31	79.5%	29	74.4%	29	74.4%	
EMD	RC	EMSAD 24, CASA BLANCA	68	58	85.3%	39	57.4%	35	51.5%	33	48.5%	30	44.1%	
EMD	RC	EMSAD 25, EL RINCÓN	47	43	91.5%	38	80.9%	39	83.0%	41	87.2%	41	87.2%	
EMD	RC	EMSAD 28, BELLAVISTA DEL RIO	36	27	75.0%	23	63.9%	21	58.3%	21	58.3%	21	58.3%	
EMD	RC	EMSAD 29, BERNAL	77	68	88.3%	61	79.2%	62	80.5%	59	76.6%	59	76.6%	
REGION CADEREYTA			2047	1866	91.2%	1788	87.3%	1690	82.6%	1638	80.0%	1617	79.0%	
ESC	RJ	4, JALPAN	289	273	94.5%	263	91.0%	249	86.2%	239	82.7%	232	80.3%	
ESC	RJ	23, AHUACATLÁN DE GUADALUPE	112	107	95.5%	95	84.8%	87	77.7%	83	74.1%	81	72.3%	
EMD	RJ	EMSAD 1, LA LAGUNITA	101	86	85.1%	71	70.3%	62	61.4%	62	61.4%	62	61.4%	
EMD	RJ	EMSAD 2, AGUA ZARCA	107	102	95.3%	101	94.4%	99	92.5%	96	89.7%	95	88.8%	
EMD	RJ	EMSAD 3, CONCÁ	54	47	87.0%	44	81.5%	43	79.6%	45	83.3%	43	79.6%	
EMD	RJ	EMSAD 8, SANTA ÁGUEDA	45	40	88.9%	34	75.6%	32	71.1%	29	64.4%	29	64.4%	
EMD	RJ	EMSAD 12, CAMARGO	46	38	82.6%	35	76.1%	32	69.6%	26	56.5%	27	58.7%	
EMD	RJ	EMSAD 13, SAN PEDRO ESCANELA	83	75	90.4%	66	79.5%	63	75.9%	62	74.7%	61	73.5%	
EMD	RJ	EMSAD 14, TRES LAGUNAS	38	36	94.7%	32	84.2%	30	78.9%	29	76.3%	29	76.3%	
EMD	RJ	EMSAD 16, PURÍSIMA DE ARISTA	97	93	95.9%	97	100.0%	98	101.0%	97	100.0%	97	100.0%	
EMD	RJ	EMSAD 18, TILACO	52	39	75.0%	32	61.5%	30	57.7%	29	55.8%	29	55.8%	
EMD	RJ	EMSAD 20, LANDA DE MATAMOROS	71	66	93.0%	60	84.5%	59	83.1%	56	78.9%	55	77.5%	
EMD	RJ	EMSAD 21, ARROYO SECO	58	56	96.6%	58	100.0%	59	101.7%	58	100.0%	57	98.3%	
EMD	RJ	EMSAD 22, PEÑA BLANCA	54	57	105.6%	53	98.1%	43	79.6%	37	68.5%	38	70.4%	
EMD	RJ	EMSAD 26, Tancoyol	29	27	93.1%	26	89.7%	25	86.2%	24	82.8%	24	82.8%	
EMD	RJ	EMSAD 27, AGUA FRÍA	29	27	93.1%	23	79.3%	22	75.9%	21	72.4%	20	69.0%	
EMD	RJ	EMSAD 31, VALLE VERDE	19	17	89.5%	18	94.7%	18	94.7%	18	94.7%	18	94.7%	
REGION JALPAN			1284	1186	92.4%	1108	86.3%	1051	81.9%	1011	78.7%	997	77.6%	
ESC	RQ	1, SATÉLITE	782	739	94.5%	680	87.0%	608	77.7%	580	74.2%	565	72.3%	
ESC	RQ	3, CORREGIDORA	760	661	87.0%	594	78.2%	550	72.4%	516	67.9%	495	65.1%	
ESC	RQ	7, EL MARQUÉS	512	442	86.3%	391	76.4%	341	66.6%	302	59.0%	285	55.7%	
ESC	RQ	8, AZTECA	735	643	87.5%	572	77.8%	511	69.5%	467	63.5%	446	60.7%	
ESC	RQ	9, SANTA ROSA JÁUREGUI	581	525	90.4%	494	85.0%	453	78.0%	429	73.8%	424	73.0%	
ESC	RQ	13, EPIGMEÑO GONZÁLEZ	717	589	82.1%	547	76.3%	492	68.6%	459	64.0%	447	62.3%	
ESC	RQ	Ext. Centro de Des. Acad. Deportivo	47	48	102.1%	45	95.7%	46	97.9%	42	89.4%	42	89.4%	
ESC	RQ	17, CONSTITUCIÓN DE 1917	769	578	75.2%	527	68.5%	444	57.7%	407	52.9%	376	48.9%	
ESC	RQ	19, BRAVO	189	149	78.8%	127	67.2%	113	59.8%	103	54.5%	95	50.3%	
ESC	RQ	Ext. Buenavista	29	27	93.1%	21	72.4%	20	69.0%	17	58.6%	17	58.6%	
ESC	RQ	22, REAL DE SAN MIGUEL	472	383	81.1%	336	71.2%	286	60.6%	261	55.3%	236	50.0%	
REGION QUERETARO			5593	4784	85.5%	4334	77.5%	3864	69.1%	3583	64.1%	3428	61.3%	
ESC	RS	2, AMEALCO	268	237	88.4%	216	80.6%	190	70.9%	179	66.8%	172	64.2%	
ESC	RS	10, SAN JUAN DEL RÍO	628	576	91.7%	537	85.5%	476	75.8%	435	69.3%	426	67.8%	
ESC	RS	Ext. La Valla	48	45	93.8%	43	89.6%	39	81.3%	35	72.9%	34	70.8%	
ESC	RS	12, TEQUISQUIAPAN	497	464	93.4%	444	89.3%	421	84.7%	409	82.3%	404	81.3%	
ESC	RS	15, CHICHIMEQUILLAS	214	189	88.3%	174	81.3%	168	78.5%	162	75.7%	160	74.8%	
ESC	RS	Ext. La Griega	93	83	89.2%	77	82.8%	76	81.7%	75	80.6%	75	80.6%	
ESC	RS	16, EL COLORADO	347	310	89.3%	281	81.0%	238	68.6%	224	64.6%	217	62.5%	
ESC	RS	18, VALLE DORADO	472	409	86.7%	358	75.8%	316	66.9%	287	60.8%	272	57.6%	
ESC	RS	20, SANTIAGO MEXQUITTLÁN	183	143	78.1%	132	72.1%	110	60.1%	113	61.7%	97	53.0%	
ESC	RS	21, ARCILA	152	138	90.8%	128	84.2%	120	78.9%	117	77.0%	113	74.3%	
EMD	RS	EMSAD 17, SAN ILDEFONSO	97	83	85.6%	76	78.4%	66	68.0%	62	63.9%	62	63.9%	
EMD	RS	EMSAD 30, SAN MIGUEL TLAXCALTEPEC	63	53	84.1%	51	81.0%	46	73.0%	45	71.4%	44	69.8%	
REGION SAN JUAN			3062	2730	89.2%	2517	82.2%	2266	74.0%	2143	70.0%	2076	67.8%	
RETENCIÓN GENERACIONAL GLOBAL			11986	10566	88.2%	9747	81.3%	8871	74.0%	8375	69.9%	8118	67.7%	



Deserción Total por Región

Ciclo 2012-2013

MOD	REG.	N°	NOMBRE DEL PLANTEL	MATRÍCULA 2012B	MATRÍCULA 2013B	EGRESO 2013A	NUEVO INGRESO 2013B	DESERCIÓN TOTAL Relativo
ESC	RC	5	CADEREYTA	1,345	1,360	378	521	9.5%
ESC	RC	6	TOLIMÁN	688	670	179	242	11.8%
ESC	RC	11	EZEQUIEL MONTES	869	930	203	359	10.9%
ESC	RC	14	SAN JOAQUÍN	449	507	115	204	6.9%
ESC	RC	24	VILLA PROGRESO	387	388	111	157	11.6%
ESC	RC	29	BERNAL	228	258	63	107	6.1%
EMD	RC	4	EMSAD SAN ANTONIO DE LA CAL	237	260	44	106	16.5%
EMD	RC	6	EMSAD EL COYOTE	156	176	37	73	10.3%
EMD	RC	7	EMSAD HIGUERILLAS	70	68	18	27	15.7%
EMD	RC	9	EMSAD VIZARRÓN DE MONTES	171	178	38	60	8.8%
EMD	RC	11	EMSAD PEÑA COLORADA	130	142	32	60	12.3%
EMD	RC	15	EMSAD EL PALMAR	175	212	46	107	13.7%
EMD	RC	19	EMSAD SAN MIGUEL PALMAS	91	108	24	52	12.1%
EMD	RC	23	EMSAD SOMBRERETE	81	86	18	35	14.8%
EMD	RC	24	EMSAD CASA BLANCA	169	172	43	79	19.5%
EMD	RC	25	EMSAD EL RINCÓN	127	152	28	64	8.7%
EMD	RC	28	EMSAD BELLAVISTA DEL RÍO	78	83	21	35	11.5%
EMD	RC	32	EMSAD SANTA MARÍA DE ÁLAMOS	33	58	0	29	12.1%
EMM	RC		EMSAD MPAL. SANTA MARÍA DE ÁLAMOS	29	27	0	0	6.9%
REGIÓN CADEREYTA				5,513	5,835	1,398	2,317	10.8%
ESC	RJ	4	JALPAN	804	788	220	286	10.2%
ESC	RJ	23	AHUACATLÁN DE GUADALUPE	292	329	72	144	12.0%
ESC	RJ	25	LA LAGUNITA	220	249	55	107	10.5%
ESC	RJ	26	AGUA ZARCA	314	327	77	122	10.2%
ESC	RJ	27	PURÍSIMA DE ARISTA	280	304	64	106	6.4%
EMD	RJ	3	EMSAD CONCÁ	164	188	46	82	7.3%
EMD	RJ	8	EMSAD SANTA ÁGUEDA	92	94	18	34	15.2%
EMD	RJ	12	EMSAD CAMARGO	98	93	23	35	17.3%
EMD	RJ	13	EMSAD SAN PEDRO ESCANELA	181	180	42	65	13.3%
EMD	RJ	14	EMSAD TRES LAGUNAS	109	101	32	39	13.8%
EMD	RJ	18	EMSAD TILACO	102	113	23	48	13.7%
EMD	RJ	20	EMSAD LANDA DE MATAMOROS	156	193	25	74	7.7%
EMD	RJ	21	EMSAD ARROYO SECO	187	223	50	92	3.2%
EMD	RJ	22	EMSAD PEÑA BLANCA	153	126	37	44	22.2%
EMD	RJ	26	EMSAD Tancoyol	113	91	45	30	6.2%
EMD	RJ	27	EMSAD AGUA FRÍA	63	66	12	30	23.8%
EMD	RJ	31	EMSAD VALLE VERDE	56	81	0	28	5.4%
REGIÓN JALPAN				3,384	3,546	841	1,366	10.7%
ESC	RQ	1	SATÉLITE	2,020	2,080	480	835	14.6%
ESC	RQ	3	CORREGIDORA	1,911	1,957	443	868	19.8%
ESC	RQ	7	EL MARQUÉS	1,217	1,168	282	497	21.7%
ESC	RQ	8	AZTECA	1,882	1,839	465	807	20.5%
ESC	RQ	9	SANTA ROSA JÁUREGUI	1,407	1,469	334	593	14.0%
ESC	RQ	13	EPIGMENIO GONZÁLEZ	1,847	1,877	404	830	21.4%
ESC	RQ		Ext. Centro de Desarrollo Académico Deportivo	131	139	39	50	2.3%
ESC	RQ	17	CONSTITUCIÓN DE 1917	1,812	1,886	355	888	25.3%
ESC	RQ	19	BRAVO	453	452	98	190	20.5%
ESC	RQ		Ext. Buenavista	59	72	14	37	16.9%
ESC	RQ	22	REAL DE SAN MIGUEL	1,106	1,301	253	708	23.5%
REGIÓN QUERÉTARO				13,845	14,240	3,167	6,303	19.8%
ESC	RS	2	AMEALCO	648	619	152	233	17.0%
ESC	RS	10	SAN JUAN DEL RÍO	1,928	1,982	481	879	17.8%
ESC	RS	12	TEQUISQUIAPAN	1,323	1,294	374	486	10.7%
ESC	RS	15	CHICHIMEQUILLAS	585	581	163	240	13.8%
ESC	RS		Ext. La Griega	251	293	69	124	5.2%
ESC	RS	16	EL COLORADO	918	916	241	395	17.0%
ESC	RS	18	VALLE DORADO	1,232	1,277	308	535	14.8%
ESC	RS	20	SANTIAGO MEXQUITILÁN	450	441	120	186	16.7%
ESC	RS	21	ARCILA	451	455	119	186	14.0%
ESC	RS	28	SAN ILDEFONSO	291	298	75	139	19.6%
ESC	RS	30	LA VALLA	107	165	0	80	20.6%
EMD	RS	30	EMSAD SAN MIGUEL TLAXCALTEPEC	131	152	24	66	16.0%
REGIÓN SAN JUAN				8,315	8,473	2,126	3,549	15.2%
DESERCIÓN TOTAL				31,057	32,094	7,532	13,535	16.0%

*Fuente: Departamento de Estadísticas.
Formatos 911.7 de inicio de ciclo 2012-2013 y de inicio de ciclo 2013-2014.



Aprobación y Reprobación por Región Fin de Ciclo 2012 - 2013

MOD	REG	NOMBRE DEL PLANTEL	EXISTENCIA			APROBADOS HASTA EXAMEN FINAL DE 2012A		REPROBADOS EN FIN DE 2012A		ALUMNOS REGULARIZADOS EN FIN DE SEMESTRE 2012A		APROBADOS INCLUYENDO ALUMNOS REGULARIZADOS 2012A		REPROBACIÓN
			TOTAL EXISTENCIA	TOTAL APROBADOS	% DE APROBADOS	TOTAL REPROBADOS	% DE REPROBADOS	TOTAL REGULARIZADOS	% DE REGULARIZADOS	GRAN TOTAL	% APROBACIÓN INCLUYE REG.	% DE REPROBACIÓN		
ESC	RC	5, CADEREYTA	1261	1102	87.4%	159	12.6%	113	9.0%	1215	96.4%	3.6%		
ESC	RC	6, TOLIMÁN	648	453	69.9%	195	30.1%	105	16.2%	558	86.1%	13.9%		
ESC	RC	11, EZEQUIEL MONTES	799	572	71.6%	227	28.4%	130	16.3%	702	87.9%	12.1%		
ESC	RC	14, SAN JOAQUÍN	426	340	79.8%	86	20.2%	46	10.8%	386	90.6%	9.4%		
ESC	RC	24, VILLA PROGRESO	360	257	71.4%	103	28.6%	60	16.7%	317	88.1%	11.9%		
ESC	RC	29, BERNAL	96	80	83.3%	16	16.7%	7	7.3%	87	90.6%	9.4%		
EMD	RC	4, SAN ANTONIO DE LA CAL	220	149	67.7%	71	32.3%	27	12.3%	176	80.0%	20.0%		
EMD	RC	6, EL COYOTE	145	101	69.7%	44	30.3%	30	20.7%	131	90.3%	9.7%		
EMD	RC	7, HIGUERILLAS	65	50	76.9%	15	23.1%	11	16.9%	61	93.8%	6.2%		
EMD	RC	9, VIZARRÓN	165	134	81.2%	31	18.8%	12	7.3%	146	88.5%	11.5%		
EMD	RC	11, PEÑA COLORADA	116	89	76.7%	27	23.3%	23	19.8%	112	96.6%	3.4%		
EMD	RC	15, EL PALMAR	156	106	67.9%	50	32.1%	26	16.7%	132	84.6%	15.4%		
EMD	RC	19, SAN MIGUEL PALMAS	86	61	70.9%	25	29.1%	19	22.1%	80	93.0%	7.0%		
EMD	RC	23, SOMBRERETE	75	70	93.3%	5	6.7%	0	0.0%	70	93.3%	6.7%		
EMD	RC	24, CASA BLANCA	144	111	77.1%	33	22.9%	17	11.8%	128	88.9%	11.1%		
EMD	RC	25, EL RINCÓN	116	91	78.4%	25	21.6%	19	16.4%	110	94.8%	5.2%		
EMD	RC	28, BELLAVISTA DEL RÍO	71	54	76.1%	17	23.9%	14	19.7%	68	95.8%	4.2%		
EMD	RC	29, BERNAL	124	98	79.0%	26	21.0%	16	12.9%	114	91.9%	8.1%		
EMD	RC	32, SANTA MARÍA DE ÁLAMOS	31	30	96.8%	1	3.2%	1	3.2%	31	100.0%	0.0%		
EMD	RC	EMSD MUNICIPAL SANTA MARÍA DE ÁLAMOS	27	26	96.3%	1	3.7%	1	3.7%	27	100.0%	0.0%		
REGIÓN CADEREYTA			5131	3974	77.5%	1157	22.5%	677	13.2%	4651	90.6%	9.4%		
ESC	RJ	4, JALPAN	758	487	64.2%	271	35.8%	139	18.3%	626	82.6%	17.4%		
ESC	RJ	23, AHUACATLÁN DE GUADALUPE	268	229	85.4%	39	14.6%	16	6.0%	245	91.4%	8.6%		
ESC	RJ	25, LA LAGUNITA	201	151	75.1%	50	24.9%	46	22.9%	197	98.0%	2.0%		
ESC	RJ	26, AGUA ZARCA	122	80	65.6%	42	34.4%	31	25.4%	111	91.0%	9.0%		
ESC	RJ	27, PURÍSIMA	103	78	75.7%	25	24.3%	21	20.4%	99	96.1%	3.9%		
EMD	RJ	1, LA LAGUNITA	117	102	87.2%	15	12.8%	15	12.8%	117	100.0%	0.0%		
EMD	RJ	2, AGUA ZARCA	176	155	88.1%	21	11.9%	21	11.9%	176	100.0%	0.0%		
EMD	RJ	3, CONCÁ	160	116	72.5%	44	27.5%	35	21.9%	151	94.4%	5.6%		
EMD	RJ	8, SANTA AGUEDA	84	66	78.6%	18	21.4%	13	15.5%	79	94.0%	6.0%		
EMD	RJ	12, CAMARGO	90	76	84.4%	14	15.6%	8	8.9%	84	93.3%	6.7%		
EMD	RJ	13, SAN PEDRO ESCANELA	165	139	84.2%	26	15.8%	22	13.3%	161	97.6%	2.4%		
EMD	RJ	14, TRES LAGUNAS	96	72	75.0%	24	25.0%	22	22.9%	94	97.9%	2.1%		
EMD	RJ	16, PURÍSIMA DE ARISTA	162	126	77.8%	36	22.2%	27	16.7%	153	94.4%	5.6%		
EMD	RJ	18, TILACO	94	65	69.1%	29	30.9%	14	14.9%	79	84.0%	16.0%		
EMD	RJ	20, LANDA DE MATAMOROS	155	124	80.0%	31	20.0%	18	11.6%	142	91.6%	8.4%		
EMD	RJ	21, ARROYO SECO	186	132	71.0%	54	29.0%	42	22.6%	174	93.5%	6.5%		
EMD	RJ	22, PEÑA BLANCA	135	83	61.5%	52	38.5%	28	20.7%	111	82.2%	17.8%		
EMD	RJ	26, TANCOPYOL	109	95	87.2%	14	12.8%	11	10.1%	106	97.2%	2.8%		
EMD	RJ	27, AGUA FRÍA	51	40	78.4%	11	21.6%	8	15.7%	48	94.1%	5.9%		
EMD	RJ	31, VALLE VERDE	54	47	87.0%	7	13.0%	0	0.0%	47	87.0%	13.0%		
REGIÓN JALPAN			3286	2463	75.0%	823	25.0%	537	16.3%	3000	91.3%	8.7%		
ESC	RQ	1, SATÉLITE	1771	956	54.0%	815	46.0%	366	20.7%	1322	74.6%	25.4%		
ESC	RQ	3, CORREGIDORA	1661	785	47.3%	876	52.7%	261	15.7%	1046	63.0%	37.0%		
ESC	RQ	7, EL MARQUÉS	1012	486	48.0%	526	52.0%	257	25.4%	743	73.4%	26.6%		
ESC	RQ	8, AZTECA	1569	790	50.4%	779	49.6%	281	17.9%	1071	68.3%	31.7%		
ESC	RQ	9, SANTA ROSA JÁUREGUI	1256	799	63.6%	457	36.4%	223	17.8%	1022	81.4%	18.6%		
ESC	RQ	13, EPIGMEÑO GONZÁLEZ	1749	878	50.2%	871	49.8%	264	15.1%	1142	65.3%	34.7%		
ESC	RQ	EXT. DES. TAL. ACAD. DEP.	131	86	65.6%	45	34.4%	20	15.3%	106	80.9%	19.1%		
ESC	RQ	17, CONSTITUCIÓN DE 1917	1488	695	46.7%	793	53.3%	205	13.8%	900	60.5%	39.5%		
ESC	RQ	19, BRAVO	442	256	57.9%	186	42.1%	22	5.0%	278	62.9%	37.1%		
ESC	RQ	EXT. BUENAVISTA	54	45	83.3%	9	16.7%	2	3.7%	47	87.0%	13.0%		
ESC	RQ	22, REAL DE SAN MIGUEL	913	519	56.8%	394	43.2%	152	16.6%	671	73.5%	26.5%		
REGIÓN QUERÉTARO			12046	6295	52.3%	5751	47.7%	2053	17.0%	8348	69.3%	30.7%		
ESC	RS	2, AMEALCO	489	308	63.0%	181	37.0%	145	29.7%	453	92.6%	7.4%		
ESC	RS	10, SAN JUAN DEL RÍO	1754	977	55.7%	777	44.3%	287	16.4%	1264	72.1%	27.9%		
ESC	RS	EXT. LA VALLA	71	29	40.8%	42	59.2%	13	18.3%	42	59.2%	40.8%		
ESC	RS	12, TEQUISQUIAPAN	1261	1102	87.4%	159	12.6%	64	5.1%	1166	92.5%	7.5%		
ESC	RS	15, CHICHIMEQUILLAS	777	593	76.3%	184	23.7%	10	1.3%	603	77.6%	22.4%		
ESC	RS	EXT. LA GRIEGA	249	194	77.9%	55	22.1%	31	12.4%	225	90.4%	9.6%		
ESC	RS	16, EL COLORADO	810	466	57.5%	344	42.5%	152	18.8%	618	76.3%	23.7%		
ESC	RS	18, VALLE DORADO	1106	726	65.6%	380	34.4%	192	17.4%	918	83.0%	17.0%		
ESC	RS	20, SANTIAGO MEXQUITTLÁN	389	269	69.2%	120	30.8%	71	18.3%	340	87.4%	12.6%		
ESC	RS	21, ARCILA	392	269	68.6%	123	31.4%	59	15.1%	328	83.7%	16.3%		
ESC	RS	28, SAN ILDEFONSO	103	71	68.9%	32	31.1%	8	7.8%	79	76.7%	23.3%		
ESC	RS	30, LA VALLA	93	69	74.2%	24	25.8%	7	7.5%	76	81.7%	18.3%		
EMD	RS	17, SAN ILDEFONSO	141	109	77.3%	32	22.7%	21	14.9%	130	92.2%	7.8%		
EMD	RS	30, SAN MIGUEL TLAXCALTEPEC	116	67	57.8%	49	42.2%	18	15.5%	85	73.3%	26.7%		
REGIÓN SAN JUAN			7751	5249	67.7%	2502	32.3%	1078	13.9%	6327	81.6%	18.4%		
TOTAL GENERAL			28214	17981	63.7%	10233	36.3%	4345	15.4%	22326	79.1%	20.9%		

*Fuente: Departamento de Estadísticas.

Formatos 911.8 de fin de ciclo 2012-2013 y 911.7 de inicio de ciclo 2013-2014.



Eficiencia Terminal por Región

Generación 2010B – 2013A

MOD	REG	NOMBRE DEL PLANTEL	1) Alumnos de Nuevo Ingreso a 1° en 2010B	2) Egreso Total 2013A	Eficiencia Terminal Total 2010-2013	EFICIENCIA TERMINAL ANTERIOR 09B-12A	INCREMENTO
ESC	RC	5, CADEREYTA	471	378	80.3%	78.4%	● 1.9%
ESC	RC	6, TOLIMÁN	244	179	73.4%	70.3%	● 3.1%
ESC	RC	11, EZEQUIEL MONTES	273	203	74.4%	68.7%	● 5.7%
ESC	RC	14, SAN JOAQUÍN	161	115	71.4%	68.7%	● 2.7%
ESC	RC	24, VILLA PROGRESO	140	111	79.3%	86.9%	● -7.6%
EMD	RC	4, SAN ANTONIO DE LA CAL	59	44	74.6%	78.6%	● -4.0%
EMD	RC	6, EL COYOTE	60	37	61.7%	71.4%	● -9.8%
EMD	RC	7, HIGUERILLAS	21	18	85.7%	65.0%	● 20.7%
EMD	RC	9, VIZARRÓN	45	38	84.4%	66.7%	● 17.8%
EMD	RC	11, PEÑA COLORADA	55	32	58.2%	63.3%	● -5.1%
EMD	RC	15, EL PALMAR	66	46	69.7%	82.2%	● -12.5%
EMD	RC	19, SAN MIGUEL PALMAS	30	24	80.0%	80.6%	● -0.6%
EMD	RC	23, SOMBRERETE	22	18	81.8%	89.5%	● -7.7%
EMD	RC	24, CASA BLANCA	71	43	60.6%	61.4%	● -0.9%
EMD	RC	25, EL RINCÓN	37	28	75.7%	67.9%	● 7.8%
EMD	RC	28, BELLAVISTA DEL RÍO	29	21	72.4%	71.4%	● 1.0%
EMD	RC	29, BERNAL	72	63	87.5%	89.2%	● -1.7%
REGIÓN CADEREYTA			1,856	1398	75.3%	73.8%	● 1.5%
ESC	RJ	4, JALPAN	301	220	73.1%	72.4%	● 0.7%
ESC	RJ	23, AHUACATLÁN DE GUADALUPE	101	72	71.3%	78.0%	● -6.7%
EMD	RJ	1, LA LAGUNITA	84	55	65.5%	73.8%	● -8.3%
EMD	RJ	2, AGUA ZARCA	88	77	87.5%	83.8%	● 3.7%
EMD	RJ	3, CONCÁ	57	46	80.7%	71.4%	● 9.3%
EMD	RJ	8, SANTA ÁGUEDA	24	18	75.0%	82.6%	● -7.6%
EMD	RJ	12, CAMARGO	41	23	56.1%	80.6%	● -24.5%
EMD	RJ	13, SAN PEDRO ESCANELA	63	42	66.7%	80.4%	● -13.8%
EMD	RJ	14, TRES LAGUNAS	43	32	74.4%	68.6%	● 5.8%
EMD	RJ	16, PURÍSIMA DE ARISTA	73	64	87.7%	77.5%	● 10.2%
EMD	RJ	18, TILACO	28	23	82.1%	75.8%	● 6.4%
EMD	RJ	20, LANDA DE MATAMOROS	35	25	71.4%	65.3%	● 6.1%
EMD	RJ	21, ARROYO SECO	57	50	87.7%	70.7%	● 17.0%
EMD	RJ	22, PEÑA BLANCA	48	37	77.1%	83.7%	● -6.6%
EMD	RJ	26, TANCOYOL	56	45	80.4%	87.0%	● -6.6%
EMD	RJ	27, AGUA FRÍA	20	12	60.0%	77.3%	● -17.3%
REGIÓN JALPAN			1,119	841	75.2%	75.6%	● -0.4%
ESC	RQ	1, SATÉLITE	864	480	55.6%	61.6%	● -6.1%
ESC	RQ	3, CORREGIDORA	764	443	58.0%	56.6%	● 1.4%
ESC	RQ	7, EL MARQUÉS	488	282	57.8%	54.7%	● 3.0%
ESC	RQ	8, AZTECA	785	465	59.2%	56.1%	● 3.2%
ESC	RQ	9, SANTA ROSA JÁUREGUI	557	334	60.0%	67.3%	● -7.3%
ESC	RQ	13, EPIGIMENIO GONZÁLEZ	723	404	55.9%	54.0%	● 1.9%
ESC	RQ	EXT. CENTRO DE DES. ACAD. DEP.	48	39	81.3%	69.8%	● 11.4%
ESC	RQ	17, CONSTITUCIÓN DE 1917	756	355	47.0%	47.3%	● -0.4%
ESC	RQ	19, BRAVO	207	112	54.1%	53.9%	● 0.2%
ESC	RQ	22, REAL DE SAN MIGUEL	461	253	54.9%	59.4%	● -4.5%
REGIÓN QUERÉTARO			5,653	3167	56.0%	56.7%	● -0.7%
ESC	RS	2, AMEALCO	234	152	65.0%	72.7%	● -7.7%
ESC	RS	10, SAN JUAN DEL RÍO	829	481	58.0%	63.4%	● -5.4%
ESC	RS	12, TEQUISQUIAPAN	486	374	77.0%	78.5%	● -1.5%
ESC	RS	15, CHICHIMEQUILLAS	322	232	72.0%	73.2%	● -1.2%
ESC	RS	16, COLORADO	402	241	60.0%	58.4%	● 1.5%
ESC	RS	18, VALLE DORADO	456	308	67.5%	57.1%	● 10.4%
ESC	RS	20, SANTIAGO MEXQUITILÁN	178	120	67.4%	64.2%	● 3.2%
ESC	RS	21, ARCILA	162	119	73.5%	53.0%	● 20.4%
EMD	RS	17, SAN ILDEFONSO	104	75	72.1%	64.9%	● 7.2%
EMD	RS	30, SAN MIGUEL TLAXCALTEPEC	59	24	40.7%		
REGIÓN SAN JUAN			3,232	2126	65.8%	65.3%	● 0.5%
EFICIENCIA TERMINAL GLOBAL			11,860	7532	63.5%	63.5%	● 0.0%



Histórico de Indicadores por Región

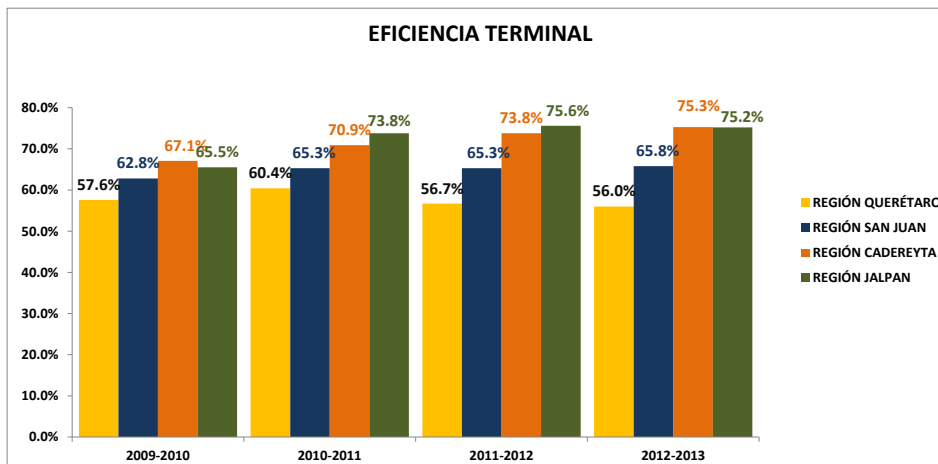
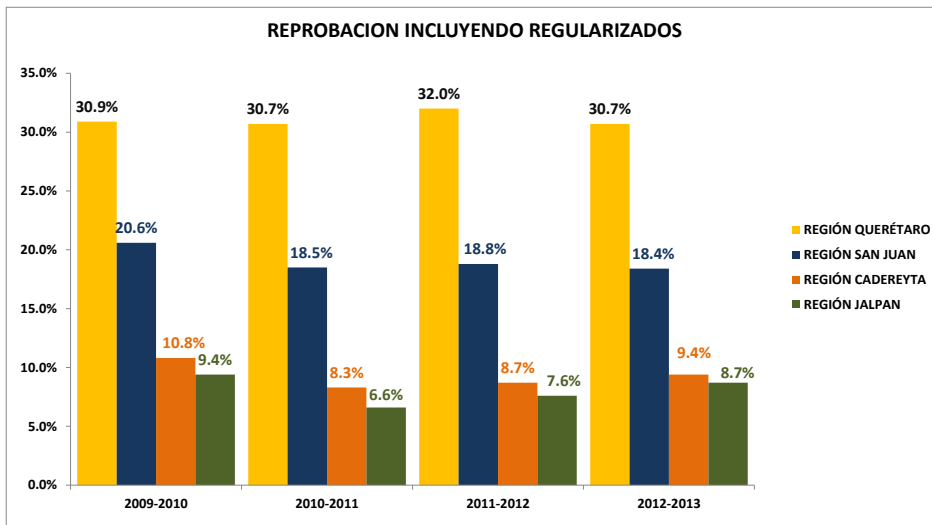
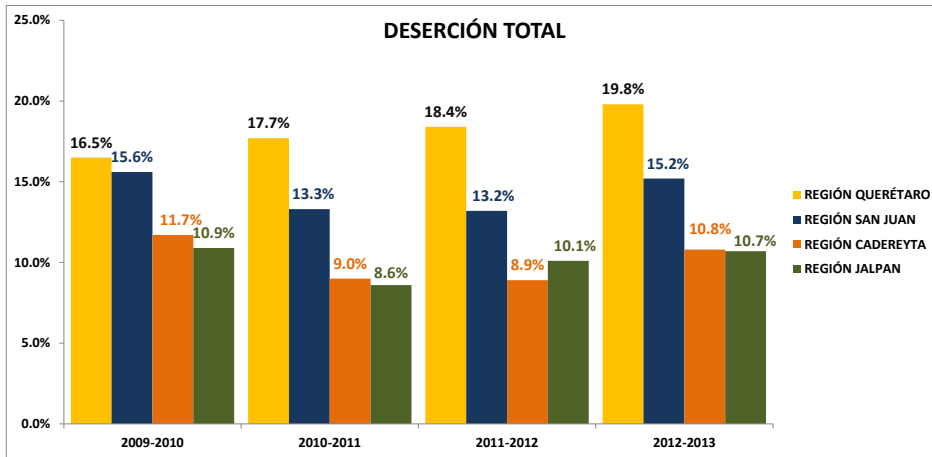
2009-2013

COBAQ	INDICADOR	2009-2010		2010-2011		2011-2012		2012-2013		2013-2014	
		2009B	2010A	2010B	2011A	2011B	2012A	2012B	2013A	2013B	2014A
		MATRÍCULA TOTAL COBAQ	27,325		28,806		29,832		31,057		32,187
MATRÍCULA DE INGRESO A 1°	11,513		11,860		12,030		12,863		13,628		
RETENCIÓN GENERACIONAL		65.4%		68.2%		66.9%		67.9%			
DESERCIÓN TOTAL		15.0%		14.2%		14.5%		16.0%			
REPROBACIÓN HASTA EX. FINAL		38.7%		39.6%		37.9%		36.3%			
REPROBACIÓN INCLUY. REGU		22.9%		21.3%		21.7%		20.9%			
EFICIENCIA TERMINAL		61.2%		64.5%		63.5%		63.5%			
CANTIDAD DE EGRESADOS		6,282		6,907		7,309		7,532			

REGIÓN	INDICADOR	2009 - 2010		2010 - 2011		2011-2012		2012-2013		2013-2014	
		2009B	2010A	2010B	2011A	2011B	2012A	2012B	2013A	2013B	2014A
		MATRÍCULA TOTAL COBAQ	27,325		28,806		29,832		31,057		32,187
MATRÍCULA REGIÓN	13,141		13,671		13,635		13,845		14,240		
MATRÍCULA DE INGRESO A 1°	5,542		5,653		5,593		5,847		6,303		
PARTICIPACIÓN DE LA REGIÓN EN MATRÍCULA TOTAL	48.1%		47.5%		45.7%		44.6%		44.2%		
RETENCIÓN GENERACIONAL		62.4%		64.4%		61.3%		61.5%			
DESERCIÓN TOTAL		16.5%		17.7%		18.4%		19.8%			
REPROBACIÓN HASTA EX. FINAL		47.5%		50.0%		49.5%		47.7%			
REPROBACIÓN INCLUY. REGU		30.9%		30.7%		32.0%		30.7%			
EFICIENCIA TERMINAL		57.6%		60.4%		56.7%		56.0%			
CANTIDAD DE EGRESADOS		2,892		3,215		3,126		3,167			
REGIÓN QUERÉTARO	MATRÍCULA TOTAL COBAQ	27,325		28,806		29,832		31,057		32,187	
	MATRÍCULA REGIÓN	7,330		7,718		7,952		8,315		8,566	
	MATRÍCULA DE INGRESO A 1°	3,103		3,232		3,062		3,437		3,642	
	PARTICIPACIÓN DE LA REGIÓN EN MATRÍCULA TOTAL	26.8%		26.8%		26.7%		11.1%		26.6%	
	RETENCIÓN GENERACIONAL		68.0%		69.5%		67.9%		69.7%		
	DESERCIÓN TOTAL		15.6%		13.3%		13.2%		15.2%		
	REPROBACIÓN HASTA EX. FINAL		33.4%		36.4%		34.3%		32.7%		
	REPROBACIÓN INCLUY. REGU		20.6%		18.5%		18.8%		18.4%		
	EFICIENCIA TERMINAL		62.8%		65.3%		65.3%		65.8%		
CANTIDAD DE EGRESADOS		1,699		1,802		2,025		2,126			
REGIÓN SAN JUAN	MATRÍCULA TOTAL COBAQ	27,325		28,806		29,832		31,057		32,187	
	MATRÍCULA REGIÓN	4,443		4,706		5,171		5,513		5,835	
	MATRÍCULA DE INGRESO A 1°	1,853		1,856		2,091		2,192		2,317	
	PARTICIPACIÓN DE LA REGIÓN EN MATRÍCULA TOTAL	16.3%		16.3%		17.3%		17.8%		18.1%	
	RETENCIÓN GENERACIONAL		69.3%		73.8%		76.0%		78.9%		
	DESERCIÓN TOTAL		11.7%		9.0%		8.9%		10.8%		
	REPROBACIÓN HASTA EX. FINAL		29.0%		25.5%		22.1%		22.5%		
	REPROBACIÓN INCLUY. REGU		10.8%		8.3%		8.7%		9.4%		
	EFICIENCIA TERMINAL		67.1%		70.9%		73.8%		75.3%		
CANTIDAD DE EGRESADOS		1,134		1,201		1,391		1,398			
REGIÓN CADEREYTA	MATRÍCULA TOTAL COBAQ	27,325		28,806		29,832		31,057		32,187	
	MATRÍCULA REGIÓN	2,411		2,711		3,074		3,384		3,546	
	MATRÍCULA DE INGRESO A 1°	1,015		1,119		1,284		1,387		1,366	
	PARTICIPACIÓN DE LA REGIÓN EN MATRÍCULA TOTAL	8.8%		9.4%		10.3%		10.9%		11.0%	
	RETENCIÓN GENERACIONAL		67.8%		76.0%		77.3%		77.6%		
	DESERCIÓN TOTAL		10.9%		8.6%		10.1%		10.7%		
	REPROBACIÓN HASTA EX. FINAL		26.0%		22.9%		24.3%		25.0%		
	REPROBACIÓN INCLUY. REGU		9.4%		6.6%		7.6%		8.7%		
	EFICIENCIA TERMINAL		65.5%		73.8%		75.6%		75.2%		
CANTIDAD DE EGRESADOS		557		689		767		841			

Principales Indicadores por Región

2004A-2013A



Becas

Semestre 2013B

MOD	REG	PLANTEL	N.º DE ESTUDIANTES POR PLANTEL	FEDERALES		BECAS ESTATALES					BECAS MUNICIPALES	BECAS INTERNAS DEL COBAQ		TOTAL DE BECAS POR PLANTEL	
				OPORTUNIDADES	BECAS PROGRAMAS DE LA SEP	GOBIERNO DEL ESTADO	ESTUDIANTES EN LOS MUNICIPIOS	ACADÉMICAS	DEPORTIVAS / NECESIDADES ESPECIALES	PROMASOL	Becas Mpio. Querétaro	DESEMPEÑO ACADÉMICO	Hijos de Trabajadores COBAQ		APOYO SOCIAL
ESCOLARIZADA	RQ	COBAQ PLANTEL 1, SATÉLITE	2,080	0	125	44	0	9	3		80	148	9	14	432
	RS	COBAQ PLANTEL 2, AMEALCO	619	278	92	17	11	0	0		0	71	7	16	492
	RQ	COBAQ PLANTEL 3, CORREGIDORA	1,957	214	0	19	3	2	6		11	144	15	24	438
	RJ	COBAQ PLANTEL 4, JALPAN	788	205	110	38	10	0	1		0	108	8	27	507
	RC	COBAQ PLANTEL 5, CADEREYTA	1,360	329	402	18	14	0	0	5	0	199	9	121	1,097
	RC	COBAQ PLANTEL 6, TOLIMÁN	670	369	65	11	5	0	0	6	0	88	8	44	596
	RQ	COBAQ PLANTEL 7, EL MARQUÉS	1,168	102	47	17	7	0	1	1	14	54	6	12	261
	RQ	COBAQ PLANTEL 8, AZTECA	1,839	88	99	33	1	1	3	4	69	71	9	5	383
	RQ	COBAQ PLANTEL 9, SANTA ROSA JÁUREGUI	1,469	0	113	18	0	2	3		129	139	6	4	414
	RS	COBAQ PLANTEL 10, SAN JUAN DEL RÍO	1,947	277	521	13	2	0	1	1	0	136	17	13	981
	RC	COBAQ PLANTEL 11, EZEQUIEL MONTES	930	226	242	17	8	0	0	2	0	121	7	31	654
	RS	COBAQ PLANTEL 12, TEQUISQUIAPAN	1,336	201	278	15	10	0	3		0	179	5	31	722
	RQ	COBAQ PLANTEL 13, EPIGEMONIO GONZÁLEZ	2,016	104	94	41	0	3	17		64	94	22	7	446
	RC	COBAQ PLANTEL 14, SAN JOAQUÍN	507	264	89	5	10	0	3	2	0	71	2	64	510
	RS	COBAQ PLANTEL 15, CHICHIMEQUILLAS	581	192	118	10	6	0	0		0	166	1	10	503
	RS	COBAQ PLANTEL 16, EL COLORADO	916	216	90	5	5	0	0		4	84	0	5	409
	RQ	COBAQ PLANTEL 17, CONSTITUCIÓN DE 1917	1,886	169	52	14	0	3	6		57	84	4	47	436
	RS	COBAQ PLANTEL 18, VALLE DORADO	1,277	0	200	18	1	0	0		0	175	4	7	405
	RQ	COBAQ PLANTEL 19, BRAVO	487	219	15	9	3	0	0		0	36	2	3	287
	RS	COBAQ PLANTEL 20, SANTIAGO MEXQUITTLÁN	441	287	43	2	0	0	0		0	74	1	30	437
	RS	COBAQ PLANTEL 21, ARCILA	455	153	85	4	0	0	0		0	37	3	3	285
	RQ	COBAQ PLANTEL 22, REAL DE SAN MIGUEL	1,301	42	13	15	0	0	0		43	98	1	20	232
	RJ	COBAQ PLANTEL 23, AHUACATLÁN DE GUADALUPE	329	217	30	3	2	0	0		0	66	2	5	325
	RC	COBAQ PLANTEL 24, VILLA PROGRESO	388	183	76	7	1	0	0	1	0	69	5	28	370
	RJ	COBAQ PLANTEL 25, LA LAGUNITA	187	126	21	2	4	0	0		0	12	0	9	174
	RJ	COBAQ PLANTEL 26, AGUA ZARCA	231	192	49	1	4	0	1		0	13	0	13	273
	RJ	COBAQ PLANTEL 27, PURÍSIMA DE ARISTA	207	133	31	2	3	0	1		0	38	1	23	232
	RS	COBAQ PLANTEL 28, SAN ILDEFONSO	236	194	55	1	0	0	0		0	12	1	2	265
	RC	COBAQ PLANTEL 29, BERNAL	199	104	30	0	0	0	0		0	10	0	17	161
	RS	COBAQ PLANTEL 30, LA VALLA	200	0	0	0	0	0	0		0	16	1	0	17
	RS	COBAQ PLANTEL 31, LA GRIEGA	293	0	0	0	0	0	0		0	0	0	0	0
TOTAL ESCOLARIZADA			28,300	5,084	3,185	399	110	20	49	22	471	2,613	156	635	12,744
EMSA D	RJ	EMSA D N° 1, LA LAGUNITA	62	41	13	1	2	0	0		0	10	0	7	74
	RJ	EMSA D N° 2, AGUA ZARCA	96	76	38	2	1	0	0		0	28	0	7	152
	RJ	EMSA D N° 3, CONCÁ	188	138	30	5	2	0	0		0	33	2	0	210
	RC	EMSA D N° 4, SAN ANTONIO DE LA CAL	260	133	34	3	3	0	1		0	33	2	7	216
	RC	EMSA D N° 6, EL COYOTE	176	152	9	1	0	0	0		0	13	2	14	191
	RC	EMSA D N° 7, HIGUERILLAS	68	0	7	1	0	0	0		0	12	1	20	41
	RJ	EMSA D N° 8, SANTA ÁGUEDA	94	86	7	0	0	0	0		0	8	0	19	120
	RC	EMSA D N° 9, VIZARRÓN	178	81	23	0	0	0	0	2	0	27	0	41	174
	RC	EMSA D N° 11, PEÑA COLORADA	142	139	0	0	0	0	1	1	0	17	0	0	158
	RJ	EMSA D N° 12, CAMARGO	93	77	10	0	1	0	0		0	17	0	6	111
	RJ	EMSA D N° 13, SAN PEDRO ESCANELA	180	147	0	2	4	0	0		0	36	3	27	219
	RJ	EMSA D N° 14, TRES LAGUNAS	101	78	20	1	5	0	0		0	17	1	16	138
	RC	EMSA D N° 15, EL PALMAR	212	144	29	1	5	0	0		0	22	0	4	205
	RJ	EMSA D N° 16, PURÍSIMA DE ARISTA	97	56	25	1	0	0	0		0	17	0	0	99
	RS	EMSA D N° 17, SAN ILDEFONSO	62	54	30	0	0	0	1		0	3	0	1	89
	RJ	EMSA D N° 18, TILACO	113	63	16	0	1	0	0		0	10	0	13	103
	RC	EMSA D N° 19, SAN MIGUEL PALMAS	108	76	13	0	1	0	0		0	16	0	0	106
	RJ	EMSA D N° 20, LANDA DE MATAMOROS	193	104	46	0	9	0	0		0	32	0	2	193
	RJ	EMSA D N° 21, ARROYO SECO	223	145	31	6	5	0	0		0	45	1	5	238
	RJ	EMSA D N° 22, PEÑA BLANCA	126	88	23	1	2	0	0		0	22	0	19	155
	RC	EMSA D N° 23, SOMBRERETE	86	72	11	0	0	0	0		0	13	0	22	118
	RC	EMSA D N° 24, CASA BLANCA	172	127	4	1	0	0	0	1	0	19	0	3	155
	RC	EMSA D N° 25, EL RINCÓN	152	75	34	0	3	0	0	4	0	13	0	37	166
	RJ	EMSA D N° 26, TANCYOYL	91	68	26	0	0	0	0		0	12	0	22	128
	RJ	EMSA D N° 27, AGUA FRÍA	66	63	3	0	0	0	0		0	10	0	0	76
	RC	EMSA D N° 28, BELLAVISTA DEL RÍO	83	56	21	0	0	0	0		0	7	0	26	110
	RC	EMSA D N° 29, BERNAL	59	25	30	0	0	0	0	1	0	9	0	16	81
	RS	EMSA D N° 30, SAN MIGUEL TLAXCALTEPEC	152	0	18	2	0	0	1		0	15	0	0	36
	RJ	EMSA D N° 31, VALLE VERDE	81	64	0	0	0	0	0		0	3	0	3	70
	RC	EMSA D N° 32, SANTA MARÍA DE ÁLAMOS	58	84	0	0	0	0	0		0	6	0	29	119
	RQ	EMSA D N° 33, BUENAVISTA	37	0	0	0	0	0	0		0	0	0	1	1
RS	EMSA D N° 34, ESCOLÁSTICAS	51	21	0	0	0	0	0		0	0	0	0	21	
TOTAL EMSAD			3,860	2,533	551	28	44	0	4	9	0	525	12	367	4,073
EMSA D MUNICIPAL	RC	EMSA D MUNICIPAL SANTA MARÍA DE ÁLAMOS	27	27	0		0	0	0		0	0			27
TOTAL EMSAD MUNICIPAL				27											27
TOTAL GENERAL COBAQ			32,187	7,644	3,736	427	154	20	53	31	471	3,138	168	1,002	16,844

*La población de las extensiones se sumó a la población del plantel.

Bibliotecas

Relación de Títulos y Volúmenes

Semestre 2013B

REG N°	NOMBRE DEL PLANTEL	USUARIOS	TOTAL TÍTULOS	TOTAL VOLÚMENES	
RQ	1 SATÉLITE	8,611	4,365	11,834	
RS	2 AMEALCO	11,125	1,794	4,823	
RQ	3 CORREGIDORA	14,833	3,186	7,534	
RJ	4 JALPAN	9,612	3,903	9,058	
RC	5 CADEREYTA	4,069	2,445	6,531	
RC	6 TOLIMÁN	10,370	2,877	6,084	
RQ	7 EL MARQUÉS	10,630	4,525	9,355	
RQ	8 AZTECA	61,610	3,481	8,178	
RQ	9 SANTA ROSA JÁUREGUI	2,369	3,405	7,680	
RS	10 SAN JUAN DEL RÍO	19,761	2,536	6,924	
RC	11 EZEQUIEL MONTES	2,579	2,750	5,501	
RS	12 TEQUISQUIAPAN	10,350	2,409	5,735	
RQ	13 EPIGMEÑO GONZÁLEZ	11,500	3,631	9,852	
RQ	Ext. Centro de Desarrollo Acad. Dep.		879	1,863	
RC	14 SAN JOAQUÍN	8,636	1,383	3,585	
RS	15 CHICHIMEQUILLAS	2,378	1,091	3,585	
RS	16 EL COLORADO	3,143	1,146	3,383	
RQ	17 CONSTITUCIÓN DE 1917	8,977	1,718	5,137	
RS	18 VALLE DORADO	18,319	1,278	4,092	
RQ	19 BRAVO	1,819	1,633	3,843	
RS	20 SANTIAGO MEXQUITILÁN	9,683	882	2,837	
RS	21 ARCILA	6,308	1,094	3,369	
RQ	22 REAL DE SAN MIGUEL	450	689	2,114	
RJ	23 AHUACATLÁN DE GUADALUPE	1,243	582	2,754	
RC	24 VILLA PROGRESO		593	1,349	
RJ	25 LA LAGUNITA	756	705	3,735	
RJ	26 AGUA ZARCA	875	535	3,120	
RJ	27 PURÍSIMA DE ARISTA		604	3,023	
RS	28 SAN ILDEFONSO		568	3,014	
RC	29 BERNAL		436	1,706	
RS	30 LA VALLA		234	472	
RS	31 LA GRIEGA		298	505	
TOTAL ESCOLARIZADA		240,006	57,655	152,575	
MODALIDAD EMSAD	RJ	3 EMSAD CONCÁ		761	3,565
	RC	4 EMSAD SAN ANTONIO DE LA CAL		562	3,041
	RC	6 EMSAD EL COYOTE		683	3,669
	RC	7 EMSAD HIGUERILLAS		550	3,224
	RJ	8 EMSAD SANTA ÁGUEDA		496	2,911
	RC	9 EMSAD VIZARRÓN DE MONTES		683	3,118
	RC	11 EMSAD PEÑA COLORADA		527	3,048
	RJ	12 EMSAD CAMARGO		541	2,955
	RJ	13 EMSAD SAN PEDRO ESCANELA		592	3,207
	RJ	14 EMSAD TRES LAGUNAS		527	2,895
	RC	15 EMSAD EL PALMAR		502	2,796
	RJ	18 EMSAD TILACO		529	2,908
	RC	19 EMSAD SAN MIGUEL PALMAS		535	2,904
	RJ	20 EMSAD LANDA DE MATAMOROS		530	2,924
	RJ	21 EMSAD ARROYO SECO		710	2,961
	RJ	22 EMSAD PEÑA BLANCA		671	2,231
	RC	23 EMSAD SOMBRERETE		566	2,350
	RC	24 EMSAD CASA BLANCA		396	2,269
	RC	25 EMSAD EL RINCÓN		544	2,837
	RJ	26 EMSAD TANCOYOL		521	2,916
	RJ	27 EMSAD AGUA FRÍA		497	1,789
	RC	28 EMSAD BELLAVISTA DEL RÍO		407	1,751
	RS	30 EMSAD SAN MIGUEL TLAXCALTEPEC		303	627
	RJ	31 EMSAD VALLE VERDE		417	643
	RC	32 EMSAD SANTA MARÍA DE ÁLAMOS		291	365
	RQ	33 EMSAD BUENAVISTA		432	644
	RS	34 EMSAD ESCOLÁSTICAS			
	TOTAL EMSAD			13,773	64,548
	TOTAL GENERAL		240,006	71,428	217,123



Personal en el COBAQ

Semestre 2013B

ÁREA	REGIÓN	N°	NOMBRE DEL PLANTEL O ÁREA	PERSONAL POR OCUPACIÓN				
				ADMINIS-TRATIVO	APOYO ADMINISTRATIVO	DOCENTES	TOTAL	
ADMINISTRACIÓN CENTRAL	AC		DIRECCIÓN GENERAL	19			19	
	AC		DIRECCIÓN JURÍDICA	4			4	
	AC		DIRECCIÓN ADMINISTRATIVA	55			55	
	AC		DIRECCIÓN ACADÉMICA	32			32	
	AC		DIRECCIÓN DE PLANEACIÓN	11			11	
	AC		DIRECCIÓN DE RECURSOS HUMANOS	23			23	
	AC		UNIDAD A CALIDAD Y MEJORA CONTINUA	8			8	
	AC		UNIDAD A. DE INFORMACIÓN INSTITUCIONAL	6			6	
	AC		CONTRALORÍA INTERNA	7			7	
	AC		PREPARATORIA ABIERTA	15		3	18	
	AC		DIRECCIÓN DE VINCULACIÓN	4			4	
MOD	TOTAL ADMINISTRACIÓN CENTRAL			184	0	3	187	
PLANTELES ESCOLARIZADOS	RQ	1	SATELITE	24	10	70	104	
	RS	2	AMEALCO	14	5	25	44	
	RQ	3	CORREGIDORA	25	8	71	104	
	RJ	4	JALPAN	18	5	26	49	
	RC	5	CADEREYTA	18	10	37	65	
	RC	6	TOLIMÁN	14	8	21	43	
	RQ	7	EL MARQUÉS	18	9	41	68	
	RQ	8	AZTECA	23	8	54	85	
	RQ	9	SANTA ROSA JÁUREGUI	17	10	41	68	
	RS	10	SAN JUAN DEL RÍO	21	9	62	92	
	RC	11	EZEQUIEL MONTES	16	5	30	51	
	RS	12	TEQUISQUIAPAN	15	9	41	65	
	RQ	13	EPIGMEÑO GONZÁLEZ	25	9	61	95	
	RC	14	SAN JOAQUÍN	10	3	19	32	
	RS	15	CHICHIMEQUILLAS	12	5	26	43	
	RS	16	EL COLORADO	15	4	26	45	
	RQ	17	CONSTITUCIÓN DE 1917	16	10	50	76	
	RS	18	VALLE DORADO	15	7	40	62	
	RQ	19	BRAVO	8	4	21	33	
	RS	20	SANTIAGO MEXQUITTLÁN	9	3	19	31	
	RS	21	ARCILA	7	4	15	26	
	RQ	22	REAL DE SAN MIGUEL	13	5	43	61	
	RJ	23	AHUACATLÁN DE GUADALUPE	9	3	11	23	
	RC	24	VILLA PROGRESO	7	3	12	22	
	RJ	25	LA LAGUNITA	4	2	9	15	
	RJ	26	AGUA ZARCA	4	2	14	20	
	RJ	27	PURÍSIMA DE ARISTA	4	1	7	12	
	RS	28	SAN ILDEFONSO	4	1	10	15	
	RC	29	BERNAL	4	1	9	14	
	RS	30	LA VALLA	4	1	5	10	
	RS	31	LA GRIEGA	3	1	3	7	
TOTAL ESCOLARIZADA				396	165	919	1,480	
PLANTELES EMSaD	RJ	3	CONCÁ	4	1	5	10	
	RC	4	SAN ANTONIO DE LA CAL	3	1	8	12	
	RC	6	EL COYOTE	3	1	5	9	
	RC	7	HIGUERILLAS	3	1	5	9	
	RJ	8	SANTA ÁGUEDA	3	1	6	10	
	RC	9	VIZARRÓN	3	1	6	10	
	RC	11	PENA COLORADA	3	1	5	9	
	RJ	12	CAMARGO	2	2	5	9	
	RJ	13	SAN PEDRO ESCANELA	3	1	8	12	
	RJ	14	TRES LAGUNAS	3	1	5	9	
	RC	15	EL PALMAR	3	1	9	13	
	RJ	18	TILACO	3	1	5	9	
	RS	19	SAN MIGUEL PALMAS	2	1	5	8	
	RJ	20	LANDA DE MATAMOROS	3	0	6	9	
	RJ	21	ARROYO SECO	3	1	5	9	
	RJ	22	PEÑA BLANCA	3	0	5	8	
	RC	23	SOMBRETE	2	0	5	7	
	RC	24	CASA BLANCA	2	0	5	7	
	RC	25	EL RINCÓN	2	1	5	8	
	RJ	26	TANCOYOL	2	0	5	7	
	RJ	27	AGUA FRÍA	2	0	5	7	
	RC	28	BELLA VISTA DEL RÍO	2	0	5	7	
	RS	30	SAN MIGUEL TLAXCALTEPEC	2	0	5	7	
	RJ	31	VALLE VERDE	2	0	5	7	
	RC	32	SANTA MARÍA DE ÁLAMOS	2	0	5	7	
		33	BUENAVISTA					
	RS	34	ESCOLÁSTICAS	1	0	4	5	
	TOTAL EMSAD				66	16	142	224
	TOTAL GENERAL				646	181	1,064	1,891
	REGIÓN	N°	NOMBRE DEL PLANTEL O ÁREA	ADMINIS-TRATIVO	APOYO ADMINISTRATIVO	DOCENTES	TOTAL	
	Pensionado y Jubilado		DIRECCIÓN ADMINISTRATIVA	3			3	
	Jubilado		DIRECCIÓN ACADÉMICA	2			2	
	Jubilado		DIRECCIÓN DE PLANEACIÓN	1			1	
	Pensionado		DIRECCIÓN DE RECURSOS HUMANOS	2			2	
Jubilado		DIRECCIÓN DE VINCULACIÓN	1			1		
Pensionado y Jubilado	1	SATELITE	6		6	12		
Pensionado	2	AMEALCO	1		2	3		
Pensionado	3	CORREGIDORA			6	6		
Jubilado	4	JALPAN				0		
Pensionado	5	CADEREYTA			3	3		
Pensionado y Jubilado	7	EL MARQUÉS	2			4		
Pensionado y Jubilado	8	AZTECA	3		4	7		
Pensionado y Jubilado	9	SANTA ROSA JÁUREGUI	2			2		
Pensionado y Jubilado	13	EPIGMEÑO GONZÁLEZ	3		2	5		
Pensionado	22	REAL DE SAN MIGUEL	1			1		
Pensionado	28	EMSaD BELLA VISTA DEL RÍO	1			1		
TOTAL GENERAL				28	0	27	55	



Equipo de Cómputo

Semestre 2013B

MOD	REG.	N°	PLANTEL	LÍNEA TELEFÓNICA	CONMUTADOR	Internet por Cable	Internet satelital eMéxico	Centro de Cómputo	Red Instalada	Servidor	Lab. De idiomas	Equipos Oficina admin.	LAP TOP	Equipos C. de Cómputo	TOTAL	
AC			OFICINAS GENERALES	X	X	1		0	1	17	0	208	77	0	302	
			CENTRO DE CAPACITACIÓN	X		1		1	1	1	0	3	3	20	27	
			PREPARATORIA ABIERTA	X	X	1		0	1	1	0	16	0	0	17	
ESCOLARIZADO	RQ	1	SATÉLITE	2	1	1	0	2	1	4	40	26	13	111	194	
	RS	2	AMEALCO	2	1	1	0	1	1	2	40	15	4	86	147	
	RQ	3	CORREGIDORA	2	1	1	0	2	1	2	51	16	7	99	175	
	RJ	4	JALPAN	2	1	1	0	3	1	2	41	7	5	101	156	
	RC	5	CADEREYTA	1	1	1	1	1	1	2	40	12	6	53	113	
	RC	6	TOLIMÁN	2	1	1	0	1	1	2	51	21	3	51	128	
	RQ	7	EL MARQUÉS	3	1	1	0	1	1	0	52	13	0	102	167	
	RQ	8	AZTECA	2	1	1	1	2	1	4	51	19	7	102	183	
	RQ	9	SANTA ROSA JÁUREGUI	2	1	1	0	1	1	2	51	8	10	52	123	
	RS	10	SAN JUAN DEL RÍO	3	0	0		2	1	1	40	15	7	78	141	
	RC	11	EZEQUIEL MONTES	2	1	0	1	1	1	2	40	16	4	48	110	
	RS	12	TEQUISQUIAPAN	3	1	0		2	1	2	46	9	5	74	136	
	RS	12	EXT. SAN NICOLÁS	0	0	0	0	0	0	0	0	0	0	0	0	
	RQ	13	EPIGENIO GONZÁLEZ	2	1	1	0	2	1	2	40	16	7	105	170	
	RQ	13	EXT. DESARROLLO ACAD. DEP.	2	1	0	0	2	1	0	0	3	3	23	29	
	RC	14	SAN JOAQUÍN	2	1	1	0	1	1	0	40	8	2	76	126	
	RS	15	CHICHIMEQUILLAS	2	1	1	0	1	1	3	51	10	3	47	114	
	RS	16	EL COLORADO	2	1	1	0	1	1	2	50	7	3	48	110	
	RQ	17	CONSTITUCIÓN DE 1917	2	1	1	0	2	1	2	41	17	7	102	169	
	RS	18	VALLE DORADO	2	1	1	0	1	1	0	1	8	5	111	125	
	RQ	19	BRAVO	1	1	0	1	1	1	0	0	2	3	32	37	
	RS	20	SANTIAGO MEXQUITILÁN	0	0	0	1	1	1	1	0	7	4	55	67	
	RS	21	ARCILA	1	1	1	1	1	1	0		8	3	52	63	
	RQ	22	REAL DE SAN MIGUEL	2	1	1	0	1	1	2	0	9	4	53	68	
	RJ	23	AHUACATLÁN DE GUADALUPE	1	0	1	1	1	1	1	0	4	3	53	61	
	RC	24	VILLA PROGRESO	1	0	1	0	1	1	0	0	5	2	54	61	
	RJ	25	LA LAGUNITA	2	0	0	1	1	1	1	0	3	3	52	59	
	RJ	26	AGUA ZARCA	2	0	0	1	1	1	1	0	5	3	53	62	
	RJ	27	PURÍSIMA DE ARISTA	2	0	0	0	1	1	1		4	4	52	61	
	RS	28	SAN ILDEFONSO	2	1	0	0	1	1	0	0	5	2	41	48	
	RC	29	BERNAL	0	0	0	1	1	1	1	0	1	2	53	57	
RS	30	LA VALLA	0	0	0	0	0	0	0	0	0	0	0	0		
RS	31	LA GRIEGA	0	0	0	0	0	0	0	0	0	0	0	0		
TOTAL ESCOLARIZADO				54	22	22	10	41	33	61	766	526	214	2,039	3,606	
EMSA D	RJ	3	CONCÁ	2	1	0	1	1	1	1	0	7	4	52	64	
	RC	4	SAN ANTONIO DE LA CAL	2	0	0	0	1	1	0	0	2	3	43	48	
	RC	6	EL COYOTE	1	0	0	1	1	1	1	0	1	4	50	56	
	RC	7	HIGUERILLAS	2	0	0	1	1	1	0	0	3	3	29	35	
	RJ	8	SANTA ÁGUEDA	0	0	0	1	1	1	1		1	3	33	38	
	RC	9	VIZARRÓN	2	0	0	1	1	1	0	0	3	4	47	54	
	RC	11	PEÑA COLORADA	0	0	0	1	1	1	1	0	2	3	39	45	
	RJ	12	CAMARGO	0	0	1	1	1	1	2	0	1	3	46	52	
	RJ	13	SAN PEDRO ESCANELA	0	0	0	1	1	1			2	3	51	56	
	RJ	14	TRES LAGUNAS	1	0	1	1	1	1	0	0	1	2	35	38	
	RJ	15	EL PALMAR	1	0	1	0	1	1	1	0	1	3	29	34	
	RJ	18	TILACO	1	0	0	1	1	1	0	0	2	3	31	36	
	RC	19	SAN MIGUEL PALMAS	0	0	0	1	1	1	0	0	2	3	32	37	
	RJ	20	LANDA DE MATAMOROS	0	0	1	1	1	1	1	0	1	1	20	23	
	RJ	21	ARROYO SECO	1	0	1	1	1	1	0	0	5	4	45	54	
	RJ	22	PEÑA BLANCA	0	0	0	1	1	1	1	0	1	1	51	54	
	RC	23	SOMBRERETE	0	0	0	0	1	1	1	0	2	1	20	24	
	RC	24	CASA BLANCA	0	0	0	0	1	1	1	0	2	1	50	54	
	RC	25	EL RINCÓN	0	1	0	1	1	1	1	0	1	3	41	46	
	RJ	26	TANCOYOL	0	0	0	1	1	1	1	0	1	1	20	23	
	RJ	27	AGUA FRÍA	0	0	0	1	1	1	1	0	1	2	19	23	
	RC	28	BELLAVISTA DEL RÍO	0	0	0	1	1	1	1	0	1	1	20	23	
	RS	30	SAN MIGUEL TLAXCALTEPEC	0	0	0	0	0	0	0	0	0	0	40	40	
	RJ	31	VALLE VERDE	0	0	0	0	0	0	0	0	0	0	18	18	
	RC	32	SANTA MARÍA DE ÁLAMOS	0	0	0	0	0	0	0	0	0	0	0	0	
	RQ	33	BUENAVISTA	0	0	0	0	0	0	0	0	0	0	0	0	
	RS	34	ESCOLÁSTICAS	0	0	0	0	0	0	0	0	0	0	0	0	
	TOTAL EMSAD				13	2	5	18	22	22	15	0	43	56	861	975
	TOTAL COBAQ				67	24	27	28	63	55	76	766	569	270	2,900	4,581

Infraestructura por uso real de espacios

Semestre 2013B

MOD.	REG.	PLANTEL	AULAS	LABORATORIOS	TALLERES	ANEXOS	TOTAL ESP. EDUCATIVOS
ESCOLARIZADOS	RQ 1	SATÉLITE	24	4	3	19	50
	RS 2	AMEALCO	16	2	1	11	30
	RQ 3	CORREGIDORA	20	3	1	17	41
	RJ 4	JALPAN	14	2	2	14	32
	RC 5	CADEREYTA	13	3	1	12	29
	RC 6	TOLIMÁN	9	3	1	12	25
	RQ 7	EL MARQUÉS	13	3	1	10	27
	RQ 8	AZTECA	20	3	2	19	44
	RQ 9	SANTA ROSA JÁUREGUI	15	3	1	15	34
	RS 10	SAN JUAN DEL RÍO	20	3	3	14	40
	RC 11	EZEQUIEL MONTES	12	2	1	8	23
	RS 12	TEQUISQUIAPAN	16	3	2	16	37
	RQ 13	EPIGMENIO GONZÁLEZ	20	5	2	22	49
	RQ	EXT. DESARROLLO ACADÉMICO DEPORTIVO	3	1	1	3	8
	RC 14	SAN JOAQUÍN	8	2	1	7	18
	RS 15	CHICHIMEQUILLAS	7	1	1	13	22
	RS 16	EL COLORADO	10	2	1	8	21
	RQ 17	CONSTITUCIÓN DE 1917	21	6	2	14	43
	RS 18	VALLE DORADO	16	2	1	12	31
	RQ 19	BRAVO	10	1	1	4	16
	RS 20	SANTIAGO MEXQUITILÁN	9	1	1	7	18
	RS 21	ARCILA	10	1	1	5	17
	RQ 22	REAL DE SAN MIGUEL	16	1	2	4	23
	RJ 23	AHUACATLÁN DE GUADALUPE	5	1	1	6	13
	RC 24	VILLA PROGRESO	9	1	1	4	15
	RJ 25	LA LAGUNITA	7	0	1	7	15
	RJ 26	AGUA ZARCA	7	0	1	5	13
	RJ 27	PURÍSIMA DE ARISTA	6	0	1	7	14
	RS 28	SAN ILDEFONSO	7	0	1	5	13
	RC 29	BERNAL	6	0	1	6	13
	RS 30	LA VALLA	2	0	0	1	3
RS 31	LA GRIEGA	4	0	1	4	9	
TOTAL			375	59	41	311	786
EMSA D	RJ 3	CONCÁ	7	0	1	6	14
	RC 4	SAN ANTONIO DE LA CAL	7	0	1	3	11
	RC 6	EL COYOTE	5	1	1	3	10
	RC 7	HIGUERILLAS	3	1	1	7	12
	RJ 8	SANTA ÁGUEDA	4	0	2	5	11
	RC 9	VIZARRÓN	4	1	1	3	9
	RC 11	PEÑA COLORADA	4	1	1	3	9
	RJ 12	CAMARGO	3	0	1	2	6
	RJ 13	SAN PEDRO ESCANELA	3	0	1	5	9
	RJ 14	TRES LAGUNAS	3	0	1	2	6
	RC 15	EL PALMAR	5	0	1	5	11
	RJ 18	TILACO	3	0	1	6	10
	RC 19	SAN MIGUEL PALMAS	3	0	1	8	12
	RJ 20	LANDA DE MATAMOROS	5	0	1	2	8
	RJ 21	ARROYO SECO	3	0	1	3	7
	RJ 22	PEÑA BLANCA	4	0	0	3	7
	RC 23	SOMBRERETE	3	0	1	2	6
	RC 24	CASA BLANCA	6	0	1	3	10
	RC 25	EL RINCÓN	3	0	1	2	6
	RJ 26	TANCOYOL	2	0	0	3	5
RJ 27	AGUA FRÍA	2	0	1	2	5	
RC 28	BELLAVISTA DEL RÍO	4	0	1	3	8	
RS 30	SAN MIGUEL TLAXCALTEPEC	3	0	1	2	6	
RJ 31	VALLE VERDE	3	0	0	2	5	
RC 32	SANTA MARÍA DE ÁLAMOS	2	0	0	1	3	
RQ 33	BUENAVISTA	3	0	1	1	5	
TOTAL			97	4	23	87	211
TOTAL SISTEMA COBAQ			472	63	64	398	997



Becas otorgadas por Región

Semestre 2013B

MOD	REG	PLANTEL	N° DE ESTUDIANTES POR PLANTEL	FEDERALES		BECAS ESTATALES					BECAS MUNICIPALES	BECAS INTERNAS DEL COBAQ		TOTAL DE BECAS POR PLANTEL		
				OPORTUNIDADES	BECAS PROVENIS DE LA SEF	GOBIERNO DEL ESTADO	ESTUDIANTES EN LOS MUNICIPIOS	ACADEMICAS	DEPORTIVAS / NECESIDADES ESPECIALES	PROMASOL	Becas Mpio. Querétaro	DESEMPEÑO ACADÉMICO	Apoyo de Becas del COBAQ		APOYO SOCIAL	
ESCOLARIZADA	RC	COBAQ PLANTEL 5, CADEREYTA	1,360	329	402	18	14	0	0	5	0	199	9	121	1,097	
	RC	COBAQ PLANTEL 6, TOLIMÁN	670	369	65	11	5	0	0	6	0	88	8	44	596	
	RC	COBAQ PLANTEL 11, EZEQUIEL MONTES	930	226	242	17	8	0	0	2	0	121	7	31	654	
	RC	COBAQ PLANTEL 14, SAN JOAQUÍN	507	264	89	5	10	0	3	2	0	71	2	64	510	
	RC	COBAQ PLANTEL 24, VILLA PROGRESO	388	183	76	7	1	0	0	1	0	69	5	28	370	
	RC	COBAQ PLANTEL 29, BERNAL	199	104	30	0	0	0	0	0	0	10	0	17	161	
	RC	EMSAD N° 4, SAN ANTONIO DE LA CAL	260	133	34	3	3	0	1	0	0	33	2	7	216	
	RC	EMSAD N° 6, EL COYOTE	176	152	9	1	0	0	0	0	0	13	2	14	191	
	RC	EMSAD N° 7, HIGUERILLAS	68	0	7	1	0	0	0	0	0	12	1	20	41	
	RC	EMSAD N° 9, VIZARRÓN	178	81	23	0	0	0	0	2	0	27	0	41	174	
	RC	EMSAD N° 11, PEÑA COLORADA	142	139	0	0	0	0	1	1	0	17	0	0	158	
	RC	EMSAD N° 15, EL PALMAR	212	144	29	1	5	0	0	0	0	22	0	4	205	
	RC	EMSAD N° 19, SAN MIGUEL PALMAS	108	76	13	0	1	0	0	0	0	16	0	0	106	
	RC	EMSAD N° 23, SOMBRERETE	86	72	11	0	0	0	0	0	0	13	0	22	118	
	RC	EMSAD N° 24, CASA BLANCA	172	127	4	1	0	0	0	1	0	19	0	3	155	
	RC	EMSAD N° 25, EL RINCÓN	152	75	34	0	3	0	0	4	0	13	0	37	166	
	RC	EMSAD N° 28, BELLAVISTA DEL RÍO	83	56	21	0	0	0	0	0	0	7	0	26	110	
	RC	EMSAD N° 29, BERNAL	59	25	30	0	0	0	0	1	0	9	0	16	81	
	RC	EMSAD N° 32, SANTA MARÍA DE ÁLAMOS	58	84	0	0	0	0	0	0	0	6	0	29	119	
	RC	EMSAD MUNICIPAL SANTA MARÍA DE ÁLAMOS	27	27	0	0	0	0	0	0	0	0	0	0	27	
	TOTAL REGIÓN CADEREYTA			5,835	2,666	1,119	65	50	0	5	25	0	765	36	524	5,255
	ESCOLARIZADA	RJ	COBAQ PLANTEL 4, JALPAN	788	205	110	38	10	0	1	0	108	8	27	507	
		RJ	COBAQ PLANTEL 23, AHUACATLÁN DE GUADALUPE	329	217	30	3	2	0	0	0	0	66	2	5	325
		RJ	COBAQ PLANTEL 25, LA LAGUNITA	187	126	21	2	4	0	0	0	0	12	0	9	174
		RJ	COBAQ PLANTEL 26, AGUA ZARCA	231	192	49	1	4	0	1	0	0	13	0	13	273
		RJ	COBAQ PLANTEL 27, PURÍSIMA DE ARISTA	207	133	31	2	3	0	1	0	0	38	1	23	232
		RJ	EMSAD N° 1, LA LAGUNITA	62	41	13	1	2	0	0	0	0	10	0	7	74
		RJ	EMSAD N° 2, AGUA ZARCA	96	76	38	2	1	0	0	0	0	28	0	7	152
		RJ	EMSAD N° 3, CONCA	188	138	30	5	2	0	0	0	0	33	2	0	210
		RJ	EMSAD N° 8, SANTA ÁGUEDA	94	86	7	0	0	0	0	0	0	8	0	19	120
		RJ	EMSAD N° 12, CAMARGO	93	77	10	0	1	0	0	0	0	17	0	6	111
		RJ	EMSAD N° 13, SAN PEDRO ESCANELA	180	147	0	2	4	0	0	0	0	36	3	27	219
		RJ	EMSAD N° 14, TRES LAGUNAS	101	78	20	1	5	0	0	0	0	17	1	16	138
RJ		EMSAD N° 16, PURÍSIMA DE ARISTA	97	56	25	1	0	0	0	0	0	17	0	0	99	
RJ		EMSAD N° 18, TILACO	113	63	16	0	1	0	0	0	0	10	0	13	103	
RJ		EMSAD N° 20, LANDA DE MATAMOROS	193	104	46	0	9	0	0	0	0	32	0	2	193	
RJ		EMSAD N° 21, ARROYO SECO	223	145	31	6	5	0	0	0	0	45	1	5	238	
RJ		EMSAD N° 22, PEÑA BLANCA	126	88	23	1	2	0	0	0	0	22	0	19	155	
RJ		EMSAD N° 26, TANCOYOL	91	68	26	0	0	0	0	0	0	12	0	22	128	
RJ		EMSAD N° 27, AGUA FRÍA	66	63	3	0	0	0	0	0	0	10	0	0	76	
RJ		EMSAD N° 31, VALLE VERDE	81	64	0	0	0	0	0	0	0	3	0	3	70	
TOTAL REGIÓN JALPAN			3,546	2,167	529	65	55	0	3	0	0	537	18	223	3,597	
EMSAD	RQ	COBAQ PLANTEL 1, SATÉLITE	2,080	0	125	44	0	9	3	0	80	148	9	14	432	
	RQ	COBAQ PLANTEL 3, CORREGIDORA	1,957	214	0	19	3	2	6	0	11	144	15	24	438	
	RQ	COBAQ PLANTEL 7, EL MARQUÉS	1,168	102	47	17	7	0	1	1	14	54	6	12	261	
	RQ	COBAQ PLANTEL 8, AZTECA	1,839	88	99	33	1	1	3	4	69	71	9	5	383	
	RQ	COBAQ PLANTEL 9, SANTA ROSA JÁUREGUI	1,469	0	113	18	0	2	3	0	129	139	6	4	414	
	RQ	COBAQ PLANTEL 13, EPIGMEÑO GONZÁLEZ	2,016	104	94	41	0	3	17	0	64	94	22	7	446	
	RQ	COBAQ PLANTEL 17, CONSTITUCIÓN DE 1917	1,886	169	52	14	0	3	6	0	57	84	4	47	436	
	RQ	COBAQ PLANTEL 19, BRAVO	487	219	15	9	3	0	0	0	0	36	2	3	287	
	RQ	COBAQ PLANTEL 22, REAL DE SAN MIGUEL	1,301	42	13	15	0	0	0	0	43	98	1	20	232	
	RQ	EMSAD N° 33, BUENAVISTA	37	0	0	0	0	0	0	0	0	0	0	1	1	
	TOTAL REGIÓN QUERÉTARO			14,240	938	558	210	14	20	39	5	467	868	74	137	3,330
	EMSAD	RS	COBAQ PLANTEL 2, AMEALCO	619	278	92	17	11	0	0	0	71	7	16	492	
		RS	COBAQ PLANTEL 10, SAN JUAN DEL RÍO	1,947	277	521	13	2	0	1	1	0	136	17	13	981
		RS	COBAQ PLANTEL 12, TEQUISQUIAPAN	1,336	201	278	15	10	0	3	0	0	179	5	31	722
		RS	COBAQ PLANTEL 15, CHICHIMEQUILLAS	581	192	118	10	6	0	0	0	0	166	1	10	503
		RS	COBAQ PLANTEL 16, EL COLORADO	916	216	90	5	5	0	0	0	4	84	0	5	409
		RS	COBAQ PLANTEL 18, VALLE DORADO	1,277	0	200	18	1	0	0	0	0	175	4	7	405
RS		COBAQ PLANTEL 20, SANTIAGO MEXQUITTLÁN	441	287	43	2	0	0	0	0	0	74	1	30	437	
RS		COBAQ PLANTEL 21, ARCILA	455	153	85	4	0	0	0	0	0	37	3	3	285	
RS		COBAQ PLANTEL 28, SAN ILDEFONSO	236	194	55	1	0	0	0	0	0	12	1	2	265	
RS		COBAQ PLANTEL 30, LA VALLA	200	0	0	0	0	0	0	0	0	16	1	0	17	
RS		COBAQ PLANTEL 31, LA GRIEGA	293	0	0	0	0	0	0	0	0	0	0	0	0	
RS		EMSAD N° 17, SAN ILDEFONSO	62	54	30	0	0	0	1	0	0	3	0	1	89	
RS		EMSAD N° 30, SAN MIGUEL TLAXCALTEPEC	152	0	18	2	0	0	1	0	0	15	0	0	36	
RS		EMSAD N° 34, ESCOLÁSTICAS	51	21	0	0	0	0	0	0	0	0	0	0	21	
TOTAL REGIÓN SAN JUAN DEL RÍO			8,566	1,873	1,530	87	35	0	6	1	4	968	40	118	4,662	
TOTAL GENERAL COBAQ			32,187	7,644	3,736	427	154	20	53	31	471	3,138	168	1,002	16,844	

* La población de las extensiones se sumó a la población del plantel.



Actividades Paraescolares por Región

Semestre 2013B

REG	RC						RJ						RQ						RS						TOTAL REGIÓN SAN JUAN	TOTAL POR GÉNERO	TOTAL GENERAL												
	5, Cadereyta	6, Tollimán	11, Ezequiel Montes	14, San Joaquín	24, Villa Progreso	29, Bernal	4, Jalpan	23, Ahuacatlán de Gpe.	25, La Lagunita	26, Agua Zarca	27, Purísima de Arista	TOTAL REGIÓN CADEREYTA	1, Satélite	3, Corregidora	7, El Marqués	8, Azteca	9, Santa Rosa Jáuregui	13, Epigmenio González	17, Constitución de 1917	19, Bravo	22, Real de San Miguel	TOTAL REGIÓN JALPAN	2, Amealco	10, San Juan del Río				12, Tequisquiapan	15, Chichimequillas	16, El Colorado	18, Valle Dorado	20, Santiago Mexquititlán	21, Arcilla	28, San Ildefonso	30, La Vaila	31, La Griega	TOTAL REGIÓN QUERÉTARO		
FUTBOL	M 11	14	11	20		80	136	22	142	33		197	29	30		10	17	106	28		3	223	80	45	34	15	18	17	40	13	17		17	296	852	2,037			
	H 25	14	30	20	23	60	172	44	106	43		199	45	60	25	25	35	143	30		16	379	120	75	48	18	25	18	45	50	26	16		16	441	1,185	1,207		
BASQUETBOL	M 8	9	12	10	7		46	12	142	40	8	214	43	29	21	10	20	28	12		15	178	56	35	16	7	16				12				172	610	1,207		
	H 10	9	10	10	5		44	12	106	37	8	185	29	36	39	12	21	41	10		13	201	56	49	8	7	8		20	8	11				167	597	921		
VOLEIBOL	M 8		19				27	14	142	25	8	189	32	14		25	15	26			10	122	27	30	10			41	20	10	6				144	482	921		
	H 20		20		12		52	12	106	25	12	155	15	10		25	20	10			8	88	44	49	5			9	20	11	6				144	439	199		
KARATE	M																																			87	87	199	
	H																																			112	112	199	
WU SHU	M													16	21	3	29																			69	69	131	
	H													20	14	7	21																			62	62	131	
AJEDREZ	M		4				4										26																			26	111	141	371
	H		7				7										40																			40	179	230	371
TENIS DE MESA	M													17																						17	17	51	
	H													34																						34	34	51	
AEROBICS	M		12				12									30																				30	43	141	
	H		2				2									25																				25	29	141	
GRUPO DE ANIMACIÓN	M																																			30	53	100	
	H																																			3	14	100	
DANZA FOLKLÓRICA	M 25	12	17	8	28	15	105	14	7			10	31	45	44		34	55	25	10	33	246	38	79	6	34		41	18	9		23		248	630	899			
	H 6	10	6	6	5	30	63	3	9			8	20	7	20		8	5	15	3	7	65	22	52	5	17		10	3	3		9		121	269	899			
MÚSICA	M 21	14	3				38						20	15	20	19	31	23	18		10	156	28	115	29	3	2	35	23	19				254	448	1,025			
	H 34	16	6				56						17	20	36	38	40	32	18		25	226	34	179	25	11	5	26	7	8				295	577	1,025			
TEATRO	M 13	17	16	16			62	16				16	18			9	52					79		45		7		18						70	227	353			
	H 3	8	4	12			27	8				8	7			11	9					27		50		4		10						64	126	353			
ARTES PLÁSTICAS	M		3				3						39	28	39		60						166												166	169	352		
	H		7				7						35	30	37		74						176												176	183	352		
PERIODISMO	M														4								4												4	4	8		
	H														4								4												4	4	8		
BANDA DE GUERRA	M 11	21	20		9		61	9				9	30	6	14	23	13	16	7			109	11		7	6	15	19	10	18				86	265	464			
	H 8	11	17		8		44	4				4	16	15	9	5	18	12	10			85	18		6	6	10	11	4	11				66	199	464			
ESCOLTA	M		14	6		6	26	6				6	12	5	13	12	8		6			56	5	16	6	14	8	8	6	6				69	157	179			
	H 1	8		1			10	2				2					2					5	1	4										5	22	179			
SERIGRAFÍA	M																26						26												26	26	66		
	H																40						40												40	40	66		
LENGUA	M																																			0	0	0	
	H																																			0	0	0	
TOTAL POR GÉNERO	M	97	101	123	54	50	95	520	93	19	426	98	26	662	255	162	100	190	155	452	99	23	71	1,507	287	567	135	87	63	216	155	78	35	0	40	1,663	4,352	8,504	
	H	106	69	117	48	54	90	484	85	31	318	105	28	567	189	162	172	196	136	435	85	13	73	1,461	321	662	125	67	74	116	107	100	43	0	25	1,640	4,152	8,504	
TOTAL EN PLANTEL	M	203	170	240	102	104	185	1,004	178	50	744	203	54	1,229	444	324	272	386	291	887	184	36	144	2,968	608	1,229	260	154	137	332	262	178	78	0	65	3,303	8,504	17	
	H	7	7	11	4	6	2	11	7	2	3	3	3	7	9	6	8	10	8	12	5	3	6	15	9	11	8	8	6	8	8	3	0	2	12	12	17	17	



Bibliotecas

Semestre 2013B

Relación de Títulos y Volúmenes por Región

REG N°	NOMBRE DEL PLANTEL	USUARIOS	TOTAL TÍTULOS	TOTAL VOLÚMENES
RC	5 CADEREYTA	4,069	2,445	6,531
RC	6 TOLIMÁN	10,370	2,877	6,084
RC	11 EZEQUIEL MONTES	2,579	2,750	5,501
RC	14 SAN JOAQUÍN	8,636	1,383	3,585
RC	24 VILLA PROGRESO		593	1,349
RC	29 BERNAL		436	1,706
RC	4 EMSAD SAN ANTONIO DE LA CAL		562	3,041
RC	6 EMSAD EL COYOTE		683	3,669
RC	7 EMSAD HIGUERILLAS		550	3,224
RC	9 EMSAD VIZARRÓN DE MONTES		683	3,118
RC	11 EMSAD PEÑA COLORADA		527	3,048
RC	15 EMSAD EL PALMAR		502	2,796
RC	19 EMSAD SAN MIGUEL PALMAS		535	2,904
RC	23 EMSAD SOMBRERETE		566	2,350
RC	24 EMSAD CASA BLANCA		396	2,269
RC	25 EMSAD EL RINCÓN		544	2,837
RC	28 EMSAD BELLAVISTA DEL RÍO		407	1,751
RC	32 EMSAD SANTA MARÍA DE ÁLAMOS		291	365
TOTAL REGIÓN CADEREYTA		25,654	16,730	56,128
RJ	4 JALPAN	9,612	3,903	9,058
RJ	23 AHUACATLÁN DE GUADALUPE	1,243	582	2,754
RJ	25 LA LAGUNITA	756	705	3,735
RJ	26 AGUA ZARCA	875	535	3,120
RJ	27 PURÍSIMA DE ARISTA		604	3,023
RJ	3 EMSAD CONCÁ		761	3,565
RJ	8 EMSAD SANTA ÁGUEDA		496	2,911
RJ	12 EMSAD CAMARGO		541	2,955
RJ	13 EMSAD SAN PEDRO ESCANELA		592	3,207
RJ	14 EMSAD TRES LAGUNAS		527	2,895
RJ	18 EMSAD TILACO		529	2,908
RJ	20 EMSAD LANDA DE MATAMOROS		530	2,924
RJ	21 EMSAD ARROYO SECO		710	2,961
RJ	22 EMSAD PEÑA BLANCA		671	2,231
RJ	26 EMSAD TANCOYOL		521	2,916
RJ	27 EMSAD AGUA FRÍA		497	1,789
RJ	31 EMSAD VALLE VERDE		417	643
TOTAL REGIÓN JALPAN		12,486	13,121	53,595
RQ	1 SATÉLITE	8,611	4,365	11,834
RQ	3 CORREGIDORA	14,833	3,186	7,534
RQ	7 EL MARQUÉS	10,630	4,525	9,355
RQ	8 AZTECA	61,610	3,481	8,178
RQ	9 SANTA ROSA JÁUREGUI	2,369	3,405	7,680
RQ	13 EPIGMENIO GONZÁLEZ	11,500	3,631	9,852
RQ	Ext. Centro de Desarrollo Acad. Dep.		879	1,863
RQ	17 CONSTITUCIÓN DE 1917	8,977	1,718	5,137
RQ	19 BRAVO	1,819	1,633	3,843
RQ	22 REAL DE SAN MIGUEL	450	689	2,114
RQ	33 EMSAD BUENAVISTA		432	644
TOTAL REGIÓN QUERÉTARO		120,799	27,944	68,034
RS	2 AMEALCO	11,125	1,794	4,823
RS	10 SAN JUAN DEL RÍO	19,761	2,536	6,924
RS	12 TEQUISQUIAPAN	10,350	2,409	5,735
RS	15 CHICHIMEQUILLAS	2,378	1,091	3,585
RS	16 EL COLORADO	3,143	1,146	3,383
RS	18 VALLE DORADO	18,319	1,278	4,092
RS	20 SANTIAGO MEXQUITILÁN	9,683	882	2,837
RS	21 ARCILA	6,308	1,094	3,369
RS	28 SAN ILDEFONSO		568	3,014
RS	30 LA VALLA		234	472
RS	31 LA GRIEGA		298	505
RS	30 EMSAD SAN MIGUEL TLAXCALTEPEC		303	627
RS	34 EMSAD ESCOLÁSTICAS			
TOTAL REGIÓN SAN JUAN DEL RÍO		81,067	13,633	39,366
TOTAL COBAQ		240,006	71,428	217,123

Personal por Región y Administración Central

Semestre 2013B

Región	Mod.	N°	NOMBRE DEL PLANTEL O ÁREA	PERSONAL POR OCUPACIÓN			TOTAL
				ADMNIS-TRATIVO	APOYO ADMINISTRATIVO	DOCENTES	
ADMINISTRACIÓN CENTRAL			DIRECCIÓN GENERAL	19	0	0	19
			DIRECCIÓN JURÍDICA	4	0	0	4
			DIRECCIÓN ADMINISTRATIVA	55	0	5	55
			DIRECCIÓN ACADÉMICA	32	0	0	32
			DIRECCIÓN DE PLANEACIÓN	11	0	0	11
			DIRECCIÓN DE RECURSOS HUMANOS	23	0	0	23
			UNIDAD A CALIDAD Y MEJORA CONTINUA	8	0	0	8
			UNIDAD A. DE INFORMACIÓN INSTITUCIONAL	6	0	0	6
			CONTRALORIA INTERNA	7	0	0	7
			PREPARATORIA ABERTA	15	3	0	18
			DIRECCIÓN DE VINCULACIÓN	4	0	0	4
			TOTAL ADMINISTRACIÓN CENTRAL	184	0	3	187
REGIÓN CADEREYTA	ESCOLARIZADO	5	CADEREYTA	18	10	37	65
		6	TOLIMÁN	14	8	21	43
		11	EZEQUEL MONTES	16	5	30	51
		14	SAN JOAQUÍN	10	3	19	32
		24	VILLA PROGRESO	7	3	12	22
		29	BERNAL	4	1	9	14
	EMSAO	4	SAN ANTONIO DE LA CAL	3	1	8	12
		6	EL COYOTE	3	1	5	9
		7	HIGUERILLAS	3	1	5	9
		9	VIZARRÓN	3	1	6	10
		11	PEÑA COLORADA	3	1	5	9
		15	EL PALMAR	3	1	9	13
		23	SOMBRETE	2		5	7
		24	CASA BLANCA	2		5	7
		25	EL RINCÓN	2	1	5	8
		28	BELLAVISTA DEL RÍO	2		5	7
		32	SANTA MARÍA DE ÁLAMOS	2		5	7
				TOTAL REGIÓN CADEREYTA	97	37	191
REGIÓN JALPAN	ESCOLARIZADO	4	JALPAN	18	5	26	49
		23	AHUACATLÁN DE GUADALUPE	9	3	11	23
		25	LA LAGUNTA	4	2	9	15
		26	AGUA ZARCA	4	2	14	20
		27	PURÍSIMA DE ARISTA	4	1	7	12
		3	CONCA	4	1	5	10
	EMSAO	8	SANTA ÁGUEDA	3	1	6	10
		12	CAMARGO	2	2	5	9
		13	SAN PEDRO ESCANELA	3	1	8	12
		14	TRES LAGUNAS	3	1	5	9
		18	TILACO	3	1	5	9
		20	LANDA DE MATAMOROS	3		6	9
		21	ARROYO SECO	3	1	5	9
		22	PEÑA BLANCA	3		5	8
		26	TANCOYOL	2		5	7
27	AGUA FRÍA	2		5	7		
31	VALLE VERDE	2		5	7		
		TOTAL REGIÓN JALPAN	72	21	132	225	
REGIÓN QUERÉTARO	ESCOLARIZADO	1	SATÉLITE	24	10	70	104
		3	CORREGIDORA	25	8	71	104
		7	EL MARQUÉS	18	9	41	68
		8	AZTECA	23	8	54	85
		9	SANTA ROSA JÁUREGUI	17	10	41	68
		13	EPIGMEÑO GONZÁLEZ	25	9	61	95
		17	CONSTITUCIÓN DE 1917	16	10	50	76
		19	BRAVO	8	4	21	33
		22	REAL DE SAN MIGUEL	13	5	43	61
	EMSAO	33	BUENAVISTA				
			TOTAL REGIÓN QUERÉTARO	169	73	452	694
REGIÓN SAN JUAN DEL RÍO	ESCOLARIZADO	2	AMEALCO	14	5	25	44
		10	SAN JUAN DEL RÍO	21	9	62	92
		12	TEQUISQUIAPAN	15	9	41	65
		15	CHICHIMEQUILLAS	12	5	26	43
		16	EL COLORADO	15	4	26	45
		18	VALLE DORADO	15	7	40	62
		20	SANTIAGO MEXQUITTLÁN	9	3	19	31
		21	ARCILA	7	4	15	26
		28	SAN ILDEFONSO	4	1	10	15
		30	LA VALLA	4	1	5	10
	EMSAO	31	LA GRIEGA	3	1	3	7
		19	SAN MIGUEL PALMAS	2	1	5	8
		30	SAN MIGUEL TLAXCALTEPEC	2		5	7
		34	ESCOLÁSTICAS	1		4	5
		TOTAL REGIÓN SAN JUAN DEL RÍO	124	50	286	460	
		TOTAL GENERAL	646	181	1,064	1,891	

REGIÓN	OBS.	N°	NOMBRE DEL PLANTEL O ÁREA	ADMNIS-TRATIVO	APOYO ADMINISTRATIVO	DOCENTES	TOTAL	
ADM. CENTRAL	Pensionado y Jubilado		DIRECCIÓN ADMINISTRATIVA	3			3	
	Jubilado		DIRECCIÓN ACADÉMICA	2			2	
	Jubilado		DIRECCIÓN DE PLANEACIÓN	1			1	
	Pensionado		DIRECCIÓN DE RECURSOS HUMANOS	2			2	
	Pensionado y Jubilado		DIRECCIÓN DE VINCULACIÓN	1			1	
REGIÓN CADEREYTA	Pensionado	5	CADEREYTA			3	3	
	Pensionado	28	EMSAO BELLAVISTA DEL RÍO	1			1	
REGIÓN JALPAN	Jubilado	4	JALPAN				0	
	Pensionado y Jubilado	1	SATÉLITE	6		6	12	
	Pensionado	3	CORREGIDORA			6	6	
	Pensionado y Jubilado	7	EL MARQUÉS	2		4	6	
	Pensionado y Jubilado	8	AZTECA	3		4	7	
	Pensionado y Jubilado	9	SANTA ROSA JÁUREGUI	2			2	
	Pensionado y Jubilado	13	EPIGMEÑO GONZÁLEZ	3		2	5	
	Pensionado	22	REAL DE SAN MIGUEL	1			1	
	REG. S.J.R.	Pensionado	2	AMEALCO	1		2	3
				TOTAL PENSIONADOS Y JUBILADOS	28	0	27	55

Equipo de Cómputo por Región

Semestre 2013B

Reg.	Planteles	Línea telefónica	Conmutador	Internet por Cable	Internet satelital eMéxic	Centro de Cómputo	Red Instalada	Servidor	Lab. De idiomas	Equipos Oficina admin.	LAP TOP	Equipos C. de Cómputo	TOTAL	
AC	OFICINAS GENERALES	X	X	1		0	1	17	0	208	77	0	302	
	CENTRO DE CAPACITACIÓN	X		1		1	1	1	0	3	3	20	27	
	PREPARATORIA ABIERTA	X	X	1		0	1	1	0	16	0	0	17	
	TOTAL	0	0	3	0	1	3	19	0	227	80	20	346	
REGIÓN CADEREYTA	5, CADEREYTA	1	1	1	1	1	1	2	40	12	6	53	113	
	6, TOLIMÁN	2	1	1	0	1	1	2	51	21	3	51	128	
	11, EZEQUIEL MONTES	2	1	0	1	1	1	2	40	16	4	48	110	
	14, SAN JOAQUÍN	2	1	1	0	1	1	0	40	8	2	76	126	
	24, VILLA PROGRESO	1	0	1	0	1	1	0	0	5	2	54	61	
	29, BERNAL	0	0	0	1	1	1	1	0	1	2	53	57	
	EMSAD 4, SAN ANTONIO DE LA CAL	2	0	0	0	1	1	0	0	2	3	43	48	
	EMSAD 6, EL COYOTE	1	0	0	1	1	1	1	0	1	4	50	56	
	EMSAD 7, HIGUERILLAS	2	0	0	1	1	1	0	0	3	3	29	35	
	EMSAD 9, VIZARRÓN	2	0	0	1	1	1	0	0	3	4	47	54	
	EMSAD 11, PEÑA COLORADA	0	0	0	1	1	1	1	0	2	3	39	45	
	EMSAD 15, EL PALMAR	1	0	1	0	1	1	1	0	1	3	29	34	
	EMSAD 19, SAN MIGUEL PALMAS	0	0	0	1	1	1	0	0	2	3	32	37	
	EMSAD 23, SOMBRERETE	0	0	0	0	1	1	1	0	2	1	20	24	
	EMSAD 24, CASA BLANCA	0	0	0	0	1	1	1	0	2	1	50	54	
	EMSAD 25, EL RINCÓN	0	1	0	1	1	1	1	0	1	3	41	46	
	EMSAD 28, BELLAVISTA DEL RÍO	0	0	0	1	1	1	1	0	1	1	20	23	
	EMSAD 32, SANTA MARÍA DE ÁLAMOS	0	0	0	0	0	0	0	0	0	0	0	0	
		TOTAL REGIÓN CADEREYTA	16	5	5	10	17	17	14	171	83	48	735	1,051
	REGIÓN JALPAN	4, JALPAN	2	1	1	0	3	1	2	41	7	5	101	156
23, AHUACATLÁN DE GUADALUPE		1	0	1	1	1	1	1	0	4	3	53	61	
25, LA LAGUNITA		2	0	0	1	1	1	1	0	3	3	52	59	
26, AGUA ZARCA		2	0	0	1	1	1	1	0	5	3	53	62	
27, PURÍSIMA DE ARISTA		2	0	0	0	1	1	1	1	4	4	52	61	
EMSAD 3, CONCÁ		2	1	0	1	1	1	1	0	7	4	52	64	
EMSAD 8, SANTA ÁGUEDA		0	0	0	1	1	1	1	1	1	3	33	38	
EMSAD 12, CAMARGO		0	0	1	1	1	1	2	0	1	3	46	52	
EMSAD 13, SAN PEDRO ESCANELA		0	0	0	1	1	1	1	1	2	3	51	56	
EMSAD 14, TRES LAGUNAS		1	0	1	1	1	1	0	0	1	2	35	38	
EMSAD 18, TILACO		1	0	0	1	1	1	0	0	2	3	31	36	
EMSAD 20, LANDA DE MATAMOROS		0	0	1	1	1	1	1	0	1	1	20	23	
EMSAD 21, ARROYO SECO		1	0	1	1	1	1	0	0	5	4	45	54	
EMSAD 22, PEÑA BLANCA		0	0	0	1	1	1	1	0	1	1	51	54	
EMSAD 26, TANCYOYL		0	0	0	1	1	1	1	0	1	1	20	23	
EMSAD 27, AGUA FRÍA		0	0	0	1	1	1	1	0	1	2	19	23	
EMSAD 31, VALLE VERDE		0	0	0	0	0	0	0	0	0	0	18	18	
	TOTAL REGIÓN JALPAN	14	2	6	14	18	16	14	41	46	45	732	878	
REGIÓN QUERÉTARO	1, SATÉLITE	2	1	1	0	2	1	4	40	26	13	111	194	
	3, CORREGIDORA	2	1	1	0	2	1	2	51	16	7	99	175	
	7, EL MARQUÉS	3	1	1	0	1	1	0	52	13	0	102	167	
	8, AZTECA	2	1	1	1	2	1	4	51	19	7	102	183	
	9, SANTA ROSA JÁUREGUI	2	1	1	0	1	1	2	51	8	10	52	123	
	13, EPIGMEÑO GONZÁLEZ	2	1	1	0	2	1	2	40	16	7	105	170	
	EXT. DESARROLLO ACAD. DEP.	2	1	0	0	2	1	0	0	3	3	23	29	
	17, CONSTITUCIÓN DE 1917	2	1	1	0	2	1	2	41	17	7	102	169	
	19, BRAVO	1	1	0	1	1	1	0	0	2	3	32	37	
	22, REAL DE SAN MIGUEL	2	1	1	0	1	1	2	0	9	4	53	68	
	EMSAD 33, BUENAVISTA	0	0	0	0	0	0	0	0	0	0	0	0	
	TOTAL REGIÓN QUERÉTARO	20	10	8	2	16	10	18	326	129	61	781	1,315	
REGIÓN SAN JUAN DEL RÍO	2, AMEALCO	2	1	1	0	1	1	2	40	15	4	86	147	
	10, SAN JUAN DEL RÍO	3	0	0		2	1	1	40	15	7	78	141	
	12, TEQUISQUIAPAN	3	1	0		2	1	2	46	9	5	74	136	
	EXT. SAN NICOLÁS	0	0	0	0	0	0	0	0	0	0	0	0	
	15, CHICHIMEQUILLAS	2	1	1	0	1	1	3	51	10	3	47	114	
	16, EL COLORADO	2	1	1	0	1	1	2	50	7	3	48	110	
	18, VALLE DORADO	2	1	1	0	1	1	0	1	8	5	111	125	
	20, SANTIAGO MEXQUITTLÁN	0	0	0	1	1	1	1	0	7	4	55	67	
	21, ARCILA	1	1	1	1	1	1	0		8	3	52	63	
	28, SAN ILDEFONSO	2	1	0	0	1	1	0	0	5	2	41	48	
30, LA VALLA	0	0	0	0	0	0	0	0	0	0	0	0		
31, LA GRIEGA	0	0	0	0	0	0	0	0	0	0	0	0		
EMSAD 30, SAN MIGUEL TLAXCALTEPEC	0	0	0	0	0	0	0	0	0	0	40	40		
EMSAD 34, ESCOLÁSTICAS	0	0	0	0	0	0	0	0	0	0	0	0		
	TOTAL REGIÓN SAN JUAN DEL RÍO	17	7	5	2	11	9	11	228	84	36	632	991	
	TOTAL COBAQ:	67	24	27	28	63	55	76	766	569	270	2900	4,581	

Infraestructura por uso real de espacios, por Región

Semestre 2013B

MOD.	REG	PLANTEL	AULAS	LABORATORIOS	TALLERES	ANEXOS	TOTAL ESP. EDUCATIVOS
ESCOLARIZADA	RC	5 CADEREYTA	13	3	1	12	29
	RC	6 TOLIMÁN	9	3	1	12	25
	RC	11 EZEQUIEL MONTES	12	2	1	8	23
	RC	14 SAN JOAQUÍN	8	2	1	7	18
	RC	24 VILLA PROGRESO	9	1	1	4	15
	RC	29 BERNAL	6	0	1	6	13
EMSAD	RC	4 SAN ANTONIO DE LA CAL	7	0	1	3	11
	RC	6 EL COYOTE	5	1	1	3	10
	RC	7 HIGUERILLAS	3	1	1	7	12
	RC	9 VIZARRÓN	4	1	1	3	9
	RC	11 PEÑA COLORADA	4	1	1	3	9
	RC	15 EL PALMAR	5	0	1	5	11
	RC	19 SAN MIGUEL PALMAS	3	0	1	8	12
	RC	23 SOMBRERETE	3	0	1	2	6
	RC	24 CASA BLANCA	6	0	1	3	10
	RC	25 EL RINCÓN	3	0	1	2	6
	RC	28 BELLAVISTA DEL RÍO	4	0	1	3	8
	RC	32 SANTA MARÍA DE ÁLAMOS	2	0	0	1	3
TOTAL REGIÓN CADEREYTA			106	15	17	92	230
ESCOLARIZADA	RJ	4 JALPAN	14	2	2	14	32
	RJ	23 AHUACATLÁN DE GUADALUPE	5	1	1	6	13
	RJ	25 LA LAGUNITA	7	0	1	7	15
	RJ	26 AGUA ZARCA	7	0	1	5	13
	RJ	27 PURÍSIMA DE ARISTA	6	0	1	7	14
EMSAD	RJ	3 CONCA	7	0	1	6	14
	RJ	8 SANTA ÁGUEDA	4	0	2	5	11
	RJ	12 CAMARGO	3	0	1	2	6
	RJ	13 SAN PEDRO ESCANELA	3	0	1	5	9
	RJ	14 TRES LAGUNAS	3	0	1	2	6
	RJ	18 TILACO	3	0	1	6	10
	RJ	20 LANDA DE MATAMOROS	5	0	1	2	8
	RJ	21 ARROYO SECO	3	0	1	3	7
	RJ	22 PEÑA BLANCA	4	0	0	3	7
	RJ	26 Tancoyol	2	0	0	3	5
	RJ	27 AGUA FRÍA	2	0	1	2	5
	RJ	31 VALLE VERDE	3	0	0	2	5
TOTAL REGIÓN JALPAN			81	3	16	80	180
ESCOLARIZADA	RQ	1 SATÉLITE	24	4	3	19	50
	RQ	3 CORREGIDORA	20	3	1	17	41
	RQ	7 EL MARQUÉS	13	3	1	10	27
	RQ	8 AZTECA	20	3	2	19	44
	RQ	9 SANTA ROSA JÁUREGUI	15	3	1	15	34
	RQ	13 EPIGENIO GONZÁLEZ	20	5	2	22	49
	RQ	EXT. DESARROLLO ACADÉMICO DEPORTIVO	3	1	1	3	8
	RQ	17 CONSTITUCIÓN DE 1917	21	6	2	14	43
	RQ	19 BRAVO	10	1	1	4	16
	RQ	22 REAL DE SAN MIGUEL	16	1	2	4	23
	EMSAD	RQ	33 BUENAVISTA	3	0	1	1
TOTAL REGIÓN QUERÉTARO			165	30	17	128	340
ESCOLARIZADA	RS	2 AMEALCO	16	2	1	11	30
	RS	10 SAN JUAN DEL RÍO	20	3	3	14	40
	RS	12 TEQUISQUIAPAN	16	3	2	16	37
	RS	15 CHICHIMEQUILLAS	7	1	1	13	22
	RS	16 EL COLORADO	10	2	1	8	21
	RS	18 VALLE DORADO	16	2	1	12	31
	RS	20 SANTIAGO MEXQUITILÁN	9	1	1	7	18
	RS	21 ARCILA	10	1	1	5	17
	RS	28 SAN ILDEFONSO	7	0	1	5	13
	RS	30 LA VALLA	2	0	0	1	3
	RS	31 LA GRIEGA	4	0	1	4	9
EMSAD	RS	30 SAN MIGUEL TLAXCALTEPEC	3	0	1	2	6
TOTAL REGIÓN SAN JUAN DEL RÍO			120	15	14	98	247
TOTAL COBAQ			472	63	64	398	997

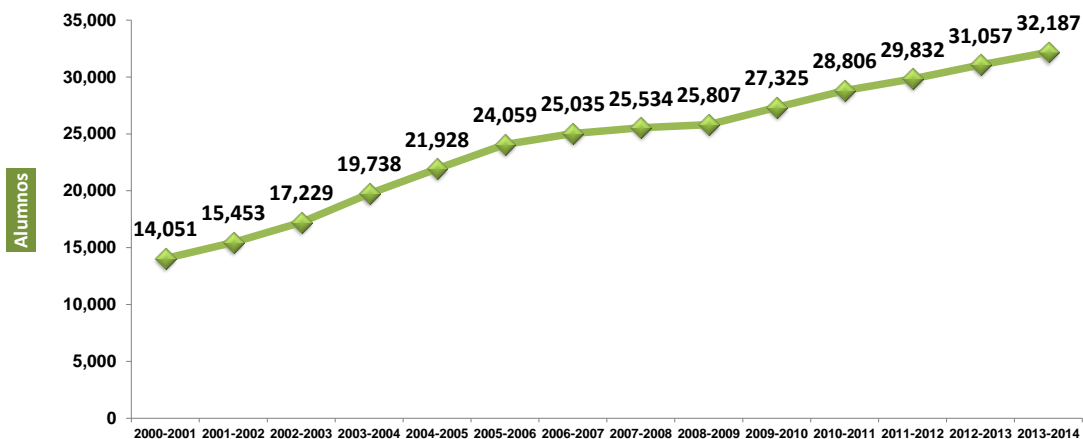


Evolución de Matrícula y Planteles COBAQ

Histórico 2000-2013

Matrícula:

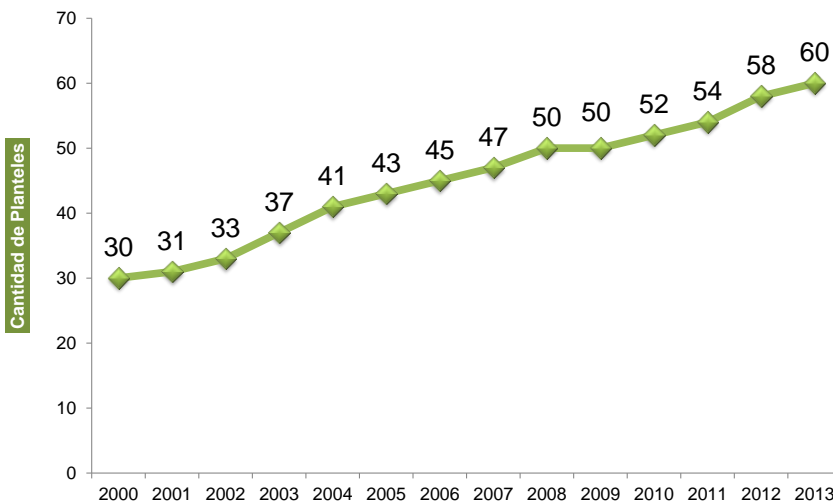
CICLOS	2000-2001	2001-2002	2002-2003	2003-2004	2004-2005	2005-2006	2006-2007	2007-2008	2008-2009	2009-2010	2010-2011	2011-2012	2012-2013	2013-2014
ALUMNOS	14,051	15,453	17,229	19,738	21,928	24,059	25,035	25,534	25,807	27,325	28,806	29,832	31,057	32,187
INCREMENTO (RESPECTO A CICLO ANTERIOR)	16.9%	10.0%	11.5%	14.6%	11.1%	9.7%	4.1%	2.0%	1.1%	5.9%	5.4%	3.6%	4.1%	3.6%
PLANTELES	30	31	33	37	41	43	45	47	50	50	52	54	55	58
RELACIÓN ALUMNO-PLANTEL	469	499	523	534	535	560	557	544	517	547	554	553	565	555



Ciclo Escolar

Planteles:

MODALIDAD	2000	2001	2002	2003	2004	2005	2006	2007	2008	2009	2010	2011	2012	2013
COBAQ EXT	15	15	16	18	21	21	23	23	23	23	24	24	30	31
EMSAD	5	7	10	13	13	16	17	22	27	27	28	29	25	27
EMSAD MPAL	10	9	7	6	7	6	5	2	0	0	0	1	0	0
TOTAL	30	31	33	37	41	43	45	47	50	50	52	54	58	60



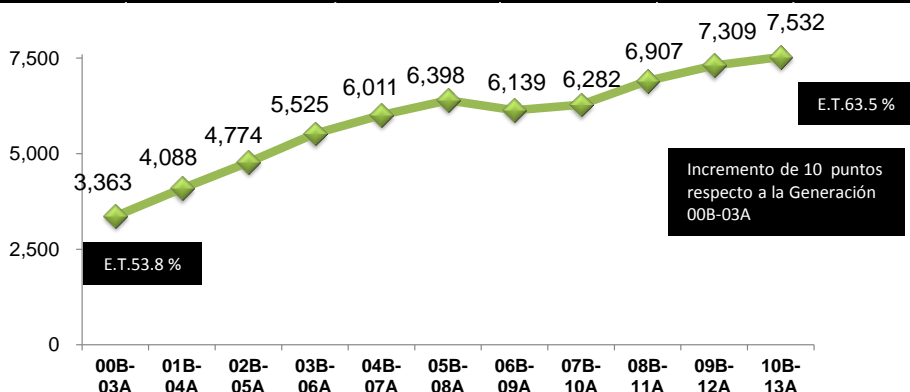
Año

Evolución de Eficiencia Terminal y Participación del COBAQ en la EMS Estatal

Histórico 2000-2013

Eficiencia Terminal:

GENERACIÓN	NVO. INGRESO A 1°	TOTAL EN 6°	EGRESADOS	EFICIENCIA TERMINAL	COEFICIENTE DE EGRESO
00B-03A	6,252	3,781	3,363	53.8%	88.9%
01B-04A	7,168	4,715	4,088	57.0%	86.7%
02B-05A	7,681	5,207	4,774	62.2%	91.7%
03B-06A	8,573	6,074	5,525	64.4%	91.0%
04B-07A	9,267	6,629	6,011	64.9%	90.7%
05B-08A	9,905	6,842	6,398	64.6%	93.5%
06B-09A	9,858	6,532	6,139	62.3%	94.0%
07B-10A	10,263	6,717	6,282	61.2%	93.5%
08B-11A	10,706	7,305	6,907	64.5%	94.6%
09B-12A	11,513	7,736	7,309	63.5%	94.5%
10B-13A	11,860	8,058	7,532	63.5%	93.5%

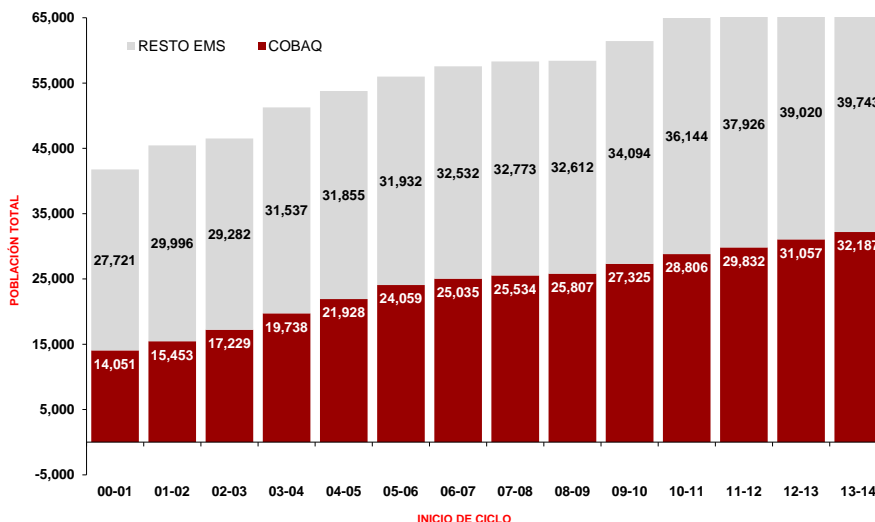


Participación proyectada del COBAQ en la EMS Estatal

CICLO	00-01	01-02	02-03	03-04	04-05	05-06	06-07	07-08	08-09	09-10	10-11	11-12	12-13	13-14
COBAQ	14,051	15,453	17,229	19,738	21,928	24,059	25,035	25,534	25,807	27,325	28,806	29,832	31,057	32,187
RESTO EMS	27,721	29,996	29,282	31,537	31,855	31,932	32,532	32,773	32,612	34,094	36,144	37,926	39,020	39,743
TOTAL EMS	41,772	45,449	46,511	51,275	53,783	55,991	57,567	58,307	58,419	61,419	64,950	67,758	70,077	71,930
PARTICIPACIÓN DEL COBAQ	33.6%	34.0%	37.0%	38.5%	40.8%	43.0%	43.5%	43.8%	44.2%	44.5%	44.4%	44.0%	44.3%	44.7%

SUBSISTEMA	CICLO 12-13	PARTICIPACIÓN
COBAQ	31,057	44.3%
RESTO EMS	39,020	55.7%
Total EMS	70,077	100%

SUBSISTEMA	CICLO 13-14	PARTICIPACIÓN
COBAQ	32,187	44.7%
RESTO EMS	39,743	55.3%
Total EMS	71,930	100%



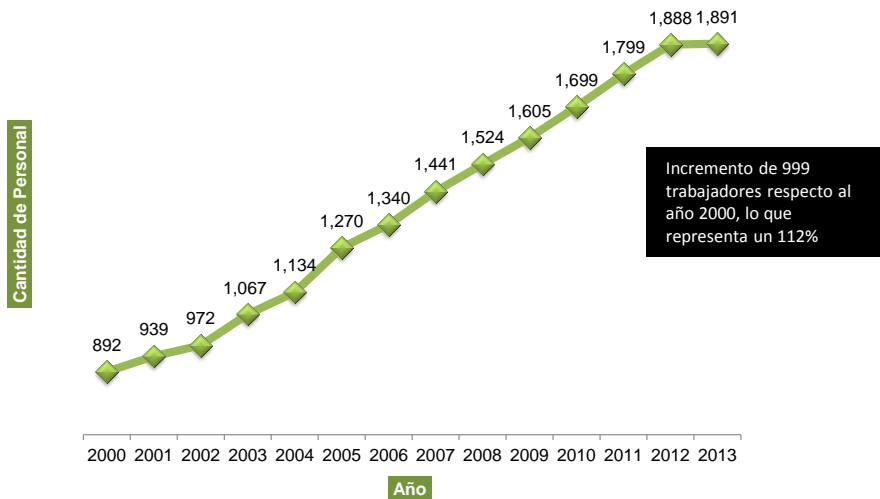
Total EMS 2013-2014 y participación proyectados

Evolución de Personal y Equipo de Cómputo

Histórico 2000-2013

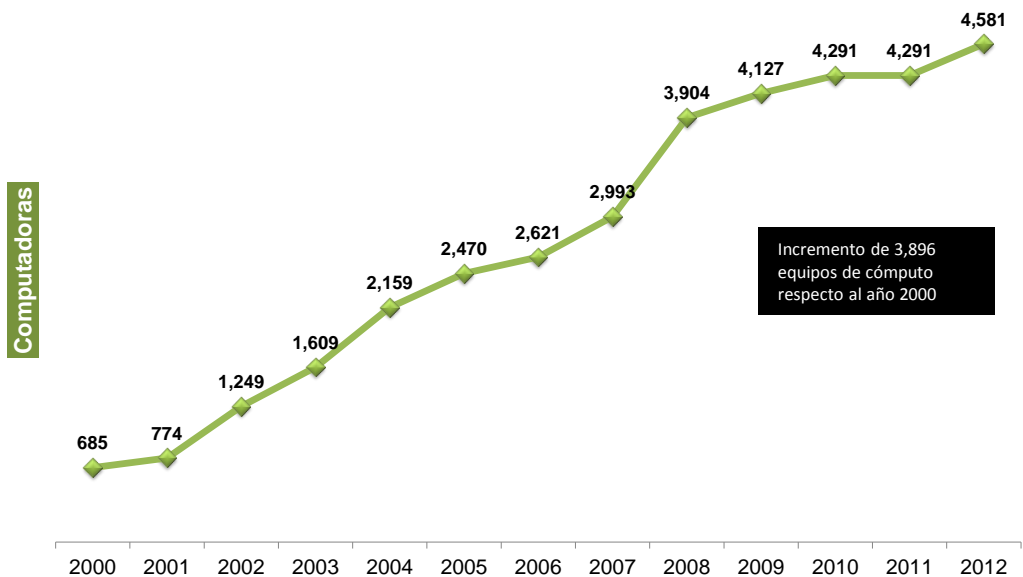
Personal:

TIPO	2000	2001	2002	2003	2004	2005	2006	2007	2008	2009	2010	2011	2012	2013
ADMINISTRATIVO	343	346	360	379	398	445	482	525	567	588	615	640	633	646
APOYO ADMINISTRATIVO	83	81	82	91	102	124	138	160	170	177	178	170	177	181
DOCENTE	466	512	530	597	634	701	720	756	787	840	906	989	1,078	1,064
TOTAL	892	939	972	1,067	1,134	1,270	1,340	1,441	1,524	1,605	1,699	1,799	1,888	1,891



Equipo de cómputo:

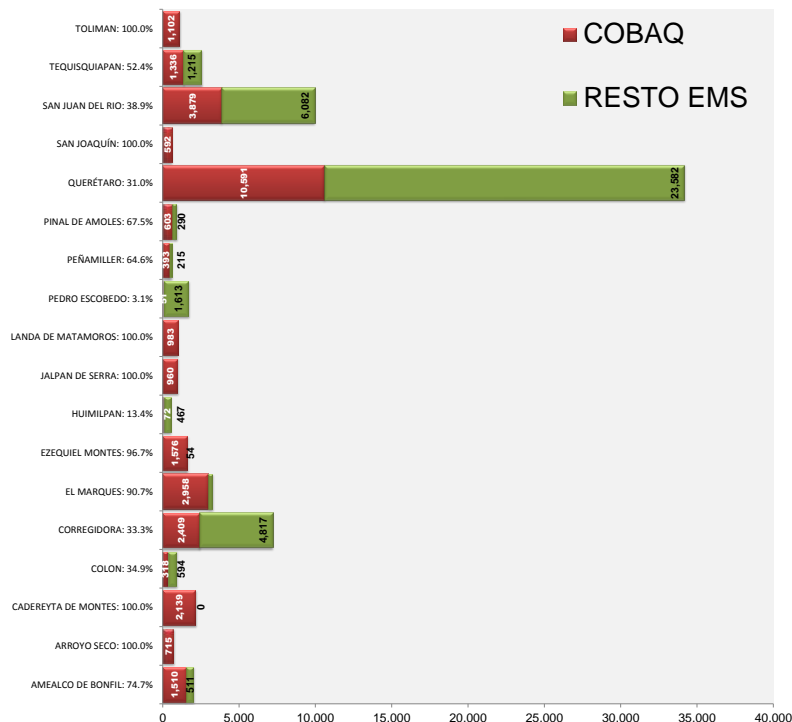
CONCEPTO	2000	2001	2002	2003	2004	2005	2006	2007	2008	2009	2010	2011	2012	2013
EQUIPO DE COMPUTO	685	774	1,249	1,609	2,159	2,470	2,621	2,993	3,904	4,127	4,291	4,291	4,581	4,581
ALUMNOS	14,051	15,453	17,229	19,738	21,928	24,059	25,035	25,534	25,807	27,325	28,806	29,832	31,057	32,187
RELACIÓN ALUMNO-COMPUTADORA	21	20	14	13	11	10	10	9	7	7	7	7	6.8	7.0



Participación del COBAQ por Municipio en la EMS Estatal (Proyectado)

Inicio de ciclo 2013-2014

MUNICIPIO	EMS PROYECTADO	COBAQ	PARTICIPACIÓN COBAQ EN EL MUNICIPIO	RESTO EMS
AMEALCO DE BONFIL: 74.7%	2,021	1,510	74.7%	511
ARROYO SECO: 100.0%	715	715	100%	0
CADEREYTA DE MONTES: 100.0%	2,139	2,139	100.0%	0
COLON: 34.9%	912	318	34.9%	594
CORREGIDORA: 33.3%	7,226	2,409	33.3%	4817
EL MARQUES: 90.7%	3,262	2,958	90.7%	304
EZEQUIEL MONTES: 96.7%	1,630	1,576	96.7%	54
HUIMILPAN: 13.4%	539	72	13.4%	467
JALPAN DE SERRA: 100.0%	960	960	100.0%	0
LANDA DE MATAMOROS: 100.0%	983	983	100.0%	0
PEDRO ESCOBEDO: 3.1%	1,664	51	3.1%	1613
PEÑAMILLER: 64.6%	608	393	64.6%	215
PINAL DE AMOLES: 67.5%	893	603	67.5%	290
QUERÉTARO: 31.0%	34,173	10,591	31.0%	23582
SAN JOAQUÍN: 100.0%	592	592	100.0%	0
SAN JUAN DEL RIO: 38.9%	9,961	3,879	38.9%	6082
TEQUISQUIAPAN: 52.4%	2,551	1,336	52.4%	1215
TOLIMAN: 100.0%	1,102	1,102	100.0%	0
TOTAL	71,930	32,187	44.7%	39,743

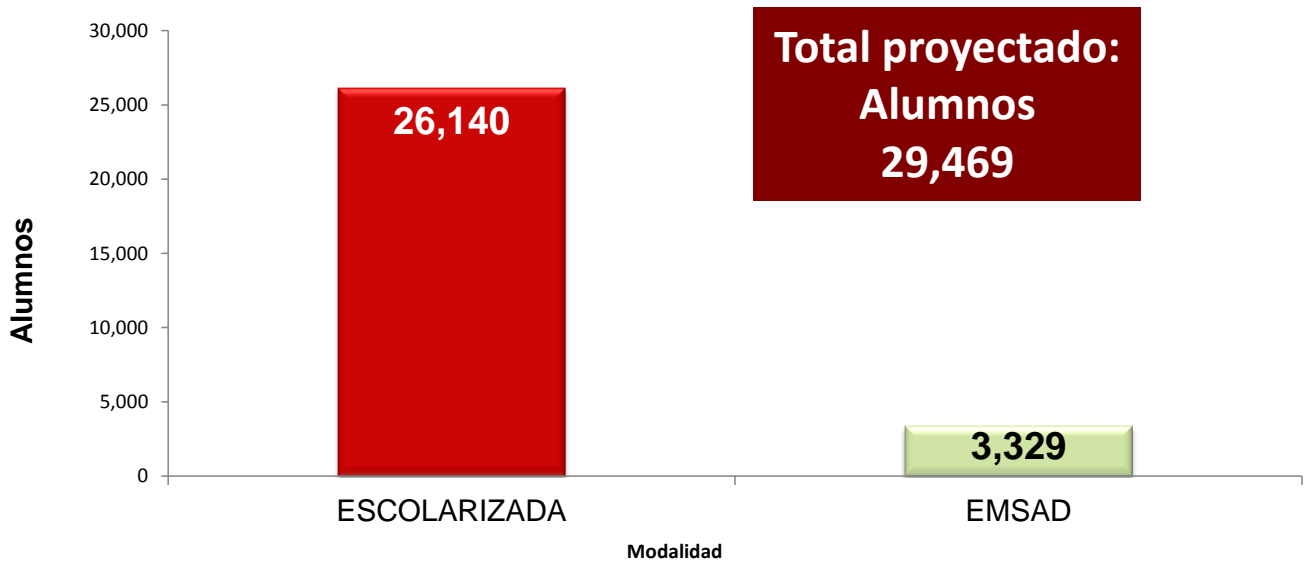




Proyección 2014A

Semestre 2013A

MODALIDAD	PROYECCIÓN 2014A			
	2º	4º	6º	TOTAL
ESCOLARIZADA	10,589	8,320	7,231	26,140
EMSAD	1,342	1,073	914	3,329
TOTAL SISTEMA COBAQ	11,931	9,393	8,145	29,469





Proyección Matrícula 2014-A Por modalidad

Semestre 2014A

MOD	REG	PLANTEL	SEGUNDO SEMESTRE		CUARTO SEMESTRE		SEXTO SEMESTRE		GRAN TOTAL 2014A	
			Als	Gps	Als	Gps	Als	Gps	Als	Gps
MODALIDAD ESCOLARIZADA	RQ	1, SATÉLITE	774	16	603	14	565	14	1,942	44
	RS	2, AMEALCO	200	5	192	5	172	5	564	15
	RQ	3, CORREGIDORA	742	17	532	14	495	13	1,769	44
	RJ	4, JALPAN	271	6	253	6	232	5	756	17
	RC	5, CADEREYTA	475	10	405	9	402	9	1,282	28
	RC	6, TOLIMÁN	224	5	201	5	225	5	650	15
	RQ	7, EL MARQUÉS	430	9	332	9	285	8	1,047	26
	RQ	8, AZTECA	676	14	508	12	446	11	1,630	37
	RQ	9, SANTA ROSA JAUREGUI	519	11	408	9	424	11	1,351	31
	RS	10, SAN JUAN DEL RÍO	773	16	579	14	426	11	1,778	41
	RS	EXT. LA VALLA			0	0	34	1	34	1
	RC	11, EZEQUIEL MONTES	329	7	296	7	260	6	885	20
	RS	12, TEQUISQUIAPAN	443	9	381	9	404	9	1,228	27
	RS	EXT. SAN NICOLÁS	37	1	0	0	0	0	37	1
	RQ	13, EPIGMEÑO GONZÁLEZ	674	14	533	13	447	11	1,654	38
	RQ	EXT. CENT. DES. ACAD. DEP.	50	1	46	1	42	1	138	3
	RC	14, SAN JOAQUÍN	184	4	146	4	154	4	484	12
	RS	15, CHICHIMEQUILLAS	208	5	171	4	160	4	539	13
	RS	EXT. LA GRIEGA			92	2	75	2	167	4
	RS	16, EL COLORADO	357	8	260	6	217	6	834	20
	RQ	17, CONSTITUCIÓN DE 1917	703	14	504	12	376	10	1,583	36
	RS	18, VALLE DORADO	481	10	409	9	272	8	1,162	27
	RQ	19, BRAVO	157	4	141	3	95	2	393	9
	RQ	EXT. BUENAVISTA			18	1	17	1	35	2
	RS	20, SANTIAGO MEXQUITITLÁN	144	3	124	3	97	3	365	9
	RS	21, ARCILA	159	4	140	3	113	3	412	10
	RQ	22, REAL DE SAN MIGUEL	577	12	284	7	236	6	1,097	25
	RJ	23, AHUACATLÁN DE GUADALUPE	133	3	93	2	81	2	307	7
	RC	24, VILLA PROGRESO	149	3	127	3	104	3	380	9
	RJ	25, LA LAGUINTA	94	2	73	2	62	2	229	6
	RJ	26, AGUA ZARCA	121	3	108	3	95	2	324	8
RJ	27, PURÍSIMA DE ARISTA	98	2	101	1	97	2	296	5	
RS	28, SAN ILDEFONSO	120	3	91	2	62	2	273	7	
RC	29, BERNAL	100	2	92	2	59	2	251	6	
RS	30, LA VALLA	63	2	77	2	0	0	140	4	
RS	31, LA GRIEGA	124	3	0	0	0	0	124	3	
MODALIDAD ESCOLARIZADA			10,589	228	8,320	198	7,231	184	26,140	610
MODALIDAD EMSAD	RJ	EMSAD 3, CONCÁ	76	2	61	2	43	1	180	5
	RC	EMSAD 4, SAN ANTONIO DE LA CAL	99	2	85	2	69	2	253	6
	RC	EMSAD 6, EL COYOTE	66	2	47	1	52	1	165	4
	RC	EMSAD 7, HIGUERILLAS	27	1	19	1	21	1	67	3
	RJ	EMSAD 8, SANTA AGUEDA	29	1	30	1	29	1	88	3
	RC	EMSAD 9, VIZARRÓN	57	2	68	2	49	1	174	5
	RC	EMSAD 11, PEÑA COLORADA	53	2	48	1	32	1	133	4
	RJ	EMSAD 12, CAMARGO	31	1	29	1	27	1	87	3
	RJ	EMSAD 13, SAN PEDRO ESCANELA	58	2	54	2	61	2	173	6
	RJ	EMSAD 14, TRES LAGUNAS	35	1	32	1	29	1	96	3
	RC	EMSAD 15, EL PALMAR	96	2	55	2	46	1	197	5
	RJ	EMSAD 18, TILACO	40	1	36	1	29	1	105	3
	RC	EMSAD 19, SAN MIGUEL PALMAS	50	1	31	1	23	1	104	3
	RJ	EMSAD 20, LANDA DE MATAMOROS	74	2	60	2	55	2	189	6
	RJ	EMSAD 21, ARROYO SECO	92	2	72	2	57	2	221	6
	RJ	EMSAD 22, PEÑA BLANCA	40	1	41	1	38	1	119	3
	RC	EMSAD 23, SOMBRERETE	31	1	23	1	29	1	83	3
RC	EMSAD 24, CASA BLANCA	65	2	56	2	30	1	151	5	
RC	EMSAD 25, EL RINCON	56	2	46	1	41	1	143	4	
RJ	EMSAD 26, TANCYOOL	29	1	37	1	24	1	90	3	
RJ	EMSAD 27, AGUA FRIA	23	1	15	1	20	1	58	3	
RC	EMSAD 28, BELLAVISTA DEL RIO	30	1	26	1	21	1	77	3	
RS	EMSAD 30, SAN MIGUEL TLAXCALTEPEC	56	2	38	1	44	1	138	4	
RJ	EMSAD 31, VALLE VERDE	26	1	35	1	18	1	79	3	
RC	EMSAD 32, SANTA MARIA ALAMOS	26	1	29	1	27	1	82	3	
RQ	EMSAD 33, BUENAVISTA	31	1	0	0	0	0	31	1	
RS	EMSAD 34, ESCOLÁSTICAS	46	2	0	0	0	0	46	2	
MODALIDAD EMSAD			1,342	40	1,073	33	914	29	3,329	102
TOTAL			11,931	268	9,393	231	8,145	213	29,469	712



Proyección de Matrícula 2014-A Por Región

Semestre 2014A

MOD	REG	PLANTEL	SEGUNDO SEMESTRE		CUARTO SEMESTRE		SEXTO SEMESTRE		GRAN TOTAL 2014A	
			Als	Gps	Als	Gps	Als	Gps	Als	Gps
ESC	RC	5, CADEREYTA	475	10	405	9	402	9	1,282	28
ESC	RC	6, TOLIMÁN	224	5	201	5	225	5	650	15
ESC	RC	11, EZEQUIEL MONTES	329	7	296	7	260	6	885	20
ESC	RC	14, SAN JOAQUÍN	184	4	146	4	154	4	484	12
ESC	RC	24, VILLA PROGRESO	149	3	127	3	104	3	380	9
ESC	RC	29, BERNAL	100	2	92	2	59	2	251	6
EMD	RC	EMSAD 4, SAN ANTONIO DE LA CAL	99	2	85	2	69	2	253	6
EMD	RC	EMSAD 6, EL COYOTE	66	2	47	1	52	1	165	4
EMD	RC	EMSAD 7, HIGUERILLAS	27	1	19	1	21	1	67	3
EMD	RC	EMSAD 9, VIZARRÓN	57	2	68	2	49	1	174	5
EMD	RC	EMSAD 11, PEÑA COLORADA	53	2	48	1	32	1	133	4
EMD	RC	EMSAD 15, EL PALMAR	96	2	55	2	46	1	197	5
EMD	RC	EMSAD 19, SAN MIGUEL PALMAS	50	1	31	1	23	1	104	3
EMD	RC	EMSAD 23, SOMBRERETE	31	1	23	1	29	1	83	3
EMD	RC	EMSAD 24, CASA BLANCA	65	2	56	2	30	1	151	5
EMD	RC	EMSAD 25, EL RINCON	56	2	46	1	41	1	143	4
EMD	RC	EMSAD 28, BELLAVISTA DEL RIO	30	1	26	1	21	1	77	3
EMD	RC	EMSAD 32, SANTA MARIA ALAMOS	26	1	29	1	27	1	82	3
REGIÓN CADEREYTA			2,117	50	1,800	46	1,644	42	5,561	138
ESC	RJ	4, JALPAN	271	6	253	6	232	5	756	17
ESC	RJ	23, AHUACATLÁN DE GUADALUPE	133	3	93	2	81	2	307	7
ESC	RJ	25, LA LAGUINTA	94	2	73	2	62	2	229	6
ESC	RJ	26, AGUA ZARCA	121	3	108	3	95	2	324	8
ESC	RJ	27, PURÍSIMA DE ARISTA	98	2	101	1	97	2	296	5
EMD	RJ	EMSAD 3, CONCÁ	76	2	61	2	43	1	180	5
EMD	RJ	EMSAD 8, SANTA AGUEDA	29	1	30	1	29	1	88	3
EMD	RJ	EMSAD 12, CAMARGO	31	1	29	1	27	1	87	3
EMD	RJ	EMSAD 13, SAN PEDRO ESCANELA	58	2	54	2	61	2	173	6
EMD	RJ	EMSAD 14, TRES LAGUNAS	35	1	32	1	29	1	96	3
EMD	RJ	EMSAD 18, TILACO	40	1	36	1	29	1	105	3
EMD	RJ	EMSAD 20, LANDA DE MATAMOROS	74	2	60	2	55	2	189	6
EMD	RJ	EMSAD 21, ARROYO SECO	92	2	72	2	57	2	221	6
EMD	RJ	EMSAD 22, PEÑA BLANCA	40	1	41	1	38	1	119	3
EMD	RJ	EMSAD 26, TANCYOLOL	29	1	27	1	24	1	90	3
EMD	RJ	EMSAD 27, AGUA FRIA	23	1	15	1	20	1	58	3
EMD	RJ	EMSAD 31, VALLE VERDE	26	1	35	1	18	1	79	3
REGIÓN JALPAN			1,270	32	1,130	30	997	28	3,397	90
ESC	RQ	1, SATÉLITE	774	16	603	14	565	14	1,942	44
ESC	RQ	3, CORREGIDORA	742	17	532	14	495	13	1,769	44
ESC	RQ	7, EL MARQUÉS	430	9	332	9	285	8	1,047	26
ESC	RQ	8, AZTECA	676	14	508	12	446	11	1,630	37
ESC	RQ	9, SANTA ROSA JAUREGUI	519	11	408	9	424	11	1,351	31
ESC	RQ	13, EPIGMENIO GONZÁLEZ	674	14	533	13	447	11	1,654	38
ESC	RQ	EXT. CENT. DES. ACAD. DEP.	50	1	46	1	42	1	138	3
ESC	RQ	17, CONSTITUCIÓN DE 1917	703	14	504	12	376	10	1,583	36
ESC	RQ	19, BRAVO	157	4	141	3	95	2	393	9
ESC	RQ	EXT. BUENAVISTA			18	1	17	1	35	2
ESC	RQ	22, REAL DE SAN MIGUEL	577	12	284	7	236	6	1,097	25
EMD	RQ	EMSAD 33, BUENAVISTA	31	1	0	0	0	0	31	1
REGIÓN QUERÉTARO			5,333	113	3,909	95	3,428	88	12,670	296
ESC	RS	2, AMEALCO	200	5	192	5	172	5	564	15
ESC	RS	10, SAN JUAN DEL RÍO	773	16	579	14	426	11	1,778	41
ESC	RS	EXT. LA VALLA			0	0	34	1	34	1
ESC	RS	12, TEQUISQUIAPAN	443	9	381	9	404	9	1,228	27
ESC	RS	EXT. SAN NICOLÁS	37	1	0	0	0	0	37	1
ESC	RS	15, CHICHIMEQUILLAS	208	5	171	4	160	4	539	13
ESC	RS	EXT. LA GRIEGA			92	2	75	2	167	4
ESC	RS	16, EL COLORADO	357	8	260	6	217	6	834	20
ESC	RS	18, VALLE DORADO	481	10	409	9	272	8	1,162	27
ESC	RS	20, SANTIAGO MEXQUITITLÁN	144	3	124	3	97	3	365	9
ESC	RS	21, ARCILA	159	4	140	3	113	3	412	10
ESC	RS	28, SAN ILDEFONSO	120	3	91	2	62	2	273	7
ESC	RS	30, LA VALLA	63	2	77	2	0	0	140	4
ESC	RS	31, LA GRIEGA	124	3	0	0	0	0	124	3
EMD	RS	EMSAD 30, SAN MIGUEL TLAXCALTEPEC	56	2	38	1	44	1	138	4
EMD	RS	EMSAD 34, ESCOLÁSTICAS	46	2	0	0	0	0	46	2
REGIÓN SAN JUAN DEL RÍO			3,211	73	2,554	60	2,076	55	7,841	188
TOTAL GENERAL			11,931	268	9,393	231	8,145	213	29,469	712



Proyección de Alumnos y Grupos 2014A por Turno

Semestre 2014A

MOD	PLANTEL	TURNO	PROYECTADO DE ESTADÍSTICA SEMESTRE 2014A																
			SEGUNDO SEMESTRE				CUARTO SEMESTRE				SEXTO SEMESTRE				GRAN TOTAL 2014A				
			Als	Gps	Als	Gps	Als	Gps	Als	Gps	Als	Gps	Als	Gps	ALUMNOS		GRUPOS		
RQ	1. SATÉLITE	M	378	8	774	16	309	7	603	14	348	8	565	14	1035	1942	23	44	
		V	396	8			294	7			217	6			907		21		
RS	2. AMEALCO	M	164	4	200	5	192	5	192	5	172	5	172	5	528	564	14	15	
		V	36	1			0	0			0	0			36		1		
RQ	3. CORREGIDORA	M	265	7	742	17	274	8	532	14	296	8	495	13	835	1769	23	44	
		V	477	10			258	6			199	5			934		21		
RJ	4. JALPAN	M	178	4	271	6	174	4	253	6	185	4	232	5	537	756	12	17	
		V	93	2			79	2			47	1			219		5		
RC	5. CADEREYTA	M	234	5	475	10	246	5	405	9	231	5	402	9	711	1282	15	28	
		V	241	5			159	4			171	4			571		13		
RC	6. TOLIMÁN	M	139	3	224	5	136	3	201	5	144	3	225	5	419	650	9	15	
		V	85	2			65	2			81	2			231		6		
RQ	7. EL MARQUÉS	M	219	5	430	9	177	5	332	9	157	4	285	8	553	1047	14	26	
		V	211	4			155	4			128	4			494		12		
RQ	8. AZTECA	M	342	7	676	14	233	5	508	12	252	6	446	11	827	1630	18	37	
		V	334	7			275	7			194	5			803		19		
RQ	9. SANTA ROSA JAUREGUI	M	261	6	519	11	229	5	408	9	216	5	424	11	706	1351	16	31	
		V	258	5			179	4			208	6			645		15		
RS	10. SAN JUAN DEL RÍO	M	349	7	773	16	332	8	579	14	234	6	426	11	915	1778	21	41	
		V	424	9			247	6			192	5			863		20		
RS	EXT. LA VALLA	M	0	0			0	0	0	0	34	1	34	1	34	34	1	1	
		V	0	0			0	0			0	0			0		0		
RC	11. EZEQUIEL MONTES	M	194	4	329	7	232	5	296	7	200	4	260	6	626	885	13	20	
		V	135	3			64	2			60	2			259		7		
RS	12. TEQUISQUIAPAN	M	219	5	443	9	228	5	381	9	232	5	404	9	679	1228	15	27	
		V	224	4			153	4			172	4			549		12		
RS	EXT. SAN NICOLÁS	M	37	1	37	1	0	0	0	0	0	0	0	0	37	37	1	1	
		V	0	0			0	0			0	0			0		0		
RQ	13. EPIGMEÑO GONZÁLEZ	M	282	6	674	14	306	7	533	13	263	6	447	11	851	1654	19	38	
		V	392	8			227	6			184	5			803		19		
RQ	EXT. CENT. DES. ACAD. DEP.	M	50	1	50	1	46	1	46	1	42	1	42	1	138	138	3	3	
		V	0	0			0	0			0	0			0		0		
RC	14. SAN JOAQUÍN	M	184	4	184	4	146	4	146	4	154	4	154	4	484	484	12	12	
		V	0	0			0	0			0	0			0		0		
RS	15. CHICHIMEQUILLAS	M	122	3	208	5	96	2	171	4	85	2	160	4	303	539	7	13	
		V	86	2			75	2			75	2			236		6		
RS	EXT. LA GRIEGA	M	0	0			47	1	92	2	41	1	75	2	88	167	2	4	
		V	0	0			45	1			34	1			79		2		
RS	16. EL COLORADO	M	136	3	357	8	131	3	260	6	146	4	217	6	413	834	10	20	
		V	221	5			129	3			71	2			421		10		
RQ	17. CONSTITUCIÓN DE 1917	M	293	6	703	14	278	7	504	12	225	6	376	10	796	1583	19	36	
		V	410	8			226	5			151	4			787		17		
RS	18. VALLE DORADO	M	263	6	481	10	320	7	409	9	229	6	272	8	812	1162	19	27	
		V	218	4			89	2			43	2			350		8		
RQ	19. BRAVO	M	157	4	157	4	141	3	141	3	95	2	95	2	393	393	9	9	
		V	0	0			0	0			0	0			0		0		
RQ	EXT. BUENAVISTA	M	0	0			18	1	18	1	17	1	17	1	35	35	2	2	
		V	0	0			0	0			0	0			0		0		
RS	20. SANTIAGO MEXQUITILLÁN	M	144	3	144	3	124	3	124	3	97	3	97	3	365	365	9	9	
		V	0	0			0	0			0	0			0		0		
RS	21. ARCILA	M	159	4	159	4	140	3	140	3	113	3	113	3	412	412	10	10	
		V	0	0			0	0			0	0			0		0		
RQ	22. REAL DE SAN MIGUEL	M	296	6	577	12	162	4	284	7	124	3	236	6	582	1097	13	25	
		V	281	6			122	3			112	3			515		12		
RJ	23. AHUACATLÁN DE GUADALUPE	M	133	3	133	3	93	2	93	2	81	2	81	2	307	307	7	7	
		V	0	0			0	0			0	0			0		0		
RC	24. VILLA PROGRESO	M	149	3	149	3	127	3	127	3	104	3	104	3	380	380	9	9	
		V	0	0			0	0			0	0			0		0		
RJ	25. LA LAGUINTA	M	94	2	94	2	73	2	73	2	62	2	62	2	229	229	6	6	
		V	0	0			0	0			0	0			0		0		
RJ	26. AGUA ZARCA	M	121	3	121	3	108	3	108	3	95	2	95	2	324	324	8	8	
		V	0	0			0	0			0	0			0		0		
RJ	27. PURÍSIMA DE ARISTA	M	98	2	98	2	101	1	101	1	97	2	97	2	296	296	5	5	
		V	0	0			0	0			0	0			0		0		
RS	28. SAN ILDEFONSO	M	120	3	120	3	91	2	91	2	62	2	62	2	273	273	7	7	
		V	0	0			0	0			0	0			0		0		
RC	29. BERNAL	M	100	2	100	2	92	2	92	2	59	2	59	2	251	251	6	6	
		V	0	0			0	0			0	0			0		0		
RS	30. LA VALLA	M	63	2	63	2	77	2	77	2	0	0	0	0	140	140	4	4	
		V	0	0			0	0			0	0			0		0		
RS	31. LA GRIEGA	M	124	3	124	3	0	0	0	0	0	0	0	0	124	124	3	3	
		V	0	0			0	0			0	0			0		0		
TOTAL MATUTINO			M	6067	135	10589	228	5479	128	8320	198	4892	121	7231	184	16438	26140	384	610
TOTAL VESPERTINO			V	4522	93			2841	70			2339	63			9702		226	
TOTAL				10,589	228			8,320	198			7,231	184			26,140		610	

*Fuente: Departamento de Estadística
Noviembre de 2013.

Coordinador



C.P. Juan Manuel Martínez Islas

Región Cadereyta

Correo electrónico del coordinador: juanmmi@e.cobaq.edu.mx
 Asistente: **Lic. Eugenia E. Burgos Gracida**
 Correo electrónico: eugeniaebg@e.cobaq.edu.mx
 Dirección: Km. 2.5 Camino al Jagüey, La Purísima, Ezequiel Montes, Qro. C.P.: 76650 (Dentro del Plantel 11, Ezequiel Montes)
 Teléfono: 01 441 277 05 52

Fuente: Departamento de Estadística. Octubre de 2013.

Matrícula 2013B	1°	3°	5°	Total
Alumnos	2,317	1,853	1,665	5,835
Grupos	54	46	42	142

Fuente: Departamento de Estadística. Octubre de 2013.

Alumnos por turno	
Matutino	4,718
Vespertino	1,117

Becas	BECAS FEDERALES			BECAS ESTATALES				MUNICIPALES		INTERNAS			Total	
	Oportunidades	Becas PROBLEMS de la SEP	Becas SIGUELE de la SEP	Gobierno del estado	Estudiantes en los municipios	Académicas	Deportivas/ Necesidades especiales	PROMASOL	Becas Municipio Qro.	Becapital	Desempeño Académico	Hijos de trabajadores COBAQ		Apoyo Social
	2,666		1,119		65	50		5	25		765	36	524	5,255

Fuente: Departamento de Becas, Secretaría Técnica. Reporte a junio 2012



Alumnos por género

Hombres	Mujeres
2,880	2,955

Actividades Paraescolares

Alumnos	1,004
Actividades	11

Fuente: Jefatura de Paraescolares, noviembre 2013

Equipo de Cómputo

Computadoras	1,051
Relación alumno/ computadora	5

Fuente: Departamento de Informática, al 31 de agosto de 2013.

Indicadores Educativos	
Eficiencia Terminal	75.3%
Deserción	10.8%
Reprobación	9.4%

Fuente: Departamento de Estadística, octubre 2013

Bibliotecas	
Títulos	16,730
Volúmenes	56,128

Fuente: Área de Bibliotecas, 6 de diciembre de 2013.

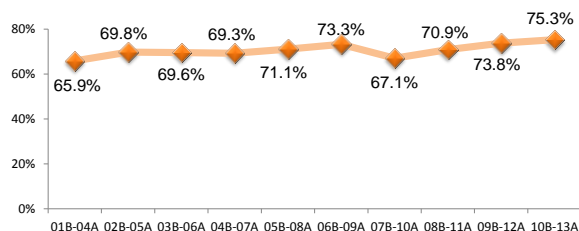
Administrativo	Apoyo Administrativo	Docente	Total
97	37	191	325
Pensionados: 4			

Fuente: Reporte de plazas del personal administrativo y docente al 30 de septiembre de 2013. Dirección de Recursos Humanos.

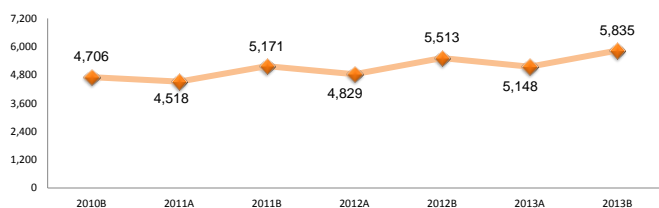
Infraestructura por uso total: 230			
Aulas	Laboratorios	Talleres	Anexos
106	15	17	92

Fuente: Departamento de Infraestructura al 5 de noviembre de 2013.

Histórico de Eficiencia Terminal



Histórico de Matrícula en Inicio de Ciclo



Coordinadora



Lic. Karina Careaga Pineda

Región Jalpan

Correo electrónico de la coordinadora:

karinacp@e.cobaq.edu.mx

Asistente: **Lic. Angélica Marín Godoy**

Correo electrónico: angelicamg@e.cobaq.edu.mx

Dirección: Av. Jalisco s/n, Col. Puerto de San Nicolás, Parte Alta, Jalpan de Serra, Qro. C.P. 76340 (A un costado del Plantel 4, Jalpan.)

Teléfono: **01 441 296 04 72**

Fuente: Departamento de Estadística. Octubre de 2013.

Matrícula 2012B	1°	3°	5°	Total
Alumnos	1,366	1,169	1,011	3,546
Grupos	34	31	29	94

Fuente: Departamento de Estadística. Octubre de 2013.

Alumnos por turno	
Matutino	3,318
Vespertino	228

Becas	BECAS FEDERALES			BECAS ESTATALES				MUNICIPALES		INTERNAS			Total	
	Oportunidades	Becas PROBLEMS de la SEP	Becas SIGUELE de la SEP	Gobierno del estado	Estudiantes en los municipios	Académicas	Deportivas/ Necesidades especiales	PROMASOL	Becas Municipio Qro.	Becapital	Desempeño Académico	Hijos de trabajadores COBAQ		Apoyo Social
	2,167	529		65	55		3				537	18	223	3,597

Fuente: Departamento de Becas, Secretaría Técnica. Reporte a junio 2012



Alumnos por género

Hombres	Mujeres
1,695	1,851

Actividades Paraescolares

Alumnos	1,229
Actividades	7

Fuente: Jefatura de Paraescolares, noviembre 2013

Equipo de Cómputo

Computadoras	878
Relación alumno/ computadora	4

Fuente: Departamento de Informática, al 31 de agosto de 2013.

Indicadores Educativos	
Eficiencia Terminal	75.2%
Deserción	10.7%
Reprobación	8.7%

Fuente: Departamento de Estadística, octubre 2013.

Bibliotecas	
Títulos	13,121
Volúmenes	53,595

Fuente: Área de Bibliotecas, 6 de diciembre de 2013.

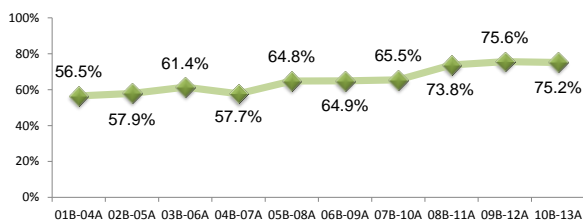
Administrativo	Apoyo Administrativo	Docente	Total
72	21	132	225

Fuente: Reporte de plazas del personal administrativo y docente al 30 de septiembre de 2013. Dirección de Recursos Humanos.

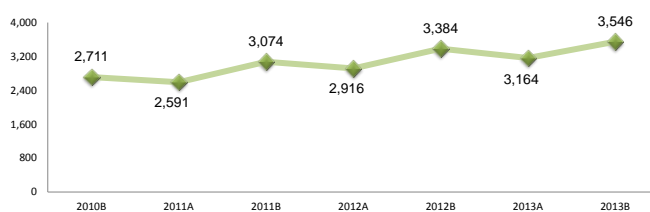
Infraestructura por uso total: 180			
Aulas	Laboratorios	Talleres	Anexos
81	3	16	80

Fuente: Departamento de Infraestructura al 5 de noviembre de 2013.

Histórico de Eficiencia Terminal



Histórico de Matrícula en Inicio de Ciclo



Coordinador



Ing. Víctor Manuel Sánchez Morfín

Región Querétaro

Correo electrónico del coordinador:

victormsm@e.cobaq.edu.mx

Asistente: **Ing. José Alberto Romero García**

Correo electrónico: jalbertorg@e.cobaq.edu.mx

Dirección: Av. Constituyentes 35 Ote., planta baja, Col. San Francisquito, Querétaro, Qro. C. P. 76040 (Dentro de Oficinas Centrales del COBAQ.)

Teléfono: 01 442 291 94 00 Ext. 1120

Fuente: Departamento de Estadística. Octubre de 2013.

Matrícula 2012B	1°	3°	5°	Total
Alumnos	6,303	4,354	3,583	14,240
Grupos	127	97	90	314

Fuente: Departamento de Estadística. Octubre de 2013.

Alumnos por turno	
Matutino	7,635
Vespertino	6,605

Becas	BECAS FEDERALES			BECAS ESTATALES				MUNICIPALES		INTERNAS			Total	
	Oportunidades	Becas PROBLEMS de la SEP	Becas SIGUELE de la SEP	Gobierno del estado	Estudiantes en los municipios	Académicas	Deportivas/ Necesidades especiales	PROMASOL	Becas Municipio Qro.	Becapital	Desempeño Académico	Hijos de trabajadores COBAQ		Apoyo Social
	938	558		210	14	20	39	5	467		868	74	137	3,330

Fuente: Departamento de Becas, Secretaría Técnica. Reporte a junio 2012

Indicadores Educativos	
Eficiencia Terminal	56.0%
Deserción	19.8%
Reprobación	30.7%

Fuente: Departamento de Estadística, octubre 2013.



Alumnos por género

Hombres	Mujeres
6,621	7,619

Actividades Paraescolares

Alumnos	2,968
Actividades	15

Fuente: Jefatura de Paraescolares, noviembre 2013.

Equipo de Cómputo

Computadoras	1,315
Relación alumno/ computadora	10

Fuente: Departamento de Informática, al 31 de agosto de 2013.

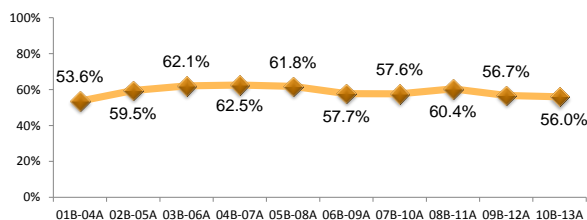
Bibliotecas	
Títulos	27,944
Volúmenes	68,034

Fuente: Área de Bibliotecas, 6 de diciembre de 2013.

Administrativo	Apoyo Administrativo	Docente	Total
169	73	452	694
Pensionados: 39			

Fuente: Reporte de plazas del personal administrativo y docente al 30 de septiembre de 2013. Dirección de Recursos Humanos.

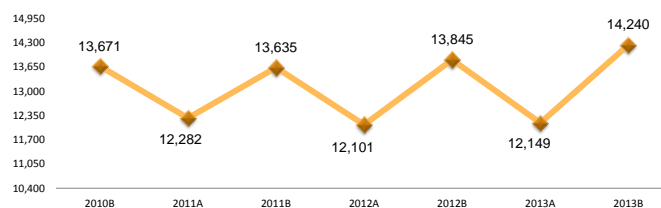
Histórico de Eficiencia Terminal



Infraestructura por uso total: 340			
Aulas	Laboratorios	Talleres	Anexos
165	30	17	128

Fuente: Departamento de Infraestructura al 5 de noviembre de 2013.

Histórico de Matrícula en Inicio de Ciclo



Coordinador



Ing. Manuel Esaú Díaz González

Región San Juan del Río

Correo electrónico del coordinador:

manueledg@e.cobaq.edu.mx

Asistente: **Lic. Ma. Carmen Olvera Morales**

Correo electrónico: mcarmenom@e.cobaq.edu.mx

Dirección: Av. Valle Dorado, esq. Av. Querétaro, Col. Valle Dorado, San Juan del Río, Qro. C.P. 76830 (Dentro del Plantel 18, Valle Dorado.)

Teléfono: 01 427 129 05 59

Fuente: Departamento de Estadística. Octubre de 2013.

Matrícula 2012B	1°	3°	5°	Total
Alumnos	3,642	2,781	2,143	8,566
Grupos	78	60	56	194

Fuente: Departamento de Estadística. Octubre de 2013.

Alumnos por turno	
Matutino	5,692
Vespertino	2,874

Becas	BECAS FEDERALES			BECAS ESTATALES				MUNICIPALES		INTERNAS			Total	
	Oportunidades	Becas PROBEMS de la SEP	Becas SIGUELE de la SEP	Gobierno del estado	Estudiantes en los municipios	Académicas	Deportivas/ Necesidades especiales	PROMASOL	Becas Municipio Qro.	Becapital	Desempeño Académico	Hijos de trabajadores COBAQ		Apoyo Social
	1,873	1,530		87	35		6	1	4		968	40	118	4,662

Fuente: Departamento de Becas, Secretaría Técnica. Reporte a junio 2012



Alumnos por género

Hombres	Mujeres
4,276	4,290

Actividades Paraescolares

Alumnos	3,303
Actividades	12

Fuente: Jefatura de Paraescolares, noviembre 2013

Equipo de Cómputo

Computadoras	991
Relación alumno/ computadora	8

Fuente: Departamento de Informática, al 31 de agosto de 2013.

Indicadores Educativos	
Eficiencia Terminal	65.8%
Deserción	15.2%
Reprobación	18.4%

Fuente: Departamento de Estadística, octubre 2013.

Bibliotecas	
Títulos	13,633
Volúmenes	39,366

Fuente: Área de Bibliotecas, 6 de diciembre de 2013.

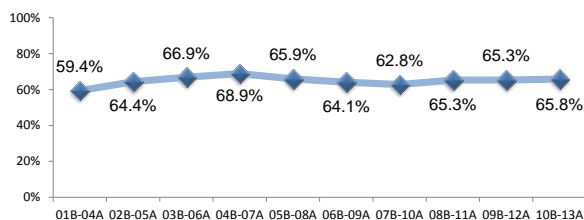
Administrativo	Apoyo Administrativo	Docente	Total
124	50	286	460
Pensionados: 3			

Fuente: Reporte de plazas del personal administrativo y docente al 30 de septiembre de 2013. Dirección de Recursos Humanos.

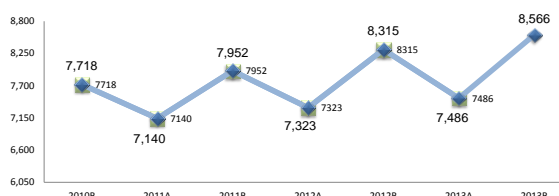
Infraestructura por uso total: 247			
Aulas	Laboratorios	Talleres	Anexos
120	15	14	98

Fuente: Departamento de Infraestructura al 5 de noviembre de 2013.

Histórico de Eficiencia Terminal



Histórico de Matrícula en Inicio de Ciclo



Compendio Informativo Plantel 1, Satélite

Noviembre 2013

Director



M.V.Z. Francisco Humberto Narváez Vicente

Correo electrónico del director:
franciscohmv@e.cobaq.edu.mx
Subdirector Matutino:
Ing. Jaime Molina Vázquez
Subdirector Vespertino:
Lic. Ricardo González Rosas
Fecha de Autorización:
17 de septiembre de 1984
Clave SEP: **22ECB0001B**
Dirección: **Acceso a la Colonia Satélite s/n, zona industrial Benito Juárez, Querétaro, Qro.**
C.P.: **76110** Teléfono: **01 442 217 38 42**

Fuente: Departamento de Estadística. Octubre de 2013.

Matrícula 2013B	1°	3°	5°	Total
Alumnos	835	665	580	2,080
Grupos	17	14	14	45

Fuente: Departamento de Estadística. Octubre de 2013.



Región Querétaro

Becas	BECAS FEDERALES			BECAS ESTATALES			MUNICIPALES		INTERNAS			Total		
	Oportunidades	Becas PROBLEMS de la SEP	Becas SIGUELE de la SEP	Gobierno del estado	Estudiantes en los municipios	Académicas	Deportivas/ Necesidades especiales	PROMASOL	Becas Municipio Qro.	Becapital	Desempeño Académico		Hijos de trabajadores COBAQ	Apoyo Social
	0	125		44	0	9	3		80		148	9	14	432

Fuente: Departamento de Becas, Secretaría Técnica. Reporte a junio 2012



Alumnos por género

Hombres	Mujeres
876	1,204

Actividades Paraescolares

Alumnos	444
Actividades	9

Fuente: Jefatura de Paraescolares, noviembre 2013

Equipo de Cómputo

Computadoras	194
Relación alumno/computadora	11

Fuente: Departamento de Informática, al 31 de agosto de 2013.

Indicadores Educativos

Eficiencia Terminal	55.6%
Deserción	14.6%
Reprobación	25.4%

Fuente: Departamento de Estadística, octubre 2013.

Bibliotecas

Títulos	4,365
Volúmenes	11,834

Fuente: Área de Bibliotecas, 6 de diciembre de 2013.

Administrativo	Apoyo Administrativo	Docente	Total
24	10	70	104
Pensionados y Jubilados: 12			

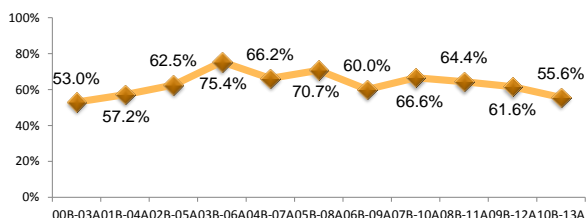
Fuente: Reporte de plazas del personal administrativo y docente al 30 de septiembre de 2013. Dirección de Recursos Humanos.

Infraestructura por uso total: 50

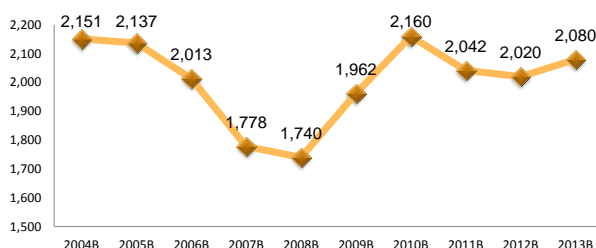
Aulas	Laboratorios	Talleres	Anexos
24	4	3	19

Fuente: Departamento de Infraestructura al 5 de noviembre de 2013.

Histórico de Eficiencia Terminal



Histórico de Matrícula en Inicio de Ciclo



Compendio Informativo Plantel 2, Amealco

Noviembre 2013

Director



**I.S.C. Maribel
González
García**

Correo electrónico de la directora:
maribelgg@e.cobaq.edu.mx
Subdirector Turno Mixto:

Fecha de Autorización:
9 de marzo de 1985
Clave SEP: **22ECB0002A**
Dirección: **Mirasol N° 305, Col. Primavera,
Amealco de Bonfil, Qro.**
C.P.: **76850** Teléfono: **01 448 27 809 38**



Región San Juan del Río

Fuente: Departamento de Estadística. Octubre de 2013.

Matrícula 2013B	1°	3°	5°	Total
Alumnos	233	207	179	619
Grupos	5	5	5	15

Fuente: Departamento de Estadística. Octubre de 2013.

Becas	BECAS FEDERALES			BECAS ESTATALES				MUNICIPALES		INTERNAS			Total	
	Oportunidades	Becas PROBLEMS de la SEP	Becas SIGUELE de la SEP	Gobierno del estado	Estudiantes en los municipios	Académicas	Deportivas/ Necesidades especiales	PROMASOL	Becas Municipio Qro.	Becapital	Desempeño Académico	Hijos de trabajadores COBAQ		Apoyo Social
	278	92		17	11	0	0		0		71	7		16

Fuente: Departamento de Becas, Secretaría Técnica. Reporte a junio 2012



Alumnos por género

Hombres	Mujeres
285	334

Actividades Paraescolares

Alumnos	608
Actividades	9

Fuente: Jefatura de Paraescolares, noviembre 2013

Equipo de Cómputo

Computadoras	147
Relación alumno/ computadora	4

Fuente: Departamento de Informática, al 31 de agosto de 2013.

Fuente: Departamento de Estadística, octubre 2013.

Bibliotecas

Títulos	1,794
Volúmenes	4,823

Fuente: Área de Bibliotecas, 6 de diciembre de 2013.

Administrativo	Apoyo Administrativo	Docente	Total
14	5	25	44
Pensionados: 3			

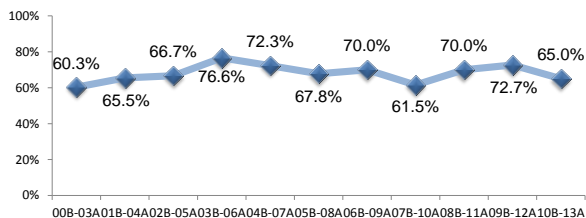
Fuente: Reporte de plazas del personal administrativo y docente al 30 de septiembre de 2013. Dirección de Recursos Humanos.

Infraestructura por uso total: 30

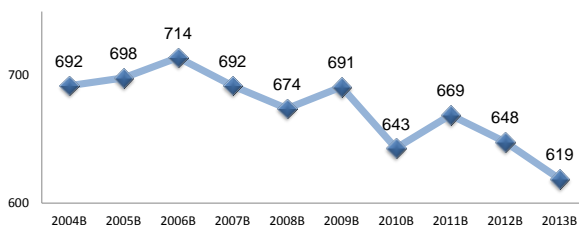
Aulas	Laboratorios	Talleres	Anexos
16	2	1	11

Fuente: Departamento de Infraestructura al 5 de noviembre de 2013.

Histórico de Eficiencia Terminal



Histórico de Matrícula en Inicio de Ciclo



Compendio Informativo Plantel 3, Corregidora

Noviembre 2013

Director



Lic. Saúl Morales Morales

Correo electrónico del director:
saulmm@e.cobaq.edu.mx
Subdirector Matutino:
Lic. Ma. Corazón Montes Vega
Subdirector Vespertino:
Lic. Juan Antonio Granados Hernández
Fecha de Autorización:
6 de septiembre de 1985
Clave SEP: **22ECB0003Z**
Dirección: **Camino de los Olvera km 1, Corregidora, Qro.**
C.P.: **76900** Teléfono: **01 442 228 02 81**

Fuente: Departamento de Estadística. Octubre de 2013.



Región Querétaro

Matrícula 2013B	1°	3°	5°	Total
Alumnos	868	573	516	1,957
Grupos	18	14	13	45

Fuente: Departamento de Estadística. Octubre de 2013.

Becas	BECAS FEDERALES			BECAS ESTATALES			MUNICIPALES		INTERNAS			Total		
	Oportunidades	Becas PROBLEMS de la SEP	Becas SIGUELE de la SEP	Gobierno del estado	Estudiantes en los municipios	Académicas	Deportivas/ Necesidades especiales	PROMASOL	Becas Municipio Qro.	Becapital	Desempeño Académico		Hijos de trabajadores COBAQ	Apoyo Social
	214	0		19	3	2	6		11		144		15	24

Fuente: Departamento de Becas, Secretaría Técnica. Reporte a junio 2012



Alumnos por género

Hombres	Mujeres
992	965

Actividades Paraescolares

Alumnos	324
Actividades	6

Fuente: Jefatura de Paraescolares, noviembre 2013

Equipo de Cómputo

Computadoras	175
Relación alumno/ computadora	11

Fuente: Departamento de Informática, al 31 de agosto de 2013.

Indicadores Educativos

Eficiencia Terminal	58.0%
Deserción	19.8%
Reprobación	37.0%

Fuente: Departamento de Estadística, octubre 2012

Bibliotecas

Títulos	3,186
Volúmenes	7,534

Fuente: Área de Bibliotecas, 6 de diciembre de 2013.

Administrativo	Apoyo Administrativo	Docente	Total
25	8	71	104
Pensionados: 6			

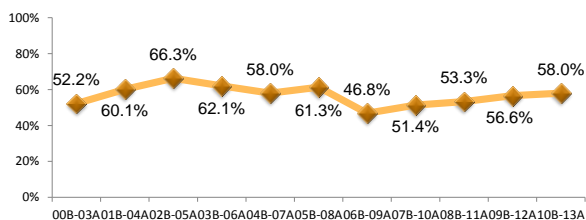
Fuente: Reporte de plazas del personal administrativo y docente al 30 de septiembre de 2013. Dirección de Recursos Humanos.

Infraestructura por uso total: 41

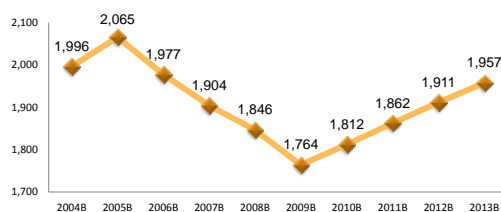
Aulas	Laboratorios	Talleres	Anexos
20	3	1	17

Fuente: Departamento de Infraestructura al 5 de noviembre de 2013.

Histórico de Eficiencia Terminal



Histórico de Matrícula en Inicio de Ciclo



Compendio Informativo Plantel 4, Jalpan

Director

Noviembre 2013



Ing. Edgar Alejandro Parra Caballero

Correo electrónico del director:
edgarajpc@e.cobaq.edu.mx
Subdirector :
Lic. Tabio Arturo Tapia Landaverde
Fecha de Autorización:
2 de septiembre de 1985
Clave SEP: **22ECB0004Z**
Dirección: **Calle Jalisco s/n, Col. Puerto San Nicolás Parte Alta, Jalpan de Serra, Qro.**
C.P.: **76340** Teléfono: **01 441 296 01 35**

Fuente: Departamento de Estadística. Octubre de 2013.



Región Jalpan

Matrícula 2013B	1°	3°	5°	Total
Alumnos	286	263	239	788
Grupos	6	6	5	17

Fuente: Departamento de Estadística. Octubre de 2013.

Becas	BECAS FEDERALES			BECAS ESTATALES				MUNICIPALES		INTERNAS			Total	
	Oportunidades	Becas PROBLEMS de la SEP	Becas SIGUELE de la SEP	Gobierno del estado	Estudiantes en los municipios	Académicas	Deportivas/ Necesidades especiales	PROMASOL	Becas Municipio Qro.	Becapital	Desempeño Académico	Hijos de trabajadores COBAQ		Apoyo Social
	205	110		38	10	0	1		0		108	8		27

Fuente: Departamento de Becas, Secretaría Técnica. Reporte a junio 2012

Indicadores Educativos	
Eficiencia Terminal	73.1%
Deserción	10.2%
Reprobación	17.4%

Fuente: Departamento de Estadística, octubre 2012

Bibliotecas	
Títulos	3,903
Volúmenes	9,058

Fuente: Área de Bibliotecas, 6 de diciembre de 2013.



Alumnos por género	
Hombres	Mujeres
356	432

Actividades Paraescolares	
Alumnos	178
Actividades	7

Fuente: Jefatura de Paraescolares, noviembre 2013

Equipo de Cómputo	
Computadoras	156
Relación alumno/ computadora	5

Fuente: Departamento de Informática, al 31 de agosto de 2013.

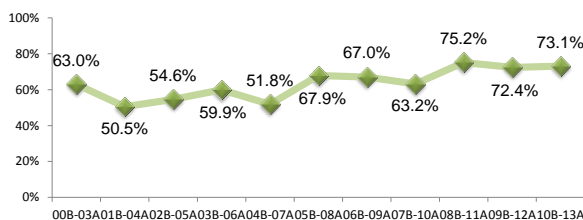
Administrativo	Apoyo Administrativo	Docente	Total
18	5	26	49

Fuente: Reporte de plazas del personal administrativo y docente al 30 de septiembre de 2013. Dirección de Recursos Humanos.

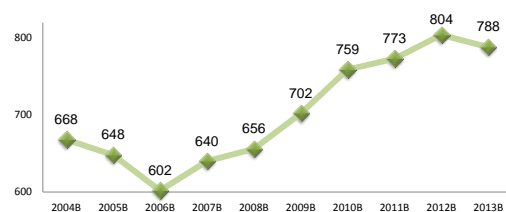
Infraestructura por uso total: 32			
Aulas	Laboratorios	Talleres	Anexos
14	2	2	14

Fuente: Departamento de Infraestructura al 5 de noviembre de 2013.

Histórico de Eficiencia Terminal



Histórico de Matrícula en Inicio de Ciclo



Compendio Informativo Plantel 5, Cadereyta

Noviembre 2013

Director



Ing. Jorge Trejo Hernández

Correo electrónico del director:
jorgeth@e.cobaq.edu.mx
Subdirector Matutino:
Ing. Luis Enrique Arriaga Hernández
Subdirector Vespertino:
Ing. Hugo Miguel Castañeda Díaz
Ing. Fecha de Autorización:
13 de marzo de 1986
Clave SEP: **22ECB0005Y**
Dirección: **Carretera San Juan del Río-Xilitla km 48, Cadereyta de Montes, Gro.**
C.P.: **76550** Teléfono: **01 441 276 03 50**

Fuente: Departamento de Estadística. Octubre de 2013.



Región Cadereyta

Matrícula 2013B	1°	3°	5°	Total
Alumnos	521	423	416	1,360
Grupos	11	9	9	29

Fuente: Departamento de Estadística. Octubre de 2013.

Becas	BECAS FEDERALES			BECAS ESTATALES				MUNICIPALES		INTERNAS			Total	
	Oportunidades	Becas PROBLEMS de la SEP	Becas SIGUELE de la SEP	Gobierno del estado	Estudiantes en los municipios	Académicas	Deportivas/ Necesidades especiales	PROMASOL	Becas Municipio Gro.	Becapital	Desempeño Académico	Hijos de trabajadores COBAQ		Apoyo Social
	329	402		18	14	0	0		0		199	9		121

Fuente: Departamento de Becas, Secretaría Técnica. Reporte a junio 2012

Indicadores Educativos	
Eficiencia Terminal	80.3%
Deserción	9.5%
Reprobación	3.6%

Fuente: Departamento de Estadística, octubre 2012

Bibliotecas	
Títulos	2,445
Volúmenes	6,531

Fuente: Área de Bibliotecas, 6 de diciembre de 2013.



Alumnos por género	
Hombres	Mujeres
657	703

Actividades Paraescolares	
Alumnos	203
Actividades	7

Fuente: Jefatura de Paraescolares, noviembre 2013

Equipo de Cómputo	
Computadoras	113
Relación alumno/ computadora	12

Fuente: Departamento de Informática, al 31 de agosto de 2013.

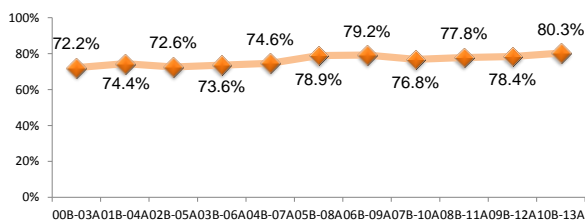
Administrativo	Apoyo Administrativo	Docente	Total
18	10	37	65
Pensionados: 3			

Fuente: Reporte de plazas del personal administrativo y docente al 30 de septiembre de 2013. Dirección de Recursos Humanos.

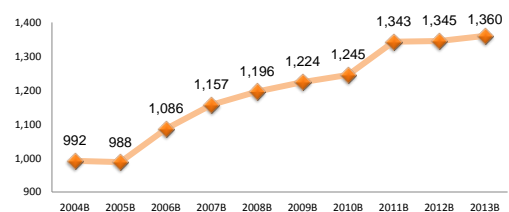
Infraestructura por uso total: 29			
Aulas	Laboratorios	Talleres	Anexos
13	3	1	12

Fuente: Departamento de Infraestructura al 5 de noviembre de 2013.

Histórico de Eficiencia Terminal



Histórico de Matrícula en Inicio de Ciclo



Compendio Informativo Plantel 6, Tolimán

Director

Noviembre 2013



Lic. Juan Oscar Estrada Muñoz

Correo electrónico del director:
juaaoem@e.cobaq.edu.mx
Subdirector:
Lic. Gabriel Carbajal Valencia
Fecha de Autorización:
16 de febrero de 1987
Clave SEP: **22ECB0006X**
Dirección: **Carretera Tolimán-Querétaro km 2.5, Tolimán, Municipio de Tolimán, Qro.**
C.P.: **76600** Teléfono: **01 441 296 70 17**

Fuente: Departamento de Estadística. Octubre de 2013.



Región Cadereyta

Matrícula 2013B	1°	3°	5°	Total
Alumnos	242	201	227	670
Grupos	5	5	5	15

Fuente: Departamento de Estadística. Octubre de 2013.

Becas	BECAS FEDERALES			BECAS ESTATALES				MUNICIPALES		INTERNAS			Total	
	Oportunidades	Becas PROBLEMS de la SEP	Becas SIGUELE de la SEP	Gobierno del estado	Estudiantes en los municipios	Académicas	Deportivas/ Necesidades especiales	PROMASOL	Becas Municipio Qro.	Becapital	Desempeño Académico	Hijos de trabajadores COBAQ		Apoyo Social
	369	65		11	5	0	0		0		88	8	44	596

Fuente: Departamento de Becas, Secretaría Técnica. Reporte a junio 2012

Indicadores Educativos	
Eficiencia Terminal	73.4%
Deserción	11.8%
Reprobación	13.9%

Fuente: Departamento de Estadística, octubre 2012

Bibliotecas	
Títulos	2,877
Volúmenes	6,084

Fuente: Área de Bibliotecas, 6 de diciembre de 2013.



Alumnos por género	
Hombres	Mujeres
335	335

Actividades Paraescolares	
Alumnos	170
Actividades	7

Fuente: Jefatura de Paraescolares, noviembre 2013

Equipo de Cómputo	
Computadoras	128
Relación alumno/ computadora	5

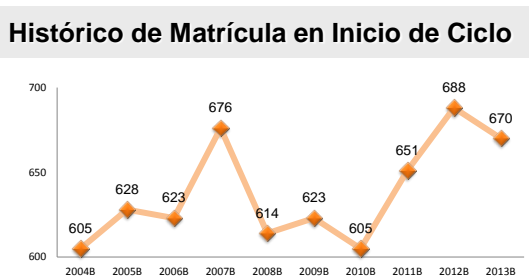
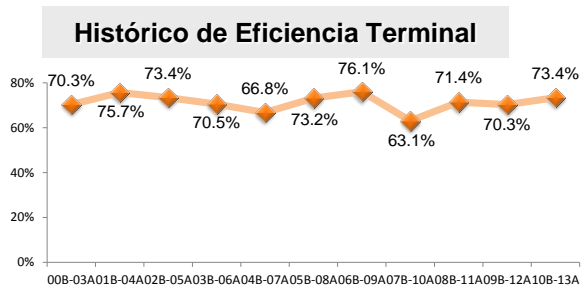
Fuente: Departamento de Informática, al 31 de agosto de 2013.

Administrativo	Apoyo Administrativo	Docente	Total
14	8	21	43

Fuente: Reporte de plazas del personal administrativo y docente al 30 de septiembre de 2013. Dirección de Recursos Humanos.

Infraestructura por uso total: 25			
Aulas	Laboratorios	Talleres	Anexos
9	3	1	12

Fuente: Departamento de Infraestructura al 5 de noviembre de 2013.



Compendio Informativo Plantel 7, El Marqués

Noviembre 2013



Ing. Agustín Ortega Tovar

Correo electrónico del director:
agustinot@e.cobaq.edu.mx
Subdirector Matutino:
Quím. Juan Palacios Hernández
Subdirector Vespertino:
Ing. José Guadalupe Núñez Núñez
Fecha de Autorización:
10 de agosto de 1987
Clave SEP: **22ECB0007W**
Dirección: **H. Colegio Militar N° 33, Esquina Río Querétaro, Villa del Marqués, La Cañada, Qro.**
C.P.: **76240** Teléfono: **01 442 223 24 04**

Fuente: Departamento de Estadística. Octubre de 2013.



Región Querétaro

Matrícula 2013B	1°	3°	5°	Total
Alumnos	497	369	302	1,168
Grupos	10	9	8	27

Fuente: Departamento de Estadística. Octubre de 2013.

Becas	BECAS FEDERALES			BECAS ESTATALES			MUNICIPALES		INTERNAS			Total		
	Oportunidades	Becas PROBLEMS de la SEP	Becas SIGUELE de la SEP	Gobierno del estado	Estudiantes en los municipios	Académicas	Deportivas/ Necesidades especiales	PROMASOL	Becas Municipio Qro.	Becapital	Desempeño Académico		Hijos de trabajadores COBAQ	Apoyo Social
	102	47		17	7	0	1		14		54		6	12

Fuente: Departamento de Becas, Secretaría Técnica. Reporte a junio 2012



Alumnos por género

Hombres	Mujeres
533	635

Actividades Paraescolares

Alumnos	272
Actividades	8

Fuente: Jefatura de Paraescolares, noviembre 2013

Equipo de Cómputo

Computadoras	167
Relación alumno/ computadora	7

Fuente: Departamento de Informática, al 31 de agosto de 2013.

Indicadores Educativos

Eficiencia Terminal	57.8%
Deserción	21.7%
Reprobación	26.6%

Fuente: Departamento de Estadística, octubre 2012

Bibliotecas

Títulos	4,525
Volúmenes	9,355

Fuente: Área de Bibliotecas, 6 de diciembre de 2013.

Administrativo	Apoyo Administrativo	Docente	Total
18	9	41	68

Pensionados y Jubilados: 6

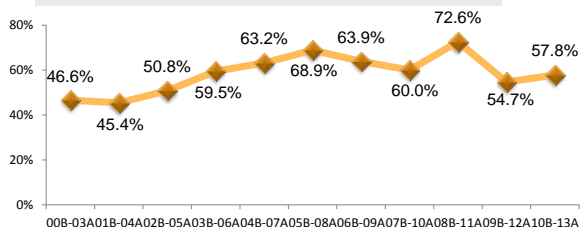
Fuente: Reporte de plazas del personal administrativo y docente al 30 de septiembre de 2013. Dirección de Recursos Humanos.

Infraestructura por uso total: 27

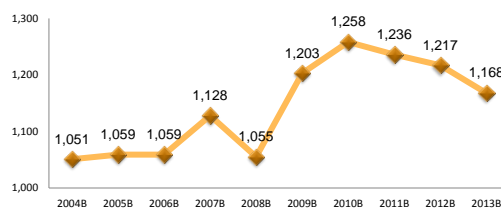
Aulas	Laboratorios	Talleres	Anexos
13	3	1	10

Fuente: Departamento de Infraestructura al 5 de noviembre de 2013.

Histórico de Eficiencia Terminal



Histórico de Matrícula en Inicio de Ciclo



Compendio Informativo Plantel 8, Azteca

Noviembre 2013

Director



Lic. Aurelio Ramírez Valencia

Correo electrónico del director:
aureliorv@e.cobaq.edu.mx
 Subdirector Matutino:
Ing. Daniel Valdelamar Soto
 Subdirector Vespertino:
Ing. José Luis Barrón Hernández
 Fecha de Autorización: **6 de marzo de 1989**
 Clave **SEP: 22ECB0008V**
 Dirección: **Axayácatl esq. Tenoch s/n, Col. Azteca, Querétaro, Qro.**
 C.P.: **76085** Teléfono: **01 442 222 61 20**

Fuente: Departamento de Estadística. Octubre de 2013.



Región Querétaro

Matrícula 2013B	1°	3°	5°	Total
Alumnos	807	565	467	1,839
Grupos	16	12	11	39

Fuente: Departamento de Estadística. Octubre de 2013.

Becas	BECAS FEDERALES			BECAS ESTATALES			MUNICIPALES		INTERNAS			Total		
	Oportunidades	Becas PROBLEMS de la SEP	Becas SIGUELE de la SEP	Gobierno del estado	Estudiantes en los municipios	Académicas	Deportivas/ Necesidades especiales	PROMASOL	Becas Municipio Qro.	Becapital	Desempeño Académico		Hijos de trabajadores COBAQ	Apoyo Social
	88	99		33	1	1	3		69		71		9	5

Fuente: Departamento de Becas, Secretaría Técnica. Reporte a junio 2012



Alumnos por género

Hombres	Mujeres
807	1,032

Actividades Paraescolares

Alumnos	386
Actividades	10

Fuente: Jefatura de Paraescolares, noviembre 2013

Equipo de Cómputo

Computadoras	183
Relación alumno/ computadora	10

Fuente: Departamento de Informática, al 31 de agosto de 2013.

Indicadores Educativos

Eficiencia Terminal	59.2%
Deserción	20.5%
Reprobación	31.7%

Fuente: Departamento de Estadística, octubre 2012

Bibliotecas

Títulos	3,481
Volúmenes	8,178

Fuente: Área de Bibliotecas, 6 de diciembre de 2013.

Administrativo	Apoyo Administrativo	Docente	Total
23	8	54	85

Pensionados y Jubilados: 7

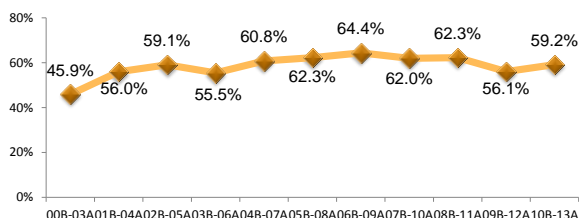
Fuente: Reporte de plazas del personal administrativo y docente al 30 de septiembre de 2013. Dirección de Recursos Humanos.

Infraestructura por uso total: 44

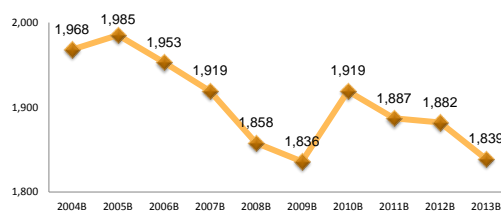
Aulas	Laboratorios	Talleres	Anexos
20	3	2	19

Fuente: Departamento de Infraestructura al 5 de noviembre de 2013.

Histórico de Eficiencia Terminal



Histórico de Matrícula en Inicio de Ciclo



Compendio Informativo Plantel 9, Santa Rosa Jáuregui

Noviembre 2013

Director



Lic. Olga Elena Martínez Esquivel

Correo electrónico del director:
olgaeme@e.cobaq.edu.mx
Subdirector Matutino:
Lic. Luis Baini Pérez
Subdirector Vespertino:
Ing. Armando de Santiago de Santiago
Fecha de Autorización:
7 de agosto de 1989
Clave SEP: **22ECB0009U**
Dirección: **Av. 20 de Noviembre Pte. s/n,
Camino a Pie de Gallo, Santa Rosa Jáuregui,
Qro.**
C.P.: **76220** Teléfono: **01 442 291 05 22**



Región Querétaro

Fuente: Departamento de Estadística. Octubre de 2013.

Matrícula 2013B	1°	3°	5°	Total
Alumnos	593	447	429	1,469
Grupos	12	9	11	32

Fuente: Departamento de Estadística. Octubre de 2013.

Becas	BECAS FEDERALES			BECAS ESTATALES			MUNICIPALES		INTERNAS			Total		
	Oportunidades	Becas PROBLEMS de la SEP	Becas SIGUELE de la SEP	Gobierno del estado	Estudiantes en los municipios	Académicas	Deportivas/ Necesidades especiales	PROMASOL	Becas Municipio Qro.	Becapital	Desempeño Académico		Hijos de trabajadores COBAQ	Apoyo Social
	0	113		18	0	2	3		129		139		6	4

Fuente: Departamento de Becas, Secretaría Técnica. Reporte a junio 2012



Alumnos por género

Hombres	Mujeres
660	809

Actividades Paraescolares

Alumnos	291
Actividades	8

Fuente: Jefatura de Paraescolares, noviembre 2013

Equipo de Cómputo

Computadoras	123
Relación alumno/ computadora	12

Fuente: Departamento de Informática, al 31 de agosto de 2013.

Indicadores Educativos

Eficiencia Terminal	60.0%
Deserción	14.0%
Reprobación	18.6%

Fuente: Departamento de Estadística, octubre 2012

Bibliotecas

Títulos	3,405
Volúmenes	7,680

Fuente: Área de Bibliotecas, 6 de diciembre de 2013.

Administrativo	Apoyo Administrativo	Docente	Total
17	10	41	68

Pensionados y Jubilados: 2

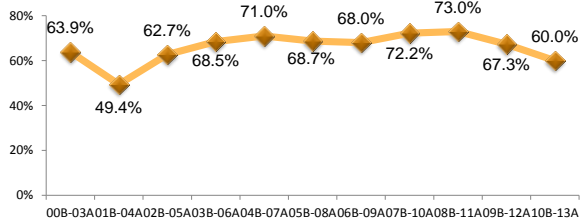
Fuente: Reporte de plazas del personal administrativo y docente al 30 de septiembre de 2013. Dirección de Recursos Humanos.

Infraestructura por uso total: 34

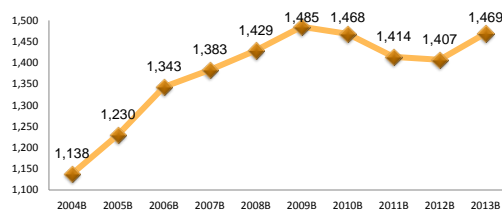
Aulas	Laboratorios	Talleres	Anexos
15	3	1	15

Fuente: Departamento de Infraestructura al 5 de noviembre de 2013.

Histórico de Eficiencia Terminal



Histórico de Matrícula en Inicio de Ciclo



Compendio Informativo Plantel 10, San Juan del Río

Noviembre 2013

Director



Quím. Rosa Lilia Moreno García

Correo electrónico de la directora:
rosalmg@e.cobaq.edu.mx
Subdirector Matutino:
C.P. Ma. Eloísa García Molina
Subdirector Vespertino:
Ing. José Manuel Herrera Contreras
Fecha de Autorización:
16 de octubre de 1989
Clave SEP: **22ECB0010J**
Dirección: **Carretera a San Pedro Ahuacatlán, km 2.5, San Juan del Río, Qro.**
C.P.: **76810** Teléfono: **01 427 271 22 33**

Fuente: Departamento de Estadística. Octubre de 2013.

Administrativo	Apoyo Administrativo	Docente	Total
21	9	62	92

Fuente: Reporte de plazas del personal administrativo y docente al 30 de septiembre de 2013. Dirección de Recursos Humanos.

Matrícula 2013B	1°	3°	5°	Total
Alumnos Pl. 10	879	633	435	1,947
Grupos Pl. 10	18	14	11	43
Alumnos Ext. La Valla			35	35
Grupos Ext. La Valla			1	1

Fuente: Departamento de Estadística. Octubre de 2013.



Región San Juan del Río

Infraestructura por uso total (Pl. 10): 40

Aulas	Laboratorios	Talleres	Anexos
20	3	3	14

Fuente: Departamento de Infraestructura al 5 de noviembre de 2013.

Becas	BECAS FEDERALES			BECAS ESTATALES				MUNICIPALES		INTERNAS			Total	
	Oportunidades	Becas PROBEMS de la SEP	Becas SIGUELE de la SEP	Gobierno del estado	Estudiantes en los municipios	Académicas	Deportivas/ Necesidades especiales	PROMASOL	Becas Municipio Qro.	Becapital	Desempeño Académico	Hijos de trabajadores COBAQ		Apoyo Social
	277	521		13	2	0	1		0		136	17		13

Fuente: Departamento de Becas, Secretaría Técnica. Reporte a junio 2012



Alumnos por género

Plantel	Hombres	Mujeres
Pl. 10	1,026	921
La Valla	23	12

Equipo de Cómputo

Computadoras	141
Relación alumno/computadora	14

Fuente: Departamento de Informática, al 31 de agosto de 2013.

Bibliotecas

	Pl. 10
Títulos	2,536
Volúmenes	6,924

Fuente: Área de Bibliotecas, 6 de diciembre de 2013.

Indicadores Educativos

Indicador	Pl. 10	La Valla
Eficiencia Terminal	58.0%	---
Deserción	17.8%	---
Reprobación	27.9%	40.8%

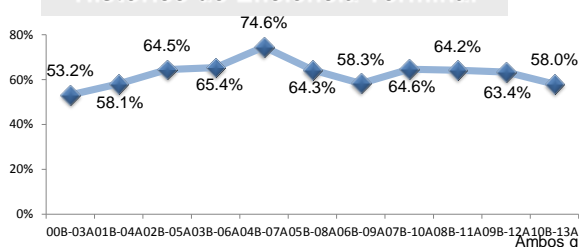
Fuente: Departamento de Estadística, octubre 2012

Actividades Paraescolares

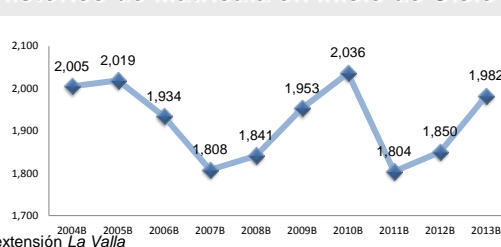
Alumnos	1,229
Actividades	11

Fuente: Jefatura de Paraescolares, noviembre 2013

Histórico de Eficiencia Terminal



Histórico de Matrícula en Inicio de Ciclo



Ambos gráficos incluyen extensión La Valla

Compendio Informativo Plantel 11, Ezequiel Montes

Noviembre 2013

Director



**Ing. Apolinar
Ángeles Pérez**

Correo electrónico del director:
apolinarap@e.cobaq.edu.mx
Subdirector :
C.P. Miriam Reséndiz Aranda
Fecha de Autorización:
20 de agosto de 1990
Clave SEP: **22ECB00111**
Dirección: **Camino Real al Jagüey km 2, Barrio
La Purísima, Ezequiel Montes, Qro.**
C.P.: **76650** Teléfono: **01 441 277 18 94**

Fuente: Departamento de Estadística. Octubre de 2013.



Región Cadereyta

Matrícula 2013B	1°	3°	5°	Total
Alumnos	359	310	261	930
Grupos	7	7	6	20

Fuente: Departamento de Estadística. Octubre de 2013.

Becas	BECAS FEDERALES			BECAS ESTATALES				MUNICIPALES		INTERNAS			Total	
	Oportunidades	Becas PROBLEMS de la SEP	Becas SIGUELE de la SEP	Gobierno del estado	Estudiantes en los municipios	Académicas	Deportivas/ Necesidades especiales	PROMASOL	Becas Municipio Qro.	Becapital	Desempeño Académico	Hijos de trabajadores COBAQ		Apoyo Social
	226	242		17	8	0	0		0		121	7		31

Fuente: Departamento de Becas, Secretaría Técnica. Reporte a junio 2012

Indicadores Educativos	
Eficiencia Terminal	74.4%
Deserción	10.9%
Reprobación	12.1%

Fuente: Departamento de Estadística, octubre 2012

Bibliotecas	
Títulos	2,750
Volúmenes	5,501

Fuente: Área de Bibliotecas, 6 de diciembre de 2013.



Alumnos por género	
Hombres	Mujeres
457	473

Actividades Paraescolares	
Alumnos	240
Actividades	11

Fuente: Jefatura de Paraescolares, noviembre 2013

Equipo de Cómputo	
Computadoras	110
Relación alumno/ computadora	8

Fuente: Departamento de Informática, al 31 de agosto de 2013.

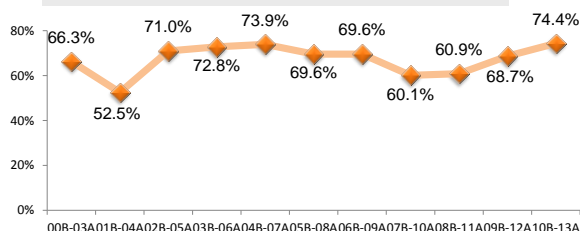
Administrativo	Apoyo Administrativo	Docente	Total
16	5	30	51

Fuente: Reporte de plazas del personal administrativo y docente al 30 de septiembre de 2013. Dirección de Recursos Humanos.

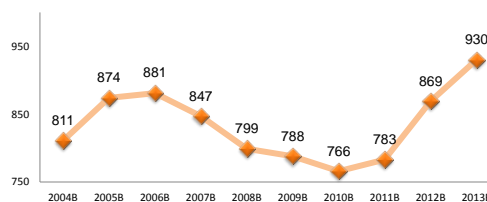
Infraestructura por uso total: 23			
Aulas	Laboratorios	Talleres	Anexos
12	2	1	8

Fuente: Departamento de Infraestructura al 5 de noviembre de 2013.

Histórico de Eficiencia Terminal



Histórico de Matrícula en Inicio de Ciclo



Compendio Informativo Plantel 12, Tequisquiapan Noviembre 2013

Director



Lic. Dulce María Nohemí Almaraz Mancilla

Correo electrónico de la directora:
dulcemnam@e.cobaq.edu.mx
Subdirector Matutino:
Ing. Javier Ochoa Ríos
Subdirector Vespertino:
Lic. Elvira Trejo Ugalde
Fecha de Autorización:
30 de junio de 1999
Clave SEP: **22ECB0012H**
Dirección: **Prol. Álvaro Obregón N° 26, Col. Adolfo López Mateos, Tequisquiapan, Qro.**
C.P.: **76750** Teléfono: **01 414 273 47 41**

Fuente: Departamento de Estadística. Octubre de 2013.



Región San Juan del Río

Administrativo	Apoyo Administrativo	Docente	Total
15	9	41	65

Fuente: Reporte de plazas del personal administrativo y docente al 30 de septiembre de 2013. Dirección de Recursos Humanos.

Matrícula 2013B	1°	3°	5°	Total
Alumnos Pl. 12	486	399	409	1,294
Grupos Pl. 12	10	9	9	28
Alumnos Ext. San Nicolás	42			42
Grupos Ext. San Nicolás	1			1

Fuente: Departamento de Estadística. Octubre de 2013

Infraestructura por uso total (Pl. 12): 37			
Aulas	Laboratorios	Talleres	Anexos
16	3	2	16

Fuente: Departamento de Infraestructura al 5 de noviembre de 2013.

Becas	BECAS FEDERALES			BECAS ESTATALES				MUNICIPALES		INTERNAS			Total	
	Oportunidades	Becas PROBEMS de la SEP	Becas SIGUELE de la SEP	Gobierno del estado	Estudiantes en los municipios	Académicas	Deportivas/ Necesidades especiales	PROMASOL	Becas Municipio Qro.	Becapital	Desempeño Académico	Hijos de trabajadores COBAQ		Apoyo Social
	201	278		15	10	0	3		0		179	5	31	722

Fuente: Departamento de Becas, Secretaría Técnica. Reporte a junio 2012



Alumnos por género

Plantel	Hombres	Mujeres
Pl. 12	642	652
San Nicolás	23	19

Equipo de Cómputo	
Computadoras	136
Relación alumno/ computadora	9

Fuente: Departamento de Informática, al 31 de agosto de 2013.

Bibliotecas	
	Pl. 12
Títulos	2,409
Volúmenes	5,735

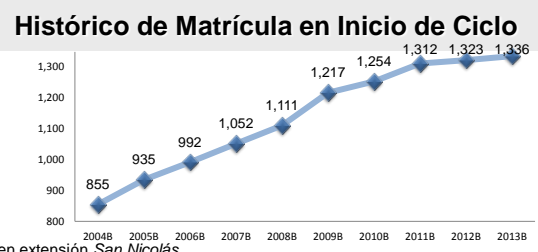
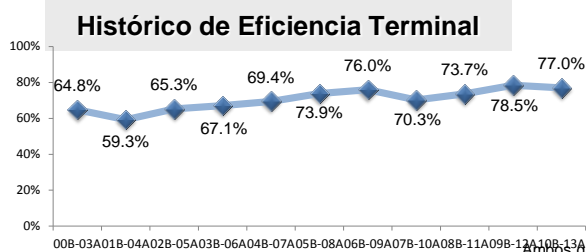
Fuente: Área de Bibliotecas, 6 de diciembre de 2013.

Indicadores Educativos	
Indicador	Pl. 12
Eficiencia Terminal	77.0%
Deserción	10.7%
Reprobación	7.5%

Fuente: Departamento de Estadística, octubre 2012

Actividades Paraescolares	
Alumnos	260
Actividades	8

Fuente: Jefatura de Paraescolares, noviembre 2013



Los dos gráficos incluyen extensión San Nicolás

Compendio Informativo Plantel 13, Epigmenio González

Director



Lic. Juan Carlos Landa Barbosa

Correo electrónico del director:
juanclb@e.cobaq.edu.mx
Subdirector Matutino:
Lic. Ma. De Lourdes Guerra del Río
Subdirector Vespertino:
Lic. Alberto López Martínez
Fecha de Autorización:
26 de agosto de 1996
Clave SEP: **22ECB0013G**
Dirección: **Av. Pie de la Cuesta s/n, Esq. Costureras, Centro-Norte, Col. San Pedrito Peñuelas, Querétaro, Qro.**
C.P.: **76148** Teléfono: **01 442 243 18 95**

Fuente: Departamento de Estadística. Octubre de 2013.

Noviembre 2013



Región Querétaro

Matrícula 2013B	1°	3°	5°	Total
Alumnos	830	588	459	1,877
Grupos	17	13	11	41

Fuente: Departamento de Estadística. Octubre de 2013.

Becas	BECAS FEDERALES			BECAS ESTATALES			MUNICIPALES		INTERNAS			Total		
	Oportunidades	Becas PROBLEMS de la SEP	Becas SIGUELE de la SEP	Gobierno del estado	Estudiantes en los municipios	Académicas	Deportivas/ Necesidades especiales	PROMASOL	Becas Municipio Qro.	Becapital	Desempeño Académico		Hijos de trabajadores COBAQ	Apoyo Social
	104	94		41	0	3	17		64		94		22	7

Fuente: Departamento de Becas, Secretaría Técnica. Reporte a junio 2012



Alumnos por género

Hombres	Mujeres
834	1,043

Actividades Paraescolares

Alumnos	887
Actividades	12

Fuente: Jefatura de Paraescolares, noviembre 2013

Equipo de Cómputo

Computadoras	170
Relación alumno/ computadora	11

Fuente: Departamento de Informática, al 31 de agosto de 2013.

Indicadores Educativos

Eficiencia Terminal	55.9%
Deserción	21.4%
Reprobación	34.7%

Fuente: Departamento de Estadística, octubre 2012

Bibliotecas

Títulos	3,631
Volúmenes	9,852

Fuente: Área de Bibliotecas, 6 de diciembre de 2013.

Administrativo	Apoyo Administrativo	Docente	Total
25	9	61	95

Pensionados y Jubilados: 5

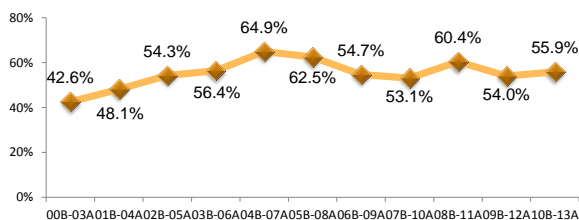
Fuente: Reporte de plazas del personal administrativo y docente al 30 de septiembre de 2013. Dirección de Recursos Humanos.

Infraestructura por uso total: 49

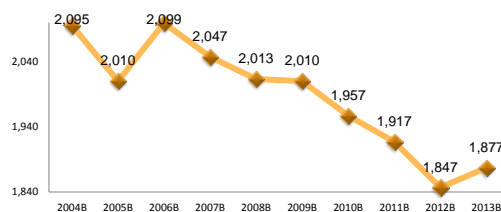
Aulas	Laboratorios	Talleres	Anexos
20	5	2	22

Fuente: Departamento de Infraestructura al 5 de noviembre de 2013.

Histórico de Eficiencia Terminal



Histórico de Matrícula en Inicio de Ciclo



Compendio Informativo Extensión Plantel 13, Centro de Desarrollo Académico y Deportivo

Noviembre 2013

Directora



**Arq. Irma Leticia
 Bustos Navarro**

Correo electrónico de la subdirectora:
ileticiabn@e.cobaq.edu.mx
 Dirección: **Unidad Deportiva Querétaro 2000,
 Boulevard Bernardo Quintana s/n,
 Querétaro, Qro.**
 C.P.: **76158** Teléfono: **01 442 246 07 49**

Fuente: Departamento de Estadística. Octubre de 2013.



Región Querétaro

Matrícula 2013B	1°	3°	5°	Total
Alumnos	50	47	42	139
Grupos	1	1	1	3

Fuente: Departamento de Estadística. Octubre de 2013.

Indicadores Educativos	
Eficiencia Terminal	81.3%
Deserción	2.3%
Reprobación	19.1%

Fuente: Departamento de Estadística, octubre 2012

Bibliotecas	
Títulos	879
Volúmenes	1,863

Fuente: Área de Bibliotecas, 6 de diciembre de 2013.



Alumnos por género	
Hombres	Mujeres
86	53

Equipo de Cómputo	
Computadoras	29
Relación alumno/ computadora	5

Fuente: Departamento de Informática, al 31 de agosto de 2013.

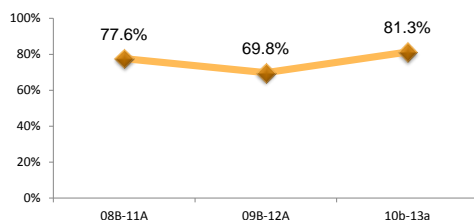
Administrativo	Apoyo Administrativo	Docente	Total
4	0	9	13

Fuente: Reporte de plazas del personal administrativo y docente al 30 de septiembre de 2013.
 Dirección de Recursos Humanos.

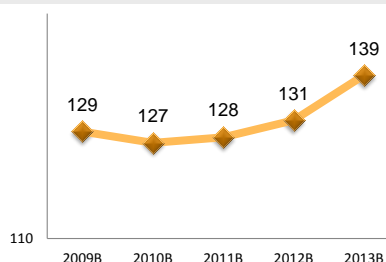
Infraestructura por uso total: 8			
Aulas	Laboratorios	Talleres	Anexos
3	1	1	3

Fuente: Departamento de Infraestructura al 5 de noviembre de 2013.

Histórico de Eficiencia Terminal



Histórico de Matrícula en Inicio de Ciclo



Compendio Informativo Plantel 14, San Joaquín

Director

Noviembre 2013



M. En C. Salvador de Santiago Silva

Correo electrónico del director:
salvadors@e.cobaq.edu.mx
Fecha de Autorización: **9 de junio de 2000**
Clave SEP: **22ECB0014F**
Dirección: **Francisco Zarco s/n, San Joaquín, Qro.**
C.P.: **76550** Teléfono: **01 441 293 51 66**

Fuente: Departamento de Estadística. Octubre de 2013.



Región Cadereyta

Matrícula 2013B	1°	3°	5°	Total
Alumnos	204	149	154	507
Grupos	4	4	4	12

Fuente: Departamento de Estadística. Octubre de 2013.

Becas	BECAS FEDERALES			BECAS ESTATALES			MUNICIPALES		INTERNAS			Total		
	Oportunidades	Becas PROBLEMS de la SEP	Becas SIGUELE de la SEP	Gobierno del estado	Estudiantes en los municipios	Académicas	Deportivas/ Necesidades especiales	PROMASOL	Becas Municipio Qro.	Becapital	Desempeño Académico		Hijos de trabajadores COBAQ	Apoyo Social
	264	89		5	10	0	3		0		71		2	64

Fuente: Departamento de Becas, Secretaría Técnica. Reporte a junio 2012

Indicadores Educativos	
Eficiencia Terminal	71.4%
Deserción	6.9%
Reprobación	9.4%

Fuente: Departamento de Estadística, octubre 2012

Bibliotecas	
Títulos	1,383
Volúmenes	3,585

Fuente: Área de Bibliotecas, 6 de diciembre de 2013.



Alumnos por género	
Hombres	Mujeres
254	253

Actividades Paraescolares	
Alumnos	102
Actividades	4

Fuente: Jefatura de Paraescolares, noviembre 2013

Equipo de Cómputo	
Computadoras	126
Relación alumno/ computadora	4

Fuente: Departamento de Informática, al 31 de agosto de 2013.

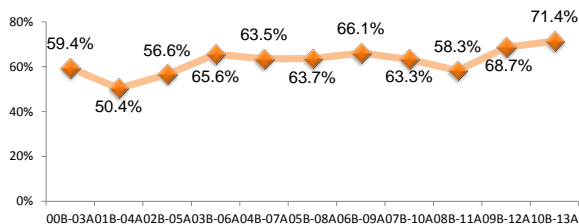
Administrativo	Apoyo Administrativo	Docente	Total
10	3	19	32

Fuente: Reporte de plazas del personal administrativo y docente al 30 de septiembre de 2013. Dirección de Recursos Humanos.

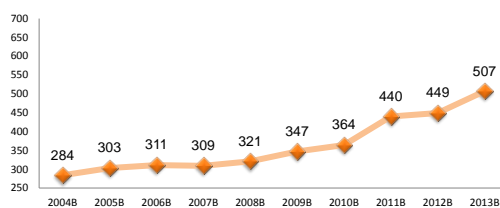
Infraestructura por uso total: 18			
Aulas	Laboratorios	Talleres	Anexos
8	2	1	7

Fuente: Departamento de Infraestructura al 5 de noviembre de 2013.

Histórico de Eficiencia Terminal



Histórico de Matrícula en Inicio de Ciclo



Compendio Informativo Plantel 15, Chichimequillas

Director

Noviembre 2013



Correo electrónico del director:
oscarcp@e.cobaq.edu.mx
Subdirector:
Lic. José Guadalupe Contreras Mancha
Fecha de Autorización: **9 de junio de 2000**
Clave SEP: **22ECB0019A**
Dirección: **Acceso al Lienzo Charro s/n,**
Chichimequillas, El Marqués, Qro.
C.P.: **76240** Teléfono: **01 442 246 61 94**

Lic. Oscar Chávez Pérez

Fuente: Departamento de Estadística. Octubre de 2013.



Región San Juan del Río

Administrativo	Apoyo Administrativo	Docente	Total
12	5	26	43

Fuente: Reporte de plazas del personal administrativo y docente al 30 de septiembre de 2013. Dirección de Recursos Humanos.

Matrícula 2013B	1°	3°	5°	Total
Alumnos Pl. 15	240	179	162	581
Grupos Pl. 15	5	4	4	13
Alumnos Ext.La Griega		94	75	169
Grupos Ext.La Griega		2	2	4

Fuente: Departamento de Estadística. Octubre de 2013

Infraestructura por uso total (Pl. 15): 22			
Aulas	Laboratorios	Talleres	Anexos
7	1	1	13

Fuente: Departamento de Infraestructura al 5 de noviembre de 2013.

Becas	BECAS FEDERALES			BECAS ESTATALES					MUNICIPALES		INTERNAS			Total
	Oportunidades	Becas PROBEMS de la SEP	Becas SIGUELE de la SEP	Gobierno del estado	Estudiantes en los municipios	Académicas	Deportivas/ Necesidades especiales	PROMASOL	Becas Municipio Qro.	Becapital	Desempeño Académico	Hijos de trabajadores COBAQ	Apoyo Social	
	192	118		10	6	0	0		0		166	1	10	

Fuente: Departamento de Becas, Secretaría Técnica. Reporte a junio 2012



Alumnos por género

Plantel	Hombres	Mujeres
Pl. 15	290	291
La Griega	80	89

Equipo de Cómputo	
Computadoras	114
Relación alumno/computadora	5

Fuente: Departamento de Informática, al 31 de agosto de 2013.

Bibliotecas	
	Pl. 15
Títulos	1,091
Volúmenes	3,585

Fuente: Área de Bibliotecas. 6 de diciembre de 2013.

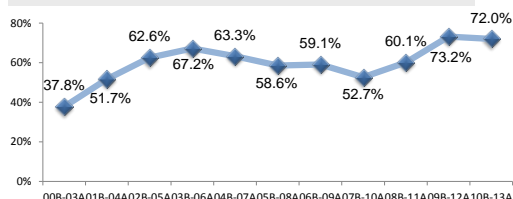
Indicadores Educativos		
Indicador	Pl. 15	La Griega
Eficiencia Terminal	69.1%	80.2%
Deserción	13.8%	5.2%
Reprobación	22.4%	9.6%

Fuente: Departamento de Estadística, octubre 2012

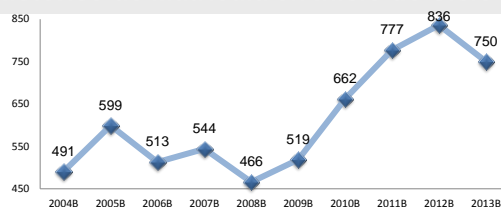
Actividades Paraescolares	
Alumnos	154
Actividades	8

Fuente: Jefatura de Paraescolares, noviembre 2013

Histórico de Eficiencia Terminal



Histórico de Matrícula en Inicio de Ciclo



Ambos gráficos incluyen extensión La Griega

Compendio Informativo Plantel 16, El Colorado

Director



Ing. Salvador Morales Vargas

Correo electrónico de la directora:
salvadmrv@e.cobaq.edu.mx
Subdirector Matutino:
Profa. Ma. de Lourdes Payán Huerta
Subdirector Vespertino:
Ing. Enrique Linares Sánchez
Fecha de Autorización:
16 de agosto de 2002
Clave SEP: **22ECB0020Q**
Dirección: **Carretera México-Querétaro km 195.5, Unión de Ejidos "Lázaro Cárdenas", El Marqués, Qro.**
C.P.: **76246** Teléfono: **01 442 253 12 17**

Fuente: Departamento de Estadística. Octubre de 2013.



Noviembre 2013

Región San Juan del Río

Matrícula 2013B	1°	3°	5°	Total
Alumnos	395	297	224	916
Grupos	8	6	6	20

Fuente: Departamento de Estadística. Octubre de 2013.

Becas	BECAS FEDERALES			BECAS ESTATALES				MUNICIPALES		INTERNAS			Total	
	Oportunidades	Becas PROBLEMS de la SEP	Becas SIGUELE de la SEP	Gobierno del estado	Estudiantes en los municipios	Académicas	Deportivas/ Necesidades especiales	PROMASOL	Becas Municipio Qro.	Becapital	Desempeño Académico	Hijos de trabajadores COBAQ		Apoyo Social
	216	90		5	5	0	0		4		84	0		5

Fuente: Departamento de Becas, Secretaría Técnica. Reporte a junio 2012

Indicadores Educativos	
Eficiencia Terminal	60.0%
Deserción	17.0%
Reprobación	23.7%

Fuente: Departamento de Estadística, octubre 2012

Bibliotecas	
Títulos	1,146
Volúmenes	3,383

Fuente: Área de Bibliotecas, 6 de diciembre de 2013.



Alumnos por género	
Hombres	Mujeres
442	474

Actividades Paraescolares	
Alumnos	137
Actividades	6

Fuente: Jefatura de Paraescolares, noviembre 2013

Equipo de Cómputo	
Computadoras	110
Relación alumno/ computadora	8

Fuente: Departamento de Informática, al 31 de agosto de 2013.

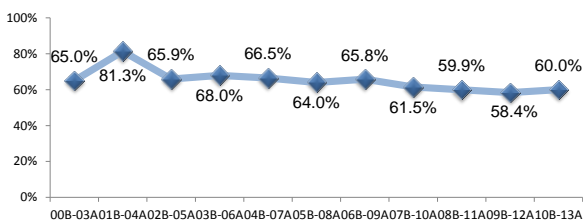
Administrativo	Apoyo Administrativo	Docente	Total
15	4	26	45

Fuente: Reporte de plazas del personal administrativo y docente al 30 de septiembre de 2013. Dirección de Recursos Humanos.

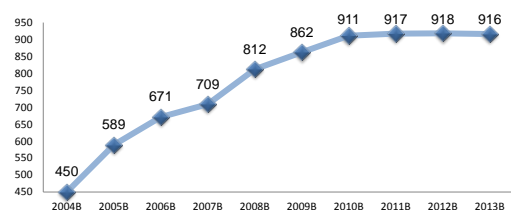
Infraestructura por uso total: 21			
Aulas	Laboratorios	Talleres	Anexos
10	2	1	8

Fuente: Departamento de Infraestructura al 5 de noviembre de 2013.

Histórico de Eficiencia Terminal



Histórico de Matrícula en Inicio de Ciclo



Compendio Informativo Plantel 17, Constitución de 1917

Director



Lic. Rodolfo Quiterio Mendoza

Correo electrónico del director:
rodolfoqm@e.cobaq.edu.mx
Subdirector Matutino:
Lic. Ma. Eugenia Arellano Vera
Subdirector Vespertino:
Ing. J. Carlos Epitacio Alcocer y Aranda
Fecha de Autorización:
22 de agosto de 2003
Clave SEP: **22ECB00220**
Dirección: **Av. Sombrerete s/n, esq. Calzada de Belén, Col. Bosques de Bellavista, Querétaro, Qro.**
C.P.: **76148** Teléfono: **01 442 261 13 90**

Noviembre 2013



Región Querétaro

Fuente: Departamento de Estadística. Octubre de 2013.

Matrícula 2013B	1°	3°	5°	Total
Alumnos	888	591	407	1,886
Grupos	17	13	10	40

Fuente: Departamento de Estadística. Octubre de 2013.

Becas	BECAS FEDERALES			BECAS ESTATALES			MUNICIPALES		INTERNAS			Total		
	Oportunidades	Becas PROBLEMS de la SEP	Becas SIGUELE de la SEP	Gobierno del estado	Estudiantes en los municipios	Académicas	Deportivas/ Necesidades especiales	PROMASOL	Becas Municipio Qro.	Becapital	Desempeño Académico		Hijos de trabajadores COBAQ	Apoyo Social
	169	52		14	0	3	6		57		84		4	47

Fuente: Departamento de Becas, Secretaría Técnica. Reporte a junio 2012



Alumnos por género

Hombres	Mujeres
961	925

Actividades Paraescolares

Alumnos	184
Actividades	5

Fuente: Jefatura de Paraescolares, noviembre 2013

Equipo de Cómputo

Computadoras	169
Relación alumno/ computadora	11

Fuente: Departamento de Informática, al 31 de agosto de 2013.

Indicadores Educativos

Eficiencia Terminal	47.0%
Deserción	25.3%
Reprobación	39.5%

Fuente: Departamento de Estadística, octubre 2012

Bibliotecas

Títulos	1,718
Volúmenes	5,137

Fuente: Área de Bibliotecas, 6 de diciembre de 2013.

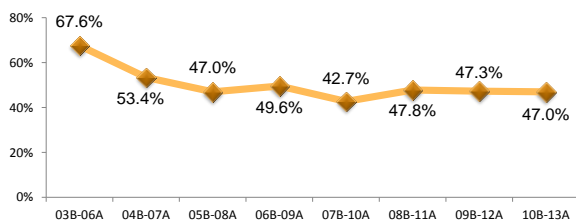
Infraestructura por uso total: 43

Aulas	Laboratorios	Talleres	Anexos
21	6	2	14

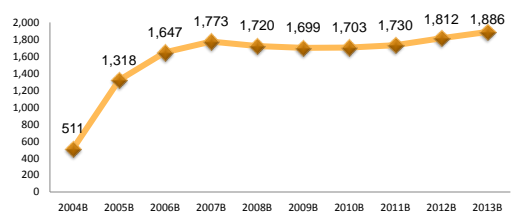
Fuente: Departamento de Infraestructura al 5 de noviembre de 2013.

Fuente: Reporte de plazas del personal administrativo y docente al 30 de septiembre de 2013. Dirección de Recursos Humanos.

Histórico de Eficiencia Terminal



Histórico de Matrícula en Inicio de Ciclo



Compendio Informativo Plantel 18, Valle Dorado

Director



Lic. Guillermo Ríos Pérez

Correo electrónico del director:
guillermorp@e.cobaq.edu.mx
Subdirector Matutino:
Ing. Rodolfo Nava Valdovinos
Subdirector Vespertino:
C.P. Leticia Loyola Paz
Fecha de Autorización:
22 de agosto de 2003
Clave SEP: **22ECB0023N**
Dirección: **Esq. Avenida Valle Dorado y Calle Querétaro, Col. Valle Dorado, San Juan del Río, Qro.**
C.P.: **76830** Teléfono: **01 427 129 02 46**

Noviembre 2013



Región San Juan del Río

Fuente: Departamento de Estadística. Octubre de 2013.

Matrícula 2013B	1°	3°	5°	Total
Alumnos	535	455	287	1,277
Grupos	11	9	9	29

Fuente: Departamento de Estadística. Octubre de 2013.

Becas	BECAS FEDERALES			BECAS ESTATALES				MUNICIPALES		INTERNAS			Total	
	Oportunidades	Becas PROBLEMS de la SEP	Becas SIGUELE de la SEP	Gobierno del estado	Estudiantes en los municipios	Académicas	Deportivas/ Necesidades especiales	PROMASOL	Becas Municipio Qro.	Becapital	Desempeño Académico	Hijos de trabajadores COBAQ		Apoyo Social
	0	200		18	1	0	0		0		175	4		7

Fuente: Departamento de Becas, Secretaría Técnica. Reporte a junio 2012



Alumnos por género

Hombres	Mujeres
642	635

Actividades Paraescolares

Alumnos	332
Actividades	8

Fuente: Jefatura de Paraescolares, noviembre 2013

Equipo de Cómputo

Computadoras	125
Relación alumno/ computadora	10

Fuente: Departamento de Informática, al 31 de agosto de 2013.

Indicadores Educativos

Eficiencia Terminal	67.5%
Deserción	14.8%
Reprobación	17.0%

Fuente: Departamento de Estadística, octubre 2012

Bibliotecas

Títulos	1,278
Volúmenes	4,092

Fuente: Área de Bibliotecas, 6 de diciembre de 2013.

Administrativo	Apoyo Administrativo	Docente	Total
15	7	40	62

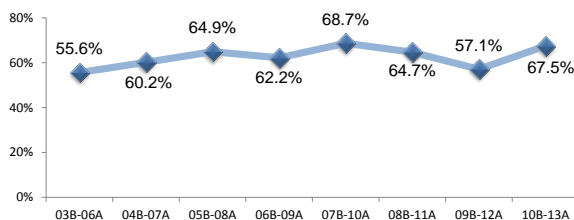
Fuente: Reporte de plazas del personal administrativo y docente al 30 de septiembre de 2013. Dirección de Recursos Humanos.

Infraestructura por uso total: 31

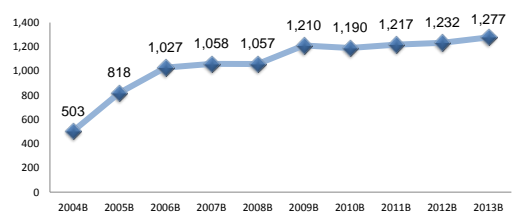
Aulas	Laboratorios	Talleres	Anexos
16	2	1	12

Fuente: Departamento de Infraestructura al 5 de noviembre de 2013.

Histórico de Eficiencia Terminal



Histórico de Matrícula en Inicio de Ciclo



Compendio Informativo Plantel 19, Bravo

Director

Noviembre 2013



Correo electrónico del director:
enriquehv@e.cobaq.edu.mx
Fecha de Autorización:
24 de agosto de 2004
Clave SEP: **22ECB0016D**
Dirección: **Camino a la Ceja km 3, Bravo, Corregidora, Qro.**
C.P.: **76925** Teléfono: **01 442 310 01 01**

Ing. Enrique Hernández Villegas

Fuente: Departamento de Estadística. Octubre de 2013.



Región Querétaro

Administrativo	Apoyo Administrativo	Docente	Total
8	4	21	33

Fuente: Reporte de plazas del personal administrativo y docente al 30 de septiembre de 2013. Dirección de Recursos Humanos.

Matrícula 2013B	1°	3°	5°	Total
Alumnos Pl. 19	190	159	103	452
Grupos Pl. 19	4	4	3	11
Alumnos Ext. Buenavista		18	17	35
Grupos Ext. Buenavista		1	1	2

Fuente: Departamento de Estadística. Octubre de 2013

Infraestructura por uso total (Pl. 19): 16			
Aulas	Laboratorios	Talleres	Anexos
10	1	1	4

Fuente: Departamento de Infraestructura al 5 de noviembre de 2013.

Becas	BECAS FEDERALES			BECAS ESTATALES				MUNICIPALES		INTERNAS			Total	
	Oportunidades	Becas PROBLEMS de la SEP	Becas SIGUELE de la SEP	Gobierno del estado	Estudiantes en los municipios	Académicas	Deportivas/ Necesidades especiales	PROMASOL	Becas Municipio Qro.	Becapital	Desempeño Académico	Hijos de trabajadores COBAQ		Apoyo Social
	219	15		9	3	0	0		0		36	2	3	287

Fuente: Departamento de Becas, Secretaría Técnica. Reporte a junio 2012



Alumnos por género

Plantel	Hombres	Mujeres
Pl. 19	223	229
Buenavista	11	24

Equipo de Cómputo

Computadoras	37
Relación alumno/computadora	12

Fuente: Departamento de Informática, al 31 de agosto de 2013.

Bibliotecas

	Pl. 19
Títulos	1,633
Volúmenes	3,843

Fuente: Área de Bibliotecas. 6 de diciembre de 2013.

Indicadores Educativos

Indicador	Pl. 19	Buenavista
Eficiencia Terminal	54.1%	---
Deserción	20.5%	16.9%
Reprobación	37.1%	13.0%

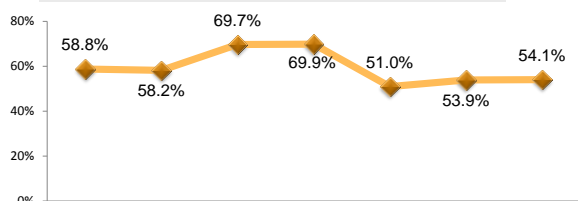
Fuente: Departamento de Estadística, octubre 2012

Actividades Paraescolares

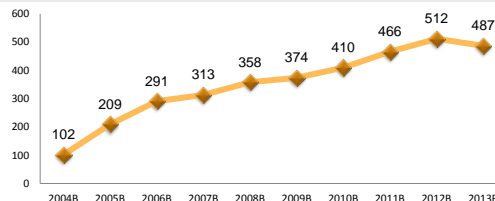
Alumnos	36
Actividades	3

Fuente: Jefatura de Paraescolares, noviembre 2013

Histórico de Eficiencia Terminal



Histórico de Matrícula en Inicio de Ciclo



Ambo gráficos incluyen extensión **Buenavista**

Compendio Informativo Plantel 20, Santiago Mexquititlán

Noviembre 2013

Directora



C. P. Martha Elisa Sánchez Moreno

Correo electrónico de la directora:
marthaesm@e.cobaq.edu.mx
Fecha de Autorización:
24 de agosto de 2004
Clave SEP: **22ECB0024M**
Dirección: **Carretera Amealco-Temascalcingo km 23, Barrio Cuarto, Santiago Mexquititlán, Amealco, Qro.**
C.P.: **76890** Teléfono: **01 448 293 22 09**

Fuente: Departamento de Estadística. Octubre de 2013.



Región San Juan del Río

Matrícula 2013B	1°	3°	5°	Total
Alumnos	186	142	113	441
Grupos	4	3	3	10

Fuente: Departamento de Estadística. Octubre de 2013.

Becas	BECAS FEDERALES			BECAS ESTATALES				MUNICIPALES		INTERNAS			Total	
	Oportunidades	Becas PROBLEMS de la SEP	Becas SIGUELE de la SEP	Gobierno del estado	Estudiantes en los municipios	Académicas	Deportivas/ Necesidades especiales	PROMASOL	Becas Municipio Qro.	Becapital	Desempeño Académico	Hijos de trabajadores COBAQ		Apoyo Social
	287	43		2	0	0	0		0		74	1		30

Fuente: Departamento de Becas, Secretaría Técnica. Reporte a junio 2012

Indicadores Educativos	
Eficiencia Terminal	67.4%
Deserción	16.7%
Reprobación	12.6%

Fuente: Departamento de Estadística, octubre 2012



Alumnos por género

Hombres	Mujeres
201	240

Actividades Paraescolares	
Alumnos	262
Actividades	8

Fuente: Jefatura de Paraescolares, noviembre 2013

Equipo de Cómputo	
Computadoras	67
Relación alumno/ computadora	7

Fuente: Departamento de Informática, al 31 de agosto de 2013.

Bibliotecas	
Títulos	882
Volúmenes	2,837

Fuente: Área de Bibliotecas, 6 de diciembre de 2013.

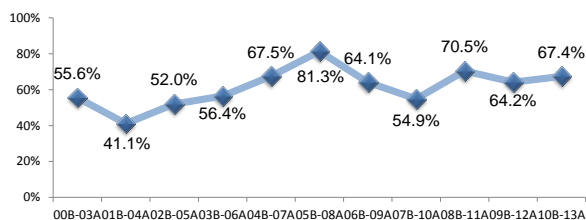
Administrativo	Apoyo Administrativo	Docente	Total
9	3	19	31

Fuente: Reporte de plazas del personal administrativo y docente al 30 de septiembre de 2013. Dirección de Recursos Humanos.

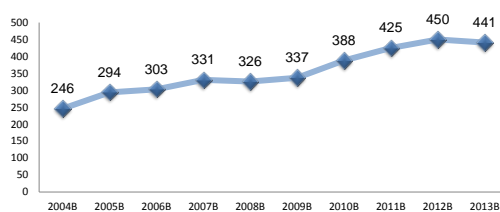
Infraestructura por uso total: 18			
Aulas	Laboratorios	Talleres	Anexos
9	1	1	7

Fuente: Departamento de Infraestructura al 5 de noviembre de 2013.

Histórico de Eficiencia Terminal



Histórico de Matrícula en Inicio de Ciclo



Compendio Informativo Plantel 21, Arcila

Noviembre 2013

Director



Correo electrónico del director:
jorgeamr@e.cobaq.edu.mx
Fecha de Autorización:
24 de agosto de 2004
Clave SEP: **22ECB0025L**
Dirección: **16 de Septiembre s/n, Arcila, San Juan del Río, Qro.**
C.P.: **76820** Teléfono: **01 427 264 93 68**

Lic. Jorge Alberto Martínez Ramírez

Fuente: Departamento de Estadística. Octubre de 2013.



Región San Juan del Río

Matrícula 2013B	1°	3°	5°	Total
Alumnos	186	152	117	455
Grupos	4	3	3	10

Fuente: Departamento de Estadística. Octubre de 2013.

Becas	BECAS FEDERALES			BECAS ESTATALES				MUNICIPALES		INTERNAS			Total	
	Oportunidades	Becas PROBLEMS de la SEP	Becas SIGUELE de la SEP	Gobierno del estado	Estudiantes en los municipios	Académicas	Deportivas/ Necesidades especiales	PROMASOL	Becas Municipio Qro.	Becapital	Desempeño Académico	Hijos de trabajadores COBAQ		Apoyo Social
	153	85		4	0	0	0		0		37	3		3

Fuente: Departamento de Becas, Secretaría Técnica. Reporte a junio 2012

Indicadores Educativos	
Eficiencia Terminal	73.5%
Deserción	14.0%
Reprobación	16.3%

Fuente: Departamento de Estadística, octubre 2012



Alumnos por género

Hombres	Mujeres
248	207

Actividades Paraescolares	
Alumnos	178
Actividades	8

Fuente: Jefatura de Paraescolares, noviembre 2013

Equipo de Cómputo	
Computadoras	63
Relación alumno/ computadora	7

Fuente: Departamento de Informática, al 31 de agosto de 2013.

Bibliotecas	
Títulos	1,094
Volúmenes	3,369

Fuente: Área de Bibliotecas, 6 de diciembre de 2013.

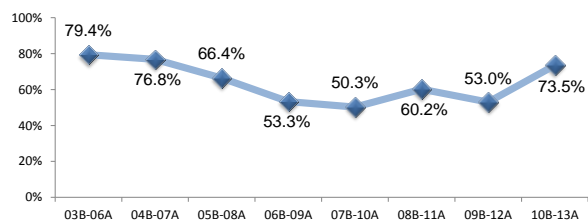
Administrativo	Apoyo Administrativo	Docente	Total
7	4	15	26

Fuente: Reporte de plazas del personal administrativo y docente al 30 de septiembre de 2013. Dirección de Recursos Humanos.

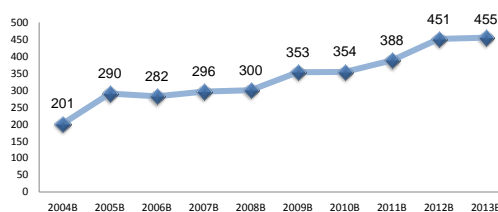
Infraestructura por uso total: 17			
Aulas	Laboratorios	Talleres	Anexos
10	1	1	5

Fuente: Departamento de Infraestructura al 5 de noviembre de 2013.

Histórico de Eficiencia Terminal



Histórico de Matrícula en Inicio de Ciclo



Compendio Informativo Plantel 22, Real de San Miguel

Noviembre 2013

Director



**C.P. Edgar Edmundo
Fernández Carmona**

Correo electrónico del director:
edgarefc@e.cobaq.edu.mx
Subdirector turno matutino:
Ing. Joaquín Sánchez Silva
Subdirector turno vespertino:
Ing. Juan Manuel Arias Padrón
Fecha de Autorización:
25 de septiembre de 2006
Clave SEP: **22ECB0027J**
Dirección: **Lote 113, M. 8, Fraccionamiento
San Miguel, 2a. Etapa, Delegación Félix
Osore, Querétaro, Qro.**
C.P.: **76110** Teléfono: **01 442 298 61 64**

Fuente: Departamento de Estadística. Octubre de 2013.



Región Querétaro

Matrícula 2013B	1°	3°	5°	Total
Alumnos	708	332	261	1,301
Grupos	14	7	7	28

Fuente: Departamento de Estadística. Octubre de 2013.

Becas	BECAS FEDERALES			BECAS ESTATALES				MUNICIPALES		INTERNAS			Total	
	Oportunidades	Becas PROBLEMS de la SEP	Becas SIGUELE de la SEP	Gobierno del estado	Estudiantes en los municipios	Académicas	Deportivas/ Necesidades especiales	PROMASOL	Becas Municipio Qro.	Becapital	Desempeño Académico	Hijos de trabajadores COBAQ		Apoyo Social
	42	13		15	0	0	0		43		98	1		20

Fuente: Departamento de Becas, Secretaría Técnica. Reporte a junio 2012

Indicadores Educativos	
Eficiencia Terminal	54.9%
Deserción	23.5%
Reprobación	26.5%

Fuente: Departamento de Estadística, octubre 2012



Alumnos por género

Hombres	Mujeres
623	678

Actividades Paraescolares	
Alumnos	144
Actividades	6

Fuente: Jefatura de Paraescolares, noviembre 2013

Equipo de Cómputo	
Computadoras	68
Relación alumno/ computadora	19

Fuente: Departamento de Informática, al 31 de agosto de 2013.

Bibliotecas	
Títulos	689
Volúmenes	2,114

Fuente: Área de Bibliotecas, 6 de diciembre de 2013.

Administrativo	Apoyo Administrativo	Docente	Total
13	5	43	61

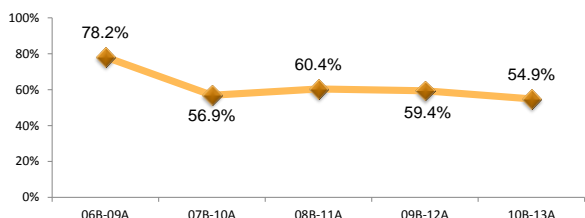
Pensionados: 1

Fuente: Reporte de plazas del personal administrativo y docente al 30 de septiembre de 2013. Dirección de Recursos Humanos.

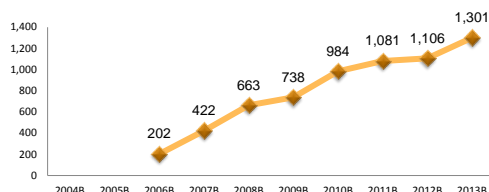
Infraestructura por uso total: 23			
Aulas	Laboratorios	Talleres	Anexos
16	1	2	4

Fuente: Departamento de Infraestructura al 5 de noviembre de 2013.

Histórico de Eficiencia Terminal



Histórico de Matrícula en Inicio de Ciclo



Compendio Informativo Plantel 23, Ahuacatlán de Guadalupe

Noviembre 2013

Director



**Lic. Marbella
Herbert Suárez**

Correo electrónico del director:
marbellahs@e.cobaq.edu.mx
Fecha de Autorización: **25 de septiembre de 2006**
Clave SEP: **22ECB0026K**
Dirección: **Mariano Escobedo N° 29-A, Col. Centro, Ahuacatlán de Guadalupe, Pinal de Amoles, Qro.**
C.P.: **76310** Teléfono: **01 441 291 30 68**

Fuente: Departamento de Estadística. Octubre de 2013.



Región Jalpan

Matrícula 2013B	1°	3°	5°	Total
Alumnos	144	102	83	329
Grupos	3	2	2	7

Fuente: Departamento de Estadística. Octubre de 2013.

Becas	BECAS FEDERALES			BECAS ESTATALES				MUNICIPALES		INTERNAS			Total	
	Oportunidades	Becas PROBLEMS de la SEP	Becas SIGUELE de la SEP	Gobierno del estado	Estudiantes en los municipios	Académicas	Deportivas/ Necesidades especiales	PROMASOL	Becas Municipio Qro.	Becapital	Desempeño Académico	Hijos de trabajadores COBAQ		Apoyo Social
	217	30		3	2	0	0		0		66	2		5

Fuente: Departamento de Becas, Secretaría Técnica. Reporte a junio 2012

Indicadores Educativos	
Eficiencia Terminal	71.3%
Deserción	12.0%
Reprobación	8.6%

Fuente: Departamento de Estadística, octubre 2012

Bibliotecas	
Títulos	582
Volúmenes	2,754

Fuente: Área de Bibliotecas, 6 de diciembre de 2013.



Alumnos por género	
Hombres	Mujeres
180	149

Actividades Paraescolares	
Alumnos	50
Actividades	2

Fuente: Jefatura de Paraescolares, noviembre 2013

Equipo de Cómputo	
Computadoras	61
Relación alumno/ computadora	5

Fuente: Departamento de Informática, al 31 de agosto de 2013.

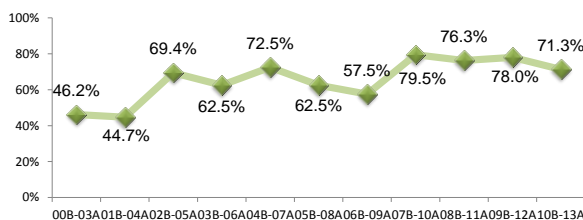
Administrativo	Apoyo Administrativo	Docente	Total
9	3	11	23

Fuente: Reporte de plazas del personal administrativo y docente al 30 de septiembre de 2013. Dirección de Recursos Humanos.

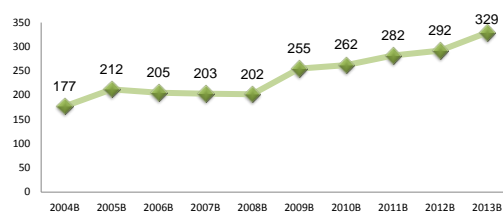
Infraestructura por uso total: 13			
Aulas	Laboratorios	Talleres	Anexos
5	1	1	6

Fuente: Departamento de Infraestructura al 5 de noviembre de 2013.

Histórico de Eficiencia Terminal



Histórico de Matrícula en Inicio de Ciclo



Compendio Informativo Plantel 24, Villa Progreso

Noviembre 2013

Director



Correo electrónico del director:
juanfah@e.cobaq.edu.mx
Fecha de Autorización: **5 de abril de 2010**
Clave SEP: **22ECB0028I**
Dirección: **Emiliano Zapata esquina con J. González O., Col. Centro, Villa Progreso, Ezequiel Montes, Qro.**
C.P.: **76670** Teléfono: **01 441 198 50 76**

C.P. Juan Francisco Arriaga Hernández

Fuente: Departamento de Estadística. Octubre de 2013.

Matrícula 2013B	1°	3°	5°	Total
Alumnos	157	128	103	388
Grupos	3	3	3	9

Fuente: Departamento de Estadística. Octubre de 2013.



Región Cadereyta

Becas	BECAS FEDERALES			BECAS ESTATALES				MUNICIPALES		INTERNAS			Total	
	Oportunidades	Becas PROBLEMS de la SEP	Becas SIGUELE de la SEP	Gobierno del estado	Estudiantes en los municipios	Académicas	Deportivas/ Necesidades especiales	PROMASOL	Becas Municipio Qro.	Becapital	Desempeño Académico	Hijos de trabajadores COBAQ		Apoyo Social
	183	76		7	1	0	0		0		69	5		28

Fuente: Departamento de Becas, Secretaría Técnica. Reporte a junio 2012

Indicadores Educativos	
Eficiencia Terminal	79.3%
Deserción	11.6%
Reprobación	11.9%

Fuente: Departamento de Estadística, octubre 2012



Alumnos por género

Hombres	Mujeres
186	202

Actividades Paraescolares	
Alumnos	104
Actividades	6

Fuente: Jefatura de Paraescolares, noviembre 2013

Equipo de Cómputo	
Computadoras	61
Relación alumno/ computadora	6

Fuente: Departamento de Informática, al 31 de agosto de 2013.

Bibliotecas	
Títulos	593
Volúmenes	1,349

Fuente: Área de Bibliotecas, 6 de diciembre de 2013.

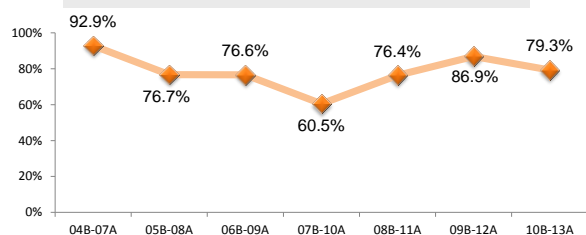
Administrativo	Apoyo Administrativo	Docente	Total
7	3	12	22

Fuente: Reporte de plazas del personal administrativo y docente al 30 de septiembre de 2013. Dirección de Recursos Humanos.

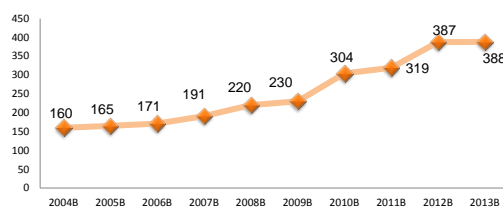
Infraestructura por uso total: 15			
Aulas	Laboratorios	Talleres	Anexos
9	1	1	4

Fuente: Departamento de Infraestructura al 5 de noviembre de 2013.

Histórico de Eficiencia Terminal



Histórico de Matrícula en Inicio de Ciclo



Compendio Informativo Plantel 25, La Lagunita

Director



M. en A. Ruth Magali Orduña Gutiérrez

Correo electrónico de la directora:
ruthmog@e.cobaq.edu.mx
Fecha de Autorización:
18 de abril de 2012
Clave SEP: **22ECB0015E**
Dirección: **Carretera La Lagunita-Tilaco km 1.5, Las Vallas, La Lagunita, Landa de Matamoros, Qro.**
C.P.: **76380** Teléfono: **01 441 254 80 41**

Fuente: Departamento de Estadística. Octubre de 2013.

Noviembre 2013



Región Jalpan

Administrativo	Apoyo Administrativo	Docente	Total
4	2	9	15

Fuente: Reporte de plazas del personal administrativo y docente al 30 de septiembre de 2013. Dirección de Recursos Humanos.

Matrícula 2013B	1°	3°	5°	Total
Alumnos Pl. 25	107	80		187
Grupos Pl. 25	3	2		5
Alumnos EMSAD 1			62	62
Grupos EMSAD 1			2	2

Fuente: Departamento de Estadística. Octubre de 2013

Infraestructura por uso total: 15			
Aulas	Laboratorios	Talleres	Anexos
7	0	1	7

Fuente: Departamento de Infraestructura al 5 de noviembre de 2013.

Becas	BECAS FEDERALES			BECAS ESTATALES				MUNICIPALES		INTERNAS			Total	
	Oportunidades	Becas PROBEMS de la SEP	Becas SIGUELE de la SEP	Gobierno del estado	Estudiantes en los municipios	Académicas	Deportivas/ Necesidades especiales	PROMASOL	Becas Municipio Qro.	Becapital	Desempeño Académico	Hijos de trabajadores COBAQ		Apoyo Social
	167	34		3	6	0	0		0		22	0	16	248

Fuente: Departamento de Becas, Secretaría Técnica. Reporte a junio 2012



Alumnos por género

Plantel	Hombres	Mujeres
Pl. 25	79	108
EMSAD 1	26	36

Equipo de Cómputo	
Computadoras	59
Relación alumno/computadora	4

Fuente: Departamento de Informática, al 31 de agosto de 2013.

Bibliotecas	
Títulos	705
Volúmenes	3,735

Fuente: Área de Bibliotecas, 6 de diciembre de 2013.

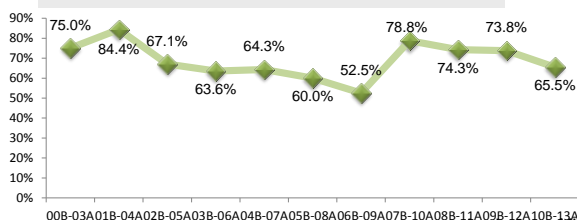
Indicadores Educativos		
Indicador	Pl. 25	EMSAD 1
Eficiencia Terminal	---	65.5%
Deserción	10.5%	---
Reprobación	2.0%	0.0%

Fuente: Departamento de Estadística, octubre 2012

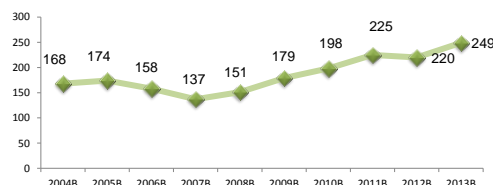
Actividades Paraescolares	
Alumnos	744
Actividades	3

Fuente: Jefatura de Paraescolares, noviembre 2013

Histórico de Eficiencia Terminal



Histórico de Matrícula en Inicio de Ciclo



Ambos gráficos incluyen EMSAD 1, La Lagunita

Compendio Informativo Plantel 26, Agua Zarca

Director

Noviembre 2013

Correo electrónico del director:
@e.cobaq.edu.mx
Fecha de Autorización: **18 de abril de 2012**
Clave SEP: **22ECB0029H**
Dirección: **Inicio Camino a Pisaflores 2ª Sección, Agua Zarca, Landa de Matamoros, Qro.**
C.P.: **76390** Teléfono: **01 441 275 17 65**

Fuente: Departamento de Estadística. Octubre de 2013.



Región Jalpan

Administrativo	Apoyo Administrativo	Docente	Total
4	2	14	20

Fuente: Reporte de plazas del personal administrativo y docente al 30 de septiembre de 2013. Dirección de Recursos Humanos.

Matrícula 2013B	1°	3°	5°	Total
Alumnos Pl. 26	122	109		231
Grupos Pl. 26	3	3		6
Alumnos EMSAD 2			96	96
Grupos EMSAD 2			2	2

Fuente: Departamento de Estadística. Octubre de 2013

Infraestructura por uso total: 13			
Aulas	Laboratorios	Talleres	Anexos
7	0	1	5

Fuente: Departamento de Infraestructura al 5 de noviembre de 2013.

Becas	BECAS FEDERALES			BECAS ESTATALES				MUNICIPALES		INTERNAS			Total	
	Oportunidades	Becas PROBEMS de la SEP	Becas SIGUELE de la SEP	Gobierno del estado	Estudiantes en los municipios	Académicas	Deportivas/ Necesidades especiales	PROMASOL	Becas Municipio Qro.	Becapital	Desempeño Académico	Hijos de trabajadores COBAQ		Apoyo Social
	268	87		3	5	0	1		0		41	0		20

Fuente: Departamento de Becas, Secretaría Técnica. Reporte a junio 2012



Alumnos por género

Plantel	Hombres	Mujeres
Pl. 26	103	128
EMSAD 2	48	48

Fuente: Departamento de Informática, al 31 de agosto de 2013.

Equipo de Cómputo	
Computadoras	62
Relación alumno/computadora	5

Bibliotecas	
Títulos	535
Volúmenes	3,120

Fuente: Área de Bibliotecas, 6 de diciembre de 2013.

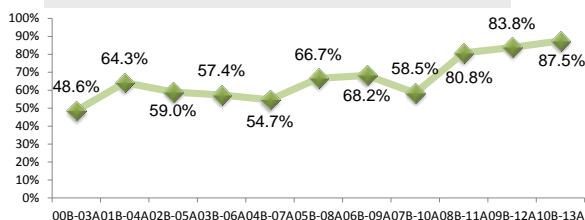
Indicadores Educativos		
Indicador	Pl. 26	EMSAD 2
Eficiencia Terminal	---	87.5%
Deserción	10.2%	---
Reprobación	9.0%	0.0%

Fuente: Departamento de Estadística, octubre 2012

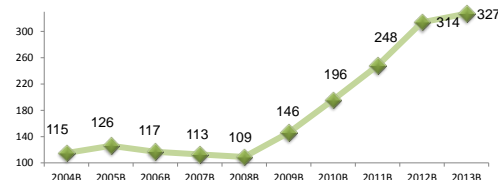
Actividades Paraescolares	
Alumnos	203
Actividades	3

Fuente: Jefatura de Paraescolares, noviembre 2013

Histórico de Eficiencia Terminal



Histórico de Matrícula en Inicio de Ciclo



Ambos gráficos incluyen EMSAD 2, Agua Zarca

Compendio Informativo Plantel 27, Purísima de Arista

Director

Noviembre 2013



Ing. Javier Díaz Lugo

Correo electrónico del director:
javierdl@e.cobaq.edu.mx
Fecha de Autorización:
18 de abril de 2012
Clave SEP: **22ECB0030X**
Dirección: **Av. Miguel Hidalgo Sur s/n,**
Purísima de Arista, Arroyo Seco, Qro.
C.P.: **76440** Teléfono: **01 441 104 00 43**

Fuente: Departamento de Estadística. Octubre de 2013.



Región Jalpan

Administrativo	Apoyo Administrativo	Docente	Total
4	1	7	12

Fuente: Reporte de plazas del personal administrativo y docente al 30 de septiembre de 2013. Dirección de Recursos Humanos.

Matrícula 2013B	1°	3°	5°	Total
Alumnos Pl. 27	106	101		207
Grupos Pl. 27	3	2		5
Alumnos EMSAD 16			97	97
Grupos EMSAD 16			2	2

Fuente: Departamento de Estadística. Octubre de 2013

Infraestructura por uso total: 14			
Aulas	Laboratorios	Talleres	Anexos
6	0	1	7

Fuente: Departamento de Infraestructura al 5 de noviembre de 2013.

Becas	BECAS FEDERALES			BECAS ESTATALES				MUNICIPALES		INTERNAS			Total	
	Oportunidades	Becas PROBEMS de la SEP	Becas SIGUELE de la SEP	Gobierno del estado	Estudiantes en los municipios	Académicas	Deportivas/ Necesidades especiales	PROMASOL	Becas Municipio Qro.	Becapital	Desempeño Académico	Hijos de trabajadores COBAQ		Apoyo Social
	189	56		3	3	0	1		0		55	1		23

Fuente: Departamento de Becas, Secretaría Técnica. Reporte a junio 2012



Alumnos por género

Plantel	Hombres	Mujeres
Pl. 27	93	114
EMSAD 16	56	41

Equipo de Cómputo	
Computadoras	61
Relación alumno/computadora	5

Fuente: Departamento de Informática, al 31 de agosto de 2013.

Bibliotecas	
Títulos	604
Volúmenes	3,023

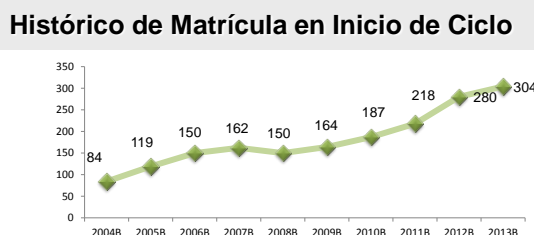
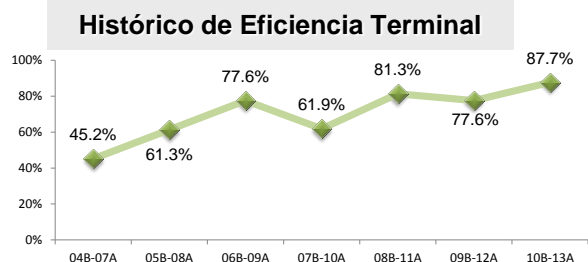
Fuente: Área de Bibliotecas, 6 de diciembre de 2013.

Indicadores Educativos		
Indicador	Pl. 27	EMSAD 16
Eficiencia Terminal	---	87.7%
Deserción	6.4%	---
Reprobación	3.9%	5.6%

Fuente: Departamento de Estadística, octubre 2012

Actividades Paraescolares	
Alumnos	54
Actividades	3

Fuente: Jefatura de Paraescolares, noviembre 2013



Ambos gráficos incluyen EMSAD 16, Purísima de Arista

Censo Informativo Plantel 28, San Ildefonso

Director

Noviembre 2013



M. en C. José Pablo García Muñoz

Correo electrónico del director:
josepgm@e.cobaq.edu.mx
Fecha de Autorización:
18 de abril de 2012
Clave SEP: **22ECB0031W**
Dirección: **Carretera a Aculco km. 21, Domicilio conocido, San Ildefonso Tultepec, Amealco de Bonfil, Qro.**
C.P.: **76880** Teléfono: **01 448 170 60 87**

Fuente: Departamento de Estadística. Octubre de 2013.



Región San Juan del Río

Administrativo	Apoyo Administrativo	Docente	Total
4	1	10	15

Fuente: Reporte de plazas del personal administrativo y docente al 30 de septiembre de 2013. Dirección de Recursos Humanos.

Matrícula 2013B	1°	3°	5°	Total
Alumnos Pl. 28	139	97		236
Grupos Pl. 28	3	2		5
Alumnos EMSAD 17			62	62
Grupos EMSAD 17			2	2

Fuente: Departamento de Estadística. Octubre de 2013

Infraestructura por uso total: 13			
Aulas	Laboratorios	Talleres	Anexos
7	0	1	5

Fuente: Departamento de Infraestructura al 5 de noviembre de 2013.

Becas	BECAS FEDERALES			BECAS ESTATALES				MUNICIPALES		INTERNAS			Total	
	Oportunidades	Becas PROBEMS de la SEP	Becas SIGUELE de la SEP	Gobierno del estado	Estudiantes en los municipios	Académicas	Deportivas/ Necesidades especiales	PROMASOL	Becas Municipio Qro.	Becapital	Desempeño Académico	Hijos de trabajadores COBAQ		Apoyo Social
	248	85		1	0	0	0		0		15	1	3	354

Fuente: Departamento de Becas, Secretaría Técnica. Reporte a junio 2012



Alumnos por género

Plantel	Hombres	Mujeres
Pl. 28	98	138
EMSAD 17	27	35

Fuente: Departamento de Informática, al 31 de agosto de 2013.

Equipo de Cómputo

Computadoras	48
Relación alumno/computadora	6

Bibliotecas

Títulos	568
Volúmenes	3,014

Fuente: Área de Bibliotecas, 6 de diciembre de 2013.

Indicadores Educativos

Indicador	Pl. 28	EMSAD 17
Eficiencia Terminal	---	72.1%
Deserción	19.6%	---
Reprobación	23.3%	7.8%

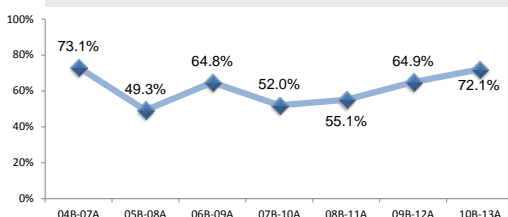
Fuente: Departamento de Estadística, octubre 2012

Actividades Paraescolares

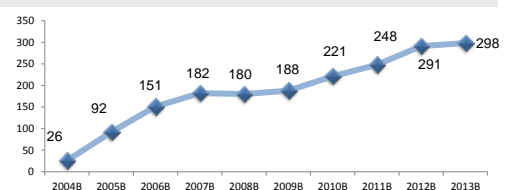
Alumnos	78
Actividades	3

Fuente: Jefatura de Paraescolares, noviembre 2013

Histórico de Eficiencia Terminal



Histórico de Matrícula en Inicio de Ciclo



Ambos gráficos incluyen EMSAD 17, San Ildefonso

Compendio Informativo Plantel 29, Bernal

Director

Noviembre 2013



Lic. Andrés Aguilar Balderas

Correo electrónico del director:
andresab@e.cobaq.edu.mx
Fecha de Autorización:
18 de abril de 2012
Clave SEP: **22ECB0032V**
Dirección: **Domicilio Conocido, Bernal, Ezequiel Montes, Qro.**
C.P.: **76680** Teléfono: **--- --- ---**

Fuente: Departamento de Estadística. Octubre de 2013.



Región Cadereyta

Administrativo	Apoyo Administrativo	Docente	Total
4	1	9	14

Fuente: Reporte de plazas del personal administrativo y docente al 30 de septiembre de 2013. Dirección de Recursos Humanos.

Matrícula 2013B	1°	3°	5°	Total
Alumnos Pl. 29	107	92		199
Grupos Pl. 29	2	2		4
Alumnos EMSAD 29			59	59
Grupos EMSAD 29			2	2

Fuente: Departamento de Estadística. Octubre de 2013

Infraestructura por uso total: 13			
Aulas	Laboratorios	Talleres	Anexos
6	0	1	6

Fuente: Departamento de Infraestructura al 5 de noviembre de 2013.

Becas	BECAS FEDERALES			BECAS ESTATALES				MUNICIPALES		INTERNAS			Total	
	Oportunidades	Becas PROBEMS de la SEP	Becas SIGUELE de la SEP	Gobierno del estado	Estudiantes en los municipios	Académicas	Deportivas/ Necesidades especiales	PROMASOL	Becas Municipio Qro.	Becapital	Desempeño Académico	Hijos de trabajadores COBAQ		Apoyo Social
	129	60		0	0	0	0	1	0		19	0		33

Fuente: Departamento de Becas, Secretaría Técnica. Reporte a junio 2012



Alumnos por género

Plantel	Hombres	Mujeres
Pl. 29	108	91
EMSAD 29	30	29

Fuente: Departamento de Informática, al 31 de agosto de 2013.

Equipo de Cómputo	
Computadoras	57
Relación alumno/computadora	4

Indicadores Educativos		
Indicador	Pl. 29	EMSAD 29
Eficiencia Terminal	---	87.5%
Deserción	6.1%	---
Reprobación	9.4%	8.1%

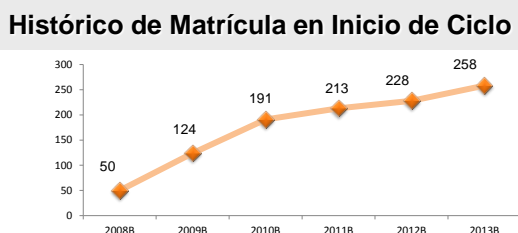
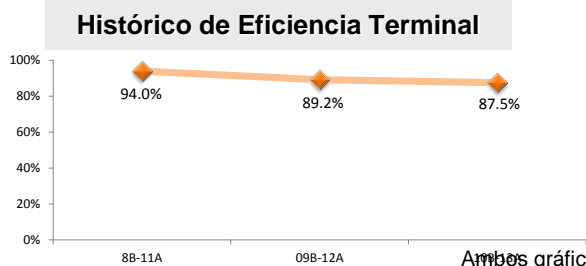
Fuente: Departamento de Estadística, octubre 2012

Bibliotecas	
Títulos	436
Volúmenes	1,706

Fuente: Área de Bibliotecas, 6 de diciembre de 2013.

Actividades Paraescolares	
Alumnos	185
Actividades	2

Fuente: Jefatura de Paraescolares, noviembre 2013



Compendio Informativo Plantel 30, La Valla

Noviembre 2013

Director



Correo electrónico del director:
danielme@e.cobaq.edu.mx
Fecha de Autorización:
18 de abril de 2012
Clave SEP: **22ECB0033U**
Dirección: **Av. Alameda s/n, La Valla, San Juan del Río, Qro.**
C.P.: **76810** Teléfono: **-- -- -- -- --**

Ing. Daniel Mora Estrada

Fuente: Departamento de Estadística. Octubre de 2013.



Matrícula 2013B	1°	3°	5°	Total
Alumnos	80	85		165
Grupos	2	2		4

Fuente: Departamento de Estadística. Octubre de 2013.

Región San Juan del Río

Becas	BECAS FEDERALES			BECAS ESTATALES					MUNICIPALES		INTERNAS			Total
	Oportunidades	Becas PROBEMS de la SEP	Becas SIGUELE de la SEP	Gobierno del estado	Estudiantes en los municipios	Académicas	Deportivas/ Necesidades especiales	PROMASOL	Becas Municipio Qro.	Becapital	Desempeño Académico	Hijos de trabajadores COBAQ	Apoyo Social	
	0	0		0	0	0	0	0	0		16	1	0	

Fuente: Departamento de Becas, Secretaría Técnica. Reporte a junio 2012

Indicadores Educativos	
Eficiencia Terminal	---
Deserción	20.6%
Reprobación	18.3%

Fuente: Departamento de Estadística, octubre 2012



Alumnos por género

Hombres	Mujeres
93	72

Actividades Paraescolares	
Alumnos	0
Actividades	0

Fuente: Jefatura de Paraescolares, noviembre 2012

Equipo de Cómputo	
Computadoras	0
Relación alumno/ computadora	0

Fuente: Departamento de Informática, al 31 de agosto de 2013.

Bibliotecas	
Títulos	234
Volúmenes	472

Fuente: Área de Bibliotecas, 6 de diciembre de 2013.

Administrativo	Apoyo Administrativo	Docente	Total
4	1	5	10

Fuente: Reporte de plazas del personal administrativo y docente al 30 de septiembre de 2013. Dirección de Recursos Humanos.

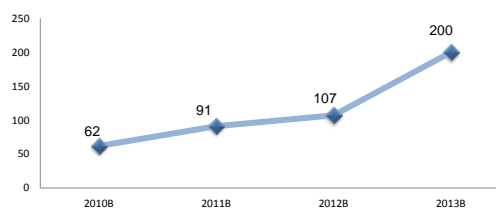
Infraestructura por uso total: 3			
Aulas	Laboratorios	Talleres	Anexos
2	0	0	1

Fuente: Departamento de Infraestructura al 5 de noviembre de 2013.

Histórico de Eficiencia Terminal

Primera generación egresa en
Junio de 2015A

Histórico de Matrícula en Inicio de Ciclo



Compendio Informativo Plantel 31, La Griega

Director

Noviembre 2013



Lic. José Azahel Reveles Vilchis

Correo electrónico del director:
Josearv@e.cobaq.edu.mx
Fecha de Autorización:
13 de agosto de 2013
Clave SEP: **22ECB0034T**
Dirección: **Domicilio conocido, La Griega, El Márques, Qro. (al lado del DIF Municipal)..**
C.P.: **76249** Teléfono: **(442) 246-61-94**

Fuente: Departamento de Estadística. Octubre de 2013.



Matrícula 2013B	1°	3°	5°	Total
Alumnos	124			124
Grupos	3			3

Fuente: Departamento de Estadística. Octubre de 2013.

Región San Juan del Río

Becas	BECAS FEDERALES			BECAS ESTATALES				MUNICIPALES		INTERNAS			Total	
	Oportunidades	Becas PROBEMS de la SEP	Becas SIGUELE de la SEP	Gobierno del estado	Estudiantes en los municipios	Académicas	Deportivas/ Necesidades especiales	PROMASOL	Becas Municipio Qro.	Becapital	Desempeño Académico	Hijos de trabajadores COBAQ		Apoyo Social
	0	0		0	0	0	0		0		0	0	0	0

Fuente: Departamento de Becas, Secretaría Técnica. Reporte a junio 2012

Indicadores Educativos	
Eficiencia Terminal	---
Deserción	---
Reprobación	---

Fuente: Departamento de Estadística, octubre 2012



Alumnos por género

Hombres	Mujeres
67	57

Actividades Paraescolares	
Alumnos	65
Actividades	2

Fuente: Jefatura de Paraescolares, noviembre 2013

Equipo de Cómputo	
Computadoras	0
Relación alumno/ computadora	0

Fuente: Departamento de Informática, al 31 de agosto de 2013.

Bibliotecas	
Títulos	298
Volúmenes	505

Fuente: Área de Bibliotecas, 6 de diciembre de 2013.

Administrativo	Apoyo Administrativo	Docente	Total
3	1	3	7

Fuente: Reporte de plazas del personal administrativo y docente al 30 de septiembre de 2013. Dirección de Recursos Humanos.

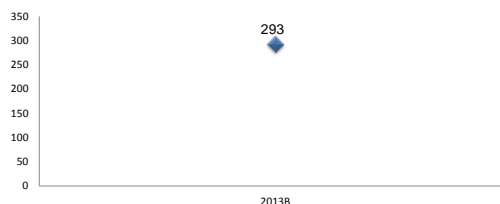
Infraestructura por uso total: 9			
Aulas	Laboratorios	Talleres	Anexos
4	0	1	4

Fuente: Departamento de Infraestructura al 5 de noviembre de 2013.

Histórico de Eficiencia Terminal

Primera generación egresa en Junio de 2016A

Histórico de Matrícula en Inicio de Ciclo



Compendio Informativo EMSaD 3, Conca

Noviembre 2013

Director



Correo electrónico de la directora:
susanasr@e.cobaq.edu.mx
 Fecha de Autorización: **9 de junio de 2000**
 Clave SEP: **22EMS0004F**
 Dirección: **Carretera Jalpan-Río Verde km 33, Las Trancas, Conca, Arroyo Seco, Gro. C.P.: 76410** Teléfono: **01 487 877 41 60**

Fuente: Departamento de Estadística. Octubre de 2013.



Región Jalpan

C. P. Susana Sánchez Rangel

Matrícula 2013B	1°	3°	5°	Total
Alumnos	82	61	45	188
Grupos	2	2	1	5

Fuente: Departamento de Estadística. Octubre de 2013.

Becas	BECAS FEDERALES			BECAS ESTATALES				MUNICIPALES		INTERNAS			Total	
	Oportunidades	Becas PROBLEMS de la SEP	Becas SIGUELE de la SEP	Gobierno del estado	Estudiantes en los municipios	Académicas	Deportivas/ Necesidades especiales	PROMASOL	Becas Municipio Gro.	Becapital	Desempeño Académico	Hijos de trabajadores COBAQ		Apoyo Social
	138	30		5	2	0	0		0		33	2		0

Fuente: Departamento de Becas, Secretaría Técnica. Reporte a junio 2012

Indicadores Educativos	
Eficiencia Terminal	80.7%
Deserción	7.3%
Reprobación	5.6%

Fuente: Departamento de Estadística, octubre 2012



Alumnos por género	
Hombres	Mujeres
101	87

Equipo de Cómputo	
Computadoras	64
Relación alumno/ computadora	3

Fuente: Departamento de Informática, al 31 de agosto de 2013.

Bibliotecas	
Títulos	761
Volúmenes	3,565

Fuente: Área de Bibliotecas, 6 de diciembre de 2013.

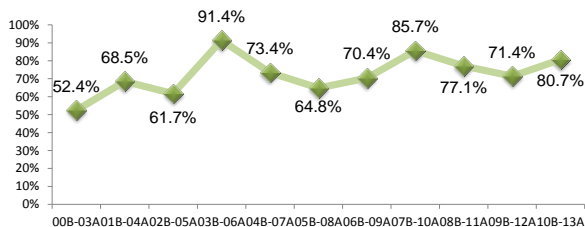
Administrativo	Apoyo Administrativo	Docente	Total
4	1	5	10

Fuente: Reporte de plazas del personal administrativo y docente al 30 de septiembre de 2013. Dirección de Recursos Humanos.

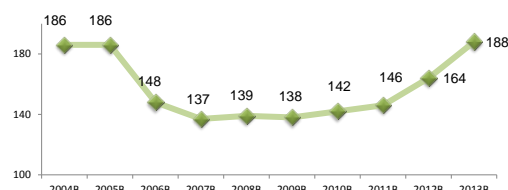
Infraestructura por uso total: 14			
Aulas	Laboratorios	Talleres	Anexos
7	0	1	6

Fuente: Departamento de Infraestructura al 5 de noviembre de 2013.

Histórico de Eficiencia Terminal



Histórico de Matrícula en Inicio de Ciclo



Compendio Informativo EMSaD 4, San Antonio de la Cal

Noviembre 2013

Director



Correo electrónico del director:
florentinovr@e.cobaq.edu.mx
Fecha de Autorización: **9 de junio de 2000**
Clave SEP: **22EMS0003G**
Dirección: **Carretera Tolimán-Querétaro km 23, San Antonio de la Cal, Tolimán, Qro.**
C.P.: **76649** Teléfono: **01 441 296 40 39**



Ing. Florentino Vega Rodríguez

Fuente: Departamento de Estadística. Octubre de 2013.

Matrícula 2013B	1°	3°	5°	Total
Alumnos	106	85	69	260
Grupos	3	2	2	7

Fuente: Departamento de Estadística. Octubre de 2013.

Región Cadereyta

Becas	BECAS FEDERALES			BECAS ESTATALES				MUNICIPALES		INTERNAS			Total	
	Oportunidades	Becas PROBEMS de la SEP	Becas SIGUELE de la SEP	Gobierno del estado	Estudiantes en los municipios	Académicas	Deportivas/ Necesidades especiales	PROMASOL	Becas Municipio Qro.	Becapital	Desempeño Académico	Hijos de trabajadores COBAQ		Apoyo Social
	133	34		3	3	0	1		0		33	2		7

Fuente: Departamento de Becas, Secretaría Técnica. Reporte a junio 2012

Indicadores Educativos	
Eficiencia Terminal	74.6%
Deserción	16.5%
Reprobación	20.0%

Fuente: Departamento de Estadística, octubre 2012



Alumnos por género	
Hombres	Mujeres
133	127

Equipo de Cómputo	
Computadoras	48
Relación alumno/ computadora	5

Fuente: Departamento de Informática, al 31 de agosto de 2013.

Bibliotecas	
Títulos	562
Volúmenes	3,041

Fuente: Área de Bibliotecas, 6 de diciembre de 2013.

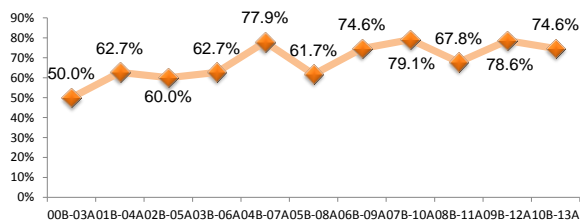
Administrativo	Apoyo Administrativo	Docente	Total
3	1	8	12

Fuente: Reporte de plazas del personal administrativo y docente al 30 de septiembre de 2013. Dirección de Recursos Humanos.

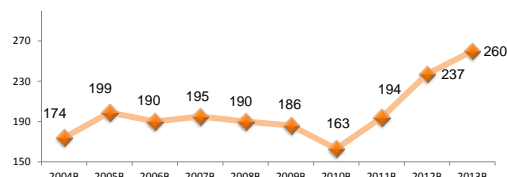
Infraestructura por uso total: 11			
Aulas	Laboratorios	Talleres	Anexos
7	0	1	3

Fuente: Departamento de Infraestructura al 5 de noviembre de 2013.

Histórico de Eficiencia Terminal



Histórico de Matrícula en Inicio de Ciclo



Compendio Informativo EMSaD 6, El Coyote

Noviembre 2013

Director



C.P. Sergio López Morales

Correo electrónico del director:
sergiolml@e.cobaq.edu.mx
Fecha de Autorización: **12 de julio de 2001**
Clave SEP: **22EMS006D**
Dirección: **Domicilio Conocido, El Coyote, Colón, Qro.**
C.P.: **76274** Teléfono: **01 441 110 01 88**

Fuente: Departamento de Estadística. Octubre de 2013.



Región Cadereyta

Matrícula 2013B	1°	3°	5°	Total
Alumnos	73	50	53	176
Grupos	2	1	1	4

Fuente: Departamento de Estadística. Octubre de 2013.

Becas	BECAS FEDERALES			BECAS ESTATALES				MUNICIPALES		INTERNAS			Total	
	Oportunidades	Becas PROBLEMS de la SEP	Becas SIGUELE de la SEP	Gobierno del estado	Estudiantes en los municipios	Académicas	Deportivas/ Necesidades especiales	PROMASOL	Becas Municipio Qro.	Becapital	Desempeño Académico	Hijos de trabajadores COBAQ		Apoyo Social
	152	9		1	0	0	0		0		13	2		14

Fuente: Departamento de Becas, Secretaría Técnica. Reporte a junio 2012

Indicadores Educativos	
Eficiencia Terminal	61.7%
Deserción	10.3%
Reprobación	9.7%

Fuente: Departamento de Estadística, octubre 2012



Alumnos por género	
Hombres	Mujeres
85	91

Equipo de Cómputo	
Computadoras	56
Relación alumno/ computadora	3

Fuente: Departamento de Informática, al 31 de agosto de 2013.

Bibliotecas	
Títulos	683
Volúmenes	3,669

Fuente: Área de Bibliotecas, 6 de diciembre de 2013.

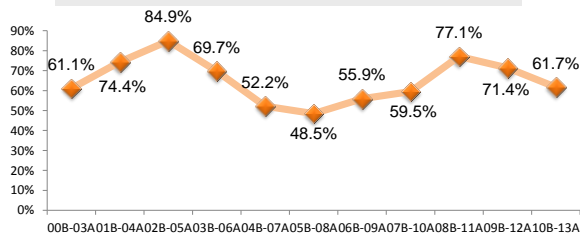
Administrativo	Apoyo Administrativo	Docente	Total
3	1	5	9

Fuente: Reporte de plazas del personal administrativo y docente al 30 de septiembre de 2013. Dirección de Recursos Humanos.

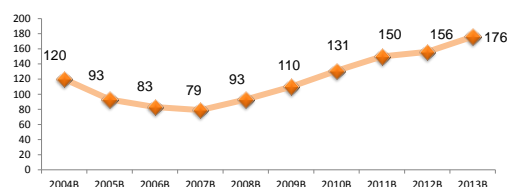
Infraestructura por uso total: 10			
Aulas	Laboratorios	Talleres	Anexos
5	1	1	3

Fuente: Departamento de Infraestructura al 5 de noviembre de 2013.

Histórico de Eficiencia Terminal



Histórico de Matrícula en Inicio de Ciclo



Compendio Informativo EMSaD 7, Higuierillas

Noviembre 2013

Director



Correo electrónico del director:
carlospl@e.cobaq.edu.mx
Fecha de Autorización:
11 de septiembre de 2001
Clave SEP: **22EMS0007C**
Dirección: **Domicilio Conocido, Higuierillas, Cadereyta de Montes, Qro.**
C.P.: **76520** Teléfono: **01 441 254 60 04**

Lic. Carlos Padilla León

Fuente: Departamento de Estadística. Octubre de 2013.



Región Cadereyta

Matrícula 2013B	1°	3°	5°	Total
Alumnos	27	19	22	68
Grupos	1	1	1	3

Fuente: Departamento de Estadística. Octubre de 2013.

Becas	BECAS FEDERALES			BECAS ESTATALES				MUNICIPALES		INTERNAS			Total	
	Oportunidades	Becas PROBLEMS de la SEP	Becas SIGUELE de la SEP	Gobierno del estado	Estudiantes en los municipios	Académicas	Deportivas/ Necesidades especiales	PROMASOL	Becas Municipio Qro.	Becapital	Desempeño Académico	Hijos de trabajadores COBAQ		Apoyo Social
	0	7		1	0	0	0		0		12	1		20

Fuente: Departamento de Becas, Secretaría Técnica. Reporte a junio 2012

Indicadores Educativos	
Eficiencia Terminal	85.7%
Deserción	15.7%
Reprobación	6.2%

Fuente: Departamento de Estadística, octubre 2012



Alumnos por género

Hombres	Mujeres
37	31

Equipo de Cómputo	
Computadoras	35
Relación alumno/ computadora	2

Fuente: Departamento de Informática, al 31 de agosto de 2013.

Bibliotecas	
Títulos	550
Volúmenes	3,224

Fuente: Área de Bibliotecas, 6 de diciembre de 2013.

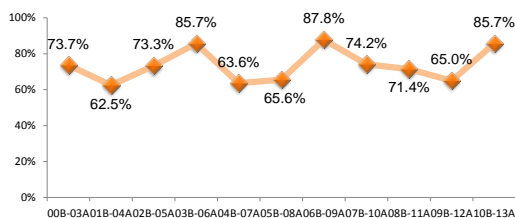
Administrativo	Apoyo Administrativo	Docente	Total
3	1	5	9

Fuente: Reporte de plazas del personal administrativo y docente al 30 de septiembre de 2013. Dirección de Recursos Humanos.

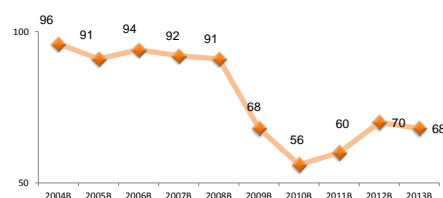
Infraestructura por uso total: 12			
Aulas	Laboratorios	Talleres	Anexos
3	1	1	7

Fuente: Departamento de Infraestructura al 5 de noviembre de 2013.

Histórico de Eficiencia Terminal



Histórico de Matrícula en Inicio de Ciclo



Compendio Informativo EMSaD 8, Santa Águeda

Noviembre 2013

Director



Lic. María Rocío Landaverde Labastida

Correo electrónico de la directora:
mariarl@e.cobaq.edu.mx
Fecha de Autorización:
16 de agosto de 2002
Clave SEP: **22EMS0008B**
Dirección: **Domicilio Conocido, Santa Águeda, Pinal de Amoles, Qro.**
C.P.: **76319** Teléfono: **--- --- ---**

Fuente: Departamento de Estadística. Octubre de 2013.



Región Jalpan

Matrícula 2013B	1°	3°	5°	Total
Alumnos	34	31	29	94
Grupos	1	1	1	3

Fuente: Departamento de Estadística. Octubre de 2013.

Becas	BECAS FEDERALES			BECAS ESTATALES				MUNICIPALES		INTERNAS			Total	
	Oportunidades	Becas PROBEMS de la SEP	Becas SIGUELE de la SEP	Gobierno del estado	Estudiantes en los municipios	Académicas	Deportivas/ Necesidades especiales	PROMASOL	Becas Municipio Qro.	Becapital	Desempeño Académico	Hijos de trabajadores COBAQ		Apoyo Social
	86	7		0	0	0	0		0		8	0		19

Fuente: Departamento de Becas, Secretaría Técnica. Reporte a junio 2012

Indicadores Educativos	
Eficiencia Terminal	75.0%
Deserción	15.2%
Reprobación	6.0%

Fuente: Departamento de Estadística, octubre 2012



Alumnos por género	
Hombres	Mujeres
47	47

Equipo de Cómputo	
Computadoras	38
Relación alumno/ computadora	2

Fuente: Departamento de Informática, al 31 de agosto de 2013.

Bibliotecas	
Títulos	496
Volúmenes	2,911

Fuente: Área de Bibliotecas, 6 de diciembre de 2013.

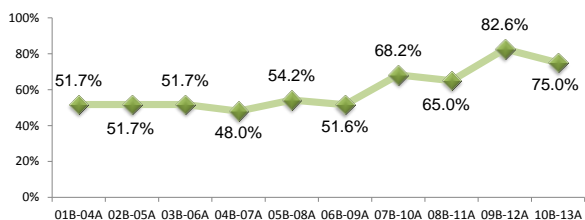
Administrativo	Apoyo Administrativo	Docente	Total
3	1	6	10

Fuente: Reporte de plazas del personal administrativo y docente al 30 de septiembre de 2013. Dirección de Recursos Humanos.

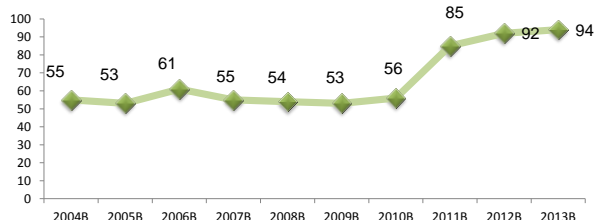
Infraestructura por uso total: 11			
Aulas	Laboratorios	Talleres	Anexos
4	0	2	5

Fuente: Departamento de Infraestructura al 5 de noviembre de 2013.

Histórico de Eficiencia Terminal



Histórico de Matrícula en Inicio de Ciclo



Compendio Informativo EMSaD 9, Vizarrón

Noviembre 2013

Director



Correo electrónico de la directora:
ricardoesl@e.cobaq.edu.mx
Fecha de Autorización:
16 de agosto de 2002
Clave SEP: **22EMS0009A**
Dirección: **Carretera San Juan del Río-Xilitla
km 75, Vizarrón de Montes, Qro.**
C.P.: **76509** Teléfono: **01 441 277 31 94**



**Ing. Ricardo Edgar
Santiago Luna**

Fuente: Departamento de Estadística. Octubre de 2013.

Matrícula 2013B	1°	3°	5°	Total
Alumnos	60	69	49	178
Grupos	2	2	1	5

Fuente: Departamento de Estadística. Octubre de 2013.

Región Cadereyta

Becas	BECAS FEDERALES			BECAS ESTATALES				MUNICIPALES		INTERNAS			Total	
	Oportunidades	Becas PROBLEMS de la SEP	Becas SIGUELE de la SEP	Gobierno del estado	Estudiantes en los municipios	Académicas	Deportivas/ Necesidades especiales	PROMASOL	Becas Municipio Qro.	Becapital	Desempeño Académico	Hijos de trabajadores COBAQ		Apoyo Social
	81	23		0	0	0	0		0		27	0		41

Fuente: Departamento de Becas, Secretaría Técnica. Reporte a junio 2012

Indicadores Educativos	
Eficiencia Terminal	84.4%
Deserción	8.6%
Reprobación	11.5%

Fuente: Departamento de Estadística, octubre 2012



Alumnos por género	
Hombres	Mujeres
98	80

Equipo de Cómputo	
Computadoras	54
Relación alumno/ computadora	3

Fuente: Departamento de Informática, al 31 de agosto de 2013.

Bibliotecas	
Títulos	683
Volúmenes	3,118

Fuente: Área de Bibliotecas, 6 de diciembre de 2013.

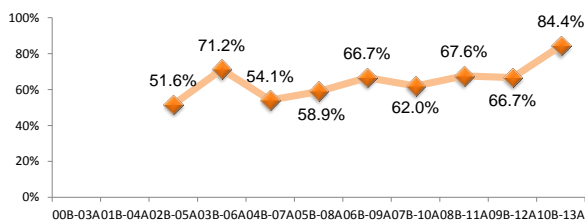
Administrativo	Apoyo Administrativo	Docente	Total
3	1	6	10

Fuente: Reporte de plazas del personal administrativo y docente al 30 de septiembre de 2013. Dirección de Recursos Humanos.

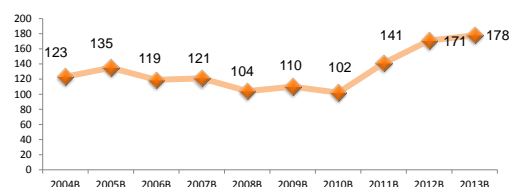
Infraestructura por uso total: 9			
Aulas	Laboratorios	Talleres	Anexos
4	1	1	3

Fuente: Departamento de Infraestructura al 5 de noviembre de 2013.

Histórico de Eficiencia Terminal



Histórico de Matrícula en Inicio de Ciclo



Compendio Informativo EMSaD 11, Peña Colorada

Director

Noviembre 2013



Correo electrónico del director:
abrahamcc@e.cobaq.edu.mx
 Fecha de Autorización:
22 de agosto de 2003
 Clave SEP: **22EMS0011P**
 Dirección: **Domicilio Conocido, Peña Colorada, Colón, Qro.**
 C.P.: **76270** Teléfono: **--- --- ---**

Ing. Abraham Campos Cruz

Fuente: Departamento de Estadística. Octubre de 2013.

Matrícula 2013B	1°	3°	5°	Total
Alumnos	60	50	32	142
Grupos	2	1	1	4

Fuente: Departamento de Estadística. Octubre de 2013.



Región Cadereyta

Becas	BECAS FEDERALES			BECAS ESTATALES					MUNICIPALES		INTERNAS			Total
	Oportunidades	Becas PROBLEMS de la SEP	Becas SIGUELE de la SEP	Gobierno del estado	Estudiantes en los municipios	Académicas	Deportivas/ Necesidades especiales	PROMASOL	Becas Municipio Qro.	Becapital	Desempeño Académico	Hijos de trabajadores COBAQ	Apoyo Social	
	139	0		0	0	0	0	1		0		17	0	

Fuente: Departamento de Becas, Secretaría Técnica. Reporte a junio 2012

Indicadores Educativos	
Eficiencia Terminal	58.2%
Deserción	12.3%
Reprobación	3.4%

Fuente: Departamento de Estadística, octubre 2012



Alumnos por género	
Hombres	Mujeres
70	72

Equipo de Cómputo	
Computadoras	45
Relación alumno/ computadora	3

Fuente: Departamento de Informática, al 31 de agosto de 2013.

Bibliotecas	
Títulos	527
Volúmenes	3,048

Fuente: Área de Bibliotecas, 6 de diciembre de 2013.

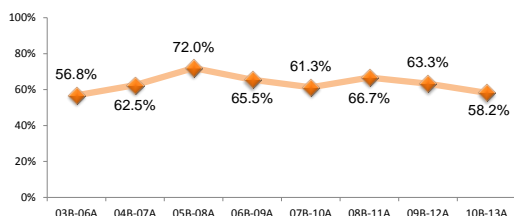
Administrativo	Apoyo Administrativo	Docente	Total
3	1	5	9

Fuente: Reporte de plazas del personal administrativo y docente al 30 de septiembre de 2013. Dirección de Recursos Humanos.

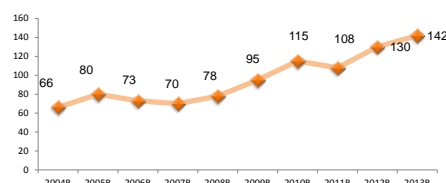
Infraestructura por uso total: 9			
Aulas	Laboratorios	Talleres	Anexos
4	1	1	3

Fuente: Departamento de Infraestructura al 5 de noviembre de 2013.

Histórico de Eficiencia Terminal



Histórico de Matrícula en Inicio de Ciclo



Compendio Informativo EMSaD 12, Camargo

Noviembre 2013

Directora



Correo electrónico del director:
evelinggss@e.cobaq.edu.mx
Fecha de Autorización:
22 de agosto de 2003
Clave SEP: **22EMS00120**
Dirección: **Carretera Río Blanco s/n, Camargo, Peñamiller, Qro.**
C.P.: **76060** Teléfono: **--- --- ---**



Región Jalpan

Lic. Eveling Gisela Sánchez Suárez

Fuente: Departamento de Estadística. Octubre de 2013.

Matrícula 2013B	1°	3°	5°	Total
Alumnos	35	32	26	93
Grupos	1	1	1	3

Fuente: Departamento de Estadística. Octubre de 2013.

Becas	BECAS FEDERALES			BECAS ESTATALES				MUNICIPALES		INTERNAS			Total	
	Oportunidades	Becas PROBLEMS de la SEP	Becas SIGUELE de la SEP	Gobierno del estado	Estudiantes en los municipios	Académicas	Deportivas/ Necesidades especiales	PROMASOL	Becas Municipio Qro.	Becapital	Desempeño Académico	Hijos de trabajadores COBAQ		Apoyo Social
	77	10		0	1	0	0		0		17	0		6

Fuente: Departamento de Becas, Secretaría Técnica. Reporte a junio 2012

Indicadores Educativos	
Eficiencia Terminal	56.1%
Deserción	17.3%
Reprobación	6.7%

Fuente: Departamento de Estadística, octubre 2012



Alumnos por género	
Hombres	Mujeres
48	45

Equipo de Cómputo	
Computadoras	52
Relación alumno/ computadora	2

Fuente: Departamento de Informática, al 31 de agosto de 2013.

Bibliotecas	
Títulos	541
Volúmenes	2,955

Fuente: Área de Bibliotecas, 6 de diciembre de 2013.

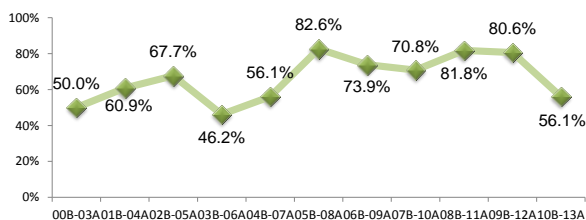
Administrativo	Apoyo Administrativo	Docente	Total
2	2	5	9

Fuente: Reporte de plazas del personal administrativo y docente al 30 de septiembre de 2013. Dirección de Recursos Humanos.

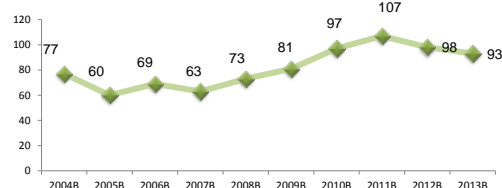
Infraestructura por uso total: 6			
Aulas	Laboratorios	Talleres	Anexos
3	0	1	2

Fuente: Departamento de Infraestructura al 5 de noviembre de 2013.

Histórico de Eficiencia Terminal



Histórico de Matrícula en Inicio de Ciclo



Compendio Informativo EMSaD 13, San Pedro Escanela

Noviembre 2013

Directora



Correo electrónico del director:
mariaaogl@e.cobaq.edu.mx
Fecha de Autorización:
22 de agosto de 2003
Clave SEP: **22EMS0013N**
Dirección: **Domicilio Conocido, San Pedro Escanela, Pinal de Amoles, Qro.**
C.P.: **76309** Teléfono: --- --- ---

Ing. María Antonia Olivares y Gerón

Fuente: Departamento de Estadística. Octubre de 2013.



Región Jalpan

Matrícula 2013B	1°	3°	5°	Total
Alumnos	65	53	62	180
Grupos	2	2	2	6

Fuente: Departamento de Estadística. Octubre de 2013.

Becas	BECAS FEDERALES			BECAS ESTATALES				MUNICIPALES		INTERNAS			Total	
	Oportunidades	Becas PROBLEMS de la SEP	Becas SIGUELE de la SEP	Gobierno del estado	Estudiantes en los municipios	Académicas	Deportivas/ Necesidades especiales	PROMASOL	Becas Municipio Qro.	Becapital	Desempeño Académico	Hijos de trabajadores COBAQ		Apoyo Social
	147	0		2	4	0	0		0		36	3		27

Fuente: Departamento de Becas, Secretaría Técnica. Reporte a junio 2012

Indicadores Educativos	
Eficiencia Terminal	66.7%
Deserción	13.3%
Reprobación	2.4%

Fuente: Departamento de Estadística, octubre 2012



Alumnos por género	
Hombres	Mujeres
80	100

Equipo de Cómputo	
Computadoras	56
Relación alumno/computadora	3

Fuente: Departamento de Informática, al 31 de agosto de 2013.

Bibliotecas	
Títulos	592
Volúmenes	3,207

Fuente: Área de Bibliotecas, 6 de diciembre de 2013.

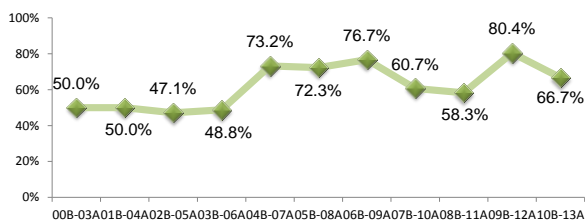
Administrativo	Apoyo Administrativo	Docente	Total
3	1	8	12

Fuente: Reporte de plazas del personal administrativo y docente al 30 de septiembre de 2013. Dirección de Recursos Humanos.

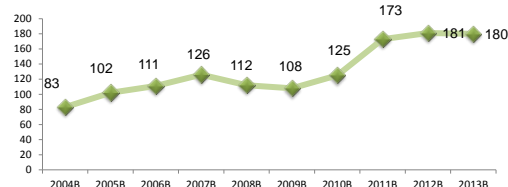
Infraestructura por uso total: 9			
Aulas	Laboratorios	Talleres	Anexos
3	0	1	5

Fuente: Departamento de Infraestructura al 5 de noviembre de 2013.

Histórico de Eficiencia Terminal



Histórico de Matrícula en Inicio de Ciclo



Compendio Informativo EMSaD 14, Tres Lagunas

Noviembre 2013

Directora



Correo electrónico de la directora:
mariamcm@e.cobaq.edu.mx
Fecha de Autorización:
24 de agosto de 2004
Clave SEP: **22EMS0014M**
Dirección: **Domicilio Conocido, Tres Lagunas,
Landa de Matamoros, Qro.**
C.P.: **76370** Teléfono: **01 441 198 80 60**

Fuente: Departamento de Estadística. Octubre de 2013.



Región Jalpan

Lic. María Maricela

Colunga Morado

Matrícula 2013B	1°	3°	5°	Total
Alumnos	39	33	29	101
Grupos	1	1	1	3

Fuente: Departamento de Estadística. Octubre de 2013.

Becas	BECAS FEDERALES			BECAS ESTATALES				MUNICIPALES		INTERNAS			Total	
	Oportunidades	Becas PROBEMS de la SEP	Becas SIGUELE de la SEP	Gobierno del estado	Estudiantes en los municipios	Académicas	Deportivas/ Necesidades especiales	PROMASOL	Becas Municipio Qro.	Becapital	Desempeño Académico	Hijos de trabajadores COBAQ		Apoyo Social
	78	20		1	5	0	0		0		17	1		16

Fuente: Departamento de Becas, Secretaría Técnica. Reporte a junio 2012

Indicadores Educativos	
Eficiencia Terminal	74.4%
Deserción	13.8%
Reprobación	2.1%

Fuente: Departamento de Estadística, octubre 2012



Alumnos por género

Hombres	Mujeres
43	58

Equipo de Cómputo	
Computadoras	38
Relación alumno/ computadora	3

Fuente: Departamento de Informática, al 31 de agosto de 2013.

Bibliotecas	
Títulos	527
Volúmenes	2,895

Fuente: Área de Bibliotecas, 6 de diciembre de 2013.

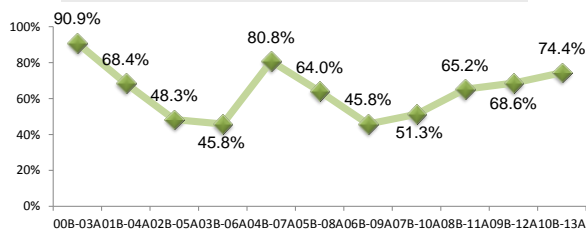
Administrativo	Apoyo Administrativo	Docente	Total
3	1	5	9

Fuente: Reporte de plazas del personal administrativo y docente al 30 de septiembre de 2013. Dirección de Recursos Humanos.

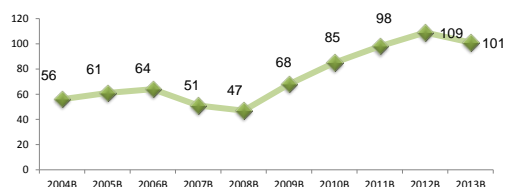
Infraestructura por uso total: 6			
Aulas	Laboratorios	Talleres	Anexos
3	0	1	2

Fuente: Departamento de Infraestructura al 5 de noviembre de 2013.

Histórico de Eficiencia Terminal



Histórico de Matrícula en Inicio de Ciclo



Compendio Informativo EMSaD 15, El Palmar

Directora



Correo electrónico de la directora:
marialsm@e.cobaq.edu.mx
Fecha de Autorización:
12 de agosto de 2005
Clave SEP: **22EMS0015L**
Dirección: **Calle Eulalio Muñoz N° 2, Col. Centro, El Palmar, Cadereyta de Montes, Qro.**
C.P.: **76540** Teléfono: **01 441 198 10 85**

Lic. Ma. de Lourdes Soto Morales

Fuente: Departamento de Estadística. Octubre de 2013.

Noviembre 2013



Región Cadereyta

Matrícula 2013B	1°	3°	5°	Total
Alumnos	107	59	46	212
Grupos	3	2	1	6

Fuente: Departamento de Estadística. Octubre de 2013.

Becas	BECAS FEDERALES			BECAS ESTATALES				MUNICIPALES		INTERNAS			Total	
	Oportunidades	Becas PROBLEMS de la SEP	Becas SIGUELE de la SEP	Gobierno del estado	Estudiantes en los municipios	Académicas	Deportivas/ Necesidades especiales	PROMASOL	Becas Municipio Qro.	Becapital	Desempeño Académico	Hijos de trabajadores COBAQ		Apoyo Social
	144	29		1	5	0	0		0		22	0		4

Fuente: Departamento de Becas, Secretaría Técnica. Reporte a junio 2012

Indicadores Educativos	
Eficiencia Terminal	69.7%
Deserción	13.7%
Reprobación	15.4%

Fuente: Departamento de Estadística, octubre 2012



Alumnos por género

Hombres	Mujeres
104	108

Equipo de Cómputo	
Computadoras	34
Relación alumno/ computadora	6

Fuente: Departamento de Informática, al 31 de agosto de 2013.

Bibliotecas	
Títulos	502
Volúmenes	2,796

Fuente: Área de Bibliotecas, 6 de diciembre de 2013.

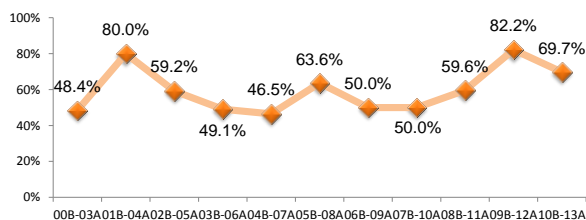
Administrativo	Apoyo Administrativo	Docente	Total
3	1	9	13

Fuente: Reporte de plazas del personal administrativo y docente al 30 de septiembre de 2013. Dirección de Recursos Humanos.

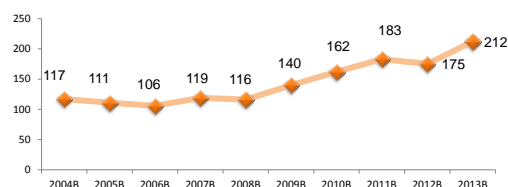
Infraestructura por uso total: 11			
Aulas	Laboratorios	Talleres	Anexos
5	0	1	5

Fuente: Departamento de Infraestructura al 5 de noviembre de 2013.

Histórico de Eficiencia Terminal



Histórico de Matrícula en Inicio de Ciclo



Compendio Informativo EMSaD 18, Tilaco

Noviembre 2013

Director



Correo electrónico del director:
rubicelsh@e.cobaq.edu.mx
Fecha de Autorización:
25 de septiembre de 2006
Clave SEP: **22EMS0018I**
Dirección: **San Francisco s/n, Tilaco, Landa de Matamoros, Gro.**
C.P.: **76390** Teléfono: **01 441 596 00 08**

Lic. Rubicel Silva Hernández

Fuente: Departamento de Estadística. Octubre de 2013.



Región Jalpan

Matrícula 2013B	1°	3°	5°	Total
Alumnos	48	36	29	113
Grupos	1	1	1	3

Fuente: Departamento de Estadística. Octubre de 2013.

Becas	BECAS FEDERALES			BECAS ESTATALES				MUNICIPALES		INTERNAS			Total	
	Oportunidades	Becas PROBLEMS de la SEP	Becas SIGUELE de la SEP	Gobierno del estado	Estudiantes en los municipios	Académicas	Deportivas/ Necesidades especiales	PROMASOL	Becas Municipio Gro.	Becapital	Desempeño Académico	Hijos de trabajadores COBAQ		Apoyo Social
	63	16		0	1	0	0		0		10	0		13

Fuente: Departamento de Becas, Secretaría Técnica. Reporte a junio 2012

Indicadores Educativos	
Eficiencia Terminal	82.1%
Deserción	13.7%
Reprobación	16.0%

Fuente: Departamento de Estadística, octubre 2012



Alumnos por género

Hombres	Mujeres
56	57

Equipo de Cómputo	
Computadoras	36
Relación alumno/ computadora	3

Fuente: Departamento de Informática, al 31 de agosto de 2013.

Bibliotecas	
Títulos	529
Volúmenes	2,908

Fuente: Área de Bibliotecas, 6 de diciembre de 2013.

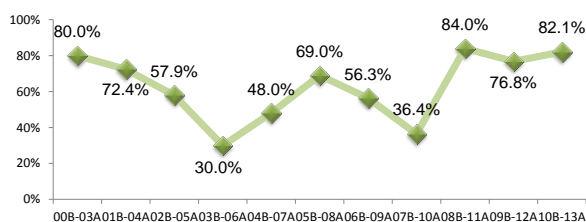
Administrativo	Apoyo Administrativo	Docente	Total
3	1	5	9

Fuente: Reporte de plazas del personal administrativo y docente al 30 de septiembre de 2013. Dirección de Recursos Humanos.

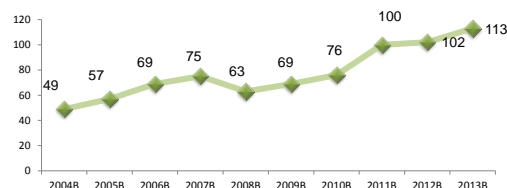
Infraestructura por uso total: 10			
Aulas	Laboratorios	Talleres	Anexos
3	0	1	6

Fuente: Departamento de Infraestructura al 5 de noviembre de 2013.

Histórico de Eficiencia Terminal



Histórico de Matrícula en Inicio de Ciclo



Compendio Informativo EMSaD 19, San Miguel Palmas

Noviembre 2013

Director



Correo electrónico del director:
juancags@e.cobaq.edu.mx
Fecha de Autorización:
25 de septiembre de 2006
Clave SEP: **22EMS0019H**
Dirección: **Domicilio Conocido, San Miguel Palmas, Peñamiller, Qro.**
C.P.: **76470** Teléfono: **01 441 596 17 70**

Ing. Juan Carlos Guerrero Suárez

Fuente: Departamento de Estadística. Octubre de 2013.



Región Cadereyta

Matrícula 2013B	1°	3°	5°	Total
Alumnos	52	33	23	108
Grupos	2	1	1	4

Fuente: Departamento de Estadística. Octubre de 2013.

Becas	BECAS FEDERALES			BECAS ESTATALES					MUNICIPALES		INTERNAS			Total
	Oportunidades	Becas PROBLEMS de la SEP	Becas SIGUELE de la SEP	Gobierno del estado	Estudiantes en los municipios	Académicas	Deportivas/ Necesidades especiales	PROMASOL	Becas Municipio Qro.	Becapital	Desempeño Académico	Hijos de trabajadores COBAQ	Apoyo Social	
	76	13		0	1	0	0		0		16	0	0	

Fuente: Departamento de Becas, Secretaría Técnica. Reporte a junio 2012

Indicadores Educativos	
Eficiencia Terminal	80.0%
Deserción	12.1%
Reprobación	7.0%

Fuente: Departamento de Estadística, octubre 2012



Alumnos por género

Hombres	Mujeres
44	64

Equipo de Cómputo	
Computadoras	37
Relación alumno/ computadora	3

Fuente: Departamento de Informática, al 31 de agosto de 2013.

Bibliotecas	
Títulos	535
Volúmenes	2,904

Fuente: Área de Bibliotecas, 6 de diciembre de 2013.

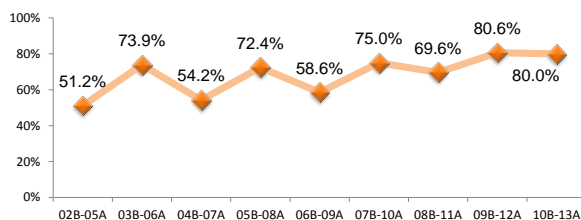
Administrativo	Apoyo Administrativo	Docente	Total
2	1	5	8

Fuente: Reporte de plazas del personal administrativo y docente al 30 de septiembre de 2013. Dirección de Recursos Humanos.

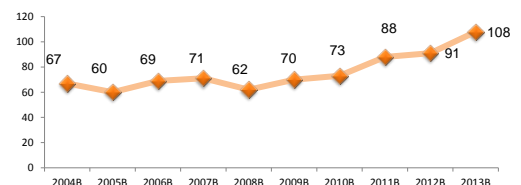
Infraestructura por uso total: 12			
Aulas	Laboratorios	Talleres	Anexos
3	0	1	8

Fuente: Departamento de Infraestructura al 5 de noviembre de 2013.

Histórico de Eficiencia Terminal



Histórico de Matrícula en Inicio de Ciclo



Compendio Informativo EMSaD 20, Landa de Matamoros

Noviembre 2013

Director



Lic. María Guadalupe Pedraza Serrato

Correo electrónico de la directora:
maguadalupeps@e.cobaq.edu.mx
Fecha de Autorización:
19 de diciembre de 2007
Clave SEP: **22EMS0020X**
Dirección: **Cayetano Rubio s/n, Barrio San Miguel, Landa de Matamoros, Qro.**
C.P.: **76360** Teléfono: **01 441 198 61 46**

Fuente: Departamento de Estadística. Octubre de 2013.



Región Jalpan

Matrícula 2013B	1°	3°	5°	Total
Alumnos	74	63	56	193
Grupos	2	2	2	6

Fuente: Departamento de Estadística. Octubre de 2013.

Becas	BECAS FEDERALES			BECAS ESTATALES				MUNICIPALES		INTERNAS			Total	
	Oportunidades	Becas PROBEMS de la SEP	Becas SIGUELE de la SEP	Gobierno del estado	Estudiantes en los municipios	Académicas	Deportivas/ Necesidades especiales	PROMASOL	Becas Municipio Qro.	Becapital	Desempeño Académico	Hijos de trabajadores COBAQ		Apoyo Social
	104	46		0	9	0	0		0		32	0		2

Fuente: Departamento de Becas, Secretaría Técnica. Reporte a junio 2012

Indicadores Educativos	
Eficiencia Terminal	71.4%
Deserción	7.7%
Reprobación	8.4%

Fuente: Departamento de Estadística, octubre 2012



Alumnos por género

Hombres	Mujeres
97	96

Equipo de Cómputo	
Computadoras	23
Relación alumno/ computadora	8

Fuente: Departamento de Informática, al 31 de agosto de 2013.

Bibliotecas	
Títulos	530
Volúmenes	2,924

Fuente: Área de Bibliotecas, 6 de diciembre de 2013.

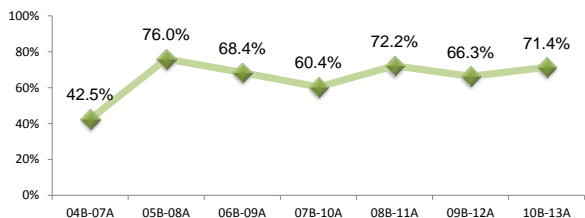
Administrativo	Apoyo Administrativo	Docente	Total
3	0	6	9

Fuente: Reporte de plazas del personal administrativo y docente al 30 de septiembre de 2013. Dirección de Recursos Humanos.

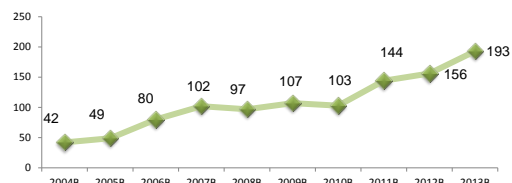
Infraestructura por uso total: 8			
Aulas	Laboratorios	Talleres	Anexos
5	0	1	2

Fuente: Departamento de Infraestructura al 5 de noviembre de 2013.

Histórico de Eficiencia Terminal



Histórico de Matrícula en Inicio de Ciclo



Compendio Informativo EMSaD 21, Arroyo Seco

Noviembre 2013

Director



Lic. Edgar Antonio Flores Martínez

Correo electrónico del director:
edgarafm@e.cobaq.edu.mx
 Fecha de Autorización:
19 de diciembre de 2007
 Clave SEP: **22EMS0021W**
 Dirección: **Miguel Hidalgo esquina Francisco I Madero, Arroyo Seco, Qro.**
 C.P.: **76400** Teléfono: **01 487 874 21 51**

Fuente: Departamento de Estadística. Octubre de 2013.



Región Jalpan

Matrícula 2013B	1°	3°	5°	Total
Alumnos	92	73	58	223
Grupos	2	2	3	7

Fuente: Departamento de Estadística. Octubre de 2013.

Becas	BECAS FEDERALES			BECAS ESTATALES					MUNICIPALES		INTERNAS			Total
	Oportunidades	Becas PROBLEMS de la SEP	Becas SIGUELE de la SEP	Gobierno del estado	Estudiantes en los municipios	Académicas	Deportivas/ Necesidades especiales	PROMASOL	Becas Municipio Qro.	Becapital	Desempeño Académico	Hijos de trabajadores COBAQ	Apoyo Social	
	145	31		6	5	0	0		0		45	1	5	

Fuente: Departamento de Becas, Secretaría Técnica. Reporte a junio 2012

Indicadores Educativos	
Eficiencia Terminal	87.7%
Deserción	3.2%
Reprobación	6.5%

Fuente: Departamento de Estadística, octubre 2012



Alumnos por género	
Hombres	Mujeres
129	94

Equipo de Cómputo	
Computadoras	54
Relación alumno/ computadora	4

Fuente: Departamento de Informática, al 31 de agosto de 2013.

Bibliotecas	
Títulos	710
Volúmenes	2,961

Fuente: Área de Bibliotecas, 6 de diciembre de 2013.

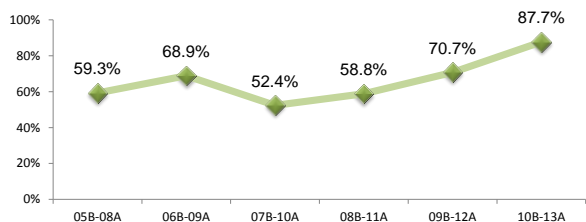
Administrativo	Apoyo Administrativo	Docente	Total
3	1	5	9

Fuente: Reporte de plazas del personal administrativo y docente al 30 de septiembre de 2013. Dirección de Recursos Humanos.

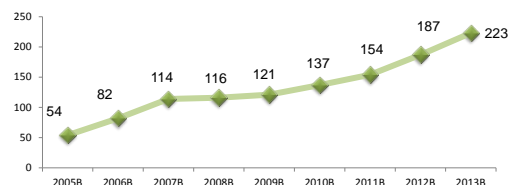
Infraestructura por uso total: 7			
Aulas	Laboratorios	Talleres	Anexos
3	0	1	3

Fuente: Departamento de Infraestructura al 5 de noviembre de 2013.

Histórico de Eficiencia Terminal



Histórico de Matrícula en Inicio de Ciclo



Compendio Informativo EMSaD 22, Peña blanca

Noviembre 2013

Director



Correo electrónico de la directora:
audenciofh@e.cobaq.edu.mx
Fecha de Autorización:
19 de diciembre de 2007
Clave SEP: **22EMS0022V**
Dirección: **Domicilio Conocido, Estación de Peña Blanca, Peñamiller, Qro.**
C.P.: **76496** Teléfono: **01 441 275 00 90**

Ing. Audencio Flores Hernández

Fuente: Departamento de Estadística. Octubre de 2013.



Región Jalpan

Matrícula 2013B	1°	3°	5°	Total
Alumnos	44	45	37	126
Grupos	1	1	1	3

Fuente: Departamento de Estadística. Octubre de 2013.

Becas	BECAS FEDERALES			BECAS ESTATALES					MUNICIPALES		INTERNAS			Total
	Oportunidades	Becas PROBLEMS de la SEP	Becas SIGUELE de la SEP	Gobierno del estado	Estudiantes en los municipios	Académicas	Deportivas/ Necesidades especiales	PROMASOL	Becas Municipio Qro.	Becapital	Desempeño Académico	Hijos de trabajadores COBAQ	Apoyo Social	
	88	23		1	2	0	0		0		22	0	19	

Fuente: Departamento de Becas, Secretaría Técnica. Reporte a junio 2012

Indicadores Educativos	
Eficiencia Terminal	77.1%
Deserción	22.2%
Reprobación	17.8%

Fuente: Departamento de Estadística, octubre 2012



Alumnos por género	
Hombres	Mujeres
62	64

Equipo de Cómputo	
Computadoras	54
Relación alumno/ computadora	2

Fuente: Departamento de Informática, al 31 de agosto de 2013.

Bibliotecas	
Títulos	671
Volúmenes	2,231

Fuente: Área de Bibliotecas, 6 de diciembre de 2013.

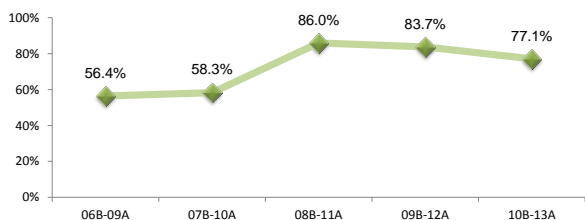
Administrativo	Apoyo Administrativo	Docente	Total
3	0	5	8

Fuente: Reporte de plazas del personal administrativo y docente al 30 de septiembre de 2013. Dirección de Recursos Humanos.

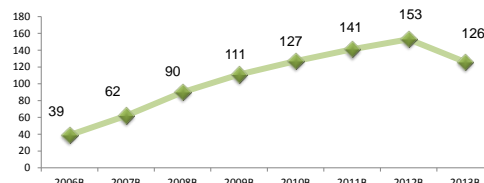
Infraestructura por uso total: 7			
Aulas	Laboratorios	Talleres	Anexos
4	0	0	3

Fuente: Departamento de Infraestructura al 5 de noviembre de 2013.

Histórico de Eficiencia Terminal



Histórico de Matrícula en Inicio de Ciclo



Compendio Informativo EMSaD 23, Sombrete

Noviembre 2013

Director



Ing. Raúl Alarcón Villa

Correo electrónico del director:
raulav@cobag.edu.mx
 Fecha de Autorización:
19 de diciembre de 2007
 Clave SEP: **22EMS0023U**
 Dirección: **Domicilio Conocido, Sombrete, Cadereyta de Montes, Qro.**
 C.P.: **76536** Teléfono: **--- -- -- --**

Fuente: Departamento de Estadística. Octubre de 2013.



Región Cadereyta

Matrícula 2013B	1°	3°	5°	Total
Alumnos	35	22	29	86
Grupos	1	1	1	3

Fuente: Departamento de Estadística. Octubre de 2013.

Becas	BECAS FEDERALES			BECAS ESTATALES				MUNICIPALES		INTERNAS			Total	
	Oportunidades	Becas PROBEMS de la SEP	Becas SIGUELE de la SEP	Gobierno del estado	Estudiantes en los municipios	Académicas	Deportivas/ Necesidades especiales	PROMASOL	Becas Municipio Qro.	Becapital	Desempeño Académico	Hijos de trabajadores COBAQ		Apoyo Social
	72	11		0	0	0	0	0	0		13	0		22

Fuente: Departamento de Becas, Secretaría Técnica. Reporte a junio 2012

Indicadores Educativos	
Eficiencia Terminal	81.8%
Deserción	14.8%
Reprobación	6.7%

Fuente: Departamento de Estadística, octubre 2012



Alumnos por género	
Hombres	Mujeres
40	46

Equipo de Cómputo	
Computadoras	24
Relación alumno/ computadora	4

Fuente: Departamento de Informática, al 31 de agosto de 2013.

Bibliotecas	
Títulos	566
Volúmenes	2,350

Fuente: Área de Bibliotecas, 6 de diciembre de 2013.

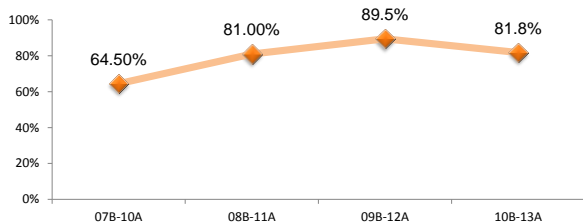
Administrativo	Apoyo Administrativo	Docente	Total
2	0	5	7

Fuente: Reporte de plazas del personal administrativo y docente al 30 de septiembre de 2013. Dirección de Recursos Humanos.

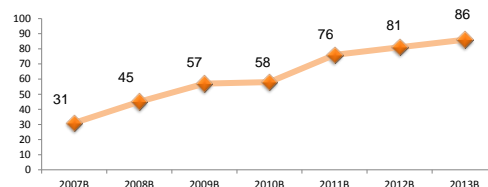
Infraestructura por uso total: 6			
Aulas	Laboratorios	Talleres	Anexos
3	0	1	2

Fuente: Departamento de Infraestructura al 5 de noviembre de 2013.

Histórico de Eficiencia Terminal



Histórico de Matrícula en Inicio de Ciclo



Compendio Informativo EMSaD 24, Casa Blanca

Noviembre 2013

Director



Correo electrónico del director:
benjaminvb@e.cobag.edu.mx
Fecha de Autorización:
19 de diciembre de 2007
Clave SEP: **22EMS0024T**
Dirección: **Domicilio Conocido, Casa Blanca, Tolimán, Qro.**
C.P.: **76603** Teléfono: -- --- --- ---

Lic. Benjamín Velázquez Baillères

Fuente: Departamento de Estadística. Octubre de 2013.



Matrícula 2013B	1°	3°	5°	Total
Alumnos	79	60	33	172
Grupos	2	2	1	5

Fuente: Departamento de Estadística. Octubre de 2013.

Región Cadereyta

Becas	BECAS FEDERALES			BECAS ESTATALES					MUNICIPALES		INTERNAS			Total
	Oportunidades	Becas PROBLEMS de la SEP	Becas SIGUELE de la SEP	Gobierno del estado	Estudiantes en los municipios	Académicas	Deportivas/ Necesidades especiales	PROMASOL	Becas Municipio Qro.	Becapital	Desempeño Académico	Hijos de trabajadores COBAQ	Apoyo Social	
	127	4		1	0	0	0		0		19	0	3	

Fuente: Departamento de Becas, Secretaría Técnica. Reporte a junio 2012

Indicadores Educativos	
Eficiencia Terminal	60.6%
Deserción	19.5%
Reprobación	11.1%

Fuente: Departamento de Estadística, octubre 2012



Alumnos por género

Hombres	Mujeres
68	104

Equipo de Cómputo	
Computadoras	54
Relación alumno/ computadora	3

Fuente: Departamento de Informática, al 31 de agosto de 2013.

Bibliotecas	
Títulos	396
Volúmenes	2,269

Fuente: Área de Bibliotecas, 6 de diciembre de 2013.

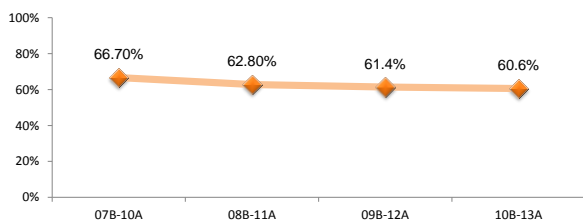
Administrativo	Apoyo Administrativo	Docente	Total
2	0	5	7

Fuente: Reporte de plazas del personal administrativo y docente al 30 de septiembre de 2013. Dirección de Recursos Humanos.

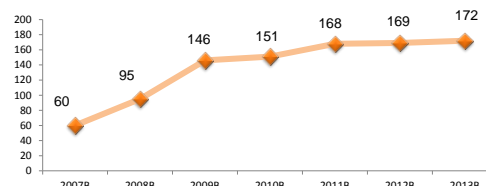
Infraestructura por uso total: 10			
Aulas	Laboratorios	Talleres	Anexos
6	0	1	3

Fuente: Departamento de Infraestructura al 5 de noviembre de 2013.

Histórico de Eficiencia Terminal



Histórico de Matrícula en Inicio de Ciclo



Compendio Informativo EMSaD 25, El Rincón

Noviembre 2013

Director



Correo electrónico del director:
jorgerrj@e.cobaq.edu.mx
 Fecha de Autorización:
8 de septiembre de 2008
 Clave SEP: **22EMS0028P**
 Dirección: **Domicilio Conocido, El Rincón,
 Cadereyta de Montes, Qro.**
 C.P.: **76500** Teléfono: **--- --- ---**

C. P. Jorge Raymundo Ramos Jalapa

Fuente: Departamento de Estadística. Octubre de 2013.



Región Cadereyta

Matrícula 2013B	1°	3°	5°	Total
Alumnos	64	47	41	152
Grupos	2	1	1	4

Fuente: Departamento de Estadística. Octubre de 2013.

Becas	BECAS FEDERALES			BECAS ESTATALES				MUNICIPALES		INTERNAS			Total	
	Oportunidades	Becas PROBLEMS de la SEP	Becas SIGUELE de la SEP	Gobierno del estado	Estudiantes en los municipios	Académicas	Deportivas/ Necesidades especiales	PROMASOL	Becas Municipio Qro.	Becapital	Desempeño Académico	Hijos de trabajadores COBAQ		Apoyo Social
	75	34		0	3	0	0		0		13	0		37

Fuente: Departamento de Becas, Secretaría Técnica. Reporte a junio 2012

Indicadores Educativos	
Eficiencia Terminal	75.7%
Deserción	8.7%
Reprobación	5.2%

Fuente: Departamento de Estadística, octubre 2012



Alumnos por género

Hombres	Mujeres
96	56

Equipo de Cómputo	
Computadoras	46
Relación alumno/ computadora	3

Fuente: Departamento de Informática, al 31 de agosto de 2013.

Bibliotecas	
Títulos	544
Volúmenes	2,837

Fuente: Área de Bibliotecas, 6 de diciembre de 2013.

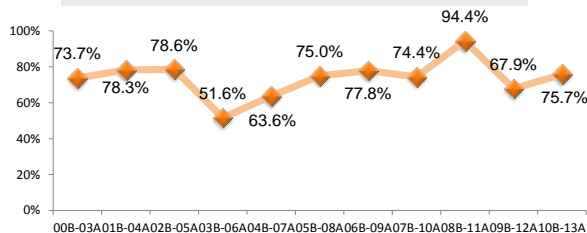
Administrativo	Apoyo Administrativo	Docente	Total
2	1	5	8

Fuente: Reporte de plazas del personal administrativo y docente al 30 de septiembre de 2013. Dirección de Recursos Humanos.

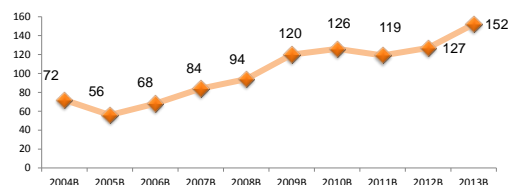
Infraestructura por uso total: 6			
Aulas	Laboratorios	Talleres	Anexos
3	0	1	2

Fuente: Departamento de Infraestructura al 5 de noviembre de 2013.

Histórico de Eficiencia Terminal



Histórico de Matrícula en Inicio de Ciclo



Compendio Informativo EMSaD 26, Tancoyol

Noviembre 2013

Director



Correo electrónico de la directora:
elianamp@e.cobaq.edu.mx
Fecha de Autorización:
8 de septiembre de 2008
Clave SEP: **22EMS00290**
Dirección: **José Escandón s/n, Tancoyol, Jalpan de Serra, Qro.**
C.P.: **76350** Teléfono: **--- --- ---**

Lic. Eliana Marín Pedraza

Fuente: Departamento de Estadística. Octubre de 2013.



Matrícula 2013B	1°	3°	5°	Total
Alumnos	30	37	24	91
Grupos	1	1	1	3

Fuente: Departamento de Estadística. Octubre de 2013.

Región Jalpan

Becas	BECAS FEDERALES			BECAS ESTATALES				MUNICIPALES		INTERNAS			Total	
	Oportunidades	Becas PROBLEMS de la SEP	Becas SIGUELE de la SEP	Gobierno del estado	Estudiantes en los municipios	Académicas	Deportivas/ Necesidades especiales	PROMASOL	Becas Municipio Qro.	Becapital	Desempeño Académico	Hijos de trabajadores COBAQ		Apoyo Social
	68	26		0	0	0	0	0	0		12	0		22

Fuente: Departamento de Becas, Secretaría Técnica. Reporte a junio 2012

Indicadores Educativos	
Eficiencia Terminal	80.4%
Deserción	6.2%
Reprobación	2.8%

Fuente: Departamento de Estadística, octubre 2012



Alumnos por género

Hombres	Mujeres
33	58

Equipo de Cómputo	
Computadoras	23
Relación alumno/ computadora	4

Fuente: Departamento de Informática, al 31 de agosto de 2013.

Bibliotecas	
Títulos	521
Volúmenes	2,916

Fuente: Área de Bibliotecas, 6 de diciembre de 2013.

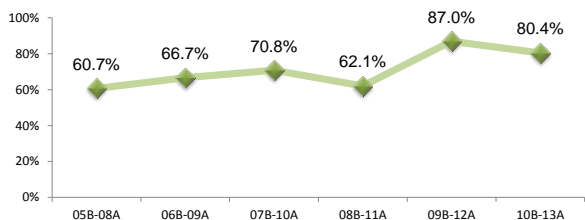
Administrativo	Apoyo Administrativo	Docente	Total
2	0	5	7

Fuente: Reporte de plazas del personal administrativo y docente al 30 de septiembre de 2013. Dirección de Recursos Humanos.

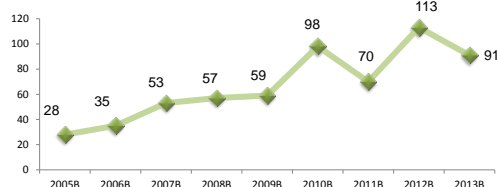
Infraestructura por uso total: 5			
Aulas	Laboratorios	Talleres	Anexos
2	0	0	3

Fuente: Departamento de Infraestructura al 5 de noviembre de 2013.

Histórico de Eficiencia Terminal



Histórico de Matrícula en Inicio de Ciclo



Compendio Informativo EMSaD 27, Agua Fría

Noviembre 2013

Director



Ing. José Margarito Irineo Contreras

Correo electrónico del director:
josemic@e.cobaq.edu.mx
Fecha de Autorización:
8 de septiembre de 2008
Clave SEP: **22EMS0030D**
Dirección: **Calle Principal s/n, Agua Fría, Peñamiller, Qro.**
C.P.: **76483** Teléfono: --- --- ---

Fuente: Departamento de Estadística. Octubre de 2013.



Región Jalpan

Matrícula 2013B	1°	3°	5°	Total
Alumnos	30	15	21	66
Grupos	1	1	1	3

Fuente: Departamento de Estadística. Octubre de 2013.

Becas	BECAS FEDERALES			BECAS ESTATALES					MUNICIPALES		INTERNAS			Total
	Oportunidades	Becas PROBLEMS de la SEP	Becas SIGUELE de la SEP	Gobierno del estado	Estudiantes en los municipios	Académicas	Deportivas/ Necesidades especiales	PROMASOL	Becas Municipio Qro.	Becapital	Desempeño Académico	Hijos de trabajadores COBAQ	Apoyo Social	
	63	3		0	0	0	0	0	0		10	0	0	

Fuente: Departamento de Becas, Secretaría Técnica. Reporte a junio 2012

Indicadores Educativos	
Eficiencia Terminal	60.0%
Deserción	23.8%
Reprobación	5.9%

Fuente: Departamento de Estadística, octubre 2012



Alumnos por género	
Hombres	Mujeres
27	39

Equipo de Cómputo	
Computadoras	23
Relación alumno/ computadora	3

Fuente: Departamento de Informática, al 31 de agosto de 2013.

Bibliotecas	
Títulos	497
Volúmenes	1,789

Fuente: Área de Bibliotecas, 6 de diciembre de 2013.

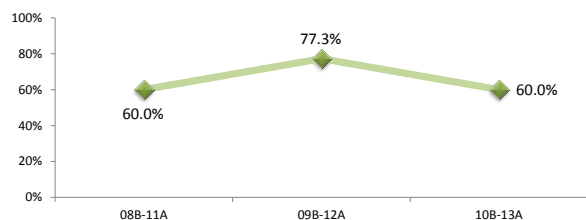
Administrativo	Apoyo Administrativo	Docente	Total
2	0	5	7

Fuente: Reporte de plazas del personal administrativo y docente al 30 de septiembre de 2013. Dirección de Recursos Humanos.

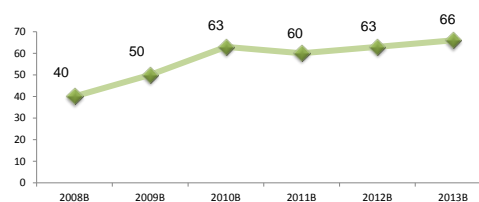
Infraestructura por uso total: 5			
Aulas	Laboratorios	Talleres	Anexos
2	0	1	2

Fuente: Departamento de Infraestructura al 5 de noviembre de 2013.

Histórico de Eficiencia Terminal



Histórico de Matrícula en Inicio de Ciclo



Compendio Informativo EMSaD 28, Bellavista del Río

Noviembre 2013

Director



Ing. Israel Nieves Dorantes

Correo electrónico del director:
israelnd@e.cobaq.edu.mx
 Fecha de Autorización:
8 de septiembre de 2008
 Clave SEP: **22EMS0031C**
 Dirección: **Alfredo V. Bonfil, esq. Conín, Bellavista del Río, Cadereyta de Montes, Qro. C.P.: 76500** Teléfono: -- -- -- -- --

Fuente: Departamento de Estadística. Octubre de 2013.



Región Cadereyta

Matrícula 2013B	1°	3°	5°	Total
Alumnos	35	27	21	83
Grupos	1	1	1	3

Fuente: Departamento de Estadística. Octubre de 2013.

Becas	BECAS FEDERALES			BECAS ESTATALES				MUNICIPALES		INTERNAS			Total	
	Oportunidades	Becas PROBLEMS de la SEP	Becas SIGUELE de la SEP	Gobierno del estado	Estudiantes en los municipios	Académicas	Deportivas/ Necesidades especiales	PROMASOL	Becas Municipio Qro.	Becapital	Desempeño Académico	Hijos de trabajadores COBAQ		Apoyo Social
	56	21	0	0	0	0	0	0	0	0	7	0		26

Fuente: Departamento de Becas, Secretaría Técnica. Reporte a junio 2012

Indicadores Educativos	
Eficiencia Terminal	72.4%
Deserción	11.5%
Reprobación	4.2%

Fuente: Departamento de Estadística, octubre 2012



Alumnos por género	
Hombres	Mujeres
43	40

Equipo de Cómputo	
Computadoras	23
Relación alumno/ computadora	4

Fuente: Departamento de Informática, al 31 de agosto de 2013.

Bibliotecas	
Títulos	407
Volúmenes	1,751

Fuente: Área de Bibliotecas, 6 de diciembre de 2013.

Administrativo	Apoyo Administrativo	Docente	Total
2	0	5	7

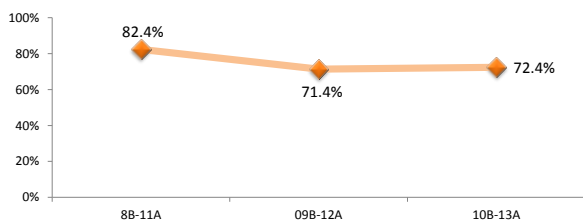
Pensionados: 1

Fuente: Reporte de plazas del personal administrativo y docente al 30 de septiembre de 2013. Dirección de Recursos Humanos.

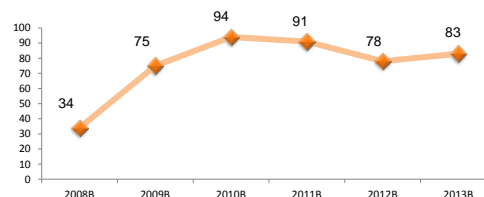
Infraestructura por uso total: 8			
Aulas	Laboratorios	Talleres	Anexos
4	0	1	3

Fuente: Departamento de Infraestructura al 5 de noviembre de 2013.

Histórico de Eficiencia Terminal



Histórico de Matrícula en Inicio de Ciclo



Compendio Informativo EMSaD 30, San Miguel Tlaxcaltepec

Noviembre 2013

Director



C.P. Mara Colín Nava

Correo electrónico de la directora:
maracn@e.cobaq.edu.mx
Fecha de Autorización: **5 de abril de 2010**
Clave SEP: **22EMS0033A**
Dirección: **Calle Cayetano González N° 72, El Lindero, San Miguel Tlaxcaltepec, Amealco de Bonfil, Qro.**
C.P.: **76895** Teléfono: **01 448 170 81 06**

Fuente: Departamento de Estadística. Octubre de 2013.



Región San Juan del Río

Matrícula 2013B	1°	3°	5°	Total
Alumnos	66	41	45	152
Grupos	2	1	1	4

Fuente: Departamento de Estadística. Octubre de 2013.

Becas	BECAS FEDERALES			BECAS ESTATALES				MUNICIPALES		INTERNAS			Total	
	Oportunidades	Becas PROBLEMS de la SEP	Becas SIGUELE de la SEP	Gobierno del estado	Estudiantes en los municipios	Académicas	Deportivas/ Necesidades especiales	PROMASOL	Becas Municipio Qro.	Becapital	Desempeño Académico	Hijos de trabajadores COBAQ		Apoyo Social
	0	18		2	0	0	1		0		15	0		0

Fuente: Departamento de Becas, Secretaría Técnica. Reporte a junio 2012

Indicadores Educativos	
Eficiencia Terminal	40.7%
Deserción	16.0%
Reprobación	26.7%

Fuente: Departamento de Estadística, octubre 2012



Alumnos por género	
Hombres	Mujeres
66	86

Equipo de Cómputo	
Computadoras	40
Relación alumno/ computadora	4

Fuente: Departamento de Informática, al 31 de agosto de 2013.

Bibliotecas	
Títulos	303
Volúmenes	627

Fuente: Área de Bibliotecas, 6 de diciembre de 2013.

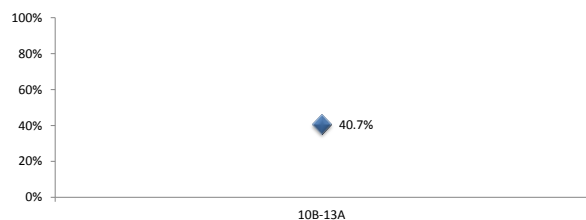
Administrativo	Apoyo Administrativo	Docente	Total
2	0	5	7

Fuente: Reporte de plazas del personal administrativo y docente al 30 de septiembre de 2013. Dirección de Recursos Humanos.

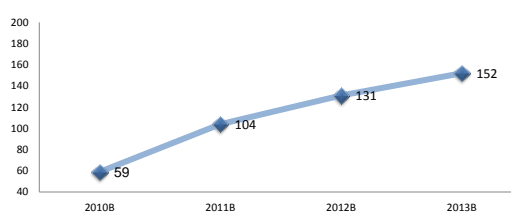
Infraestructura por uso total: 6			
Aulas	Laboratorios	Talleres	Anexos
3	0	1	2

Fuente: Departamento de Infraestructura al 5 de noviembre de 2013.

Histórico de Eficiencia Terminal



Histórico de Matrícula en Inicio de Ciclo



Compendio Informativo EMSaD 31, Valle Verde

Noviembre 2013

Director



Lic. Luis Genaro Mireles Lara

Correo electrónico del director:
genaroml@e.cobaq.edu.mx
Fecha de Autorización:
11 de julio de 2011
Clave SEP: **22EMS0034Z**
Dirección: **Domicilio Conocido, Valle Verde, Jalpan de Serra, Qro.**
C.P.: **76354** Teléfono: **--- --- ---**

Fuente: Departamento de Estadística. Octubre de 2013.



Región Jalpan

Matrícula 2013B	1°	3°	5°	Total
Alumnos	28	35	18	81
Grupos	1	1	1	3

Fuente: Departamento de Estadística. Octubre de 2013.

Becas	BECAS FEDERALES			BECAS ESTATALES					MUNICIPALES		INTERNAS			Total
	Oportunidades	Becas PROBEMS de la SEP	Becas SIGUELE de la SEP	Gobierno del estado	Estudiantes en los municipios	Académicas	Deportivas/ Necesidades especiales	PROMASOL	Becas Municipio Qro.	Becapital	Desempeño Académico	Hijos de trabajadores COBAQ	Apoyo Social	
	64	0		0	0	0	0	0	0		3	0	3	

Fuente: Departamento de Becas, Secretaría Técnica. Reporte a junio 2012

Indicadores Educativos	
Eficiencia Terminal	---
Deserción	5.4%
Reprobación	13.0%

Fuente: Departamento de Estadística, octubre 2012



Alumnos por género

Hombres	Mujeres
31	50

Equipo de Cómputo	
Computadoras	18
Relación alumno/ computadora	4

Fuente: Departamento de Informática, al 31 de agosto de 2013.

Bibliotecas	
Títulos	417
Volúmenes	643

Fuente: Área de Bibliotecas, 6 de diciembre de 2013.

Administrativo	Apoyo Administrativo	Docente	Total
2	0	5	7

Fuente: Reporte de plazas del personal administrativo y docente al 30 de septiembre de 2013. Dirección de Recursos Humanos.

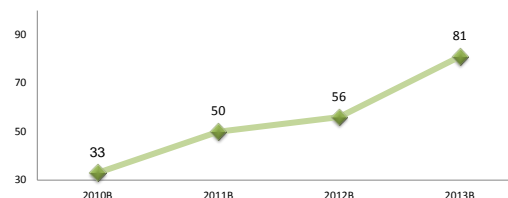
Infraestructura por uso total: 5			
Aulas	Laboratorios	Talleres	Anexos
3	0	0	2

Fuente: Departamento de Infraestructura al 5 de noviembre de 2013.

Histórico de Eficiencia Terminal

Primera generación egresa en Junio de 2014A

Histórico de Matrícula en Inicio de Ciclo



Compendio Informativo EMSaD 32, Santa María de Álamos

Director

Noviembre 2013



Correo electrónico de la directora:
dulcemaas@e.cobaq.edu.mx
Fecha de Autorización:
23 de septiembre de 2011
Clave SEP: **22EMS0035Z**
Dirección: **Domicilio Conocido, Santa María de Álamos, San Joaquín, Qro.**
C.P.: **76550** Teléfono: **--- --- ---**

C.P. Dulce María Arreguín Saldívar

Fuente: Departamento de Estadística. Octubre de 2013.



Región Cadereyta

Administrativo	Apoyo Administrativo	Docente	Total
2	0	5	7

Fuente: Reporte de plazas del personal administrativo y docente al 30 de septiembre de 2013. Dirección de Recursos Humanos.

Matrícula 2013B	1°	3°	5°	Total
Alumnos EMSAD 32	29	29		58
Grupos EMSAD 32	1	1		2
Alumnos EMSAD Mpal.			27	27
Grupos EMSAD Mpal.			1	1

Fuente: Departamento de Estadística. Octubre de 2013

Infraestructura por uso total: 3			
Aulas	Laboratorios	Talleres	Anexos
2	0	0	1

Fuente: Departamento de Infraestructura al 5 de noviembre de 2013.

Becas	BECAS FEDERALES			BECAS ESTATALES				MUNICIPALES		INTERNAS			Total	
	Oportunidades	Becas PROBEMS de la SEP	Becas SIGUELE de la SEP	Gobierno del estado	Estudiantes en los municipios	Académicas	Deportivas/ Necesidades especiales	PROMASOL	Becas Municipio Qro.	Becapital	Desempeño Académico	Hijos de trabajadores COBAQ		Apoyo Social
	111	0		0	0	0	0	0	0		6	0		29

Fuente: Departamento de Becas, Secretaría Técnica. Reporte a junio 2012



Alumnos por género

Plantel	Hombres	Mujeres
EMSAD 32	24	34
EMSAD Mpal.	11	16

Equipo de Cómputo	
Computadoras	0
Relación alumno/computadora	0

Fuente: Departamento de Informática, al 31 de agosto de 2013.

Bibliotecas	
Títulos	291
Volúmenes	365

Fuente: Área de Bibliotecas, 6 de diciembre de 2013.

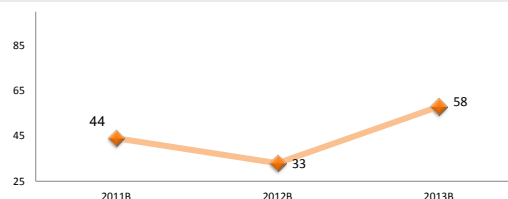
Indicadores Educativos		
Indicador	EMSAD	EMSAD Mpal.
Eficiencia Terminal	---	---
Deserción	12.1%	6.9%
Reprobación	0.0%	0.0%

Fuente: Departamento de Estadística, octubre 2012

Histórico de Eficiencia Terminal

Primera generación egresa en Junio de 2014A

Histórico de Matrícula en Inicio de Ciclo



Compendio Informativo EMSaD 33, Buenavista

Director

Noviembre 2013



Correo electrónico del director:
pedromoa@e.cobaq.edu.mx
 Fecha de Autorización:
de agosto de 2013
 Clave SEP: **22EMS0037X**
 Dirección: **Domicilio Conocido, Buenavista, Huimilpan, Qro.**
 C.P.: **76957** Teléfono: -- --- --- --

Ing. Pedro Morales Aguilón

Fuente: Departamento de Estadística. Octubre de 2013.



Matrícula 2013B	1°	3°	5°	Total
Alumnos	37			37
Grupos	1			1

Fuente: Departamento de Estadística. Octubre de 2013.

Región Querétaro

Becas	BECAS FEDERALES			BECAS ESTATALES					MUNICIPALES		INTERNAS			Total
	Oportunidades	Becas PROBEMS de la SEP	Becas SIGUELE de la SEP	Gobierno del estado	Estudiantes en los municipios	Académicas	Deportivas/ Necesidades especiales	PROMASOL	Becas Municipio Qro.	Becapital	Desempeño Académico	Hijos de trabajadores COBAQ	Apoyo Social	
	0	0		0	0	0	0	0		0		0	0	

Fuente: Departamento de Becas, Secretaría Técnica. Reporte a junio 2012

Indicadores Educativos	
Eficiencia Terminal	---
Deserción	---
Reprobación	---

Fuente: Departamento de Estadística, octubre 2012



Alumnos por género	
Hombres	Mujeres
15	22

Equipo de Cómputo	
Computadoras	0
Relación alumno/ computadora	0

Fuente: Departamento de Informática, al 31 de agosto de 2013.

Bibliotecas	
Títulos	432
Volúmenes	644

Fuente: Área de Bibliotecas, 6 de diciembre de 2013.

Administrativo	Apoyo Administrativo	Docente	Total

Fuente: Reporte de plazas del personal administrativo y docente al 30 de septiembre de 2013. Dirección de Recursos Humanos.

Infraestructura por uso total: 5			
Aulas	Laboratorios	Talleres	Anexos
3	0	1	1

Fuente: Departamento de Infraestructura al 5 de noviembre de 2013.

Histórico de Eficiencia Terminal

Primera generación egresa en Junio de 2014A

Histórico de Matrícula en Inicio de Ciclo





Compendio Informativo EMSaD 34, Escolásticas

Director

Noviembre 2013

Correo electrónico del director:
manuelch@e.cobaq.edu.mx
Fecha de Autorización: **23 de septiembre de 2011**
Clave SEP: **22EMS0035Z**
Dirección: **Domicilio Conocido, Santa María de Álamos, San Joaquín, Qro.**
C.P.: **76740** Teléfono: **--- --- ---**

Lic. Manuel Cruz Hernández

Fuente: Departamento de Estadística. Octubre de 2013.



Matrícula 2013B	1°	3°	5°	Total
Alumnos	51			51
Grupos	2			2

Fuente: Departamento de Estadística. Octubre de 2013.

Región San Juan del Río

Becas	BECAS FEDERALES			BECAS ESTATALES					MUNICIPALES		INTERNAS			Total
	Oportunidades	Becas PROBEMS de la SEP	Becas SIGUELE de la SEP	Gobierno del estado	Estudiantes en los municipios	Académicas	Deportivas/ Necesidades especiales	PROMASOL	Becas Municipio Qro.	Becapital	Desempeño Académico	Hijos de trabajadores COBAQ	Apoyo Social	
	21	0		0	0	0	0	0	0		0	0	0	

Fuente: Departamento de Becas, Secretaría Técnica. Reporte a junio 2012

Indicadores Educativos	
Eficiencia Terminal	---
Deserción	---
Reprobación	---

Fuente: Departamento de Estadística, octubre 2012



Alumnos por género	
Hombres	Mujeres
23	28

Equipo de Cómputo	
Computadoras	0
Relación alumno/ computadora	0

Fuente: Departamento de Informática, al 31 de agosto de 2013.

Bibliotecas	
Títulos	
Volúmenes	

Fuente: Área de Bibliotecas, 6 de diciembre de 2013.

Administrativo	Apoyo Administrativo	Docente	Total
1	0	4	5

Fuente: Reporte de plazas del personal administrativo y docente al 30 de septiembre de 2013. Dirección de Recursos Humanos.

Infraestructura por uso total:			
Aulas	Laboratorios	Talleres	Anexos

Fuente: Departamento de Infraestructura al 5 de noviembre de 2013.

Histórico de Eficiencia Terminal

Primera generación egresa en Junio de 2014A

Histórico de Matrícula en Inicio de Ciclo

