



COLEGIO DE BACHILLERES DEL ESTADO DE QUERÉTARO

Compendio Estadístico COBAQ semestre 2016-A



Dirección de Planeación Programación y Presupuesto
DEPARTAMENTO DE ESTADÍSTICA



QUERÉTARO
ESTÁ EN NOSOTROS



GOBIERNO DEL ESTADO DE
QUERÉTARO

SECRETARÍA
DE EDUCACIÓN

JUNIO 2016

 COBAQ  COBAQ_Oficial www.cobaq.edu.mx



COBERTURA COBAQ

Semestre 2016A



*Fuente: http://www.cobaq.edu.mx/acerca_del_cobaq.html

Distribución de Planteles por Región Fin de Ciclo 2015-2016

Semestre 2016A

61 Planteles de los cuales: 35 Escolarizados, 23 EMSAD y 3 Extensiones

Región Cadereyta	
MOD	PLANTEL
ESC	5, Cadereyta
ESC	6, Tolimán
ESC	11, Ezequiel Montes
ESC	14, San Joaquín
ESC	24, Villa Progreso
ESC	29, Bernal
ESC	32 San Antonio de la Cal
ESC	33, El Palmar
ESC	35, Vizarrón
EMD	6, El Coyote
EMD	7, Higuerrillas
EMD	11, Peña Colorada
EMD	19, San Miguel Palmas
EMD	23, Sombrerete
EMD	24, Casa Blanca
EMD	25, El Rincón
EMD	28, Bellavista del Río
EMD	32, Santa María de Álamos
9 Planteles escolarizados, 9 EMSAD	

Región Jalpan	
MOD	PLANTEL
ESC	4, Jalpan
ESC	23, Ahuacatlán de Guadalupe
ESC	25, La Lagunita
ESC	26, Agua Zarca
ESC	27, Purísima de Arista
ESC	34, Arroyo Seco
EMD	3, Concá
EMD	8, Santa Águeda
EMD	12, Camargo
EMD	13, San Pedro Escanela
EMD	14, Tres Lagunas
EMD	18, Tilaco
EMD	20, Landa de Matamoros
EMD	22, Peña Blanca
EMD	26, Tancoyol
EMD	27, Agua Fria
EMD	31, Valle Verde
6 Planteles escolarizados, 11 EMSAD	

Región Querétaro	
MOD	PLANTEL
ESC	1, Satélite
ESC	3, Corregidora
ESC	7, El Marqués
ESC	8, Azteca
ESC	9, Santa Rosa Jáuregui
ESC	Ext. Jofrito
ESC	13, Epigmenio González
ESC	Ext. Desarrollo Acad. Dep.
ESC	17, Constitución de 1917
ESC	19, Bravo
ESC	22, Real de San Miguel
EMD	33, Buenavista
9 Planteles escolarizados, 2 Extensiones, 1 EMSAD	

Región San Juan del Río	
MOD	PLANTEL
ESC	2, Amealco
ESC	10, San Juan del Río
ESC	12, Tequisquiapan
ESC	Ext. San Nicolás
ESC	15, Chichimequillas
ESC	16, El Colorado
ESC	18, Valle Dorado
ESC	20, Santiago Mexquititlán
ESC	21, Arcila
ESC	28, San Ildefonso
ESC	30, La Valla
ESC	31, La Griega
EMD	30, San Miguel Tlaxcaltepec
EMD	34, Escolásticas
11 Planteles escolarizados, 1Extensión, 2 EMSAD	

61 Planteles de los cuales:
35Escolarizados
23 EMSAD
3 Extensiones

Planteles en el SNB: 30
Matrícula en el SNB: 17,845
Participación en el SNB: 58.1%



Índice

Semestre 2016A

Estadística Básica Sistema COBAQ	Página(s)
<u>Resumen de estadística básica Sistema COBAQ</u>	<u>1</u>
<u>Matrícula total Sistema COBAQ</u>	<u>2</u>
<u>Matrícula por plantel</u>	<u>3</u>
<u>Matrícula por municipio</u>	<u>4</u>
<u>Matrícula por turno</u>	<u>5</u>
<u>Matrícula por género</u>	<u>6</u>
<u>Matrícula por edad</u>	<u>7</u>
<u>Matrícula por capacitación</u>	<u>8</u>
<u>Matrícula en el SNB</u>	<u>9</u>
Indicadores Educativos	Página(s)
<u>Histórico de egresados</u>	<u>10</u>
<u>Retención generacional</u>	<u>11</u>
<u>Aprobación</u>	<u>12</u>
<u>Abandono semestral</u>	<u>13</u>
<u>Porcentaje promedio de aprobación por asignaturamodalidad escolarizada</u>	<u>14</u>
<u>Porcentaje promedio de aprobación por asignatura modalidad EMSAD</u>	<u>15</u>
<u>Alumnos regulares en inicio de semestre</u>	<u>16</u>
Estadística por Región	Página(s)
<u>Matrícula por plantel, por región</u>	<u>17</u>
<u>Matrícula por turno, por región</u>	<u>18</u>
<u>Matrícula por género, por región</u>	<u>19</u>
<u>Matrícula por edad, por región</u>	<u>20</u>
<u>Retención generacional por región</u>	<u>21</u>



Índice

Semestre 2016A

Estadísticas por Región	Página(s)
<u>Abandono Semestral por región</u>	<u>22</u>
<u>Aprobación y reprobación por región</u>	<u>23</u>
<u>Alumnos regulares por región</u>	<u>24</u>
<u>Capacitaciones por región</u>	<u>25</u>
<u>Matrícula en el SNB por región</u>	<u>26</u>
Recursos	Página(s)
<u>Becas otorgadas</u>	<u>27</u>
<u>Actividades paraescolares</u>	<u>28</u>
<u>Bibliotecas. Títulos y volúmenes</u>	<u>29</u>
<u>Personal en el COBAQ</u>	<u>30</u>
<u>Equipo de cómputo en el COBAQ</u>	<u>31</u>
<u>Infraestructura por uso real de espacios</u>	<u>32</u>
Recursos por Región	Página(s)
<u>Becas otorgadas por región</u>	<u>33</u>
<u>Actividades paraescolares por región</u>	<u>34</u>
<u>Bibliotecas. Títulos y volúmenes por región</u>	<u>35</u>
<u>Personal por región y administración central</u>	<u>36</u>
<u>Equipo de cómputo en el COBAQ, por región</u>	<u>37</u>
<u>Infraestructura por el uso real de espacios, por región</u>	<u>38</u>



Índice

Semestre 2016A

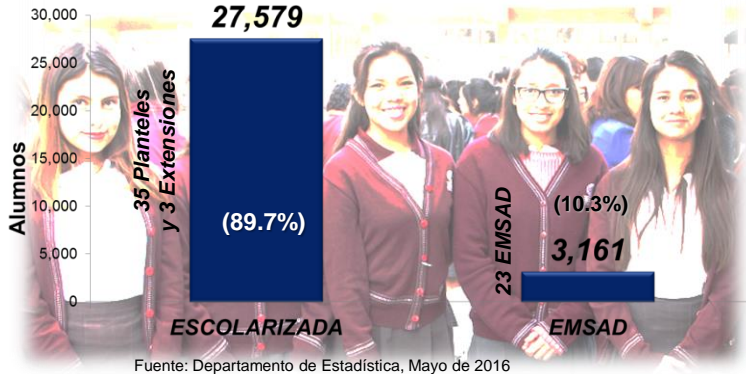
El COBAQ en la Educación Media Superior	Página(s)
<u>Educación Media Superior en el Estado de Querétaro</u>	<u>39</u>
<u>Participación de la cobertura en la Educación Media Superior del Estado de Querétaro</u>	<u>40</u>
<u>Participación de la absorción en la Educación Media Superior del Estado de Querétaro</u>	<u>41</u>
<u>Eficiencia terminal de la Educación Media Superior nacional, estatal y COBAQ</u>	<u>42</u>
Proyección de Alumnos 2016B	Página(s)
<u>Proyección 2016B</u>	<u>43</u>
<u>Proyección de alumnos y grupos por plantel</u>	<u>44</u>
<u>Proyección 2016B por Región</u>	<u>45-46</u>
Compendios Informativos por plantel	Página(s)
<u>Coordinaciones Regionales</u>	<u>47 – 50</u>
<u>Plantales Modalidad Escolarizada</u>	<u>51 – 86</u>
<u>Plantales Modalidad EMSAD</u>	<u>87 - 109</u>



Resumen de Estadística Básica

Semestre 2016A

Total de Alumnos = 30,740



Alumnos por Género



H 47%

M 53%

H 14,331

M 16,409

Fuente: Departamento de Estadística, Mayo de 2016

Alumnos por Turno

Matutino:

Vespertino:

69.8%

30.2%

21,443

9,297

Fuente: Departamento de Estadística, Mayo de 2016

Principales Indicadores 2016-A



Retención Generacional	65.2%
Participación Cobertura	42.3%
Participación Absorción	43.9%
Aprobación 2015B	72.5%
(Incluye regularizados en marzo 2015)	
Abandono semestral	2.9%
(Existencia al fin de semestre 2015B)	

Fuente: Departamento de Estadística, Mayo de 2016

Infraestructura por Uso: 1,084



Aulas: 529

Laboratorios 66



Talleres 66

Anexos 423

Fuente: Departamento de Infraestructura Mayo de 2016

Becas = 17,279

(Semestre 2015B)

Fuente: Departamento de Becas, Mayo de 2016.

Personal = 1,961



Docentes 1,101

Apoyo Administrativo 663

Administrativos 197

Se tienen además 140 jubilados y/o pensionados.

Fuente: Dirección de Recursos Humanos, reporte de plazas del personal administrativo y docente al 30 de abril de 2016.



Alumnos en Actividades Paraescolares = 8,048



Núm. Actividades: **20**

% de Alumnos en Actividades Paraescolares: **25.4%**

Fuente: Jefatura de Paraescolares, Mayo de 2016.

Computadoras = 5,412

Relación Alumno/computadora: **6**

Fuente: Departamento de Informática, Abril de 2016

Bibliotecas

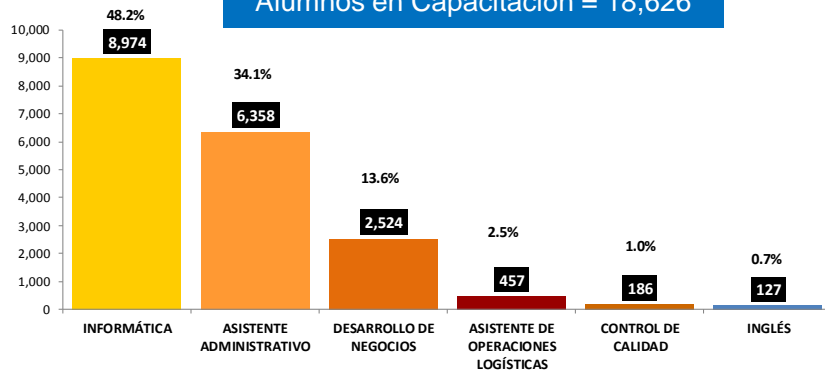


Títulos 76,786

Volúmenes 219,522

Fuente: Área de Bibliotecas, Mayo de 2016.

Alumnos en Capacitación = 18,626



Fuente: Departamento de Estadística, Mayo de 2016.



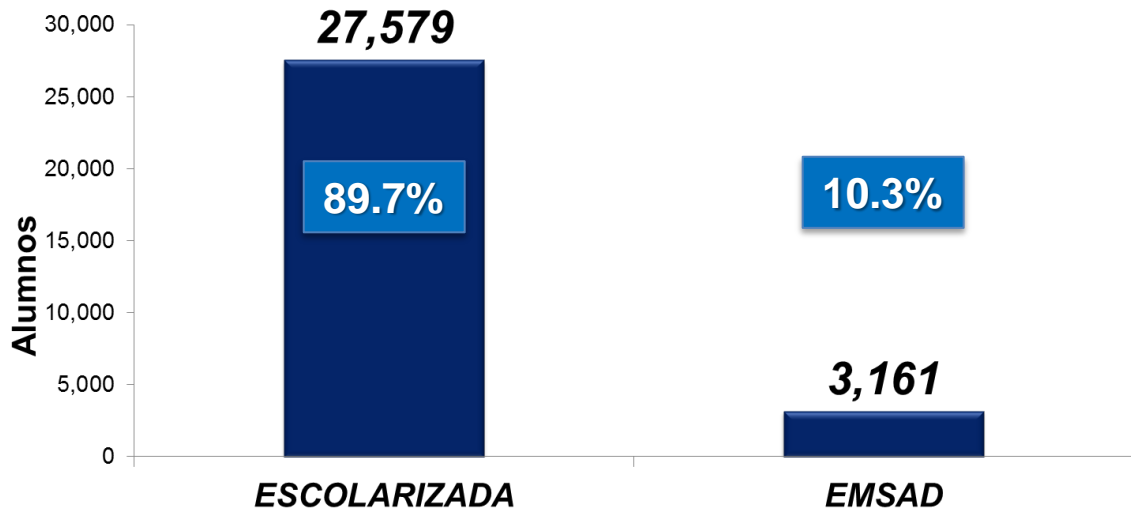
Matrícula Total

Semestre 2016A

ALUMNOS Y GRUPOS POR PLANTEL Y SEMESTRE 2016A

MODALIDAD	ALUMNOS				GRUPOS			
	2º	4º	6º	TOTAL	2º	4º	6º	TOTAL
ESCOLARIZADA	11,015	8,816	7,748	27,579	250	214	200	664
EMSAD	1,099	931	1,131	3,161	32	31	34	97
TOTAL POR SEMESTRE ALUMNOS Y GRUPOS	12,114	9,747	8,879	30,740	282	245	234	761
TOTAL SISTEMA COBAQ	30,740				761			

**Total Alumnos
30,740**



Matrícula por plantel

Semestre 2016A

	REG	N°	NOMBRE DEL PLANTEL	ALUMNOS				GRUPOS				
				2°	4°	6°	TOTAL	2°	4°	6°	TOTAL	
MODALIDAD ESCOLARIZADA	RQ	1	SATÉLITE	793	658	584	2,035	16	14	15	45	
	RS	2	AMEALCO	260	238	159	657	6	6	5	17	
	RQ	3	CORREGIDORA	677	564	516	1,757	16	14	15	45	
	RJ	4	JALPAN	300	234	225	759	7	5	5	17	
	RC	5	CADEREYTA	456	450	392	1,298	10	10	9	29	
	RC	6	TOLIMÁN	231	176	186	593	5	4	5	14	
	RQ	7	EL MARQUÉS	425	264	247	936	9	8	7	24	
	RQ	8	AZTECA	643	504	441	1,588	14	12	11	37	
	RQ	9	SANTA ROSA JAUREGUI	463	404	414	1,281	11	10	10	31	
	RQ		EXT. JOFRITO	93	55		148	2	2		4	
	RS	10	SAN JUAN DEL RÍO	774	616	538	1,928	17	14	14	45	
	RC	11	EZEQUIEL MONTES	345	336	285	966	8	8	7	23	
	RS	12	TEQUISQUIAPAN	520	420	369	1,309	11	10	9	30	
	RS		EXT. SAN NICOLÁS	80	66	30	176	2	2	1	5	
	RQ	13	EPIGMEÑO GONZÁLEZ	592	503	505	1,600	13	13	13	39	
	RQ		EXT. DESARROLLO. ACAD. YDEP.	37	38	40	115	1	1	1	3	
	RC	14	SAN JOAQUÍN	216	171	154	541	5	4	4	13	
	RS	15	CHICHIMEQUILLAS	260	177	187	624	6	4	5	15	
	RS	16	EL COLORADO	289	267	256	812	6	7	7	20	
	RQ	17	CONSTITUCIÓN DE 1917	554	404	383	1,341	15	11	11	37	
	RS	18	VALLE DORADO	457	402	335	1,194	11	9	9	29	
	RQ	19	BRAVO	186	126	90	402	5	3	2	10	
	RS	20	SANTIAGO MEXQUITILÁN	143	111	117	371	3	3	3	9	
	RS	21	ARCILA	184	142	136	462	4	4	3	11	
	RQ	22	REAL DE SAN MIGUEL	592	394	340	1,326	12	9	9	30	
	RJ	23	AHUACATLÁN DE GUADALUPE	134	139	107	380	3	3	2	8	
	RC	24	VILLA PROGRESO	192	130	114	436	4	3	3	10	
	RJ	25	LA LAGUNITA	65	72	87	224	2	2	2	6	
	RJ	26	AGUA ZARCA	122	77	99	298	3	2	2	7	
	RJ	27	PURÍSIMA DE ARISTA	98	96	68	262	2	2	2	6	
	RS	28	SAN ILDEFONSO	121	79	95	295	3	2	2	7	
	RC	29	BERNAL	81	91	86	258	2	2	2	6	
	RS	30	LA VALLA	129	85	71	285	3	2	2	7	
	RS	31	LA GRIEGA	158	111	92	361	4	3	3	10	
	RC	32	SAN ANTONIO DE LA CAL	84	72		156	2	2		4	
RC	33	EL PALMAR	110	86		196	3	2		5		
RJ	34	ARROYO SECO	69	58		127	2	2		4		
RC	35	VIZARRÓN	82			82	2			2		
TOTAL ESCOLARIZADA				11,015	8,816	7,748	27,579	250	214	200	664	
MODALIDAD EMSAD	RJ	3	EMSAD CONCÁ	58	37	69	164	2	1	2	5	
	RC	4	EMSAD SAN ANTONIO DE LA CAL			78	78			2	2	
	RC	6	EMSAD EL COYOTE	64	51	52	167	2	2	2	6	
	RC	7	EMSAD HIGUERILLAS	30	21	20	71	1	1	1	3	
	RJ	8	EMSAD SANTA ÁGUEDA	33	28	25	86	1	1	1	3	
	RC	9	EMSAD VIZARRÓN DE MONTES		84	50	134		2	1	3	
	RC	11	EMSAD PEÑA COLORADA	45	25	45	115	1	1	1	3	
	RJ	12	EMSAD CAMARGO	36	28	26	90	1	1	1	3	
	RJ	13	EMSAD SAN PEDRO ESCANELA	64	63	48	175	2	2	1	5	
	RJ	14	EMSAD TRES LAGUNAS	42	37	28	107	2	1	1	4	
	RC	15	EMSAD EL PALMAR			90	90				2	
	RJ	18	EMSAD TILACO	45	25	42	112	1	1	1	3	
	RC	19	EMSAD SAN MIGUEL PALMAS	35	40	37	112	1	1	1	3	
	RJ	20	EMSAD LANDA DE MATAMOROS	77	58	43	178	2	2	1	5	
	RJ	21	EMSAD ARROYO SECO			74	74				2	
	RJ	22	EMSAD PEÑA BLANCA	44	22	28	94	1	1	1	3	
	RC	23	EMSAD SOMBRERETE	27	33	29	89	1	1	1	3	
	RC	24	EMSAD CASA BLANCA	83	61	53	197	2	2	2	6	
	RC	25	EMSAD EL RINCÓN	72	66	55	193	2	2	2	6	
	RJ	26	EMSAD TANCOYOL	28	28	29	85	1	1	1	3	
	RJ	27	EMSAD AGUA FRÍA	41	27	21	89	1	1	1	3	
	RC	28	EMSAD BELLAVISTA DEL RÍO	47	27	24	98	1	1	1	3	
	RS	30	EMSAD SAN MIGUEL TLAXCALTEPEC	79	57	47	183	2	2	1	5	
	RJ	31	EMSAD VALLE VERDE	24	23	22	69	1	1	1	3	
	RC	32	EMSAD SANTA MARÍA DE ÁLAMOS	30	30	20	80	1	1	1	3	
	RQ	33	EMSAD BUENAVISTA	43	25	30	98	1	1	1	3	
	RS	34	EMSAD ESCOLÁSTICAS	52	35	46	133	2	1	1	4	
	TOTAL EMSAD				1,099	931	1,131	3,161	32	31	34	97
	TOTAL GENERAL				12,114	9,747	8,879	30,740	282	245	234	761

Matrícula por Municipio

Semestre 2016A

MUNICIPIO	MOD	REG N°	NOMBRE DEL PLANTEL	ALUMNOS				GRUPOS			
				2°	4°	6°	TOTAL	2°	4°	6°	TOTAL
AMEALCO	ESC	RS	2 AMEALCO	260	238	159	657	6	6	5	17
	ESC	RS	20 SANTIAGO MEXQUITTLAN	143	111	117	371	3	3	3	9
	ESC	RS	28 SAN ILDEFONSO	121	79	95	295	3	2	2	7
	EMD	RS	30 EMSAD SAN MIGUEL TLAXCALTEPEC	79	57	47	183	2	2	1	5
Total AMEALCO				603	485	418	1,506	14	13	11	38
ARROYO SECO	ESC	RJ	34 ARROYO SECO	69	58		127	2	2		4
	EMD	RJ	27 PURÍSIMA DE ARISTA	98	96	68	262	2	2	2	6
	EMD	RJ	3 EMSAD CONCA	58	37	69	164	2	1	2	5
	EMD	RJ	21 EMSAD ARROYO SECO			74	74			2	2
Total ARROYO SECO				156	133	211	500	4	3	6	13
CADEREYTA	ESC	RC	5 CADEREYTA	456	450	392	1,298	10	10	9	29
	ESC	RC	33 EL PALMAR	110	86		196	3	2		5
	ESC	RC	35 VIZARRÓN	82			82	2			2
	EMD	RC	7 EMSAD HIGUERILLAS	30	21	20	71	1	1	1	3
	EMD	RC	9 EMSAD VIZARRÓN DE MONTES		84	50	134		2	1	3
	EMD	RC	15 EMSAD EL PALMAR			90	90			2	2
	EMD	RC	23 EMSAD SOMBRETE	27	33	29	89	1	1	1	3
	EMD	RC	25 EMSAD EL RINCÓN	72	66	55	193	2	2	2	6
Total CADEREYTA				824	767	660	2,251	20	19	17	56
COLÓN	EMD	RC	6 EMSAD EL COYTE	64	51	52	167	2	2	2	6
	EMD	RC	11 EMSAD PEÑA COLORADA	45	25	45	115	1	1	1	3
Total COLÓN				109	76	97	282	3	3	3	9
CORREGIDORA	ESC	RQ	3 CORREGIDORA	677	564	516	1,757	16	14	15	45
	ESC	RQ	19 BRAVO	186	126	90	402	5	3	2	10
Total CORREGIDORA				863	690	606	2,159	21	17	17	55
EL MARQUÉS	ESC	RQ	7 EL MARQUÉS	425	264	247	936	9	8	7	24
	ESC	RS	15 CHICHIMEQUILLAS	260	177	187	624	6	4	5	15
	ESC	RS	16 EL COLORADO	289	267	256	812	6	7	7	20
	ESC	RS	31 LA GRIEGA	158	111	92	361	4	3	3	10
Total EL MARQUÉS				1,132	819	782	2,733	25	22	22	69
EZEQUIEL MONTES	ESC	RC	11 EZEQUIEL MONTES	345	336	285	966	8	8	7	23
	ESC	RQ	24 VILLA PROGRESO	192	130	114	436	4	3	3	10
	ESC	RC	29 BERNAL	81	91	86	258	2	2	2	6
Total EZEQUIEL MONTES				618	557	485	1,660	14	13	12	39
HUIMILPAN	ESC	RQ	EMSAD 33 BUENAVISTA	43	25	30	98	1	1	1	3
	Total HUIMILPAN				43	25	30	98	1	1	1
JALPAN	ESC	RJ	4 JALPAN	300	234	225	759	7	5	5	17
	EMD	RJ	26 EMSAD TANCOYOL	28	28	29	85	1	1	1	3
	EMD	RJ	31 EMSAD VALLE VERDE	24	23	22	69	1	1	1	3
Total JALPAN				352	285	276	913	9	7	7	23
LANDA DE MATAMOROS	EMD	RJ	25 LA LAGUNITA	65	72	87	224	2	2	2	6
	EMD	RJ	26 AGUA ZARCA	122	77	99	298	3	2	2	7
	EMD	RJ	14 EMSAD TRES LAGUNAS	42	37	28	107	2	1	1	4
	EMD	RJ	18 EMSAD TILACO	45	25	42	112	1	1	1	3
	EMD	RJ	20 EMSAD LANDA DE MATAMOROS	77	58	43	178	2	2	1	5
Total LANDA DE MATAMOROS				351	269	299	919	10	8	7	25
PEDRO ESCOBEDO	EMD	RS	33 ESCOLÁSTICAS	52	35	46	133	2	1	1	4
Total PEDRO ESCOBEDO				52	35	46	133	2	1	1	4
PEÑAMILLER	EMD	RJ	12 EMSAD CAMARGO	36	28	26	90	1	1	1	3
	EMD	RC	19 EMSAD SAN MIGUEL PALMAS	35	40	37	112	1	1	1	3
	EMD	RJ	22 EMSAD PEÑA BLANCA	44	22	28	94	1	1	1	3
	EMD	RJ	27 EMSAD AGUA FRIA	41	27	21	89	1	1	1	3
	Total PEÑAMILLER				156	117	112	385	4	4	4
PINAL DE AMOLES	ESC	RJ	23 AHUACATLAN DE GUADALUPE	134	139	107	380	3	3	2	8
	EMD	RJ	8 EMSAD SANTA ÁGUEDA	33	28	25	86	1	1	1	3
	EMD	RJ	13 EMSAD SAN PEDRO ESCANELA	64	63	48	175	2	2	1	5
Total PINAL DE AMOLES				231	230	180	641	6	6	4	16
QUERÉTARO	ESC	RQ	1 SATÉLITE	793	658	584	2,035	16	14	15	45
	ESC	RQ	8 AZTECA	643	504	441	1,588	14	12	11	37
	ESC	RQ	9 SANTA ROSA JÁUREGUI	463	404	414	1,281	11	10	10	31
	ESC	RQ	EXT. JOFRITO	93	55		148	2	2		4
	ESC	RQ	13 EPIGMENIO GONZÁLEZ	592	503	505	1,600	13	13	13	39
	ESC	RQ	EXT. DESARROLLO ACAD Y DEP.	37	38	40	115	1	1	1	3
	ESC	RQ	17 CONSTITUCIÓN DE 1917	554	404	383	1,341	15	11	11	37
ESC	RQ	22 REAL DE SAN MIGUEL	592	394	340	1,326	12	9	9	30	
Total QUERÉTARO				3,767	2,960	2,707	9,434	84	72	70	226
SAN JOAQUÍN	ESC	RC	14 SAN JOAQUÍN	216	171	154	541	5	4	4	13
	EMD	RC	32 EMSAD SANTA MARÍA DE ÁLAMOS	30	30	20	80	1	1	1	3
Total SAN JOAQUÍN				246	201	174	621	6	5	5	16
SAN JUAN DEL RÍO	ESC	RS	10 SAN JUAN DEL RÍO	774	616	538	1,928	17	14	14	45
	ESC	RS	18 VALLE DORADO	457	402	335	1,194	11	9	9	29
	ESC	RS	21 ARCILA	184	142	136	462	4	4	3	11
	ESC	RS	30 LA VALLA	129	85	71	285	3	2	2	7
Total SAN JUAN DEL RÍO				1,544	1,245	1,080	3,869	35	29	28	92
TEQUISQUIAPAN	ESC	RS	12 TEQUISQUIAPAN	520	420	369	1,309	11	10	9	30
	ESC	RS	EXT. SAN NICOLÁS	80	66	30	176	2	2	1	5
Total TEQUISQUIAPAN				520	420	369	1,309	11	10	9	30
TOLIMÁN	ESC	RC	6 TOLIMÁN	231	176	186	593	5	4	5	14
	ESC	RC	32 SAN ANTONIO DE LA CAL	84	72		156	2	2		4
	EMD	RC	4 EMSAD SAN ANTONIO DE LA CAL			78	78			2	2
	EMD	RC	24 EMSAD CASA BLANCA	83	61	53	197	2	2	2	6
Total TOLIMÁN				398	309	317	1,024	9	8	9	26
TOTAL GENERAL				12,114	9,747	8,879	30,740	282	245	234	761



Matrícula por Turno

Semestre 2016A

MOD	REG	N°	NOMBRE DEL PLANTEL	MATUTINO				VESPERTINO				Total	GRUPOS MATUTINO				GRUPOS VESPERTINO				Total	
				2°	4°	6°	TOTAL	2	4	6	TOTAL		2	4	6	TOTAL	2	4	6	TOTAL		
MODALIDAD ESCOLARIZADA	RQ	1	SATÉLITE	364	376	351	1,091	429	282	233	944	2,035	7	8	8	23	9	6	7	22	45	
	RS	2	AMEALCO	133	238	159	530	127			127	657	3	6	5	14	3			3	17	
	RQ	3	CORREGIDORA	354	342	281	977	323	222	235	780	1,757	8	8	8	24	8	6	7	21	45	
	RJ	4	JALPAN	223	192	178	593	77	42	47	166	759	5	4	4	13	2	1	1	4	17	
	RC	5	CADEREYTA	254	287	278	819	202	163	114	479	1,298	5	6	6	17	5	4	3	12	29	
	RC	6	TOLIMÁN	149	142	129	420	82	34	57	173	593	3	3	3	9	2	1	2	5	14	
	RQ	7	EL MARQUÉS	191	142	157	490	234	122	90	446	936	4	4	4	12	5	4	3	12	24	
	RQ	8	AZTECA	291	268	263	822	352	236	178	766	1,588	6	6	6	18	8	6	5	19	37	
	RQ	9	SANTA ROSA JÁUREGUI	241	231	272	744	222	173	142	537	1,281	5	5	6	16	6	5	4	15	31	
	RQ			EXT. JOFRITO	93	55		148				148	2	2		4					4	
	RS	10	SAN JUAN DEL RÍO	395	354	329	1,078	379	262	209	850	1,928	8	8	8	24	9	6	6	21	45	
	RC	11	EZEQUIEL MONTES	199	200	203	602	146	136	82	364	966	4	4	4	12	4	4	3	11	23	
	RS	12	TEQUISQUIAPAN	285	259	218	762	235	161	151	547	1,309	6	6	5	17	5	4	4	13	30	
	RS			EXT. SAN NICOLÁS	80	66	30	176				176	2	2	1	5					5	
	RQ	13	EPIGMENIO GONZÁLEZ	290	250	337	877	302	253	168	723	1,600	6	6	8	20	7	7	5	19	39	
	RQ			EXT. DESARROLLO. ACAD. Y DEP.	37	38	40	115				115	1	1	1	3					3	
	RC	14	SAN JOAQUÍN	216	171	154	541					541	5	4	4	13					13	
	RS	15	CHICHIMEQUILLAS	141	130	121	392	119	47	66	232	624	3	3	3	9	3	1	2	6	15	
	RS	16	EL COLORADO	139	156	105	400	150	111	151	412	812	3	4	3	10	3	3	4	10	20	
	RQ	17	CONSTITUCIÓN DE 1917	279	228	203	710	275	176	180	631	1,341	7	6	6	19	8	5	5	18	37	
	RS	18	VALLE DORADO	268	270	229	767	189	132	106	427	1,194	6	6	6	18	5	3	3	11	29	
	RQ	19	BRAVO	186	126	90	402					402	5	3	2	10					10	
	RS	20	SANTIAGO MEXQUITTLÁN	143	111	117	371					371	3	3	3	9					9	
	RS	21	ARCILA	184	142	136	462					462	4	4	3	11					11	
	RQ	22	REAL DE SAN MIGUEL	305	191	194	690	287	203	146	636	1,326	6	4	5	15	6	5	4	15	30	
	RJ	23	AHUACATLAN DE GUADALUPE	134	139	107	380					380	3	3	2	8					8	
	RC	24	VILLA PROGRESO	192	130	114	436					436	4	3	3	10					10	
	RJ	25	LA LAGUNITA	65	72	87	224					224	2	2	2	6					6	
	RJ	26	AGUA ZARCA	122	77	99	298					298	3	2	2	7					7	
	RJ	27	PURÍSIMA DE ARISTA	98	96	68	262					262	2	2	2	6					6	
	RS	28	SAN ILDEFONSO	121	79	95	295					295	3	2	2	7					7	
	RC	29	BERNAL	81	91	86	258					258	2	2	2	6					6	
	RS	30	LA VALLA	129	85	71	285					285	3	2	2	7					7	
	RS	31	LA GRIEGA	158	84	62	304		27	30	57	361	4	2	2	8		1	1	2	10	
	RC	32	SAN ANTONIO DE LA CAL	84	72		156					156	2	2		4					4	
RC	33	EL PALMAR	110	86		196					196	3	2		5					5		
RJ	34	ARROYO SECO	69	58		127					127	2	2		4					4		
RC	35	VIZARRÓN	82			82					82	2			2					2		
TOTAL ESCOLARIZADA				6,885	6,034	5,363	18,282	4,130	2,782	2,385	9,297	27,579	152	142	131	425	98	72	69	239	664	
MODALIDAD EMSAD	RJ	3	EMSAD CONCA	58	37	69	164				164	2	1	2	5					5		
	RC	4	EMSAD SAN ANTONIO DE LA CAL				78				78				2					2		
	RC	6	EMSAD EL COYOTE	64	51	52	167				167	2	2	2	6					6		
	RC	7	EMSAD HIGUERILLAS	30	21	20	71				71	1	1	1	3					3		
	RJ	8	EMSAD SANTA ÁGUEDA	33	28	25	86				86	1	1	1	3					3		
	RC	9	EMSAD VIZARRÓN DE MONTES		84	50	134				134		2	1	3					3		
	RC	11	EMSAD PEÑA COLORADA	45	25	45	115				115	1	1	1	3					3		
	RJ	12	EMSAD CAMARGO	36	28	26	90				90	1	1	1	3					3		
	RJ	13	EMSAD SAN PEDRO ESCANELA	64	63	48	175				175	2	2	1	5					5		
	RJ	14	EMSAD TRES LAGUNAS	42	37	28	107				107	2	1	1	4					4		
	RC	15	EMSAD EL PALMAR				90				90				2					2		
	RJ	18	EMSAD TILACO	45	25	42	112				112	1	1	1	3					3		
	RJ	19	EMSAD SAN MIGUEL PALMAS	35	40	37	112				112	1	1	1	3					3		
	RC	20	EMSAD LANDA DE MATAMOROS	77	58	43	178				178	2	2	1	5					5		
	RJ	21	EMSAD ARROYO SECO				74				74				2					2		
	RJ	22	EMSAD PEÑA BLANCA	44	22	28	94				94	1	1	1	3					3		
	RC	23	EMSAD SOMBRERETE	27	33	29	89				89	1	1	1	3					3		
	RC	24	EMSAD CASA BLANCA	83	61	53	197				197	2	2	2	6					6		
	RC	25	EMSAD EL RINCÓN	72	66	55	193				193	2	2	2	6					6		
	RJ	26	EMSAD TANCYOYL	28	28	29	85				85	1	1	1	3					3		
	RJ	27	EMSAD AGUA FRÍA	41	27	21	89				89	1	1	1	3					3		
	RC	28	EMSAD BELLAVISTA DEL RÍO	47	27	24	98				98	1	1	1	3					3		
	RS	30	EMSAD SAN MIGUEL TLAXCALTEPEC	79	57	47	183				183	2	2	1	5					5		
	RJ	31	EMSAD VALLE VERDE	24	23	22	69				69	1	1	1	3					3		
	RC	32	EMSAD SANTA MARÍA DE ÁLAMOS	30	30	20	80				80	1	1	1	3					3		
	RQ	33	EMSAD BUENAVISTA	43	25	30	98				98	1	1	1	3					3		
	RS	34	EMSAD ESCOLÁSTICAS	52	35	46	133				133	2	1	1	4					4		
	TOTAL EMSAD				1,099	931	1,131	3,161				3,161	32	31	34	97					97	
	TOTAL GENERAL				7,984	6,965	6,494	21,443	4,130	2,782	2,385	9,297	30,740	184	173	165	522	98	72	69	239	761
	GRAN TOTAL ALUMNOS Y GRUPOS				30,740								761									

Matutino

**21,443
69.8%**
Vespertino

**9,297
30.2%**



Matrícula por Género

Semestre 2016A

MOD	REG	N°	NOMBRE DEL PLANTEL	HOMBRES				MUJERES				TOTAL	
				2	4	6	Total	2	4	6	Total		
MODALIDAD ESCOLARIZADA	RQ	1	SATÉLITE	360	299	224	883	433	359	360	1,152	2,035	
	RS	2	AMEALCO	110	96	68	274	150	142	91	383	657	
	RQ	3	CORREGIDORA	347	288	243	878	330	276	273	879	1,757	
	RJ	4	JALPAN	141	108	108	357	159	126	117	402	759	
	RC	5	CADEREYTA	188	213	168	569	268	237	224	729	1,298	
	RC	6	TOLIMAN	116	75	93	284	115	101	93	309	593	
	RQ	7	EL MARQUÉS	197	115	101	413	228	149	146	523	936	
	RQ	8	AZTECA	311	203	186	700	332	301	255	888	1,588	
	RQ	9	SANTA ROSA JÁUREGUI	209	184	184	577	254	220	230	704	1,281	
			EXT. JOFRITO	53	27		80	40	28		68	148	
	RS	10	SAN JUAN DEL RÍO	369	301	271	941	405	315	267	987	1,928	
	RC	11	EZEQUIEL MONTES	171	156	147	474	174	180	138	492	966	
	RS	12	TEQUISQUIAPAN	233	190	173	596	287	230	196	713	1,309	
	RS		EXT. SAN NICOLÁS	49	38	15	102	31	28	15	74	176	
	RQ	13	EPIGMENIO GONZÁLEZ	267	218	217	702	325	285	288	898	1,600	
	RQ		EXT. DESARROLLO. ACAD. Y DEP.	21	26	22	69	16	12	18	46	115	
	RC	14	SAN JOAQUÍN	95	76	70	241	121	95	84	300	541	
	RS	15	CHICHIMEQUILLAS	125	85	86	296	135	92	101	328	624	
	RS	16	EL COLORADO	143	122	120	385	146	145	136	427	812	
	RQ	17	CONSTITUCIÓN DE 1917	277	195	181	653	277	209	202	688	1,341	
	RS	18	VALLE DORADO	247	200	159	606	210	202	176	588	1,194	
	RQ	19	BRAVO	75	67	30	172	111	59	60	230	402	
	RS	20	SANTIAGO MEXQUITILÁN	60	55	65	180	83	56	52	191	371	
	RS	21	ARCILA	84	69	61	214	100	73	75	248	462	
	RQ	22	REAL DE SAN MIGUEL	277	155	144	576	315	239	196	750	1,326	
	RJ	23	AHUACATLÁN DE GUADALUPE	60	67	50	177	74	72	57	203	380	
	RC	24	VILLA PROGRESO	102	70	51	223	90	60	63	213	436	
	RJ	25	LA LAGUNITA	27	28	38	93	38	44	49	131	224	
	RJ	26	AGUA ZARCA	63	37	44	144	59	40	55	154	298	
	RJ	27	PURÍSIMA DE ARISTA	40	52	26	118	58	44	42	144	262	
	RS	28	SAN ILDEFONSO	56	44	34	134	65	35	61	161	295	
	RC	29	BERNAL	42	43	48	133	39	48	38	125	258	
	RS	30	LA VALLA	93	50	37	180	36	35	34	105	285	
	RS	31	LA GRIEGA	73	43	45	161	85	68	47	200	361	
	RC	32	SAN ANTONIO DE LA CAL	35	28		63	49	44		93	156	
RC	33	EL PALMAR	56	46		102	54	40		94	196		
RJ	34	ARROYO SECO	31	30		61	38	28		66	127		
RC	35	VIZARRÓN	36			36	46			46	82		
TOTAL ESCOLARIZADA				5,239	4,099	3,509	12,847	5,776	4,717	4,239	14,732	27,579	
MODALIDAD EMSAD	RJ	3	EMSAD CONCA	27	10	37	74	31	27	32	90	164	
	RC	4	EMSAD SAN ANTONIO DE LA CAL			43	43			35	35	78	
	RC	6	EMSAD EL COYOTE	33	29	29	91	31	22	23	76	167	
	RC	7	EMSAD HIGUERILLAS	14	11	15	40	16	10	5	31	71	
	RJ	8	EMSAD SANTA ÁGUEDA	15	13	12	40	18	15	13	46	86	
	RC	9	EMSAD VIZARRÓN DE MONTES		44	29	73		40	21	61	134	
	RC	11	EMSAD PEÑA COLORADA	13	15	22	50	32	10	23	65	115	
	RJ	12	EMSAD CAMARGO	18	17	12	47	18	11	14	43	90	
	RJ	13	EMSAD SAN PEDRO ESCANELA	32	25	24	81	32	38	24	94	175	
	RJ	14	EMSAD TRES LAGUNAS	20	15	11	46	22	22	17	61	107	
	RC	15	EMSAD EL PALMAR			42	42			48	48	90	
	RJ	18	EMSAD TILACO	23	15	22	60	22	10	20	52	112	
	RC	19	EMSAD SAN MIGUEL PALMAS	13	13	13	39	22	27	24	73	112	
	RJ	20	EMSAD LANDA DE MATAMOROS	38	21	20	79	39	37	23	99	178	
	RJ	21	EMSAD ARROYO SECO			41	41			33	33	74	
	RJ	22	EMSAD PEÑA BLANCA	21	7	12	40	23	15	16	54	94	
	RC	23	EMSAD SOMBRERETE	12	9	15	36	15	24	14	53	89	
	RC	24	EMSAD CASA BLANCA	44	30	21	95	39	31	32	102	197	
	RC	25	EMSAD EL RINCÓN	39	32	34	105	33	34	21	88	193	
	RJ	26	EMSAD Tancoyol	11	13	11	35	17	15	18	50	85	
	RJ	27	EMSAD AGUA FRÍA	20	9	10	39	21	18	11	50	89	
	RC	28	EMSAD BELLAVISTA DEL RÍO	23	13	12	48	24	14	12	50	98	
	RS	30	EMSAD SAN MIGUEL TLAXCALTEPEC	37	24	22	83	42	33	25	100	183	
	RJ	31	EMSAD VALLE VERDE	8	14	10	32	16	9	12	37	69	
	RC	32	EMSAD SANTA MARÍA DE ÁLAMOS	15	11	10	36	15	19	10	44	80	
	RQ	33	EMSAD BUENAVISTA	19	4	12	35	24	21	18	63	98	
	RS	34	EMSAD ESCOLÁSTICAS	26	5	23	54	26	30	23	79	133	
	TOTAL EMSAD				521	399	564	1,484	578	532	567	1,677	3,161
	TOTAL GENERAL				5,760	4,498	4,073	14,331	6,354	5,249	4,806	16,409	30,740



H 14,331 47%



M 16,409 53%



Matrícula por Edad

Semestre 2016A

MOD	REG	N°	NOMBRE DEL PLANTEL	<=15	16	17	18	19	20	21	22	23	24	>=25	TOTAL
MODALIDAD ESCOLARIZADA	RQ	1	SATÉLITE	215	669	585	435	84	32	10	3			2	2,035
	RS	2	AMEALCO	84	225	214	115	13	5		1				657
	RQ	3	CORREGIDORA	177	529	524	382	101	26	6	8		1	3	1,757
	RJ	4	JALPAN	92	244	213	163	36	9	1	1				759
	RC	5	CADEREYTA	167	404	409	261	39	10	2	2		2	2	1,298
	RC	6	TOLIMÁN	81	187	172	128	21	3	1					593
	RQ	7	EL MARQUÉS	109	297	256	210	39	14	6	2	1	2		936
	RQ	8	AZTECA	165	484	478	331	83	24	10	8	2		3	1,588
	RQ	9	SANTA ROSA JÁUREGUI	154	359	369	298	65	25	6	2	1	1	1	1,281
	RQ		EXT. JOFRITO	27	74	36	8	2		1					148
	RS	10	SAN JUAN DEL RÍO	221	597	562	397	100	34	11	3	1		2	1,928
	RC	11	EZEQUIEL MONTES	104	302	338	195	18	4	2	1	1		1	966
	RS	12	TEQUISQUIAPAN	162	429	377	278	44	10	4	4			1	1,309
	RS		EXT. SAN NICOLÁS	17	62	51	25	7	4	4	3	1		2	176
	RQ	13	EPIGMENTO GONZÁLEZ	170	440	504	369	70	35	7	2	3			1,600
	RQ		EXT. DESARROLLO. ACAD. Y DEP.	13	38	30	28	5	1						115
	RC	14	SAN JOAQUÍN	108	149	156	98	20	8	1	1				541
	RS	15	CHICHIMEQUILLAS	70	229	160	143	18	3					1	624
	RS	16	EL COLORADO	83	246	247	190	29	14	2	1				812
	RQ	17	CONSTITUCIÓN DE 1917	108	372	403	315	97	30	9	3	3	1		1,341
	RS	18	VALLE DORADO	142	344	386	235	64	13	7	1		1	1	1,194
	RQ	19	BRAVO	46	145	126	67	13	3	2					402
	RS	20	SANTIAGO MEXQUITILÁN	54	121	116	61	12	4	3					371
	RS	21	ARCILA	53	160	132	99	14	3	1					462
	RQ	22	REAL DE SAN MIGUEL	152	375	403	269	78	33	10	4	2			1,326
	RJ	23	AHUACATLAN DE GUADALUPE	33	118	124	82	16	4		3				380
	RC	24	VILLA PROGRESO	65	159	134	66	9	3						436
	RJ	25	LA LAGUNITA	19	72	59	58	13	2	1					224
	RJ	26	AGUA ZARCA	61	73	96	45	14	5	3	1				298
	RJ	27	PURÍSIMA DE ARISTA	31	76	92	49	9	3	1				1	262
	RS	28	SAN ILDEFONSO	45	106	80	60	4							295
	RC	29	BERNAL	24	65	93	51	19	4	2					258
	RS	30	LA VALLA	40	77	82	60	15	8	2	1				285
	RS	31	LA GRIEGA	33	135	92	81	11	6	3					361
	RC	32	SAN ANTONIO DE LA CAL	35	65	46	10								156
RC	33	EL PALMAR	35	102	52	5	2							196	
RJ	34	ARROYO SECO	23	61	27	13	2	1						127	
RC	35	VIZARRÓN	26	49	6	1								82	
TOTAL ESCOLARIZADA				3,244	8,639	8,230	5,681	1,186	383	118	55	15	9	19	27,579
MODALIDAD EMSAD	RJ	3	EMSAD CONCA	20	36	49	44	9	6						164
	RC	4	EMSAD SAN ANTONIO DE LA CAL	0		17	49	6	4	1		1			78
	RC	6	EMSAD EL COYOTE	22	52	51	37	3	1	1					167
	RC	7	EMSAD HIGUERILLAS	7	26	20	11	5	1	1					71
	RJ	8	EMSAD SANTA ÁGUEDA	13	20	30	20	1	2						86
	RC	9	EMSAD VIZARRÓN DE MONTES	0	26	66	30	8	2		2				134
	RC	11	EMSAD PEÑA COLORADA	13	29	36	25	10	1		1				115
	RJ	12	EMSAD CAMARGO	9	33	28	17	3							90
	RJ	13	EMSAD SAN PEDRO ESCANELA	17	44	55	37	16	6						175
	RJ	14	EMSAD TRES LAGUNAS	13	32	38	16	8							107
	RC	15	EMSAD EL PALMAR	0		36	46	2	5					1	90
	RJ	18	EMSAD TILACO	6	41	28	24	7	6						112
	RC	19	EMSAD SAN MIGUEL PALMAS	11	34	34	25	8							112
	RJ	20	EMSAD LANDA DE MATAMOROS	25	61	44	34	9	2	2				1	178
	RJ	21	EMSAD ARROYO SECO	0		24	40	7	2	1					74
	RJ	22	EMSAD PEÑA BLANCA	10	41	22	18	3							94
	RC	23	EMSAD SOMBRERETE	9	24	25	24	4	1			1		1	89
RC	24	EMSAD CASA BLANCA	35	59	55	32	12	2	1	1				197	
RC	25	EMSAD EL RINCÓN	22	56	55	39	13	4	1	1			2	193	
RJ	26	EMSAD Tancoyol	8	26	21	24	2	3				1		85	
RJ	27	EMSAD AGUA FRÍA	16	33	20	15	4	1						89	
RC	28	EMSAD BELLAVISTA DEL RÍO	14	40	22	18	2	2						98	
RS	30	EMSAD SAN MIGUEL TLAXCALTEPE	24	57	59	33	8	1				1		183	
RJ	31	EMSAD VALLE VERDE	2	20	25	15	5	2						69	
RC	32	EMSAD SANTA MARÍA DE ÁLAMOS	9	29	24	13	4		1					80	
RQ	33	EMSAD BUENAVISTA	18	27	25	23	2	2	1					98	
RS	34	EMSAD ESCOLÁSTICAS	12	42	40	23	7	5	2	2				133	
TOTAL MODALIDAD EMSAD				335	888	949	732	168	61	12	7	4	3	2	3,161
TOTAL GENERAL				<=15	16	17	18	19	20	21	22	23	24	>=25	30,740
PARTICIPACIÓN				11.6%	31.0%	29.9%	20.9%	4.4%	1.4%	0.4%	0.2%	0.1%	0.0%	0.1%	100%



Matrícula por Capacitación

Semestre 2016A

REG N°	NOMBRE DEL PLANTEL	4° SEMESTRE							6° SEMESTRE							TOTAL GENERAL
		INFORMÁTICA	ASISTENTE ADMINISTRATIVO	DESARROLLO DE NEGOCIOS	ASISTENTE DE OPERACIONES LOGISTICAS	CONTROL DE CALIDAD	INGLÉS	TOTAL 4° SEMESTRE	INFORMÁTICA	ASISTENTE ADMINISTRATIVO	DESARROLLO DE NEGOCIOS	ASISTENTE DE OPERACIONES LOGISTICAS	CONTROL DE CALIDAD	INGLÉS	TOTAL 6° SEMESTRE	
RS	1 SÁTELITE	192	185	194	87			658	165	150	200	69			584	1,242
RS	2 AMEALCO	78	80	80				238	67	33	59				159	397
RQ	3 CORREGIDORA	213	219		132			564	160	187		169			516	1,080
RJ	4 JALPAN	99	135					234	88	137					225	459
RC	5 CADEREYTA	224	226					450	195	197					392	842
RC	6 TOLIMAN	92	84					176	107	79					186	362
RQ	7 EL MARQUÉS	132	132					264	118	129					247	511
RQ	8 AZTECA	165	172	167				504	158	118	165				441	945
RQ	9 SANTA ROSA JÁUREGUI	162	159	83				404	146	154	114				414	818
RQ	EXT. JOFRITO			55				55							0	55
RS	10 SAN JUAN DEL RÍO	216	136	164		100		616	181	127	144		86		538	1,154
RC	11 EZEQUIEL MONTES	89	247					336	87	198					285	621
RS	12 TEQUISQUIAPAN	209	211					420	203	166					369	789
RS	EXT. SAN NICOLÁS		66					66		30					30	96
RQ	13 EPIGMENIO GONZÁLEZ	178	144	181				503	195	134	176				505	1,008
RQ	EXT. DESARROLLO. ACAD. Y DEP.	38						38	40						40	78
RC	14 SAN JOAQUÍN	91	80					171	67	87					154	325
RS	15 CHICHIMEQUILLAS		177					177		187					187	364
RS	16 EL COLORADO	112	155					267	130	126					256	523
RQ	17 CONSTITUCIÓN DE 1917	130	94	180				404	137	98	148				383	787
RS	18 VALLE DORADO	178	130	94				402	134	119	82				335	737
RQ	19 BRAVO		126					126		90					90	216
RS	20 SANTIAGO MEXQUITITLÁN	82	29					111	80	37					117	228
RS	21 ARCILA	40		102				142			136				136	278
RQ	22 REAL DE SAN MIGUEL	126	182				86	394	135	164			41		340	734
RJ	23 AHUACATLÁN DE GUADALUPE	139						139	107						107	246
RC	24 VILLA PROGRESO	87	43					130	78	36					114	244
RJ	25 LA LAGUNITA	72						72	87						87	159
RJ	26 AGUA ZARCA	77						77	99						99	176
RJ	27 PURÍSIMA DE ARISTA	96						96	68						68	164
RS	28 SAN ILDEFONSO	79						79	95						95	174
RC	29 BERNAL	45	46					91	47	39					86	177
RS	30 LA VALLA	45	40					85	36	35					71	156
RS	31 LA GRIEGA		111					111		92					92	203
RC	32 SAN ANTONIO DE LA CAL	72						72							0	72
RC	33 EL PALMAR	86						86							0	86
RJ	34 ARROYO SECO	58						58							0	58
RC	35 VIZARRÓN							0							0	0
TOTAL ESCOLARIZADA		3,702	3,409	1,300	219	100	86	8,816	3,210	2,949	1,224	238	86	41	7,748	16,564
MODALIDAD EMSAD	RJ	3 EMSAD CONCÁ	37					37	69						69	106
	RC	4 EMSAD SAN ANTONIO DE LA CAL						0	78						78	78
	RC	6 EMSAD EL COYOTE	51					51	52						52	103
	RC	7 EMSAD HIGUERILLAS	21					21	20						20	41
	RJ	8 EMSAD SANTA ÁGUEDA	28					28	25						25	53
	RC	9 EMSAD VIZARRÓN DE MONTES	84					84	50						50	134
	RC	11 EMSAD PEÑA COLORADA	25					25	45						45	70
	RJ	12 EMSAD CAMARGO	28					28	26						26	54
	RJ	13 EMSAD SAN PEDRO ESCANELA	63					63	48						48	111
	RJ	14 EMSAD TRES LAGUNAS	37					37	28						28	65
	RC	15 EMSAD EL PALMAR						0	90						90	90
	RJ	18 EMSAD TILACO	25					25	42						42	67
	RC	19 EMSAD SAN MIGUEL PALMAS	40					40	37						37	77
	RJ	20 EMSAD LANDA DE MATAMOROS	58					58	43						43	101
	RJ	21 EMSAD ARROYO SECO						0	74						74	74
	RJ	22 EMSAD PEÑA BLANCA	22					22	28						28	50
	RC	23 EMSAD SOMBRERETE	33					33	29						29	62
	RC	24 EMSAD CASA BLANCA	61					61	53						53	114
RC	25 EMSAD EL RINCÓN	66					66	55						55	121	
RJ	26 EMSAD TANCYOYL	28					28	29						29	57	
RJ	27 EMSAD AGUA FRÍA	27					27	21						21	48	
RC	28 EMSAD BELLAVISTA DEL RÍO	27					27	24						24	51	
RS	30 EMSAD SAN MIGUEL TLAXCALTEPEC	57					57	47						47	104	
RJ	31 EMSAD VALLE VERDE	23					23	22						22	45	
RC	32 EMSAD SANTA MARÍA DE ÁLAMOS	30					30	20						20	50	
RQ	33 EMSAD BUENAVISTA	25					25	30						30	55	
RS	34 EMSAD ESCOLÁSTICAS	35					35	46						46	81	
TOTAL EMSAD		931	0	0	0	0	0	931	1,131	0	0	0	0	0	1,131	2,062
TOTAL GENERAL		4,633	3,409	1,300	219	100	86	9,747	4,341	2,949	1,224	238	86	41	8,879	18,626



Matrícula en el SNB

Semestre 2016A

	REG	N°	NOMBRE DEL PLANTEL	ALUMNOS TOTAL	PLANTEL SNB	PARTICIPACIÓN DEL TOTAL (30740)	PARTICIPACIÓN N DEL SNB (17845)
MODALIDAD ESCOLARIZADA	RQ	1	SATÉLITE	2,035	No		
	RS	2	AMEALCO	657	Sí	2.1%	3.7%
	RQ	3	CORREGIDORA	1,757	No		
	RJ	4	JALPAN	759	Sí	2.5%	4.3%
	RC	5	CADEREYTA	1,298	Sí	4.2%	7.3%
	RC	6	TOLIMÁN	593	Sí	1.9%	3.3%
	RQ	7	EL MARQUÉS	936	Sí	3.0%	5.2%
	RQ	8	AZTECA	1,588	No		
	RQ	9	SANTA ROSA JAUREGUI	1,281	Sí	4.2%	7.2%
	RQ		EXT. JOFRITO	148	No		
	RS	10	SAN JUAN DEL RÍO	1,928	Sí	6.3%	10.8%
	RC	11	EZEQUIEL MONTES	966	Sí	3.1%	5.4%
	RS	12	TEQUISQUIAPAN	1,309	Sí	4.3%	7.3%
	RS		EXT. SAN NICOLÁS	176	No		
	RQ	13	EPIGENIO GONZÁLEZ	1,600	Sí	5.2%	9.0%
	RQ		EXT. DESARROLLO. ACAD. Y DEP.	115	No		
	RC	14	SAN JOAQUÍN	541	Sí	1.8%	3.0%
	RS	15	CHICHIMEQUILLAS	624	Sí	2.0%	3.5%
	RS	16	EL COLORADO	812	No		
	RQ	17	CONSTITUCIÓN DE 1917	1,341	No		
	RS	18	VALLE DORADO	1,194	Sí	3.9%	6.7%
	RQ	19	BRAVO	402	Sí	1.3%	2.3%
	RS	20	SANTIAGO MEXQUITLÁN	371	Sí	1.2%	2.1%
	RS	21	ARCILA	462	Sí	1.5%	2.6%
	RQ	22	REAL DE SAN MIGUEL	1,326	No		
	RJ	23	AHUACATLÁN DE GUADALUPE	380	Sí	1.2%	2.1%
	RC	24	VILLA PROGRESO	436	Sí	1.4%	2.4%
	RJ	25	LA LAGUNITA	224	Sí	0.7%	1.3%
	RJ	26	AGUA ZARCA	298	Sí	1.0%	1.7%
	RJ	27	PURÍSIMA DE ARISTA	262	Sí	0.9%	1.5%
	RS	28	SAN ILDEFONSO	295	Sí	1.0%	1.7%
	RC	29	BERNAL	258	No		
	RS	30	LA VALLA	285	No		
	RS	31	LA GRIEGA	361	No		
	RC	32	SAN ANTONIO DE LA CAL	156	No		
RC	33	EL PALMAR	196	No			
RJ	34	ARROYO SECO	127	No			
RC	35	VIZARRÓN	82	No			
TOTAL ESCOLARIZADA				27,579	22	54.7%	94.2%
MODALIDAD EMSAD	RJ	3	EMSAD CONCÁ	164	Sí	0.5%	0.9%
	RC	4	EMSAD SAN ANTONIO DE LA CAL	78	Sí	0.3%	0.4%
	RC	6	EMSAD EL COYOTE	167	Sí	0.5%	0.9%
	RC	7	EMSAD HIGUERILLAS	71	No		
	RJ	8	EMSAD SANTA ÁGUEDA	86	No		
	RC	9	EMSAD VIZARRÓN DE MONTES	134	Sí	0.4%	0.8%
	RC	11	EMSAD PEÑA COLORADA	115	No		
	RJ	12	EMSAD CAMARGO	90	No		
	RJ	13	EMSAD SAN PEDRO ESCANELA	175	No		
	RJ	14	EMSAD TRES LAGUNAS	107	Sí	0.3%	0.6%
	RC	15	EMSAD EL PALMAR	90	No		
	RJ	18	EMSAD TILACO	112	No		
	RC	19	EMSAD SAN MIGUEL PALMAS	112	Sí	0.4%	0.6%
	RJ	20	EMSAD LANDA DE MATAMOROS	178	No		
	RJ	21	EMSAD ARROYO SECO	74	Sí	0.2%	0.4%
	RJ	22	EMSAD PEÑA BLANCA	94	No		
	RC	23	EMSAD SOMBRERETE	89	No		
	RC	24	EMSAD CASA BLANCA	197	No		
	RC	25	EMSAD EL RINCÓN	193	Sí	0.6%	1.1%
	RJ	26	EMSAD Tancoyol	85	No		
RJ	27	EMSAD AGUA FRÍA	89	No			
RC	28	EMSAD BELLAVISTA DEL RÍO	98	No			
RS	30	EMSAD SAN MIGUEL TLAXCALTEPEC	183	No			
RJ	31	EMSAD VALLE VERDE	69	No			
RC	32	EMSAD SANTA MARÍA DE ÁLAMOS	80	No			
RQ	33	EMSAD BUENAVISTA	98	No			
RS	34	EMSAD ESCOLÁSTICAS	133	No			
TOTAL EMSAD				3,161	8	3.3%	5.8%
TOTAL GENERAL				30,740	30	58.1%	100%

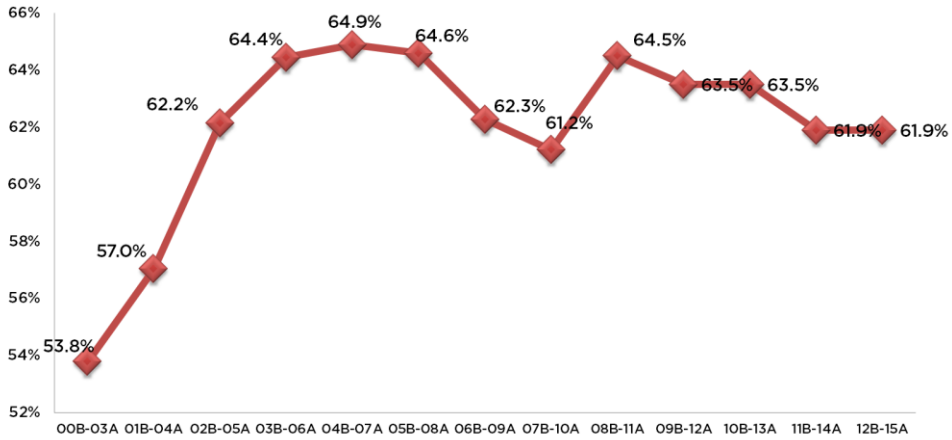


Histórico de Egresados

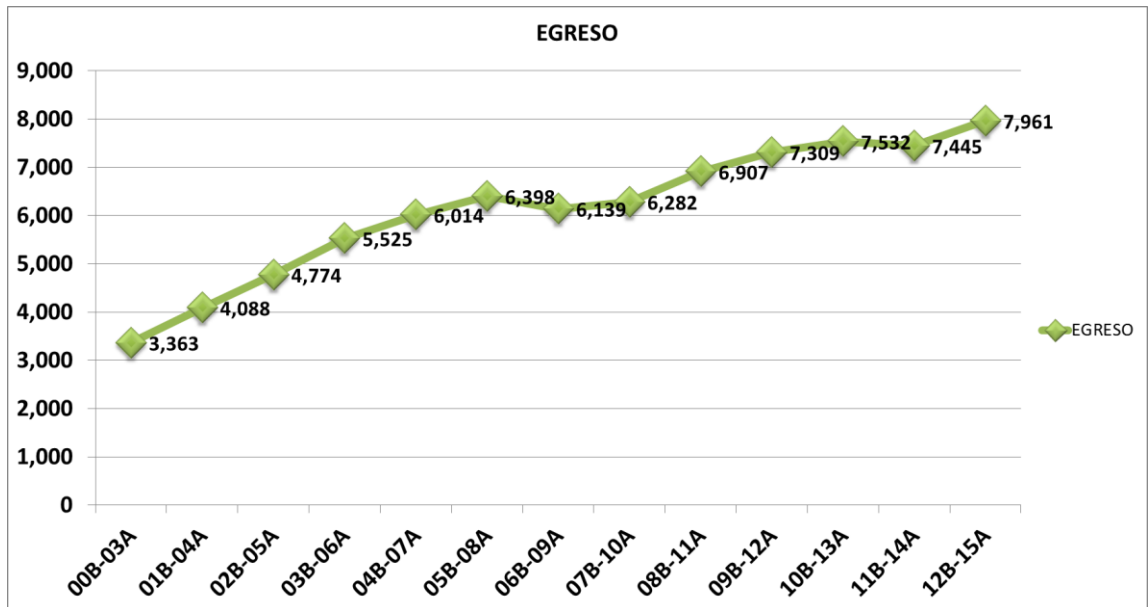
Generaciones
00B-03A a 12B-15A

EFICIENCIA TERMINAL	00B-03A	01B-04A	02B-05A	03B-06A	04B-07A	05B-08A	06B-09A	07B-10A	08B-11A	09B-12A	10B-13A	11B-14A	12B-15A
COBAQ	53.8%	57.0%	62.2%	64.4%	64.9%	64.6%	62.3%	61.2%	64.5%	63.5%	63.5%	61.9%	61.9%

EFICIENCIA TERMINAL HISTÓRICA SISTEMA COBAQ



GENERACION	00B-03A	01B-04A	02B-05A	03B-06A	04B-07A	05B-08A	06B-09A	07B-10A	08B-11A	09B-12A	10B-13A	11B-14A	12B-15A	TOTAL
EGRESO	3,363	4,088	4,774	5,525	6,014	6,398	6,139	6,282	6,907	7,309	7,532	7,445	7,961	79,737





Retención Generacional

Generación 2013B – 2016A

RETENCIÓN GENERACIONAL 13B-16A

MOD	REG	N°	NOMBRE DEL PLANTEL	INICIO 13B (1ero)	14A (2do)	RETEN- CIÓN (2do)	14B (3ro)	RETEN- CIÓN (3ro)	15A (4to)	RETEN- CIÓN (4to)	15B (5to)	RETEN- CIÓN (5to)	16A (6to)	RETEN- CIÓN	
MODALIDAD ESCOLARIZADA	RQ	1	SATÉLITE	835	759	90.9%	684	81.9%	637	76.3%	608	72.8%	584	69.9%	
	RS	2	AMEALCO	233	204	87.6%	181	77.7%	174	74.7%	163	70.0%	159	68.2%	
	RQ	3	CORREGIDORA	868	704	81.1%	636	73.3%	556	64.1%	532	61.3%	516	59.4%	
	RJ	4	JALPAN	286	265	92.7%	256	89.5%	242	84.6%	227	79.4%	225	78.7%	
	RC	5	CADEREYTA	521	461	88.5%	442	84.8%	423	81.2%	406	77.9%	392	75.2%	
	RC	6	TOLIMÁN	242	213	88.0%	211	87.2%	198	81.8%	189	78.1%	186	76.9%	
	RQ	7	EL MARQUÉS	497	405	81.5%	326	65.6%	281	56.5%	258	51.9%	247	49.7%	
	RQ	8	AZTECA	807	639	79.2%	567	70.3%	473	58.6%	453	56.1%	441	54.6%	
	RQ	9	SANTA ROSA JÁUREGUI	593	509	85.8%	467	78.8%	441	74.4%	420	70.8%	414	69.8%	
	RS	10	SAN JUAN DEL RÍO	879	724	82.4%	666	75.8%	602	68.5%	558	63.5%	538	61.2%	
	RC	11	EZEQUIEL MONTES	359	332	92.5%	320	89.1%	309	86.1%	291	81.1%	285	79.4%	
	RS	12	TEQUISQUIAPAN	486	438	90.1%	417	85.8%	399	82.1%	387	79.6%	369	75.9%	
	RS			EXT. SAN NICOLÁS	42	36	85.7%	35	83.3%	34	81.0%	32	76.2%	30	71.4%
	RQ	13	EPÍGMENIO GONZÁLEZ	830	696	83.9%	634	76.4%	572	68.9%	539	64.9%	505	60.8%	
	RQ			EXT. DESARROLLO ADAD. Y DEP.	50	47	94.0%	45	90.0%	38	76.0%	41	82.0%	40	80.0%
	RC	14	SAN JOAQUÍN	204	189	92.6%	183	89.7%	172	84.3%	159	77.9%	154	75.5%	
	RS	15	CHICHIMEQUILLAS	240	214	89.2%	207	86.3%	194	80.8%	188	78.3%	187	77.9%	
	RS	16	EL COLORADO	395	354	89.6%	317	80.3%	289	73.2%	268	67.8%	256	64.8%	
	RQ	17	CONSTITUCIÓN DE 1917	888	648	73.0%	533	60.0%	458	51.6%	414	46.6%	383	43.1%	
	RS	18	VALLE DORADO	535	483	90.3%	401	75.0%	370	69.2%	345	64.5%	335	62.6%	
	RQ	19	BRAVO	190	148	77.9%	130	68.4%	103	54.2%	96	50.5%	90	47.4%	
	RS	20	SANTIAGO MEXQUITTLÁN	186	154	82.8%	135	72.6%	124	66.7%	119	64.0%	117	62.9%	
	RS	21	ARCILA	186	165	88.7%	154	82.8%	145	78.0%	138	74.2%	136	73.1%	
	RQ	22	REAL DE SAN MIGUEL	708	529	74.7%	451	63.7%	384	54.2%	355	50.1%	340	48.0%	
	RJ	23	AHUACATLÁN DE GUADALUPE	144	127	88.2%	119	82.6%	112	77.8%	107	74.3%	107	74.3%	
	RC	24	VILLA PROGRESO	157	141	89.8%	134	85.4%	128	81.5%	123	78.3%	114	72.6%	
	RJ	25	LA LAGUNITA	107	97	90.7%	91	85.0%	89	83.2%	91	85.0%	87	81.3%	
	RJ	26	AGUA ZARCA	122	121	99.2%	116	95.1%	105	86.1%	101	82.8%	99	81.1%	
	RJ	27	PURÍSIMA DE ARISTA	106	97	91.5%	83	78.3%	75	70.8%	70	66.0%	68	64.2%	
	RS	28	SAN ILDEFONSO	139	113	81.3%	106	76.3%	100	71.9%	96	69.1%	95	68.3%	
	RC	29	BERNAL	107	96	89.7%	93	86.9%	90	84.1%	88	82.2%	86	80.4%	
RS	30	LA VALLA	80	73	91.3%	69	86.3%	72	90.0%	74	92.5%	71	88.8%		
RS	31	LA GRIEGA	124	112	90.3%	109	87.9%	107	86.3%	94	75.8%	92	74.2%		
TOTAL ESCOLARIZADA				12,146	10,293	84.7%	9,318	76.7%	8,496	69.9%	8,030	66.1%	7,748	63.8%	
MODALIDAD EMSAD	RJ	3	EMSAD CONCÁ	82	74	90.2%	74	90.2%	70	85.4%	69	84.1%	69	84.1%	
	RC	4	EMSAD SAN ANTONIO DE LA CAL	106	93	87.7%	85	80.2%	84	79.2%	80	75.5%	78	73.6%	
	RC	6	EMSAD EL COYOTE	73	67	91.8%	63	86.3%	58	79.5%	55	75.3%	52	71.2%	
	RC	7	EMSAD HIGUERILLAS	27	24	88.9%	20	74.1%	21	77.8%	21	77.8%	20	74.1%	
	RJ	8	EMSAD SANTA ÁGUEDA	34	31	91.2%	29	85.3%	29	85.3%	26	76.5%	25	73.5%	
	RC	9	EMSAD VIZARRÓN	60	53	88.3%	53	88.3%	51	85.0%	52	86.7%	50	83.3%	
	RC	11	EMSAD PEÑA COLORADA	60	52	86.7%	50	83.3%	48	80.0%	46	76.7%	45	75.0%	
	RJ	12	EMSAD CAMARGO	35	30	85.7%	27	77.1%	26	74.3%	26	74.3%	26	74.3%	
	RJ	13	EMSAD SAN PEDRO ESCANELA	65	62	95.4%	56	86.2%	49	75.4%	50	76.9%	48	73.8%	
	RJ	14	EMSAD TRES LAGUNAS	39	34	87.2%	30	76.9%	29	74.4%	29	74.4%	28	71.8%	
	RC	15	EMSAD EL PALMAR	107	102	95.3%	100	93.5%	94	87.9%	91	85.0%	90	84.1%	
	RJ	18	EMSAD TLACO	48	44	91.7%	44	91.7%	41	85.4%	42	87.5%	42	87.5%	
	RC	19	EMSAD SAN MIGUEL PALMAS	52	50	96.2%	43	82.7%	41	78.8%	37	71.2%	37	71.2%	
	RJ	20	EMSAD LANDA DE MATAMOROS	74	63	85.1%	57	77.0%	50	67.6%	46	62.2%	43	58.1%	
	RJ	21	EMSAD ARROYO SECO	92	89	96.7%	84	91.3%	76	82.6%	75	81.5%	74	80.4%	
	RJ	22	EMSAD PEÑA BLANCA	44	42	95.5%	43	97.7%	34	77.3%	30	68.2%	28	63.6%	
	RC	23	EMSAD SOMBRERETE	35	33	94.3%	32	91.4%	31	88.6%	30	85.7%	29	82.9%	
	RC	24	EMSAD CASA BLANCA	79	72	91.1%	60	75.9%	58	73.4%	55	69.6%	53	67.1%	
	RC	25	EMSAD EL RINCÓN	64	61	95.3%	59	92.2%	55	85.9%	54	84.4%	55	85.9%	
	RJ	26	EMSAD TANCOYOL	30	31	103.3%	28	93.3%	28	93.3%	29	96.7%	29	96.7%	
	RJ	27	EMSAD AGUA FRÍA	30	25	83.3%	25	83.3%	22	73.3%	21	70.0%	21	70.0%	
	RC	28	EMSAD BELLA VISTA DEL RÍO	35	32	91.4%	28	80.0%	24	68.6%	24	68.6%	24	68.6%	
	RS	30	EMSAD SAN MIGUEL TLAXCALTEPEC	66	52	78.8%	50	75.8%	51	77.3%	50	75.8%	47	71.2%	
	RJ	31	EMSAD VALLE VERDE	28	28	100.0%	27	96.4%	25	89.3%	23	82.1%	22	78.6%	
	RC	32	EMSAD SANTA MARÍA DE ÁLAMOS	29	26	89.7%	24	82.8%	23	79.3%	22	75.9%	20	69.0%	
	RQ	33	EMSAD BUENAVISTA	37	37	100.0%	36	97.3%	34	91.9%	31	83.8%	30	81.1%	
	RS	34	EMSAD ESCOLÁSTICAS	51	48	94.1%	47	92.2%	46	90.2%	45	88.2%	46	90.2%	
	TOTAL EMSAD				1,482	1,355	91.4%	1,274	86.0%	1,198	80.8%	1,159	78.2%	1,131	76.3%
	RETENCIÓN GENERACIONAL COBAQ				13,628	11,648	85.5%	10,592	77.7%	9,694	71.1%	9,189	67.4%	8,879	65.2%

Aprobación

Fin de semestre 2015B

MOD	REG	N°	NOMBRE DEL PLANTEL	ALUMNOS (EXISTENCIA)				APROBADOS EN FIN DE SEMESTRE 2015B				% APROBADOS EN FIN DE SEMESTRE 2015B		REGULARIZADOS				% APROBADOS INCLUIDO EN SEMESTRE 2015B	% REPROBADOS INCLUIDO EN SEMESTRE 2015B	
				1°	3°	5°	TOTAL	1°	3°	5°	TOTAL	APROBADOS	REPROBADOS	1°	3°	5°	TOTAL	APROBADOS	REPROBADOS	
																				APROBADOS
Modalidad Escolarizada	RO	1	SATÉLITE	843	711	608	2,162	512	366	317	1,195	55.3%	44.7%	173	116	138	427	75.0%	25.0%	
	RS	2	AMEALCO	285	251	163	699	186	167	126	479	68.5%	31.5%	46	17	17	80	80.0%	20.0%	
	RO	3	CORREGIDORA	810	603	532	1,945	385	258	294	937	48.2%	51.8%	63	74	97	234	60.2%	39.8%	
	RJ	4	JALPAN	327	240	227	794	241	196	160	597	75.2%	24.8%	29	17	30	76	84.8%	15.2%	
	RC	5	CADEREYTA	505	482	406	1,393	283	288	284	855	61.4%	38.6%	120	96	71	287	82.0%	18.0%	
	RC	6	TOLIMÁN	250	185	189	624	182	127	121	430	68.9%	31.1%	29	23	31	83	82.2%	17.8%	
	RO	7	EL MARQUÉS	546	303	258	1,107	169	96	149	414	37.4%	62.6%	117	48	56	221	57.4%	42.6%	
	RO	8	AZTECA	813	558	453	1,824	286	184	226	696	38.2%	61.8%	171	85	118	374	58.7%	41.3%	
	RO	9	SANTA ROSA JÁUREGUI	537	444	420	1,401	289	238	260	787	56.2%	43.8%	84	44	74	202	70.6%	29.4%	
	RO			EXT. JOFRITO	101	57		158	40	31		71	44.9%	55.1%	4	1	0	5	48.1%	51.9%
	RS	10	SAN JUAN DEL RÍO	914	686	558	2,158	476	320	325	1,121	51.9%	48.1%	118	91	91	300	65.8%	34.2%	
	RS	11	EZEQUIEL MONTES	378	362	291	1,031	235	248	213	696	67.5%	32.5%	44	27	38	109	78.1%	21.9%	
	RS	12	TEQUIQUILLAN	557	438	387	1,382	361	285	260	906	65.6%	34.4%	85	56	55	196	79.7%	20.3%	
	RS			EXT. SAN NICOLÁS	103	68	32	203	51	48	25	124	61.1%	38.9%	17	9	3	29	75.4%	24.6%
	RO	13	EPIGMEÑO GONZÁLEZ	728	598	539	1,865	289	204	280	773	41.4%	58.6%	118	56	124	298	57.4%	42.6%	
	RO			EXT. CENTRO DES. ACAD. DEP.	48	43	41	132	22	20	22	64	48.5%	51.5%	7	10	11	28	69.7%	30.3%
	RC	14	SAN JOAQUÍN	243	183	159	585	178	143	111	432	73.8%	26.2%	15	10	32	57	83.6%	16.4%	
	RS	15	CHICHIMEQUILLAS	291	189	188	668	180	123	105	408	61.1%	38.9%	54	18	55	127	80.1%	19.9%	
	RS	16	EL COLORADO	307	303	268	878	184	155	162	501	57.1%	42.9%	41	29	35	105	69.0%	31.0%	
	RO	17	CONSTITUCIÓN DE 1917	732	455	414	1,601	300	188	155	643	40.2%	59.8%	94	63	97	254	56.0%	44.0%	
	RS	18	VALLE DORADO	525	456	345	1,326	363	240	209	812	61.2%	38.8%	36	43	58	137	71.6%	28.4%	
	RO	19	BRAVO	250	136	96	482	71	67	43	181	37.6%	62.4%	36	9	25	70	52.1%	47.9%	
	RS	20	SANTIAGO MEXQUITILÁN	151	116	119	386	110	74	66	250	64.8%	35.2%	18	11	28	57	79.5%	20.5%	
	RS	21	ARCILA	206	163	138	507	124	94	100	318	62.7%	37.3%	33	21	19	73	77.1%	22.9%	
	RO	22	REAL DE SAN MIGUEL	696	456	355	1,507	421	211	212	844	56.0%	44.0%	71	61	68	200	69.3%	30.7%	
	RJ	23	AHUACATLÁN DE GUADALUPE	147	148	107	402	127	112	98	337	83.8%	16.2%	3	18	8	29	91.0%	9.0%	
	RC	24	VILLA PROGRESO	204	132	123	459	154	91	93	338	73.6%	26.4%	32	24	14	70	88.9%	11.1%	
	RJ	25	LA LAGUNITA	73	78	91	242	44	56	67	167	69.0%	31.0%	21	12	16	49	89.3%	10.7%	
	RJ	26	AGUA ZARCA	148	97	101	346	81	51	65	197	56.9%	43.1%	38	22	32	92	83.5%	16.5%	
	RJ	27	PURÍSIMA DE ARISTA	101	98	70	269	84	70	61	215	79.9%	20.1%	6	21	2	29	90.7%	9.3%	
	RS	28	SAN ILDEFONSO	150	90	96	336	90	59	64	213	63.4%	36.6%	18	11	27	56	80.1%	19.9%	
	RC	29	BERNAL	89	93	88	270	68	73	49	190	70.4%	29.6%	11	9	26	46	87.4%	12.6%	
	RS	30	LA VALLA	147	90	74	311	121	70	66	257	82.6%	17.4%	1	3	0	4	83.9%	16.1%	
	RS	31	LA GRIEGA	203	114	94	411	119	71	59	249	60.6%	39.4%	20	8	12	40	70.3%	29.7%	
RC	32	SAN ANTONIO DE LA CAL	87	74		161	71	62		133	82.6%	17.4%	10	5	0	15	91.9%	8.1%		
RC	33	EL PALMAR	120	93		213	81	51		132	62.0%	38.0%	20	13	0	33	77.5%	22.5%		
RJ	34	ARROYO SECO	77	66		143	52	35		87	60.8%	39.2%	14	13	0	27	79.7%	20.3%		
RC	35	VIZARRÓN	86			86	62			62	72.1%	27.9%	15	0	0	15	89.5%	10.5%		
TOTAL ESCOLARIZADA				12,778	9,659	8,030	30,467	7,092	5,172	4,847	17,111	56.2%	43.8%	1,832	1,194	1,508	4,534	71.0%	29.0%	
Modalidad EMSAD	RJ	3	EMSAD CONCA	72	34	69	175	33	30	62	125	71.4%	28.6%	19	4	5	28	87.4%	12.6%	
	RC	4	EMSAD SAN ANTONIO DE LA CAL			80	80			58	58	72.5%	27.5%	0	0	9	9	83.8%	16.3%	
	RC	6	EMSAD EL COYOTE	74	54	55	183	48	42	43	133	72.7%	27.3%	15	3	9	27	87.4%	12.6%	
	RC	7	EMSAD HIGUERILLAS	31	22	21	74	24	21	15	60	81.1%	18.9%	6	0	5	11	95.9%	4.1%	
	RJ	8	EMSAD SANTA AGUEDA	35	29	26	90	29	21	22	72	80.0%	20.0%	0	5	2	7	87.8%	12.2%	
	RC	9	EMSAD VIZARRÓN DE MONTES		83	52	135		63	44	107	79.3%	20.7%	0	12	2	14	89.6%	10.4%	
	RC	11	EMSAD PEÑA COLORADA	53	28	46	127	24	12	40	76	59.8%	40.2%	20	13	4	37	89.0%	11.0%	
	RJ	12	EMSAD CAMARGO	40	32	26	98	23	21	21	65	66.3%	33.7%	8	2	5	15	81.6%	18.4%	
	RJ	13	EMSAD SAN PEDRO ESCANELA	76	65	50	191	65	61	40	166	86.9%	13.1%	0	0	1	1	87.4%	12.6%	
	RJ	14	EMSAD TRES LAGUNAS	44	41	29	114	37	32	22	91	79.8%	20.2%	3	4	5	12	90.4%	9.6%	
	RC	15	EMSAD EL PALMAR			91	91			53	53	58.2%	41.8%	0	0	19	19	79.1%	20.9%	
	RJ	18	EMSAD TILACO	46	30	42	118	39	21	33	93	78.8%	21.2%	6	4	8	18	94.1%	5.9%	
	RJ	19	EMSAD SAN MIGUEL PALMAS	38	42	37	117	33	35	32	100	85.5%	14.5%	1	3	4	8	92.3%	7.7%	
	RC	20	EMSAD LANDA DE MATAMOROS	90	66	46	202	62	47	37	146	72.3%	27.7%	10	8	6	24	84.2%	15.8%	
	RJ	21	EMSAD ARROYO SECO			75	75			50	50	66.7%	33.3%	0	0	19	19	92.0%	8.0%	
	RJ	22	EMSAD PEÑA BLANCA	52	27	30	109	35	19	19	73	67.0%	33.0%	6	3	7	16	81.7%	18.3%	
	RC	23	EMSAD SOMBRERETE	28	34	30	92	26	30	27	83	90.2%	9.8%	0	3	2	5	95.7%	4.3%	
	RC	24	EMSAD CASA BLANCA	95	65	55	215	58	32	42	132	61.4%	38.6%	10	16	8	34	77.2%	22.8%	
	RC	25	EMSAD EL RINCÓN	76	66	54	196	41	45	33	119	60.7%	39.3%	26	13	9	48	85.2%	14.8%	
	RJ	26	EMSAD TANCAYOL	31	29	29	89	26	28	29	83	93.3%	6.7%	2	0	0	2	95.5%	4.5%	
	RJ	27	EMSAD AGUA FRÍA	46	32	21	99	39	28	18	85	85.9%	14.1%	2	0	3	5	90.9%	9.1%	
	RC	28	EMSAD BELLAVISTA DEL RÍO	52	27	24	103	43	18	21	82	79.6%	20.4%	2	5	3	10	89.3%	10.7%	
	RS	30	EMSAD SAN MIGUEL TLAXCALTEPE	89	62	50	201	53	33	26	112	55.7%	44.3%	12	6	7	25	68.2%	31.8%	
	RJ	31	EMSAD VALLE VERDE	32	26	23	81	20	14	15	49	60.5%	39.5%	4	6	5	15	79.0%	21.0%	
	RC	32	EMSAD SANTA MARÍA ÁLAMOS	35	33	22	90	35	32	17	84	93.3%	6.7%	0	0	0	0	93.3%	6.7%	
	RO	33	EMSAD BUENAVISTA	49	28	31	108	29	15	22	66	61.1%	38.9%	8	5	5	18	77.8%	22.2%	
	RS	34	EMSAD ESCOLÁSTICAS	61	35	45	141	52	33	36	121	85.8%	14.2%	0	0	5	5	89.4%	10.6%	
	TOTAL EMSAD				1,245	990	1,159	3,394	874	733	877	2,484	73.2%	26.8%	160	115	157	432	85.9% </	



Abandono Semestral

Fin de semestre 2015B

REG	N°	NOMBRE DEL PLANTEL	INSCRIPCIÓN TOTAL 2015B				EXISTENCIAS FIN 2015B				% ABANDONO SEMESTRAL	
			1°	3°	5°	TOTAL	1°	3°	5°	TOTAL		
RQ	1	SATÉLITE	850	713	616	2,179	839	694	593	2,126	2.4%	
RS	2	AMEALCO	286	254	163	703	285	246	159	690	1.8%	
RQ	3	CORREGIDORA	814	605	535	1,954	787	595	524	1,906	2.5%	
RJ	4	JALPAN	329	241	229	799	326	239	225	790	1.1%	
RC	5	CADEREYTA	507	484	408	1,399	503	479	398	1,380	1.4%	
RC	6	TOLIMÁN	251	185	191	627	245	181	186	612	2.4%	
RQ	7	EL MARQUÉS	559	306	265	1,130	536	290	251	1,077	4.7%	
RQ	8	AZTECA	816	564	453	1,833	786	536	442	1,764	3.8%	
RQ	9	SANTA ROSA JÁUREGUI	539	444	421	1,404	534	434	416	1,384	1.4%	
RQ	10	EXT. JOFRITO	101	57		158	101	56		157	0.6%	
RS	10	SAN JUAN DEL RÍO	924	688	561	2,173	829	659	554	2,042	6.0%	
RC	11	EZEQUIEL MONTES	385	362	292	1,039	378	357	290	1,025	1.3%	
RS	12	TEQUISQUIAPAN	558	439	387	1,384	546	434	377	1,357	2.0%	
RS	12	EXT. SAN NICOLÁS	104	69	32	205	98	68	32	198	3.4%	
RQ	13	EPIGNEMIO GONZÁLEZ	732	604	539	1,875	714	563	515	1,792	4.4%	
RQ		EXT. DESARROLLO. ACAD. Y DEP.	50	43	41	134	44	43	41	128	4.5%	
RC	14	SAN JOAQUÍN	246	183	160	589	235	182	157	574	2.5%	
RS	15	CHICHIMEQUILLAS	291	189	188	668	290	187	187	664	0.6%	
RS	16	EL COLORADO	308	304	269	881	305	289	262	856	2.8%	
RQ	17	CONSTITUCIÓN DE 1917	742	457	421	1,620	702	445	397	1,544	4.7%	
RS	18	VALLE DORADO	535	457	348	1,340	520	442	338	1,300	3.0%	
RQ	19	BRAVO	252	137	96	485	243	132	94	469	3.3%	
RS	20	SANTIAGO MEXQUITILÁN	152	116	119	387	151	115	118	384	0.8%	
RS	21	ARCILA	213	164	138	515	206	160	138	504	2.1%	
RQ	22	REAL DE SAN MIGUEL	698	464	358	1,520	667	447	348	1,462	3.8%	
RJ	23	AHUACATLÁN DE GUADALUPE	149	148	107	404	147	148	107	402	0.5%	
RC	24	VILLA PROGRESO	204	132	124	460	203	130	115	448	2.6%	
RJ	25	LA LAGUNITA	74	79	91	244	73	77	90	240	1.6%	
RJ	26	AGUA ZARCA	149	101	101	351	148	90	100	338	3.7%	
RJ	27	PURÍSIMA DE ARISTA	103	98	72	273	98	98	68	264	3.3%	
RS	28	SAN ILDEFONSO	151	90	97	338	143	87	96	326	3.6%	
RC	29	BERNAL	89	93	90	272	85	93	87	265	2.6%	
RS	30	LA VALLA	148	90	74	312	143	90	73	306	1.9%	
RS	31	LA GRIEGA	203	116	95	414	189	113	94	396	4.3%	
RC	32	SAN ANTONIO DE LA CAL	87	74		161	87	73		160	0.6%	
RC	33	EL PALMAR	124	94		218	118	94		212	2.8%	
RJ	34	ARROYO SECO	79	67		146	77	66		143	2.1%	
RC	35	VIZARRÓN	87			87	86			86	1.1%	
TOTAL ESCOLARIZADA			12,889	9,711	8,081	30,681	12,467	9,432	7,872	29,771	3.0%	
MODALIDAD EMSAD	RJ	3	EMSAD CONCÁ	73	35	70	178	72	34	69	175	1.7%
	RC	4	EMSAD SAN ANTONIO DE LA CAL			81	81			78	78	3.7%
	RC	6	EMSAD EL COYOTE	78	54	55	187	72	52	55	179	4.3%
	RC	7	EMSAD HIGUERILLAS	31	23	21	75	31	22	21	74	1.3%
	RJ	8	EMSAD SANTA ÁGUEDA	36	29	26	91	35	29	25	89	2.2%
	RC	9	EMSAD VIZARRÓN DE MONTES		83	52	135		83	52	135	0.0%
	RC	11	EMSAD PEÑA COLORADA	53	30	46	129	51	27	46	124	3.9%
	RJ	12	EMSAD CAMARGO	40	32	26	98	40	32	26	98	0.0%
	RJ	13	EMSAD SAN PEDRO ESCANELA	77	65	50	192	74	64	49	187	2.6%
	RJ	14	EMSAD TRES LAGUNAS	45	41	29	115	44	40	29	113	1.7%
	RC	15	EMSAD EL PALMAR			93	93			91	91	2.2%
	RJ	18	EMSAD TILACO	46	30	42	118	45	29	42	116	1.7%
	RC	19	EMSAD SAN MIGUEL PALMAS	39	42	37	118	37	42	37	116	1.7%
	RJ	20	EMSAD LANDA DE MATAMOROS	91	67	46	204	86	63	45	194	4.9%
	RJ	21	EMSAD ARROYO SECO			75	75			75	75	0.0%
	RJ	22	EMSAD PEÑA BLANCA	52	27	30	109	51	25	29	105	3.7%
	RC	23	EMSAD SOMBRERETE	29	34	31	94	28	34	30	92	2.1%
	RC	24	EMSAD CASA BLANCA	97	65	55	217	93	64	54	211	2.8%
	RC	25	EMSAD EL RINCÓN	79	66	54	199	72	65	53	190	4.5%
	RJ	26	EMSAD TANCOYOL	31	29	29	89	29	29	29	87	2.2%
	RJ	27	EMSAD AGUA FRÍA	46	33	21	100	46	32	21	99	1.0%
	RC	28	EMSAD BELLAVISTA DEL RÍO	53	27	24	104	51	26	24	101	2.9%
	RS	30	EMSAD SAN MIGUEL TLAXCALTEPEC	89	64	51	204	86	62	49	197	3.4%
	RJ	31	EMSAD VALLE VERDE	34	26	23	83	32	25	23	80	3.6%
	RC	32	EMSAD SANTA MARÍA DE ÁLAMOS	35	33	22	90	35	33	22	90	0.0%
	RQ	33	EMSAD BUENAVISTA	51	28	31	110	49	27	30	106	3.6%
	RS	34	EMSAD ESCOLÁSTICAS	62	35	45	142	61	35	45	141	0.7%
	TOTAL EMSAD			1,267	998	1,165	3,430	1,220	974	1,149	3,343	2.5%
	TOTAL GENERAL			14,156	10,709	9,246	34,111	13,687	10,406	9,021	33,114	2.9%



Promedio por Asignatura. Modalidad EMSAD

Fin de semestre
2015B

SEMESTRE	ÁREA	NOMBRE DE LA ASIGNATURA	55.5	57.7	59.9	62.1	64.3	66.5	68.7	70.9	73.1	75.3	77.5	79.7	81.9	84.1	86.3	88.5	90.7	92.9	95.1	97.3	99.5	100.0						
PRIMER SEMESTRE	TRONCO COMÚN	1000 MATEMÁTICAS I	98.5	90.6	85.7	81.1	76.5	71.9	67.3	62.7	58.1	53.5	48.9	44.3	39.7	35.1	30.5	25.9	21.3	16.7	12.1	7.5	2.9	0.0	0.0					
		1002 QUÍMICA I	70.7	87.3	93.5	88.6	86.3	77.5	91.0	91.3	97.8	94.7	86.2	80.5	96.4	78.7	92.1	96.8	87.0	94.1	87.2	87.5	100.0	87.8	95.1	88.1				
		1003 ÉTICA Y VALORES I	95.8	91.1	100.0	94.3	94.1	90.0	97.3	97.9	100.0	97.4	87.4	82.4	100.0	81.0	90.8	96.8	95.7	96.1	94.2	90.6	100.0	77.6	88.6	92.3	82.3			
		1004 INTRODUCCIÓN A LAS CIENCIAS SOCIALES	88.8	92.9	100.0	94.3	92.2	87.5	98.8	95.8	100.0	92.1	87.4	80.5	100.0	81.1	93.3	96.8	93.5	96.1	93.0	93.8	100.0	81.6	86.9	91.7	86.9			
		1006 TALLER DE LECTURA Y REDACCIÓN I	94.4	90.1	83.9	94.3	88.2	80.0	96.4	95.4	100.0	92.1	83.0	72.5	100.0	72.5	82.8	93.5	93.5	96.1	84.9	78.1	100.0	79.6	93.4	88.2	88.2			
		1007 LENGUA ADICIONAL AL ESPAÑOL I (INGLÉS)	93.0	81.9	93.5	94.3	52.9	85.0	97.6	87.1	88.9	92.1	82.9	90.2	96.4	73.6	60.3	93.5	95.7	94.1	72.1	78.1	100.0	89.8	93.5	85.4	85.4			
		1008 INFORMÁTICA I	85.9	90.6	87.1	94.3	66.7	75.0	100.0	93.3	100.0	92.1	95.4	88.2	100.0	92.7	89.4	96.8	95.7	84.3	91.9	81.3	100.0	83.7	95.1	91.0	91.0			
		1011 ORIENTACIÓN EDUCATIVA	98.6	91.6	100.0	94.3	96.1	90.0	98.8	100.0	100.0	89.5	96.6	92.2	100.0	95.8	96.1	96.8	97.8	96.1	94.2	93.8	100.0	79.6	95.1	95.5	95.5			
		TOTAL PROMEDIO DE % DE APROBACIÓN POR ASIGNATURA Y PLANTEL PRIMER SEMESTRE			85.4	90.5	92.3	92.5	84.1	81.3	81.3	81.3	97.0	94.8	98.3	92.8	87.8	84.1	99.1	80.6	86.4	95.2	93.7	94.4	86.5	83.2	100.0	81.4	92.7	89.7
		TERCER SEMESTRE	TRONCO COMÚN	3000 MATEMÁTICAS III	94.1	96.2	95.5	100.0	91.6	77.8	87.5	100.0	92.7	86.2	100.0	84.8	76.9	97.1	90.2	88.7	100.0	90.6	100.0	60.2	92.0	100.0	67.9	94.3	89.5	89.5
				3001 FÍSICA I	94.1	96.2	95.5	100.0	89.3	77.8	84.4	98.5	92.7	82.8	97.6	90.7	84.6	97.1	75.2	95.2	100.0	93.8	100.0	68.0	84.0	100.0	75.0	97.1	90.0	89.8
3002 BIOLOGÍA I	100.0			83.0	95.5	72.4	92.6	59.3	90.6	96.9	92.7	82.8	95.1	94.0	80.8	91.2	92.2	92.0	100.0	93.8	84.6	79.0	96.0	100.0	100.0	97.1	90.0	90.0		
3004 HISTORIA DE MÉXICO II	100.0			96.2	95.5	100.0	88.3	100.0	93.8	100.0	85.4	89.7	92.9	95.4	92.3	97.1	81.1	95.2	100.0	93.8	96.2	100.0	92.0	100.0	92.9	97.1	94.5	94.5		
3006 LITERATURA I	100.0			94.4	95.5	100.0	100.0	92.6	93.8	100.0	87.8	89.7	90.5	97.0	96.2	97.1	81.0	88.9	100.0	93.8	80.8	91.6	80.0	100.0	71.4	97.1	92.6	92.6		
3007 LENGUA ADICIONAL AL ESPAÑOL III (INGLÉS)	100.0			100.0	95.5	100.0	88.3	88.9	81.3	100.0	85.4	93.1	88.1	93.9	96.2	97.1	59.4	92.2	96.6	93.8	84.6	91.4	60.0	100.0	76.6	97.1	89.9	89.9		
3050 SUBMÓDULO I. OPERACIÓN DEL EQUIPO DE CÓMPUTO	94.1			98.1	95.5	100.0	97.7	96.3	87.5	100.0	87.8	96.6	100.0	78.9	88.5	97.1	95.2	95.2	100.0	93.8	96.2	83.0	96.0	100.0	82.1	97.1	93.7	93.7		
3100 SUBMÓDULO II. DIF. LAS FUNCS. DEL S. O. INSUMOS Y MITO. DEL EQ. DE CÓMPUTO	100.0	100.0	98.1	100.0	98.9	88.9	87.5	100.0	87.8	86.2	100.0	92.5	76.9	97.1	94.0	98.4	100.0	93.8	96.2	87.7	88.0	100.0	89.3	97.1	94.3	94.3				
TOTAL PROMEDIO DE % DE APROBACIÓN POR ASIGNATURA Y PLANTEL TERCER SEMESTRE			97.8	95.3	95.5	96.6	93.3	85.2	88.3	89.4	88.0	88.4	95.5	90.9	86.5	96.3	83.5	93.2	99.6	93.4	92.3	82.5	86.0	100.0	82.1	96.8	91.8			
QUINTO SEMESTRE	TRONCO COMÚN	5004 HISTORIA UNIVERSAL CONTEMPORÁNEA	100.0	87.2	100.0	100.0	92.3	100.0	100.0	92.0	100.0	100.0	97.6	97.3	95.3	80.4	93.3	100.0	95.0	98.1	100.0	100.0	98.0	100.0	100.0	93.5	97.8	96.4		
		5009 GEOGRAFÍA	100.0	98.8	90.9	95.2	100.0	98.1	100.0	100.0	92.0	100.0	92.5	100.0	94.6	97.7	97.3	96.7	100.0	98.3	88.9	100.0	95.2	100.0	62.0	100.0	93.5	100.0	95.8	
		5011 ORIENTACIÓN EDUCATIVA II	100.0	96.2	100.0	100.0	100.0	100.0	98.0	100.0	99.0	100.0	100.0	97.7	87.8	86.7	100.0	97.9	100.0	100.0	100.0	100.0	97.9	100.0	100.0	93.5	100.0	98.0	98.0	
		5000 CÁLCULO DIFERENCIAL	97.1	92.3	100.0	81.0	96.2	100.0	96.2	84.0	93.1	92.3	95.2	94.6	86.7	97.3	76.7	96.7	83.3	72.2	100.0	100.0	95.8	76.0	65.2	100.0	80.6	93.3	90.6	
		5006 ADMINISTRACIÓN I	100.0	100.0	96.3	95.2	100.0	96.2	100.0	100.0	90.0	100.0	100.0	97.6	97.3	97.7	95.1	96.7	93.3	100.0	90.7	100.0	95.8	68.0	100.0	100.0	93.5	100.0	96.6	
5003 CIENCIAS DE LA SALUD I	100.0	100.0	100.0	100.0	98.1	97.8	100.0	90.0	100.0	97.6	97.3	97.8	96.1	83.3	96.7	96.7	92.6	100.0	100.0	100.0	98.0	100.0	100.0	93.5	100.0	97.7	97.7			
5010 CIENCIAS DE LA COMUNICACIÓN I	100.0	95.0	100.0	100.0	98.1	100.0	92.3	90.0	82.8	77.5	100.0	91.9	95.6	97.3	66.7	100.0	73.6	100.0	100.0	100.0	100.0	87.0	100.0	90.3	95.6	93.4	93.4			
5050 SUBMÓDULO Y HOJAS DE CÁLCULO Y OPERACIONES	97.1	98.7	90.9	81.0	92.0	98.1	87.0	100.0	93.1	68.5	88.1	94.6	88.6	90.2	96.7	100.0	81.6	100.0	100.0	95.8	82.0	91.3	100.0	90.3	100.0	92.1	92.1			
5100 SUBMÓDULO II. UTILIZACIÓN DE SW. DE DISEÑO PARA EL MANEJO DE GRÁFICOS	100.0	98.7	100.0	90.5	100.0	98.1	97.8	88.5	100.0	96.6	89.0	100.0	100.0	95.5	78.7	96.7	100.0	100.0	94.5	100.0	100.0	95.8	100.0	95.7	100.0	93.5	100.0	96.2		
TOTAL PROMEDIO DE % DE APROBACIÓN POR ASIGNATURA Y PLANTEL QUINTO SEMESTRE			99.3	96.3	97.6	93.6	99.1	97.0	98.1	97.4	92.9	96.2	91.0	97.4	96.4	94.7	91.1	88.1	98.5	97.0	87.8	100.0	99.5	98.1	86.9	93.2	100.0	91.4	98.5	
TOTAL GENERAL			93.7	96.3	94.6	93.8	96.2	94.7	89.5	89.3	97.0	93.6	91.0	94.8	94.9	90.5	91.1	86.8	98.0	87.4	88.1	98.3	95.7	95.1	85.1	87.7	100.0	85.2	95.3	92.4



Inicio de semestre
2016A

Alumnos regulares en inicio de semestre

REG	N°	NOMBRE DEL PLANTEL	REGULARES				INSCRIPCIÓN TOTAL	% REGULARES (INSCRIPCIÓN TOTAL)	MATRÍCULA (EXISTENCIA)	% REGULARES (EXISTENCIA)	
			2°	4°	6°	TOTAL					
RQ	1	SATÉLITE	701	489	457	1,647	2,047	80.5%	2,035	80.9%	
RS	2	AMEALCO	235	187	143	565	662	85.3%	657	86.0%	
RQ	3	CORREGIDORA	463	344	393	1,200	1,773	67.7%	1,757	68.3%	
RJ	4	JALPAN	269	215	192	676	762	88.7%	759	89.1%	
RC	5	CADEREYTA	403	384	356	1,143	1,303	87.7%	1,298	88.1%	
RC	6	TOLIMÁN	212	150	152	514	593	86.7%	593	86.7%	
RQ	7	EL MARQUÉS	292	147	205	644	950	67.8%	936	68.8%	
RQ	8	AZTECA	459	277	347	1,083	1,590	68.1%	1,588	68.2%	
RQ	9	SANTA ROSA JÁUREGUI	377	286	334	997	1,284	77.6%	1,281	77.8%	
RQ		EXT. JOFRITO	46	32		78	148	52.7%	148	52.7%	
RS	10	SAN JUAN DEL RÍO	604	414	418	1,436	1,950	73.6%	1,928	74.5%	
RC	11	EZEQUIEL MONTES	282	275	251	808	973	83.0%	966	83.6%	
RS	12	TEQUISQUIAPAN	452	343	319	1,114	1,315	84.7%	1,309	85.1%	
RS		EXT. SAN NICOLÁS	68	57	28	153	177	86.4%	176	86.9%	
RQ	13	EPÍGMENIO GONZÁLEZ	414	267	407	1,088	1,605	67.8%	1,600	68.0%	
RQ		EXT. DESARROLLO. ACAD. Y DEP.	29	31	34	94	122	77.0%	115	81.7%	
RC	14	SAN JOAQUÍN	194	156	143	493	544	90.6%	541	91.1%	
RS	15	CHICHIMEQUILLAS	235	144	161	540	630	85.7%	624	86.5%	
RS	16	EL COLORADO	232	187	197	616	816	75.5%	812	75.9%	
RQ	17	CONSTITUCIÓN DE 1917	400	252	254	906	1,351	67.1%	1,341	67.6%	
RS	18	VALLE DORADO	404	286	267	957	1,203	79.6%	1,194	80.2%	
RQ	19	BRAVO	107	76	67	250	406	61.6%	402	62.2%	
RS	20	SANTIAGO MEXQUITILÁN	129	86	94	309	372	83.1%	371	83.3%	
RS	21	ARCILA	162	118	119	399	464	86.0%	462	86.4%	
RQ	22	REAL DE SAN MIGUEL	498	277	281	1,056	1,330	79.4%	1,326	79.6%	
RJ	23	AHUACATLÁN DE GUADALUPE	130	130	107	367	383	95.8%	380	96.6%	
RC	24	VILLA PROGRESO	186	115	107	408	437	93.4%	436	93.6%	
RJ	25	LA LAGUNITA	65	70	84	219	230	95.2%	224	97.8%	
RJ	26	AGUA ZARCA	119	73	97	289	307	94.1%	298	97.0%	
RJ	27	PURÍSIMA DE ARISTA	95	92	64	251	262	95.8%	262	95.8%	
RS	28	SAN ILDEFONSO	108	70	91	269	299	90.0%	295	91.2%	
RC	29	BERNAL	79	83	75	237	259	91.5%	258	91.9%	
RS	30	LA VALLA	122	73	66	261	287	90.9%	285	91.6%	
RS	31	LA GRIEGA	140	79	72	291	363	80.2%	361	80.6%	
RC	32	SAN ANTONIO DE LA CAL	81	67		148	157	94.3%	156	94.9%	
RC	33	EL PALMAR	101	64		165	197	83.8%	196	84.2%	
RJ	34	ARROYO SECO	67	49		116	127	91.3%	127	91.3%	
RC	35	VIZARRÓN	78			78	84	92.9%	82	95.1%	
TOTAL ESCOLARIZADA			9,038	6,445	6,382	21,865	27,762	78.8%	27,579	79.3%	
MODALIDAD EMSAD	RJ	3	EMSAD CONCA	53	37	68	158	169	93.5%	164	96.3%
	RC	4	EMSAD SAN ANTONIO DE LA CAL			66	66	78	84.6%	78	84.6%
	RC	6	EMSAD EL COYOTE	63	45	52	160	169	94.7%	167	95.8%
	RC	7	EMSAD HIGUERILLAS	30	21	20	71	72	98.6%	71	100.0%
	RJ	8	EMSAD SANTA ÁGUEDA	30	26	23	79	86	91.9%	86	91.9%
	RC	9	EMSAD VIZARRÓN DE MONTES		77	46	123	134	91.8%	134	91.8%
	RC	11	EMSAD PEÑA COLORADA	44	25	44	113	117	96.6%	115	98.3%
	RJ	12	EMSAD CAMARGO	31	23	26	80	91	87.9%	90	88.9%
	RJ	13	EMSAD SAN PEDRO ESCANELA	64	61	41	166	178	93.3%	175	94.9%
	RJ	14	EMSAD TRES LAGUNAS	42	36	27	105	108	97.2%	107	98.1%
	RC	15	EMSAD EL PALMAR			72	72	90	80.0%	90	80.0%
	RJ	18	EMSAD TILACO	45	25	41	111	112	99.1%	112	99.1%
	RC	19	EMSAD SAN MIGUEL PALMAS	35	38	36	109	113	96.5%	112	97.3%
	RJ	20	EMSAD LANDA DE MATAMOROS	74	57	43	174	184	94.6%	178	97.8%
	RJ	21	EMSAD ARROYO SECO			69	69	74	93.2%	74	93.2%
	RJ	22	EMSAD PEÑA BLANCA	41	22	26	89	97	91.8%	94	94.7%
	RC	23	EMSAD SOMBRERETE	27	33	29	89	90	98.9%	89	100.0%
	RC	24	EMSAD CASA BLANCA	69	50	50	169	197	85.8%	197	85.8%
	RC	25	EMSAD EL RINCÓN	68	58	42	168	195	86.2%	193	87.0%
	RJ	26	EMSAD Tancoyol	28	28	29	85	85	100.0%	85	100.0%
	RJ	27	EMSAD AGUA FRÍA	41	27	21	89	93	95.7%	89	100.0%
	RC	28	EMSAD BELLAVISTA DEL RIO	46	25	24	95	98	96.9%	98	96.9%
	RS	30	EMSAD SAN MIGUEL TLAXCALTEPEC	67	39	33	139	185	75.1%	183	76.0%
	RJ	31	EMSAD VALLE VERDE	24	20	20	64	71	90.1%	69	92.8%
	RC	32	EMSAD SANTA MARÍA DE ÁLAMOS	26	28	15	69	80	86.3%	80	86.3%
	RQ	33	EMSAD BUENAVISTA	40	23	28	91	98	92.9%	98	92.9%
	RS	34	EMSAD ESCOLÁSTICAS	52	34	42	128	133	96.2%	133	96.2%
	TOTAL EMSAD			1,040	858	1,033	2,931	3,197	91.7%	3,161	92.7%
	TOTAL GENERAL			10,078	7,303	7,415	24,796	30,959	80.1%	30,740	80.7%

Matrícula por Plantel y por Región

Semestre 2016A

REG MOD	N°	NOMBRE DEL PLANTEL	ALUMNOS				GRUPOS			
			2°	4°	6°	TOTAL	2°	4°	6°	TOTAL
RC ESC	5	CADEREYTA	456	450	392	1,298	10	10	9	29
RC ESC	6	TOLIMÁN	231	176	186	593	5	4	5	14
RC ESC	11	EZEQUIEL MONTES	345	336	285	966	8	8	7	23
RC ESC	14	SAN JOAQUÍN	216	171	154	541	5	4	4	13
RC ESC	24	VILLA PROGRESO	192	130	114	436	4	3	3	10
RC ESC	29	BERNAL	81	91	86	258	2	2	2	6
RC ESC	32	SAN ANTONIO DE LA CAL	84	72		156	2	2		4
RC ESC	33	EL PALMAR	110	86		196	3	2		5
RC ESC	35	VIZARRÓN	82			82	2			2
RC EMD	4	EMSAD SAN ANTONIO DE LA CAL			78	78			2	2
RC EMD	6	EMSAD EL COYOTE	64	51	52	167	2	2	2	6
RC EMD	7	EMSAD HIGUERILLAS	30	21	20	71	1	1	1	3
RC EMD	9	EMSAD VIZARRÓN DE MONTES		84	50	134		2	1	3
RC EMD	11	EMSAD PEÑA COLORADA	45	25	45	115	1	1	1	3
RC EMD	15	EMSAD EL PALMAR			90	90			2	2
RC EMD	19	EMSAD SAN MIGUEL PALMAS	35	40	37	112	1	1	1	3
RC EMD	23	EMSAD SOMBRERETE	27	33	29	89	1	1	1	3
RC EMD	24	EMSAD CASA BLANCA	83	61	53	197	2	2	2	6
RC EMD	25	EMSAD EL RINCÓN	72	66	55	193	2	2	2	6
RC EMD	28	EMSAD BELLAVISTA DEL RÍO	47	27	24	98	1	1	1	3
RC EMD	32	EMSAD SANTA MARÍA DE ÁLAMOS	30	30	20	80	1	1	1	3
TOTAL REGIÓN CADEREYTA			2,230	1,950	1,770	5,950	53	49	47	149
RJ ESC	4	JALPAN	300	234	225	759	7	5	5	17
RJ ESC	23	AHUACATLÁN DE GUADALUPE	134	139	107	380	3	3	2	8
RJ ESC	25	LA LAGUNITA	65	72	87	224	2	2	2	6
RJ ESC	26	AGUA ZARCA	122	77	99	298	3	2	2	7
RJ ESC	27	PURÍSIMA DE ARISTA	98	96	68	262	2	2	2	6
RJ ESC	34	ARROYO SECO	69	58	69	127	2	2		4
RJ EMD	3	EMSAD CONCÁ	58	37	69	164	2	1	2	5
RJ EMD	8	EMSAD SANTA ÁGUEDA	33	28	25	86	1	1	1	3
RJ EMD	12	EMSAD CAMARGO	36	28	26	90	1	1	1	3
RJ EMD	13	EMSAD SAN PEDRO ESCANELA	64	63	48	175	2	2	1	5
RJ EMD	14	EMSAD TRES LAGUNAS	42	37	28	107	2	1	1	4
RJ EMD	18	EMSAD TILACO	45	25	42	112	1	1	1	3
RJ EMD	20	EMSAD LANDA DE MATAMOROS	77	58	43	178	2	2	1	5
RJ EMD	21	EMSAD ARROYO SECO			74	74			2	2
RJ EMD	22	EMSAD PEÑA BLANCA	44	22	28	94	1	1	1	3
RJ EMD	26	EMSAD TANCOYOL	28	28	29	85	1	1	1	3
RJ EMD	27	EMSAD AGUA FRÍA	41	27	21	89	1	1	1	3
RJ EMD	31	EMSAD VALLE VERDE	24	23	22	69	1	1	1	3
TOTAL REGIÓN JALPAN			1,280	1,052	1,041	3,373	34	29	27	90
RQ ESC	1	SATÉLITE	793	658	584	2,035	16	14	15	45
RQ ESC	3	CORREGIDORA	677	564	516	1,757	16	14	15	45
RQ ESC	7	EL MARQUÉS	425	264	247	936	9	8	7	24
RQ ESC	8	AZTECA	643	504	441	1,588	14	12	11	37
RQ ESC	9	SANTA ROSA JÁUREGUI	463	404	414	1,281	11	10	10	31
RQ ESC		EXT. JOFRITO	93	55		148	2	2		4
RQ ESC	13	EPIGMEÑO GONZÁLEZ	592	503	505	1,600	13	13	13	39
RQ ESC		EXT. DESARROLLO ACAD. Y DEP.	37	38	40	115	1	1	1	3
RQ ESC	17	CONSTITUCIÓN DE 1917	554	404	383	1,341	15	11	11	37
RQ ESC	19	BRAVO	186	126	90	402	5	3	2	10
RQ ESC	22	REAL DE SAN MIGUEL	592	394	340	1,326	12	9	9	30
RQ EMD	33	BUENA VISTA	43	25	30	98	1	1	1	3
TOTAL REGIÓN QUERÉTARO			5,098	3,939	3,590	12,627	115	98	95	308
RS ESC	2	AMEALCO	260	238	159	657	6	6	5	17
RS ESC	10	SAN JUAN DEL RÍO	774	616	538	1,928	17	14	14	45
RS ESC	12	TEQUISQUIAPAN	520	420	369	1,309	11	10	9	30
RS ESC		EXT. SAN NICOLÁS	80	66	30	176	2	2	1	5
RS ESC	15	CHICHIMEQUILLAS	260	177	187	624	6	4	5	15
RS ESC	16	EL COLORADO	289	267	256	812	6	7	7	20
RS ESC	18	VALLE DORADO	457	402	335	1,194	11	9	9	29
RS ESC	20	SANTIAGO MEXQUITILÁN	143	111	117	371	3	3	3	9
RS ESC	21	ARCILA	184	142	136	462	4	4	3	11
RS ESC	28	SAN ILDEFONSO	121	79	95	295	3	2	2	7
RS ESC	30	LA VALLA	129	85	71	285	3	2	2	7
RS ESC	31	LA GRIEGA	158	111	92	361	4	3	3	10
RS EMD	30	EMSAD SAN MIGUEL TLAXCALTEPE	79	57	47	183	2	2	1	5
RS EMD	34	ESCOLÁSTICAS	52	35	46	133	2	1	1	4
TOTAL REGIÓN SAN JUAN DEL RÍO			3,506	2,806	2,478	8,790	80	69	65	214
TOTAL GENERAL			12,114	9,747	8,833	30,740	282	245	234	761



Matrícula por turno por Región

Semestre 2016A

REG	MOD	N°	NOMBRE DEL PLANTEL	MATUTINO				VESPERTINO				Total	GRUPOS MATUTINO				GRUPOS VESPERTINO				Total
				2°	4°	6°	TOTAL	2	4	6	TOTAL		2	4	6	TOTAL	2	4	6	TOTAL	
RC	ESC	5	CADEREYTA	254	287	278	819	202	163	114	479	1,298	5	6	6	17	5	4	3	12	29
RC	ESC	6	TOLIMÁN	149	142	129	420	82	34	57	173	593	3	3	3	9	2	1	2	5	14
RC	ESC	11	EZEQUIEL MONTES	199	200	203	602	146	136	82	364	966	4	4	4	12	4	4	3	11	23
RC	ESC	14	SAN JOAQUÍN	216	171	154	541					541	5	4	4	13					13
RC	ESC	24	VILLA PROGRESO	192	130	114	436					436	4	3	3	10					10
RC	ESC	29	BERNAL	81	91	86	258					258	2	2	2	6					6
RC	ESC	32	SAN ANTONIO DE LA CAL	84	72		156					156	2	2		4					4
RC	ESC	33	EL PALMAR	110	86		196					196	3	2		5					5
RC	ESC	35	VIZARRÓN	82			82					82	2			2					2
RC	EMD	4	EMSAD SAN ANTONIO DE LA CAL			78	78					78			2	2					2
RC	EMD	6	EMSAD EL COYOTE	64	51	52	167					167	2	2	2	6					6
RC	EMD	7	EMSAD HIGUERILLAS	30	21	20	71					71	1	1	1	3					3
RC	EMD	9	EMSAD VIZARRÓN DE MONTES		84	50	134					134		2	1	3					3
RC	EMD	11	EMSAD PEÑA COLORADA	45	25	45	115					115	1	1	1	3					3
RC	EMD	15	EMSAD EL PALMAR			90	90					90			2	2					2
RC	EMD	19	EMSAD SAN MIGUEL PALMAS	35	40	37	112					112	1	1	1	3					3
RC	EMD	23	EMSAD SOMBRERETE	27	33	29	89					89	1	1	1	3					3
RC	EMD	24	EMSAD CASA BLANCA	83	61	53	197					197	2	2	2	6					6
RC	EMD	25	EMSAD EL RINCÓN	72	66	55	193					193	2	2	2	6					6
RC	EMD	28	EMSAD BELLAVISTA DEL RÍO	47	27	24	98					98	1	1	1	3					3
RC	EMD	32	SANTA MARÍA DE ÁLAMOS	30	30	20	80					80	1	1	1	3					3
TOTAL REGIÓN CADEREYTA				1,800	1,617	1,517	4,934	430	333	253	1,016	5,950	42	40	39	121	11	9	8	28	149
RJ	ESC	4	JALPAN	223	192	178	593	77	42	47	166	759	5	4	4	13	2	1	1	4	17
RJ	ESC	23	AHUACATLÁN DE GUADALUPE	134	139	107	380					380	3	3	2	8					8
RJ	ESC	25	LA LAGUNITA	65	72	87	224					224	2	2	2	6					6
RJ	ESC	26	AGUA ZARCA	122	77	99	298					298	3	2	2	7					7
RJ	ESC	27	PURÍSIMA DE ARISTA	98	96	68	262					262	2	2	2	6					6
RJ	ESC	34	ARROYO SECO	69	58		127					127	2	2		4					4
RJ	EMD	3	EMSAD CONCÁ	58	37	69	164					164	2	1	2	5					5
RJ	EMD	8	EMSAD SANTA ÁGUEDA	33	28	25	86					86	1	1	1	3					3
RJ	EMD	12	EMSAD CAMARGO	36	28	26	90					90	1	1	1	3					3
RJ	EMD	13	EMSAD SAN PEDRO ESCANELA	64	63	48	175					175	2	2	1	5					5
RJ	EMD	14	EMSAD TRES LAGUNAS	42	37	28	107					107	2	1	1	4					4
RJ	EMD	18	EMSAD TILACO	45	25	42	112					112	1	1	1	3					3
RJ	EMD	20	EMSAD LANDA DE MATAMOROS	77	58	43	178					178	2	2	1	5					5
RJ	EMD	21	EMSAD ARROYO SECO			74	74					74			2	2					2
RJ	EMD	22	EMSAD PEÑA BLANCA	44	22	28	94					94	1	1	1	3					3
RJ	EMD	26	EMSAD TANCOYOL	28	28	29	85					85	1	1	1	3					3
RJ	EMD	27	EMSAD AGUA FRÍA	41	27	21	89					89	1	1	1	3					3
RJ	EMD	31	EMSAD VALLE VERDE	24	23	22	69					69	1	1	1	3					3
TOTAL REGIÓN JALPAN				1,203	1,010	994	3,207	77	42	47	166	3,373	32	28	26	86	2	1	1	4	90
RQ	ESC	1	SATELITE	364	376	351	1,091	429	282	233	944	2,035	7	8	8	23	9	6	7	22	45
RQ	ESC	3	CORREGIDORA	354	342	281	977	323	222	235	780	1,757	8	8	8	24	8	6	7	21	45
RQ	ESC	7	EL MARQUÉS	191	142	157	490	234	122	90	446	936	4	4	4	12	5	4	3	12	24
RQ	ESC	8	AZTECA	291	268	263	822	352	236	178	766	1,588	6	6	6	18	8	6	5	19	37
RQ	ESC	9	SANTA ROSA JÁUREGUI	241	231	272	744	222	173	142	537	1,281	5	5	6	16	6	5	4	15	31
RQ	ESC		EXT. JOFRITO	93	55		148					148	2	2		4					4
RQ	ESC	13	EPIGMENIO GONZÁLEZ	290	250	337	877	302	253	168	723	1,600	6	6	8	20	7	7	5	19	39
RQ	ESC		EXT. DESARROLLO. ACAD. Y DEP.	37	38	40	115					115	1	1	1	3					3
RQ	ESC	17	CONSTITUCIÓN DE 1917	279	228	203	710	275	176	180	631	1,341	7	6	6	19	8	5	5	18	37
RQ	ESC	19	BRAVO	186	126	90	402					402	5	3	2	10					10
RQ	ESC	22	REAL DE SAN MIGUEL	305	191	194	690	287	203	146	636	1,326	6	4	5	15	6	5	4	15	30
RQ	EMD	33	BUENAVISTA	43	25	30	98					98	1	1	1	3					3
TOTAL REGIÓN QUERÉTARO				2,674	2,272	2,218	7,164	2,424	1,667	1,372	5,463	12,627	58	54	55	167	57	44	40	141	308
RS	ESC	2	AMEALCO	133	238	159	530	127			127	657	3	6	5	14	3			3	17
RS	ESC	10	SAN JUAN DEL RÍO	395	354	329	1,078	379	262	209	850	1,928	8	8	8	24	9	6	6	21	45
RS	ESC	12	TEQUISQUIAPAN	285	259	218	762	235	161	151	547	1,309	6	6	5	17	5	4	4	13	30
RS	ESC		EXT. SAN NICOLÁS	80	66	30	176					176	2	2	1	5					5
RS	ESC	15	CHICHIMEQUILLAS	141	130	121	392	119	47	66	232	624	3	3	3	9	3	1	2	6	15
RS	ESC	16	EL COLORADO	139	156	105	400	150	111	151	412	812	3	4	3	10	3	3	4	10	20
RS	ESC	18	VALLE DORADO	268	270	229	767	189	132	106	427	1,194	6	6	6	18	5	3	3	11	29
RS	ESC	20	SANTIAGO MEXQUITITLÁN	143	111	117	371					371	3	3	3	9					9
RS	ESC	21	ARCILA	184	142	136	462					462	4	4	3	11					11
RS	ESC	28	SAN ILDEFONSO	121	79	95	295					295	3	2	2	7					7
RS	ESC	30	LA VALLA	129	85	71	285					285	3	2	2	7					7
RS	ESC	31	LA GRIEGA	158	84	62	304		27	30	57	361	4	2	2	8			1	1	2
RS	EMD	30	EMSAD SAN MIGUEL TLAXCALTEPEC	79	57	47	183					183	2	2	1	5					5
RS	EMD	34	ESCOLÁSTICAS	52	35	46	133					133	2	1	1	4					4
TOTAL REGIÓN SAN JUAN				2,307	2,066	1,765	6,138	1,199	740	713	2,652	8,790	52	51	45 </						



Matrícula por Género por Región

Semestre 2016A

REG	MOD	N°	NOMBRE DEL PLANTEL	HOMBRES				MUJERES				Total
				2	4	6	Tot H	2	4	6	Tot M	
RC	ESC	5	CADEREYTA	188	213	168	569	268	237	224	729	1,298
RC	ESC	6	TOLIMÁN	116	75	93	284	115	101	93	309	593
RC	ESC	11	EZEQUIEL MONTES	171	156	147	474	174	180	138	492	966
RC	ESC	14	SAN JOAQUÍN	95	76	70	241	121	95	84	300	541
RC	ESC	24	VILLA PROGRESO	102	70	51	223	90	60	63	213	436
RC	ESC	29	BERNAL	42	43	48	133	39	48	38	125	258
RC	ESC	32	SAN ANTONIO DE LA CAL	35	28	0	63	49	44	0	93	156
RC	ESC	33	EL PALMAR	56	46	0	102	54	40	0	94	196
RC	ESC	35	VIZARRÓN	36	0	0	36	46	0	0	46	82
RC	EMD	4	EMSAD SAN ANTONIO DE LA CAL	0	0	43	43	0	0	35	35	78
RC	EMD	6	EMSAD EL COYOTE	33	29	29	91	31	22	23	76	167
RC	EMD	7	EMSAD HIGUERILLAS	14	11	15	40	16	10	5	31	71
RC	EMD	9	EMSAD VIZARRÓN DE MONTES	0	44	29	73	0	40	21	61	134
RC	EMD	11	EMSAD PEÑA COLORADA	13	15	22	50	32	10	23	65	115
RC	EMD	15	EMSAD EL PALMAR	0	0	42	42	0	0	48	48	90
RC	EMD	19	EMSAD SAN MIGUEL PALMAS	13	13	13	39	22	27	24	73	112
RC	EMD	23	EMSAD SOMBRERETE	12	9	15	36	15	24	14	53	89
RC	EMD	24	EMSAD CASA BLANCA	44	30	21	95	39	31	32	102	197
RC	EMD	25	EMSAD EL RINCÓN	39	32	34	105	33	34	21	88	193
RC	EMD	28	EMSAD BELLAVISTA DEL RÍO	23	13	12	48	24	14	12	50	98
RC	EMD	32	EMSAD SANTA MARÍA DE ÁLAMOS	15	11	10	36	15	19	10	44	80
TOTAL REGIÓN CADEREYTA				1,047	914	862	2,823	1,183	1,036	908	3,127	5,950
RJ	ESC	4	JALPAN	141	108	108	357	159	126	117	402	759
RJ	ESC	23	AHUACATLÁN DE GUADALUPE	60	67	50	177	74	72	57	203	380
RJ	ESC	25	LA LAGUNITA	27	28	38	93	38	44	49	131	224
RJ	ESC	26	AGUA ZARCA	63	37	44	144	59	40	55	154	298
RJ	ESC	27	PURÍSIMA DE ARISTA	40	52	26	118	58	44	42	144	262
RJ	ESC	34	ARROYO SECO	31	30	0	61	38	28	0	66	127
RJ	EMD	3	EMSAD CONCÁ	27	10	37	74	31	27	32	90	164
RJ	EMD	8	EMSAD SANTA ÁGUEDA	15	13	12	40	18	15	13	46	86
RJ	EMD	12	EMSAD CAMARGO	18	17	12	47	18	11	14	43	90
RJ	EMD	13	EMSAD SAN PEDRO ESCANELA	32	25	24	81	32	38	24	94	175
RJ	EMD	14	EMSAD TRES LAGUNAS	20	15	11	46	22	22	17	61	107
RJ	EMD	18	EMSAD TILACO	23	15	22	60	22	10	20	52	112
RJ	EMD	20	EMSAD LANDA DE MATAMOROS	38	21	20	79	39	37	23	99	178
RJ	EMD	21	EMSAD ARROYO SECO	0	0	41	41	0	0	33	33	74
RJ	EMD	22	EMSAD PEÑA BLANCA	21	7	12	40	23	15	16	54	94
RJ	EMD	26	EMSAD TANCOYOL	11	13	11	35	17	15	18	50	85
RJ	EMD	27	EMSAD AGUA FRÍA	20	9	10	39	21	18	11	50	89
RJ	EMD	31	EMSAD VALLE VERDE	8	14	10	32	16	9	12	37	69
TOTAL REGIÓN JALPAN				595	481	488	1,564	685	571	553	1,809	3,373
RQ	ESC	1	SATÉLITE	360	299	224	883	433	359	360	1,152	2,035
RQ	ESC	3	CORREGIDORA	347	288	243	878	330	276	273	879	1,757
RQ	ESC	7	EL MARQUÉS	197	115	101	413	228	149	146	523	936
RQ	ESC	8	AZTECA	311	203	186	700	332	301	255	888	1,588
RQ	ESC	9	SANTA ROSA JÁUREGUI	209	184	184	577	254	220	230	704	1,281
RQ	ESC		EXT. JOFRITO	53	27	0	80	40	28	0	68	148
RQ	ESC	13	EPIGMEÑO GONZÁLEZ	267	218	217	702	325	285	288	898	1,600
RQ	ESC		EXT. DESARROLLO ACAD. Y DEP.	21	26	22	69	16	12	18	46	115
RQ	ESC	17	CONSTITUCIÓN DE 1917	277	195	181	653	277	209	202	688	1,341
RQ	ESC	19	BRAVO	75	67	30	172	111	59	60	230	402
RQ	ESC	22	REAL DE SAN MIGUEL	277	155	144	576	315	239	196	750	1,326
RQ	EMD	33	EMSAD BUENAVISTA	19	4	12	35	24	21	18	63	98
TOTAL REGIÓN QUERÉTARO				2,413	1,781	1,544	5,738	2,685	2,158	2,046	6,889	12,627
RS	ESC	2	AMEALCO	110	96	68	274	150	142	91	383	657
RS	ESC	10	SAN JUAN DEL RÍO	369	301	271	941	405	315	267	987	1,928
RS	ESC	12	TEQUISQUIAPAN	233	190	173	596	287	230	196	713	1,309
RS	ESC	12	EXT. SAN NICOLÁS	49	38	15	102	31	28	15	74	176
RS	ESC	15	CHICHIMEQUILLAS	125	85	86	296	135	92	101	328	624
RS	ESC	16	EL COLORADO	143	122	120	385	146	145	136	427	812
RS	ESC	18	VALLE DORADO	247	200	159	606	210	202	176	588	1,194
RS	ESC	20	SANTIAGO MEXQUITILÁN	60	55	65	180	83	56	52	191	371
RS	ESC	21	ARCILA	84	69	61	214	100	73	75	248	462
RS	ESC	28	SAN ILDEFONSO	56	44	34	134	65	35	61	161	295
RS	ESC	30	LA VALLA	93	50	37	180	36	35	34	105	285
RS	ESC	31	LA GRIEGA	73	43	45	161	85	68	47	200	361
RS	EMD	30	EMSAD SAN MIGUEL TLAXCALTEPEC	37	24	22	83	42	33	25	100	183
RS	EMD	34	EMSAD ESCOLÁSTICAS	26	5	23	54	26	30	23	79	133
TOTAL REGIÓN SAN JUAN DEL RÍO				1,705	1,322	1,179	4,206	1,801	1,484	1,299	4,584	8,790
TOTAL GENERAL				5,760	4,498	4,073	14,331	6,354	5,249	4,806	16,409	30,740



Matrícula por edad por Región

Semestre 2016A

MOD	REG	N°	NOMBRE DEL PLANTEL	<=15	16	17	18	19	20	21	22	23	24	>=25	TOTAL
ESC	RC	5	CADEREYTA	167	404	409	261	39	10	2	2	0	2	2	1,298
ESC	RC	6	TOLIMÁN	81	187	172	128	21	3	1	0	0	0	0	593
ESC	RC	11	EZEQUIEL MONTES	104	302	338	195	18	4	2	1	1	0	1	966
ESC	RC	14	SAN JOAQUÍN	108	149	156	98	20	8	1	1	0	0	0	541
ESC	RC	24	VILLA PROGRESO	65	159	134	66	9	3	0	0	0	0	0	436
ESC	RC	29	BERNAL	24	65	93	51	19	4	2	0	0	0	0	258
ESC	RC	32	SAN ANTONIO DE LA CAL	35	65	46	10	0	0	0	0	0	0	0	156
ESC	RC	33	EL PALMAR	35	102	52	5	2	0	0	0	0	0	0	196
ESC	RC	35	VIZARRÓN	26	49	6	1	0	0	0	0	0	0	0	82
EMD	RC	4	EMSAD SAN ANTONIO DE LA CAL	0	0	17	49	6	4	1	0	1	0	0	78
EMD	RC	6	EMSAD EL COYOTE	22	52	51	37	3	1	1	0	0	0	0	167
EMD	RC	7	EMSAD HIGUERILLAS	7	26	20	11	5	1	1	0	0	0	0	71
EMD	RC	9	EMSAD VIZARRÓN DE MONTES	0	26	66	30	8	2	0	2	0	0	0	134
EMD	RC	11	EMSAD PEÑA COLORADA	13	29	36	25	10	1	0	1	0	0	0	115
EMD	RC	15	EMSAD EL PALMAR	0	0	36	46	2	5	0	0	0	0	1	90
EMD	RC	19	EMSAD SAN MIGUEL PALMAS	11	34	34	25	8	0	0	0	0	0	0	112
EMD	RC	23	EMSAD SOMBRERETE	9	24	25	24	4	1	0	0	1	0	1	89
EMD	RC	24	EMSAD CASA BLANCA	35	59	55	32	12	2	1	1	0	0	0	197
EMD	RC	25	EMSAD EL RINCÓN	22	56	55	39	13	4	1	1	0	2	0	193
EMD	RC	28	EMSAD BELLAVISTA DEL RÍO	14	40	22	18	2	2	0	0	0	0	0	98
EMD	RC	32	EMSAD SANTA MARÍA DE ÁLAMOS	9	29	24	13	4	0	1	0	0	0	0	80
TOTAL REGIÓN CADEREYTA				787	1,857	1,847	1,164	205	55	14	9	3	4	5	5,950
				13.2%	31.2%	31.0%	19.6%	3.4%	0.9%	0.2%	0.2%	0.1%	0.1%	0.1%	
ESC	RJ	4	JALPAN	92	244	213	163	36	9	1	1	0	0	0	759
ESC	RJ	23	AHUACATLÁN DE GUADALUPE	33	118	124	82	16	4	0	3	0	0	0	380
ESC	RJ	25	LA LAGUNITA	19	72	59	58	13	2	1	0	0	0	0	224
ESC	RJ	26	AGUA ZARCA	61	73	96	45	14	5	3	1	0	0	0	298
ESC	RJ	27	PURÍSIMA DE ARISTA	31	76	92	49	9	3	1	0	0	1	0	262
ESC	RJ	34	ARROYO SECO	23	61	27	13	2	1	0	0	0	0	0	127
EMD	RJ	3	EMSAD CONCÁ	20	36	49	44	9	6	0	0	0	0	0	164
EMD	RJ	8	EMSAD SANTA ÁGUEDA	13	20	30	20	1	2	0	0	0	0	0	86
EMD	RJ	12	EMSAD CAMARGO	9	33	28	17	3	0	0	0	0	0	0	90
EMD	RJ	13	EMSAD SAN PEDRO ESCANELA	17	44	55	37	16	6	0	0	0	0	0	175
EMD	RJ	14	EMSAD TRES LAGUNAS	13	32	38	16	8	0	0	0	0	0	0	107
EMD	RJ	18	EMSAD TILACO	6	41	28	24	7	6	0	0	0	0	0	112
EMD	RJ	20	EMSAD LANDA DE MATAMOROS	25	61	44	34	9	2	2	0	0	1	0	178
EMD	RJ	21	EMSAD ARROYO SECO	0	0	24	40	7	2	1	0	0	0	0	74
EMD	RJ	22	EMSAD PEÑA BLANCA	10	41	22	18	3	0	0	0	0	0	0	94
EMD	RJ	26	EMSAD TANCOYOL	8	26	21	24	2	3	0	0	1	0	0	85
EMD	RJ	27	EMSAD AGUA FRÍA	16	33	20	15	4	1	0	0	0	0	0	89
EMD	RJ	31	EMSAD VALLE VERDE	2	20	25	15	5	2	0	0	0	0	0	69
TOTAL REGIÓN JALPAN				398	1,031	995	714	164	54	9	5	1	2	0	3,373
				11.8%	30.6%	29.5%	21.2%	4.9%	1.6%	0.3%	0.1%	0.0%	0.1%	0.0%	
ESC	RQ	1	SATÉLITE	215	669	585	435	84	32	10	3	0	0	2	2,035
ESC	RQ	3	CORREGIDORA	177	529	524	382	101	26	6	8	0	1	3	1,757
ESC	RQ	7	EL MARQUÉS	109	297	256	210	39	14	6	2	1	2	0	936
ESC	RQ	8	AZTECA	165	484	478	331	83	24	10	8	2	0	3	1,588
ESC	RQ	9	SANTA ROSA JÁUREGUI	154	359	369	298	65	25	6	2	1	1	1	1,281
ESC	RQ		EXT. JOFRITO	27	74	36	8	2	0	1	0	0	0	0	148
ESC	RQ	13	EPIGEMENIO GONZÁLEZ	170	440	504	369	70	35	7	2	3	0	0	1,600
ESC	RQ		EXT. DESARROLLO ACAD. Y DEP.	13	38	30	28	5	1	0	0	0	0	0	115
ESC	RQ	17	CONSTITUCIÓN DE 1917	108	372	403	315	97	30	9	3	3	1	0	1,341
ESC	RQ	19	BRAVO	46	145	126	67	13	3	2	0	0	0	0	402
ESC	RQ	22	REAL DE SAN MIGUEL	152	375	403	269	78	33	10	4	2	0	0	1,326
EMD	RQ	33	BUENAVISTA	18	27	25	23	2	2	1	0	0	0	0	98
TOTAL REGIÓN QUERÉTARO				1,354	3,809	3,739	2,735	639	225	68	32	12	5	9	12,627
				10.7%	30.2%	29.6%	21.7%	5.1%	1.8%	0.5%	0.3%	0.1%	0.0%	0.1%	
ESC	RS	2	AMEALCO	84	225	214	115	13	5	0	1	0	0	0	657
ESC	RS	10	SAN JUAN DEL RÍO	221	597	562	397	100	34	11	3	1	0	2	1,928
ESC	RS	12	TEQUISQUIAPAN	162	429	377	278	44	10	4	4	0	0	1	1,309
ESC	RS		EXT. SAN NICOLÁS	17	62	51	25	7	4	4	3	1	0	2	176
ESC	RS	15	CHICHIMEQUILLAS	70	229	160	143	18	3	0	0	0	0	1	624
ESC	RS	16	EL COLORADO	83	246	247	190	29	14	2	1	0	0	0	812
ESC	RS	18	VALLE DORADO	142	344	386	235	64	13	7	1	0	1	1	1,194
ESC	RS	20	SANTIAGO MEXQUITTLÁN	54	121	116	61	12	4	3	0	0	0	0	371
ESC	RS	21	ARCILA	53	160	132	99	14	3	1	0	0	0	0	462
ESC	RS	28	SAN ILDEFONSO	45	106	80	60	4	0	0	0	0	0	0	295
ESC	RS	30	LA VALLA	40	77	82	60	15	8	2	1	0	0	0	285
ESC	RS	31	LA GRIEGA	33	135	92	81	11	6	3	0	0	0	0	361
EMD	RS	30	EMSAD SAN MIGUEL TLAXCALTEPEC	24	57	59	33	8	1	0	0	1	0	0	183
EMD	RS	31	EMSAD ESCOLÁSTICAS	12	42	40	23	7	5	2	2	0	0	0	133
TOTAL REGIÓN SAN JUAN DEL RIO				1,040	2,830	2,598	1,800	346	110	39	16	3	1	7	8,790
				11.8%	32.2%	29.6%	20.5%	3.9%	1.3%	0.4%	0.2%	0.0%	0.0%	0.1%	
TOTAL GENERAL				3,579	9,528	9,180	6,414	1,354	444	130	62	19	12	21	30,740
PARTICIPACIÓN TOTAL				11.6%	31.0%	29.9%	20.9%	4.4%	1.4%	0.4%	0.2%	0.1%	0.0%	0.1%	100%



Retención Generacional por Región

Generación
2013B-2016A

RETENCIÓN GENERACIONAL 13B-16A

MOD	REG	N°	NOMBRE DEL PLANTEL	INICIO 13B (1ero)	14A (2do)	RETENCIÓN (2do)	14B (3ro)	RETENCIÓN (3ro)	15A (4to)	RETENCIÓN (4to)	15B (5to)	RETENCIÓN (5to)	16A (6to)	RETENCIÓN
ESC	RC	5	CADEREYTA	521	461	88.5%	442	84.8%	423	81.2%	406	77.9%	392	75.2%
ESC	RC	6	TOLIMÁN	242	213	88.0%	211	87.2%	198	81.8%	189	78.1%	186	76.9%
ESC	RC	11	EZEQUIEL MONTES	359	332	92.5%	320	89.1%	309	86.1%	291	81.1%	285	79.4%
ESC	RC	14	SAN JOAQUÍN	204	189	92.6%	183	89.7%	172	84.3%	159	77.9%	154	75.5%
ESC	RC	24	VILLA PROGRESO	157	141	89.8%	134	85.4%	128	81.5%	123	78.3%	114	72.6%
ESC	RC	29	BERNAL	107	96	89.7%	93	86.9%	90	84.1%	88	82.2%	86	80.4%
EMD	RC	4	EMSAD SAN ANTONIO DE LA CAL	106	93	87.7%	85	80.2%	84	79.2%	80	75.5%	78	73.6%
EMD	RC	6	EMSAD EL COYOTE	73	67	91.8%	63	86.3%	58	79.5%	55	75.3%	52	71.2%
EMD	RC	7	EMSAD HIGUERILLAS	27	24	88.9%	20	74.1%	21	77.8%	21	77.8%	20	74.1%
EMD	RC	9	EMSAD VIZARRÓN	60	53	88.3%	53	88.3%	51	85.0%	52	86.7%	50	83.3%
EMD	RC	11	EMSAD PEÑA COLORADA	60	52	86.7%	50	83.3%	48	80.0%	46	76.7%	45	75.0%
EMD	RC	15	EMSAD EL PALMAR	107	102	95.3%	100	93.5%	94	87.9%	91	85.0%	90	84.1%
EMD	RC	19	EMSAD SAN MIGUEL PALMAS	52	50	96.2%	43	82.7%	41	78.8%	37	71.2%	37	71.2%
EMD	RC	23	EMSAD SOMBRERETE	35	33	94.3%	32	91.4%	31	88.6%	30	85.7%	29	82.9%
EMD	RC	24	EMSAD CASA BLANCA	79	72	91.1%	60	75.9%	58	73.4%	55	69.6%	53	67.1%
EMD	RC	25	EMSAD EL RINCÓN	64	61	95.3%	59	92.2%	55	85.9%	54	84.4%	55	85.9%
EMD	RC	28	EMSAD BELLA VISTA DEL RÍO	35	32	91.4%	28	80.0%	24	68.6%	24	68.6%	24	68.6%
EMD	RC	32	EMSAD SANTA MARÍA DE ÁLAMOS	29	26	89.7%	24	82.8%	23	79.3%	22	75.9%	20	69.0%
REGIÓN CADEREYTA				2,317	2,097	90.5%	2,000	86.3%	1,908	82.3%	1,823	78.7%	1,770	76.4%
ESC	RJ	4	JALPAN	286	265	92.7%	256	89.5%	242	84.6%	227	79.4%	225	78.7%
ESC	RJ	23	AHUACATLÁN DE GUADALUPE	144	127	88.2%	119	82.6%	112	77.8%	107	74.3%	107	74.3%
ESC	RJ	25	LA LAGUNITA	107	97	90.7%	91	85.0%	89	83.2%	91	85.0%	87	81.3%
ESC	RJ	26	AGUA ZARCA	122	121	99.2%	116	95.1%	105	86.1%	101	82.8%	99	81.1%
ESC	RJ	27	PURÍSIMA DE ARISTA	106	97	91.5%	83	78.3%	75	70.8%	70	66.0%	68	64.2%
EMD	RJ	3	EMSAD CONCÁ	82	74	90.2%	74	90.2%	70	85.4%	69	84.1%	69	84.1%
EMD	RJ	8	EMSAD SANTA ÁGUEDA	34	31	91.2%	29	85.3%	29	85.3%	26	76.5%	25	73.5%
EMD	RJ	12	EMSAD CAMARGO	35	30	85.7%	27	77.1%	26	74.3%	26	74.3%	26	74.3%
EMD	RJ	13	EMSAD SAN PEDRO ESCANELA	65	62	95.4%	56	86.2%	49	75.4%	50	76.9%	48	73.8%
EMD	RJ	14	EMSAD TRES LAGUNAS	39	34	87.2%	30	76.9%	29	74.4%	29	74.4%	28	71.8%
EMD	RJ	18	EMSAD TILACO	48	44	91.7%	44	91.7%	41	85.4%	42	87.5%	42	87.5%
EMD	RJ	20	EMSAD LANDA DE MATAMOROS	74	63	85.1%	57	77.0%	50	67.6%	46	62.2%	43	58.1%
EMD	RJ	21	EMSAD ARROYO SECO	92	89	96.7%	84	91.3%	76	82.6%	75	81.5%	74	80.4%
EMD	RJ	22	EMSAD PEÑA BLANCA	44	42	95.5%	43	97.7%	34	77.3%	30	68.2%	28	63.6%
EMD	RJ	26	EMSAD TANCOYOL	30	31	103.3%	28	93.3%	28	93.3%	29	96.7%	29	96.7%
EMD	RJ	27	EMSAD AGUA FRÍA	30	25	83.3%	25	83.3%	22	73.3%	21	70.0%	21	70.0%
EMD	RJ	31	EMSAD VALLE VERDE	28	28	100.0%	27	96.4%	25	89.3%	23	82.1%	22	78.6%
REGIÓN JALPAN				1,366	1,260	92.2%	1,189	87.0%	1,102	80.7%	1,062	77.7%	1,041	76.2%
ESC	RQ	1	SATÉLITE	835	759	90.9%	684	81.9%	637	76.3%	608	72.8%	584	69.9%
ESC	RQ	3	CORREGIDORA	868	704	81.1%	636	73.3%	556	64.1%	532	61.3%	516	59.4%
ESC	RQ	7	EL MARQUÉS	497	405	81.5%	326	65.6%	281	56.5%	258	51.9%	247	49.7%
ESC	RQ	8	AZTECA	807	639	79.2%	567	70.3%	473	58.6%	453	56.1%	441	54.6%
ESC	RQ	9	SANTA ROSA JÁUREGUI	593	509	85.8%	467	78.8%	441	74.4%	420	70.8%	414	69.8%
ESC	RQ	13	EPIGMEÑO GONZÁLEZ	830	696	83.9%	634	76.4%	572	68.9%	539	64.9%	505	60.8%
ESC	RQ		EXT. DESARROLLO ADAD. Y DEP.	50	47	94.0%	45	90.0%	38	76.0%	41	82.0%	40	80.0%
ESC	RQ	17	CONSTITUCIÓN DE 1917	888	648	73.0%	533	60.0%	458	51.6%	414	46.6%	383	43.1%
ESC	RQ	19	BRAVO	190	148	77.9%	130	68.4%	103	54.2%	96	50.5%	90	47.4%
ESC	RQ	22	REAL DE SAN MIGUEL	708	529	74.7%	451	63.7%	384	54.2%	355	50.1%	340	48.0%
EMD	RQ	33	EMSAD BUENAVISTA	37	37	100.0%	36	97.3%	34	91.9%	31	83.8%	30	81.1%
REGIÓN QUERÉTARO				6,303	5,121	81.2%	4,509	71.5%	3,977	63.1%	3,747	59.4%	3,590	57.0%
ESC	RS	2	AMEALCO	233	204	87.6%	181	77.7%	174	74.7%	163	70.0%	159	68.2%
ESC	RS	10	SAN JUAN DEL RÍO	879	724	82.4%	666	75.8%	602	68.5%	558	63.5%	538	61.2%
ESC	RS	12	TEQUISQUIAPAN	486	438	90.1%	417	85.8%	399	82.1%	387	79.6%	369	75.9%
ESC	RS		EXT. SAN NICOLÁS	42	36	85.7%	35	83.3%	34	81.0%	32	76.2%	30	71.4%
ESC	RS	15	CHICHIMEQUILLAS	240	214	89.2%	207	86.3%	194	80.8%	188	78.3%	187	77.9%
ESC	RS	16	EL COLORADO	395	354	89.6%	317	80.3%	289	73.2%	268	67.8%	256	64.8%
ESC	RS	18	VALLE DORADO	535	483	90.3%	401	75.0%	370	69.2%	345	64.5%	335	62.6%
ESC	RS	20	SANTIAGO MEXQUITILÁN	186	154	82.8%	135	72.6%	124	66.7%	119	64.0%	117	62.9%
ESC	RS	21	ARCILA	186	165	88.7%	154	82.8%	145	78.0%	138	74.2%	136	73.1%
ESC	RS	28	SAN ILDEFONSO	139	113	81.3%	106	76.3%	100	71.9%	96	69.1%	95	68.3%
ESC	RS	30	LA VALLA	80	73	91.3%	69	86.3%	72	90.0%	74	92.5%	71	88.8%
ESC	RS	31	LA GRIEGA	124	112	90.3%	109	87.9%	107	86.3%	94	75.8%	92	74.2%
EMD	RS	30	EMSAD SAN MIGUEL TLAXCALTEPEC	66	52	78.8%	50	75.8%	51	77.3%	50	75.8%	47	71.2%
EMD	RS	34	EMSAD ESCOLÁSTICAS	51	48	94.1%	47	92.2%	46	90.2%	45	88.2%	46	90.2%
REGIÓN SAN JUAN				3,642	3,170	87.0%	2,894	79.5%	2,707	74.3%	2,557	70.2%	2,478	68.0%
TOTAL COBAQ				13,628	11,648	85.5%	10,592	77.7%	9,694	71.1%	9,189	67.4%	8,879	65.2%



Abandono Semestral por Región

Fin de semestre 2015B

MOD	REG	N°	NOMBRE DEL PLANTEL	INSCRIPCIÓN TOTAL 2015B				EXISTENCIAS FIN 2015B				% ABANDONO SEMESTRAL
				1°	3°	5°	TOTAL	1°	3°	5°	TOTAL	
ESC	RC	5	CADEREYTA	507	484	408	1,399	503	479	398	1,380	1.4%
ESC	RC	6	TOLIMÁN	251	185	191	627	245	181	186	612	2.4%
ESC	RC	11	EZEQUIEL MONTES	385	362	292	1,039	378	357	290	1,025	1.3%
ESC	RC	14	SAN JOAQUÍN	246	183	160	589	235	182	157	574	2.5%
ESC	RC	24	VILLA PROGRESO	204	132	124	460	203	130	115	448	2.6%
ESC	RC	29	BERNAL	89	93	90	272	85	93	87	265	2.6%
ESC	RC	32	SAN ANTONIO DE LA CAL	87	74	0	161	87	73	0	160	0.6%
ESC	RC	33	EL PALMAR	124	94	0	218	118	94	0	212	2.8%
ESC	RC	35	VIZARRÓN	87	0	0	87	86	0	0	86	1.1%
EMD	RC	4	SAN ANTONIO DE LA CAL	0	0	81	81	0	0	78	78	3.7%
EMD	RC	6	EL COYOTE	78	54	55	187	72	52	55	179	4.3%
EMD	RC	7	HIGUERILLAS	31	23	21	75	31	22	21	74	1.3%
EMD	RC	9	VIZARRÓN DE MONTES	0	83	52	135	0	83	52	135	0.0%
EMD	RC	11	PEÑA COLORADA	53	30	46	129	51	27	46	124	3.9%
EMD	RC	15	EL PALMAR	0	0	93	93	0	0	91	91	2.2%
EMD	RC	19	SAN MIGUEL PALMAS	39	42	37	118	37	42	37	116	1.7%
EMD	RC	23	SOMBRETE	29	34	31	94	28	34	30	92	2.1%
EMD	RC	24	CASA BLANCA	97	65	55	217	93	64	54	211	2.8%
EMD	RC	25	EL RINCÓN	79	66	54	199	72	65	53	190	4.5%
EMD	RC	28	BELLAVISTA DEL RÍO	53	27	24	104	51	26	24	101	2.9%
EMD	RC	32	SANTA MARÍA DE ÁLAMOS	35	33	22	90	35	33	22	90	0.0%
TOTAL REGIÓN CADEREYTA				2,474	2,064	1,836	6,374	2,410	2,037	1,796	6,243	2.1%
ESC	RJ	4	JALPAN	329	241	229	799	326	239	225	790	1.1%
ESC	RJ	23	AHUACATLÁN DE GUADALUPE	149	148	107	404	147	148	107	402	0.5%
ESC	RJ	25	LA LAGUNITA	74	79	91	244	73	77	90	240	1.6%
ESC	RJ	26	AGUA ZARCA	149	101	101	351	148	90	100	338	3.7%
ESC	RJ	27	PURÍSIMA DE ARISTA	103	98	72	273	98	98	68	264	3.3%
ESC	RJ	34	ARROYO SECO	79	67	0	146	77	66	0	143	2.1%
EMD	RJ	3	CONCÁ	73	35	70	178	72	34	69	175	1.7%
EMD	RJ	8	SANTA ÁGUEDA	36	29	26	91	35	29	25	89	2.2%
EMD	RJ	12	CAMARGO	40	32	26	98	40	32	26	98	0.0%
EMD	RJ	13	SAN PEDRO ESCANELA	77	65	50	192	74	64	49	187	2.6%
EMD	RJ	14	TRES LAGUNAS	45	41	29	115	44	40	29	113	1.7%
EMD	RJ	18	TILACO	46	30	42	118	45	29	42	116	1.7%
EMD	RJ	20	LANDA DE MATAMOROS	91	67	46	204	86	63	45	194	4.9%
EMD	RJ	21	ARROYO SECO	0	0	75	75	0	0	75	75	0.0%
EMD	RJ	22	PEÑA BLANCA	52	27	30	109	51	25	29	105	3.7%
EMD	RJ	26	TANCOYOL	31	29	29	89	29	29	29	87	2.2%
EMD	RJ	27	AGUA FRÍA	46	33	21	100	46	32	21	99	1.0%
EMD	RJ	31	VALLE VERDE	34	26	23	83	32	25	23	80	3.6%
TOTAL REGIÓN JALPAN				1,454	1,148	1,067	3,669	1,423	1,120	1,052	3,595	2.0%
ESC	RQ	1	SATÉLITE	850	713	616	2,179	839	694	593	2,126	2.4%
ESC	RQ	3	CORREGIDORA	814	605	535	1,954	787	595	524	1,906	2.5%
ESC	RQ	7	EL MARQUÉS	559	306	265	1,130	536	290	251	1,077	4.7%
ESC	RQ	8	AZTECA	816	564	453	1,833	786	536	442	1,764	3.8%
ESC	RQ	9	SANTA ROSA JAUREGUI	539	444	421	1,404	534	434	416	1,384	1.4%
ESC	RQ	13	EPIGMEÑO GONZÁLEZ EXT. JOFRITO	101	57	0	158	101	56	0	157	0.6%
ESC	RQ	17	CONSTITUCIÓN DE 1917 EXT. DESARROLLO ACAD. Y DEP.	732	604	539	1,875	714	563	515	1,792	4.4%
ESC	RQ	19	BRAVO	742	457	421	1,620	702	445	397	1,544	4.7%
ESC	RQ	21	REAL DE SAN MIGUEL	252	137	96	485	243	132	94	469	3.3%
ESC	RQ	22	REAL DE SAN MIGUEL	698	464	358	1,520	667	447	348	1,462	3.8%
EMD	RQ	34	BUENAVISTA	51	28	31	110	49	27	30	106	3.6%
TOTAL REGIÓN QUERÉTARO				6,204	4,422	3,776	14,402	6,002	4,262	3,651	13,915	3.4%
ESC	RS	2	AMEALCO	286	254	163	703	285	246	159	690	1.8%
ESC	RS	10	SAN JUAN DEL RÍO	924	688	561	2,173	829	659	554	2,042	6.0%
ESC	RS	12	TEQUISQUIAPAN	558	439	387	1,384	546	434	377	1,357	2.0%
ESC	RS	15	EXT. SAN NICOLÁS	104	69	32	205	98	68	32	198	3.4%
ESC	RS	15	CHICHIMEQUILLAS	291	189	188	668	290	187	187	664	0.6%
ESC	RS	16	EL COLORADO	308	304	269	881	305	289	262	856	2.8%
ESC	RS	18	VALLE DORADO	535	457	348	1,340	520	442	338	1,300	3.0%
ESC	RS	20	SANTIAGO MEXQUITILÁN	152	116	119	387	151	115	118	384	0.8%
ESC	RS	21	ARCILA	213	164	138	515	206	160	138	504	2.1%
ESC	RS	28	SAN ILDEFONSO	151	90	97	338	143	87	96	326	3.6%
ESC	RS	30	LA VALLA	148	90	74	312	143	90	73	306	0.0%
ESC	RS	31	LA GRIEGA	203	116	95	414	189	113	94	396	0.0%
EMD	RS	30	SAN MIGUEL TLAXCALTEPEC	89	64	51	204	86	62	49	197	3.4%
EMD	RS	34	ESCOLÁSTICAS	62	35	45	142	61	35	45	141	0.7%
TOTAL REGIÓN SAN JUAN				4,024	3,075	2,567	9,666	3,852	2,987	2,522	9,361	3.2%
TOTAL COBAQ				14,156	10,709	9,246	34,111	13,687	10,406	9,021	33,114	2.9%



Aprobación y Reprobación por Región

Semestre 2016B

MOD	REG N°	NOMBRE DEL PLANTEL	ALUMNOS (EXISTENCIA)				APROBADOS EN FIN DE SEMESTRE 2015B				% APROBADOS EN FIN DE SEMESTRE 2015B	% REPROBADOS EN FIN DE SEMESTRE 2015B	REGULARIZADOS				% DE APROBADOS INCLUYENDO REGULARIZADOS SEMESTRE 2015B	% REPROBADOS INCLUYENDO REGULARIZADOS SEMESTRE 2015B
			1°	3°	5°	TOTAL	1°	3°	5°	TOTAL			1°	3°	5°	TOTAL		
MOD	REG N°	NOMBRE DEL PLANTEL	1°	3°	5°	TOTAL	1°	3°	5°	TOTAL	APROBADOS	REPROBADOS	1°	3°	5°	TOTAL	APROBADOS	REPROBADOS
ESC	RC	5 CADEREYTA	505	482	406	1,393	283	288	284	855	61.4%	38.6%	120	96	71	287	82.0%	18.0%
ESC	RC	6 TOLIMÁN	250	185	189	624	182	127	121	430	68.9%	31.1%	29	23	31	83	82.2%	17.8%
ESC	RC	11 EZEQUIEL MONTES	378	362	291	1,031	235	248	213	696	67.5%	32.5%	44	27	38	109	78.1%	21.9%
ESC	RC	14 SAN JOAQUÍN	243	183	159	585	178	143	111	432	73.8%	26.2%	15	10	32	57	83.6%	16.4%
ESC	RC	24 VILLA PROGRESO	204	132	123	459	154	91	93	338	73.6%	26.4%	32	24	14	70	88.9%	11.1%
ESC	RC	29 BERNAL	89	93	88	270	68	73	49	190	70.4%	29.6%	11	9	26	46	87.4%	12.6%
ESC	RC	32 SAN ANTONIO DE LA CAL	87	74		161	71	62		133	82.6%	17.4%	10	5	0	15	91.9%	8.1%
ESC	RC	33 EL PALMAR	120	93		213	81	51		132	62.0%	38.0%	20	13	0	33	77.5%	22.5%
ESC	RC	35 VIZARRÓN	86			86	62			62	72.1%	27.9%	15	0	0	15	89.5%	10.5%
EMD	RC	4 EMSAD SAN ANTONIO DE LA CAL			80	80			58	58	72.5%	27.5%	0	0	9	9	83.8%	16.3%
EMD	RC	6 EMSAD EL COYOTE	74	54	55	183	48	42	43	133	72.7%	27.3%	15	3	9	27	87.4%	12.6%
EMD	RC	7 EMSAD HIGUERILLAS	31	22	21	74	24	21	15	60	81.1%	18.9%	6	0	5	11	95.9%	4.1%
EMD	RC	9 EMSAD VIZARRÓN DE MONTES		83	52	135		63	44	107	79.3%	20.7%	0	12	2	14	89.6%	10.4%
EMD	RC	11 EMSAD PEÑA COLORADA	53	28	46	127	24	12	40	76	59.8%	40.2%	20	13	4	37	89.0%	11.0%
EMD	RC	15 EMSAD EL PALMAR			91	91			53	53	58.2%	41.8%	0	0	19	19	79.1%	20.9%
EMD	RC	19 EMSAD SAN MIGUEL PALMAS	38	42	37	117	33	35	32	100	85.5%	14.5%	1	3	4	8	92.3%	7.7%
EMD	RC	23 EMSAD SOMBRERETE	28	34	30	92	26	30	27	83	90.2%	9.8%	0	3	2	5	95.7%	4.3%
EMD	RC	24 EMSAD CASA BLANCA	95	65	55	215	58	32	42	132	61.4%	38.6%	10	16	8	34	77.2%	22.8%
EMD	RC	25 EMSAD EL RINCÓN	76	66	54	196	41	45	33	119	60.7%	39.3%	26	13	9	48	85.2%	14.8%
EMD	RC	28 EMSAD BELLAVIDA DEL RÍO	52	27	24	103	43	18	21	82	79.6%	20.4%	2	5	3	10	89.3%	10.7%
EMD	RC	32 EMSAD SANTA MARÍA ÁLAMOS	35	33	22	90	35	32	17	84	93.3%	6.7%	0	0	0	0	93.3%	6.7%
REGIÓN CADEREYTA			2,444	2,058	1,823	6,325	1,646	1,413	1,296	4,355	68.9%	31.1%	376	275	286	937	83.7%	16.3%
ESC	RJ	4 JALPAN	327	240	227	794	241	196	160	597	75.2%	24.8%	29	17	30	76	84.8%	15.2%
ESC	RJ	23 AHUACATLÁN DE GUADALUPE	147	148	107	402	127	112	98	337	83.8%	16.2%	3	18	8	29	91.0%	9.0%
ESC	RJ	25 LA LAGUNITA	73	78	91	242	44	56	67	167	69.0%	31.0%	21	12	16	49	89.3%	10.7%
ESC	RJ	26 AGUA ZARCA	148	97	101	346	81	51	65	197	56.9%	43.1%	38	22	32	92	83.5%	16.5%
ESC	RJ	27 PURÍSIMA DE ARISTA	101	98	70	269	84	70	61	215	79.9%	20.1%	6	21	2	29	90.7%	9.3%
ESC	RJ	34 ARROYO SECO	77	66		143	52	35		87	60.8%	39.2%	14	13	0	27	79.7%	20.3%
EMD	RJ	3 EMSAD CONCÁ	72	34	69	175	33	30	62	125	71.4%	28.6%	19	4	5	28	87.4%	12.6%
EMD	RJ	8 EMSAD SANTA ÁGÜEDA	35	29	26	90	29	21	22	72	80.0%	20.0%	0	5	2	7	87.8%	12.2%
EMD	RJ	12 EMSAD CAMARGO	40	32	26	98	23	21	21	65	66.3%	33.7%	8	2	5	15	81.6%	18.4%
EMD	RJ	13 EMSAD SAN PEDRO ESCANELA	76	65	50	191	65	61	40	166	86.9%	13.1%	0	0	1	1	87.4%	12.6%
EMD	RJ	14 EMSAD TRES LAGUNAS	44	41	29	114	37	32	22	91	79.8%	20.2%	3	4	5	12	90.4%	9.6%
EMD	RJ	18 EMSAD TILACO	46	30	42	118	39	21	33	93	78.8%	21.2%	6	4	8	18	94.1%	5.9%
EMD	RJ	20 EMSAD LANDA DE MATAMOROS	90	66	46	202	62	47	37	146	72.3%	27.7%	10	8	6	24	84.2%	15.8%
EMD	RJ	21 EMSAD ARROYO SECO			75	75			50	50	66.7%	33.3%	0	0	19	19	92.0%	8.0%
EMD	RJ	22 EMSAD PEÑA BLANCA	52	27	30	109	35	19	19	73	67.0%	33.0%	6	3	7	16	81.7%	18.3%
EMD	RJ	26 EMSAD TANCÓVOL	31	29	29	89	26	28	29	83	93.3%	6.7%	2	0	0	2	95.5%	4.5%
EMD	RJ	27 EMSAD AGUA FRÍA	46	32	21	99	39	28	18	85	85.9%	14.1%	2	0	3	5	90.9%	9.1%
EMD	RJ	31 EMSAD VALLE VERDE	32	26	23	81	20	14	15	49	60.5%	39.5%	4	6	5	15	79.0%	21.0%
REGIÓN JALPAN			1,437	1,138	1,063	3,637	1,037	842	819	2,698	74.2%	25.8%	171	139	154	464	86.9%	13.1%
ESC	RQ	1 SATÉLITE	843	711	608	2,162	512	366	317	1,195	55.3%	44.7%	173	116	138	427	75.0%	25.0%
ESC	RQ	3 CORREGIDORA	810	603	532	1,945	385	258	294	937	48.2%	51.8%	63	74	97	234	60.2%	39.8%
ESC	RQ	7 EL MARQUÉS	546	303	258	1,107	169	96	149	414	37.4%	62.6%	117	48	56	221	57.4%	42.6%
ESC	RQ	8 AZTECA	813	558	453	1,824	286	184	226	696	38.2%	61.8%	171	85	118	374	58.7%	41.3%
ESC	RQ	9 SANTA ROSA JAUREGUI	537	444	420	1,401	289	238	260	787	56.2%	43.8%	84	44	74	202	70.6%	29.4%
ESC	RQ	EXT. JOFRITO	101	57		158	40	31		71	44.9%	55.1%	4	1	0	5	48.1%	51.9%
ESC	RQ	13 EPIGENIO GONZÁLEZ	728	598	539	1,865	289	204	280	773	41.4%	58.6%	118	56	124	298	57.4%	42.6%
ESC	RQ	EXT. CENTRO DES. ACAD. DEP.	48	43	41	132	22	20	22	64	48.5%	51.5%	7	10	11	28	69.7%	30.3%
ESC	RQ	17 CONSTITUCIÓN DE 1917	732	455	414	1,601	300	188	155	643	40.2%	59.8%	94	63	97	254	56.0%	44.0%
ESC	RQ	19 BRAVO	250	136	96	482	71	67	43	181	37.6%	62.4%	36	9	25	70	52.1%	47.9%
ESC	RQ	22 REAL DE SAN MIGUEL	696	456	355	1,507	421	211	212	844	56.0%	44.0%	71	61	68	200	69.3%	30.7%
EMD	RQ	33 EMSAD BUENAVISTA	49	28	31	108	29	15	22	66	61.1%	38.9%	8	5	5	18	77.8%	22.2%
REGIÓN QUERÉTARO			6,153	4,392	3,747	14,292	2,813	1,878	1,980	6,671	46.7%	53.3%	946	572	813	2,331	63.0%	37.0%
ESC	RS	2 AMEALCO	285	251	163	699	186	167	126	479	68.5%	31.5%	46	17	17	80	80.0%	20.0%
ESC	RS	10 SAN JUAN DEL RÍO	914	686	558	2,158	476	320	325	1,121	51.9%	48.1%	118	91	91	300	65.8%	34.2%
ESC	RS	12 TEQUISQUIAPAN	557	438	387	1,382	361	285	260	906	65.6%	34.4%	85	56	55	196	79.7%	20.3%
ESC	RS	EXT. SAN NICOLÁS	103	68	32	203	51	48	25	124	61.1%	38.9%	17	9	3	29	75.4%	24.6%
ESC	RS	15 CHICHIMEQUILLAS	291	189	188	668	180	123	105	408	61.1%	38.9%	54	18	55	127	80.1%	19.9%
ESC	RS	16 EL COLORADO	307	303	268	878	184	155	162	501	57.1%	42.9%	41	29	35	105	69.0%	31.0%
ESC	RS	18 VALLE DORADO	525	456	345	1,326	363	240	209	812	61.2%	38.8%	36	43	58	137	71.6%	28.4%
ESC	RS	20 SANTIAGO MEXQUITTLÁN	151	116	119	386	110	74	66	250	64.8%	35.2%	18	11	28	57	79.5%	20.5%
ESC	RS	21 ARCILLA	206	163	138	507	124	94	100	318	62.7%	37.3%	33	21	19	73	77.1%	22.9%
ESC	RS	28 SAN ILDEFONSO	150	90	96	336	90	59	64	213	63.4%	36.6%	18	11	27	56	80.1%	19.9%
ESC	RS	30 LA VALLA	147	90	74	311	121	70	66	257	82.6%	17.4%	1	3	0	4	83.9%	16.1%
ESC	RS	31 LA GRIEGA	203	114	94	411	119	71	59	249	60.6%	39.4%	20	8	12	40	70.3%	29.7%
EMD	RS	30 EMSAD SAN MIGUEL TLAXCALTEPEC	89	62	50	201	53	33	26	112	55.7%	44.3%	12	6	7	25	68.2%	31.8%
EMD	RS	34 EMSAD ESCOLÁSTICAS	61	35	45	141	52	33	36	121	85.8%	14.2%	0	0	5	5	89.4%	10.6%
REGIÓN SAN JUAN DEL RÍO			3,989	3,061	2,557	9,607	2,470	1,772	1,629	5,871	61.1%	38.9%	499	323	412	1,234	74.0%	26.0%
TOTAL COBAQ			14,023	10,649	9,189	33,861	7,966	5,905	5,724	19,595	57.9%	42.1%	1,992	1,309	1,665	4,966	72.5%	27.5%



Alumnos Regulares por Región

Semestre 2016A

MOD	REG	N°	NOMBRE DEL PLANTEL	2°	4°	6°	TOTAL	INSCRIPCIÓN TOTAL	% REGULARES (INSCRIPCIÓN TOTAL)	MATRÍCULA (EXISTENCIA)	% REGULARES (EXISTENCIA)
ESC	RC	5	CADEREYTA	403	384	356	1,143	1,303	87.7%	1,298	88.1%
ESC	RC	6	TOLIMÁN	212	150	152	514	593	86.7%	593	86.7%
ESC	RC	11	EZEQUIEL MONTES	282	275	251	808	973	83.0%	966	83.6%
ESC	RC	14	SAN JOAQUÍN	194	156	143	493	544	90.6%	541	91.1%
ESC	RC	24	VILLA PROGRESO	186	115	107	408	437	93.4%	436	93.6%
ESC	RC	29	BERNAL	79	83	75	237	259	91.5%	258	91.9%
ESC	RC	32	SAN ANTONIO DE LA CAL	81	67		148	157	94.3%	156	94.9%
ESC	RC	33	EL PALMAR	101	64		165	197	83.8%	196	84.2%
ESC	RC	35	VIZARRÓN	78			78	84	92.9%	82	95.1%
EMD	RC	4	EMSAD SAN ANTONIO DE LA CAL			66	66	78	84.6%	78	84.6%
EMD	RC	6	EMSAD EL COYOTE	63	45	52	160	169	94.7%	167	95.8%
EMD	RC	7	EMSAD HIGUERILLAS	30	21	20	71	72	98.6%	71	100.0%
EMD	RC	9	EMSAD VIZARRÓN DE MONTES		77	46	123	134	91.8%	134	91.8%
EMD	RC	11	EMSAD PEÑA COLORADA	44	25	44	113	117	96.6%	115	98.3%
EMD	RC	15	EMSAD EL PALMAR			72	72	90	80.0%	90	80.0%
EMD	RC	19	EMSAD SAN MIGUEL PALMAS	35	38	36	109	113	96.5%	112	97.3%
EMD	RC	23	EMSAD SOMBRERETE	27	33	29	89	90	98.9%	89	100.0%
EMD	RC	24	EMSAD CASA BLANCA	69	50	50	169	197	85.8%	197	85.8%
EMD	RC	25	EMSAD EL RINCÓN	68	58	42	168	195	86.2%	193	87.0%
EMD	RC	28	EMSAD BELLAVISTA DEL RIO	46	25	24	95	98	96.9%	98	96.9%
EMD	RC	32	EMSAD SANTA MARÍA DE ÁLAMOS	26	28	15	69	80	86.3%	80	86.3%
REGIÓN CADEREYTA				2,024	1,694	1,580	5,298	5,980	88.6%	5,950	89.0%
ESC	RJ	4	JALPAN	269	215	192	676	762	88.7%	759	89.1%
ESC	RJ	23	AHUACATLÁN DE GUADALUPE	130	130	107	367	383	95.8%	380	96.6%
ESC	RJ	25	LA LAGUNITA	65	70	84	219	230	95.2%	224	97.8%
ESC	RJ	26	AGUA ZARCA	119	73	97	289	307	94.1%	298	97.0%
ESC	RJ	27	PURÍSIMA DE ARISTA	95	92	64	251	262	95.8%	262	95.8%
ESC	RJ	34	ARROYO SECO	67	49		116	127	91.3%	127	91.3%
EMD	RJ	3	EMSAD CONCÁ	53	37	68	158	169	93.5%	164	96.3%
EMD	RJ	8	EMSAD SANTA ÁGUEDA	30	26	23	79	86	91.9%	86	91.9%
EMD	RJ	12	EMSAD CAMARGO	31	23	26	80	91	87.9%	90	88.9%
EMD	RJ	13	EMSAD SAN PEDRO ESCANELA	64	61	41	166	178	93.3%	175	94.9%
EMD	RJ	14	EMSAD TRES LAGUNAS	42	36	27	105	108	97.2%	107	98.1%
EMD	RJ	18	EMSAD TILACO	45	25	41	111	112	99.1%	112	99.1%
EMD	RJ	20	EMSAD LANDA DE MATAMOROS	74	57	43	174	184	94.6%	178	97.8%
EMD	RJ	21	EMSAD ARROYO SECO			69	69	74	93.2%	74	93.2%
EMD	RJ	22	EMSAD PEÑA BLANCA	41	22	26	89	97	91.8%	94	94.7%
EMD	RJ	26	EMSAD TANCOYOL	28	28	29	85	85	100.0%	85	100.0%
EMD	RJ	27	EMSAD AGUA FRÍA	41	27	21	89	93	95.7%	89	100.0%
EMD	RJ	31	EMSAD VALLE VERDE	24	20	20	64	71	90.1%	69	92.8%
REGIÓN JALPAN				1,218	991	978	3,187	3,419	93.2%	3,373	94.5%
ESC	RQ	1	SATÉLITE	701	489	457	1,647	2,047	80.5%	2,035	80.9%
ESC	RQ	3	CORREGIDORA	463	344	393	1,200	1,773	67.7%	1,757	68.3%
ESC	RQ	7	EL MARQUÉS	292	147	205	644	950	67.8%	936	68.8%
ESC	RQ	8	AZTECA	459	277	347	1,083	1,590	68.1%	1,588	68.2%
ESC	RQ	9	SANTA ROSA JÁUREGUI	377	286	334	997	1,284	77.6%	1,281	77.8%
ESC	RQ		EXT. JOFRITO	46	32		78	148	52.7%	148	52.7%
ESC	RQ	13	EPIGMENIO GONZÁLEZ	414	267	407	1,088	1,605	67.8%	1,600	68.0%
ESC	RQ		EXT. DESARROLLO. ACAD. Y DEP.	29	31	34	94	122	77.0%	115	81.7%
ESC	RQ	17	CONSTITUCIÓN DE 1917	400	252	254	906	1,351	67.1%	1,341	67.6%
ESC	RQ	19	BRAVO	107	76	67	250	406	61.6%	402	62.2%
ESC	RQ	22	REAL DE SAN MIGUEL	498	277	281	1,056	1,330	79.4%	1,326	79.6%
EMD	RQ	33	EMSAD BUENAVISTA	40	23	28	91	98	92.9%	98	92.9%
REGIÓN QUERÉTARO				3,826	2,501	2,807	9,134	12,704	71.9%	12,627	72.3%
ESC	RS	2	AMEALCO	235	187	143	565	662	85.3%	657	86.0%
ESC	RS	10	SAN JUAN DEL RÍO	604	414	418	1,436	1,950	73.6%	1,928	74.5%
ESC	RS	12	TEQUISQUIAPAN	452	343	319	1,114	1,315	84.7%	1,309	85.1%
ESC	RS		EXT. SAN NICOLÁS	68	57	28	153	177	86.4%	176	86.9%
ESC	RS	15	CHICHIMEQUILLAS	235	144	161	540	630	85.7%	624	86.5%
ESC	RS	16	EL COLORADO	232	187	197	616	816	75.5%	812	75.9%
ESC	RS	18	VALLE DORADO	404	286	267	957	1,203	79.6%	1,194	80.2%
ESC	RS	20	SANTIAGO MEXQUITTLÁN	129	86	94	309	372	83.1%	371	83.3%
ESC	RS	21	ARCILA	162	118	119	399	464	86.0%	462	86.4%
ESC	RS	28	SAN ILDEFONSO	108	70	91	269	299	90.0%	295	91.2%
ESC	RS	30	LA VALLA	122	73	66	261	287	90.9%	285	91.6%
ESC	RS	31	LA GRIEGA	140	79	72	291	363	80.2%	361	80.6%
EMD	RS	30	EMSAD SAN MIGUEL TLAXCALTEPEC	67	39	33	139	185	75.1%	183	76.0%
EMD	RS	34	EMSAD ESCOLÁSTICAS	52	34	42	128	133	96.2%	133	96.2%
REGIÓN SAN JUAN DEL RÍO				3,010	2,117	2,050	7,177	8,856	81.0%	8,790	81.6%
TOTAL COBAQ				10,078	7,303	7,415	24,796	30,959	80.1%	30,740	80.7%



Capacitaciones por Región

Semestre 2016A

MOD	REG	N°	NOMBRE DEL PLANTEL	4° SEMESTRE						6° SEMESTRE						TOTAL GENERAL		
				INFORMÁTICA	ASISTENTE ADMINISTRATIVO	DESARROLLO DE NEGOCIOS	ASISTENTE DE OPERACIONES LOGISTICAS	CONTROL DE CALIDAD	INGLÉS	TOTAL 4° SEMESTRE	INFORMÁTICA	ASISTENTE ADMINISTRATIVO	DESARROLLO DE NEGOCIOS	ASISTENTE DE OPERACIONES LOGISTICAS	CONTROL DE CALIDAD		INGLÉS	TOTAL 6° SEMESTRE
ESC	RC	5	CADEREYTA	224	226					450	195	197				392	842	
ESC	RC	6	TOLIMÁN	92	84					176	107	79				186	362	
ESC	RC	11	EZEQUIEL MONTES	89	247					336	87	198				285	621	
ESC	RC	14	SAN JOAQUÍN	91	80					171	67	87				154	325	
ESC	RC	24	VILLA PROGRESO	87	43					130	78	36				114	244	
ESC	RC	29	BERNAL	45	46					91	47	39				86	177	
ESC	RC	32	SAN ANTONIO DE LA CAL	72						72						72	72	
ESC	RC	33	EL PALMAR	86						86						86	86	
ESC	RC	35	VIZARRÓN															
EMD	RC	4	EMSAD SAN ANTONIO DE LA CAL								78					78	78	
EMD	RC	6	EMSAD EL COYOTE	51						51	52					52	103	
EMD	RC	7	EMSAD HIGUERILLAS	21						21	20					20	41	
EMD	RC	9	EMSAD VIZARRÓN DE MONTES	84						84	50					50	134	
EMD	RC	11	EMSAD PEÑA COLORADA	25						25	45					45	70	
EMD	RC	15	EMSAD EL PALMAR								90					90	90	
EMD	RC	19	EMSAD SAN MIGUEL PALMAS	40						40	37					37	77	
EMD	RC	23	EMSAD SOMBRERETE	33						33	29					29	62	
EMD	RC	24	EMSAD CASA BLANCA	61						61	53					53	114	
EMD	RC	25	EMSAD EL RINCÓN	66						66	55					55	121	
EMD	RC	28	EMSAD BELLAVISTA DEL RÍO	27						27	24					24	51	
EMD	RC	32	SANTA MARÍA DE ÁLAMOS	30						30	20					20	50	
TOTAL REGIÓN CADEREYTA				1,224	726						1,950	1,134	636				1,770	3,720
ESC	RJ	4	JALPAN	99	135					234	88	137				225	459	
ESC	RJ	23	AHUACATLÁN DE GUADALUPE	139						139	107					107	246	
ESC	RJ	25	LA LAGUNITA	72						72	87					87	159	
ESC	RJ	26	AGUA ZARCA	77						77	99					99	176	
ESC	RJ	27	PURÍSIMA DE ARISTA	96						96	68					68	164	
ESC	RJ	34	ARROYO SECO	58						58						58	58	
EMD	RJ	3	EMSAD CONCA	37						37	69					69	106	
EMD	RJ	8	EMSAD SANTA ÁGUEDA	28						28	25					25	53	
EMD	RJ	12	EMSAD CAMARGO	28						28	26					26	54	
EMD	RJ	13	EMSAD SAN PEDRO ESCANELA	63						63	48					48	111	
EMD	RJ	14	EMSAD TRES LAGUNAS	37						37	28					28	65	
EMD	RJ	18	EMSAD TLACO	25						25	42					42	67	
EMD	RJ	20	EMSAD LANDA DE MATAMOROS	58						58	43					43	101	
EMD	RJ	21	EMSAD ARROYO SECO								74					74	74	
EMD	RJ	22	EMSAD PEÑA BLANCA	22						22	28					28	50	
EMD	RJ	26	EMSAD TANCYOYL	28						28	29					29	57	
EMD	RJ	27	EMSAD AGUA FRÍA	27						27	21					21	48	
EMD	RJ	31	VALLE VERDE	23						23	22					22	45	
TOTAL REGIÓN JALPAN				917	135						1,052	904	137				1,041	2,093
ESC	RQ	1	SATÉLITE	192	185	194	87			658	165	150	200	69		584	1,242	
ESC	RQ	3	CORREGIDORA	213	219		132			564	160	187		169		516	1,080	
ESC	RQ	7	EL MARQUÉS	132	132					264	118	129				247	511	
ESC	RQ	8	AZTECA	165	172	167				504	158	118	165			441	945	
ESC	RQ	9	SANTA ROSA JÁUREGUI	162	159	83				404	146	154	114			414	818	
ESC	RQ		EXT. JOFRITO			55				55						55	55	
ESC	RQ	13	EPIGMEÑO GONZÁLEZ	178	144	181				503	195	134	176			505	1,008	
ESC	RQ		EXT. DES. ACAD. Y DEP.	38						38	40					40	78	
ESC	RQ	17	CONSTITUCIÓN DE 1917	130	94	180				404	137	98	148			383	787	
ESC	RQ	19	BRAVO		126					126		90				90	216	
ESC	RQ	22	REAL DE SAN MIGUEL	126	182			86		394	135	164		41		340	734	
EMD	RQ	33	BUENAVISTA	25						25	30					30	55	
TOTAL REGIÓN QUERÉTARO				1,361	1,413	860	219		86	3,939	1,284	1,224	803	238	41	3,590	7,529	
ESC	RS	2	AMEALCO	78	80	80				238	67	33	59			159	397	
ESC	RS	10	SAN JUAN DEL RÍO	216	136	164		100		616	181	127	144		86	538	1,154	
ESC	RS	12	TEQUISQUIAPAN	209	211					420	203	166				369	789	
ESC	RS		EXT. SAN NICOLÁS			66				66		30				30	96	
ESC	RS	15	CHICHIMEQUILLAS		177					177		187				187	364	
ESC	RS	16	EL COLORADO	112	155					267	130	126				256	523	
ESC	RS	18	VALLE DORADO	178	130	94				402	134	119	82			335	737	
ESC	RS	20	SANTIAGO MEXQUITTLÁN	82	29					111	80	37				117	228	
ESC	RS	21	ARCILA	40		102				142			136			136	278	
ESC	RS	28	SAN ILDEFONSO	79						79	95					95	174	
ESC	RS	30	LA VALLA	45	40					85	36	35				71	156	
ESC	RS	31	LA GRIEGA		111					111		92				92	203	
EMD	RS	30	SAN MIGUEL TLAXCALTEPEC	57						57	47					47	104	
EMD	RS	34	ESCOLÁSTICAS	35						35	46					46	81	
TOTAL REGIÓN SAN JUAN				1,131	1,135	440		100		2,806	1,019	952	421	86		2,478	5,284	
TOTAL GENERAL				4,633	3,409	1,300	219	100	86	9,747	4,341	2,949	1,224	238	86	41	8,879	18,626



Matrícula en el SNB por Región

Semestre 2016A

MOD	REG	N°	NOMBRE DEL PLANTEL	ALUMNOS TOTAL	PLANTEL SNB	PARTICIPACIÓN DEL TOTAL REGIONAL	PARTICIPACIÓN DEL SNB TOTAL (17,845)
ESC	RC	5	CADEREYTA	1,298	Sí	28.7%	7.3%
ESC	RC	6	TOLIMÁN	593	Sí	13.1%	3.3%
ESC	RC	11	EZEQUIEL MONTES	966	Sí	21.4%	5.4%
ESC	RC	14	SAN JOAQUÍN	541	Sí	12.0%	3.0%
ESC	RC	24	VILLA PROGRESO	436	Sí	9.7%	2.4%
ESC	RC	29	BERNAL	258	No		
ESC	RC	32	SAN ANTONIO DE LA CAL	156	No		
ESC	RC	33	EL PALMAR	196	No		
ESC	RC	35	VIZARRÓN	82	No		
EMD	RC	4	EMSAD SAN ANTONIO DE LA CAL	78	Sí	1.7%	0.4%
EMD	RC	6	EMSAD EL COYOTE	167	Sí	3.7%	0.9%
EMD	RC	7	EMSAD HIGUERILLAS	71	No		
EMD	RC	9	EMSAD VIZARRÓN DE MONTES	134	Sí	3.0%	0.8%
EMD	RC	11	EMSAD PEÑA COLORADA	115	No		
EMD	RC	15	EMSAD EL PALMAR	90	No		
EMD	RC	19	EMSAD SAN MIGUEL PALMAS	112	Sí	2.5%	0.6%
EMD	RC	23	EMSAD SOMBRERETE	89	No		
EMD	RC	24	EMSAD CASA BLANCA	197	No		
EMD	RC	25	EMSAD EL RINCÓN	193	Sí	4.3%	1.1%
EMD	RC	28	EMSAD BELLAVISTA DEL RÍO	98	No		
EMD	RC	32	EMSAD SANTA MARÍA DE ÁLAMOS	80	No		
REGIÓN CADEREYTA				5,950	10	14.7%	25.3%
ESC	RJ	4	JALPAN	759	Sí	33.5%	4.3%
ESC	RJ	23	AHUACATLÁN DE GUADALUPE	380	Sí	16.8%	2.1%
ESC	RJ	25	LA LAGUNITA	224	Sí	9.9%	1.3%
ESC	RJ	26	AGUA ZARCA	298	Sí	13.1%	1.7%
ESC	RJ	27	PURÍSIMA DE ARISTA	262	Sí	11.6%	1.5%
ESC	RJ	34	ARROYO SECO	127	No		
EMD	RJ	3	EMSAD CONCÁ	164	Sí	7.2%	0.9%
EMD	RJ	8	EMSAD SANTA ÁGUEDA	86	No		
EMD	RJ	12	EMSAD CAMARGO	90	No		
EMD	RJ	13	EMSAD SAN PEDRO ESCANELA	175	No		
EMD	RJ	14	EMSAD TRES LAGUNAS	107	Sí	4.7%	0.6%
EMD	RJ	18	EMSAD TILACO	112	No		
EMD	RJ	20	EMSAD LANDA DE MATAMOROS	178	No		
EMD	RJ	21	EMSAD ARROYO SECO	74	Sí	3.3%	0.4%
EMD	RJ	22	EMSAD PEÑA BLANCA	94	No		
EMD	RJ	26	EMSAD Tancoyol	85	No		
EMD	RJ	27	EMSAD AGUA FRÍA	89	No		
EMD	RJ	31	EMSAD VALLE VERDE	69	No		
REGIÓN JALPAN				3,373	8	7.4%	12.7%
ESC	RQ	1	SATÉLITE	2,035	No		
ESC	RQ	3	CORREGIDORA	1,757	No		
ESC	RQ	7	EL MARQUÉS	936	Sí	22.2%	5.2%
ESC	RQ	8	AZTECA	1,588	No		
ESC	RQ	9	SANTA ROSA JAUREGUI	1,281	Sí	30.4%	7.2%
ESC	RQ		EXT. JOFRITO	148	No		
ESC	RQ	13	EPIGIMONIO GONZÁLEZ	1,600	Sí	37.9%	9.0%
ESC	RQ		EXT. DESARROLLO. ACAD. Y DEP.	115	No		
ESC	RQ	17	CONSTITUCIÓN DE 1917	1,341	No		
ESC	RQ	19	BRAVO	402	Sí	9.5%	2.3%
ESC	RQ	22	REAL DE SAN MIGUEL	1,326	No		
EMD	RQ	33	EMSAD BUENAVISTA	98	No		
REGIÓN QUERÉTARO				12,627	4	13.7%	23.6%
ESC	RS	2	AMEALCO	657	Sí	9.6%	3.7%
ESC	RS	10	SAN JUAN DEL RÍO	1,928	Sí	28.2%	10.8%
ESC	RS	12	TEQUISQUIAPAN	1,309	Sí	19.1%	7.3%
ESC	RS		EXT. SAN NICOLÁS	176	No		
ESC	RS	15	CHICHIMEQUILLAS	624	Sí	9.1%	3.5%
ESC	RS	16	EL COLORADO	812	No		
ESC	RS	18	VALLE DORADO	1,194	Sí	17.5%	6.7%
ESC	RS	20	SANTIAGO MEXQUITILÁN	371	Sí	5.4%	2.1%
ESC	RS	21	ARCILA	462	Sí	6.8%	2.6%
ESC	RS	28	SAN ILDEFONSO	295	Sí	4.3%	1.7%
ESC	RS	30	LA VALLA	285	No		
ESC	RS	31	LA GRIEGA	361	No		
EMD	RS	30	EMSAD SAN MIGUEL TLAXCALTEPEC	183	No		
EMD	RS	34	EMSAD ESCOLÁSTICAS	133	No		
REGIÓN SAN JUAN DEL RÍO				8,790	8	22.3%	38.3%
TOTAL COBAQ				30,740	30	58.1%	100.0%

Becas Otorgadas

Ciclo escolar 2015-2016

MOD	REG	NOMBRE DEL PLANTEL	FEDERALES							ESTATALES					BECAS DEL COBAQ		MUNICIPALES	TOTAL	
			PROSPERA	Contra Abandono Escolar	Excelencia	Ingreso/ Continuidad	Permanencia/continuidad	Reinserción	Política Federal	Hijos de Militares	Empleados de Gobierno	Académicas	Estudiantes en Municipio	Promasol	Deportivas	Exención de pago inscrip. y reinscrip. Hijos de Trabajador	Exención de pago inscrip. y reinscrip. Apoyo Social		Municipio de Querétaro
Modalidad Escolarizada	RQ	SATELITE	108	67	1	4	27	0	0	0	9	2	0	0	0	13	72	98	401
	RS	AMEALCO	338	37	1	11	27	0	0	0	5	0	4	0	0	7	33	0	463
	RQ	CORREGIDORA	243	135	0	7	6	0	0	0	9	1	4	0	3	11	74	13	506
	RJ	JALPAN	348	11	8	11	21	0	0	0	7	0	7	4	0	10	27	0	454
	RC	CADEREYTA	497	181	0	41	97	0	0	0	7	0	1	0	0	9	160	0	993
	RC	TOLIMAN	380	7	0	2	18	0	0	0	10	0	3	0	0	11	126	0	557
	RQ	EL MARQUES	149	58	1	1	4	0	0	0	6	0	1	0	0	16	17	7	260
	RQ	AZTECA	302	247	0	0	2	0	1	0	8	1	0	2	0	11	28	28	630
	RQ	SANTA ROSA JAUREGUI	548	98	0	0	7	0	0	0	5	1	0	0	0	6	15	89	769
	RQ	EXT. JOFRITO	0	0	0	0	0	0	0	0	0	0	0	0	0	0	0	0	0
	RS	SAN JUAN DEL RIO	463	157	1	25	69	0	0	0	10	0	0	0	0	15	38	0	778
	RC	EZEQUIEL MONTES	306	325	1	2	15	0	0	0	6	0	0	0	0	6	93	0	754
	RS	TEQUISQUIAPAN	509	74	0	27	48	0	0	0	3	0	8	0	0	3	77	0	749
	RS	EXT. SAN NICOLÁS	0	0	0	0	0	0	0	0	0	0	0	0	0	0	0	0	0
	RQ	EPIGMEÑO GONZALEZ	214	58	0	2	5	0	0	0	6	0	0	0	10	15	13	78	401
	RQ	EXT. CENTRO DES. ACAD. DEP.	0	0	0	0	0	0	0	0	0	0	0	0	0	0	0	0	0
	RC	SAN JOAQUIN	370	0	0	7	16	0	0	0	2	0	5	0	0	4	30	0	434
	RS	CHICHIMEQUILLAS	270	123	0	7	20	0	0	0	0	0	0	0	0	0	81	0	501
	RS	EL COLORADO	203	173	0	0	1	0	0	0	0	0	0	0	0	0	18	0	395
	RQ	CONSTITUCION DE 1917	253	67	0	2	0	0	1	0	0	1	0	0	0	4	44	35	407
	RS	VALLE DORADO	235	98	2	8	20	0	0	0	2	0	1	0	0	2	33	0	401
	RQ	BRAVO	208	0	0	0	1	0	0	0	1	0	0	0	0	2	14	0	226
	RS	SANTIAGO MEXQUITILAN	269	8	0	12	14	0	0	0	0	0	0	0	0	0	13	0	316
	RS	ARCILA	267	93	0	0	17	0	0	0	2	0	0	0	0	2	24	0	405
	RQ	REAL DE SAN MIGUEL	167	31	2	2	10	0	0	0	1	1	0	3	0	0	46	49	312
	RJ	AHUACATLAN DE GUADALUPE	284	0	0	5	18	0	0	0	5	0	1	0	0	4	36	0	353
	RC	VILLA PROGRESO	236	45	1	2	16	0	0	0	5	0	1	0	0	5	24	0	335
	RJ	LA LAGUNITA	148	20	0	3	8	0	0	0	0	0	6	1	0	2	38	0	226
	RJ	AGUA ZARCA	246	47	0	3	4	0	0	0	1	0	3	0	0	3	17	0	324
	RJ	PURISIMA DE ARISTA	176	23	0	2	10	0	0	0	0	0	5	0	0	0	25	0	241
	RS	SAN ILDEFONSO	265	0	0	11	11	0	0	0	0	0	1	2	0	0	15	0	305
	RC	BERNAL	117	82	0	10	29	0	0	0	0	0	0	0	0	0	58	0	296
	RS	LA VALLA	153	29	0	0	0	0	0	1	0	0	1	0	0	0	65	0	249
	RS	LA GRIEGA	158	116	1	18	7	0	0	0	0	0	1	0	0	1	33	0	335
	RC	SAN ANTONIO DE LA CAL	89	21	0	0	0	0	0	0	1	0	0	0	0	2	32	0	145
	RC	EL PALMAR	128	0	0	0	0	0	0	0	0	0	0	0	0	0	26	0	154
RJ	ARROYO SECO	93	7	0	0	0	0	0	0	1	0	7	0	0	0	18	0	126	
RC	VIZARRÓN	0	0	0	0	0	0	0	0	0	0	0	0	0	1	30	0	31	
		TOTAL ESCOLARIZADA	8740	2,438	19	225	548	0	2	1	112	7	60	12	13	165	1493	397	14,232
Modalidad EMSAD	RJ	EMSAD CONCA	123	21	2	3	8	0	0	0	0	0	0	0	0	16	0	173	
	RC	EMSAD SAN ANTONIO DE LA CAL	39	0	0	0	0	0	0	0	0	0	0	0	0	0	0	0	39
	RC	EMSAD EL COYOTE	159	7	0	0	0	0	0	0	0	0	0	0	0	1	20	0	187
	RC	EMSAD HIGUERILLAS	44	0	0	0	3	0	0	0	0	0	0	0	0	0	17	0	64
	RJ	EMSAD SANTA AGUEDA	83	0	0	1	3	0	0	0	0	0	0	0	0	0	9	0	96
	RC	EMSAD VIZARRON DE MONTES	141	0	0	0	0	0	0	0	0	0	0	0	0	0	0	0	141
	RC	EMSAD PEÑA COLORADA	98	7	0	0	0	0	0	0	0	0	0	0	0	0	1	0	106
	RJ	EMSAD CAMARGO	71	17	0	0	0	0	0	0	0	0	0	0	0	0	17	0	105
	RJ	EMSAD SAN PEDRO ESCANELA	154	0	0	10	1	0	0	0	0	0	0	0	0	0	12	0	177
	RJ	EMSAD TRES LAGUNAS	96	0	0	2	4	0	0	0	0	0	0	0	0	2	35	0	139
	RC	EMSAD EL PALMAR	60	0	0	0	0	0	0	0	0	0	0	0	0	0	0	0	60
	RJ	EMSAD TILACO	80	0	0	4	7	0	0	0	0	0	0	0	0	0	12	0	103
	RC	EMSAD SAN MIGUEL PALMAS	85	24	0	0	1	0	0	0	0	0	0	0	0	0	0	0	110
	RJ	EMSAD LANDA DE MATAMOROS	106	0	1	4	11	0	0	0	0	0	0	0	0	1	1	0	124
	RJ	EMSAD ARROYO SECO	42	0	0	0	0	0	0	0	0	0	0	0	0	0	0	0	42
	RJ	EMSAD PEÑA BLANCA	83	0	0	2	6	0	0	0	0	0	0	0	0	0	1	0	92
	RC	EMSAD SOMBRERETE	74	0	0	2	4	0	0	0	0	0	0	0	0	0	3	0	83
	RC	EMSAD CASA BLANCA	168	11	0	5	5	0	0	0	0	0	0	0	0	0	19	0	208
	RC	EMSAD EL RINCON	112	0	0	7	7	0	0	0	0	0	0	0	0	0	12	0	138
	RJ	EMSAD Tancoyol	67	0	0	6	6	0	0	0	0	0	0	0	0	1	19	0	99
	RJ	EMSAD AGUA FRIA	91	0	0	1	1	0	0	0	0	0	0	0	0	0	35	0	128
	RC	EMSAD BELLAVISTA DEL RIO	70	0	0	0	0	0	0	0	0	0	0	0	0	0	17	0	87
RS	EMSAD SAN MIGUEL TLAXCALTEPEC	148	14	0	4	5	0	0	0	0	0	0	0	0	0	8	0	179	
RJ	EMSAD VALLE VERDE	66	8	0	0	0	0	0	0	0	0	0	0	0	0	25	0	99	
RC	EMSAD SANTA MARÍA ÁLAMOS	82	0	0	0	0	0	0	0	0	0	0	0	0	0	0	0	82	
RQ	EMSAD BUENAVISTA	53	17	0	0	2	0	0	0	0	0	0	0	0	0	10	0	82	
RS	EMSAD ESCOLÁSTICAS	61	15	0	1	7	0	0	0	0	0	0	0	0	0	20	0	104	
		TOTAL EMSAD	2,456	141	3	52	81	0	0	0	0	0	0	0	5	309	0	3,047	
		TOTAL COBAQ	11,196	2,579	22	277	629	0	2	1	112	7	60	12	13	170	1,802	397	17,279

Actividades Paraescolares

Semestre 2016A

MOD	REG	N°	NOMBRE DEL PLANTEL	FUTBOL	BASQUETBOL	VOLEIBOL	KARATE	WU SHU	AJEDREZ	AEROBICS	GRUPO DE ANIMACION	DANZA FOLKLORICA	MUSICA	TEATRO	ARTES PLASTICAS	PERIODISMO	BANDA DE GUERRA	ESCOLTA	SERIGRAFIA	LECTO ESCRITURA INIANGU	ATLETISMO	ROBOTICA	ACONDICIONAMIENTO FISICO	TOTAL	ACTIVIDADES PARAESCOLARES	
	RQ	1	SATÉLITE	83	60	45			40			32	40	23	46		23	7						399	14	
	RS	2	AMEALCO	40	39	50			20			104	15				28	12						308	8	
	RQ	3	CORREGIDORA	86	94	35						120	50				25	6						416	7	
	RJ	4	JALPAN	34	29	45						33		12			10	9						172	7	
	RC	5	CADEREYTA	56	24	24			8			12	17	14			15	14						184	9	
	RC	6	TOLIMÁN	80	30	30			30			30	15	10			30	15						270	9	
	RQ	7	EL MARQUÉS	96	46			32				8	55		23	8	16	7						291	9	
	RQ	8	AZTECA	60	30	30		27		25			25	10	12		15	6						240	11	
	RQ	9	SANTA ROSA JÁUREGUI	40	31	30			16			18	50	15			16	14				10		240	9	
	RS	10	SAN JUAN DEL RÍO	88	45	27	25		50	40	38	28	104	15			15	18						493	12	
	RC	11	EZEQUIEL MONTES	44	40	43						30	8	41	7		19	6						238	9	
	RS	12	TEQUISQUIAPAN	70	20	20			50			15	16				20	6						217	8	
	RQ	13	EPIGMEÑO GONZÁLEZ	140	136	35		45	38			15	12	80	23		28	10	32					594	12	
	RC	14	SAN JOAQUÍN	50	30	40			5			10						7						142	8	
	RS	15	CHICHIMEQUILLAS	53	31							28		18				8						138	5	
	RS	16	EL COLORADO						40				18				20	13						91	4	
	RQ	17	CONSTITUCIÓN DE 1917	168	30	30						25	46				20	18						337	7	
	RS	18	VALLE DORADO	54	63	50			95		30	35		40				10						377	8	
	RQ	19	BRAVO	56								24					18							98	3	
	RS	20	SANTIAGO MEXQUITTLÁN	42	37	42			41				40				20	6			57			285	8	
	RS	21	ARCILA	90	32	28			20		25	15	30				30	6						276	9	
	RQ	22	REAL DE SAN MIGUEL	40	40	22						20												122	4	
	RJ	23	AHUACATLÁN DE GUADALUPE		10							12												22	2	
	RC	24	VILLA PROGRESO	42	30	42						12					21	7						154	6	
	RJ	25	LA LAGUNITA	25	25	26						12												88	4	
	RJ	26	AGUA ZARCA																							
	RJ	27	PURÍSIMA DE ARISTA		113																			113	1	
	RS	28	SAN ILDEFONSO	70	35	20															35			160	4	
	RC	29	BERNAL	36	20							12					12	6						86	5	
	RS	30	LA VALLA		22																			22	1	
	RS	31	LA GRIEGA	10								30					12	6						58	4	
	RC	32	SAN ANTONIO DE LA CAL	60	50	30			10				10					12					9	181	6	
	RC	33	EL PALMAR																							
	RJ	34	ARROYO SECO																				80	80		
	RC	35	VIZARRÓN	40	20	15						15					12	7						109	6	
TOTAL ESCOLARIZADA				1,753	1,212	759	25	104	463	65	93	695	551	278	111	8	425	236	32	92	10	9	80	7,001	20	

Relación Alumno /Actividad Pareescolar: 27,579

25.4%



Bibliotecas. Títulos y Volúmenes

Semestre 2016A

MOD	REG	N°	NOMBRE DEL PLANTEL	TÍTULOS	VOLÚMENES
MODALIDAD ESCOLARIZADA	RQ	1	SATELITE	3,809	9,551
	RS	2	AMEALCO	1,906	5,332
	RQ	3	CORREGIDORA	3,046	7,285
	RJ	4	JALPAN	3,963	9,181
	RC	5	CADEREYTA	2,494	6,639
	RC	6	TOLIMAN	2,918	6,173
	RQ	7	EL MARQUES	4,553	9,408
	RQ	8	AZTECA	3,515	8,303
	RQ	9	SANTA ROSA JAUREGUI	3,448	7,537
	RQ		EXT. JOFRITO		
	RS	10	SAN JUAN DEL RIO	2,584	6,430
	RC	11	EZEQUIEL MONTES	2,470	5,614
	RS	12	TEQUISQUIAPAN	2,004	5,282
	RS		EXT. SAN NICOLÁS		
	RQ	13	EPIGENIO GONZALEZ	4,267	10,808
	RQ		EXT. CENTRO DES. ACAD. DEP.		
	RC	14	SAN JOAQUIN	1,426	3,683
	RS	15	CHICHIMEQUILLAS	1,195	3,998
	RS	16	EL COLORADO	1,535	3,729
	RQ	17	CONSTITUCION DE 1917	1,873	5,469
	RS	18	VALLE DORADO	1,497	4,850
	RQ	19	BRAVO	1,675	3,941
	RS	20	SANTIAGO MEXQUITITLAN	976	3,044
	RS	21	ARCILA	1,193	3,577
	RQ	22	REAL DE SAN MIGUEL	837	2,628
	RJ	23	AHUACATLAN DE GUADALUPE	668	2,840
	RC	24	VILLA PROGRESO	723	1,523
	RJ	25	LA LAGUNITA	829	3,899
	RJ	26	AGUA ZARCA	617	3,262
	RJ	27	PURISIMA DE ARISTA	663	3,171
	RS	28	SAN ILDEFONSO	575	3,152
	RC	29	BERNAL	1,827	607
	RS	30	LA VALLA	268	332
	RS	31	LA GRIEGA	311	676
	RC	32	SAN ANTONIO DE LA CAL	413	3,215
RC	33	EL PALMAR	597	2,816	
RJ	34	ARROYO SECO	759	3,059	
RC	35	VIZARRON	569	3,118	
Total Escolarizada				62,003	164,132
MODALIDAD EMSAD	RJ	3	EMSAD CONCA	846	3,805
	RC	6	EMSAD EL COYOTE	710	3,649
	RC	7	EMSAD HIGUERILLAS	550	3,406
	RJ	8	EMSAD SANTA AGUEDA	525	2,939
	RC	11	EMSAD PEÑA COLORADA	669	3,146
	RJ	12	EMSAD CAMARGO	599	3,048
	RJ	13	EMSAD SAN PEDRO ESCANELA	732	3,421
	RJ	14	EMSAD TRES LAGUNAS	636	2,984
	RJ	18	EMSAD TILACO	509	2,995
	RC	19	EMSAD SAN MIGUEL PALMAS	589	3,009
	RJ	20	EMSAD LANDA DE MATAMOROS	573	3,016
	RJ	22	EMSAD PEÑA BLANCA	719	2,317
	RC	23	EMSAD SOMBRERETE	589	2,446
	RC	24	EMSAD CASA BLANCA	2,310	2,317
	RC	25	EMSAD EL RINCON	540	2,946
	RJ	26	EMSAD TANCOYOL	598	2,994
	RJ	27	EMSAD AGUA FRIA	598	1,963
RC	28	EMSAD BELLAVISTA DEL RIO	536	1,946	
RS	30	EMSAD SAN MIGUEL TLAXCALTEPEC	330	931	
RJ	31	EMSAD VALLE VERDE	456	726	
RC	32	EMSAD SANTA MARÍA ÁLAMOS	564	564	
RQ	33	EMSAD BUENAVISTA	407	624	
RS	34	EMSAD ESCOLÁSTICAS	198	198	
Total EMSAD				14,783	55,390
Total general				76,786	219,522



Personal en el COBAQ

Semestre 2016A

ÁREA /MOD	REGIÓN	N°	NOMBRE DEL PLANTEL O ÁREA	PERSONAL X OCUPACIÓN			
				ADMINISTRATIVO	APOYO ADMINISTRATIVO	DOCENTES	TOTAL
ADMINISTRACIÓN CENTRAL	AC		DIRECCIÓN GENERAL		16		16
	AC		DIRECCIÓN JURÍDICA		4		4
	AC		DIRECCIÓN ADMINISTRATIVA		48		48
	AC		DIRECCIÓN ACADÉMICA			2	34
	AC		DIRECCIÓN DE PLANEACIÓN		11		11
	AC		DIRECCIÓN DE RECURSOS HUMANOS		24		24
	AC		UNIDAD DE A. CALIDAD Y MEJORA CONTINUA		4		4
	AC		UNIDAD DE A. INFORMACIÓN INSTITUCIONAL		6		6
	AC		ÓRGANO INTERNO DE CONTROL		7		7
	AC		PREPARATORIA ABIERTA		13	3	16
AC		DIRECCIÓN DE VINCULACIÓN		4	1	5	
TOTAL ADMINISTRACIÓN CENTRAL				0	169	6	175
MODALIDAD ESCOLARIZADA	RQ	1	SATÉLITE	10	25	71	106
	RS	2	AMEALCO	5	11	30	46
	RQ	3	CORREGIDORA	8	29	59	96
	RJ	4	JALPAN	4	17	27	48
	RC	5	CADEREYTA	10	18	35	63
	RC	6	TOLIMÁN	7	13	20	40
	RQ	7	EL MARQUÉS	10	18	37	65
	RQ	8	AZTECA	8	21	56	85
	RQ	9	SANTA ROSA JÁUREGUI	11	16	47	74
	RS	10	SAN JUAN DEL RÍO	9	21	63	93
	RC	11	EZEQUIEL MONTES	4	16	33	53
	RS	12	TEQUISQUIAPAN	10	17	48	75
	RQ	13	EPIGMEÑO GONZÁLEZ	10	25	63	98
	RC	14	SAN JOAQUÍN	3	12	22	37
	RS	15	CHICHIMEQUILLAS	6	12	23	41
	RS	16	EL COLORADO	4	16	30	50
	RQ	17	CONSTITUCIÓN DE 1917	10	17	48	75
	RS	18	VALLE DORADO	6	18	41	65
	RQ	19	BRAVO	3	9	15	27
	RS	20	SANTIAGO MEXQUITTLÁN	3	8	15	26
	RS	21	ARCILA	4	9	17	30
	RQ	22	REAL DE SAN MIGUEL	6	14	41	61
	RJ	23	AHUACATLÁN DE GUADALUPE	3	9	11	23
	RC	24	VILLA PROGRESO	3	7	13	23
	RJ	25	LA LAGUNITA	2	5	9	16
	RJ	26	AGUA ZARCA	3	5	10	18
	RJ	27	PURÍSIMA DE ARISTA	3	6	8	17
	RS	28	SAN ILDEFONSO	2	6	13	21
	RC	29	BERNAL	2	4	8	14
	RS	30	LA VALLA	1	6	11	18
	RS	31	LA GRIEGA	2	6	15	23
	RC	32	SAN ANTONIO DE LA CAL	2	4	8	14
	RC	33	EL PALMAR	0	5	12	17
	RJ	34	ARROYO SECO	2	3	7	12
	RC	35	VIZARRÓN				0
TOTAL ESCOLARIZADA				176	428	966	1570
MODALIDAD EMSAD	RJ	3	EMSAD 3, CONCA	1	4	5	10
	RC	6	EMSAD 6, EL COYOTE	1	2	8	11
	RC	7	EMSAD 7, HIGUERILLAS	1	2	5	8
	RJ	8	EMSAD 8, SANTA ÁGUEDA	1	3	5	9
	RC	9	EMSAD 9, VIZARRÓN	1	3	6	10
	RC	11	EMSAD 11, PEÑA COLORADA	1	3	5	9
	RJ	12	EMSAD 12, CAMARGO	2	2	5	9
	RJ	13	EMSAD 13, SAN PEDRO ESCANELA	1	3	6	10
	RJ	14	EMSAD 14, TRES LAGUNAS	1	3	5	9
	RJ	18	EMSAD 18, TILACO	1	3	6	10
	RC	19	EMSAD 19, SAN MIGUEL PALMAS	1	3	5	9
	RJ	20	EMSAD 20, LANDA DE MATAMOROS	1	3	5	9
	RJ	22	EMSAD 22, PEÑA BLANCA	1	3	5	9
	RC	23	EMSAD 23, SOMBRERETE	1	3	5	9
	RC	24	EMSAD 24, CASA BLANCA	1	3	7	11
	RC	25	EMSAD 25, EL RINCÓN	1	3	6	10
	RJ	26	EMSAD 26, TANCOYOL	0	2	5	7
RJ	27	EMSAD 27, AGUA FRÍA	0	3	5	8	
RC	28	EMSAD 28, BELLA VISTA DEL RÍO	1	3	5	9	
RS	30	EMSAD 30, SAN MIGUEL TLAXCALTEPEC	0	3	5	8	
RJ	31	EMSAD 31, VALLE VERDE	0	2	5	7	
RC	32	EMSAD 32, SANTA MARÍA DE ÁLAMOS	0	2	5	7	
RQ	33	EMSAD 33, BUENAVISTA	2	2	5	9	
RC	34	EMSAD 34, ESCOLÁSTICAS	1	3	5	9	
TOTAL EMSAD				21	66	129	216
TOTAL GENERAL				197	663	1,101	1,961



Equipo de Cómputo en el COBAQ

Semestre 2016A

										EQUIPO DE CÓMPUTO				
REGIÓN	NUM	PLANTEL	Línea Telefónica	Conmutador	Internet por Cable	Internet Antena inalámbrica	Red Instalada	Centro de Cómputo	Lab. De Idiomas	PC'S	LAPTOP	SERVIDORES	TOTAL COMPUTADORAS	IMPRESORAS
RQ	1	SATÉLITE	2	1	3	0	Sí	2	Sí	181	27	5	213	10
RS	2	AMEALCO	2	1	2	0	Sí	1	Sí	106	9	2	117	7
RQ	3	CORREGIDORA	2	1	3	0	Sí	2	No	116	14	4	134	5
RJ	4	JALPAN	2	1	2	1	Sí	2	Sí	147	8	2	157	7
RC	5	CADEREYTA	2	1	2	0	Sí	2	Sí	158	13	4	175	7
RC	6	TOLIMÁN	2	1	2	2	Sí	1	Sí	121	9	2	132	8
RQ	7	EL MARQUÉS	2	1	4	0	Sí	1	Sí	115	14	2	131	8
RQ	8	AZTECA	2	1	4	0	Sí	2	Sí	167	22	5	194	11
RQ	9	SANTA ROSA JÁUREGUI	2	1	4	0	Sí	1	Sí	117	14	4	135	6
RQ		EXT. JOFRITO	0	0	0	1	No	1	No	52	1	0	53	0
RS	10	SAN JUAN DEL RÍO	3	1	2	0	Sí	2	Sí	155	15	5	175	8
RC	11	EZEQUIEL MONTES	2	1	2	2	Sí	1	Sí	108	12	4	124	9
RS	12	TEQUISQUIAPAN	3	1	4	0	Sí	2	Sí	149	10	5	164	8
RS		EXT. SAN NICOLÁS	0	0	0	2	Sí	1	No	31	2	1	34	1
RQ	13	EPIGENIO GONZÁLEZ	2	1	4	0	Sí	2	Sí	166	25	6	197	9
RQ		EXT. CENTRO DES. ACAD. DEP.	2	1	2	0	Sí	1	No	33	4	1	38	5
RC	14	SAN JOAQUÍN	2	1	2	0	Sí	1	No	66	8	0	74	6
RS	15	CHICHIMEQUILLAS	2	1	2	0	Sí	1	Sí	120	11	4	135	10
RS	16	EL COLORADO	2	1	4	0	Sí	1	Sí	113	8	2	123	7
RQ	17	CONSTITUCIÓN DE 1917	2	1	4	0	Sí	2	Sí	156	17	5	178	12
RS	18	VALLE DORADO	1	1	0	3	Sí	2	No	108	10	4	122	6
RQ	19	BRAVO	1	1	0	1	Sí	1	No	67	9	2	78	6
RS	20	SANTIAGO MEXQUITILÁN	1	0	0	1	Sí	1	No	57	7	0	64	8
RS	21	ARCILA	2	1	2	0	Sí	1	No	59	5	0	64	0
RQ	22	REAL DE SAN MIGUEL	2	1	4	0	Sí	2	No	119	18	2	139	8
RJ	23	AHUACATLAN DE GUADALUPE	2	0	0	1	Sí	1	No	60	9	0	69	5
RC	24	VILLA PROGRESO	2	0	1	0	Sí	1	No	55	9	2	66	4
RJ	25	LA LAGUNITA	2	0	0	2	Sí	1	No	53	8	1	62	4
RJ	26	AGUA ZARCA	2	0	0	1	Sí	1	No	58	8	2	68	4
RJ	27	PURÍSIMA DE ARISTA	2	0	0	1	Sí	1	No	59	9	0	68	6
RS	28	SAN ILDEFONSO	2	1	2	0	Sí	1	No	55	3	0	58	5
RC	29	BERNAL	0	0	0	2	Sí	1	No	55	4	1	60	4
RS	30	LA VALLA	0	0	0	1	Sí	1	No	41	4	2	47	1
RS	31	LA GRIEGA	1	0	0	1	Sí	1	No	43	3	1	47	2
RC	32	SAN ANTONIO DE LA CAL	2	0	2	0	Sí	1	No	57	6	0	63	4
RC	33	EL PALMAR	0	0	0	2	Sí	1	No	54	7	2	63	3
RJ	34	ARROYO SECO	2	0	1	1	Sí	1	No	57	8	0	65	4
RC	35	VIZARRÓN	2	0	0	0	Sí	1	No	58	8	2	68	5
TOTAL ESCOLARIZADA			64	23	64	26		49		3,492	378	84	3,954	223
RJ	3	EMSAD CONCA	2	1	0	1	Sí	1	No	58	9	1	68	3
RC	6	EMSAD EL COYOTE	0	0	0	2	Sí	1	No	52	5	0	57	4
RC	7	EMSAD HIGUERILLAS	2	0	0	2	Sí	1	No	33	4	1	38	4
RJ	8	EMSAD SANTA ÁGUEDA	0	0	0	1	Sí	1	No	44	9	0	53	4
RC	11	EMSAD PEÑA COLORADA	0	0	0	1	Sí	1	No	52	7	3	62	6
RJ	12	EMSAD CAMARGO	0	0	0	1	Sí	1	No	31	7	1	39	6
RJ	13	EMSAD SAN PEDRO ESCANELA	0	0	0	1	Sí	1	No	54	7	0	61	4
RJ	14	EMSAD TRES LAGUNAS	1	0	0	1	Sí	1	No	31	6	1	38	4
RJ	18	EMSAD TILACO	0	0	0	1	Sí	1	No	39	6	1	46	5
RC	19	EMSAD SAN MIGUEL PALMAS	0	0	0	1	Sí	1	No	32	3	1	36	4
RJ	20	EMSAD LANDA DE MATAMOROS	2	0	2	0	Sí	1	No	55	7	2	64	4
RJ	22	EMSAD PEÑA BLANCA	2	0	0	1	Sí	1	No	51	3	1	55	4
RC	23	EMSAD SOMBRERETE	0	0	0	2	Sí	1	No	53	7	2	62	4
RC	24	EMSAD CASA BLANCA	0	0	0	2	Sí	1	No	52	3	0	55	4
RC	25	EMSAD EL RINCÓN	0	0	0	2	Sí	1	No	53	6	1	60	5
RJ	26	EMSAD Tancoyol	0	0	0	1	Sí	0	No	17	3	1	21	2
RJ	27	EMSAD AGUA FRÍA	0	0	0	1	Sí	1	No	31	3	1	35	3
RC	28	EMSAD BELLAVISTA DEL RÍO	0	0	0	2	Sí	1	No	23	5	0	28	3
RS	30	EMSAD SAN MIGUEL TLAXCALTEPEC	0	0	0	1	No	1	No	51	7	2	60	1
RJ	31	EMSAD VALLE VERDE	0	0	0	1	No	1	No	31	3	1	35	2
RC	32	EMSAD SANTA MARÍA DE ÁLAMOS	0	0	0	1	No	1	No	32	4	1	37	2
RQ	33	EMSAD BUENAVISTA	0	0	0	1	No	1	No	32	3	1	36	3
RS	34	EMSAD ESCOLÁSTICAS	0	0	0	1	No	1	No	53	5	2	60	1
TOTAL EMSAD			9	1	2	28		22		960	122	24	1,106	82
TOTAL PLANTELES			73	24	66	54		71		4,452	500	108	5,060	305
AC	Administración central		20	1	2	1	Sí	0	No	196	105	7	308	53
	CECADE		0	0	0	0	Sí	0	No	23	3	0	26	2
	Preparatoria Abierta		1	1	0	0	Sí	0	No	16	0	2	18	4
TOTAL ADMINISTRACIÓN CENTRAL			21	2	2	1		0		235	108	9	352	59
TOTAL COBAQ			94	26	68	55		71		4,687	608	117	5,412	364



Infraestructura por uso real de espacios

Semestre 2016A

MOD	REG	N°	NOMBRE DEL PLANTEL	AULAS	LABORATORIOS	TALLERES	ANEXOS	TOTAL ESPACIOS EDUCATIVOS	
MODALIDAD ESCOLARIZADA	RQ	1	SATÉLITE	24	4	3	20	51	
	RS	2	AMEALCO	16	2	1	12	31	
	RQ	3	CORREGIDORA	20	3	1	17	41	
	RJ	4	JALPAN	14	2	2	14	32	
	RC	5	CADEREYTA	15	3	1	12	31	
	RC	6	TOLIMÁN	9	3	1	12	25	
	RQ	7	EL MARQUÉS	13	3	1	10	27	
	RQ	8	AZTECA	20	3	2	20	45	
	RQ	9	SANTA ROSA JÁUREGUI	16	3	1	16	36	
				EXT. JOFRITO	6	0	0	2	8
	RS	10	SAN JUAN DEL RÍO	20	3	3	14	40	
	RC	11	EZEQUIEL MONTES	12	2	1	8	23	
	RS	12	TEQUISQUIAPAN	16	3	2	16	37	
				EXT. SAN NICOLÁS	6	0	0	2	8
	RQ	13	EPIGMEÑO GONZÁLEZ	20	5	2	22	49	
				EXT. DESARROLLO ACAD. Y DEP.	3	1	1	3	8
	RC	14	SAN JOAQUÍN	11	2	1	7	21	
	RS	15	CHICHIMEQUILLAS	9	1	1	13	24	
	RS	16	EL COLORADO	10	2	1	8	21	
	RQ	17	CONSTITUCIÓN DE 1917	20	6	2	14	42	
	RS	18	VALLE DORADO	17	2	1	12	32	
	RQ	19	BRAVO	10	1	1	4	16	
	RS	20	SANTIAGO MEXQUITILÁN	9	1	1	8	19	
	RS	21	ARCILA	10	1	1	5	17	
	RQ	22	REAL DE SAN MIGUEL	18	2	2	6	28	
	RJ	23	AHUACATLÁN DE GUADALUPE	8	1	1	10	20	
	RC	24	VILLA PROGRESO	11	1	1	5	18	
	RJ	25	LA LAGUNITA	7	0	2	7	16	
	RJ	26	AGUA ZARCA	8	0	1	5	14	
	RJ	27	PURÍSIMA DE ARISTA	6	0	1	7	14	
	RS	28	SAN ILDEFONSO	7	0	1	5	13	
	RC	29	BERNAL	8	0	1	6	15	
	RS	30	LA VALLA	6	1	1	3	11	
	RS	31	LA GRIEGA	6		1		7	
	RC	32	SAN ANTONIO DE LA CAL	7	0	1	3	11	
RC	33	EL PALMAR	7	0	1	4	12		
RJ	34	ARROYO SECO	3	0	1	3	7		
RC	35	VIZARRÓN	7	1	1	4	13		
TOTAL ESCOLARIZADO				435	62	47	339	883	
MODALIDAD EMSAD	RJ	3	EMSAD CONCÁ	7	0	1	6	14	
	RC	6	EMSAD EL COYOTE	5	1	1	3	10	
	RC	7	EMSAD HIGUERILLAS	3	1	1	7	12	
	RJ	8	EMSAD SANTA ÁGUEDA	4	0	2	5	11	
	RC	11	EMSAD PEÑA COLORADA	4	1	1	3	9	
	RJ	12	EMSAD CAMARGO	3	0	1	2	6	
	RJ	13	EMSAD SAN PEDRO ESCANELA	5	0	1	5	11	
	RJ	14	EMSAD TRES LAGUNAS	3	0	1	2	6	
	RJ	18	EMSAD TILACO	3	0	1	6	10	
	RC	19	EMSAD SAN MIGUEL PALMAS	3	0	1	8	12	
	RJ	20	EMSAD LANDA DE MATAMOROS	6	0	1	3	10	
	RJ	22	EMSAD PEÑA BLANCA	4	0	1	3	8	
	RC	23	EMSAD SOMBRERETE	4	0	1	2	7	
	RC	24	EMSAD CASA BLANCA	6	0	1	3	10	
	RC	25	EMSAD EL RINCÓN	5	0	1	3	9	
	RJ	26	EMSAD TANCOYOL	3	0	0	3	6	
	RJ	27	EMSAD AGUA FRÍA	3	0	0	2	5	
	RC	28	EMSAD BELLAVISTA DEL RÍO	4	0	1	3	8	
RS	30	EMSAD SAN MIGUEL TLAXCALTEPEC	6	1	1	5	13		
RJ	31	EMSAD VALLE VERDE	3	0	0	2	5		
RC	32	EMSAD SANTA MARÍA DE ÁLAMOS	4	0	0	3	7		
RQ	33	EMSAD BUENAVISTA	3	0	1	2	6		
RS	34	EMSAD ESCOLÁSTICAS	3	0	0	3	6		
TOTAL EMSAD				94	4	19	84	201	
TOTAL COBAQ				529	66	66	423	1,084	

Becas otorgadas por Región

Ciclo 2015-2016

MOD	REG	NOMBRE DEL PLANTEL	FEDERALES									ESTATALES				BECAS DEL COBAQ		MUNICIPALES	TOTAL
			PROSPERA	Contra Abandono Escolar	Excelencia	Ingreso/ Continuidad	Permanencia/continuidad	Reinserción	Policia Federal	Hijos de Militares	Empleados de Gobierno	Académicas	Estudiantes en Municipio	Promasol	Deportivas	Exención de pago inscrip. y reinscrip. Hijos de Trabajador	Exención de pago inscrip. y reinscrip. Apoyo Social	Municipio de Querétaro	
ESC	RC	CADEREYTA	497	181	0	41	97	0	0	0	7	0	1	0	0	9	160	0	993
ESC	RC	TOLIMAN	380	7	0	2	18	0	0	0	10	0	3	0	0	11	126	0	557
ESC	RC	EZEQUIEL MONTES	306	325	1	2	15	0	0	0	6	0	0	0	0	6	93	0	754
ESC	RC	SAN JOAQUIN	370	0	0	7	16	0	0	0	2	0	5	0	0	4	30	0	434
ESC	RC	VILLA PROGRESO	236	45	1	2	16	0	0	0	5	0	1	0	0	5	24	0	335
ESC	RC	BERNAL	117	82	0	10	29	0	0	0	0	0	0	0	0	58	0	296	
ESC	RC	SAN ANTONIO DE LA CAL	89	21	0	0	0	0	0	0	1	0	0	0	0	2	32	0	145
ESC	RC	EL PALMAR	128	0	0	0	0	0	0	0	0	0	0	0	0	0	26	0	154
ESC	RC	VIZARRÓN	0	0	0	0	0	0	0	0	0	0	0	0	0	1	30	0	31
EMD	RC	EMSAD SAN ANTONIO DE LA CAL	39	0	0	0	0	0	0	0	0	0	0	0	0	0	0	0	39
EMD	RC	EMSAD EL COYOTE	159	7	0	0	0	0	0	0	0	0	0	0	0	1	20	0	187
EMD	RC	EMSAD HIGUERILLAS	44	0	0	0	3	0	0	0	0	0	0	0	0	0	17	0	64
EMD	RC	EMSAD VIZARRON DE MONTES	141	0	0	0	0	0	0	0	0	0	0	0	0	0	0	0	141
EMD	RC	EMSAD PEÑA COLORADA	98	7	0	0	0	0	0	0	0	0	0	0	0	1	0	0	106
EMD	RC	EMSAD EL PALMAR	60	0	0	0	0	0	0	0	0	0	0	0	0	0	0	0	60
EMD	RC	EMSAD SAN MIGUEL PALMAS	85	24	0	0	1	0	0	0	0	0	0	0	0	0	0	0	110
EMD	RC	EMSAD SOMBRERETE	74	0	0	2	4	0	0	0	0	0	0	0	0	3	0	0	83
EMD	RC	EMSAD CASA BLANCA	168	11	0	5	5	0	0	0	0	0	0	0	0	19	0	208	
EMD	RC	EMSAD EL RINCON	112	0	0	7	7	0	0	0	0	0	0	0	0	12	0	138	
EMD	RC	EMSAD BELLAVISTA DEL RIO	70	0	0	0	0	0	0	0	0	0	0	0	0	17	0	87	
EMD	RC	EMSAD SANTA MARÍA ÁLAMOS	82	0	0	0	0	0	0	0	0	0	0	0	0	0	0	0	82
REGIÓN CADEREYTA			3,255	710	2	78	211	0	0	0	31	0	10	0	0	39	668	0	5,004
ESC	RJ	JALPAN	348	11	8	11	21	0	0	0	7	0	7	4	0	10	27	0	454
ESC	RJ	AHUACATLAN DE GUADALUPE	284	0	0	5	18	0	0	0	5	0	1	0	0	4	36	0	353
ESC	RJ	LA LAGUNITA	148	20	0	3	8	0	0	0	0	0	6	1	0	2	38	0	226
ESC	RJ	AGUA ZARCA	246	47	0	3	4	0	0	0	1	0	3	0	0	3	17	0	324
ESC	RJ	PURISIMA DE ARISTA	176	23	0	2	10	0	0	0	0	0	5	0	0	0	25	0	241
ESC	RJ	ARROYO SECO	93	7	0	0	0	0	0	0	1	0	7	0	0	0	18	0	126
EMD	RJ	EMSAD CONCA	123	21	2	3	8	0	0	0	0	0	0	0	0	0	16	0	173
EMD	RJ	EMSAD SANTA AGUEDA	83	0	0	1	3	0	0	0	0	0	0	0	0	0	9	0	96
EMD	RJ	EMSAD CAMARGO	71	17	0	0	0	0	0	0	0	0	0	0	0	0	17	0	105
EMD	RJ	EMSAD SAN PEDRO ESCANELA	154	0	0	10	1	0	0	0	0	0	0	0	0	0	12	0	177
EMD	RJ	EMSAD TRES LAGUNAS	96	0	0	2	4	0	0	0	0	0	0	0	0	2	35	0	139
EMD	RJ	EMSAD TILACO	80	0	0	4	7	0	0	0	0	0	0	0	0	0	12	0	103
EMD	RJ	EMSAD LANDA DE MATAMOROS	106	0	1	4	11	0	0	0	0	0	0	0	0	1	1	0	124
EMD	RJ	EMSAD ARROYO SECO	42	0	0	0	0	0	0	0	0	0	0	0	0	0	0	0	42
EMD	RJ	EMSAD PEÑA BLANCA	83	0	0	2	6	0	0	0	0	0	0	0	0	0	1	0	92
EMD	RJ	EMSAD TANCOYOL	67	0	0	6	6	0	0	0	0	0	0	0	0	1	19	0	99
EMD	RJ	EMSAD AGUA FRIA	91	0	0	1	1	0	0	0	0	0	0	0	0	0	35	0	128
EMD	RJ	EMSAD VALLE VERDE	66	8	0	0	0	0	0	0	0	0	0	0	0	0	25	0	99
REGIÓN JALPAN			2,357	154	11	57	108	0	0	0	14	0	29	5	0	23	343	0	3,101
ESC	RO	SATELITE	108	67	1	4	27	0	0	0	9	2	0	0	0	13	72	98	401
ESC	RO	CORREGIDORA	243	135	0	7	6	0	0	0	9	1	4	0	3	11	74	13	506
ESC	RO	EL MARQUES	149	58	1	1	4	0	0	0	6	0	1	0	0	16	17	7	260
ESC	RO	AZTECA	302	247	0	0	2	0	1	0	8	1	0	2	0	11	28	28	630
ESC	RO	SANTA ROSA JAUREGUI	548	98	0	0	7	0	0	0	5	1	0	0	0	6	15	89	769
ESC	RO	EXT. JOFRITO	0	0	0	0	0	0	0	0	0	0	0	0	0	0	0	0	0
ESC	RO	EPIGEMENIO GONZALEZ	214	58	0	2	5	0	0	0	6	0	0	0	10	15	13	78	401
ESC	RO	EXT. CENTRO DES. ACAD. DEP.	0	0	0	0	0	0	0	0	0	0	0	0	0	0	0	0	0
ESC	RO	CONSTITUCION DE 1917	253	67	0	2	0	0	1	0	0	1	0	0	0	4	44	35	407
ESC	RO	BRAVO	208	0	0	0	1	0	0	0	1	0	0	0	0	2	14	0	226
ESC	RO	REAL DE SAN MIGUEL	167	31	2	2	10	0	0	0	1	1	0	3	0	0	46	49	312
EMD	RO	EMSAD BUENAVISTA	53	17	0	0	2	0	0	0	0	0	0	0	0	0	10	0	82
REGIÓN QUERÉTARO			2,245	778	4	18	64	0	2	0	45	7	5	5	13	78	333	397	3,994
ESC	RS	AMEALCO	338	37	1	11	27	0	0	0	5	0	4	0	0	7	33	0	463
ESC	RS	SAN JUAN DEL RIO	463	157	1	25	69	0	0	0	10	0	0	0	0	15	38	0	778
ESC	RS	TEQUISQUIAPAN	509	74	0	27	48	0	0	0	3	0	8	0	0	3	77	0	749
ESC	RS	EXT. SAN NICOLÁS	0	0	0	0	0	0	0	0	0	0	0	0	0	0	0	0	0
ESC	RS	CHICHIMEQUILLAS	270	123	0	7	20	0	0	0	0	0	0	0	0	0	81	0	501
ESC	RS	EL COLORADO	203	173	0	0	1	0	0	0	0	0	0	0	0	0	18	0	395
ESC	RS	VALLE DORADO	235	98	2	8	20	0	0	0	2	0	1	0	0	2	33	0	401
ESC	RS	SANTIAGO MEXQUITITLAN	269	8	0	12	14	0	0	0	0	0	0	0	0	0	13	0	316
ESC	RS	ARCILA	267	93	0	0	17	0	0	0	2	0	0	0	0	2	24	0	405
ESC	RS	SAN ILDEFONSO	265	0	0	11	11	0	0	0	0	0	1	2	0	0	15	0	305
ESC	RS	LA VALLA	153	29	0	0	0	0	1	0	0	0	1	0	0	0	65	0	249
ESC	RS	LA GRIEGA	158	116	1	18	7	0	0	0	0	0	1	0	0	1	33	0	335
EMD	RS	EMSAD SAN MIGUEL TLAXCALTEPEC	148	14	0	4	5	0	0	0	0	0	0	0	0	0	8	0	179
EMD	RS	EMSAD ESCOLÁSTICAS	61	15	0	1	7	0	0	0	0	0	0	0	0	0	20	0	104
REGIÓN SAN JUAN DEL RÍO			3,339	937	5	124	246	0	0	1	22	0	16	2	0	30	458	0	5,180
TOTAL COBAQ			11,196	2,579	22	277	629	0	2	1	112	7	60	12	13	170	1,802	397	17,279



Actividades Paraescolares por Región

Semestre 2016A

MOD	REG	N°	NOMBRE DEL PLANTEL	FUTBOL	BASQUETBOL	VOLEIBOL	MARATE	WU SHU	AJEDREZ	AEROBICOS	GRUPO DE ANIMACIÓN	DANZA FOLKLÓRICA	MÚSICA	TEATRO	ARTES PLÁSTICAS	PERIODISMO	BANDA DE GUERRA	ESCOLTA	SERIGRAFÍA	LECTO ESCRITURA ANAÑU	ATLETISMO	ROBÓTICA	ACONICIONAMIENTO FISICO	TOTAL	ACTIVIDADES PARAESCOLARES		
ESC	RC	5	CADEREYTA	56	24	24			8			12	17	14			15	14							184	9	
ESC	RC	6	TOLIMÁN	80	30	30			30			30	15	10			30	15							270	9	
ESC	RC	11	EZEQUIEL MONTES	44	40	43						30	8	41	7		19	6							238	9	
ESC	RC	14	SAN JOAQUÍN	50	30	40			5			10						7							142	8	
ESC	RC	24	VILLA PROGRESO	42	30	42						12					21	7							154	6	
ESC	RC	29	BERNAL	36	20							12					12	6							86	5	
ESC	RC	32	SAN ANTONIO DE LA CAL	60	50	30			10				10					12				9			181	6	
ESC	RC	33	EL PALMAR																								
ESC	RC	35	VIZARRÓN	40	20	15						15					12	7							109	6	
REGIÓN CADEREYTA				408	244	224			53			121	50	65	7		109	74				9			1,364	11	
				29.9%	17.9%	16.4%			3.9%			8.9%	3.7%	4.8%	0.5%		8.0%	5.4%				0.7%					
ESC	RJ	4	JALPAN	34	29	45						33		12			10	9							172	7	
ESC	RJ	23	AHUACATLÁN DE GUADALUPE		10							12													22	2	
ESC	RJ	25	LA LAGUNITA	25	25	26						12													88	4	
ESC	RJ	26	AGUA ZARCA																								
ESC	RJ	27	PURÍSIMA DE ARISTA			113																			113	1	
ESC	RJ	34	ARROYO SECO																				80		80		
REGIÓN JALPAN				59	177	71						57		12			10	9					80		475	8	
				12.4%	37.3%	14.9%						12.0%		2.5%			2.1%	1.9%					16.8%				
ESC	RQ	1	SATÉLITE	83	60	45			40			32	40	23	46		23	7							399	14	
ESC	RQ	3	CORREGIDORA	86	94	35						120	50				25	6							416	7	
ESC	RQ	7	EL MARQUÉS	96	46			32				8	55		23	8	16	7							291	9	
ESC	RQ	8	AZTECA	60	30	30		27		25		25	10	12			15	6							240	11	
ESC	RQ	9	SANTA ROSA JÁUREGUI	40	31	30			16			18	50	15			16	14			10				240	9	
ESC	RQ	13	EPIGENIO GONZÁLEZ	140	136	35		45	38			15	12	80	23		28	10	32						594	12	
ESC	RQ	17	CONSTITUCIÓN DE 1917	168	30	30						25	46				20	18							337	7	
ESC	RQ	19	BRAVO	56								24					18								98	3	
ESC	RQ	22	REAL DE SAN MIGUEL	40	40	22						20													122	4	
REGIÓN QUERÉTARO				769	467	227		104	94	25		262	278	128	104	8	161	68	32		10				2,737	15	
				28.1%	17.06%	8.29%		3.80%	3.43%	0.91%		9.57%	10.16%	4.68%	3.80%	0.29%	5.88%	2.48%	1.17%		0.37%						
ESC	RS	2	AMEALCO	40	39	50			20			104	15				28	12							308	8	
ESC	RS	10	SAN JUAN DEL RÍO	88	45	27	25		50	40	38	28	104	15			15	18							493	12	
ESC	RS	12	TEQUISQUIAPAN	70	20	20			50			15	16				20	6							217	8	
ESC	RS	15	CHICHIMEQUILLAS	53	31							28		18				8							138	5	
ESC	RS	16	EL COLORADO						40				18				20	13							91	4	
ESC	RS	18	VALLE DORADO	54	63	50			95		30	35		40				10							377	8	
ESC	RS	20	SANTIAGO MEXQUITTLÁN	42	37	42			41				40				20	6			57				285	8	
ESC	RS	21	ARCILA	90	32	28			20		25	15	30				30	6							276	9	
ESC	RS	28	SAN ILDEFONSO	70	35	20															35				160	4	
ESC	RS	30	LA VALLA			22																			22	1	
ESC	RS	31	LA GRIEGA	10								30					12	6							58	4	
REGIÓN SAN JUAN DEL RÍO				517	324	237	25		316	40	93	255	223	73			145	85		92					2,425	13	
				21.3%	13.4%	9.8%	1.0%		13.0%	1.6%	3.8%	10.5%	9.2%	3.0%			6.0%	3.5%		3.8%							

Relación Alumno /Actividad Pareescolar COBAQ: 27,579

25.4%

Región Cadereyta 4527: 30.1%

Región Jalpan: 2050 23.2%

Región Qro 12,529: 21.8%

Región San Juan 8,474: 28.6%



Bibliotecas (Títulos y Volúmenes) por Región

Semestre 2016A

MOD	REG	N°	NOMBRE DEL PLANTEL	TÍTULOS	VOLÚMENES
ESC	RC	5	CADEREYTA	2,494	6,639
ESC	RC	6	TOLIMAN	2,918	6,173
ESC	RC	11	EZEQUIEL MONTES	2,470	5,614
ESC	RC	14	SAN JOAQUIN	1,426	3,683
ESC	RC	24	VILLA PROGRESO	723	1,523
ESC	RC	29	BERNAL	1,827	607
ESC	RC	32	SAN ANTONIO DE LA CAL	413	3,215
ESC	RC	33	EL PALMAR	597	2,816
ESC	RC	35	VIZARRON	569	3,118
EMD	RC	6	EMSAD EL COYOTE	710	3,649
EMD	RC	7	EMSAD HIGUERILLAS	550	3,406
EMD	RC	11	EMSAD PEÑA COLORADA	669	3,146
EMD	RC	19	EMSAD SAN MIGUEL PALMAS	589	3,009
EMD	RC	23	EMSAD SOMBRERETE	589	2,446
EMD	RC	24	EMSAD CASA BLANCA	2,310	2,317
EMD	RC	25	EMSAD EL RINCON	540	2,946
EMD	RC	28	EMSAD BELLAVISTA DEL RIO	536	1,946
EMD	RC	32	EMSAD SANTA MARÍA ÁLAMOS	564	564
REGIÓN CADEREYTA				20,494	56,817
ESC	RJ	4	JALPAN	3,963	9,181
ESC	RJ	23	AHUACATLAN DE GUADALUPE	668	2,840
ESC	RJ	25	LA LAGUNITA	829	3,899
ESC	RJ	26	AGUA ZARCA	617	3,262
ESC	RJ	27	PURISIMA DE ARISTA	663	3,171
ESC	RJ	34	ARROYO SECO	759	3,059
EMD	RJ	3	EMSAD CONCA	846	3,805
EMD	RJ	8	EMSAD SANTA AGUEDA	525	2,939
EMD	RJ	12	EMSAD CAMARGO	599	3,048
EMD	RJ	13	EMSAD SAN PEDRO ESCANELA	732	3,421
EMD	RJ	14	EMSAD TRES LAGUNAS	636	2,984
EMD	RJ	18	EMSAD TILACO	509	2,995
EMD	RJ	20	EMSAD LANDA DE MATAMOROS	573	3,016
EMD	RJ	22	EMSAD PEÑA BLANCA	719	2,317
EMD	RJ	26	EMSAD TANCOYOL	598	2,994
EMD	RJ	27	EMSAD AGUA FRIA	598	1,963
EMD	RJ	31	EMSAD VALLE VERDE	456	726
REGIÓN JALPAN				14,290	55,620
ESC	RQ	1	SATELITE	3,809	9,551
ESC	RQ	3	CORREGIDORA	3,046	7,285
ESC	RQ	7	EL MARQUES	4,553	9,408
ESC	RQ	8	AZTECA	3,515	8,303
ESC	RQ	9	SANTA ROSA JAUREGUI EXT. JOFRITO	3,448	7,537
ESC	RQ	13	EPIGMENIO GONZALEZ EXT. CENTRO DES. ACAD. DEP.	4,267	10,808
ESC	RQ	17	CONSTITUCION DE 1917	1,873	5,469
ESC	RQ	19	BRAVO	1,675	3,941
ESC	RQ	22	REAL DE SAN MIGUEL	837	2,628
EMD	RQ	33	EMSAD BUENAVISTA	407	624
REGIÓN QUERÉTARO				27,430	65,554
ESC	RS	2	AMEALCO	1,906	5,332
ESC	RS	10	SAN JUAN DEL RIO	2,584	6,430
ESC	RS	12	TEQUISQUIAPAN	2,004	5,282
ESC	RS		EXT. SAN NICOLÁS		
ESC	RS	15	CHICHIMEQUILLAS	1,195	3,998
ESC	RS	16	EL COLORADO	1,535	3,729
ESC	RS	18	VALLE DORADO	1,497	4,850
ESC	RS	20	SANTIAGO MEXQUITITLAN	976	3,044
ESC	RS	21	ARCILA	1,193	3,577
ESC	RS	28	SAN ILDEFONSO	575	3,152
ESC	RS	30	LA VALLA	268	332
ESC	RS	31	LA GRIEGA	311	676
EMD	RS	30	EMSAD SAN MIGUEL TLAXCALTEPEC	330	931
EMD	RS	34	EMSAD ESCOLÁSTICAS	198	198
REGIÓN SAN JUAN DEL RÍO				14,572	41,531
TOTAL COBAQ				76,786	219,522

Personal por Región y Administración Central

Semestre 2016A

ÁREA / MOD	REGIÓN	N°	NOMBRE DE LA DIRECCIÓN / ÁREA	PERSONAL X OCUPACIÓN			TOTAL
				ADMINISTRATIVO	APOYO ADMINISTRATIVO	DOCENTES	
ADMINISTRACIÓN CENTRAL	AC		DIRECCIÓN GENERAL		16		16
	AC		DIRECCIÓN JURÍDICA		4		4
	AC		DIRECCIÓN ADMINISTRATIVA		48		48
	AC		DIRECCIÓN ACADÉMICA		32	2	34
	AC		DIRECCIÓN DE PLANEACIÓN		11		11
	AC		DIRECCIÓN DE RECURSOS HUMANOS		24		24
	AC		UNIDAD DE A. CALIDAD Y MEJORA CONTINUA		4		4
	AC		UNIDAD DE A. INFORMACIÓN INSTITUCIONAL		6		6
	AC		ÓRGANO INTERNO DE CONTROL		7		7
	AC		PREPARATORIA ABIERTA		13	3	16
AC		DIRECCIÓN DE VINCULACIÓN		4	1	5	
TOTAL ADMINISTRACIÓN CENTRAL				0	169	6	175

MOD	REGIÓN	N°	NOMBRE DEL PLANTEL	ADMINISTRATIVO	APOYO ADMINISTRATIVO	DOCENTES	TOTAL
ESC	RC	5	CADEREYTA	10	18	35	63
ESC	RC	6	TOLIMÁN	7	13	20	40
ESC	RC	11	EZEQUIEL MONTES	4	16	33	53
ESC	RC	14	SAN JOAQUÍN	3	12	22	37
ESC	RC	24	VILLA PROGRESO	3	7	13	23
ESC	RC	29	BERNAL	2	4	8	14
ESC	RC	32	SAN ANTONIO DE LA CAL	2	4	8	14
ESC	RC	33	EL PALMAR	0	5	12	17
ESC	RC	35	VIZARRÓN				0
EMD	RC	6	EMSAD 6, EL COYOTE	1	2	8	11
EMD	RC	7	EMSAD 7, HIGUERILLAS	1	2	5	8
EMD	RC	9	EMSAD 9, VIZARRÓN	1	3	6	10
EMD	RC	11	EMSAD 11, PEÑA COLORADA	1	3	5	9
EMD	RC	19	EMSAD 19, SAN MIGUEL PALMAS	1	3	5	9
EMD	RC	23	EMSAD 23, SOMBRETE	1	3	5	9
EMD	RC	24	EMSAD 24, CASA BLANCA	1	3	7	11
EMD	RC	25	EMSAD 25, EL RINCÓN	1	3	6	10
EMD	RC	28	EMSAD 28, BELLA VISTA DEL RÍO	1	3	5	9
EMD	RC	32	EMSAD 32, SANTA MARÍA DE ÁLAMOS	0	2	5	7
EMD	RC	34	EMSAD 34, ESCOLÁSTICAS	1	3	5	9
REGIÓN CADEREYTA				41	109	213	363
ESC	RJ	4	JALPAN	4	17	27	48
ESC	RJ	23	AHUACATLÁN DE GUADALUPE	3	9	11	23
ESC	RJ	25	LA LAGUNITA	2	5	9	16
ESC	RJ	26	AGUA ZARCA	3	5	10	18
ESC	RJ	27	PURÍSIMA DE ARISTA	3	6	8	17
ESC	RJ	34	ARROYO SECO	2	3	7	12
EMD	RJ	3	EMSAD 3, CONCÁ	1	4	5	10
EMD	RJ	8	EMSAD 8, SANTA ÁGUEDA	1	3	5	9
EMD	RJ	12	EMSAD 12, CAMARGO	2	2	5	9
EMD	RJ	13	EMSAD 13, SAN PEDRO ESCANELA	1	3	6	10
EMD	RJ	14	EMSAD 14, TRES LAGUNAS	1	3	5	9
EMD	RJ	18	EMSAD 18, TILACO	1	3	6	10
EMD	RJ	20	EMSAD 20, LANDA DE MATAMOROS	1	3	5	9
EMD	RJ	22	EMSAD 22, PEÑA BLANCA	1	3	5	9
EMD	RJ	26	EMSAD 26, Tancoyol	0	2	5	7
EMD	RJ	27	EMSAD 27, AGUA FRÍA	0	3	5	8
EMD	RJ	31	EMSAD 31, VALLE VERDE	0	2	5	7
REGIÓN JALPAN				26	76	129	231
ESC	RQ	1	SATÉLITE	10	25	71	106
ESC	RQ	3	CORREGIDORA	8	29	59	96
ESC	RQ	7	EL MARQUÉS	10	18	37	65
ESC	RQ	8	AZTECA	8	21	56	85
ESC	RQ	9	SANTA ROSA JÁUREGUI	11	16	47	74
ESC	RQ	13	EPIGEMIO GONZÁLEZ	10	25	63	98
ESC	RQ	17	CONSTITUCIÓN DE 1917	10	17	48	75
ESC	RQ	19	BRAVO	3	9	15	27
ESC	RQ	22	REAL DE SAN MIGUEL	6	14	41	61
EMD	RQ	33	EMSAD 33, BUENAVISTA	2	2	5	9
REGIÓN QUERÉTARO				78	176	442	696
ESC	RS	2	AMEALCO	5	11	30	46
ESC	RS	10	SAN JUAN DEL RÍO	9	21	63	93
ESC	RS	12	TEQUISQUIAPAN	10	17	48	75
ESC	RS	15	CHICHIMEQUILLAS	6	12	23	41
ESC	RS	16	EL COLORADO	4	16	30	50
ESC	RS	18	VALLE DORADO	6	18	41	65
ESC	RS	20	SANTIAGO MEXQUITTLÁN	3	8	15	26
ESC	RS	21	ARCILA	4	9	17	30
ESC	RS	28	SAN ILDEFONSO	2	6	13	21
ESC	RS	30	LA VALLA	1	6	11	18
ESC	RS	31	LA GRIEGA	2	6	15	23
EMD	RS	30	EMSAD 30, SAN MIGUEL TLAXCALTEPEC	0	3	5	8
REGIÓN SAN JUAN DEL RÍO				52	133	311	496



Equipo de Cómputo en el COBAQ, por Región

Semestre 2016A

											EQUIPO DE CÓMPUTO				
MODALIDAD	REGIÓN	NUM	PLANTEL	Línea Telefónica	Conmutador	Internet por Cable	Internet Antena Inalámbrica	Red Instalada	Centro de Cómputo	Lab. De Idiomas	PC'S	LAPTOP	SERVIDORES	TOTAL COMPUTADORAS	IMPRESORAS
ESC	RC	5	CADEREYTA	2	1	2	0	Si	2	Si	158	13	4	175	7
ESC	RC	6	TOLIMÁN	2	1	2	2	Si	1	Si	121	9	2	132	8
ESC	RC	11	EZEQUIEL MONTES	2	1	2	2	Si	1	Si	108	12	4	124	9
ESC	RC	14	SAN JOAQUÍN	2	1	2	0	Si	1	No	66	8	0	74	6
ESC	RC	24	VILLA PROGRESO	2	0	1	0	Si	1	No	55	9	2	66	4
ESC	RC	29	BERNAL	0	0	0	2	Si	1	No	55	4	1	60	4
ESC	RC	32	SAN ANTONIO DE LA CAL	2	0	2	0	Si	1	No	57	6	0	63	4
ESC	RC	33	EL PALMAR	0	0	0	2	Si	1	No	54	7	2	63	3
ESC	RC	35	VIZARRÓN	2	0	0	0	Si	1	No	58	8	2	68	5
EMD	RC	6	EMSAD EL COYOTE	0	0	0	2	Si	1	No	52	5	0	57	4
EMD	RC	7	EMSAD HIGUERILLAS	2	0	0	2	Si	1	No	33	4	1	38	4
EMD	RC	11	EMSAD PEÑA COLORADA	0	0	0	1	Si	1	No	52	7	3	62	6
EMD	RC	19	EMSAD SAN MIGUEL PALMAS	0	0	0	1	Si	1	No	32	3	1	36	4
EMD	RC	23	EMSAD SOMBRERETE	0	0	0	2	Si	1	No	53	7	2	62	4
EMD	RC	24	EMSAD CASA BLANCA	0	0	0	2	Si	1	No	52	3	0	55	4
EMD	RC	25	EMSAD EL RINCÓN	0	0	0	2	Si	1	No	53	6	1	60	5
EMD	RC	28	EMSAD BELLAVISTA DEL RÍO	0	0	0	2	Si	1	No	23	5	0	28	3
EMD	RC	32	EMSAD SANTA MARÍA DE ÁLAMOS	0	0	0	1	No	1	No	32	4	1	37	2
REGIÓN CADEREYTA				16	4	11	23		19		1114	120	26	1260	86
ESC	RJ	4	JALPAN	2	1	2	1	Si	2	Si	147	8	2	157	7
ESC	RJ	23	AHUACATLAN DE GUADALUPE	2	0	0	1	Si	1	No	60	9	0	69	5
ESC	RJ	25	LA LAGUNITA	2	0	0	2	Si	1	No	53	8	1	62	4
ESC	RJ	26	AGUA ZARCA	2	0	0	1	Si	1	No	58	8	2	68	4
ESC	RJ	27	PURÍSIMA DE ARISTA	2	0	0	1	Si	1	No	59	9	0	68	6
ESC	RJ	34	ARROYO SECO	2	0	1	1	Si	1	No	57	8	1	65	4
EMD	RJ	3	EMSAD CONCÁ	2	1	0	1	Si	1	No	58	9	1	68	3
EMD	RJ	8	EMSAD SANTA ÁGUEDA	0	0	0	1	Si	1	No	44	9	0	53	4
EMD	RJ	12	EMSAD CAMARGO	0	0	0	1	Si	1	No	31	7	1	39	6
EMD	RJ	13	EMSAD SAN PEDRO ESCANELA	0	0	0	1	Si	1	No	54	7	0	61	4
EMD	RJ	14	EMSAD TRES LAGUNAS	1	0	0	1	Si	1	No	31	6	1	38	4
EMD	RJ	18	EMSAD TILACO	0	0	0	1	Si	1	No	39	6	1	46	5
EMD	RJ	20	EMSAD LANDA DE MATAMOROS	2	0	2	0	Si	1	No	55	7	2	64	4
EMD	RJ	22	EMSAD PEÑA BLANCA	2	0	0	1	Si	1	No	51	3	1	55	4
EMD	RJ	26	EMSAD TANGOVÍAL	0	0	0	1	Si	0	No	17	3	1	21	2
EMD	RJ	27	EMSAD AGUA FRÍA	0	0	0	1	Si	1	No	31	3	1	35	3
EMD	RJ	31	EMSAD VALLE VERDE	0	0	0	1	No	1	No	31	3	1	35	2
REGIÓN JALPAN				19	2	5	17		17		876	113	15	1004	71
ESC	RQ	1	SATÉLITE	2	1	3	0	Si	2	Si	181	27	5	213	10
ESC	RQ	3	CORREGIDORA	2	1	3	0	Si	2	No	116	14	4	134	5
ESC	RQ	7	EL MARQUÉS	2	1	4	0	Si	1	Si	115	14	2	131	8
ESC	RQ	8	AZTECA	2	1	4	0	Si	2	Si	167	22	5	194	11
ESC	RQ	9	SANTA ROSA JÁUREGUI	2	1	4	0	Si	1	Si	117	14	4	135	6
ESC	RQ		EXT. JOFRITO	0	0	0	1	No	1	No	52	1	0	53	0
ESC	RQ	13	EPIGMEÑO GONZÁLEZ	2	1	4	0	Si	2	Si	166	25	6	197	9
ESC	RQ		EXT. CENTRO DES. ACAD. DEP.	2	1	2	0	Si	1	No	33	4	1	38	5
ESC	RQ	17	CONSTITUCIÓN DE 1917	2	1	4	0	Si	2	Si	156	17	5	178	12
ESC	RQ	19	BRAVO	1	1	0	1	Si	1	No	67	9	2	78	6
ESC	RQ	22	REAL DE SAN MIGUEL	2	1	4	0	Si	2	No	119	18	2	139	8
EMD	RQ	33	EMSAD BUENAVISTA	0	0	0	1	No	1	No	32	3	1	36	3
REGIÓN QUERÉTARO				19	10	32	3		18		1321	168	37	1526	83
ESC	RS	2	AMEALCO	2	1	2	0	Si	1	Si	106	9	2	117	7
ESC	RS	10	SAN JUAN DEL RÍO	3	1	2	0	Si	2	Si	155	15	5	175	8
ESC	RS	12	TEQUISQUIAPAN	3	1	4	0	Si	2	Si	149	10	5	164	8
ESC	RS		EXT. SAN NICOLÁS	0	0	0	2	Si	1	No	31	2	1	34	1
ESC	RS	15	CHICHIMEQUILLAS	2	1	2	0	Si	1	Si	120	11	4	135	10
ESC	RS	16	EL COLORADO	2	1	4	0	Si	1	Si	113	8	2	123	7
ESC	RS	18	VALLE DORADO	1	1	0	3	Si	2	No	108	10	4	122	6
ESC	RS	20	SANTIAGO MEXQUITITLÁN	1	0	0	1	Si	1	No	57	7	0	64	8
ESC	RS	21	ARCILA	2	1	2	0	Si	1	No	59	5	0	64	0
ESC	RS	28	SAN ILDEFONSO	2	1	2	1	Si	1	No	55	3	0	58	5
ESC	RS	30	LA VALLA	0	0	0	1	Si	1	No	41	4	2	47	1
ESC	RS	31	LA GRIEGA	1	0	0	1	Si	1	No	43	3	1	47	2
EMD	RS	30	EMSAD SAN MIGUEL TLAXCALTEPEC	0	0	0	1	No	1	No	51	7	2	60	1
EMD	RS	34	EMSAD ESCOLÁSTICAS	0	0	0	1	No	1	No	53	5	2	60	1
REGIÓN SAN JUAN DEL RÍO				19	8	18	11		17		1141	99	30	1270	65
TOTAL PLANTELES				73	24	66	54		71		4,452	500	108	5,060	305
	AC		Administración central	20	1	2	1	Si	0	No	196	105	7	308	53
			CECADE	0	0	0	0	Si	0	No	23	3	0	26	2
			Preparatoria Abierta	1	1	0	0	Si	0	No	16	0	2	18	4
TOTAL ADMINISTRACIÓN CENTRAL				21	2	2	1		0		235	108	9	352	59
TOTAL COBAQ				94	26	68	55		71		4,687	608	117	5,412	364

Semestre 2016A

Infraestructura por uso real de espacios, por Región

MOD	REG	N°	NOMBRE DEL PLANTEL	AULAS	LABORATORIOS	TALLERES	ANEXOS	TOTAL ESPACIOS EDUCATIVOS
ESC	RC	5	CADEREYTA	15	3	1	12	31
ESC	RC	6	TOLIMÁN	9	3	1	12	25
ESC	RC	11	EZEQUIEL MONTES	12	2	1	8	23
ESC	RC	14	SAN JOAQUÍN	11	2	1	7	21
ESC	RC	24	VILLA PROGRESO	11	1	1	5	18
ESC	RC	29	BERNAL	8	0	1	6	15
ESC	RC	32	SAN ANTONIO DE LA CAL	7	0	1	3	11
ESC	RC	33	EL PALMAR	7	0	1	4	12
ESC	RC	35	VIZARRÓN	7	1	1	4	13
EMD	RC	6	EMSAD EL COYOTE	5	1	1	3	10
EMD	RC	7	EMSAD HIGUERILLAS	3	1	1	7	12
EMD	RC	11	EMSAD PEÑA COLORADA	4	1	1	3	9
EMD	RC	19	EMSAD SAN MIGUEL PALMAS	3	0	1	8	12
EMD	RC	23	EMSAD SOMBRERETE	4	0	1	2	7
EMD	RC	24	EMSAD CASA BLANCA	6	0	1	3	10
EMD	RC	25	EMSAD EL RINCÓN	5	0	1	3	9
EMD	RC	28	EMSAD BELLAVISTA DEL RÍO	4	0	1	3	8
EMD	RC	32	EMSAD SANTA MARÍA DE ÁLAMMO	4	0	0	3	7
REGIÓN CADEREYTA				125	15	17	96	253
ESC	RJ	4	JALPAN	14	2	2	14	32
ESC	RJ	23	AHUACATLÁN DE GUADALUPE	8	1	1	10	20
ESC	RJ	25	LA LAGUNITA	7	0	2	7	16
ESC	RJ	26	AGUA ZARCA	8	0	1	5	14
ESC	RJ	27	PURÍSIMA DE ARISTA	6	0	1	7	14
ESC	RJ	34	ARROYO SECO	3	0	1	3	7
EMD	RJ	3	EMSAD CONCÁ	7	0	1	6	14
EMD	RJ	8	EMSAD SANTA ÁGUEDA	4	0	2	5	11
EMD	RJ	12	EMSAD CAMARGO	3	0	1	2	6
EMD	RJ	13	EMSAD SAN PEDRO ESCANELA	5	0	1	5	11
EMD	RJ	14	EMSAD TRES LAGUNAS	3	0	1	2	6
EMD	RJ	18	EMSAD TILACO	3	0	1	6	10
EMD	RJ	20	EMSAD LANDA DE MATAMOROS	6	0	1	3	10
EMD	RJ	22	EMSAD PEÑA BLANCA	4	0	1	3	8
EMD	RJ	26	EMSAD TANCOYOL	3	0	0	3	6
EMD	RJ	27	EMSAD AGUA FRÍA	3	0	0	2	5
EMD	RJ	31	EMSAD VALLE VERDE	3	0	0	2	5
REGIÓN JALPAN				90	3	17	85	195
ESC	RQ	1	SATÉLITE	24	4	3	20	51
ESC	RQ	3	CORREGIDORA	20	3	1	17	41
ESC	RQ	7	EL MARQUÉS	13	3	1	10	27
ESC	RQ	8	AZTECA	20	3	2	20	45
ESC	RQ	9	SANTA ROSA JÁUREGUI	16	3	1	16	36
ESC	RQ		EXT. JOFRITO	6	0	0	2	8
ESC	RQ	13	EPIGMENIO GONZÁLEZ	20	5	2	22	49
ESC	RQ		EXT. DESARROLLO ACAD. Y DE	3	1	1	3	8
ESC	RQ	17	CONSTITUCIÓN DE 1917	20	6	2	14	42
ESC	RQ	19	BRAVO	10	1	1	4	16
ESC	RQ	22	REAL DE SAN MIGUEL	18	2	2	6	28
EMD	RQ	33	EMSAD BUENAVISTA	3	0	1	2	6
REGIÓN QUERÉTARO				173	31	17	136	357
ESC	RS	2	AMEALCO	16	2	1	12	31
ESC	RS	10	SAN JUAN DEL RÍO	20	3	3	14	40
ESC	RS	12	TEQUISQUIAPAN	16	3	2	16	37
ESC	RS		EXT. SAN NICOLÁS	6	0	0	2	8
ESC	RS	15	CHICHIMEQUILLAS	9	1	1	13	24
ESC	RS	16	EL COLORADO	10	2	1	8	21
ESC	RS	18	VALLE DORADO	17	2	1	12	32
ESC	RS	20	SANTIAGO MEXQUITILÁN	9	1	1	8	19
ESC	RS	21	ARCILA	10	1	1	5	17
ESC	RS	28	SAN ILDEFONSO	7	0	1	5	13
ESC	RS	30	LA VALLA	6	1	1	3	11
ESC	RS	31	LA GRIEGA	6		1		7
EMD	RS	30	EMSAD SAN MIGUEL TLAXCALTEPEC	6	1	1	5	13
EMD	RS	34	EMSAD ESCOLÁSTICAS	3	0	0	3	6
REGIÓN SAN JUAN DEL RÍO				141	17	15	106	279
TOTAL COBAQ				529	66	66	423	1,084

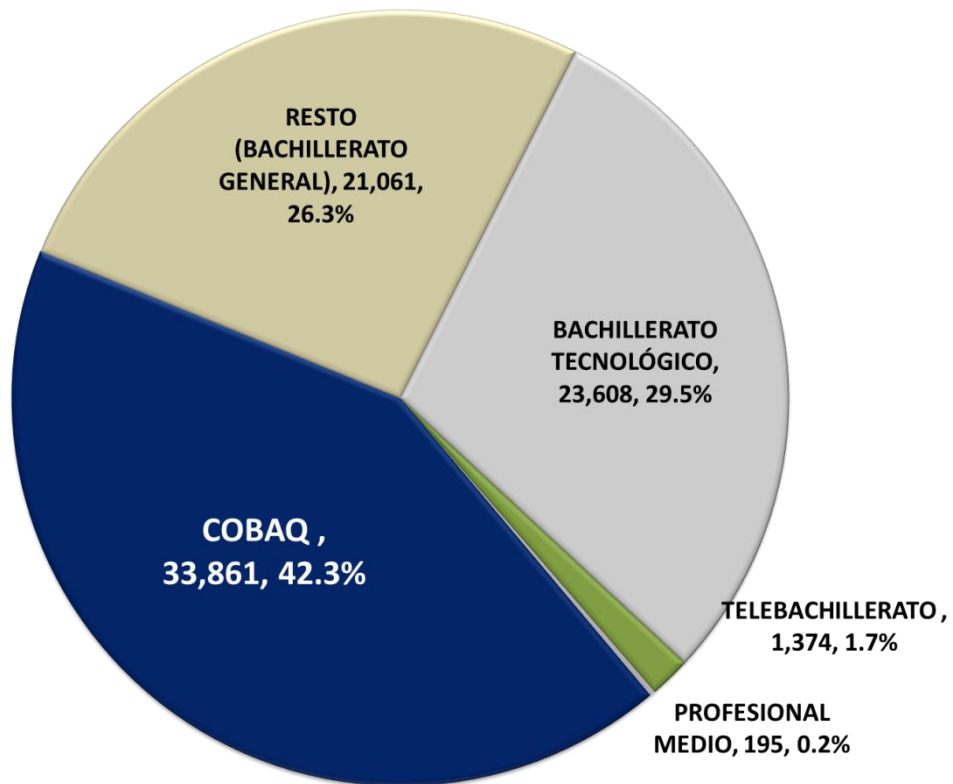


Educación Media Superior en Querétaro

Por subsistema

Inicio de Ciclo
2015 - 2016

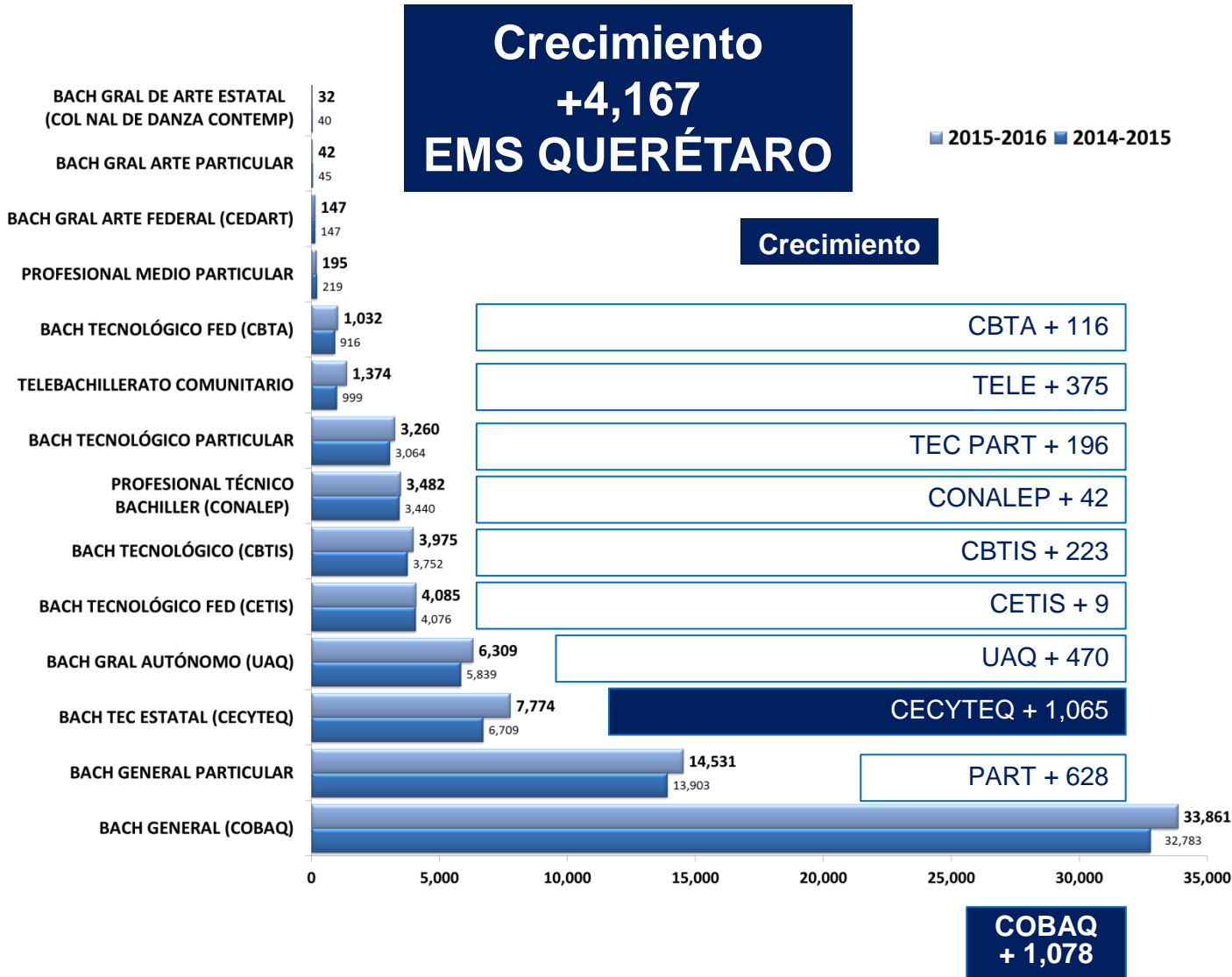
PARTICIPACIÓN DE LA COBERTURA EN EDUCACIÓN MEDIA SUPERIOR EN EL ESTADO DE QUERÉTARO CICLO 2015- 2016		
MODALIDAD	TOTAL	% PARTIC
COBAQ	33,861	42.3%
RESTO (BACHILLERATO GENERAL)	21,061	26.3%
BACHILLERATO TECNOLÓGICO	23,608	29.5%
TELEBACHILLERATO	1,374	1.7%
PROFESIONAL MEDIO	195	0.2%
TOTAL	80,099	100%





Participación de la cobertura en la EMS del Estado de Querétaro

Inicio de Ciclo 2015 - 2016



La **Cobertura Estatal de EMS con rangos de edad nuevos es de 70.5%** (Población entre 15 y 17 años: 113,568).

La **Cobertura Estatal de EMS con rango de edad tradicional es de 70.7%** (Población entre 16 y 18 años: 113,320).

El **COBAQ** tiene la mayor **participación de la cobertura de EMS en el Estado con un 42.3%**.

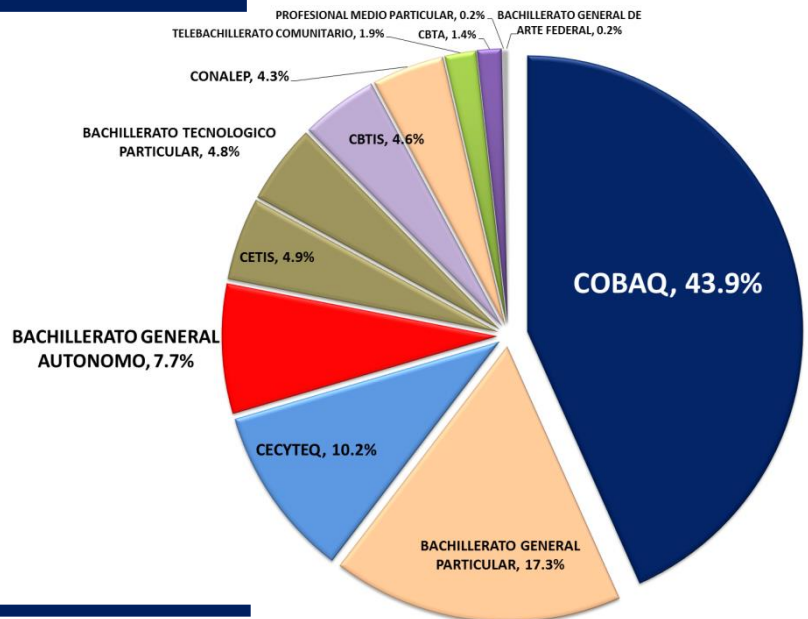


Inicio de Ciclo
2015 - 2016

Participación de la absorción en la EMS del Estado de Querétaro

Egreso de Secundaria
31,910

Nuevo Ingreso en EMS por Institución
32,402 (101.5%)

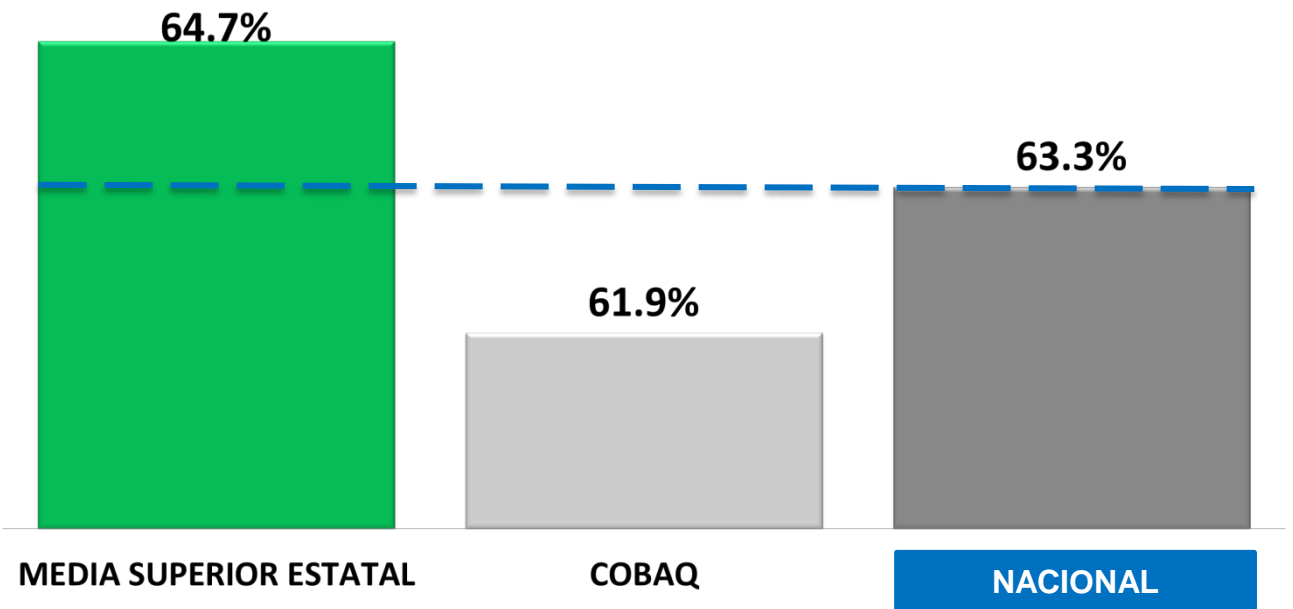




Eficiencia Terminal de la EMS Nacional, Estatal y del COBAQ

Generación
2012 - 2015

GENERACIÓN 2012- 2015	NVO INGRESO 2012	EGRESO 2015	EFICIENCIA TERMINAL
MEDIA SUPERIOR ESTATAL	28,216	18,259	64.7%
BACHILLERATO	26,906	18,175	67.5%
PROFESIONAL MEDIO	1,310	84	6.4%
COBAQ	12,863	7,961	61.9%



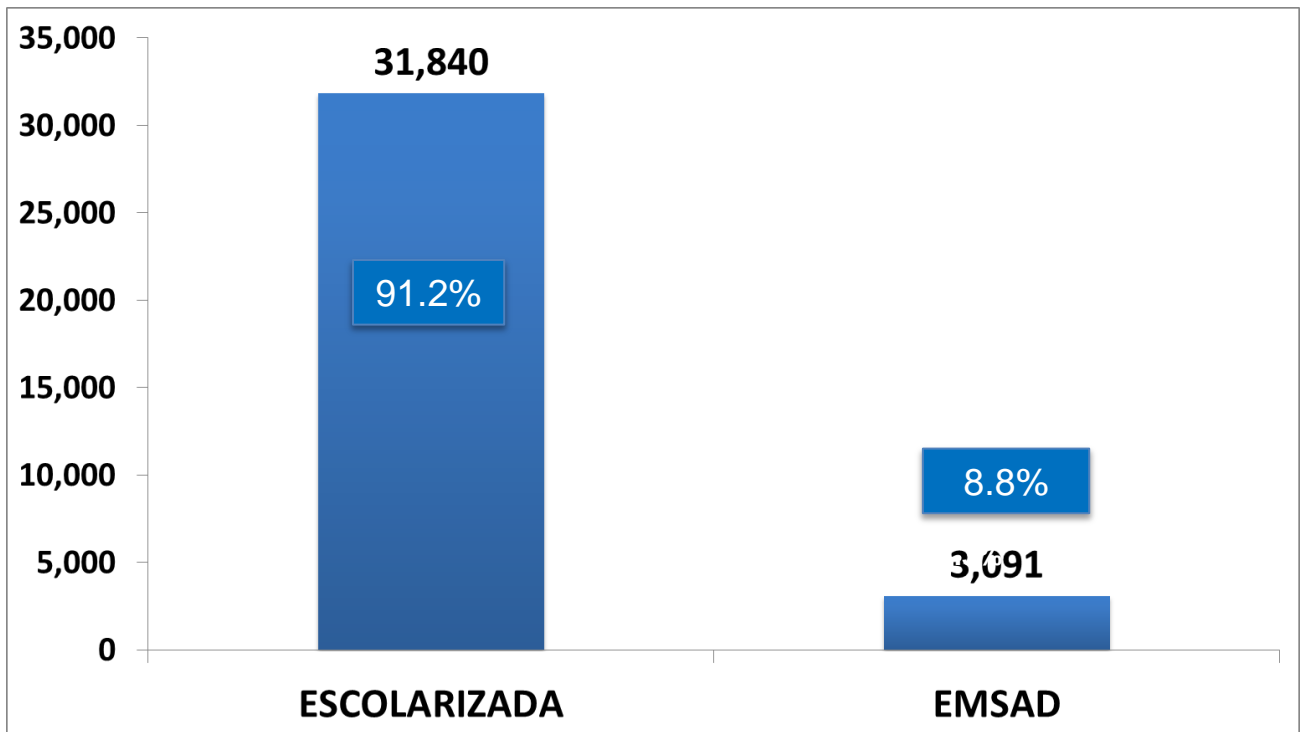


Proyección de Alumnos 2016B

Semestre 2016B

MODALIDAD	ALUMNOS				GRUPOS			
	1°	3°	5°	TOTAL	1°	3°	5°	TOTAL
ESCOLARIZADA	13,059	10,232	8,549	31,840	267	229	214	710
EMSAD	1,198	1,050	843	3,091	31	30	28	89
TOTAL POR SEMESTRE ALUMNOS Y GRUPOS	14,257	11,282	9,392	34,931	298	259	242	799
TOTAL SISTEMA COBAQ	34,931				799			

**Total proyectado
34,931**





Proyección de Alumnos y Grupos por plantel

Semestre 2016B

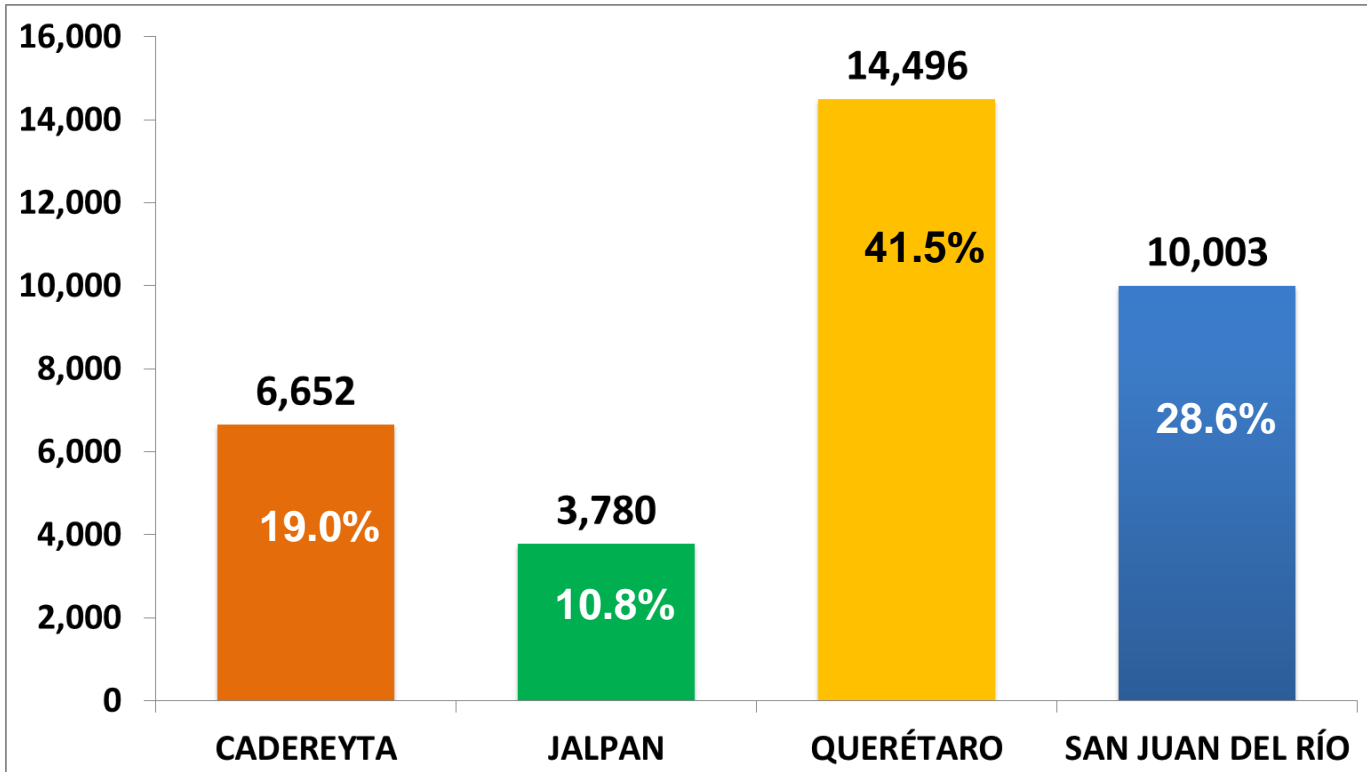
				MATRÍCULA PROYECTADA 2016B								
				ALUMNOS				GRUPOS				
MOD	REG	N°	NOMBRE DEL PLANTEL	1°	3°	5°	TOTAL	1°	3°	5°	TOTAL	
Modalidad Escolarizada	RQ	1	SATELITE	833	722	627	2,182	17	15	14	46	
	RS	2	AMEALCO	294	235	224	753	6	6	6	18	
	RQ	3	CORREGIDORA	809	602	521	1,932	17	14	14	45	
	RJ	4	JALPAN	343	287	210	840	7	7	5	19	
	RC	5	CADEREYTA	588	444	449	1,481	12	9	10	31	
	RC	6	TOLIMAN	245	222	171	638	5	5	4	14	
	RQ	7	EL MARQUES	588	363	243	1,194	12	8	7	27	
	RQ	8	AZTECA	784	566	462	1,812	16	12	12	40	
	RQ	9	SANTA ROSA JAUREGUI	588	441	402	1,431	12	10	10	32	
	RQ		EXT. JOFRITO	98	89	52	239	2	2	2	6	
	RS	10	SAN JUAN DEL RIO	882	731	583	2,196	18	15	14	47	
	RC	11	EZEQUIEL MONTES	392	340	334	1,066	8	7	8	23	
	RS	12	TEQUISQUIAPAN	539	487	409	1,435	11	11	10	32	
	RS		EXT. SAN NICOLÁS	98	79	62	239	2	2	2	6	
	RQ	13	EPIGMENIO GONZALEZ	784	551	513	1,848	16	12	12	40	
	RQ		EXT. CENTRO DES. ACAD. DEP.	49	45	39	133	1	1	1	3	
	RC	14	SAN JOAQUIN	245	214	160	619	5	5	4	14	
	RS	15	CHICHIMEQUILLAS	294	244	173	711	6	5	4	15	
	RS	16	EL COLORADO	343	262	254	859	7	6	7	20	
	RQ	17	CONSTITUCION DE 1917	735	457	352	1,544	15	11	11	37	
	RS	18	VALLE DORADO	588	425	393	1,406	12	9	9	30	
	RQ	19	BRAVO	196	189	117	502	4	4	3	11	
	RS	20	SANTIAGO MEXQUITITLAN	147	127	109	383	3	3	3	9	
	RS	21	ARCILA	196	175	149	520	4	4	4	12	
	RQ	22	REAL DE SAN MIGUEL	686	511	372	1,569	14	11	9	34	
	RJ	23	AHUACATLAN DE GUADALUPE	147	132	134	413	3	3	3	9	
	RC	24	VILLA PROGRESO	196	179	123	498	4	4	3	11	
	RJ	25	LA LAGUNITA	98	67	76	241	2	2	2	6	
	RJ	26	AGUA ZARCA	147	134	93	374	3	3	2	8	
	RJ	27	PURISIMA DE ARISTA	98	90	91	279	2	2	2	6	
	RS	28	SAN ILDEFONSO	147	115	79	341	3	3	2	8	
	RC	29	BERNAL	98	80	88	266	2	2	2	6	
	RS	30	LA VALLA	147	117	82	346	3	3	2	8	
	RS	31	LA GRIEGA	196	164	106	466	4	4	3	11	
	RC	32	SAN ANTONIO DE LA CAL	98	77	68	243	2	2	2	6	
RC	33	EL PALMAR	147	114	85	346	3	3	2	8		
RJ	34	ARROYO SECO	98	73	62	233	2	2	2	6		
RC	35	VIZARRÓN	98	82	82	262	2	2	2	6		
TOTAL ESCOLARIZADA				13,059	10,232	8,549	31,840	267	229	214	710	
Modalidad EMSAD	RJ	3	EMSAD CONCA	70	59	35	164	2	2	1	5	
	RC	4	EMSAD SAN ANTONIO DE LA CAL									
	RC	6	EMSAD EL COYOTE	70	69	49	188	2	2	1	5	
	RC	7	EMSAD HIGUERILLAS	30	26	23	79	1	1	1	3	
	RJ	8	EMSAD SANTA AGUEDA	35	26	26	87	1	1	1	3	
	RC	9	EMSAD VIZARRON DE MONTES									
	RC	11	EMSAD PEÑA COLORADA	49	44	28	121	1	1	1	3	
	RJ	12	EMSAD CAMARGO	40	30	27	97	1	1	1	3	
	RJ	13	EMSAD SAN PEDRO ESCANELA	75	64	58	197	2	2	2	6	
	RJ	14	EMSAD TRES LAGUNAS	55	38	40	133	2	1	1	4	
	RC	15	EMSAD EL PALMAR									
	RJ	18	EMSAD TILACO	45	40	28	113	1	1	1	3	
	RC	19	EMSAD SAN MIGUEL PALMAS	40	38	36	114	1	1	1	3	
	RJ	20	EMSAD LANDA DE MATAMOROS	85	75	61	221	2	2	2	6	
	RJ	21	EMSAD ARROYO SECO									
	RJ	22	EMSAD PEÑA BLANCA	45	40	22	107	1	1	1	3	
	RC	23	EMSAD SOMBRERETE	30	27	33	90	1	1	1	3	
	RC	24	EMSAD CASA BLANCA	90	76	58	224	2	2	2	6	
	RC	25	EMSAD EL RINCON	80	68	65	213	2	2	2	6	
	RJ	26	EMSAD Tancoyol	30	29	29	88	1	1	1	3	
	RJ	27	EMSAD AGUA FRIA	40	36	31	107	1	1	1	3	
	RC	28	EMSAD BELLAVISTA DEL RIO	45	41	23	109	1	1	1	3	
	RS	30	EMSAD SAN MIGUEL TLAXCALTEPE	85	71	63	219	2	2	2	6	
	RJ	31	EMSAD VALLE VERDE	30	32	24	86	1	1	1	3	
	RC	32	EMSAD SANTA MARÍA ÁLAMOS	35	31	29	95	1	1	1	3	
	RQ	33	EMSAD BUENAVISTA	45	41	24	110	1	1	1	3	
	RS	34	EMSAD ESCOLÁSTICAS	49	49	31	129	1	1	1	3	
	TOTAL EMSAD				1,198	1,050	843	3,091	31	30	28	89
	TOTAL GENERAL				14,257	11,282	9,392	34,931	298	259	242	799



Proyección de Alumnos 2016B Por Región

Semestre 2016B

REGIÓN	ALUMNOS				GRUPOS			
	1°	3°	5°	TOTAL	1°	3°	5°	TOTAL
CADEREYTA	2,576	2,172	1,904	6,652	55	51	48	154
JALPAN	1,481	1,252	1,047	3,780	34	33	29	96
QUERÉTARO	6,195	4,577	3,724	14,496	127	101	96	324
SAN JUAN DEL RÍO	4,005	3,281	2,717	10,003	82	74	69	225
TOTAL POR SEMESTRE ALUMNOS Y GRUPOS	14,257	11,282	9,392	34,931	298	259	242	799
TOTAL SISTEMA COBAQ	34,931				799			





Proyección de Alumnos y Grupos Por Región

Semestre 2016B

MOD	REG	N°	NOMBRE DEL PLANTEL	1°	3°	5°	TOTAL	1°	3°	5°	TOTAL
ESC	RC	5	CADEREYTA	588	444	449	1,481	12	9	10	31
ESC	RC	6	TOLIMAN	245	222	171	638	5	5	4	14
ESC	RC	11	EZEQUIEL MONTES	392	340	334	1,066	8	7	8	23
ESC	RC	14	SAN JOAQUIN	245	214	160	619	5	5	4	14
ESC	RC	24	VILLA PROGRESO	196	179	123	498	4	4	3	11
ESC	RC	29	BERNAL	98	80	88	266	2	2	2	6
ESC	RC	32	SAN ANTONIO DE LA CAL	98	77	68	243	2	2	2	6
ESC	RC	33	EL PALMAR	147	114	85	346	3	3	2	8
ESC	RC	35	VIZARRÓN Y EMSAD	98	82	82	262	2	2	2	6
EMD	RC	6	EMSAD EL COYOTE	70	69	49	188	2	2	1	5
EMD	RC	7	EMSAD HIGUERILLAS	30	26	23	79	1	1	1	3
EMD	RC	11	EMSAD PEÑA COLORADA	49	44	28	121	1	1	1	3
EMD	RC	19	EMSAD SAN MIGUEL PALMAS	40	38	36	114	1	1	1	3
EMD	RC	23	EMSAD SOMBRERETE	30	27	33	90	1	1	1	3
EMD	RC	24	EMSAD CASA BLANCA	90	76	58	224	2	2	2	6
EMD	RC	25	EMSAD EL RINCON	80	68	65	213	2	2	2	6
EMD	RC	28	EMSAD BELLAVISTA DEL RIO	45	41	23	109	1	1	1	3
EMD	RC	32	EMSAD SANTA MARÍA ÁLAMOS	35	31	29	95	1	1	1	3
REGIÓN CADEREYTA				2,576	2,172	1,904	6,652	55	51	48	154
ESC	RJ	4	JALPAN	343	287	210	840	7	7	5	19
ESC	RJ	23	AHUACATLAN DE GUADALUPE	147	132	134	413	3	3	3	9
ESC	RJ	25	LA LAGUNITA	98	67	76	241	2	2	2	6
ESC	RJ	26	AGUA ZARCA	147	134	93	374	3	3	2	8
ESC	RJ	27	PURISIMA DE ARISTA	98	90	91	279	2	2	2	6
ESC	RJ	34	ARROYO SECO	98	73	62	233	2	2	2	6
EMD	RJ	3	EMSAD CONCA	70	59	35	164	2	2	1	5
EMD	RJ	8	EMSAD SANTA AGUEDA	35	26	26	87	1	1	1	3
EMD	RJ	12	EMSAD CAMARGO	40	30	27	97	1	1	1	3
EMD	RJ	13	EMSAD SAN PEDRO ESCANELA	75	64	58	197	2	2	2	6
EMD	RJ	14	EMSAD TRES LAGUNAS	55	38	40	133	2	1	1	4
EMD	RJ	18	EMSAD TILACO	45	40	28	113	1	1	1	3
EMD	RJ	20	EMSAD LANDA DE MATAMOROS	85	75	61	221	2	2	2	6
EMD	RJ	22	EMSAD PEÑA BLANCA	45	40	22	107	1	1	1	3
EMD	RJ	26	EMSAD TANCOYOL	30	29	29	88	1	1	1	3
EMD	RJ	27	EMSAD AGUA FRIA	40	36	31	107	1	1	1	3
EMD	RJ	31	EMSAD VALLE VERDE	30	32	24	86	1	1	1	3
REGIÓN JALPAN				1,481	1,252	1,047	3,780	34	33	29	96
ESC	RQ	1	SATELITE	833	722	627	2,182	17	15	14	46
ESC	RQ	3	CORREGIDORA	809	602	521	1,932	17	14	14	45
ESC	RQ	7	EL MARQUES	588	363	243	1,194	12	8	7	27
ESC	RQ	8	AZTECA	784	566	462	1,812	16	12	12	40
ESC	RQ	9	SANTA ROSA JAUREGUI	588	441	402	1,431	12	10	10	32
ESC	RQ		EXT. JOFRITO	98	89	52	239	2	2	2	6
ESC	RQ	13	EPIGENIO GONZALEZ	784	551	513	1,848	16	12	12	40
ESC	RQ		EXT. CENTRO DES. ACAD. DEP.	49	45	39	133	1	1	1	3
ESC	RQ	17	CONSTITUCION DE 1917	735	457	352	1,544	15	11	11	37
ESC	RQ	19	BRAVO	196	189	117	502	4	4	3	11
ESC	RQ	22	REAL DE SAN MIGUEL	686	511	372	1,569	14	11	9	34
EMD	RQ	33	EMSAD BUENAVISTA	45	41	24	110	1	1	1	3
REGIÓN QUERÉTARO				6,195	4,577	3,724	14,496	127	101	96	324
ESC	RS	2	AMEALCO	294	235	224	753	6	6	6	18
ESC	RS	10	SAN JUAN DEL RIO	882	731	583	2,196	18	15	14	47
ESC	RS	12	TEQUISQUIAPAN	539	487	409	1,435	11	11	10	32
ESC	RS		EXT. SAN NICOLÁS	98	79	62	239	2	2	2	6
ESC	RS	15	CHICHIMEQUILLAS	294	244	173	711	6	5	4	15
ESC	RS	16	EL COLORADO	343	262	254	859	7	6	7	20
ESC	RS	18	VALLE DORADO	588	425	393	1,406	12	9	9	30
ESC	RS	20	SANTIAGO MEXQUITITLAN	147	127	109	383	3	3	3	9
ESC	RS	21	ARCILA	196	175	149	520	4	4	4	12
ESC	RS	28	SAN ILDEFONSO	147	115	79	341	3	3	2	8
ESC	RS	30	LA VALLA	147	117	82	346	3	3	2	8
ESC	RS	31	LA GRIEGA	196	164	106	466	4	4	3	11
EMD	RS	30	EMSAD SAN MIGUEL TLAXCALTEPEC	85	71	63	219	2	2	2	6
EMD	RS	34	EMSAD ESCOLÁSTICAS	49	49	31	129	1	1	1	3
REGIÓN SAN JUAN DEL RÍO				4,005	3,281	2,717	10,003	82	74	69	225

Junio 2016

Encargado de despacho



C.P. Sergio López Morales

Región Cadereyta

Correo electrónico: sergiolm [@e.cobaq.edu.mx](mailto:sergiolm@e.cobaq.edu.mx)

Dirección: Km. 2.5 Camino al Jagüey, La Purísima, Ezequiel Montes, Qro. C.P.: 76650 (Dentro del Plantel 11, Ezequiel Montes)
Teléfono: **01 (441) 277 05 52**

Planteles SNB: 10
Participación del total reg: 14.7%
Participación del SNB Total: 25.3%

Fuente: Departamento de Estadística. Noviembre de 2015.

Matrícula 2015B	2°	4°	6°	Total
Alumnos	2,230	1,950	1,770	5,950
Grupos	53	49	47	149

Alumnos por turno	
Matutino	4,934
Vespertino	1,016

Fuente: Departamento de Estadística. Noviembre de 2015.

Becas	BECAS FEDERALES								OTRAS BECAS							Total
	PROSPERA	Contra el Abandono	Excelencia	Ingreso/Continuidad	Permanencia/Continuidad	Reinserción	Policía Federal	Hijos de Militares	Empleados de gobierno	Académicas	Estudiantes en Municipio	Promasol	Deportivas	Municipal	Hijos de trabajadores COBAQ	
	3,255	710	2	78	211	0	0	0	31	0	10	0	0	0	707	5,004

Fuente: Departamento de Becas, Secretaría Técnica. 2014-2015



Alumnos por género

Hombres	Mujeres
2,823	3,127

Actividades Paraescolares

Alumnos	1,364
Actividades	11

Fuente: Jefatura de Paraescolares, Noviembre 2015

Equipo de Cómputo

Computadoras	1,260
Relación alumno/computadora	5

Fuente: Departamento de Informática, Noviembre de 2015.

Bibliotecas	
Títulos	20,494
Volúmenes	56,817

Fuente: Área de Bibliotecas, Noviembre de 2015.

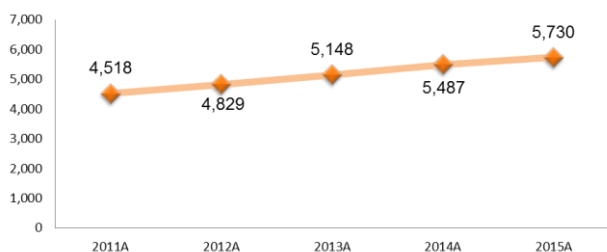
Administrativo	Apoyo Administrativo	Docente	Total
41	109	213	363

Fuente: Reporte de plazas del personal administrativo y docente al 15 de Noviembre de 2015. Dirección de Recursos Humanos.

Infraestructura por uso total: 253			
Aulas	Laboratorios	Talleres	Anexos
125	15	17	96

Fuente: Departamento de Infraestructura Noviembre de 2015.

Histórico de Matrícula



ALUMNOS EN CAPACITACIÓN						
Informática	Asistente Administrativo	Desarrollo de Negocios	Asistente Operaciones Logísticas	Control de Calidad	Inglés	Total
2,358	1,362					3,720

Junio 2016

Coordinador



C.P. Sergio López Morales

Región Jalpan

Correo electrónico de la coordinador:
sergiolm@e.cobaq.edu.mx
Asistente: **Lic. Angélica Marín Godoy**
Correo electrónico: angelicamg@e.cobaq.edu.mx
Dirección: Av. Jalisco s/n, Col. Puerto de San Nicolás, Parte Alta, Jalpan de Serra, Qro. C.P. 76340 (A un costado del Plantel 4, Jalpan.)
Teléfono: **01 (441) 296 04 72**

Planteles SNB: 8
Participación del total reg: 7.4%
Participación del SNB Total: 12.7%

Fuente: Departamento de Estadística. Noviembre de 2015.

Matrícula 2015B	2°	4°	6°	Total
Alumnos	1,280	1,052	1,041	3,373
Grupos	34	29	27	90

Alumnos por turno	
Matutino	3,207
Vespertino	166

Fuente: Departamento de Estadística. Noviembre de 2015.

Becas	BECAS FEDERALES								OTRAS BECAS						Total	
	PROSPER A	Contra el Abandono	Excelencia	Ingreso/Continuidad	Permanencia/Continuidad	Reinserción	Política Federal	Hijos de Militares	Empleados de gobierno	Académicas	Estudiantes en Municipio	Promasol	Deportivas	Municipal		Hijos de trabajadores COBAQ
	2,357	154	11	57	108	0	0	0	14	0	29	5	0	0	366	3,101

Fuente: Departamento de Becas, Secretaría Técnica. Inicio 2014-2015



Indicadores Educativos	
Eficiencia Terminal	76.2%
Abandono Escolar	2.0%
Reprobación	13.1%

Fuente: Departamento de Estadística, Noviembre 2015

Bibliotecas	
Títulos	14,290
Volúmenes	55,620

Fuente: Área de Bibliotecas, Noviembre de 2015.

Alumnos por género	
Hombres	1,564
Mujeres	1,809

Actividades Paraescolares	
Alumnos	475
Actividades	8

Fuente: Jefatura de Paraescolares, Noviembre 2015

Equipo de Cómputo	
Computadoras	1,004
Relación alumno/computadora	3

Fuente: Departamento de Informática, Noviembre de 2015.

Administrativo	Apoyo Administrativo	Docente	Total
26	76	129	231

Fuente: Reporte de plazas del personal administrativo y docente al 15 de noviembre de 2015. Dirección de Recursos Humanos.

Infraestructura por uso total: 195			
Aulas	Laboratorios	Talleres	Anexos
90	3	17	85

Fuente: Departamento de Infraestructura Noviembre de 2015.

Histórico de Matrícula



ALUMNOS EN CAPACITACIÓN						
Informática	Asistente Administrativo	Desarrollo de Negocios	Asistente Operaciones Logísticas	Control de Calidad	Inglés	Total
1,821	272					2,093

Junio 2016

Coordinador



C. Paulo César Reséndiz García

Región Querétaro

Correo electrónico del coordinador:

paulocrg@e.cobaq.edu.mx

Asistente: **C.P. Juan José Mejía Rodríguez**

Correo electrónico: juanjmr@e.cobaq.edu.mx

Dirección: Av. Constituyentes 35 Ote., planta baja, Col. San Francisquito, Querétaro, Qro. C. P. 76040 (Dentro de Oficinas Centrales del COBAQ.)

Teléfono: **01 (442) 291 94 00 Ext. 1120**

Planteles SNB: 4
Participación del Total Reg: 13.7%
Participación del SNB Total: 23.6%

Fuente: Departamento de Estadística. Noviembre de 2015.

Matrícula 2015B	2°	4°	6°	Total
Alumnos	5,098	3,939	3,590	12,627
Grupos	115	98	95	308

Fuente: Departamento de Estadística. Noviembre de 2015.

Alumnos por turno	
Matutino	7,164
Vespertino	5,463

Becas	BECAS FEDERALES								OTRAS BECAS						Total	
	PROSPER A	Contra el Abandono	Excelencia	Ingreso/Continuidad	Permanencia/Continuidad	Reinserción	Policía Federal	Hijos de Militares	Empleados de gobierno	Académicas	Estudiantes en Municipio	Promasol	Deportivas	Municipal		Hijos de trabajadores COBAQ
	2,245	778	4	18	64	0	2	0	45	7	5	5	13	397	411	3,994

Fuente: Departamento de Becas, Secretaría Técnica. Inicio 2014-2015



Indicadores Educativos	
Eficiencia Terminal	57.0%
Abandono Escolar	3.4%
Reprobación	37.0%

Fuente: Departamento de Estadística, Noviembre 2015

Bibliotecas	
Títulos	27,430
Volúmenes	65,554

Fuente: Área de Bibliotecas, Noviembre de 2015.

Alumnos por género	
Hombres	Mujeres
5,738	6,889

Actividades Paraescolares	
Alumnos	2,737
Actividades	15

Fuente: Jefatura de Paraescolares, Noviembre 2015

Equipo de Cómputo	
Computadoras	1,526
Relación alumno/computadora	8

Fuente: Departamento de Informática, Noviembre de 2015.

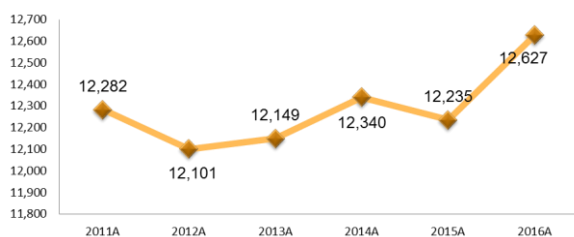
Administrativo	Apoyo Administrativo	Docente	Total
78	176	442	696

Fuente: Reporte de plazas del personal administrativo y docente al 15 de noviembre de 2015 Dirección de Recursos Humanos.

Infraestructura por uso total: 357			
Aulas	Laboratorios	Talleres	Anexos
173	31	17	136

Fuente: Departamento de Infraestructura Noviembre de 2015

Histórico de Matrícula



ALUMNOS EN CAPACITACIÓN						
Informática	Asistente Administrativo	Desarrollo de Negocios	Asistente Operaciones Logísticas	Control de Calidad	Inglés	Total
2,645	2,637	1,663	457		127	1,242

Junio 2016

Encargado de despacho



C. Paulo César Reséndiz García

Región San Juan del Río

Correo electrónico: paulocrg@e.cobaq.edu.mx
 Asistente: **Lic. Ma. Carmen Olvera Morales**
 Correo electrónico: mcarmenom@e.cobaq.edu.mx
 Dirección: Calle 16 de septiembre no. 23, Comunidad de Arcila, San Juan del Río, Qro. C.P. 76820 (Dentro del Plantel 21, Arcila)
 Teléfono: **01 427 264 93 68, (427) 264-92-44**

Planteles SNB: 8
Participación del Total Reg: 22.3%
Participación del SNB Total: 38.3%

Fuente: Departamento de Estadística. Noviembre de 2015

Matrícula 2016 A	2°	4°	6°	Total
Alumnos	3,506	2,806	2,478	8,790
Grupos	80	69	65	214

Alumnos por turno	
Matutino	6,136
Vespertino	2,652

Fuente: Departamento de Estadística. Noviembre de 2015

Becas	BECAS FEDERALES								OTRAS BECAS						Total	
	PROSPER A	Contra el Abandono	Excelencia	Ingreso/Continuidad	Permanencia/Continuidad	Reinserción	Policía Federal	Hijos de Militares	Empleados de gobierno	Académicas	Estudiantes en Municipio	Promasol	Deportivas	Municipal		Hijos de trabajadores COBAQ
	3,339	937	5	124	246	0	0	1	22	0	16	2	0	0	488	5,180

Fuente: Departamento de Becas, Secretaría Técnica. Inicio 2014-2015



Indicadores Educativos	
Eficiencia Terminal	68.0%
Abandono Escolar	3.2%
Reprobación	26.0%

Fuente: Departamento de Estadística, Noviembre 2015

Bibliotecas	
Títulos	14,572
Volúmenes	41,531

Fuente: Área de Bibliotecas, Noviembre de 2015

Alumnos por género	
Hombres	Mujeres
4,206	4,584

Actividades Paraescolares	
Alumnos	2,425
Actividades	13

Fuente: Jefatura de Paraescolares, Noviembre 2015

Equipo de Cómputo	
Computadoras	1,270
Relación alumno/computadora	7

Fuente: Departamento de Informática, Noviembre de 2015

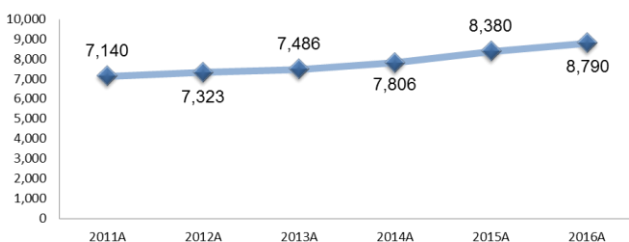
Administrativo	Apoyo Administrativo	Docente	Total
52	133	311	496

Fuente: Reporte de plazas del personal administrativo y docente al 15 de noviembre de 2015 Dirección de Recursos Humanos.

Infraestructura por uso total: 279			
Aulas	Laboratorios	Talleres	Anexos
141	17	15	106

Fuente: Departamento de Infraestructura Noviembre de 2015

Histórico de Matrícula



ALUMNOS EN CAPACITACIÓN						
Informática	Asistente Administrativo	Desarrollo de Negocios	Asistente Operaciones Logísticas	Control de Calidad	Inglés	Total
81						81

Compendio Informativo Plantel 1, Satélite

Junio 2016

Director



M.V.Z. Francisco Díaz Velázquez

Correo electrónico del director:
franciscov@e.cobaq.edu.mx
Subdirector Matutino:
Ing. Jaime Molina Vázquez
Subdirector Vespertino:
Lic. Ricardo González Rosas
Fecha de Autorización:
17 de septiembre de 1984
Clave SEP: **22ECB0001B**
Dirección: **Acceso a la Colonia Satélite s/n, zona industrial Benito Juárez, Querétaro, Qro. C.P.: 76110** Teléfono: **01 442 217 38 42**



Fuente: Departamento de Estadística. Mayo 2016

Matrícula 2016 A	2°	Gpos	4°	Gpos	6°	Gpos	Total Alum	Total Gpos
Matutino	364	7	376	8	351	8	1,091	23
Vespertino	429	9	282	6	233	7	944	22

Fuente: Departamento de Estadística. Mayo 2016

Matrícula: 2,035 Grupos : 45 SNB :

Región Querétaro

Becas	BECAS FEDERALES								OTRAS BECAS						Total	
	PROSPER A	Contra el Abandono	Excelencia	Ingreso/Continuidad	Permanencia/Continuidad	Reinserción	Policía Federal	Hijos de Militares	Empleados de gobierno	Académicas	Estudiantes en Municipio	Promasol	Deportivas	Municipal		Hijos de trabajadores COBAQ
	108	67	1	4	27	0	0	0	9	2	0	0	0	98	85	303

Fuente: Departamento de Becas, Secretaría Técnica. Reporte 2015-2016

Indicadores Educativos	
Retención Generacional	69.9%
Aprobación 2015B	75.0 %
Abandono Semestral	2.4%

Fuente: Departamento de Estadística, Mayo 2016



Alumnos por género	
Hombres	Mujeres
883	1,152

Actividades Paraescolares	
Alumnos	399
Actividades	14

Fuente: Jefatura de Paraescolares, Mayo 2016

Bibliotecas	
Títulos	3,809
Volúmenes	9,551

Fuente: Área de Bibliotecas, Mayo 2016

Equipo de Cómputo	
Computadoras	213
Relación alumno/computadora	10

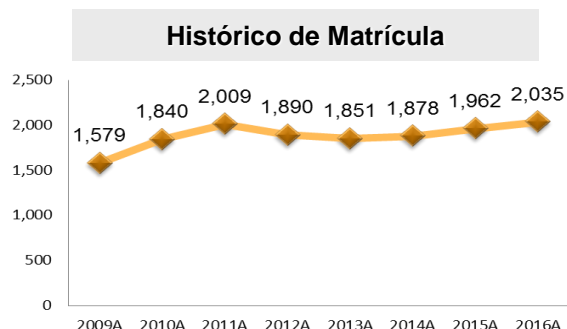
Fuente: Departamento de Informática, Mayo 2016

Administrativo	Apoyo Administrativo	Docente	Total
10	25	71	106

Fuente: Reporte de plazas del personal administrativo y docente 2da Quincena Abril 2016 Dirección de Recursos Humanos.

Infraestructura por uso total: 51			
Aulas	Laboratorios	Talleres	Anexos
24	4	3	20

Fuente: Departamento de Infraestructura Mayo 2016



ALUMNOS EN CAPACITACIÓN						
Informática	Asistente Administrativo	Desarrollo de Negocios	Asistente Operaciones Logísticas	Control de Calidad	Inglés	Total
357	335	394	156	0	0	1,242

Compendio Informativo Plantel 2, Amealco

Junio 2016

Director



I.S.C. Maribel González García

Correo electrónico de la directora:
maribelgg@e.cobaq.edu.mx
Subdirector Turno Mixto:
Lic. Marisol González Mondragón
Fecha de Autorización:
9 de marzo de 1985
Clave SEP: **22ECB0002A**
Dirección: **Mirasol N° 305, Col. Primavera, Amealco de Bonfil, Qro.**
C.P.: **76850** Teléfono: **01 448 27 809 38**



Fuente: Departamento de Estadística. Mayo 2016

Matrícula 2016 A	2°	Gpos	4°	Gpos	6°	Gpos	Total Alum	Total Gpos
Matutino	133	3	238	6	159	5	530	14
Vespertino	127	3	0	0	0	0	127	3

Matrícula: 657 Grupos : 17
SNB: NIVEL III

Fuente: Departamento de Estadística. Mayo 2016

Región San Juan del Río

Becas	BECAS FEDERALES								OTRAS BECAS						Total	
	PROSPER A	Contra el Abandono	Excelencia	Ingreso/Continuidad	Permanencia/Continuidad	Reinserción	Policía Federal	Hijos de Militares	Empleados de gobierno	Académicas	Estudiantes en Municipio	Promasol	Deportivas	Municipal		Hijos de trabajadores COBAQ
	338	37	1	11	27	0	0	0	5	0	4	0	0	0	40	463

Fuente: Departamento de Becas, Secretaría Técnica. Reporte 2015-2016

Indicadores Educativos

Retención Generacional	68.2%
Aprobación 2015B	80.0%
Abandono Semestral	1.8%

Fuente: Departamento de Estadística, Mayo 2016



Actividades Paraescolares

Alumnos	308
Actividades	8

Fuente: Jefatura de Paraescolares, Mayo 2016

Bibliotecas

Títulos	1,906
Volúmenes	5,332

Fuente: Área de Bibliotecas, Mayo 2016

Alumnos por género

Hombres	274
Mujeres	383

Equipo de Cómputo

Computadoras	117
Relación alumno/computadora	6

Fuente: Departamento de Informática, Mayo 2016

Administrativo	Apoyo Administrativo	Docente	Total
5	11	30	46

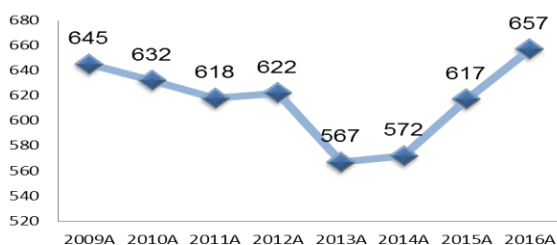
Fuente: Reporte de plazas del personal administrativo y docente 2da Quincena Abril 2016 Dirección de Recursos Humanos.

Infraestructura por uso total: 31

Aulas	Laboratorios	Talleres	Anexos
16	2	1	12

Fuente: Departamento de Infraestructura Mayo 2016

Histórico de Matrícula



ALUMNOS EN CAPACITACIÓN

Informática	Asistente Administrativo	Desarrollo de Negocios	Asistente Operaciones Logísticas	Control de Calidad	Inglés	Total
145	113	139	0	0	0	397

Compendio Informativo Plantel 3, Corregidora

Junio 2016

Director



Ing. Hugo Miguel Castañeda Díaz

Correo electrónico del director:
hugo.cd@e.cobaq.edu.mx
Subdirector Matutino:
Profa. María de Lourdes Payán Huerta
Subdirector Vespertino:
Lic. Juan Antonio Granados Hernández
Fecha de Autorización:
6 de septiembre de 1985
Clave SEP: **22ECB0003Z**
Dirección: **Camino de los Olvera km 1, Villa Corregidora, Qro.**
C.P.: **76900** Teléfono: **01 442 228 02 81**

Fuente: Departamento de Estadística. Mayo 2016

Matrícula: 1,757 Grupos: 45



Región Querétaro

Matrícula 2016 A	2°	Gpos	4°	Gpos	6°	Gpos	Total Alum	Total Gpos
Matutino	354	8	342	8	281	8	977	24
Vespertino	323	8	222	6	235	7	780	21

Fuente: Departamento de Estadística. Mayo 2016

Alumnos Bachillerato Incluyente			Total
2°	4°	6°	
11	11	12	34

Becas	BECAS FEDERALES								OTRAS BECAS						Total	
	PROSPER A	Contra el Abandono	Excelencia	Ingreso/Continuidad	Permanencia/Continuidad	Reinserción	Policía Federal	Hijos de Militares	Empleados de gobierno	Académicas	Estudiantes en Municipio	Promasol	Deportivas	Municipal		Hijos de trabajadores COBAQ
	243	135	0	7	6	0	0	0	9	1	4	0	3	13	85	493

Fuente: Departamento de Becas, Secretaría Técnica. Reporte 2015-2016

Indicadores Educativos

Retención Generacional	59.4%
Aprobación 2015B	60.2%
Abandono Semestral	2.5%

Fuente: Departamento de Estadística, Mayo 2016



Actividades Paraescolares

Alumnos	416
Actividades	7

Fuente: Jefatura de Paraescolares, Mayo 2016

Bibliotecas

Títulos	3,046
Volúmenes	7,285

Fuente: Área de Bibliotecas, Mayo 2016

Alumnos por género

Hombres	878
Mujeres	879

Equipo de Cómputo

Computadoras	134
Relación alumno/computadora	13

Fuente: Departamento de Informática, Mayo 2016

Administrativo	Apoyo Administrativo	Docente	Total
8	29	59	96

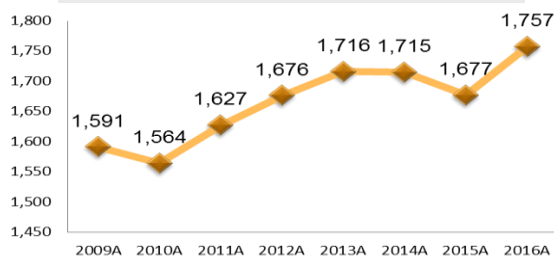
Fuente: Reporte de plazas del personal administrativo y docente 2da Quincena Abril 2016 Dirección de Recursos Humanos.

Infraestructura por uso total: 41

Aulas	Laboratorios	Talleres	Anexos
20	3	1	17

Fuente: Departamento de Infraestructura Mayo 2016

Histórico de Matrícula



ALUMNOS EN CAPACITACIÓN

Informática	Asistente Administrativo	Desarrollo de Negocios	Asistente Operaciones Logísticas	Control de Calidad	Inglés	Total
373	406	0	301	0	0	1,080

Compendio Informativo Plantel 4, Jalpan

Junio 2016

Directora



Lic. Beatriz Elena Oliva Ledesma

Correo electrónico del director:

beatriz.ol@e.cobaq.edu.mx

Subdirector :

Lic. Tabio Arturo Tapia Landaverde

Fecha de Autorización:

2 de septiembre de 1985

Clave SEP: **22ECB0004Z**

Dirección: **Calle Jalisco s/n, Col. Puerto San Nicolás Parte Alta, Jalpan de Serra, Qro.**

C.P.: **76640**

Teléfono: **01 441 296 01 35**

Fuente: Departamento de Estadística. Mayo 2016



Matrícula: 759 Grupos :17
SNB: NIVEL III

Región Jalpan

Fuente: Departamento de Estadística. Mayo 2016

Matrícula 2016 A	2°	Gpos	4°	Gpos	6°	Gpos	Total Alum	Total Gpos
Matutino	223	5	192	4	178	4	593	13
Vespertino	77	2	42	1	47	1	166	4

Becas	BECAS FEDERALES								OTRAS BECAS						Total	
	PROSPER A	Contra el Abandono	Excelencia	Ingreso/Continuidad	Permanencia/Continuidad	Reinserción	Policía Federal	Hijos de Militares	Empleados de gobierno	Académicas	Estudiantes en Municipio	Promasol	Deportivas	Municipal		Hijos de trabajadores COBAQ
	348	11	8	11	21	0	0	0	7	0	7	4	0	0	37	454

Fuente: Departamento de Becas. Secretaría Técnica. Reporte 2015-2016

Indicadores Educativos	
Retención Generacional	78.7%
Aprobación 2015B	84.8%
Abandono Semestral	1.1%

Fuente: Departamento de Estadística, Mayo 2016



Actividades Paraescolares	
Alumnos	172
Actividades	7

Fuente: Jefatura de Paraescolares, Mayo 2016

Bibliotecas	
Títulos	3,963
Volúmenes	9,181

Fuente: Área de Bibliotecas, Mayo 2016

Alumnos por género	
Hombres	Mujeres
357	402

Equipo de Cómputo	
Computadoras	157
Relación alumno/computadora	5

Fuente: Departamento de Informática, Mayo 2016

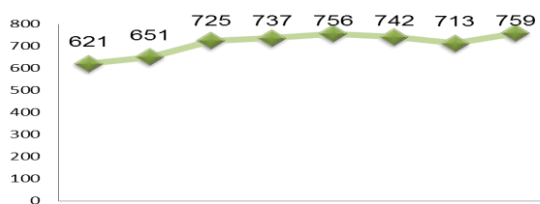
Administrativo	Apoyo Administrativo	Docente	Total
4	17	27	48

Fuente: Reporte de plazas del personal administrativo y docente 2da Quincena Abril 2016 Dirección de Recursos Humanos.

Infraestructura por uso total: 32			
Aulas	Laboratorios	Talleres	Anexos
14	2	2	14

Fuente: Departamento de Infraestructura Mayo 2016

Histórico de Matrícula



ALUMNOS EN CAPACITACIÓN						Total
Informática	Asistente Administrativo	Desarrollo de Negocios	Asistente Operaciones Logísticas	Control de Calidad	Inglés	
187	272	0	0	0	0	459

Compendio Informativo Plantel 5, Cadereyta

Junio 2016

Director



Lic. Juan Oscar Estrada Muñoz

Correo electrónico del director:
juanoem@e.cobaq.edu.mx
Subdirector Matutino:
Ing. Luis Enrique Arriaga Hernández
Subdirector Vespertino:
M.D.E. Norberto Pérez Hernández
Fecha de Autorización:
13 de marzo de 1986
Clave SEP: **22ECB0005Y**
Dirección: **Carretera San Juan del Río-Xilitla km 48, Cadereyta de Montes, Qro.**
C.P.: **76550** Teléfono: **01 441 276 03 50**



Matrícula: 1,298 Grupos : 29
SNB: NIVEL III

Región Cadereyta

Fuente: Departamento de Estadística. Mayo 2016

Matrícula 2016 A	2°	Gpos	4°	Gpos	6°	Gpos	Total Alum	Total Gpos
Matutino	254	5	287	6	278	6	819	17
Vespertino	202	5	163	4	114	3	479	12

Fuente: Departamento de Estadística. Mayo 2016

Becas	BECAS FEDERALES								OTRAS BECAS						Total
	PROSPER A	Contra el Abandono	Excelencia	Ingreso/Continuidad	Permanencia/Continuidad	Reinserción	Política Federal	Hijos de Militares	Empleados de gobierno	Académicas	Estudiantes en Municipio	Promasol	Deportivas	Municipal	
	497	181	0	41	97	0	0	7	0	1	0	0	0	169	993

Fuente: Departamento de Becas, Secretaría Técnica. Reporte 2015-2016

Indicadores Educativos

Retención Generacional	75.2%
Aprobación 2015B	82.0%
Abandono Semestral	1.4%

Fuente: Departamento de Estadística, Mayo 2016



Alumnos por género

Hombres	Mujeres
569	729

Actividades Paraescolares

Alumnos	184
Actividades	9

Fuente: Jefatura de Paraescolares, Mayo 2016

Equipo de Cómputo

Computadoras	175
Relación alumno/computadora	7

Fuente: Departamento de Informática, Mayo 2016

Bibliotecas

Títulos	2,494
Volúmenes	6,639

Fuente: Área de Bibliotecas, Mayo 2016

Administrativo	Apoyo Administrativo	Docente	Total
10	18	35	63

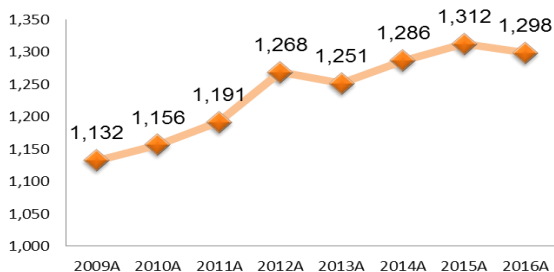
Fuente: Reporte de plazas del personal administrativo y docente 2da Quincena Abril 2016
Dirección de Recursos Humanos.

Infraestructura por uso total: 31

Aulas	Laboratorios	Talleres	Anexos
15	3	1	12

Fuente: Departamento de Infraestructura Mayo 2016

Histórico de Matrícula



ALUMNOS EN CAPACITACIÓN

Informática	Asistente Administrativo	Desarrollo de Negocios	Asistente Operaciones Logísticas	Control de Calidad	Inglés	Total
419	423	0	0	0	0	842

Compendio Informativo Plantel 6, Tolimán

Junio 2016



Lic. Jorge Alberto Martínez Ramírez

Correo electrónico del director:
jorgeamr@e.cobaq.edu.mx
Subdirector:
Lic. Gabriel Carbajal Valencia
Fecha de Autorización:
16 de febrero de 1987
Clave SEP: **22ECB0006X**
Dirección: **Carretera Tolimán-Querétaro km 2.5, Tolimán, Municipio de Tolimán, Qro.**
C.P.: **76600** Teléfono: **01 441 296 70 17**

Fuente: Departamento de Estadística. Mayo 2016

Matrícula 2016 A	2°	Gpos	4°	Gpos	6°	Gpos	Total Alum	Total Gpos
Matutino	149	3	142	3	129	3	420	9
Vespertino	82	2	34	1	57	2	173	5



Matrícula: 593 Grupos : 14
SNB: NIVEL III

Fuente: Departamento de Estadística. Mayo 2016

Región Cadereyta

Becas	BECAS FEDERALES								OTRAS BECAS						Total	
	PROSPER A	Contra el Abandono	Excelencia	Ingreso/Continuidad	Permanencia/Continuidad	Reinserción	Policía Federal	Hijos de Militares	Empleados de gobierno	Académicas	Estudiantes en Municipio	Promasol	Deportivas	Municipal		Hijos de trabajadores COBAQ
	380	7	0	2	18	0	0	0	10	0	3	0	0	0	137	557

Fuente: Departamento de Becas, Secretaría Técnica. Reporte 2015-2016

Indicadores Educativos

Retención Generacional	76.9%
Aprobación 2015B	82.2%
Abandono Semestral	2.4%

Fuente: Departamento de Estadística, Mayo 2016



Alumnos por género

Hombres	Mujeres
284	309

Actividades Paraescolares

Alumnos	270
Actividades	9

Fuente: Jefatura de Paraescolares, Mayo 2016

Equipo de Cómputo

Computadoras	132
Relación alumno/computadora	4

Fuente: Departamento de Informática, Mayo 2016

Bibliotecas

Títulos	2,918
Volúmenes	6,173

Fuente: Área de Bibliotecas, Mayo 2016

Administrativo	Apoyo Administrativo	Docente	Total
7	13	20	40

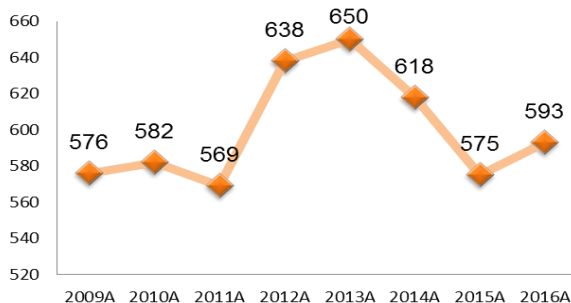
Fuente: Reporte de plazas del personal administrativo y docente 2da Quincena Abril 2016
Dirección de Recursos Humanos.

Infraestructura por uso total: 25

Aulas	Laboratorios	Talleres	Anexos
9	3	1	12

Fuente: Departamento de Infraestructura Mayo 2016

Histórico de Matrícula



ALUMNOS EN CAPACITACIÓN

Informática	Asistente Administrativo	Desarrollo de Negocios	Asistente Operaciones Logísticas	Control de Calidad	Inglés	Total
199	163	0	0	0	0	362

Director

Compendio Informativo Plantel 7, El Marqués

Junio 2016



Ing. Agustín Ortega Tovar

Correo electrónico del director:
agustinot@e.cobaq.edu.mx
Subdirector Matutino:
Quím. Juan Palacios Hernández
Subdirector Vespertino:
Lic. Rosa María Magaly Amador Ceja
Fecha de Autorización:
10 de agosto de 1987
Clave SEP: **22ECB0007W**
Dirección: **H. Colegio Militar N° 33, Esquina Río Querétaro, Villa del Marqués, La Cañada, Qro. C.P.: 76240**
Teléfono: **01 442 223 24 04**



Matrícula: 936 Grupos: 24
SNB: NIVEL III

Fuente: Departamento de Estadística. Mayo 2016

Matrícula 2016 A	2°	Gpos	4°	Gpos	6°	Gpos	Total Alum	Total Gpos
Matutino	191	4	142	4	157	4	490	12
Vespertino	234	5	122	4	90	3	446	12

Fuente: Departamento de Estadística. Mayo 2016

Región Querétaro

Becas	BECAS FEDERALES								OTRAS BECAS						Total	
	PROSPER A	Contra el Abandono	Excelencia	Ingreso/Continuidad	Permanencia/Continuidad	Reinserción	Policía Federal	Hijos de Militares	Empleados de gobierno	Académicas	Estudiantes en Municipio	Promasol	Deportivas	Municipal		Hijos de trabajadores COBAQ
	149	58	1	1	4	0	0	0	6	0	1	0	0	7	33	253

Fuente: Departamento de Becas, Secretaría Técnica. Reporte 2015-2016

Indicadores Educativos

Retención Generacional	49.7%
Aprobación 2015B	57.4%
Abandono Semestral	4.7%

Fuente: Departamento de Estadística, Mayo 2016



Actividades Paraescolares

Alumnos	291
Actividades	9

Fuente: Jefatura de Paraescolares, Noviembre 2016

Bibliotecas

Títulos	4,553
Volúmenes	9,408

Fuente: Área de Bibliotecas, Mayo 2016

Alumnos por género

Hombres	413
Mujeres	523

Equipo de Cómputo

Computadoras	131
Relación alumno/computadora	7

Fuente: Departamento de Informática, Noviembre 2016

Administrativo	Apoyo Administrativo	Docente	Total
10	18	37	65

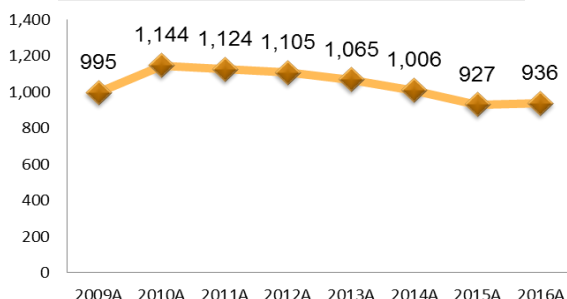
Fuente: Reporte de plazas del personal administrativo y docente 2da Quincena Abril 2016 Dirección de Recursos Humanos.

Infraestructura por uso total: 27

Aulas	Laboratorios	Talleres	Anexos
13	3	1	10

Fuente: Departamento de Infraestructura al de noviembre de 2016

Histórico de Matrícula



ALUMNOS EN CAPACITACIÓN

Informática	Asistente Administrativo	Desarrollo de Negocios	Asistente Operaciones Logísticas	Control de Calidad	Inglés	Total
250	261	0	0	0	0	511

Compendio Informativo Plantel 8, Azteca

Junio 2016

Director



Lic. Daniel Valdelamar Soto

Correo electrónico del director:
danielvs@e.cobaq.edu.mx
Subdirector Matutino:
Lic. Francisco Mario Reséndiz López
Subdirector Vespertino:
Ing. José Luis Barrón Hernández
Fecha de Autorización: **6 de marzo de 1989**
Clave **SEP: 22ECB0008V**
Dirección: **Axayácatl esq. Tenoch s/n, Col. Azteca, Querétaro, Qro.**
C.P.: **76085** Teléfono: **01 442 222 61 20**

Fuente: Departamento de Estadística. Mayo 2016



**Matrícula: 1,588 Grupos: 37
SNB:**

Región Querétaro

Matrícula 2016 A	2°	Gpos	4°	Gpos	6°	Gpos	Total Alum	Total Gpos
Matutino	291	6	268	6	263	6	822	18
Vespertino	352	8	236	6	178	5	766	19

Fuente: Departamento de Estadística. Mayo 2016

Becas	BECAS FEDERALES								OTRAS BECAS						Total
	PROSPER A	Contra el Abandono	Excelencia	Ingreso/Continuidad	Permanencia/Continuidad	Reinserción	Policia Federal	Hijos de Militares	Empleados de gobierno	Académicas	Estudiantes en Municipio	Promasol	Deportivas	Municipal	
	302	247	0	0	2	0	1	0	8	1	0	0	39	28	602

Fuente: Departamento de Becas, Secretaría Técnica. Reporte 2015-2016

Indicadores Educativos

Retención Generacional	54.6%
Aprobación 2015B	58.7%
Abandono Semestral	3.8%

Fuente: Departamento de Estadística, Mayo 2016



Actividades Paraescolares

Alumnos	240
Actividades	11

Fuente: Jefatura de Paraescolares, Mayo 2016

Bibliotecas

Títulos	3,515
Volúmenes	8,303

Fuente: Área de Bibliotecas, Mayo 2016

Alumnos por género

Hombres	700
Mujeres	888

Equipo de Cómputo

Computadoras	194
Relación alumno/computadora	8

Fuente: Departamento de Informática, Mayo 2016

Administrativo	Apoyo Administrativo	Docente	Total
8	21	56	85

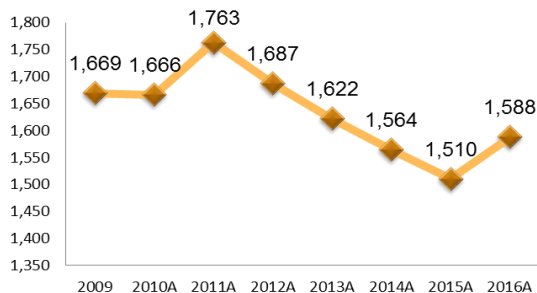
Fuente: Reporte de plazas del personal administrativo y docente 2da Quincena Abril 2016 Dirección de Recursos Humanos.

Infraestructura por uso total: 45

Aulas	Laboratorios	Talleres	Anexos
20	3	2	20

Fuente: Departamento de Infraestructura Mayo 2016

Histórico de Matrícula



ALUMNOS EN CAPACITACIÓN						Total
Informática	Asistente Administrativo	Desarrollo de Negocios	Asistente Operaciones Logísticas	Control de Calidad	Inglés	
323	290	332	0	0	0	945

Compendio Informativo Plantel 9, Santa Rosa Jáuregui Junio 2016

Director



Lic. Olga Elena Martínez Esquivel

Correo electrónico del director:
olgaeme@e.cobaq.edu.mx
Subdirector Matutino:
Lic. Luis Bani Pérez
Subdirector Vespertino:
Ing. Armando de Santiago de Santiago
Fecha de Autorización:
7 de agosto de 1989
Clave SEP: **22ECB0009U**
Dirección: **Av. 20 de Noviembre Pte. s/n, Camino a Pie de Gallo, Santa Rosa Jáuregui, Qro.**
C.P.: **76220** Teléfono: **01 442 291 05 22**



Fuente: Departamento de Estadística. Mayo 2016

Administrativo	Apoyo Administrativo	Docente	Total
11	16	47	74

Fuente: Reporte de plazas del personal administrativo y docente 2da Quincena Abril 2016 Dirección de Recursos Humanos.

Matrícula 2016 A	2°	Gpos	4°	Gpos	6°	Gpos	Total Alum	Total Gpos
Matutino	241	5	231	5	272	6	744	16
Vespertino	222	6	173	5	142	4	537	15
Ext. Jofrito Matutino	93	2	55	2	0	0	148	4

Fuente: Departamento de Estadística. Mayo 2016

Matrícula: 1,281 Grupos: 31
SNB: NIVEL III

Región Querétaro

Infraestructura por uso total (Pl. 09): 36

Aulas	Laboratorios	Talleres	Anexos
16	3	1	16
Jofrito/6	0	0	2

Fuente: Departamento de Infraestructura Mayo 2016

Becas	BECAS FEDERALES								OTRAS BECAS						Total	
	PROSPERA	Contra el Abandono	Excelencia	Ingreso/Continuidad	Permanencia/Continuidad	Reinserción	Policía Federal	Hijos de Militares	Empleados de gobierno	Académicas	Estudiantes en Municipio	Promasol	Deportivas	Municipal		Hijos de trabajadores COBAQ
	548	98	0	0	7	0	0	0	5	1	0	0	0	89	21	680

Fuente: Departamento de Becas, Secretaría Técnica. Reporte 2015-2016



Alumnos por género

Plantel	Hombres	Mujeres
Pl. 09	577	704
Jofrito	80	68

Equipo de Cómputo

Computadoras	135
Relación alumno/computadora	9

Fuente: Departamento de Informática, Mayo 2016

Bibliotecas

Títulos	3,448
Volúmenes	7,537

Indicadores Educativos

Indicador	Pl. 09	Jofrito
Ret Generacional	69.8%	---
Aprobación 2015B	70.6%	48.1%
Abandono Sem	1.4%	0.6%

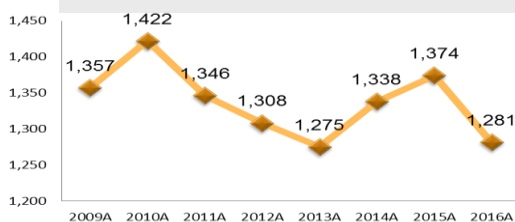
Fuente: Departamento de Estadística, Mayo 2016

Actividades Paraescolares

Alumnos	240
Actividades	9

Histórico de Matrícula

Incluye Ext. Jofrito



ALUMNOS EN CAPACITACIÓN

Informática	Asistente Administrativo	Desarrollo de Negocios	Asistente Operaciones Logísticas	Control de Calidad	Inglés	Total
308	313	197	0	0	0	818

Compendio Informativo Plantel 10, San Juan del Río

Junio 2016

Director



Lic. Guillermo Ríos Pérez

Correo electrónico del director:
guillermorp@e.cobaq.edu.mx
Subdirector Matutino:
C.P. Ma. Eloísa García Molina
Subdirector Vespertino:
Ing. Enrique Linares Sánchez
Fecha de Autorización:
16 de octubre de 1989
Clave SEP: **22ECB0010J**
Dirección: **Carretera a San Pedro Ahuacatlán, km 2.5, San Juan del Río, Qro.**
C.P.: **76810** Teléfono: **01 427 271 22 33**



Matrícula: 1,928 Grupos: 45
SNB: NIVEL III

Fuente: Departamento de Estadística. Mayo 2016

Matrícula 2016 A	2°	Gpos	4°	Gpos	6°	Gpos	Total Alum	Total Gpos
Matutino	395	8	354	8	329	8	1,078	24
Vespertino	379	9	262	6	209	6	850	21

Fuente: Departamento de Estadística. Mayo 2016

Becas	BECAS FEDERALES								OTRAS BECAS						Total	
	PROSPER A	Contra el Abandono	Excelencia	Ingreso/Continuidad	Permanencia/Continuidad	Reinserción	Policía Federal	Hijos de Militares	Empleados de gobierno	Académicas	Estudiantes en Municipio	Promasol	Deportivas	Municipal		Hijos de trabajadores COBAQ
	463	157	1	25	69	0	0	0	10	0	0	0	0	0	53	778

Fuente: Departamento de Becas, Secretaría Técnica. Reporte 2015-2016

Indicadores Educativos

Retención Generacional	61.2%
Aprobación 2015B	65.8%
Abandono Semestral	6.0%

Fuente: Departamento de Estadística, Mayo 2016

Bibliotecas

Títulos	2,584
Volúmenes	6,430

Fuente: Área de Bibliotecas, Mayo 2016



Alumnos por género

Hombres	Mujeres
941	987

Actividades Paraescolares

Alumnos	493
Actividades	12

Fuente: Jefatura de Paraescolares, Mayo 2016

Equipo de Cómputo

Computadoras	175
Relación alumno/computadora	11

Fuente: Departamento de Informática, Mayo 2016

Administrativo	Apoyo Administrativo	Docente	Total
9	21	63	93

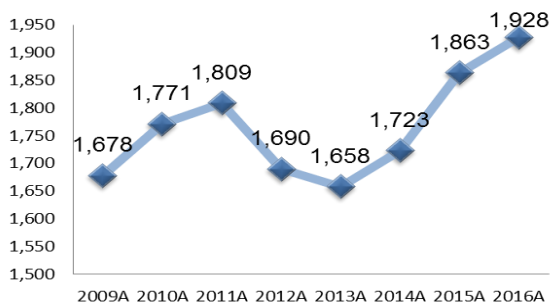
Fuente: Reporte de plazas del personal administrativo y docente 2da Quincena Abril 2016 Dirección de Recursos Humanos.

Infraestructura por uso total: 40

Aulas	Laboratorios	Talleres	Anexos
20	3	3	14

Fuente: Departamento de Infraestructura Mayo 2016

Histórico de Matrícula



ALUMNOS EN CAPACITACIÓN

Informática	Asistente Administrativo	Desarrollo de Negocios	Asistente Operaciones Logísticas	Control de Calidad	Inglés	Total
397	263	308	0	186	0	1,154

Compendio Informativo Plantel 11, Ezequiel Montes

Junio 2016

Director



Ing. Apolinar Angeles Pérez

Correo electrónico del director:
apolinarap@e.cobaq.edu.mx
Subdirector :
C.P. Miriam Reséndiz Aranda
Fecha de Autorización:
20 de agosto de 1990
Clave SEP: **22ECB00111**
Dirección: **Camino Real al Jagüey km 2, Barrio La Purísima, Ezequiel Montes, Qro.**
C.P.: **76660** Teléfono: **01 441 277 18 94**

Fuente: Departamento de Estadística. Mayo 2016



Matrícula: 966 Grupos: 23
SNB: NIVEL III

Matrícula 2016 A	2°	Gpos	4°	Gpos	6°	Gpos	Total Alum	Total Gpos
Matutino	199	4	200	4	203	4	602	12
Vespertino	146	4	136	4	82	3	364	11

Fuente: Departamento de Estadística. Mayo 2016

Región Cadereyta

Becas	BECAS FEDERALES								OTRAS BECAS						Total	
	PROSPER A	Contra el Abandono	Excelencia	Ingreso/Continuidad	Permanencia/Continuidad	Reinserción	Policía Federal	Hijos de Militares	Empleados de gobierno	Académicas	Estudiantes en Municipio	Promasol	Deportivas	Municipal		Hijos de trabajadores COBAQ
	306	325	1	2	15	0	0	0	6	0	0	0	0	0	99	754

Fuente: Departamento de Becas, Secretaría Técnica. Reporte 2015-2016

Indicadores Educativos

Retención Generacional	79.4%
Aprobación 2015B	78.1%
Abandono Semestral	1.3%

Fuente: Departamento de Estadística, Mayo 2016

Actividades Paraescolares

Alumnos	238
Actividades	9

Fuente: Jefatura de Paraescolares, Mayo 2016

Bibliotecas

Títulos	2,470
Volúmenes	5,614

Fuente: Área de Bibliotecas, Mayo 2016

Alumnos por género

Hombres	Mujeres
474	492

Equipo de Cómputo

Computadoras	124
Relación alumno/computadora	8

Fuente: Departamento de Informática, Mayo 2016

Administrativo	Apoyo Administrativo	Docente	Total
4	16	33	53

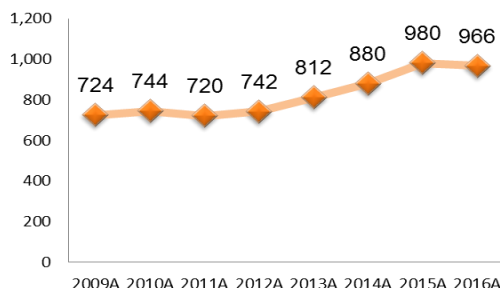
Fuente: Reporte de plazas del personal administrativo y docente 2da Quincena Abril 2016 Dirección de Recursos Humanos.

Infraestructura por uso total: 23

Aulas	Laboratorios	Talleres	Anexos
12	2	1	8

Fuente: Departamento de Infraestructura Mayo 2016

Histórico de Matrícula



ALUMNOS EN CAPACITACIÓN

Informática	Asistente Administrativo	Desarrollo de Negocios	Asistente Operaciones Logísticas	Control de Calidad	Inglés	Total
176	445	0	0	0	0	621

Compendio Informativo Plantel 12, Tequisquiapan

Junio 2016

Director



**Ing. Jorge Trejo
Hernández**

Correo electrónico de la directora:
jorgeth@e.cobaq.edu.mx
Subdirector Matutino:
Ing. Javier Ochoa Ríos
Subdirector Vespertino:
Lic. Elvira Trejo Ugalde
Fecha de Autorización:
30 de junio de 1999
Clave SEP: **22ECB0012H**
Dirección: **Prol. Álvaro Obregón N° 26, Col.
Adolfo López Mateos, Tequisquiapan, Qro.
C.P.: 76750 Teléfono: 01 414 273 47 40**



Fuente: Departamento de Estadística. Mayo 2016

Administrativo	Apoyo Administrativo	Docente	Total
10	17	48	75

Fuente: Reporte de plazas del personal administrativo y docente 2da Quincena Abril 2016 Dirección de Recursos Humanos.

Matrícula 2016 A	2°	Gpos	4°	Gpos	6°	Gpos	Total Alum	Total Gpos
Matutino	285	6	259	6	218	5	762	17
Vespertino	235	5	161	4	151	4	547	13
Ext. San Nicolás	80	2	66	2	30	1	203	5

Fuente: Departamento de Estadística. Mayo 2016

**Matrícula: 1,309 Grupos: 30
SNB: NIVEL III**

Región San Juan del Río

Infraestructura por uso total (Pl. 12): 37

Aulas	Laboratorios	Talleres	Anexos
16	3	2	16
San Nicolás/6	0	0	2

Fuente: Departamento de Infraestructura Mayo 2016

Becas	BECAS FEDERALES								OTRAS BECAS						Total	
	PROSPER A	Contra el Abandono	Excelencia	Ingreso/Continuidad	Permanencia/Continuidad	Reinserción	Política Federal	Hijos de Militares	Empleados de gobierno	Académicas	Estudiantes en Municipio	Promasol	Deportivas	Municipal		Hijos de trabajadores COBAQ
	509	74	0	27	48	0	0	0	3	0	8	0	0	0	80	749

Fuente: Departamento de Becas, Secretaría Técnica. Reporte 2015-2016



Alumnos por género

Plantel	Hombres	Mujeres
Pl. 12	596	713
San Nicolás	102	74

Equipo de Cómputo

Computadoras	164
Relación alumno/computadora	8

Fuente: Departamento de Informática, Mayo 2016

Bibliotecas

Títulos	2,004
Volúmenes	5,282

Incluye Ext. San Nicolás

Indicadores Educativos

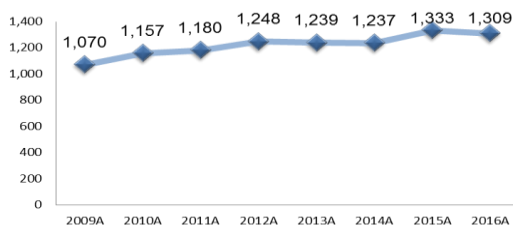
Indicador	Pl. 12	San Nicolás
Retención Generacional	75.9%	71.4%
Aprobación 2015B	79.7%	75.4%
Abandono Sem	2.0%	3.4%

Fuente: Departamento de Estadística, Mayo 2016

Actividades Paraescolares

Alumnos	217
Actividades	8

Histórico de Matrícula



ALUMNOS EN CAPACITACIÓN

Informática	Asistente Administrativo	Desarrollo de Negocios	Asistente Operaciones Logísticas	Control de Calidad	Inglés	Total
412	377	0	0	0	0	789

Compendio Informativo Plantel 13, Epigmenio González

Junio 2016

Director



**Lic. Juan Carlos
Landa Barbosa**

Correo electrónico del director:

juancb@e.cobaq.edu.mx

Subdirector Matutino:

Lic. Ma. De Lourdes Guerra del Río

Subdirector Vespertino:

Lic. Alberto López Martínez

Fecha de Autorización:

26 de agosto de 1996

Clave SEP: **22ECB0013G**

Dirección: **Av. Pie de la Cuesta 107, Esq. Costureras,
Centro-Norte, Col. San Pedrito Peñuelas,
Querétaro, Qro.**

C.P.: **76148** Teléfono: **01 442 243 18 95**



**Matrícula: 1,600 Grupos: 39
SNB: NIVEL III**

Región Querétaro

Fuente: Departamento de Estadística. Mayo 2016

Matrícula 2016 A	2°	Gpos	4°	Gpos	6°	Gpos	Total Alum	Total Gpos
Matutino	290	6	250	6	337	8	877	20
Vespertino	302	7	253	7	168	5	723	19

Fuente: Departamento de Estadística. Mayo 2016

Becas	BECAS FEDERALES								OTRAS BECAS						Total	
	PROSPER A	Contra el Abandono	Excelencia	Ingreso/Continuidad	Permanencia/Continuidad	Reinserción	Policía Federal	Hijos de Militares	Empleados de gobierno	Académicas	Estudiantes en Municipio	Promasol	Deportivas	Municipal		Hijos de trabajadores COBAQ
	214	58	0	2	5	0	0	0	6	0	0	0	10	78	28	323

Fuente: Departamento de Becas, Secretaría Técnica. Reporte 2015-2016

Indicadores Educativos

Retención Generacional	60.8%
Aprobación 2015B	57.4%
Abandono Semestral	4.4%

Fuente: Departamento de Estadística, Mayo 2016



Alumnos por género

Hombres	Mujeres
702	898

Fuente: Área de Bibliotecas, Mayo 2016

Bibliotecas

Títulos	4,267
Volúmenes	10,808

Actividades Paraescolares

Alumnos	594
Actividades	12

Fuente: Jefatura de Paraescolares, Mayo 2016

Equipo de Cómputo

Computadoras	197
Relación alumno/computadora	8

Fuente: Departamento de Informática, Mayo 2016

Administrativo	Apoyo Administrativo	Docente	Total
10	25	63	98

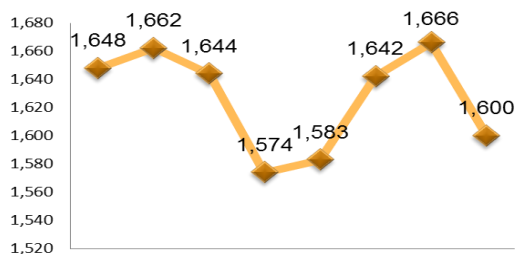
Fuente: Reporte de plazas del personal administrativo y docente 2da Quincena Abril 2016 Dirección de Recursos Humanos.

Infraestructura por uso total: 49

Aulas	Laboratorios	Talleres	Anexos
20	5	2	22

Fuente: Departamento de Infraestructura a Mayo 2016

Histórico de Matrícula



2009 2010A 2011A 2012A 2013A 2014A 2015A 2016A

ALUMNOS EN CAPACITACIÓN

Informática	Asistente Administrativo	Desarrollo de Negocios	Asistente Operaciones Logísticas	Control de Calidad	Inglés	Total
373	278	357	0	0	0	1,008

Compendio Informativo Extensión Plantel 13, Centro de Desarrollo Académico y Deportivo

Junio 2016

Directora



Arq. Irma Leticia Bustos Navarro

Arq. Irma Leticia Bustos Navarro
Correo electrónico de la subdirectora:
ileticiabn@e.cobaq.edu.mx
Jefe de Servicios Administrativos
Fabiola González Arreguín
Dirección: **Unidad Deportiva Querétaro 2000,**
Boulevard Bernardo Quintana s/n, Querétaro, Qro.
C.P.: **76158**
Teléfono: **01 442 246 07 49**

Fuente: Departamento de Estadística. Mayo 2016

Matrícula 2016 A	2°	Gpos	4°	Gpos	6°	Gpos	Total Alum	Total Gpos
Matutino	37	1	38	1	40	1	115	3
Vespertino	0	0	0	0	0	0	0	0

Fuente: Departamento de Estadística. Mayo 2016



Región Querétaro

Indicadores Educativos

Retención Generacional	80.0%
Aprobación 2015B	69.7%
Abandono Semestral	4.5%

Fuente: Departamento de Estadística, Mayo 2016

Bibliotecas

Títulos	
Volúmenes	

Fuente: Área de Bibliotecas, Mayo 2016

Fuente: Departamento de Becas, Secretaría Técnica. Reporte a inicio 2016



Alumnos por género

Hombres	Mujeres
69	46

Equipo de Cómputo

Computadoras	38
Relación alumno/computadora	3

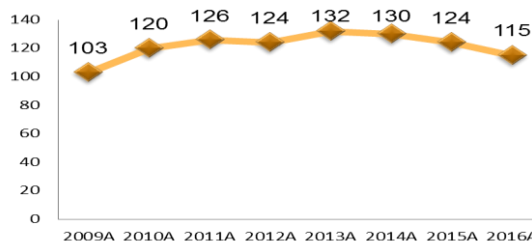
Fuente: Departamento de Informática, Mayo 2016

Infraestructura por uso total: 8

Aulas	Laboratorios	Talleres	Anexos
3	1	1	3

Fuente: Departamento de Infraestructura Mayo 2016

Histórico de Matrícula



ALUMNOS EN CAPACITACIÓN

Informática	Asistente Administrativo	Desarrollo de Negocios	Asistente Operaciones Logísticas	Control de Calidad	Inglés	Total
78	0	0	0	0	0	78

Compendio Informativo Plantel 14, San Joaquín

Junio 2016

Director



**C.P. Jorge Raymundo
Ramos Jalapa**

Correo electrónico del director:
jorgerrj@e.cobaq.edu.mx
Subdirector:
Lic. Efraín Martínez Torres
Fecha de Autorización: **9 de junio de 2000**
Clave SEP: **22ECB0014F**
Dirección: **Francisco Zarco s/n, San Joaquín, Qro.**
C.P.: **76550**
Teléfono: **01 441 293 51 66**

Fuente: Departamento de Estadística. Mayo 2016



**Matrícula: 541 Grupos: 13
SNB: NIVEL III**

Región Cadereyta

Matrícula 2016 A	2°	Gpos	4°	Gpos	6°	Gpos	Total Alum	Total Gpos
Matutino	216	5	171	4	154	4	541	13
Vespertino	0	0	0	0	0	0	0	0

Fuente: Departamento de Estadística. Mayo 2016

Becas	BECAS FEDERALES								OTRAS BECAS						Total	
	PROSPER A	Contra el Abandono	Excelencia	Ingreso/Continuidad	Permanencia/Continuidad	Reinserción	Policía Federal	Hijos de Militares	Empleados de gobierno	Académicas	Estudiantes en Municipio	Promasol	Deportivas	Municipal		Hijos de trabajadores COBAQ
	370	0	0	7	16	0	0	2	0	5	0	0	0	0	34	434

Fuente: Departamento de Becas, Secretaría Técnica. Reporte 2015-2016

Indicadores Educativos	
Retención Generacional	75.5%
Aprobación 2015B	83.6%
Abandono Semestral	2.5%

Fuente: Departamento de Estadística, Mayo 2016



Actividades Paraescolares	
Alumnos	142
Actividades	8

Fuente: Jefatura de Paraescolares, Mayo 2016

Bibliotecas	
Títulos	1,426
Volúmenes	3,683

Fuente: Área de Bibliotecas, Mayo 2016

Alumnos por género	
Hombres	Mujeres
241	300

Equipo de Cómputo	
Computadoras	74
Relación alumno/computadora	7

Fuente: Departamento de Informática, Mayo 2016

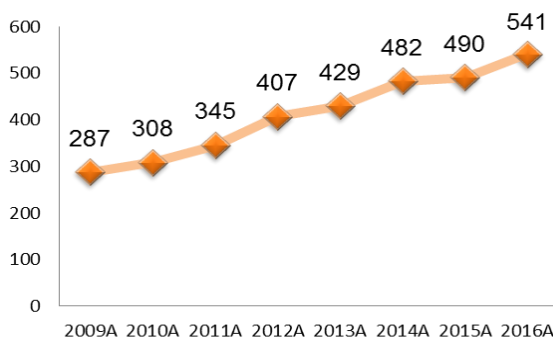
Administrativo	Apoyo Administrativo	Docente	Total
3	12	22	37

Fuente: Reporte de plazas del personal administrativo y docente 2da Quincena Abril 2016 Dirección de Recursos Humanos.

Infraestructura por uso total: 21			
Aulas	Laboratorios	Talleres	Anexos
11	2	1	7

Fuente: Departamento de Infraestructura Mayo 2016

Histórico de Matrícula



ALUMNOS EN CAPACITACIÓN						Total
Informática	Asistente Administrativo	Desarrollo de Negocios	Asistente Operaciones Logísticas	Control de Calidad	Inglés	
158	167	0	0	0	0	325

Compendio Informativo Plantel 15, Chichimequillas

Junio 2016

Director



Correo electrónico del director:
oscarcp@e.cobaq.edu.mx
Subdirector:
Lic. José Guadalupe Contreras Mancha
Fecha de Autorización: **9 de junio de 2000**
Clave SEP: **22ECB0019A**
Dirección: **Acceso al Lienzo Charro s/n, Chichimequillas, El Marqués, Gro.**
C.P.: **76240** Teléfono: **01 442 246 61 94**

Lic. Oscar Chávez Pérez

Fuente: Departamento de Estadística. Mayo 2016



Matrícula: 624 Grupos: 15
SNB: NIVEL III

Región San Juan del Río

Administrativo	Apoyo Administrativo	Docente	Total
6	12	23	41

Fuente: Reporte de plazas del personal administrativo y docente 2da Quincena Abril 2016
Dirección de Recursos Humanos.

Matrícula 2016 A	2°	Gpos	4°	Gpos	6°	Gpos	Total Alum	Total Gpos
Matutino	141	3	130	3	121	3	392	9
Vespertino	119	3	47	1	66	2	232	6

Fuente: Departamento de Estadística. Mayo 2016

Infraestructura por uso total (Pl. 15): 24

Aulas	Laboratorios	Talleres	Anexos
9	1	1	13

Fuente: Departamento de Infraestructura Mayo 2016

Becas	BECAS FEDERALES								OTRAS BECAS						Total	
	PROSPER A	Contra el Abandono	Excelencia	Ingreso/Continuidad	Permanencia/Continuidad	Reinserción	Policía Federal	Hijos de Militares	Empleados de gobierno	Académicas	Estudiantes en Municipio	Promasol	Deportivas	Municipal		Hijos de trabajadores COBAQ
	270	123	0	7	20	0	0	0	0	0	0	0	0	0	81	501

Fuente: Departamento de Becas, Secretaría Técnica. Reporte 2015-2016



Equipo de Cómputo

Computadoras	135
Relación alumno/computadora	5

Fuente: Departamento de Informática, al 15 de noviembre de 2016

Indicadores Educativos

Indicador	Pl. 15	La Griega
Ret Generacional	77.9%	%
Aprobación 2015B	80.1%	---
Abandono Sem	0.6%	%

Fuente: Departamento de Estadística, Mayo 2016

Alumnos por género

Plantel	Hombres	Mujeres
Pl. 15	296	328

Bibliotecas

Títulos	1,195
Volúmenes	3,998

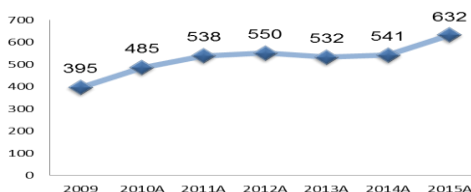
Fuente: Área de Bibliotecas. Mayo 2016

Actividades Paraescolares

Alumnos	135
Actividades	5

Fuente: Jefatura de Paraescolares, Mayo 2016

Histórico de Matrícula



Ambos gráficos incluyen extensión *La Griega*

ALUMNOS EN CAPACITACIÓN

Informática	Asistente Administrativo	Desarrollo de Negocios	Asistente Operaciones Logísticas	Control de Calidad	Inglés	Total
0	364	0	0	0	0	364

Compendio Informativo Plantel 16, El Colorado

Junio 2016

Director



C.P. Edgar Edmundo Fernández Carmona

Correo electrónico de la directora:
edgarefc@e.cobaq.edu.mx
Subdirector Matutino:
Lic. Ma Corazón Montes Vega
Subdirector Vespertino:
Ing. José Manuel Herrera Contreras
Fecha de Autorización:
16 de agosto de 2002
Clave SEP: **22ECB0020Q**
Dirección: **Carretera México-Querétaro km 195.5, Unión de Ejidos "Lázaro Cárdenas", El Marqués, Qro.**
C.P.: **76246** Teléfono: **01 442 253 10 32**



Fuente: Departamento de Estadística. Mayo 2016

Matrícula 2016 A	2°	Gpos	4°	Gpos	6°	Gpos	Total Alum	Total Gpos
Matutino	139	3	156	4	105	3	400	10
Vespertino	150	3	111	3	151	4	412	10

Matrícula: 812 Grupos: 20
SNB:

Región San Juan del Río

Fuente: Departamento de Estadística. Mayo 2016

Becas	BECAS FEDERALES								OTRAS BECAS						Total	
	PROSPER A	Contra el Abandono	Excelencia	Ingreso/Continuidad	Permanencia/Continuidad	Reinserción	Policía Federal	Hijos de Militares	Empleados de gobierno	Académicas	Estudiantes en Municipio	Promasol	Deportivas	Municipal		Hijos de trabajadores COBAQ
	203	173	0	0	1	0	0	0	0	0	0	0	0	0		0

Fuente: Departamento de Becas, Secretaría Técnica. Reporte 2015-2016

Indicadores Educativos

Retención Generacional	64.8%
Aprobación 2015B	69.0%
Abandono Semestral	2.8%

Fuente: Departamento de Estadística, Mayo 2016



Actividades Paraescolares

Alumnos	91
Actividades	4

Fuente: Jefatura de Paraescolares, Mayo 2016

Bibliotecas

Títulos	1,535
Volúmenes	3,729

Fuente: Área de Bibliotecas, Mayo 2016

Alumnos por género

Hombres	Mujeres
385	427

Equipo de Cómputo

Computadoras	123
Relación alumno/computadora	7

Fuente: Departamento de Informática, Mayo 2016

Administrativo	Apoyo Administrativo	Docente	Total
4	16	30	50

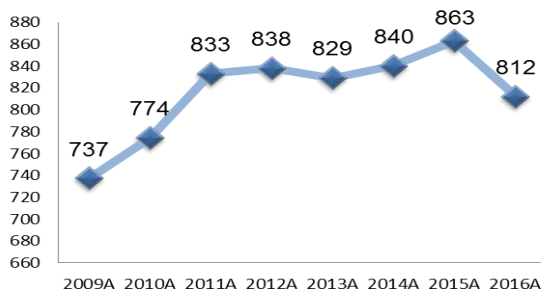
Fuente: Reporte de plazas del personal administrativo y docente 2da Quincena Abril 2016 Dirección de Recursos Humanos.

Infraestructura por uso total: 21

Aulas	Laboratorios	Talleres	Anexos
10	2	1	8

Fuente: Departamento de Infraestructura Mayo 2016

Histórico de Matrícula



ALUMNOS EN CAPACITACIÓN

Informática	Asistente Administrativo	Desarrollo de Negocios	Asistente Operaciones Logísticas	Control de Calidad	Inglés	Total
242	281	0	0	0	0	523

Compendio Informativo Plantel 17, Constitución de 1917

Junio 2016

Director



Lic. Rodolfo Quiterio Mendoza

Correo electrónico del director:
rodolfoqm@e.cobaq.edu.mx
Subdirector Matutino:
Lic. Ma. Eugenia Arellano Vera
Subdirector Vespertino:
Ing. J. Carlos Epitacio Alcocer y Aranda
Fecha de Autorización:
22 de agosto de 2003
Clave SEP: **22ECB00220**
Dirección: **Av. Sombrerete s/n, esq. Calzada de Belén, Col. Bosques de Bellavista, Querétaro, Qro.**
C.P.: **76148** Teléfono: **01 442 261 13 90**



Matrícula: 1,341 Grupos: 37 SNB:

Fuente: Departamento de Estadística. Mayo 2016

Matrícula 2016 A	2°	Gpos	4°	Gpos	6°	Gpos	Total Alum	Total Gpos
Matutino	279	7	228	6	203	6	710	19
Vespertino	275	8	176	5	180	5	631	18

Fuente: Departamento de Estadística. Mayo 2016

Región Querétaro

Becas	BECAS FEDERALES								OTRAS BECAS						Total	
	PROSPER A	Contra el Abandono	Excelencia	Ingreso/Continuidad	Permanencia/Continuidad	Reinserción	Policia Federal	Hijos de Militares	Empleados de gobierno	Académicas	Estudiantes en Municipio	Promasol	Deportivas	Municipal		Hijos de trabajadores COBAQ
	253	67	0	2	0	0	1	0	0	1	0	0	0	35	48	372

Fuente: Departamento de Becas, Secretaría Técnica. Reporte 2015-2016

Indicadores Educativos

Retención Generacional	43.1%
Aprobación 2015B	56.0%
Abandono Semestral	4.7%

Fuente: Departamento de Estadística, Mayo 2016



Actividades Paraescolares

Alumnos	337
Actividades	7

Fuente: Jefatura de Paraescolares, Mayo 2016

Bibliotecas

Títulos	1,873
Volúmenes	5,469

Fuente: Área de Bibliotecas, Mayo 2016

Alumnos por género

Hombres	653	Mujeres	688
---------	-----	---------	-----

Equipo de Cómputo

Computadoras	178
Relación alumno/computadora	8

Fuente: Departamento de Informática, Mayo 2016

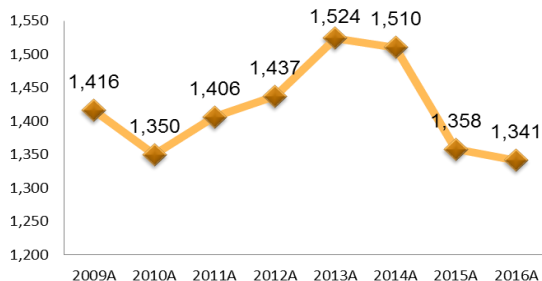
Administrativo	Apoyo Administrativo	Docente	Total
10	17	48	75

Fuente: Reporte de plazas del personal administrativo y docente 2da Quincena Abril 2016 Dirección de Recursos Humanos.

Infraestructura por uso total: 42			
Aulas	Laboratorios	Talleres	Anexos
20	6	2	14

Fuente: Departamento de Infraestructura Mayo 2016

Histórico de Matrícula



Histórico de Matrícula en Inicio de Ciclo

ALUMNOS EN CAPACITACIÓN							Total
Informática	Asistente Administrativo	Desarrollo de Negocios	Asistente Operaciones Logísticas	Control de Calidad	Inglés		
267	192	328	0	0	0	787	

Compendio Informativo Plantel 18, Valle Dorado

Junio 2016

Director



**Quím. Rosa Lilia
Moreno García**

Correo electrónico del director:
rosalmg@e.cobaq.edu.mx
Subdirector Matutino:
Ing. Rodolfo Nava Valdovinos
Subdirector Vespertino:
C.P. Leticia Loyola Paz
Fecha de Autorización:
22 de agosto de 2003
Clave SEP: **22ECB0023N**
Dirección: **Esq. Avenida Valle Dorado y Calle
Querétaro, Col. Valle Dorado, San Juan del Río,
Qro.**
C.P.: **76830** Teléfono: **01 427 129 02 46**

Fuente: Departamento de Estadística. Mayo 2016



Matrícula: 1,194 Grupos: 29
SNB: NIVEL III

Región San Juan del Río

Matrícula 2016 A	2°	Gpos	4°	Gpos	6°	Gpos	Total Alum	Total Gpos
Matutino	268	6	270	6	229	6	767	18
Vespertino	189	5	132	3	106	3	427	11

Fuente: Departamento de Estadística. Mayo 2016

Becas	BECAS FEDERALES								OTRAS BECAS						Total	
	PROSPER A	Contra el Abandono	Excelencia	Ingreso/Continuidad	Permanencia/Continuidad	Reinserción	Policía Federal	Hijos de Militares	Empleados de gobierno	Académicas	Estudiantes en Municipio	Promasol	Deportivas	Municipal		Hijos de trabajadores COBAQ
	235	98	2	8	20	0	0	0	2	0	1	0	0	0	35	401

Fuente: Departamento de Becas, Secretaría Técnica. Reporte 2015-2016

Indicadores Educativos

Retención Generacional	62.6%
Aprobación 2015B	71.6%
Abandono Semestral	3.0%

Fuente: Departamento de Estadística, Mayo 2016

Actividades Paraescolares

Alumnos	377
Actividades	8

Fuente: Jefatura de Paraescolares, Mayo 2016

Bibliotecas

Títulos	1,497
Volúmenes	4,850

Fuente: Área de Bibliotecas, Mayo 2016

Alumnos por género

Hombres	606
Mujeres	588

Equipo de Cómputo

Computadoras	122
Relación alumno/computadora	10

Fuente: Departamento de Informática, Mayo 2016

Administrativo	Apoyo Administrativo	Docente	Total
6	18	41	65

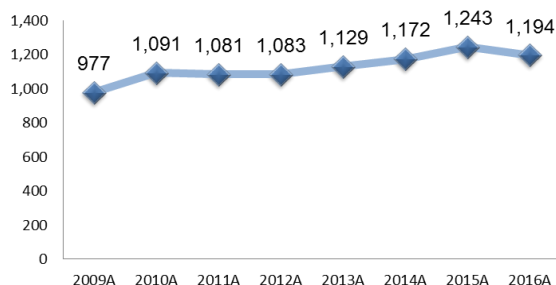
Fuente: Reporte de plazas del personal administrativo y docente 2da Quincena Abril 2016 Dirección de Recursos Humanos.

Infraestructura por uso total: 32

Aulas	Laboratorios	Talleres	Anexos
17	2	1	12

Fuente: Departamento de Infraestructura Mayo 2016

Histórico de Matrícula



ALUMNOS EN CAPACITACIÓN

Informática	Asistente Administrativo	Desarrollo de Negocios	Asistente Operaciones Logísticas	Control de Calidad	Inglés	Total
312	249	176	0	0	0	737

Compendio Informativo Plantel 19, Bravo

Junio 2016

Director



Correo electrónico del director:
enriquehv@e.cobaq.edu.mx
Fecha de Autorización:
24 de agosto de 2004
Clave SEP: **22ECB0016D**
Dirección: **Camino a la Ceja km 31, Bravo, Corregidora, Qro.**
C.P.: **76925** Teléfono: **01 442 310 01 01**

Ing. Enrique Hernández Villegas

Fuente: Departamento de Estadística. Mayo 2016



Matrícula: 402 Grupos: 10
SNB: NIVEL III

Región Querétaro

Administrativo	Apoyo Administrativo	Docente	Total
3	9	15	27

Fuente: Reporte de plazas del personal administrativo y docente 2da Quincena Abril 2016
Dirección de Recursos Humanos.

Infraestructura por uso total (Pl. 19): 16

Aulas	Laboratorios	Talleres	Anexos
10	1	1	4

Fuente: Departamento de Infraestructura Mayo 2016

Fuente: Departamento de Estadística. Mayo 2016

Matrícula 2016 A	2°	Gpos	4°	Gpos	6°	Gpos	Total Alum	Total Gpos
Matutino	186	5	126	3	90	2	402	10
Vespertino	0	0	0	0	0	0	0	0

Becas	BECAS FEDERALES								OTRAS BECAS						Total	
	PROSPER A	Contra el Abandono	Excelencia	Ingreso/Continuidad	Permanencia/Continuidad	Reinserción	Policía Federal	Hijos de Militares	Empleados de gobierno	Académicas	Estudiantes en Municipio	Promasol	Deportivas	Municipal		Hijos de trabajadores COBAQ
	208	0	0	0	1	0	0	0	1	0	0	0	0	0		16

Fuente: Departamento de Becas, Secretaría Técnica. Reporte 2015-2016



Equipo de Cómputo

Computadoras	78
Relación alumno/computadora	5

Fuente: Departamento de Informática, Mayo 2016

Indicadores Educativos

Indicador	Pl. 19	Buenavista
Retención Generacional	47.4%	%
Aprobación 2015B	52.1%	%
Abandono Semestral	3.3%	%

Fuente: Departamento de Estadística, Mayo 2016

Alumnos por género

Plantel	Hombres	Mujeres
Pl. 19	172	230

Bibliotecas

Títulos	1,675
Volúmenes	3,941

Fuente: Área de Bibliotecas. Mayo 2016

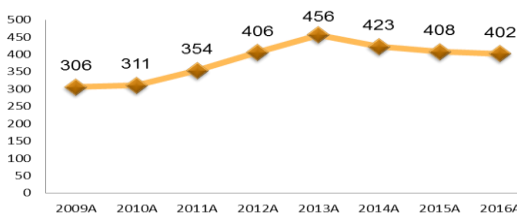
Actividades Paraescolares

Alumnos	98
Actividades	3

Fuente: Jefatura de Paraescolares, Mayo 2016

Ambos gráficos incluyen extensión *Buenavista*

Histórico de Matrícula



ALUMNOS EN CAPACITACIÓN

Informática	Asistente Administrativo	Desarrollo de Negocios	Asistente Operaciones Logísticas	Control de Calidad	Inglés	Total
0	216	0	0	0	0	216

Compendio Informativo Plantel 20, Santiago Mexquititlán Junio 2016

Directora



Correo electrónico de la directora:
marthaesm@e.cobaq.edu.mx
Fecha de Autorización:
24 de agosto de 2004
Clave SEP: **22ECB0024M**
Dirección: **Carretera Amealco-Temascalcingo km 23, Barrio Cuarto, Santiago Mexquititlán, Amealco, Qro.**
C.P.: **76890** Teléfono: **01 448 293 22 09**

C. P. Martha Elisa Sánchez Moreno

Fuente: Departamento de Estadística. Mayo 2016



Matrícula: 371 Grupos: 9
SNB: NIVEL III

Región San Juan del Río

Matrícula 2016 A	2°	Gpos	4°	Gpos	6°	Gpos	Total Alum	Total Gpos
Matutino	143	3	111	3	117	3	371	9
Vespertino	0	0	0	0	0	0	0	0

Fuente: Departamento de Estadística. Mayo 2016

Becas	BECAS FEDERALES								OTRAS BECAS						Total	
	PROSPER A	Contra el Abandono	Excelencia	Ingreso/Continuidad	Permanencia/Continuidad	Reinserción	Policía Federal	Hijos de Militares	Empleados de gobierno	Académicas	Estudiantes en Municipio	Promasol	Deportivas	Municipal		Hijos de trabajadores COBAQ
	269	8	0	12	14	0	0	0	0	0	0	0	0	0		13

Fuente: Departamento de Becas, Secretaría Técnica. Reporte 2015-2016

Indicadores Educativos	
Retención Generacional	62.9%
Aprobación 2015B	79.5%
Abandono Semestral	0.8%

Fuente: Departamento de Estadística, Mayo 2016



Actividades Paraescolares	
Alumnos	285
Actividades	8

Fuente: Jefatura de Paraescolares, Mayo 2016

Bibliotecas	
Títulos	976
Volúmenes	3,044

Fuente: Área de Bibliotecas, Mayo 2016

Alumnos por género	
Hombres	180
Mujeres	191

Equipo de Cómputo	
Computadoras	64
Relación alumno/computadora	6

Fuente: Departamento de Informática, Mayo 2016

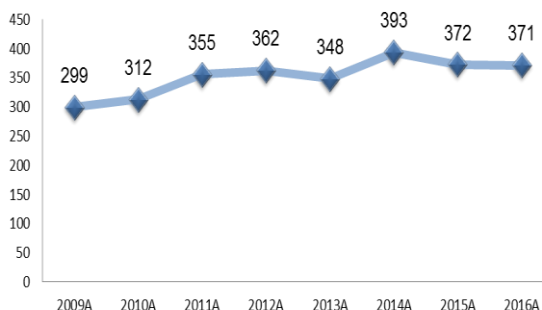
Administrativo	Apoyo Administrativo	Docente	Total
3	8	15	26

Fuente: Reporte de plazas del personal administrativo y docente 2da Quincena Abril 2016 Dirección de Recursos Humanos.

Infraestructura por uso total: 19			
Aulas	Laboratorios	Talleres	Anexos
9	1	1	8

Fuente: Departamento de Infraestructura Mayo 2016

Histórico de Matrícula



ALUMNOS EN CAPACITACIÓN							Total
Informática	Asistente Administrativo	Desarrollo de Negocios	Asistente Operaciones Logísticas	Control de Calidad	Inglés		
162	66	0	0	0	0	228	

Compendio Informativo Plantel 21, Arcila

Junio 2016

Director



Correo electrónico del director:
martinrs@e.cobaq.edu.mx
Fecha de Autorización:
24 de agosto de 2004
Clave SEP: **22ECB0025L**
Dirección: **16 de Septiembre s/n, Arcila, San Juan del Río, Qro.**
C.P.: **76820** Teléfono: **01 427 264 93 68**

Lic. Martín Rueda Segura

Fuente: Departamento de Estadística. Mayo 2016

Matrícula 2016 A	2°	Gpos	4°	Gpos	6°	Gpos	Total Alum	Total Gpos
Matutino	184	4	142	4	136	3	462	11
Vespertino	0	0	0	0	0	0	0	0

Fuente: Departamento de Estadística. Mayo 2016



Matrícula: 462 Grupos: 11
SNB: NIVEL III

Región San Juan del Río

Becas	BECAS FEDERALES								OTRAS BECAS						Total	
	PROSPER A	Contra el Abandono	Excelencia	Ingreso/Continuidad	Permanencia/Continuidad	Reinserción	Policía Federal	Hijos de Militares	Empleados de gobierno	Académicas	Estudiantes en Municipio	Promasol	Deportivas	Municipal		Hijos de trabajadores COBAQ
	267	93	0	0	17	0	0	0	2	0	0	0	0	0	26	405

Fuente: Departamento de Becas, Secretaría Técnica. Reporte 2015-2016

Indicadores Educativos

Retención Generacional	73.1%
Aprobación 2015B	77.1%
Abandono Semestral	2.1%

Fuente: Departamento de Estadística, Mayo 2016

Actividades Paraescolares

Alumnos	276
Actividades	9

Fuente: Jefatura de Paraescolares, Mayo 2016

Bibliotecas

Títulos	1,193
Volúmenes	3,577

Fuente: Área de Bibliotecas, Mayo 2016

Alumnos por género

Hombres	Mujeres
214	248

Equipo de Cómputo

Computadoras	64
Relación alumno/computadora	7

Fuente: Departamento de Informática, Mayo 2016

Administrativo	Apoyo Administrativo	Docente	Total
4	9	17	30

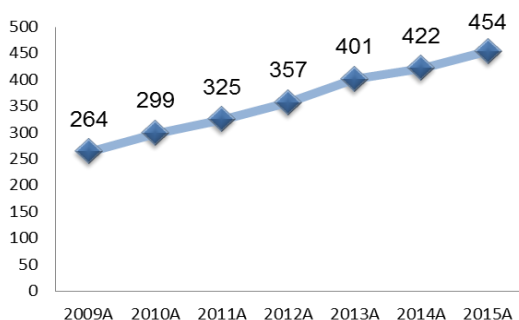
Fuente: Reporte de plazas del personal administrativo y docente 2da Quincena Abril 2016 Dirección de Recursos Humanos.

Infraestructura por uso total: 17

Aulas	Laboratorios	Talleres	Anexos
10	1	1	5

Fuente: Departamento de Infraestructura Mayo 2016

Histórico de Matrícula



Histórico de Matrícula en Inicio de Ciclo

ALUMNOS EN CAPACITACIÓN						Total
Informática	Asistente Administrativo	Desarrollo de Negocios	Asistente Operaciones Logísticas	Control de Calidad	Inglés	
40	0	238	0	0	0	278

Compendio Informativo Plantel 22, Real de San Miguel

Junio 2016

Director



M.V.Z Francisco Humberto Narváez Vicente

Correo electrónico del director:
franciscohmv@e.cobaq.edu.mx
Subdirector turno matutino:
Ing. Joaquín Sánchez Silva
Subdirector turno vespertino:
Ing. Juan Manuel Arias Padrón
Fecha de Autorización:
25 de septiembre de 2006
Clave SEP: **22ECB0027J**
Dirección: **Calle San Rafael Lote 113, M. 8, Fracc San Miguel, 2da. Etapa, Delegación Félix Osores, Querétaro, Qro.**
C.P.: **76110** Teléfono: **01 442 298 61 64**



**Matrícula: 1,326 Grupos: 30
SNB:**

Fuente: Departamento de Estadística. Mayo 2016

Matrícula 2016 A	2°	Gpos	4°	Gpos	6°	Gpos	Total Alum	Total Gpos
Matutino	305	6	191	4	194	5	690	15
Vespertino	287	6	203	5	146	4	636	15

Fuente: Departamento de Estadística. Mayo 2016

Región Querétaro

Becas	BECAS FEDERALES								OTRAS BECAS						Total	
	PROSPER A	Contra el Abandono	Excelencia	Ingreso/Continuidad	Permanencia/Continuidad	Reinserción	Policia Federal	Hijos de Militares	Empleados de gobierno	Académicas	Estudiantes en Municipio	Promasol	Deportivas	Municipal		Hijos de trabajadores COBAQ
	167	31	2	2	10	0	0	0	1	1	0	3	0	49	46	263

Fuente: Departamento de Becas, Secretaría Técnica. Reporte 2015-2016

Indicadores Educativos

Retención Generacional	48.0%
Aprobación 2015B	69.3%
Abandono Semestral	3.8%

Fuente: Departamento de Estadística, Mayo 2016



Actividades Paraescolares

Alumnos	122
Actividades	4

Fuente: Jefatura de Paraescolares, Mayo 2016

Bibliotecas

Títulos	837
Volúmenes	2,628

Fuente: Área de Bibliotecas, Mayo 2016

Alumnos por género

Hombres	576	Mujeres	750
---------	-----	---------	-----

Equipo de Cómputo

Computadoras	139
Relación alumno/computadora	10

Fuente: Departamento de Informática, Mayo 2016

Administrativo	Apoyo Administrativo	Docente	Total
6	14	41	61

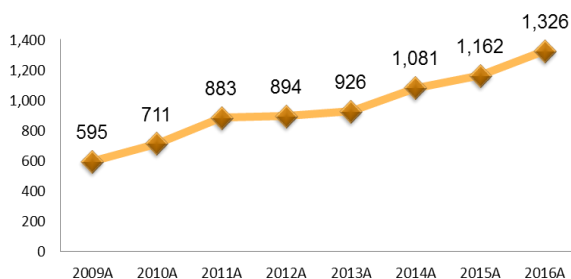
Fuente: Reporte de plazas del personal administrativo y docente 2da Quincena Abril 2016 Dirección de Recursos Humanos.

Infraestructura por uso total: 28

Aulas	Laboratorios	Talleres	Anexos
18	2	2	6

Fuente: Departamento de Infraestructura Mayo 2016

Histórico de Matrícula



ALUMNOS EN CAPACITACIÓN

Informática	Asistente Administrativo	Desarrollo de Negocios	Asistente Operaciones Logísticas	Control de Calidad	Inglés	Total
261	346	0	0	0	127	734

Compendio Informativo Plantel 23, Ahuacatlán de Guadalupe Junio 2016

Director



**Lic. Marbella
Herbert Suárez**

Correo electrónico del director:
marbellahs@e.cobaq.edu.mx
Fecha de Autorización: **25 de septiembre de 2006**
Clave SEP: **22ECB0026K**
Dirección: **Mariano Escobedo N° 29-A, Col. Centro, Ahuacatlán de Guadalupe, Pinal de Amoles, Qro.**
C.P.: **76310** Teléfono: **01 441 291 30 68**



Matrícula: 380 Grupos: 8
SNB: NIVEL III

Fuente: Departamento de Estadística. Mayo 2016

Matrícula 2016 A	2°	Gpos	4°	Gpos	6°	Gpos	Total Alum	Total Gpos
Matutino	134	3	139	3	107	2	380	8
Vespertino	0	0	0	0	0	0	0	0

Fuente: Departamento de Estadística. Mayo 2016

Becas	BECAS FEDERALES								OTRAS BECAS						Total	
	PROSPER A	Contra el Abandono	Excelencia	Ingreso/Continuidad	Permanencia/Continuidad	Reinserción	Policía Federal	Hijos de Militares	Empleados de gobierno	Académicas	Estudiantes en Municipio	Promasol	Deportivas	Municipal		Hijos de trabajadores COBAQ
	284	0	0	5	18	0	0	0	5	0	1	0	0	0	40	353

Región Jalpan

Indicadores Educativos

Retención Generacional	74.3%
Aprobación 2015B	91.0%
Abandono Semestral	0.5%

Fuente: Departamento de Estadística, Mayo 2016

Fuente: Departamento de Becas, Secretaría Técnica. Reporte 2015-2016



Actividades Paraescolares

Alumnos	22
Actividades	2

Fuente: Jefatura de Paraescolares, Mayo 2016

Bibliotecas

Títulos	668
Volúmenes	2,840

Fuente: Área de Bibliotecas, Mayo 2016

Alumnos por género

Hombres	Mujeres
177	203

Equipo de Cómputo

Computadoras	69
Relación alumno/computadora	6

Fuente: Departamento de Informática, Mayo 2016

Administrativo	Apoyo Administrativo	Docente	Total
3	9	11	23

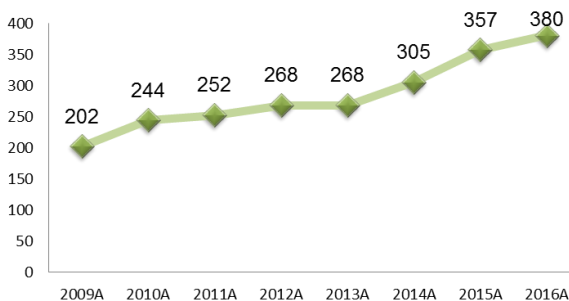
Fuente: Reporte de plazas del personal administrativo y docente 2da Quincena Abril 2016 Dirección de Recursos Humanos.

Infraestructura por uso total: 20

Aulas	Laboratorios	Talleres	Anexos
8	1	1	10

Fuente: Departamento de Infraestructura Mayo 2016

Histórico de Matrícula



ALUMNOS EN CAPACITACIÓN							Total
Informática	Asistente Administrativo	Desarrollo de Negocios	Asistente Operaciones Logísticas	Control de Calidad	Inglés		
246	0	0	0	0	0	246	

Compendio Informativo Plantel 24, Villa Progreso

Junio 2016

Director



C.P. Juan Francisco Arriaga Hernández

Correo electrónico del director:
juanfah@e.cobaq.edu.mx
Fecha de Autorización: **5 de abril de 2010**
Clave SEP: **22ECB00281**
Dirección: **Emiliano Zapata esquina con J. González O., Col. Centro, Villa Progreso, Ezequiel Montes, Qro.**
C.P.: **76660**
Teléfono: **01 441 198 50 76**

Fuente: Departamento de Estadística. Mayo 2016

Matrícula 2016 A	2°	Gpos	4°	Gpos	6°	Gpos	Total Alum	Total Gpos
Matutino	192	4	130	3	114	3	436	10
Vespertino	0	0	0	0	0	0	0	0

Fuente: Departamento de Estadística. Mayo 2016



Matrícula: 436 Grupos: 10
SNB: NIVEL III

Región Cadereyta

Becas	BECAS FEDERALES								OTRAS BECAS						Total	
	PROSPER A	Contra el Abandono	Excelencia	Ingreso/Continuidad	Permanencia/Continuidad	Reinserción	Policía Federal	Hijos de Militares	Empleados de gobierno	Académicas	Estudiantes en Municipio	Promasol	Deportivas	Municipal		Hijos de trabajadores COBAQ
	236	45	1	2	16	0	0	0	5	0	1	0	0	0	29	335

Fuente: Departamento de Becas, Secretaría Técnica. Reporte 2015-2016

Indicadores Educativos

Retención Generacional	72.6%
Aprobación 2015B	88.9%
Abandono Semestral	2.6%

Fuente: Departamento de Estadística, Mayo 2016



Actividades Paraescolares

Alumnos	154
Actividades	6

Fuente: Jefatura de Paraescolares, Mayo 2016

Bibliotecas

Títulos	723
Volúmenes	1,523

Fuente: Área de Bibliotecas, Mayo 2016

Alumnos por género

Hombres	Mujeres
223	213

Equipo de Cómputo

Computadoras	66
Relación alumno/computadora	7

Fuente: Departamento de Informática, Mayo 2016

Administrativo	Apoyo Administrativo	Docente	Total
3	7	13	23

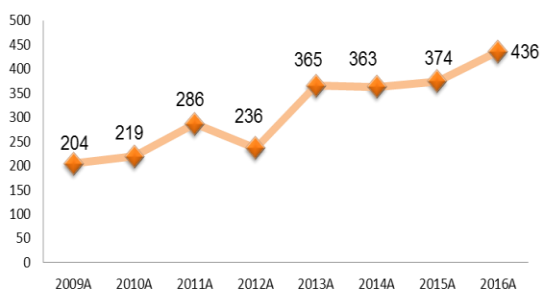
Fuente: Reporte de plazas del personal administrativo y docente 2da Quincena Abril 2016 Dirección de Recursos Humanos.

Infraestructura por uso total: 18

Aulas	Laboratorios	Talleres	Anexos
11	1	1	5

Fuente: Departamento de Infraestructura Mayo 2016

Histórico de Matrícula



ALUMNOS EN CAPACITACIÓN						Total
Informática	Asistente Administrativo	Desarrollo de Negocios	Asistente Operaciones Logísticas	Control de Calidad	Inglés	
165	79	0	0	0	0	244

Director

Compendio Informativo Plantel 25, La Lagunita

Junio 2016



M. en A. Ruth Magali Orduña Gutiérrez

Correo electrónico de la directora:
ruthmog@e.cobaq.edu.mx
Fecha de Autorización:
18 de abril de 2012
Clave SEP: **22ECB0015E**
Dirección: **Carretera La Lagunita-Tilaco km 1.5, Las Vallas, La Lagunita, Landa de Matamoros, Qro.**
C.P.: **76380** Teléfono: **01 441 254 80 41**



Matrícula: 224 Grupos: 6
SNB: NIVEL III

Fuente: Departamento de Estadística. Mayo 2016

Matrícula 2016 A	2°	Gpos	4°	Gpos	6°	Gpos	Total Alum	Total Gpos
Matutino	65	2	72	2	87	2	224	6
Vespertino	0	0	0	0	0	0	0	0

Fuente: Departamento de Estadística. Mayo 2016

Región Jalpan

Becas	BECAS FEDERALES								OTRAS BECAS						Total
	PROSPER A	Contra el Abandono	Excelencia	Ingreso/Continuidad	Permanencia/Continuidad	Reinserción	Policía Federal	Hijos de Militares	Empleados de gobierno	Académicas	Estudiantes en Municipio	Promasol	Deportivas	Municipal	
	148	20	0	3	8	0	0	0	0	6	1	0	0	40	226

Fuente: Departamento de Becas, Secretaría Técnica. Reporte 2015-2016

Indicadores Educativos

Indicador	Pl. 25
Retención Generacional	81.3%
Aprobación 2015B	89.3%
Abandono Semestral	1.6%

Fuente: Departamento de Estadística, Mayo 2016



Actividades Paraescolares

Alumnos	88
Actividades	4

Fuente: Jefatura de Paraescolares, Mayo 2016

Equipo de Cómputo

Computadoras	62
Relación alumno/computadora	4

Fuente: Departamento de Informática, Mayo 2016

Bibliotecas

Títulos	829
Volúmenes	3899

Fuente: Área de Bibliotecas, Mayo 2016

Alumnos por género

Hombres	Mujeres
93	131

Administrativo	Apoyo Administrativo	Docente	Total
2	5	9	16

Fuente: Reporte de plazas del personal administrativo y docente 2da Quincena Abril 2016 Dirección de Recursos Humanos.

Infraestructura por uso total: 16

Aulas	Laboratorios	Talleres	Anexos
7	0	2	7

Fuente: Departamento de Infraestructura Mayo 2016

Histórico de Matrícula



ALUMNOS EN CAPACITACIÓN

Informática	Asistente Administrativo	Desarrollo de Negocios	Asistente Operaciones Logísticas	Control de Calidad	Inglés	Total
159	0	0	0	0	0	159

Director

Compendio Informativo Plantel 26, Agua Zarca

Junio 2016



Lic. José Noé Ordaz Fuentes

Correo electrónico del director:
josenof@e.cobaq.edu.mx
Fecha de Autorización: **18 de abril de 2012**
Clave SEP: **22ECB0029H**
Dirección: **Inicio Camino a Pisaflores 2ª Sección, Agua Zarca, Landa de Matamoros, Qro.**
C.P.: **76390** Teléfono: **01 441 275 17 65**



Fuente: Departamento de Estadística. Mayo 2016

Matrícula 2016 A	2°	Gpos	4°	Gpos	6°	Gpos	Total Alum	Total Gpos
Matutino	122	3	77	2	99	2	298	7
Vespertino	0	0	0	0	0	0	0	0

Matrícula: 298 Grupos: 7
SNB: NIVEL III

Fuente: Departamento de Estadística. Mayo 2016

Región Jalpan

Becas	BECAS FEDERALES								OTRAS BECAS					Total		
	PROSPER A	Contra el Abandono	Excelencia	Ingreso/Continuidad	Permanencia/Continuidad	Reinserción	Policía Federal	Hijos de Militares	Empleados de gobierno	Académicas	Estudiantes en Municipio	Promasol	Deportivas		Municipal	Hijos de trabajadores COBAQ
	246	47	0	3	4	0	0	0	1	0	3	0	0	0	20	324

Fuente: Departamento de Becas, Secretaría Técnica. Reporte 2015-2016

Indicadores Educativos	
Indicador	Pl. 26
Retención Generacional	81.1%
Aprobación 2015B	83.5%
Abandono Semestral	3.7%

Fuente: Departamento de Estadística, Mayo 2016



Actividades Paraescolares	
Alumnos	0
Actividades	0

Fuente: Jefatura de Paraescolares, Mayo 2016

Bibliotecas	
Títulos	617
Volúmenes	3,262

Fuente: Área de Bibliotecas, Mayo 2016

Alumnos por género	
Hombres	Mujeres
144	154

Equipo de Cómputo	
Computadoras	68
Relación alumno/computadora	4

Fuente: Departamento de Informática, Mayo 2016

Administrativo	Apoyo Administrativo	Docente	Total
3	5	10	18

Fuente: Reporte de plazas del personal administrativo y docente 2da Quincena Abril 2016 Dirección de Recursos Humanos.

Infraestructura por uso total: 14			
Aulas	Laboratorios	Talleres	Anexos
8	0	1	5

Fuente: Departamento de Infraestructura al de noviembre de 2015

Histórico de Matrícula



ALUMNOS EN CAPACITACIÓN						Total
Informática	Asistente Administrativo	Desarrollo de Negocios	Asistente Operaciones Logísticas	Control de Calidad	Inglés	
176	0	0	0	0	0	176

Compendio Informativo Plantel 27, Purísima de Arista

Junio 2016

Director



Ing. Javier Díaz Lugo

Correo electrónico del director:
javier.dl@e.cobaq.edu.mx
Fecha de Autorización:
18 de abril de 2012
Clave SEP: **22ECB0030X**
Dirección: **Av. Miguel Hidalgo Sur s/n, Purísima de Arista, Arroyo Seco, Qro.**
C.P.: **76440** Teléfono: **01 441 104 00 43**

Fuente: Departamento de Estadística. Mayo 2016



Matrícula: 262 Grupos: 6
SNB: NIVEL III

Región Jalpan

Matrícula 2016 A	2°	Gpos	4°	Gpos	6°	Gpos	Total Alum	Total Gpos
Matutino	98	2	96	2	68	2	262	6
Vespertino	0	0	0	0	0	0	0	0

Fuente: Departamento de Estadística. Mayo 2016

Becas	BECAS FEDERALES								OTRAS BECAS					Total	
	PROSPER A	Contra el Abandono	Excelencia	Ingreso/Continuidad	Permanencia/Continuidad	Reinserción	Policía Federal	Hijos de Militares	Empleados de gobierno	Académicas	Estudiantes en Municipio	Promasol	Deportivas		Municipal
	176	23	0	2	10	0	0	0	0	1	2	0	0	25	241

Fuente: Departamento de Becas. Secretaría Técnica. Reporte 2015-2016

Indicadores Educativos

Indicador	Pl. 27
Retención Generacional	64.2%
Aprobación 2015B	90.7%
Abandono Semestral	3.3%

Fuente: Departamento de Estadística, Mayo 2016



Actividades Paraescolares

Alumnos	113
Actividades	1

Fuente: Jefatura de Paraescolares, Mayo 2016

Equipo de Cómputo

Computadoras	68
Relación alumno/computadora	4

Fuente: Departamento de Informática, Mayo 2016

Bibliotecas

Títulos	663
Volúmenes	3,171

Fuente: Área de Bibliotecas, Mayo 2016

Alumnos por género

Hombres	Mujeres
118	144

Administrativo	Apoyo Administrativo	Docente	Total
3	6	8	17

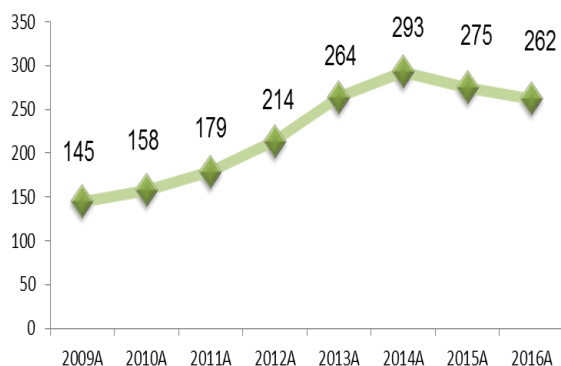
Fuente: Reporte de plazas del personal administrativo y docente 2da Quincena Abril 2016 Dirección de Recursos Humanos.

Infraestructura por uso total: 14

Aulas	Laboratorios	Talleres	Anexos
6	0	1	7

Fuente: Departamento de Infraestructura Mayo 2016

Histórico de Matrícula



ALUMNOS EN CAPACITACIÓN						Total
Informática	Asistente Administrativo	Desarrollo de Negocios	Asistente Operaciones Logísticas	Control de Calidad	Inglés	
164	0	0	0	0	0	164

Compendio Informativo Plantel 28, San Ildefonso

Junio 2016

Director



M. en C. José Pablo García Muñoz

Correo electrónico del director:
josepgm@e.cobaq.edu.mx
Fecha de Autorización:
18 de abril de 2012
Clave SEP: **22ECB0031W**
Dirección: **Carretera a Aculco km. 21.5 Domicilio conocido, San Ildefonso Tultepec, Amealco de Bonfil, Qro.**
C.P.: **76880** Teléfono: **01 448 170 60 87**

Fuente: Departamento de Estadística. Mayo 2016



Matrícula: 295 Grupos: 7
SNB: NIVEL III

Región San Juan del Río

Matrícula 2016 A	2°	Gpos	4°	Gpos	6°	Gpos	Total Alum	Total Gpos
Matutino	121	3	79	2	95	2	295	7
Vespertino	0	0	0	0	0	0	0	0

Fuente: Departamento de Estadística. Mayo 2016

Becas	BECAS FEDERALES								OTRAS BECAS						Total
	PROSPER A	Contra el Abandono	Excelencia	Ingreso/Continuidad	Permanencia/Continuidad	Reinserción	Policía Federal	Hijos de Militares	Empleados de gobierno	Académicas	Estudiantes en Municipio	Promasol	Deportivas	Municipal	
	265	0	0	11	11	0	0	0	0	1	2	0	0	15	305

Fuente: Departamento de Becas, Secretaría Técnica. Reporte 2015-2016

Indicadores Educativos	
Indicador	Pl. 28
Retención Generacional	68.3%
Aprobación 2015B	80.1%
Abandono Semestral	3.6%

Fuente: Departamento de Estadística, Mayo 2016



Actividades Paraescolares	
Alumnos	160
Actividades	4

Fuente: Jefatura de Paraescolares, Mayo 2016

Bibliotecas	
Títulos	575
Volúmenes	3,152

Fuente: Área de Bibliotecas, Mayo 2016

Alumnos por género	
Hombres	Mujeres
134	161

Equipo de Cómputo	
Computadoras	58
Relación alumno/computadora	5

Fuente: Departamento de Informática, Mayo 2016

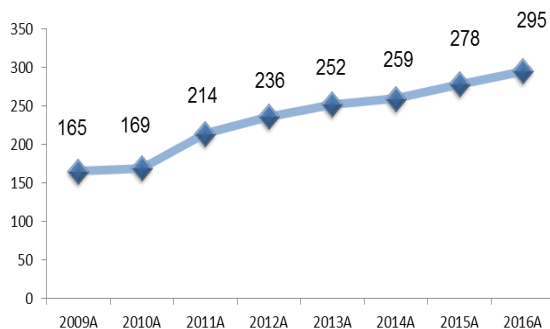
Administrativo	Apoyo Administrativo	Docente	Total
2	6	13	21

Fuente: Reporte de plazas del personal administrativo y docente 2da Quincena Abril 2016 Dirección de Recursos Humanos.

Infraestructura por uso total: 13			
Aulas	Laboratorios	Talleres	Anexos
7	0	1	5

Fuente: Departamento de Infraestructura Mayo 2016

Histórico de Matrícula



ALUMNOS EN CAPACITACIÓN						Total
Informática	Asistente Administrativo	Desarrollo de Negocios	Asistente Operaciones Logísticas	Control de Calidad	Inglés	
174	0	0	0	0	0	174

Compendio Informativo Plantel 29, Bernal

Junio 2016

Director



Lic. Andrés Aguilar Balderas

Correo electrónico del director:
andresab@e.cobaq.edu.mx
Fecha de Autorización:
18 de abril de 2012
Clave SEP: **22ECB0032V**
Dirección: **Domicilio Conocido, Bernal, Ezequiel Montes, Qro.**
C.P.: **78860** Teléfono: **01 441 106 45 92**

Fuente: Departamento de Estadística. Mayo 2016



Matrícula: 258 Grupos: 6
SNB:

Región Cadereyta

Matrícula 2016 A	2°	Gpos	4°	Gpos	6°	Gpos	Total Alum	Total Gpos
Matutino	81	2	91	2	86	2	258	6
Vespertino	0	0	0	0	0	0	0	0

Fuente: Departamento de Estadística. Mayo 2016

Becas	BECAS FEDERALES								OTRAS BECAS						Total	
	PROSPER A	Contra el Abandono	Excelencia	Ingreso/Continuidad	Permanencia/Continuidad	Reinserción	Policía Federal	Hijos de Militares	Empleados de gobierno	Académicas	Estudiantes en Municipio	Promasol	Deportivas	Municipal		Hijos de trabajadores COBAQ
	117	82	0	10	29	0	0	0	0	0	0	0	0	0		58

Fuente: Departamento de Becas. Secretaría Técnica. Reporte 2015-2016

Indicadores Educativos	
Indicador	Pl. 29
Retención Generacional	80.4%
Aprobación 2015B	87.4%
Abandono Semestral	2.6%

Fuente: Departamento de Estadística, Mayo 2016

Bibliotecas	
Títulos	1,827
Volúmenes	607

Fuente: Área de Bibliotecas, Mayo 2016

Alumnos por género	
Hombres	Mujeres
133	125



Actividades Paraescolares	
Alumnos	86
Actividades	5

Fuente: Jefatura de Paraescolares, Mayo 2016

Equipo de Cómputo	
Computadoras	60
Relación alumno/computadora	4

Fuente: Departamento de Informática, Mayo 2016

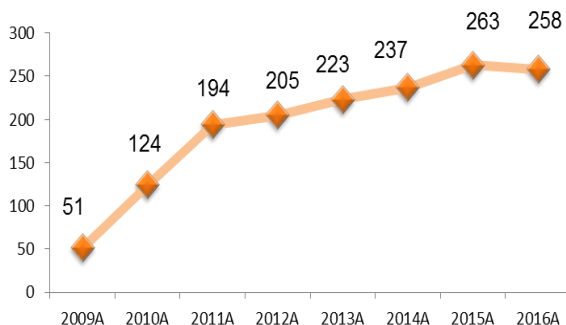
Administrativo	Apoyo Administrativo	Docente	Total
2	4	8	14

Fuente: Reporte de plazas del personal administrativo y docente 2da Quincena Abril 2016 Dirección de Recursos Humanos.

Infraestructura por uso total: 15			
Aulas	Laboratorios	Talleres	Anexos
8	0	1	6

Fuente: Departamento de Infraestructura Mayo 2016

Histórico de Matrícula



ALUMNOS EN CAPACITACIÓN						Total
Informática	Asistente Administrativo	Desarrollo de Negocios	Asistente Operaciones Logísticas	Control de Calidad	Inglés	
92	85	0	0	0	0	177

Compendio Informativo Plantel 30, La Valla

Junio 2016

Director



Correo electrónico del director:
salvadorss@e.cobaq.edu.mx
Fecha de Autorización:
18 de abril de 2012
Clave SEP: **22ECB0033U**
Dirección: **Calle Garambullo S/N Col. La Loma, La Valla, San Juan del Río, Qro.**
C.P.: **76810** Teléfono: **(442) 438 - 26 -25**

Fuente: Departamento de Estadística. Mayo 2016

M. en C. Salvador de Santiago Silva



Matrícula: 285 Grupos: 7
SNB:

Matrícula 2016 AB	2°	Gpos	4°	Gpos	6°	Gpos	Total Alum	Total Gpos
Matutino	129	3	85	2	71	2	285	7
Vespertino	0	0	0	0	0	0	0	0

Fuente: Departamento de Estadística. Mayo 2016

Región San Juan del Río

Becas	BECAS FEDERALES							OTRAS BECAS						Total		
	PROSPER A	Contra el Abandono	Excelencia	Ingreso/Continuidad	Permanencia/Continuidad	Reinserción	Policía Federal	Hijos de Militares	Empleados de gobierno	Académicas	Estudiantes en Municipio	Promasol	Deportivas		Municipal	Hijos de trabajadores COBAQ
	153	29	0	0	0	0	0	1	0	1	0	0	0	0	65	249

Fuente: Departamento de Becas, Secretaría Técnica. Reporte 2015-2016

Indicadores Educativos

Retención Generacional	88.8%
Aprobación 2015B	83.9%
Abandono Semestral	1.9%

Fuente: Departamento de Estadística, Mayo 2016



Actividades Paraescolares

Alumnos	22
Actividades	1

Fuente: Jefatura de Paraescolares, Mayo 2016

Bibliotecas

Títulos	268
Volúmenes	332

Fuente: Área de Bibliotecas, Mayo 2016

Alumnos por género

Hombres	180
Mujeres	105

Equipo de Cómputo

Computadoras	47
Relación alumno/computadora	6

Fuente: Departamento de Informática, Mayo 2016

Administrativo	Apoyo Administrativo	Docente	Total
1	6	11	18

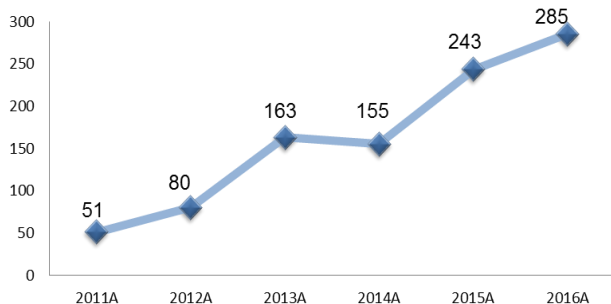
Fuente: Reporte de plazas del personal administrativo y docente 2da Quincena Abril 2016 Dirección de Recursos Humanos.

Infraestructura por uso total: 11

Aulas	Laboratorios	Talleres	Anexos
6	1	1	3

Fuente: Departamento de Infraestructura Mayo 2016

Histórico de Matrícula



ALUMNOS EN CAPACITACIÓN

Informática	Asistente Administrativo	Desarrollo de Negocios	Asistente Operaciones Logísticas	Control de Calidad	Inglés	Total
81	75	0	0	0	0	156

Compendio Informativo Plantel 31, La Griega

Junio 2016

Director



Lic. José Azahel Reveles Vilchis

Correo electrónico del director:
josearv@e.cobaq.edu.mx
Fecha de Autorización:
13 de agosto de 2013
Clave SEP: **22ECB0034T**
Dirección: **Domicilio conocido, La Griega, El Márques, Qro. (al lado del DIF Municipal)..**
C.P.: **76249** Teléfono: **(442) 246-61-94**

Fuente: Departamento de Estadística. Mayo 2016



Matrícula: 361 Grupos: 10
SNB:

Región San Juan del Río

Matrícula 2016 A	2°	Gpos	4°	Gpos	6°	Gpos	Total Alum	Total Gpos
Matutino	158	4	84	2	62	2	304	8
Vespertino	0	0	27	1	30	1	57	2

Fuente: Departamento de Estadística. Mayo 2016

Becas	BECAS FEDERALES								OTRAS BECAS						Total	
	PROSPER A	Contra el Abandono	Excelencia	Ingreso/Continuidad	Permanencia/Continuidad	Reinserción	Policía Federal	Hijos de Militares	Empleados de gobierno	Académicas	Estudiantes en Municipio	Promasol	Deportivas	Municipal		Hijos de trabajadores COBAQ
	158	116	1	18	7	0	0	0	0	0	1	0	0	0	34	335

Fuente: Departamento de Becas, Secretaría Técnica. Reporte 2015-2016

Indicadores Educativos		
Indicador	Pl. 31	Extensión
Retención Generacional	74.2%	%
Aprobación 2015B	70.3%	%
Abandono Semestral	4.3%	%

Fuente: Departamento de Estadística, Mayo 2016



Actividades Paraescolares

Alumnos	58
Actividades	4

Fuente: Jefatura de Paraescolares, Mayo 2016

Equipo de Cómputo

Computadoras	47
Relación alumno/computadora	8

Fuente: Departamento de Informática, Mayo 2016

Bibliotecas	
Títulos	311
Volúmenes	676

Fuente: Área de Bibliotecas, Mayo 2016

Alumnos por género	
Hombres	161
Mujeres	200

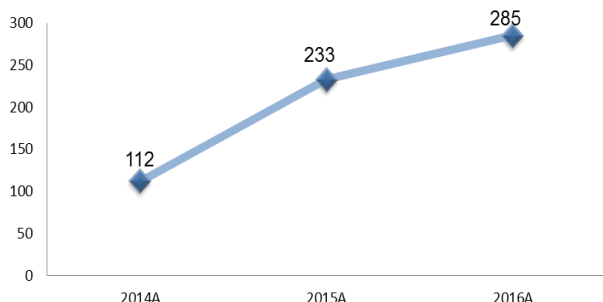
Administrativo	Apoyo Administrativo	Docente	Total
2	6	15	23

Fuente: Reporte de plazas del personal administrativo y docente 2da Quincena Abril 2016 Dirección de Recursos Humanos.

Infraestructura por uso total: 7			
Aulas	Laboratorios	Talleres	Anexos
6	0	1	0

Fuente: Departamento de Infraestructura Mayo 2016

Histórico de Matrícula



ALUMNOS EN CAPACITACIÓN						Total
Informática	Asistente Administrativo	Desarrollo de Negocios	Asistente Operaciones Logísticas	Control de Calidad	Inglés	
0	203	0	0	0	0	203

Compendio Informativo Plantel 32, San Antonio de la Cal Junio 2016

Director



Lic. Noé Gaucín Ríos

Correo electrónico del director:
noegr@e.cobaq.edu.mx
Fecha de Autorización: **9 de junio de 2000**
Clave SEP: Plantel 32 **22ECB0035S**
EMSAD 04 **22EMS0003G**
Dirección: **Carretera Tolimán-Querétaro km 23, San Antonio de la Cal, Tolimán, Qro.**
C.P.: **76649** Teléfono: **01 441 296 40 39**



Fuente: Departamento de Estadística. Mayo 2016

Administrativo	Apoyo Administrativo	Docente	Total
2	4	8	14

Fuente: Reporte de plazas del personal administrativo y docente 2da Quincena Abril 2016 Dirección de Recursos Humanos.

Matrícula 2016 A	2°	Gpos	4°	Gpos	6°	Gpos	Total Alum	Total Gpos
Matutino	84	2	72	2	0	0	156	4
Vespertino	0	0	0	0	0	0	0	0
Emsad 04 Matutino	0	0	0	0	78	2	78	2

Fuente: Departamento de Estadística. Mayo 2016

Matrícula: 234 Grupos : 6
SNB: NIVEL III

Región Cadereyta

Infraestructura por uso total: 11

Aulas	Laboratorios	Talleres	Anexos
7	0	1	3

Fuente: Departamento de Infraestructura Mayo 2016

Becas	BECAS FEDERALES								OTRAS BECAS						Total	
	PROSPER A	Contra el Abandono	Excelencia	Ingreso/Continuidad	Permanencia/Continuidad	Reinserción	Policía Federal	Hijos de Militares	Empleados de gobierno	Académicas	Estudiantes en Municipio	Promasol	Deportivas	Municipal		Hijos de trabajadores COBAQ
	128	21	0	0	0	0	0	0	1	0	0	0	0	0		34

Fuente: Departamento de Becas, Secretaría Técnica. Reporte 2015-2016



Alumnos por género

Plantel	Hombres	Mujeres
PI. 32	63	93
EMD 04	43	35

Equipo de Cómputo

Computadoras	63
Relación alumno/computadora	4

Fuente: Departamento de Informática, Mayo 2016

Biblioteca

Títulos	413
Volúmenes	3,215

Indicadores Educativos

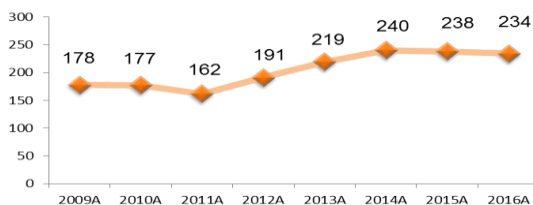
Indicador	Pl. 32	EMD 04
Retención Generacional	---	73.6%
Aprobación 2015B	91.9%	83.8%
Abandono Sem	0.6%	3.7%

Fuente: Departamento de Estadística, Mayo 2016

Actividades Paraescolares

Alumnos	181
Actividades	6

Histórico de Matrícula



ALUMNOS EN CAPACITACIÓN

Informática	Asistente Administrativo	Desarrollo de Negocios	Asistente Operaciones Logísticas	Control de Calidad	Inglés	Total
150	0	0	0	0	0	150

Compendio Informativo Plantel 33, El Palmar

Junio 2016

Directora



Lic. Ma. de Lourdes Soto Morales

Correo electrónico de la directora:
marialsm@e.cobaq.edu.mx
Fecha de Autorización:
12 de agosto de 2005
Clave SEP: Plantel 33 **22ECB0036R**
EMSAD 15 **22EMS0015L**
Dirección: **Carretera El Palmar - Phaté Km. 2 S/N, El Palmar, Cadereyta de Montes, Qro.**
C.P.: **76540** Teléfono: **01 441 198 10 85**



Fuente: Departamento de Estadística. Mayo 2016

Administrativo	Apoyo Administrativo	Docente	Total
0	5	12	17

Fuente: Reporte de plazas del personal administrativo y docente 2da Quincena Abril 2016 Dirección de Recursos Humanos.

Matrícula: 286 Grupos: 7
SNB:

Región Cadereyta

Infraestructura por uso total: 12

Aulas	Laboratorios	Talleres	Anexos
7	0	1	4

Fuente: Departamento de Infraestructura Mayo 2016

Matrícula 2016 A	2°	Gpos	4°	Gpos	6°	Gpos	Total Alum	Total Gpos
Matutino	110	3	86	2	0	0	196	5
Vespertino	0	0	0	0	0	0	0	0
Emsad 15 Matutino	0	0	0	0	90	2	90	2

Fuente: Departamento de Estadística. Mayo 2016

Becas	BECAS FEDERALES								OTRAS BECAS						Total	
	PROSPER A	Contra el Abandono	Excelencia	Ingreso/Continuidad	Permanencia/Continuidad	Reinserción	Policía Federal	Hijos de Militares	Empleados de gobierno	Académicas	Estudiantes en Municipio	Promasol	Deportivas	Municipal		Hijos de trabajadores COBAQ
	188	0	0	0	0	0	0	0	0	0	0	0	0	0		0

Fuente: Departamento de Becas, Secretaría Técnica. Reporte 2015-2016



Alumnos por género

Plantel	Hombres	Mujeres
PI. 33	102	94
EMD 15	42	48

Equipo de Cómputo

Computadoras	63
Relación alumno/computadora	5

Fuente: Departamento de Informática, Mayo 2016

Biblioteca

Títulos	597
Volúmenes	2,816

Indicadores Educativos

Indicador	PI. 33	EMD 15
Retención Generacional	---	84.1%
Aprobación 2015B	77.5%	79.1%
Abandono Sem	2.8%	2.2%

Fuente: Departamento de Estadística, Mayo 2016

Actividades Paraescolares

Alumnos	0
Actividades	0

Histórico de Matrícula



ALUMNOS EN CAPACITACIÓN

Informática	Asistente Administrativo	Desarrollo de Negocios	Asistente Operaciones Logísticas	Control de Calidad	Inglés	Total
176	0	0	0	0	0	176

Compendio Informativo Plantel 34, Arroyo Seco

Junio 2016

Director



Lic. Edgar Antonio Flores Martínez

Correo electrónico del director:
edgarafm@e.cobaq.edu.mx
Fecha de Autorización:
19 de diciembre de 2007
Clave SEP: Plantel 34 **22ECB0037Q**
EMSAD 21 **22EMS0021W**
Dirección: **Miguel Hidalgo esquina Francisco I Madero, Arroyo Seco, Qro.**
C.P.: **76400** Teléfono: **01 487 874 21 51**



Matrícula: 201 Grupos: 6
SNB: NIVEL III

Región Jalpan

Infraestructura por uso total: 7

Aulas	Laboratorios	Talleres	Anexos
3	0	1	3

Fuente: Departamento de Infraestructura Mayo 2016

Fuente: Departamento de Estadística. Mayo 2016

Administrativo	Apoyo Administrativo	Docente	Total
2	3	7	12

Fuente: Reporte de plazas del personal administrativo y docente 2da Quincena Abril 2016 Dirección de Recursos Humanos.

Matrícula 2016 A	2°	Gpos	4°	Gpos	6°	Gpos	Total Alum	Total Gpos
Matutino	69	2	58	2	0	0	127	4
Vespertino	0	0	0	0	0	0	0	0
Emsad 21 Matutino	0	0	0	0	74	2	74	2

Fuente: Departamento de Estadística. Mayo 2016

Becas	BECAS FEDERALES								OTRAS BECAS						Total	
	PROSPER A	Contra el Abandono	Excelencia	Ingreso/Continuidad	Permanencia/Continuidad	Reinserción	Policía Federal	Hijos de Militares	Empleados de gobierno	Académicas	Estudiantes en Municipio	Promasol	Deportivas	Municipal		Hijos de trabajadores COBAQ
	135	7	0	0	0	0	0	0	1	0	7	0	0	0	18	168

Fuente: Departamento de Becas, Secretaría Técnica. Reporte 2015-2016



Alumnos por género

Plantel	Hombres	Mujeres
Pl. 34	61	66
EMD 21	41	33

Fuente: Departamento de Informática, Mayo 2016

Equipo de Cómputo	
Computadoras	65
Relación alumno/computadora	3

Biblioteca	
Títulos	759
Volúmenes	3059

Indicadores Educativos

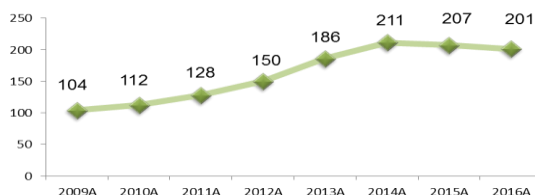
Indicador	Pl. 34	EMD 21
Retención Generacional	---	80.4%
Aprobación 2015B	79.7%	92.0%
Abandono Sem	2.1%	0.0%

Fuente: Departamento de Estadística, Mayo 2016

Actividades Paraescolares

Alumnos	80
Actividades	1

Histórico de Matrícula



ALUMNOS EN CAPACITACIÓN

Informática	Asistente Administrativo	Desarrollo de Negocios	Asistente Operaciones Logísticas	Control de Calidad	Inglés	Total
132	0	0	0	0	0	132

Director

Compendio Informativo Plantel 35, Vizarrón

Junio 2016



Ing. Raúl Alarcón Villa

Correo electrónico de la directora:
raulav@e.cobaq.edu.mx
Fecha de Autorización:
16 de agosto de 2002
Clave SEP: Plantel 35 **22ECB0038P**
EMSAD 09: **22EMS0009A**
Dirección: **Carretera San Juan del Río-Xilitla km 76.5 Vizarrón de Montes, Gro.**
C.P.: **76526** Teléfono: **01 441 277 31 94**

Fuente: Departamento de Estadística. Mayo 2016



Matrícula: 216 Grupos: 5
SNB: NIVEL III

Región Caderevta

Matrícula 2016 A	2°	Gpos	4°	Gpos	6°	Gpos	Total Alum	Total Gpos
Matutino	82	2	0	0	0	0	82	2
Vespertino	0	0	0	0	0	0	0	0
Em 09 Mat	0	0	84	2	50	1	134	3

Fuente: Departamento de Estadística. Mayo 2016

Becas	BECAS FEDERALES								OTRAS BECAS						Total	
	PROSPER A	Contra el Abandono	Excelencia	Ingreso/Continuidad	Permanencia/Continuidad	Reinserción	Policía Federal	Hijos de Militares	Empleados de gobierno	Académicas	Estudiantes en Municipio	Promasol	Deportivas	Municipal		Hijos de trabajadores COBAQ
	141	0	0	0	0	0	0	0	0	0	0	0	0	0	31	172

Fuente: Departamento de Estadística. Mayo 2016

Fuente: Departamento de Becas, Secretaría Técnica. Reporte 2015-2016

Indicadores Educativos		
Indicador	Pl. 35	EMD 09
Ret Generacional	---	83.3%
Aprobación 2015B	89.5%	89.6%
Abandono Sem	1.1%	%



Actividades Paraescolares	
Alumnos	109
Actividades	6

Bibliotecas	
Títulos	569
Volúmenes	3,118

Fuente: Área de Bibliotecas, Mayo 2016

Alumnos por género	
Hombres	Mujeres
36	46
Emsad 73	61

Equipo de Cómputo	
Computadoras	68
Rel alumno/ compu	3

Fuente: Departamento de Informática, Mayo 2016

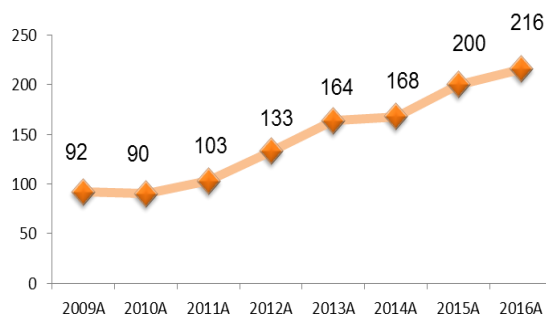
Administrativo	Apoyo Administrativo	Docente	Total
1	3	6	10

Fuente: Reporte de plazas del personal administrativo y docente 2da Quincena Abril 2016
Dirección de Recursos Humanos.

Infraestructura por uso total: 13			
Aulas	Laboratorios	Talleres	Anexos
7	1	1	4

Fuente: Departamento de Infraestructura Mayo 2016

Histórico de Matrícula



ALUMNOS EN CAPACITACIÓN						
Informática	Asistente Administrativo	Desarrollo de Negocios	Asistente Operaciones Logísticas	Control de Calidad	Inglés	Total
0	0	0	0	0	0	0

Compendio Informativo EMSaD 3, Conca

Junio 2016

Director



C. P. Susana Sánchez Rangel

Correo electrónico de la directora:
susanasr@e.cobaq.edu.mx
Fecha de Autorización: **9 de junio de 2000**
Clave SEP: **22EMS0004F**
Dirección: **Carretera Jalpan-Río Verde km 33, Las Trancas, Conca, Arroyo Seco, Qro.**
C.P.: **76410**
Teléfono: **01 487 877 41 60**

Fuente: Departamento de Estadística. Mayo 2016



Matrícula 2016 A	2°	Gpos	4°	Gpos	6°	Gpos	Total Alum	Total Gpos
Matutino	58	2	37	1	69	2	164	5
Vespertino	0	0	0	0	0	0	0	0

Fuente: Departamento de Estadística. Mayo 2016

Región Jalpan

Becas	BECAS FEDERALES							OTRAS BECAS						Total		
	PROSPER A	Contra el Abandono	Excelencia	Ingreso/Continuidad	Permanencia/Continuidad	Reinserción	Policía Federal	Hijos de Militares	Empleados de gobierno	Académicas	Estudiantes en Municipio	Promasol	Deportivas		Municipal	Hijos de trabajadores COBAQ
	123	21	2	3	8	0	0	0	0	0	0	0	0	0	16	173

Fuente: Departamento de Becas, Secretaría Técnica. Reporte 2015-2016

Indicadores Educativos

Retención Generacional	84.1%
Aprobación 2015B	87.4%
Abandono Semestral	1.7%

Fuente: Departamento de Estadística, Mayo 2016



Matrícula: 164 Grupos: 5
SNB: NIVEL III

Equipo de Cómputo

Computadoras	68
Relación alumno/computadora	2

Fuente: Departamento de Informática, Mayo 2016

Bibliotecas

Títulos	846
Volúmenes	3,805

Fuente: Área de Bibliotecas, Mayo 2016

Alumnos por género

Hombres	Mujeres
74	90

Administrativo	Apoyo Administrativo	Docente	Total
1	4	5	10

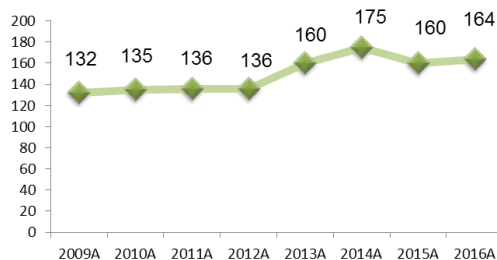
Fuente: Reporte de plazas del personal administrativo y docente 2da Quincena Abril 2016 Dirección de Recursos Humanos.

Infraestructura por uso total: 14

Aulas	Laboratorios	Talleres	Anexos
7	0	1	6

Fuente: Departamento de Infraestructura al de noviembre de 2015

Histórico de Matrícula



ALUMNOS EN CAPACITACIÓN							Total
Informática	Asistente Administrativo	Desarrollo de Negocios	Asistente Operaciones Logísticas	Control de Calidad	Inglés		
106	0	0	0	0	0	106	

Compendio Informativo EMSaD 6, El Coyote

Junio 2016

Director



C.P. Sergio López Morales

Correo electrónico del director:
sergiolm@e.cobaq.edu.mx
Fecha de Autorización: **12 de julio de 2001**
Clave SEP: **22EMS0006D**
Dirección: **Domicilio Conocido, El Coyote, Colón, Qro.**
C.P.: **76274**
Teléfono: **01 441 110 01 88**

Fuente: Departamento de Estadística. Mayo 2016

Matrícula 2016 A	2°	Gpos	4°	Gpos	6°	Gpos	Total Alum	Total Gpos
Matutino	64	2	51	2	52	2	167	6
Vespertino	0	0	0	0	0	0	0	0

Fuente: Departamento de Estadística. Mayo 2016



Región Cadereyta

Becas	BECAS FEDERALES										OTRAS BECAS					Total
	PROSPER A	Contra el Abandono	Excelencia	Ingreso/Continuidad	Permanencia/Continuidad	Reinserción	Policía Federal	Hijos de Militares	Empleados de gobierno	Académicas	Estudiantes en Municipio	Promasol	Deportivas	Municipal	Hijos de trabajadores COBAQ	
	159	7	0	0	0	0	0	0	0	0	0	0	0	0	21	187

Fuente: Departamento de Becas, Secretaría Técnica. Reporte 2015-2016

Indicadores Educativos

Retención Generacional	71.2%
Aprobación 2015B	87.4%
Abandono Semestral	4.3%

Fuente: Departamento de Estadística, Mayo 2016



Matrícula: 167 Grupos: 6
SNB: NIVEL III

Bibliotecas

Títulos	710
Volúmenes	3,649

Fuente: Área de Bibliotecas, Mayo 2016

Alumnos por género

Hombres	Mujeres
91	76

Equipo de Cómputo

Computadoras	57
Relación alumno/computadora	3

Fuente: Departamento de Informática, Mayo 2016

Administrativo	Apoyo Administrativo	Docente	Total
1	2	8	11

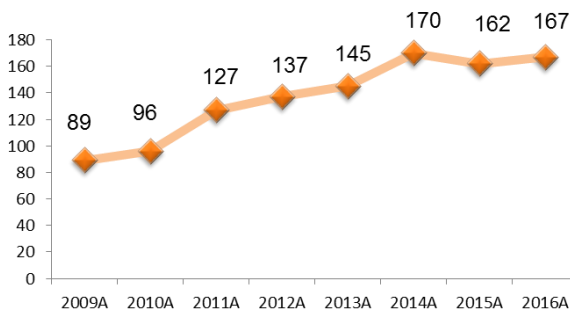
Fuente: Reporte de plazas del personal administrativo y docente 2da Quincena Abril 2016 Dirección de Recursos Humanos.

Infraestructura por uso total: 10

Aulas	Laboratorios	Talleres	Anexos
5	1	1	3

Fuente: Departamento de Infraestructura Mayo 2016

Histórico de Matrícula



ALUMNOS EN CAPACITACIÓN							Total
Informática	Asistente Administrativo	Desarrollo de Negocios	Asistente Operaciones Logísticas	Control de Calidad	Inglés		
103	0	0	0	0	0	103	

Compendio Informativo EMSaD 7, Higuierillas

Junio 2016

Encargada de Despacho



**Lic. Ma. Guadalupe
Ibarra Ramos**

Correo electrónico del director:
maguadalupeir@e.cobaq.edu.mx
Fecha de Autorización:
11 de septiembre de 2001
Clave SEP: **22EMS0007C**
Dirección: **Domicilio Conocido, Higuierillas,
Cadereyta de Montes, Qro.**
C.P.: **76520** Teléfono: **01 441 254 60 04**

Fuente: Departamento de Estadística. Mayo 2016



Región Cadereyta

Matrícula 2016 A	2°	Gpos	4°	Gpos	6°	Gpos	Total Alum	Total Gpos
Matutino	30	1	21	1	20	1	71	3
Vespertino	0	0	0	0	0	0	0	0

Fuente: Departamento de Estadística. Mayo 2016

Becas	BECAS FEDERALES								OTRAS BECAS						Total	
	PROSPER A	Contra el Abandono	Excelencia	Ingreso/Continuidad	Permanencia/Continuidad	Reinserción	Policía Federal	Hijos de Militares	Empleados de gobierno	Académicas	Estudiantes en Municipio	Promasol	Deportivas	Municipal		Hijos de trabajadores COBAQ
	44	0	0	0	3	0	0	0	0	0	0	0	0	0	17	64

Fuente: Departamento de Becas, Secretaría Técnica. Reporte 2015-2016

Indicadores Educativos

Retención Generacional	74.1%
Aprobación 2015B	95.9%
Abandono Semestral	1.3%

Fuente: Departamento de Estadística, Mayo 2016



Bibliotecas

Títulos	550
Volúmenes	3,406

Fuente: Área de Bibliotecas, Mayo 2016

Alumnos por género

Hombres	40
Mujeres	31

Equipo de Cómputo

Computadoras	38
Relación alumno/computadora	2

Fuente: Departamento de Informática, Mayo 2016

Administrativo	Apoyo Administrativo	Docente	Total
1	2	5	8

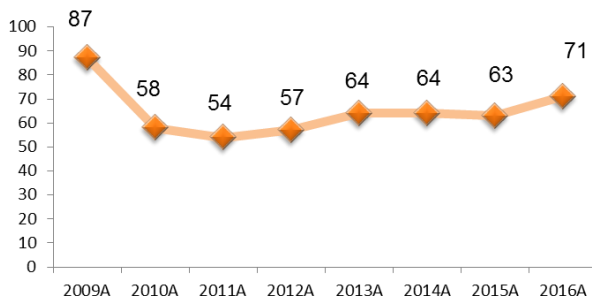
Fuente: Reporte de plazas del personal administrativo y docente 2da Quincena Abril 2016
Dirección de Recursos Humanos.

Infraestructura por uso total: 12

Aulas	Laboratorios	Talleres	Anexos
3	1	1	7

Fuente: Departamento de Infraestructura Mayo 2016

Histórico de Matrícula



ALUMNOS EN CAPACITACIÓN

Informática	Asistente Administrativo	Desarrollo de Negocios	Asistente Operaciones Logísticas	Control de Calidad	Inglés	Total
41	0	0	0	0	0	41

Compendio Informativo EMSaD 8, Santa Águeda

Junio 2016

Director



**Lic. María
Maricela**

Colunga Morado

Correo electrónico de la directora:
mariarl@e.cobaq.edu.mx
Fecha de Autorización:
16 de agosto de 2002
Clave SEP: **22EMS0008B**
Dirección: **Domicilio Conocido, Santa Águeda,
Pinal de Amoles, Qro.**
C.P.: **76319** Teléfono: --- ----

Fuente: Departamento de Estadística. Mayo 2016

Matrícula 2016 A	2°	Gpos	4°	Gpos	6°	Gpos	Total Alum	Total Gpos
Matutino	33	1	28	1	25	1	86	3
Vespertino	0	0	0	0	0	0	0	0

Fuente: Departamento de Estadística. Mayo 2016



Región Jalpan

Becas	BECAS FEDERALES								OTRAS BECAS						Total	
	PROSPER A	Contra el Abandono	Excelencia	Ingreso/Continuidad	Permanencia/Continuidad	Reinserción	Policia Federal	Hijos de Militares	Empleados de gobierno	Académicas	Estudiantes en Municipio	Promasol	Deportivas	Municipal		Hijos de trabajadores COBAQ
	83	0	0	1	3	0	0	0	0	0	0	0	0	0	9	96

Fuente: Departamento de Becas, Secretaría Técnica. Reporte 2015-2016

Indicadores Educativos

Eficiencia Terminal	73.5%
Abandono Escolar	87.8%
Reprobación	2.2%

Fuente: Departamento de Estadística, Mayo 2016



Alumnos por género

Hombres	Mujeres
40	46

Equipo de Cómputo

Computadoras	53
Relación alumno/computadora	2

Fuente: Departamento de Informática, Mayo 2016

Bibliotecas

Títulos	525
Volúmenes	2,939

Fuente: Área de Bibliotecas, Mayo 2016

Administrativo	Apoyo Administrativo	Docente	Total
1	3	5	9

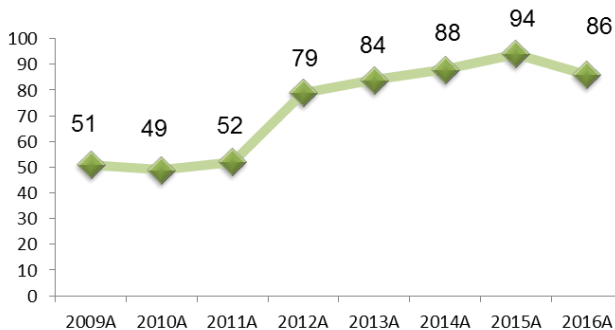
Fuente: Reporte de plazas del personal administrativo y docente 2da Quincena Abril 2016 Dirección de Recursos Humanos.

Infraestructura por uso total: 11

Aulas	Laboratorios	Talleres	Anexos
4	0	2	5

Fuente: Departamento de Infraestructura Mayo 2016

Histórico de Matrícula



ALUMNOS EN CAPACITACIÓN

Informática	Asistente Administrativo	Desarrollo de Negocios	Asistente Operaciones Logísticas	Control de Calidad	Inglés	Total
53	0	0	0	0	0	53

Compendio Informativo EMSaD 11, Peña Colorada

Junio 2016

Director



Ing. Abraham Campos Cruz

Correo electrónico del director:
abrahamcc@e.cobaq.edu.mx
Fecha de Autorización:
22 de agosto de 2003
Clave SEP: **22EMS0011P**
Dirección: **Domicilio Conocido, Peña Colorada, Colón, Qro.**
C.P.: **76270** Teléfono: --- --- ---

Fuente: Departamento de Estadística. Mayo 2016



Matrícula 2016 A	2°	Gpos	4°	Gpos	6°	Gpos	Total Alum	Total Gpos
Matutino	45	1	25	1	45	1	115	3
Vespertino	0	0	0	0	0	0	0	0

Fuente: Departamento de Estadística. Mayo 2016

Región Cadereyta

Becas	BECAS FEDERALES							OTRAS BECAS						Total		
	PROSPER A	Contra el Abandono	Excelencia	Ingreso/Continuidad	Permanencia/Continuidad	Reinserción	Policía Federal	Hijos de Militares	Empleados de gobierno	Académicas	Estudiantes en Municipio	Promasol	Deportivas		Municipal	Hijos de trabajadores COBAQ
	98	7	0	0	0	0	0	0	0	0	0	0	0	0	1	106

Fuente: Departamento de Becas, Secretaría Técnica. Reporte 2015-2016

Indicadores Educativos

Retención Generacional	75.0%
Aprobación 2015B	89.0%
Abandono Semestral	3.9%

Fuente: Departamento de Estadística, Mayo 2016



Bibliotecas

Títulos	669
Volúmenes	3,146

Fuente: Área de Bibliotecas, Mayo 2016

Alumnos por género

Hombres	50
Mujeres	65

Equipo de Cómputo

Computadoras	62
Relación alumno/computadora	2

Fuente: Departamento de Informática, Mayo 2016

Administrativo	Apoyo Administrativo	Docente	Total
1	3	5	9

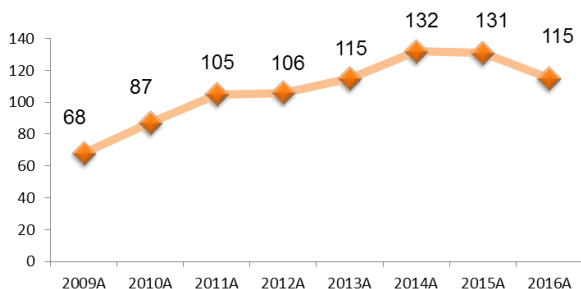
Fuente: Reporte de plazas del personal administrativo y docente 2da Quincena Abril 2016 Dirección de Recursos Humanos.

Infraestructura por uso total: 9

Aulas	Laboratorios	Talleres	Anexos
4	1	1	3

Fuente: Departamento de Infraestructura Mayo 2016

Histórico de Matrícula



ALUMNOS EN CAPACITACIÓN						
Informática	Asistente Administrativo	Desarrollo de Negocios	Asistente Operaciones Logísticas	Control de Calidad	Inglés	Total
70	0	0	0	0	0	70

Compendio Informativo EMSaD 12, Camargo

Junio 2016

Directora



Correo electrónico del director:
evelinggss@e.cobaq.edu.mx
Fecha de Autorización:
22 de agosto de 2003
Clave SEP: **22EMS00120**
Dirección: **Carretera Río Blanco s/n, Camargo,
Peñamiller, Qro.**
C.P.: **76060** Teléfono: --- --- ---



**Lic. Evelin Gisela
Sánchez Suárez**

Fuente: Departamento de Estadística. Mayo 2016

Matrícula 2016 A	2°	Gpos	4°	Gpos	6°	Gpos	Total Alum	Total Gpos
Matutino	36	1	28	1	26	1	90	3
Vespertino	0	0	0	0	0	0	0	0

Fuente: Departamento de Estadística. Mayo 2016

Región Jalpan

Becas	BECAS FEDERALES								OTRAS BECAS						Total	
	PROSPER A	Contra el Abandono	Excelencia	Ingreso/Continuidad	Permanencia/Continuidad	Reinserción	Policía Federal	Hijos de Militares	Empleados de gobierno	Académicas	Estudiantes en Municipio	Promasol	Deportivas	Municipal		Hijos de trabajadores COBAQ
	71	17	0	0	0	0	0	0	0	0	0	0	0	0	17	105

Fuente: Departamento de Becas, Secretaría Técnica. Reporte 2015-2016

Indicadores Educativos

Retención Generacional	74.3%
Aprobación 2015B	81.6%
Abandono Semestral	0.0%

Fuente: Departamento de Estadística, Mayo 2016



Bibliotecas

Títulos	599
Volúmenes	3,048

Fuente: Área de Bibliotecas, Mayo 2016

Alumnos por género

Hombres	Mujeres
47	43

Equipo de Cómputo

Computadoras	39
Relación alumno/computadora	2

Fuente: Departamento de Informática, Mayo 2016

Administrativo

Administrativo	Apoyo Administrativo	Docente	Total
2	2	5	9

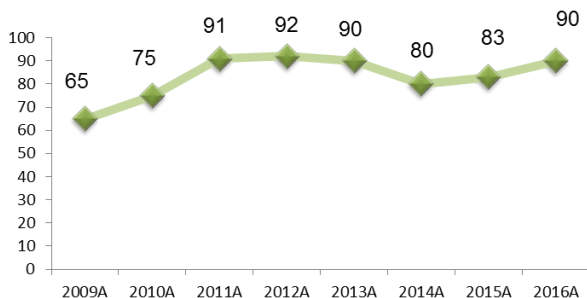
Fuente: Reporte de plazas del personal administrativo y docente 2da Quincena Abril 2016 Dirección de Recursos Humanos.

Infraestructura por uso total: 6

Aulas	Laboratorios	Talleres	Anexos
3	0	1	2

Fuente: Departamento de Infraestructura Mayo 2016

Histórico de Matrícula



ALUMNOS EN CAPACITACIÓN

Informática	Asistente Administrativo	Desarrollo de Negocios	Asistente Operaciones Logísticas	Control de Calidad	Inglés	Total
54	0	0	0	0	0	54

Compendio Informativo EMSaD 13, San Pedro Escanela Junio 2016

Directora



**Ing. María Antonia
Olivares y Gerón**

Correo electrónico del director:
mariaaogl@e.cobaq.edu.mx
Fecha de Autorización:
22 de agosto de 2003
Clave SEP: **22EMS0013N**
Dirección: **Domicilio Conocido, San Pedro
Escanela, Pinal de Amoles, Qro.**
C.P.: **76309** Teléfono: **01 441 126 11 88**

Fuente: Departamento de Estadística. Mayo 2016



Región Jalpan

Matrícula 2016 A	2°	Gpos	4°	Gpos	6°	Gpos	Total Alum	Total Gpos
Matutino	64	2	63	2	48	1	175	5
Vespertino	0	0	0	0	0	0	0	0

Fuente: Departamento de Estadística. Mayo 2016

Becas	BECAS FEDERALES								OTRAS BECAS					Total		
	PROSPER A	Contra el Abandono	Excelenci a	Ingreso/Co ntinuidad	Permanenci a/Continuid ad	Reinserci ón	Policía Federal	Hijos de Militares	Emplead os de gobierno	Académi cas	Estudiantes en Municipio	Promasol	Deportivas		Municipal	Hijos de trabajadores COBAQ
	154	0	0	10	1	0	0	0	0	0	0	0	0	0	12	177

Fuente: Departamento de Becas,
Secretaría Técnica. Reporte 2015-2016

Indicadores Educativos

Retención Generacional	73.8%
Aprobación 2015B	87.4%
Abandono Semestral	2.6%

Fuente: Departamento de Estadística, Mayo 2016



Bibliotecas

Títulos	732
Volúmenes	3,421

Fuente: Área de Bibliotecas, Mayo 2016

Alumnos por género

Hombres	Mujeres
81	94

Equipo de Cómputo

Computadoras	61
Relación alumno/ computadora	3

Fuente: Departamento de Informática, Mayo 2016

Administrativo	Apoyo Administrativo	Docente	Total
1	3	6	10

Fuente: Reporte de plazas del personal administrativo y docente 2da Quincena Abril 2016
Dirección de Recursos Humanos.

Infraestructura por uso total: 11

Aulas	Laboratorios	Talleres	Anexos
5	0	1	5

Fuente: Departamento de Infraestructura Mayo 2016

Histórico de Matrícula



ALUMNOS EN CAPACITACIÓN							Total
Informática	Asistente Administrativo	Desarrollo de Negocios	Asistente Operaciones Logísticas	Control de Calidad	Inglés		
111	0	0	0	0	0	111	

Compendio Informativo EMSaD 14, Tres Lagunas

Junio 2016

Directora



Lic. María Rocío Landaverde Labastida

Correo electrónico de la directora:
mariarl@e.cobaq.edu.mx
Fecha de Autorización:
24 de agosto de 2004
Clave SEP: **22EMS0014M**
Dirección: **Aldama esq Corregidora, Tres Lagunas, Landa de Matamoros, Qro.**
C.P.: **76370** Teléfono: **01 441 198 80 60**

Fuente: Departamento de Estadística. Mayo 2016



Matrícula 2016 A	2°	Gpos	4°	Gpos	6°	Gpos	Total Alum	Total Gpos
Matutino	42	2	37	1	28	1	107	4
Vespertino	0	0	0	0	0	0	0	0

Fuente: Departamento de Estadística. Mayo 2016

Región Jalpan

Becas	BECAS FEDERALES							OTRAS BECAS							Total	
	PROSPER A	Contra el Abandono	Excelencia	Ingreso/Continuidad	Permanencia/Continuidad	Reinserción	Policia Federal	Hijos de Militares	Empleados de gobierno	Académicas	Estudiantes en Municipio	Promasol	Deportivas	Municipal		Hijos de trabajadores COBAQ
	96	0	0	2	4	0	0	0	0	0	0	0	0	0	37	139

Fuente: Departamento de Becas, Secretaría Técnica. Reporte 2015-2016

Indicadores Educativos

Retención Generacional	71.8%
Aprobación 2015B	90.4%
Abandono Semestral	1.7%

Fuente: Departamento de Estadística, Mayo 2016



Matrícula: 107 Grupos: 4
SNB: NIVEL III

Bibliotecas

Títulos	636
Volúmenes	2,984

Fuente: Área de Bibliotecas, Mayo 2016

Alumnos por género

Hombres	Mujeres
46	61

Equipo de Cómputo

Computadoras	38
Relación alumno/computadora	3

Fuente: Departamento de Informática, Mayo 2016

Administrativo	Apoyo Administrativo	Docente	Total
1	3	5	9

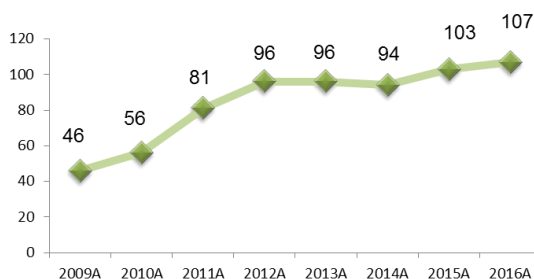
Fuente: Reporte de plazas del personal administrativo y docente 2da Quincena Abril 2016 Dirección de Recursos Humanos.

Infraestructura por uso total: 6

Aulas	Laboratorios	Talleres	Anexos
3	0	1	2

Fuente: Departamento de Infraestructura Mayo 2016

Histórico de Matrícula



ALUMNOS EN CAPACITACIÓN						Total
Informática	Asistente Administrativo	Desarrollo de Negocios	Asistente Operaciones Logísticas	Control de Calidad	Inglés	
65	0	0	0	0	0	65

Compendio Informativo EMSaD 18, Tilaco

Junio 2016

Director



Correo electrónico del director:
rubicelsh@e.cobaq.edu.mx
Fecha de Autorización:
25 de septiembre de 2006
Clave SEP: **22EMS0018I**
Dirección: **San Francisco s/n, Tilaco, Landa de Matamoros, Qro.**
C.P.: **76390** Teléfono: **01 441 596 00 08**

Lic. Rubicel Silva Hernández

Fuente: Departamento de Estadística. Mayo 2016



Matrícula 2016 A	2°	Gpos	4°	Gpos	6°	Gpos	Total Alum	Total Gpos
Matutino	45	1	25	1	42	1	112	3
Vespertino	0	0	0	0	0	0	0	0

Fuente: Departamento de Estadística. Mayo 2016

Región Jalpan

Becas	BECAS FEDERALES								OTRAS BECAS						Total	
	PROSPER A	Contra el Abandono	Excelencia	Ingreso/Continuidad	Permanencia/Continuidad	Reinserción	Policía Federal	Hijos de Militares	Empleados de gobierno	Académicas	Estudiantes en Municipio	Promasol	Deportivas	Municipal		Hijos de trabajadores COBAQ
	80	0	0	4	7	0	0	0	0	0	0	0	0	0	12	103

Fuente: Departamento de Becas, Secretaría Técnica. Reporte 2015-2016

Indicadores Educativos

Retención Generacional	87.5%
Aprobación 2015B	94.1%
Abandono Semestral	1.7%

Fuente: Departamento de Estadística, Mayo 2016



Bibliotecas

Títulos	509
Volúmenes	2,995

Fuente: Área de Bibliotecas, Mayo 2016

Alumnos por género

Hombres	Mujeres
60	52

Equipo de Cómputo

Computadoras	46
Relación alumno/computadora	2

Fuente: Departamento de Informática, Mayo 2016

Administrativo	Apoyo Administrativo	Docente	Total
1	3	6	10

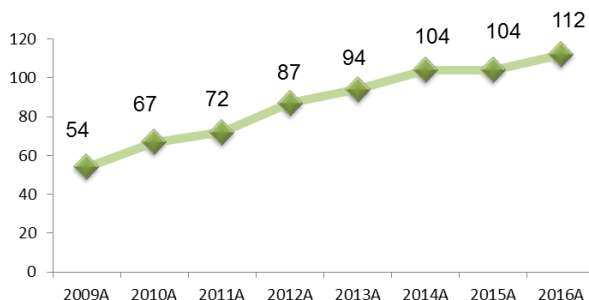
Fuente: Reporte de plazas del personal administrativo y docente 2da Quincena Abril 2016 Dirección de Recursos Humanos.

Infraestructura por uso total: 10

Aulas	Laboratorios	Talleres	Anexos
3	0	1	6

Fuente: Departamento de Infraestructura Mayo 2016

Histórico de Matrícula



ALUMNOS EN CAPACITACIÓN							Total
Informática	Asistente Administrativo	Desarrollo de Negocios	Asistente Operaciones Logísticas	Control de Calidad	Inglés		
67	0	0	0	0	0	67	

Compendio Informativo EMSaD 19, San Miguel Palmas

Junio 2016

Director



**Ing. Ricardo Edgar
Santiago Luna**

Correo electrónico del director:
ricardoesl@e.cobaq.edu.mx
Fecha de Autorización:
25 de septiembre de 2006
Clave SEP: **22EMS0019H**
Dirección: **Domicilio Conocido, San Miguel
Palmas, Peñamiller, Qro.**
C.P.: **76470** Teléfono: **01 441 596 17 70**

Fuente: Departamento de Estadística. Mayo 2016



Matrícula 2016 A	2°	Gpos	4°	Gpos	6°	Gpos	Total Alum	Total Gpos
Matutino	35	1	40	1	37	1	112	3
Vespertino	0	0	0	0	0	0	0	0

Fuente: Departamento de Estadística. Mayo 2016

Región Cadereyta

Becas	BECAS FEDERALES							OTRAS BECAS							Total	
	PROSPER A	Contra el Abandono	Excelenci a	Ingreso/Co ntinuidad	Permanenci a/Continuid ad	Reinserci ón	Policía Federal	Hijos de Militares	Empleado s de gobierno	Académi cas	Estudiantes en Municipio	Promasol	Deportivas	Municipal		Hijos de trabajadores COBAQ
	85	24	0	0	1	0	0	0	0	0	0	0	0	0	0	110

Fuente: Departamento de Becas,
Secretaría Técnica. Reporte 2015-2016

Indicadores Educativos

Retención Generacional	71.2%
Aprobación 2015B	92.3%
Abandono Semestral	1.7%

Fuente: Departamento de Estadística, Mayo 2016



**Matrícula: 112 Grupos: 3
SNB: NIVEL III**

Bibliotecas

Títulos	589
Volúmenes	3,009

Fuente: Área de Bibliotecas, Mayo 2016

Alumnos por género

Hombres	Mujeres
39	73

Equipo de Cómputo

Computadoras	36
Relación alumno/ computadora	3

Fuente: Departamento de Informática, Mayo 2016

Administrativo	Apoyo Administrativo	Docente	Total
1	3	5	9

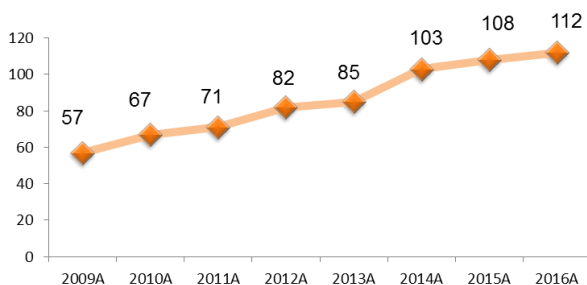
Fuente: Reporte de plazas del personal administrativo y docente 2da Quincena Abril 2016
Dirección de Recursos Humanos.

Infraestructura por uso total: 12

Aulas	Laboratorios	Talleres	Anexos
3	0	1	8

Fuente: Departamento de Infraestructura Mayo 2016

Histórico de Matrícula



ALUMNOS EN CAPACITACIÓN							Total
Informática	Asistente Administrativo	Desarrollo de Negocios	Asistente Operaciones Logísticas	Control de Calidad	Inglés		
77	0	0	0	0	0	77	

Compendio Informativo EMSaD 20, Landa de Matamoros Junio 2016

Director



Lic. María Guadalupe Pedraza Serrato

Correo electrónico de la directora: **maguadalupeps@e.cobaq.edu.mx**
 Fecha de Autorización: **19 de diciembre de 2007**
 Clave SEP: **22EMS0020X**
 Dirección: **Cayetano Rubio s/n, Barrio San Miguel, Landa de Matamoros, Qro.**
 C.P.: **76360** Teléfono: **01 441 198 61 46**

Fuente: Departamento de Estadística. Mayo 2016



Matrícula 2016 A	2°	Gpos	4°	Gpos	6°	Gpos	Total Alum	Total Gpos
Matutino	77	2	58	2	43	1	178	5
Vespertino	0	0	0	0	0	0	0	0

Fuente: Departamento de Estadística. Mayo 2016

Región Jalpan

Becas	BECAS FEDERALES								OTRAS BECAS						Total	
	PROSPER A	Contra el Abandono	Excelencia	Ingreso/Continuidad	Permanencia/Continuidad	Reinserción	Policía Federal	Hijos de Militares	Empleados de gobierno	Académicas	Estudiantes en Municipio	Promasol	Deportivas	Municipal		Hijos de trabajadores COBAQ
	106	0	1	4	11	0	0	0	0	0	0	0	0	0	2	124

Fuente: Departamento de Becas, Secretaría Técnica. Reporte 2015-2016

Indicadores Educativos	
Retención Generacional	58.1%
Aprobación 2015B	84.2%
Abandono Semestral	4.9%

Fuente: Departamento de Estadística, Mayo 2016



Bibliotecas	
Títulos	573
Volúmenes	3,016

Fuente: Área de Bibliotecas, Mayo 2016

Alumnos por género	
Hombres	Mujeres
79	99

Equipo de Cómputo	
Computadoras	64
Relación alumno/computadora	3

Fuente: Departamento de Informática, Mayo 2016

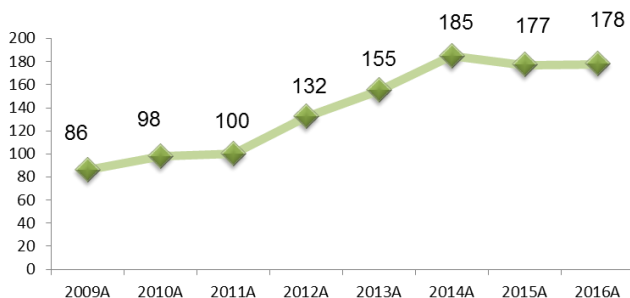
Administrativo	Apoyo Administrativo	Docente	Total
1	3	5	9

Fuente: Reporte de plazas del personal administrativo y docente 2da Quincena Abril 2016 Dirección de Recursos Humanos.

Infraestructura por uso total: 10			
Aulas	Laboratorios	Talleres	Anexos
6	0	1	3

Fuente: Departamento de Infraestructura Mayo 2016

Histórico de Matrícula



ALUMNOS EN CAPACITACIÓN						
Informática	Asistente Administrativo	Desarrollo de Negocios	Asistente Operaciones Logísticas	Control de Calidad	Inglés	Total
101	0	0	0	0	0	101

Compendio Informativo EMSaD 22, Peña Blanca

Junio 2016

Director



Ing. Audencio Flores Hernández

Correo electrónico de la directora:
audenciofh@e.cobaq.edu.mx
Fecha de Autorización:
19 de diciembre de 2007
Clave SEP: **22EMS0022V**
Dirección: **Domicilio Conocido, La Estación de Peña Blanca, Peñamiller, Qro.**
C.P.: **76496** Teléfono: **01 441 275 00 90**

Fuente: Departamento de Estadística. Mayo 2016



Región Jalpan

Matrícula 2016 A	2°	Gpos	4°	Gpos	6°	Gpos	Total Alum	Total Gpos
Matutino	44	1	22	1	28	1	94	3
Vespertino	0	0	0	0	0	0	0	0

Fuente: Departamento de Estadística. Mayo 2016

Becas	BECAS FEDERALES								OTRAS BECAS						Total	
	PROSPER A	Contra el Abandono	Excelencia	Ingreso/Continuidad	Permanencia/Continuidad	Reinserción	Policia Federal	Hijos de Militares	Empleados de gobierno	Académicas	Estudiantes en Municipio	Promasol	Deportivas	Municipal		Hijos de trabajadores COBAQ
	83	0	0	2	6	0	0	0	0	0	0	0	0	0	1	92

Fuente: Departamento de Becas, Secretaría Técnica. Reporte 2015-2016

Indicadores Educativos

Retención Generacional	63.6%
Aprobación 2015B	81.7%
Abandono Semestral	3.7%

Fuente: Departamento de Estadística, Mayo 2016



Bibliotecas

Títulos	719
Volúmenes	2,317

Fuente: Área de Bibliotecas, Mayo 2016

Alumnos por género

Hombres	Mujeres
40	54

Equipo de Cómputo

Computadoras	55
Relación alumno/computadora	2

Fuente: Departamento de Informática, Mayo 2016

Administrativo	Apoyo Administrativo	Docente	Total
1	3	5	9

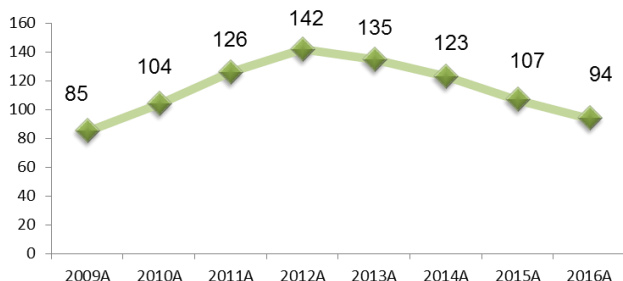
Fuente: Reporte de plazas del personal administrativo y docente 2da Quincena Abril 2016 Dirección de Recursos Humanos.

Infraestructura por uso total: 8

Aulas	Laboratorios	Talleres	Anexos
4	0	1	3

Fuente: Departamento de Infraestructura Mayo 2016

Histórico de Matrícula



ALUMNOS EN CAPACITACIÓN

Informática	Asistente Administrativo	Desarrollo de Negocios	Asistente Operaciones Logísticas	Control de Calidad	Inglés	Total
50	0	0	0	0	0	50

Compendio Informativo EMSaD 23, Sombrete

Junio 2016

Director



Correo electrónico del director:
dulcemaas@cobaq.edu.mx
Fecha de Autorización:
19 de diciembre de 2007
Clave SEP: **22EMS0023U**
Dirección: **Domicilio Conocido, Sombrete, Cadereyta de Montes, Qro.**
C.P.: **76536** Teléfono: **01 441 100 49 92**

C.P. Dulce María Arreguín Saldívar

Fuente: Departamento de Estadística. Mayo 2016



Región Cadereyta

Matrícula 2016 A	2°	Gpos	4°	Gpos	6°	Gpos	Total Alum	Total Gpos
Matutino	27	1	33	1	29	1	89	3
Vespertino	0	0	0	0	0	0	0	0

Fuente: Departamento de Estadística. Mayo 2016

Becas	BECAS FEDERALES							OTRAS BECAS						Total		
	PROSPER A	Contra el Abandono	Excelencia	Ingreso/Continuidad	Permanencia/Continuidad	Reinserción	Policía Federal	Hijos de Militares	Empleados de gobierno	Académicas	Estudiantes en Municipio	Promasol	Deportivas		Municipal	Hijos de trabajadores COBAQ
	74	0	0	2	4	0	0	0	0	0	0	0	0	0	3	83

Fuente: Departamento de Becas, Secretaría Técnica. Reporte 2015-2016

Indicadores Educativos

Retención Generacional	82.9%
Aprobación 2015B	95.7%
Abandono Semestral	2.1%

Fuente: Departamento de Estadística, Mayo 2016



Bibliotecas

Títulos	589
Volúmenes	2,446

Fuente: Área de Bibliotecas, Mayo 2016

Alumnos por género

Hombres	Mujeres
36	53

Equipo de Cómputo

Computadoras	62
Relación alumno/computadora	1

Fuente: Departamento de Informática, Mayo 2016

Administrativo	Apoyo Administrativo	Docente	Total
1	3	5	9

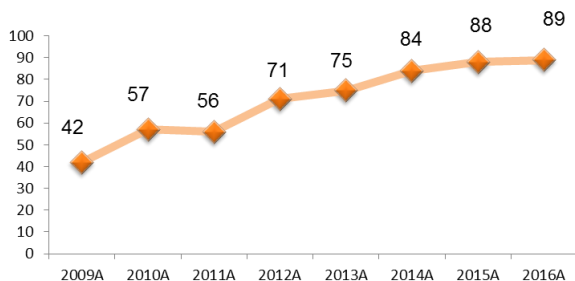
Fuente: Reporte de plazas del personal administrativo y docente 2da Quincena Abril 2016 Dirección de Recursos Humanos.

Infraestructura por uso total: 7

Aulas	Laboratorios	Talleres	Anexos
4	0	1	2

Fuente: Departamento de Infraestructura Mayo 2016

Histórico de Matrícula



ALUMNOS EN CAPACITACIÓN

Informática	Asistente Administrativo	Desarrollo de Negocios	Asistente Operaciones Logísticas	Control de Calidad	Inglés	Total
62	0	0	0	0	0	62

Compendio Informativo EMSaD 24, Casa Blanca

Junio 2016

Director



Ing. José Margarito Iríneo Contreras

Correo electrónico del director:

josemic@e.cobaq.edu.mx

Fecha de Autorización:

19 de diciembre de 2007

Clave SEP: **22EMS0024T**

Dirección: **Domicilio Conocido, Casa Blanca, Tolimán, Qro.**

C.P.: **76603**

Teléfono: **01 441 296 70 69**

Fuente: Departamento de Estadística. Mayo 2016

Matrícula 2016 A	2°	Gpos	4°	Gpos	6°	Gpos	Total Alum	Total Gpos
Matutino	83	2	61	2	53	2	197	6
Vespertino	0	0	0	0	0	0	0	0

Fuente: Departamento de Estadística. Mayo 2016



Región Cadereyta

Becas	BECAS FEDERALES								OTRAS BECAS						Total	
	PROSPER A	Contra el Abandono	Excelencia	Ingreso/Continuidad	Permanencia/Continuidad	Reinserción	Policía Federal	Hijos de Militares	Empleados de gobierno	Académicas	Estudiantes en Municipio	Promasol	Deportivas	Municipal		Hijos de trabajadores COBAQ
	168	11	0	5	5	0	0	0	0	0	0	0	0	0	19	208

Fuente: Departamento de Becas, Secretaría Técnica. Reporte 2015-2016

Indicadores Educativos	
Retención Generacional	67.1%
Aprobación 2015B	77.2%
Abandono Semestral	2.8%

Fuente: Departamento de Estadística, Mayo 2016



Bibliotecas	
Títulos	2,310
Volúmenes	2,317

Fuente: Área de Bibliotecas, Mayo 2016

Alumnos por género	
Hombres	Mujeres
95	102

Equipo de Cómputo	
Computadoras	55
Relación alumno/computadora	4

Fuente: Departamento de Informática, Mayo 2016

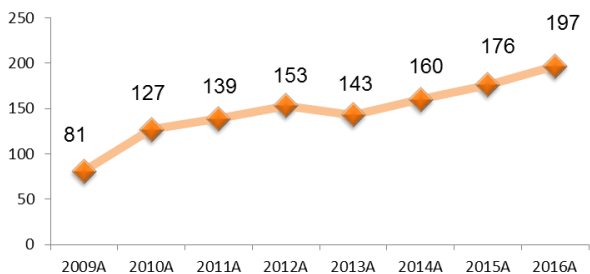
Administrativo	Apoyo Administrativo	Docente	Total
1	3	7	11

Fuente: Reporte de plazas del personal administrativo y docente 2da Quincena Abril 2016 Dirección de Recursos Humanos.

Infraestructura por uso total: 10			
Aulas	Laboratorios	Talleres	Anexos
6	0	1	3

Fuente: Departamento de Infraestructura Mayo 2016

Histórico de Matrícula



ALUMNOS EN CAPACITACIÓN						
Informática	Asistente Administrativo	Desarrollo de Negocios	Asistente Operaciones Logísticas	Control de Calidad	Inglés	Total
114	0	0	0	0	0	114

Compendio Informativo EMSaD 25, El Rincón

Junio 2016

Director



Ing. Juan Carlos Guerrero Suárez

Correo electrónico del director:
juancags@e.cobaq.edu.mx
Fecha de Autorización:
8 de septiembre de 2008
Clave SEP: **22EMS0028P**
Dirección: **Domicilio Conocido, El Rincón, Cadereyta de Montes, Qro.**
C.P.: **76500** Teléfono: **01 441 100 97 75**

Fuente: Departamento de Estadística. Mayo 2016

Matrícula 2016 A	2°	Gpos	4°	Gpos	6°	Gpos	Total Alum	Total Gpos
Matutino	72	2	66	2	55	2	193	6
Vespertino	0	0	0	0	0	0	0	0

Fuente: Departamento de Estadística. Mayo 2016



Región Cadereyta

Becas	BECAS FEDERALES								OTRAS BECAS						Total	
	PROSPER A	Contra el Abandono	Excelencia	Ingreso/Continuidad	Permanencia/Continuidad	Reinserción	Policía Federal	Hijos de Militares	Empleados de gobierno	Académicas	Estudiantes en Municipio	Promasol	Deportivas	Municipal		Hijos de trabajadores COBAQ
	112	0	0	7	7	0	0	0	0	0	0	0	0	0	12	138

Fuente: Departamento de Becas, Secretaría Técnica. Reporte 2015-2016

Indicadores Educativos	
Retención Generacional	85.9%
Aprobación 2015B	85.2%
Abandono Semestral	4.5%

Fuente: Departamento de Estadística, Mayo 2016



Bibliotecas	
Títulos	540
Volúmenes	2,946

Fuente: Área de Bibliotecas, Mayo 2016

Alumnos por género	
Hombres	Mujeres
105	88

Equipo de Cómputo	
Computadoras	60
Relación alumno/computadora	3

Fuente: Departamento de Informática, Mayo 2016

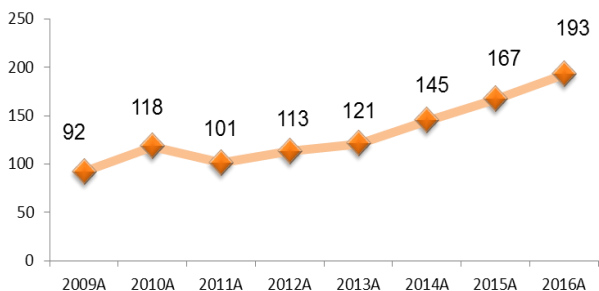
Administrativo	Apoyo Administrativo	Docente	Total
1	3	6	10

Fuente: Reporte de plazas del personal administrativo y docente 2da Quincena Abril 2016 Dirección de Recursos Humanos.

Infraestructura por uso total: 9			
Aulas	Laboratorios	Talleres	Anexos
5	0	1	3

Fuente: Departamento de Infraestructura Mayo 2016

Histórico de Matrícula



ALUMNOS EN CAPACITACIÓN						
Informática	Asistente Administrativo	Desarrollo de Negocios	Asistente Operaciones Logísticas	Control de Calidad	Inglés	Total
121	0	0	0	0	0	121

Compendio Informativo EMSaD 26, Tancoyol

Junio 2016

Director



Lic. Eliana Marín Pedraza

Correo electrónico de la directora:
elianamp@e.cobaq.edu.mx
Fecha de Autorización:
8 de septiembre de 2008
Clave SEP: **22EMS00290**
Dirección: **José Escandón s/n, Tancoyol, Jalpan de Serra, Qro.**
C.P.: **76350** Teléfono: - - - - -

Fuente: Departamento de Estadística. Mayo 2016



Matrícula 2016 A	2°	Gpos	4°	Gpos	6°	Gpos	Total Alum	Total Gpos
Matutino	28	1	28	1	29	1	85	3
Vespertino	0	0	0	0	0	0	0	0

Fuente: Departamento de Estadística. Mayo 2016

Región Jalpan

Becas	BECAS FEDERALES							OTRAS BECAS							Total	
	PROSPER A	Contra el Abandono	Excelencia	Ingreso/Continuidad	Permanencia/Continuidad	Reinserción	Policía Federal	Hijos de Militares	Empleados de gobierno	Académicas	Estudiantes en Municipio	Promasol	Deportivas	Municipal		Hijos de trabajadores COBAQ
	67	0	0	6	6	0	0	0	0	0	0	0	0	0	20	99

Fuente: Departamento de Becas, Secretaría Técnica. Reporte 2015-2016

Indicadores Educativos	
Retención Generacional	96.7%
Aprobación 2015B	95.5%
Abandono Semestral	2.2%

Fuente: Departamento de Estadística, Mayo 2016



Bibliotecas	
Títulos	598
Volúmenes	2,994

Fuente: Área de Bibliotecas, Mayo 2016

Alumnos por género	
Hombres	Mujeres
35	50

Equipo de Cómputo	
Computadoras	21
Relación alumno/computadora	4

Fuente: Departamento de Informática, Mayo 2016

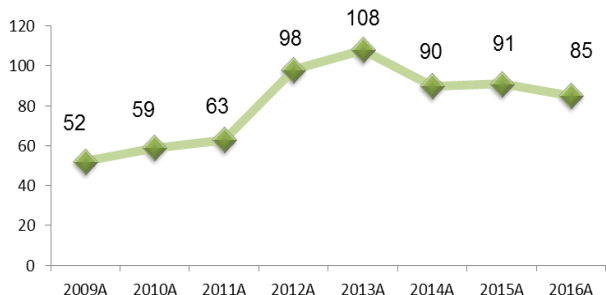
Administrativo	Apoyo Administrativo	Docente	Total
0	2	5	7

Fuente: Reporte de plazas del personal administrativo y docente 2da Quincena Abril 2016 Dirección de Recursos Humanos.

Infraestructura por uso total: 6			
Aulas	Laboratorios	Talleres	Anexos
3	0	0	3

Fuente: Departamento de Infraestructura Mayo 2016

Histórico de Matrícula



ALUMNOS EN CAPACITACIÓN						
Informática	Asistente Administrativo	Desarrollo de Negocios	Asistente Operaciones Logísticas	Control de Calidad	Inglés	Total
57	0	0	0	0	0	57

Compendio Informativo EMSaD 27, Agua Fría

Junio 2016

Director



Lic. Manuel Martínez Olvera

Correo electrónico del director:
manuel.mo@e.cobaq.edu.mx
Fecha de Autorización:
8 de septiembre de 2008
Clave SEP: **22EMS0030D**
Dirección: **Calle Principal s/n, Agua Fría, Peñamiller, Qro.**
C.P.: **76483** Teléfono: -- -- -- --

Fuente: Departamento de Estadística. Mayo 2016



Región Jalpan

Matrícula 2016 A	2°	Gpos	4°	Gpos	6°	Gpos	Total Alum	Total Gpos
Matutino	41	1	27	1	21	1	89	3
Vespertino	0	0	0	0	0	0	0	0

Fuente: Departamento de Estadística. Mayo 2016

Becas	BECAS FEDERALES							OTRAS BECAS						Total		
	PROSPER A	Contra el Abandono	Excelencia	Ingreso/Continuidad	Permanencia/Continuidad	Reinserción	Policía Federal	Hijos de Militares	Empleados de gobierno	Académicas	Estudiantes en Municipio	Promasol	Deportivas		Municipal	Hijos de trabajadores COBAQ
	91	0	0	1	1	0	0	0	0	0	0	0	0	0	35	128

Fuente: Departamento de Becas, Secretaría Técnica. Reporte 2015-2016

Indicadores Educativos

Retención Generacional	70.0%
Aprobación 2015B	90.9%
Abandono Semestral	1.0%

Fuente: Departamento de Estadística, Mayo 2016



Bibliotecas

Títulos	598
Volúmenes	1,963

Fuente: Área de Bibliotecas, Mayo 2016

Alumnos por género

Hombres	Mujeres
39	50

Equipo de Cómputo

Computadoras	35
Relación alumno/computadora	3

Fuente: Departamento de Informática, Mayo 2016

Administrativo	Apoyo Administrativo	Docente	Total
0	3	5	8

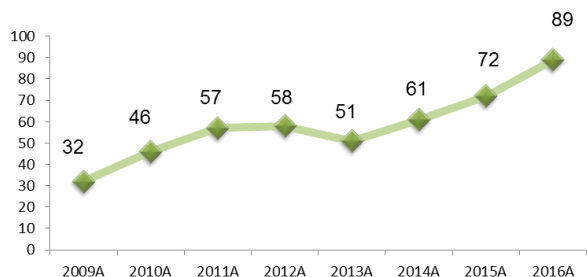
Fuente: Reporte de plazas del personal administrativo y docente 2da Quincena Abril 2016 Dirección de Recursos Humanos.

Infraestructura por uso total: 5

Aulas	Laboratorios	Talleres	Anexos
3	0	0	2

Fuente: Departamento de Infraestructura Mayo 2016

Histórico de Matrícula



ALUMNOS EN CAPACITACIÓN

Informática	Asistente Administrativo	Desarrollo de Negocios	Asistente Operaciones Logísticas	Control de Calidad	Inglés	Total
48	0	0	0	0	0	48

Compendio Informativo EMSaD 28, Bellavista del Río

Junio 2016

Director



Ing. Israel Nieves Dorantes

Correo electrónico del director:
israelnd@e.cobaq.edu.mx
Fecha de Autorización:
8 de septiembre de 2008
Clave SEP: **22EMS0031C**
Dirección: **Calle V. Bonfil, esq. Conín, Bellavista del Río, Cadereyta de Montes, Qro.**
C.P.: **76500** Teléfono: -- --- --- ---

Fuente: Departamento de Estadística. Mayo 2016



Matrícula 2016 A	2°	Gpos	4°	Gpos	6°	Gpos	Total Alum	Total Gpos
Matutino	47	1	27	1	24	1	98	3
Vespertino	0	0	0	0	0	0	0	0

Fuente: Departamento de Estadística. Mayo 2016

Región Cadereyta

Becas	BECAS FEDERALES								OTRAS BECAS						Total	
	PROSPER A	Contra el Abandono	Excelencia	Ingreso/Continuidad	Permanencia/Continuidad	Reinserción	Policía Federal	Hijos de Militares	Empleados de gobierno	Académicas	Estudiantes en Municipio	Promasol	Deportivas	Municipal		Hijos de trabajadores COBAQ
	70	0	0	0	0	0	0	0	0	0	0	0	0	0	17	87

Fuente: Departamento de Becas, Secretaría Técnica. Reporte 2015-2016

Indicadores Educativos

Retención Generacional	68.6%
Aprobación 2015B	89.3%
Abandono Semestral	2.9%

Fuente: Departamento de Estadística, Mayo 2016



Bibliotecas

Títulos	536
Volúmenes	1,946

Fuente: Área de Bibliotecas, Mayo 2016

Alumnos por género

Hombres	Mujeres
48	50

Equipo de Cómputo

Computadoras	28
Relación alumno/computadora	4

Fuente: Departamento de Informática, Mayo 2016

Administrativo	Apoyo Administrativo	Docente	Total
1	3	5	9

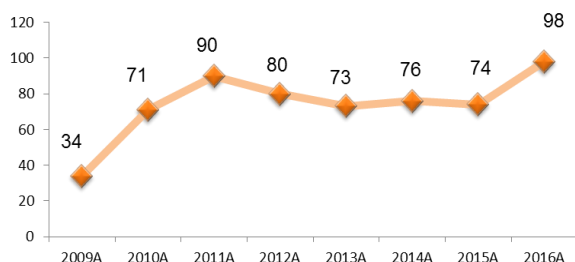
Fuente: Reporte de plazas del personal administrativo y docente 2da Quincena Abril 2016 Dirección de Recursos Humanos.

Infraestructura por uso total: 8

Aulas	Laboratorios	Talleres	Anexos
4	0	1	3

Fuente: Departamento de Infraestructura Mayo 2016

Histórico de Matrícula



ALUMNOS EN CAPACITACIÓN

Informática	Asistente Administrativo	Desarrollo de Negocios	Asistente Operaciones Logísticas	Control de Calidad	Inglés	Total
51	0	0	0	0	0	51

Compendio Informativo EMSaD 30, San Miguel Tlaxcaltepec Junio 2016

Director



C.P. Mara Colín Nava

Correo electrónico de la directora:
maracn@e.cobaq.edu.mx
Fecha de Autorización: **5 de abril de 2010**
Clave SEP: **22EMS0033A**
Dirección: **Calle Cayetano González N° 72, El Lindero, San Miguel Tlaxcaltepec, Amealco de Bonfil, Qro.**
C.P.: **76895**
Teléfono: **01 448 170 81 06**

Fuente: Departamento de Estadística. Mayo 2016



Región San Juan del Río

Matrícula 2016 A	2°	Gpos	4°	Gpos	6°	Gpos	Total Alum	Total Gpos
Matutino	79	2	57	2	47	1	183	5
Vespertino	0	0	0	0	0	0	0	0

Fuente: Departamento de Estadística. Mayo 2016

Becas	BECAS FEDERALES							OTRAS BECAS						Total		
	PROSPER A	Contra el Abandono	Excelencia	Ingreso/Continuidad	Permanencia/Continuidad	Reinserción	Policía Federal	Hijos de Militares	Empleados de gobierno	Académicas	Estudiantes en Municipio	Promasol	Deportivas		Municipal	Hijos de trabajadores COBAQ
	148	14	0	4	5	0	0	0	0	0	0	0	0	0	8	179

Fuente: Departamento de Becas, Secretaría Técnica. Reporte 2015-2016

Indicadores Educativos	
Retención Generacional	71.2%
Aprobación 2015B	68.2%
Abandono Semestral	3.4%

Fuente: Departamento de Estadística, Mayo 2016



Bibliotecas	
Títulos	330
Volúmenes	931

Fuente: Área de Bibliotecas, Mayo 2016

Alumnos por género	
Hombres	83
Mujeres	100

Equipo de Cómputo	
Computadoras	60
Relación alumno/computadora	3

Fuente: Departamento de Informática, Mayo 2016

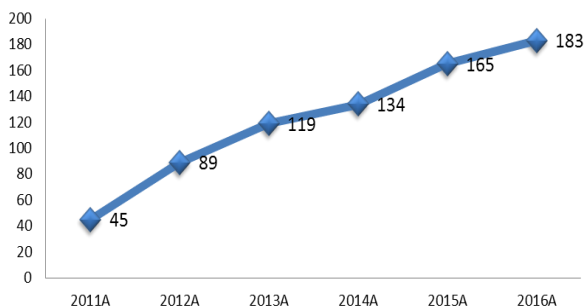
Administrativo	Apoyo Administrativo	Docente	Total
0	3	5	8

Fuente: Reporte de plazas del personal administrativo y docente 2da Quincena Abril 2016 Dirección de Recursos Humanos.

Infraestructura por uso total: 13			
Aulas	Laboratorios	Talleres	Anexos
6	1	1	5

Fuente: Departamento de Infraestructura Mayo 2016

Histórico de Matrícula



ALUMNOS EN CAPACITACIÓN						
Informática	Asistente Administrativo	Desarrollo de Negocios	Asistente Operaciones Logísticas	Control de Calidad	Inglés	Total
104	0	0	0	0	0	104

Compendio Informativo EMSaD 31, Valle Verde

Junio 2016

Director



Lic. María Guadalupe Acuña Correa

Correo electrónico del director:
mariagac@e.cobaq.edu.mx
Fecha de Autorización:
11 de julio de 2011
Clave SEP: **22EMS0034Z**
Dirección: **Domicilio Conocido, Valle Verde, Jalpan de Serra, Qro.**
C.P.: **76354** Teléfono: **-- -- -- -- --**

Fuente: Departamento de Estadística. Mayo 2016



Matrícula 2016 A	2°	Gpos	4°	Gpos	6°	Gpos	Total Alum	Total Gpos
Matutino	24	1	23	1	22	1	69	3
Vespertino	0	0	0	0	0	0	0	0

Fuente: Departamento de Estadística. Mayo 2016

Región Jalpan

Becas	BECAS FEDERALES								OTRAS BECAS					Total		
	PROSPER A	Contra el Abandono	Excelencia	Ingreso/Continuidad	Permanencia/Continuidad	Reinserción	Policía Federal	Hijos de Militares	Empleados de gobierno	Académicas	Estudiantes en Municipio	Promasol	Deportivas		Municipal	Hijos de trabajadores COBAQ
	66	8	0	0	0	0	0	0	0	0	0	0	0	0	25	99

Fuente: Departamento de Becas, Secretaría Técnica. Reporte 2015-2016

Indicadores Educativos	
Retención Generacional	78.6%
Aprobación 2015B	79.0%
Abandono Semestral	3.6%

Fuente: Departamento de Estadística, Mayo 2016



Bibliotecas	
Títulos	456
Volúmenes	726

Fuente: Área de Bibliotecas, Mayo 2016

Alumnos por género	
Hombres	Mujeres
32	37

Equipo de Cómputo	
Computadoras	35
Relación alumno/computadora	2

Fuente: Departamento de Informática, Mayo 2016

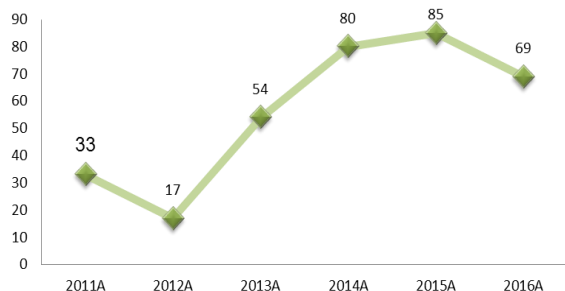
Administrativo	Apoyo Administrativo	Docente	Total
0	2	5	7

Fuente: Reporte de plazas del personal administrativo y docente 2da Quincena Abril 2016 Dirección de Recursos Humanos.

Infraestructura por uso total: 5			
Aulas	Laboratorios	Talleres	Anexos
3	0	0	2

Fuente: Departamento de Infraestructura Mayo 2016

Histórico de Matrícula



ALUMNOS EN CAPACITACIÓN						
Informática	Asistente Administrativo	Desarrollo de Negocios	Asistente Operaciones Logísticas	Control de Calidad	Inglés	Total
45	0	0	0	0	0	45

Compendio Informativo EMSaD 32, Santa María de Álamos Junio 2016

Director



Lic. Israel Salinas Martínez

Correo electrónico de la directora:
Israel.sm@e.cobaq.edu.mx
Fecha de Autorización:
23 de septiembre de 2011
Clave SEP: **22EMS0035Z**
Dirección: **Domicilio Conocido, Santa María de Álamos, San Joaquín, Qro.**
C.P.: **76550** Teléfono: **--- --- ---**

Fuente: Departamento de Estadística. Mayo 2016



Región Cadereyta

Matrícula 2016 A	2°	Gpos	4°	Gpos	6°	Gpos	Total Alum	Total Gpos
Matutino	30	1	30	1	20	1	80	3
Vespertino	0	0	0	0	0	0	0	0

Fuente: Departamento de Estadística. Mayo 2016

Becas	BECAS FEDERALES								OTRAS BECAS						Total	
	PROSPER A	Contra el Abandono	Excelencia	Ingreso/Continuidad	Permanencia/Continuidad	Reinserción	Policía Federal	Hijos de Militares	Empleados de gobierno	Académicas	Estudiantes en Municipio	Promasol	Deportivas	Municipal		Hijos de trabajadores COBAQ
	82	0	0	0	0	0	0	0	0	0	0	0	0	0	0	82

Indicadores Educativos	
Indicador	EMSAD
Ret Generacional	69.0%
Aprobación 2015B	93.3%
Abandono Sem	0.0%

Fuente: Departamento de Becas, Secretaría Técnica. Reporte 2015-2016



Fuente: Departamento de Estadística, Mayo 2016

Bibliotecas	
Títulos	564
Volumenes	564

Fuente: Área de Bibliotecas, Mayo 2016

Alumnos por género	
Hombres	Mujeres
36	44

Equipo de Cómputo	
Computadoras	37
Relación alumno/computadora	2

Fuente: Departamento de Informática, Mayo 2016

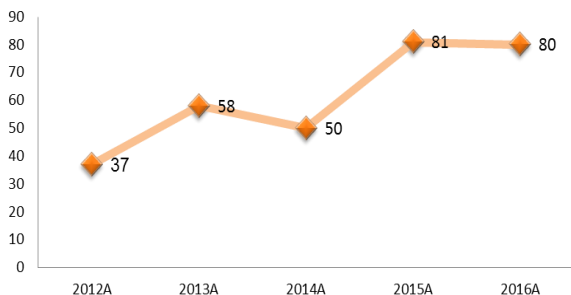
Administrativo	Apoyo Administrativo	Docente	Total
0	2	5	7

Fuente: Reporte de plazas del personal administrativo y docente 2da Quincena Abril 2016 Dirección de Recursos Humanos.

Infraestructura por uso total: 7			
Aulas	Laboratorios	Talleres	Anexos
4	0	0	3

Fuente: Departamento de Infraestructura Mayo 2016

Histórico de Matrícula



ALUMNOS EN CAPACITACIÓN						
Informática	Asistente Administrativo	Desarrollo de Negocios	Asistente Operaciones Logísticas	Control de Calidad	Inglés	Total
50	0	0	0	0	0	50

Compendio Informativo EMSaD 33, Buenavista

Junio 2016

Director



Correo electrónico del director:
cesar.mp@e.cobaq.edu.mx
Fecha de Autorización:
de agosto de 2013
Clave SEP: **22EMS0037X**
Dirección: **Domicilio Conocido, Buenavista, Huimilpan, Qro.**
C.P.: **76957**
Teléfono: **--- --- ---**



Lic. César Márquez Pérez

Fuente: Departamento de Estadística. Mayo 2016

Matrícula 2016 A	2°	Gpos	3°	Gpos	5°	Gpos	Total Alum	Total Gpos
Matutino	43	1	25	1	30	1	98	3
Vespertino	0	0	0	0	0	0	0	0

Fuente: Departamento de Estadística. Mayo 2016

Región Querétaro

Becas	BECAS FEDERALES								OTRAS BECAS					Total		
	PROSPER A	Contra el Abandono	Excelencia	Ingreso/Continuidad	Permanencia/Continuidad	Reinserción	Policía Federal	Hijos de Militares	Empleados de gobierno	Académicas	Estudiantes en Municipio	Promasol	Deportivas		Municipal	Hijos de trabajadores COBAQ
	53	17	0	0	2	0	0	0	0	0	0	0	0	0	10	82

Fuente: Departamento de Becas, Secretaría Técnica. Reporte 2015-2016

Indicadores Educativos

Retención Generacional	81.1%
Aprobación 2015B	77.8%
Abandono Semestral	3.6%

Fuente: Departamento de Estadística, Mayo 2016



Bibliotecas

Títulos	407
Volúmenes	624

Fuente: Área de Bibliotecas, Mayo 2016

Alumnos por género

Hombres	Mujeres
35	63

Equipo de Cómputo

Computadoras	36
Relación alumno/computadora	3

Fuente: Departamento de Informática, Mayo 2016

Administrativo Apoyo Administrativo Docente Total

2 2 5 9

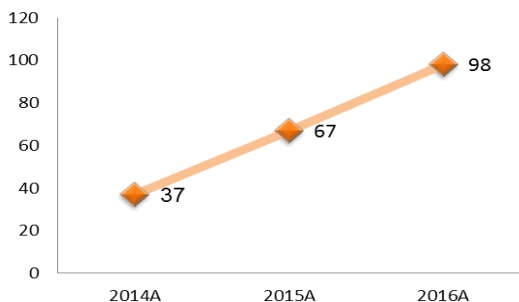
Fuente: Reporte de plazas del personal administrativo y docente 2da Quincena Abril 2016 Dirección de Recursos Humanos.

Infraestructura por uso total: 6

Aulas	Laboratorios	Talleres	Anexos
3	0	1	2

Fuente: Departamento de Infraestructura Mayo 2016

Histórico de Matrícula



ALUMNOS EN CAPACITACIÓN

Informática	Asistente Administrativo	Desarrollo de Negocios	Asistente Operaciones Logísticas	Control de Calidad	Inglés	Total
55	0	0	0	0	0	55



Compendio Informativo EMSaD 34, Escolásticas

Junio 2016

Director



C.P. Laura Álvarez Rangel

Correo electrónico del director:
lauraar@e.cobaq.edu.mx
Fecha de Autorización: **23 de septiembre de 2011**
Clave SEP: **22EMS0036Y**
Dirección: **Domicilio Conocido, Escolásticas, Pedro Escobedo, Qro.**
C.P.: **76740** Teléfono: -- --- -- --

Fuente: Departamento de Estadística. Mayo 2016



Región San Juan del Río

Matrícula 2016 A	2°	Gpos	4°	Gpos	6°	Gpos	Total Alum	Total Gpos
Matutino	52	2	35	1	46	1	133	4
Vespertino	0	0	0	0	0	0	0	0

Fuente: Departamento de Estadística. Mayo 2016

Becas	BECAS FEDERALES							OTRAS BECAS						Total		
	PROSPER A	Contra el Abandono	Excelencia	Ingreso/Continuidad	Permanencia/Continuidad	Reinserción	Policía Federal	Hijos de Militares	Empleados de gobierno	Académicas	Estudiantes en Municipio	Promasol	Deportivas		Municipal	Hijos de trabajadores COBAQ
	61	15	0	1	7	0	0	0	0	0	0	0	0	0	20	104

Fuente: Departamento de Becas, Secretaría Técnica. Reporte 2015-2016

Indicadores Educativos

Retención Generacional	90.2%
Aprobación 2015B	89.4%
Abandono Semestral	0.7%

Fuente: Departamento de Estadística, Mayo 2016



Bibliotecas

Títulos	198
Volúmenes	198

Fuente: Área de Bibliotecas, Mayo 2016

Alumnos por género

Hombres	Mujeres
54	79

Equipo de Cómputo

Computadoras	60
Relación alumno/computadora	2

Fuente: Departamento de Informática, Mayo 2016

Administrativo	Apoyo Administrativo	Docente	Total
1	3	5	9

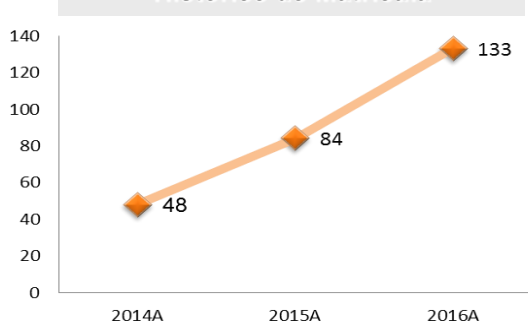
Fuente: Reporte de plazas del personal administrativo y docente 2da Quincena Abril 2016 Dirección de Recursos Humanos.

Infraestructura por uso total: 6

Aulas	Laboratorios	Talleres	Anexos
3	0	0	3

Fuente: Departamento de Infraestructura Mayo 2016

Histórico de Matrícula



ALUMNOS EN CAPACITACIÓN

Informática	Asistente Administrativo	Desarrollo de Negocios	Asistente Operaciones Logísticas	Control de Calidad	Inglés	Total
81	0	0	0	0	0	81