



**COLEGIO DE BACHILLERES DEL ESTADO DE QUERÉTARO**

# Compendio Estadístico COBAQ semestre 2016-B



Dirección de Planeación Programación y Presupuesto  
**DEPARTAMENTO DE ESTADÍSTICA**



**QUERÉTARO**  
ESTÁ EN NOSOTROS



SECRETARÍA  
DE EDUCACIÓN

**Diciembre 2016**

**f** COBAQ **t** COBAQ\_Oficial **www.cobaq.edu.mx**

Av. Constituyentes Núm. 35 Ote., 2o. Piso, Col. San Francisquito, C.P. 76040, Santiago de Querétaro, Qro., Teléfono: 291•94•00

# COBERTURA COBAQ



## Distribución de Planteles por Región Inicio de Ciclo 2016-2017

Semestre 2016B

**61 Planteles de los cuales: 35 Escolarizados, 23 EMSAD y 3 Extensiones**

| Región Cadereyta                              |   |
|---|---|
| MOD   | PLANTEL                                   |
| ESC   | <a href="#">5, Cadereyta</a>              |
| ESC   | <a href="#">6, Tolimán</a>                |
| ESC   | <a href="#">11, Ezequiel Montes</a>       |
| ESC   | <a href="#">14, San Joaquín</a>           |
| ESC   | <a href="#">24, Villa Progreso</a>        |
| ESC   | <a href="#">29, Bernal</a>                |
| ESC   | <a href="#">32 San Antonio de la Cal</a>  |
| ESC   | <a href="#">33, El Palmar</a>             |
| ESC   | <a href="#">35, Vizarrón</a>              |
| EMD   | <a href="#">6, El Coyote</a>              |
| EMD   | <a href="#">7, Higuerrillas</a>           |
| EMD   | <a href="#">11, Peña Colorada</a>         |
| EMD   | <a href="#">19, San Miguel Palmas</a>     |
| EMD   | <a href="#">23, Sombretete</a>            |
| EMD   | <a href="#">24, Casa Blanca</a>           |
| EMD   | <a href="#">25, El Rincón</a>             |
| EMD   | <a href="#">28, Bellavista del Río</a>    |
| EMD   | <a href="#">32, Santa María de Álamos</a> |
| <b>9 Planteles escolarizados,<br/>9 EMSAD</b> |   |

| Región Jalpan                                  |   |
|--|---|
| MOD  | PLANTEL                                     |
| ESC  | <a href="#">4, Jalpan</a>                   |
| ESC  | <a href="#">23, Ahuacatlán de Guadalupe</a> |
| ESC  | <a href="#">25, La Lagunita</a>             |
| ESC  | <a href="#">26, Agua Zarca</a>              |
| ESC  | <a href="#">27, Purísima de Arista</a>      |
| ESC  | <a href="#">34, Arroyo Seco</a>             |
| EMD  | <a href="#">3, Concá</a>                    |
| EMD  | <a href="#">8, Santa Águeda</a>             |
| EMD  | <a href="#">12, Camargo</a>                 |
| EMD  | <a href="#">13, San Pedro Escanela</a>      |
| EMD  | <a href="#">14, Tres Lagunas</a>            |
| EMD  | <a href="#">18, Tilaco</a>                  |
| EMD  | <a href="#">20, Landa de Matamoros</a>      |
| EMD  | <a href="#">22, Peña Blanca</a>             |
| EMD  | <a href="#">26, Tancoyol</a>                |
| EMD  | <a href="#">27, Agua Fría</a>               |
| EMD  | <a href="#">31, Valle Verde</a>             |
| <b>6 Planteles escolarizados,<br/>11 EMSAD</b> |   |

| Región Querétaro   |  |
|--|--|
| MOD  | PLANTEL                                    |
| ESC  | <a href="#">1, Satélite</a>                |
| ESC  | <a href="#">3, Corregidora</a>             |
| ESC  | <a href="#">7, El Marqués</a>              |
| ESC  | <a href="#">8, Azteca</a>                  |
| ESC  | <a href="#">9, Santa Rosa Jáuregui</a>     |
| ESC  | <a href="#">Ext. Jofrito</a>               |
| ESC  | <a href="#">13, Epigmenio González</a>     |
| ESC  | <a href="#">Ext. Desarrollo Acad. Dep.</a> |
| ESC  | <a href="#">17, Constitución de 1917</a>   |
| ESC  | <a href="#">19, Bravo</a>                  |
| ESC  | <a href="#">22, Real de San Miguel</a>     |
| EMD  | <a href="#">33, Buenavista</a>             |
| <b>9 Planteles escolarizados, 2<br/>Extensiones, 1 EMSAD</b> |  |

| Región San Juan del Río                                     |   |
|---|---|
| MOD   | PLANTEL                                     |
| ESC   | <a href="#">2, Amealco</a>                  |
| ESC   | <a href="#">10, San Juan del Río</a>        |
| ESC   | <a href="#">12, Tequisquiapan</a>           |
| ESC   | <a href="#">Ext. San Nicolás</a>            |
| ESC   | <a href="#">15, Chichimequillas</a>         |
| ESC   | <a href="#">16, El Colorado</a>             |
| ESC   | <a href="#">18, Valle Dorado</a>            |
| ESC   | <a href="#">20, Santiago Mexquititlán</a>   |
| ESC   | <a href="#">21, Arcila</a>                  |
| ESC   | <a href="#">28, San Ildefonso</a>           |
| ESC   | <a href="#">30, La Valla</a>                |
| ESC   | <a href="#">31, La Griega</a>               |
| EMD   | <a href="#">30, San Miguel Tlaxcaltepec</a> |
| EMD   | <a href="#">34, Escolásticas</a>            |
| <b>11 Planteles escolarizados,<br/>1 Extensión, 2 EMSAD</b> |   |

**61 Planteles de los cuales:**

35 Escolarizados  
23 EMSAD  
3 Extensiones



## Índice

**Semestre 2016B**

| Estadística Básica Sistema COBAQ                                      | Página(s) |
|---|-----------|
| <a href="#"><u>Resumen de Estadística Básica Sistema COBAQ</u></a>    | 1         |
| <a href="#"><u>Matrícula Total Sistema COBAQ</u></a>                  | 2         |
| <a href="#"><u>Matrícula por Plantel</u></a>                          | 3         |
| <a href="#"><u>Relación Alumno-Grupo</u></a>                          | 4         |
| <a href="#"><u>Matrícula por Municipio</u></a>                        | 5         |
| <a href="#"><u>Matrícula por Turno</u></a>                            | 6         |
| <a href="#"><u>Matrícula por Género</u></a>                           | 7         |
| <a href="#"><u>Matrícula por Edad</u></a>                             | 8         |
| <a href="#"><u>Matrícula por Capacitación</u></a>                     | 9         |
| Indicadores Educativos  | Página(s) |
| <a href="#"><u>Eficiencia Terminal</u></a>                            | 10        |
| <a href="#"><u>Retención Generacional</u></a>                         | 11        |
| <a href="#"><u>Aprobación y Reprobación</u></a>                       | 12        |
| <a href="#"><u>Abandono Escolar</u></a>                               | 13        |
| <a href="#"><u>Promedio por Asignatura modalidad Escolarizada</u></a> | 14        |
| <a href="#"><u>Promedio por Asignatura modalidad EMSAD</u></a>        | 15        |
| <a href="#"><u>Alumnos Irregulares en Inicio de Semestre</u></a>      | 16        |
| <a href="#"><u>PLANEA 2016</u></a>                                    | 17        |
| Estadística por Región  | Página(s) |
| <a href="#"><u>Matrícula por Plantel y Región</u></a>                 | 18        |
| <a href="#"><u>Relación Alumno-Grupo por Región</u></a>               | 19        |
| <a href="#"><u>Matrícula por Turno por Región</u></a>                 | 20        |
| <a href="#"><u>Matrícula por Género por Región</u></a>                | 21        |
| <a href="#"><u>Matrícula por Edad por Región</u></a>                  | 22        |
| <a href="#"><u>Retención Generacional por Región</u></a>              | 23        |
| <a href="#"><u>Abandono Escolar por Región</u></a>                    | 24        |
| <a href="#"><u>Aprobación y Reprobación por Región</u></a>            | 25        |

## Índice

Semestre 2016B

| <b>Estadística por Región</b>   | <b>Página(s)</b> |
|---|------------------|
| <a href="#"><u>Eficiencia Terminal por Región</u></a>                       | 26               |
| <a href="#"><u>Alumnos Irregulares al inicio del semestre de Región</u></a> | 27               |
| <a href="#"><u>Histórico de Indicadores por Región</u></a>                  | 28-29            |
| <b>Recursos</b>   | <b>Página(s)</b> |
| <a href="#"><u>Becas</u></a>  | 30               |
| <a href="#"><u>Actividades Paraescolares</u></a>                            | 31               |
| <a href="#"><u>Bibliotecas. Títulos y Volúmenes</u></a>                     | 32               |
| <a href="#"><u>Personal en el COBAQ</u></a>                                 | 33               |
| <a href="#"><u>Equipo de Cómputo en el COBAQ</u></a>                        | 34               |
| <a href="#"><u>Infraestructura por uso real de espacios</u></a>             | 35               |
| <b>Recursos por Región</b>  | <b>Página(s)</b> |
| <a href="#"><u>Becas otorgadas por Región</u></a>                           | 36               |
| <a href="#"><u>Actividades Paraescolares por Región</u></a>                 | 37               |
| <a href="#"><u>Bibliotecas. Títulos y Volúmenes por Región</u></a>          | 38               |
| <a href="#"><u>Personal por Región y Administración Central</u></a>         | 39               |
| <a href="#"><u>Equipo de Cómputo en el COBAQ, por Región</u></a>            | 40               |
| <a href="#"><u>Infraestructura por uso real de espacios, por Región</u></a> | 41               |
| <b>Evolución del COBAQ y la EMS</b>   | <b>Página(s)</b> |
| <a href="#"><u>Evolución de Matrícula y Planteles COBAQ</u></a>             | 42               |
| <a href="#"><u>Evolución de Eficiencia Terminal</u></a>                     | 43               |
| <a href="#"><u>Evolución de Personal y Equipo de Cómputo</u></a>            | 44               |
| <a href="#"><u>Participación del COBAQ en la EMS Estatal</u></a>            | 45               |

## Índice

Semestre 2016B

| <b>Proyección de Alumnos 2017 A</b>                              | <b>Página(s)</b> |
|--|------------------|
| <a href="#"><u>Proyección 2017 A</u></a>                         | 46               |
| <a href="#"><u>Proyección de Matrícula 2017 A</u></a>            | 47               |
| <a href="#"><u>Proyección de Matrícula 2017 A por Región</u></a> | 48               |
| <b>Coordinaciones Regionales</b>                                 | <b>Página(s)</b> |
| <a href="#"><u>Región Cadereyta</u></a>                          | 49               |
| <a href="#"><u>Región Jalpan</u></a>                             | 50               |
| <a href="#"><u>Región Querétaro</u></a>                          | 51               |
| <a href="#"><u>Región San Juan del Río</u></a>                   | 52               |
| <b>Compendios Informativos por Plantel</b>                       | <b>Página(s)</b> |
| <a href="#"><u>Plantales Modalidad Escolarizada</u></a>          | 53-88            |
| <a href="#"><u>Plantales Modalidad EMSAD</u></a>                 | 89-111           |



## Resumen de Estadística Básica

Semestre 2016B

35 Planteles escolarizados y 3 Extensiones

(90.7%)

32,099

ESCOLARIZADA

**Total Alumnos**  
**35,398**

(9.3%)

3,299

EMSAD

Fuente: Departamento de Estadística. Noviembre de 2016.

### Alumnos por Género



H 46.5%

M 53.5%

16,474

18,924

Fuente: Departamento de Estadística. Noviembre de 2016.

### Alumnos por Turno



66.7%

33.3%

23,626

11,772

Fuente: Departamento de Estadística. Noviembre de 2016.

### Principales Indicadores 2016-2017



Fuente: Departamento de Estadística. Noviembre de 2016

- ✓ Eficiencia Terminal 60.5%
- ✓ Abandono Escolar 15.0%
- ✓ Aprobación 63.5%  
(Hasta examen Final)
- ✓ Aprobación 79.0%  
(Incluye Regularizados)

### Infraestructura por Uso = 1,094



Aulas: 532



Laboratorios: 60

Talleres 71

Anexos 431

Fuente: Departamento de Infraestructura Noviembre de 2016

### Personal = 2,254



Docentes: 1,375

Apoyo Administrativo: 200

Administrativos: 679

• Se tienen además pensionados.

Fuente: Dirección de Recursos Humanos, reporte de plazas del personal administrativo y docente al 31 de Noviembre de 2016.

### Bibliotecas

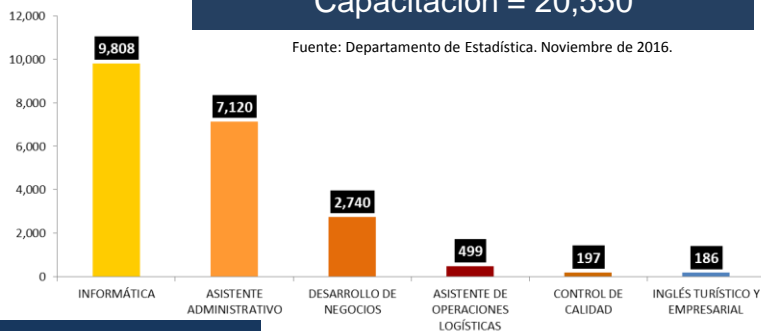
Títulos 74,290

Volúmenes 221,217



Planteles con servicio de Biblioteca: 57  
Planteles con clave de centro de trabajo de la Biblioteca : 23

Fuente: Área de Bibliotecas, Noviembre de 2016.



Fuente: Departamento de Estadística. Noviembre de 2016.

### Alumnos en Paraescolares 9,427



Núm. Actividades: 21

Actividades con más alumnos:

Fútbol: 2,978

Básquetbol: 1,152

Voleibol: 912

Danza: 800

Fuente: Jefatura de Paraescolares. Noviembre de 2016.

Computadoras uso académico= 4,350



**Relación Alumno/computadora**  
1 Computadora por cada 5 alumnos

Fuente: Departamento de Informática, Noviembre de 2016

**Becas = 22,481**

Federales: 14,285

Otras: 8,196

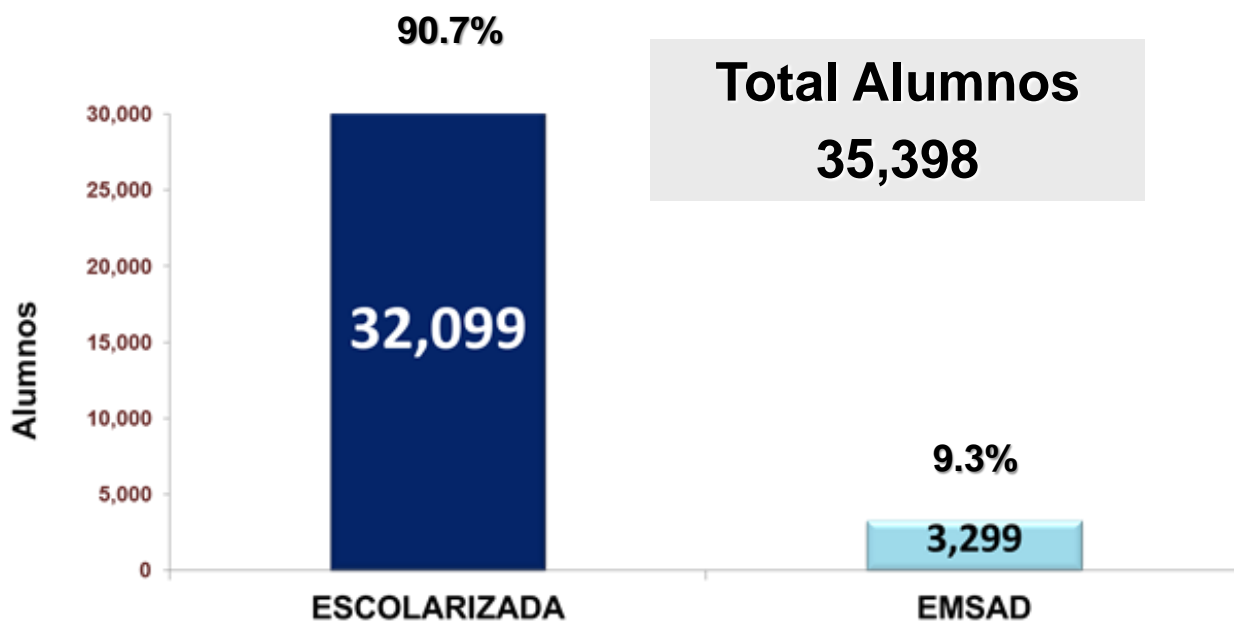
Fuente: Departamento de Becas.  
Total de Becas al inicio del Ciclo Escolar (anterior) 2015-2016



## Matrícula Total

Semestre 2016B

| MODALIDAD                              | ALUMNOS       |               |              |               | GRUPOS     |            |            |            |
|--|---------------|---------------|--------------|---------------|------------|------------|------------|------------|
|  | 1°            | 3°            | 5°           | TOTAL         | 1°         | 3°         | 5°         | TOTAL      |
| <b>ESCOLARIZADA</b>                    | 13,458        | 10,295        | 8,346        | <b>32,099</b> | 277        | 228        | 212        | <b>717</b> |
| <b>EMSAD</b>                           | 1,390         | 1,025         | 884          | <b>3,299</b>  | 36         | 30         | 30         | <b>96</b>  |
| TOTAL POR SEMESTRE<br>ALUMNOS Y GRUPOS | <b>14,848</b> | <b>11,320</b> | <b>9,230</b> | <b>35,398</b> | <b>313</b> | <b>258</b> | <b>242</b> | <b>813</b> |
| <b>TOTAL SISTEMA COBAQ</b>             | <b>35,398</b> |               |              |               | <b>813</b> |            |            |            |







## Matrícula por plantel

Semestre 2016B

| MOD                       | REG                  | N°          | NOMBRE DEL PLANTEL            | ALUMNOS       |               |               |               | GRUPOS        |            |            |            |            |
|---------------------------|----------------------|-------------|-------------------------------|---------------|---------------|---------------|---------------|---------------|------------|------------|------------|------------|
|                           |                      |             |                               | 1°            | 3°            | 5°            | TOTAL         | 1°            | 3°         | 5°         | TOTAL      |            |
| Modalidad Escolarizada    | RQ                   | 1           | SATÉLITE                      | 814           | 751           | 620           | 2,185         | 17            | 15         | 14         | 46         |            |
|                           | RS                   | 2           | AMEALCO                       | 282           | 241           | 229           | 752           | 6             | 5          | 6          | 17         |            |
|                           | RQ                   | 3           | CORREGIDORA                   | 811           | 603           | 527           | 1,941         | 17            | 14         | 14         | 45         |            |
|                           | RJ                   | 4           | JALPAN                        | 355           | 288           | 222           | 865           | 7             | 6          | 5          | 18         |            |
|                           | RC                   | 5           | CADEREYTA                     | 590           | 426           | 432           | 1,448         | 12            | 10         | 10         | 32         |            |
|                           | RC                   | 6           | TOLIMÁN                       | 292           | 223           | 170           | 685           | 6             | 5          | 4          | 15         |            |
|                           | RQ                   | 7           | EL MARQUÉS                    | 595           | 385           | 258           | 1,238         | 12            | 8          | 7          | 27         |            |
|                           | RQ                   | 8           | AZTECA                        | 793           | 589           | 463           | 1,845         | 16            | 12         | 12         | 40         |            |
|                           | RQ                   | 9           | SANTA ROSA JÁUREGUI           | 583           | 432           | 386           | 1,401         | 12            | 10         | 10         | 32         |            |
|                           | RQ                   |             | EXT. JOFRITO                  | 99            | 84            | 53            | 236           | 2             | 2          | 2          | 6          |            |
|                           | RS                   | 10          | SAN JUAN DEL RÍO              | 948           | 740           | 581           | 2,269         | 18            | 15         | 14         | 47         |            |
|                           | RC                   | 11          | EZEQUIEL MONTES               | 434           | 326           | 320           | 1,080         | 9             | 7          | 8          | 24         |            |
|                           | RS                   | 12          | TEQUISQUIAPAN                 | 620           | 491           | 409           | 1,520         | 13            | 11         | 10         | 34         |            |
|                           | RS                   |             | EXT. SAN NICOLÁS              | 97            | 73            | 64            | 234           | 2             | 2          | 2          | 6          |            |
|                           | RQ                   | 13          | EPIGMEÑO GONZÁLEZ             | 714           | 548           | 473           | 1,735         | 16            | 12         | 12         | 40         |            |
|                           | RQ                   |             | EXT. CENTRO DES. ACAD. DEP.   | 36            | 34            | 34            | 104           | 1             | 1          | 1          | 3          |            |
|                           | RC                   | 14          | SAN JOAQUÍN                   | 253           | 205           | 161           | 619           | 5             | 4          | 4          | 13         |            |
|                           | RS                   | 15          | CHICHIMEQUILLAS               | 333           | 233           | 171           | 737           | 7             | 6          | 4          | 17         |            |
|                           | RS                   | 16          | EL COLORADO                   | 345           | 266           | 257           | 868           | 7             | 6          | 7          | 20         |            |
|                           | RQ                   | 17          | CONSTITUCIÓN DE 1917          | 776           | 505           | 369           | 1,650         | 16            | 11         | 11         | 38         |            |
|                           | RS                   | 18          | VALLE DORADO                  | 627           | 424           | 378           | 1,429         | 13            | 9          | 9          | 31         |            |
|                           | RQ                   | 19          | BRAVO                         | 213           | 176           | 121           | 510           | 4             | 4          | 3          | 11         |            |
|                           | RS                   | 20          | SANTIAGO MEXQUITILÁN          | 182           | 138           | 97            | 417           | 4             | 3          | 3          | 10         |            |
|                           | RS                   | 21          | ARCILA                        | 209           | 174           | 135           | 518           | 4             | 4          | 4          | 12         |            |
|                           | RQ                   | 22          | REAL DE SAN MIGUEL            | 694           | 558           | 379           | 1,631         | 14            | 11         | 9          | 34         |            |
|                           | RJ                   | 23          | AHUACATLÁN DE GUADALUPE       | 139           | 128           | 130           | 397           | 3             | 3          | 3          | 9          |            |
|                           | RC                   | 24          | VILLA PROGRESO                | 234           | 191           | 124           | 549           | 5             | 4          | 3          | 12         |            |
|                           | RJ                   | 25          | LA LAGUNITA                   | 106           | 62            | 68            | 236           | 2             | 2          | 2          | 6          |            |
|                           | RJ                   | 26          | AGUA ZARCA                    | 97            | 110           | 70            | 277           | 2             | 3          | 2          | 7          |            |
|                           | RJ                   | 27          | PURÍSIMA DE ARISTA            | 100           | 94            | 90            | 284           | 2             | 2          | 2          | 6          |            |
|                           | RS                   | 28          | SAN ILDEFONSO                 | 146           | 121           | 76            | 343           | 3             | 3          | 2          | 8          |            |
|                           | RC                   | 29          | BERNAL                        | 93            | 79            | 88            | 260           | 2             | 2          | 2          | 6          |            |
|                           | RS                   | 30          | LA VALLA                      | 143           | 120           | 83            | 346           | 3             | 3          | 2          | 8          |            |
|                           | RS                   | 31          | LA GRIEGA                     | 245           | 151           | 108           | 504           | 5             | 4          | 3          | 12         |            |
|                           | RC                   | 32          | SAN ANTONIO DE LA CAL         | 102           | 79            | 68            | 249           | 2             | 2          | 2          | 6          |            |
| RC                        | 33                   | EL PALMAR   | 151                           | 102           | 76            | 329           | 3             | 3             | 2          | 8          |            |            |
| RJ                        | 34                   | ARROYO SECO | 80                            | 69            | 56            | 205           | 2             | 2             | 2          | 6          |            |            |
| RC                        | 35                   | VIZARRÓN    | 127                           | 76            | 203           | 203           | 3             | 2             | 0          | 5          |            |            |
| <b>TOTAL ESCOLARIZADA</b> |                      |             |                               | <b>13,458</b> | <b>10,295</b> | <b>8,346</b>  | <b>32,099</b> | <b>277</b>    | <b>228</b> | <b>212</b> | <b>717</b> |            |
| Modalidad EMSAD           | RJ                   | 3           | EMSAD CONCÁ                   | 81            | 50            | 36            | 167           | 2             | 2          | 1          | 5          |            |
|                           | RC                   | 6           | EMSAD EL COYOTE               | 89            | 59            | 49            | 197           | 2             | 2          | 1          | 5          |            |
|                           | RC                   | 7           | EMSAD HIGUERILLAS             | 28            | 29            | 21            | 78            | 1             | 1          | 1          | 3          |            |
|                           | RJ                   | 8           | EMSAD SANTA ÁGUEDA            | 39            | 29            | 24            | 92            | 1             | 1          | 1          | 3          |            |
|                           | RC                   | 9           | EMSAD VIZARRÓN DE MONTES      |               |               | 79            | 79            | 0             | 0          | 2          | 2          |            |
|                           | RC                   | 11          | EMSAD PEÑA COLORADA           | 46            | 42            | 24            | 112           | 1             | 1          | 1          | 3          |            |
|                           | RJ                   | 12          | EMSAD CAMARGO                 | 45            | 31            | 27            | 103           | 1             | 1          | 1          | 3          |            |
|                           | RJ                   | 13          | EMSAD SAN PEDRO ESCANELA      | 84            | 57            | 60            | 201           | 2             | 2          | 2          | 6          |            |
|                           | RJ                   | 14          | EMSAD TRES LAGUNAS            | 50            | 38            | 35            | 123           | 2             | 1          | 1          | 4          |            |
|                           | RJ                   | 18          | EMSAD TILACO                  | 47            | 45            | 25            | 117           | 1             | 1          | 1          | 3          |            |
|                           | RC                   | 19          | EMSAD SAN MIGUEL PALMAS       | 53            | 34            | 39            | 126           | 2             | 1          | 1          | 4          |            |
|                           | RJ                   | 20          | EMSAD LANDA DE MATAMOROS      | 72            | 73            | 61            | 206           | 2             | 2          | 2          | 6          |            |
|                           | RJ                   | 22          | EMSAD PEÑA BLANCA             | 57            | 41            | 21            | 119           | 2             | 1          | 1          | 4          |            |
|                           | RC                   | 23          | EMSAD SOMBRERETE              | 53            | 23            | 33            | 109           | 2             | 1          | 1          | 4          |            |
|                           | RC                   | 24          | EMSAD CASA BLANCA             | 103           | 73            | 54            | 230           | 2             | 2          | 2          | 6          |            |
|                           | RC                   | 25          | EMSAD EL RINCÓN               | 90            | 75            | 64            | 229           | 2             | 2          | 2          | 6          |            |
|                           | RJ                   | 26          | EMSAD TANCYOYOL               | 31            | 25            | 27            | 83            | 1             | 1          | 1          | 3          |            |
|                           | RJ                   | 27          | EMSAD AGUA FRÍA               | 39            | 41            | 25            | 105           | 1             | 1          | 1          | 3          |            |
|                           | RC                   | 28          | EMSAD BELLAVISTA DEL RÍO      | 69            | 43            | 24            | 136           | 2             | 1          | 1          | 4          |            |
|                           | RS                   | 30          | EMSAD SAN MIGUEL TLAXCALTEPEC | 104           | 76            | 51            | 231           | 2             | 2          | 2          | 6          |            |
|                           | RJ                   | 31          | EMSAD VALLE VERDE             | 33            | 22            | 21            | 76            | 1             | 1          | 1          | 3          |            |
|                           | RC                   | 32          | EMSAD SANTA MARÍA ÁLAMOS      | 42            | 27            | 28            | 97            | 1             | 1          | 1          | 3          |            |
|                           | RQ                   | 33          | EMSAD BUENAVISTA              | 52            | 40            | 24            | 116           | 1             | 1          | 1          | 3          |            |
|                           | RS                   | 34          | EMSAD ESCOLÁSTICAS            | 83            | 52            | 32            | 167           | 2             | 1          | 1          | 4          |            |
|                           | <b>TOTAL EMSAD</b>   |             |                               |               | <b>1,390</b>  | <b>1,025</b>  | <b>884</b>    | <b>3,299</b>  | <b>36</b>  | <b>30</b>  | <b>30</b>  | <b>96</b>  |
|                           | <b>TOTAL GENERAL</b> |             |                               |               | <b>14,848</b> | <b>11,320</b> | <b>9,230</b>  | <b>35,398</b> | <b>313</b> | <b>258</b> | <b>242</b> | <b>813</b> |



## Relación Alumno-Grupo

Semestre 2016B

| MOD                       | REG | N°                            | NOMBRE DEL PLANTEL          | RELACION ALUMNO/GRUPO  |           |           |                        |           |
|---------------------------|-----|-------------------------------|-----------------------------|------------------------|-----------|-----------|------------------------|-----------|
|                           |     |                               |                             | 1°<br>Nuevo<br>Ingreso | 3°        | 5°        | Reingreso<br>(3° y 5°) | GLOBAL    |
| Modalidad<br>Escolarizada | RQ  | 1                             | SATÉLITE                    | 48                     | 50        | 44        | 47                     | 48        |
|                           | RS  | 2                             | AMEALCO                     | 47                     | 48        | 38        | 43                     | 44        |
|                           | RQ  | 3                             | CORREGIDORA                 | 48                     | 43        | 38        | 40                     | 43        |
|                           | RJ  | 4                             | JALPAN                      | 51                     | 48        | 44        | 46                     | 48        |
|                           | RC  | 5                             | CADEREYTA                   | 49                     | 43        | 43        | 43                     | 45        |
|                           | RC  | 6                             | TOLIMÁN                     | 49                     | 45        | 43        | 44                     | 46        |
|                           | RQ  | 7                             | EL MARQUÉS                  | 50                     | 48        | 37        | 43                     | 46        |
|                           | RQ  | 8                             | AZTECA                      | 50                     | 49        | 39        | 44                     | 46        |
|                           | RQ  | 9                             | SANTA ROSA JÁUREGUI         | 49                     | 43        | 39        | 41                     | 44        |
|                           | RQ  |                               | EXT. JOFRITO                | 50                     | 42        | 27        | 34                     | 39        |
|                           | RS  | 10                            | SAN JUAN DEL RÍO            | 53                     | 49        | 42        | 46                     | 48        |
|                           | RC  | 11                            | EZEQUIEL MONTES             | 48                     | 47        | 40        | 43                     | 45        |
|                           | RS  | 12                            | TEQUISQUIAPAN               | 48                     | 45        | 41        | 43                     | 45        |
|                           | RS  |                               | EXT. SAN NICOLÁS            | 49                     | 37        | 32        | 34                     | 39        |
|                           | RQ  | 13                            | EPIGMEÑO GONZÁLEZ           | 45                     | 46        | 39        | 43                     | 43        |
|                           | RQ  |                               | EXT. CENTRO DES. ACAD. DEP. | 36                     | 34        | 34        | 34                     | 35        |
|                           | RC  | 14                            | SAN JOAQUÍN                 | 51                     | 51        | 40        | 46                     | 48        |
|                           | RS  | 15                            | CHICHIMEQUILLAS             | 48                     | 39        | 43        | 40                     | 43        |
|                           | RS  | 16                            | EL COLORADO                 | 49                     | 44        | 37        | 40                     | 43        |
|                           | RQ  | 17                            | CONSTITUCIÓN DE 1917        | 49                     | 46        | 34        | 40                     | 43        |
|                           | RS  | 18                            | VALLE DORADO                | 48                     | 47        | 42        | 45                     | 46        |
|                           | RQ  | 19                            | BRAVO                       | 53                     | 44        | 40        | 42                     | 46        |
|                           | RS  | 20                            | SANTIAGO MEXQUITILÁN        | 46                     | 46        | 32        | 39                     | 42        |
|                           | RS  | 21                            | ARCILA                      | 52                     | 44        | 34        | 39                     | 43        |
|                           | RQ  | 22                            | REAL DE SAN MIGUEL          | 50                     | 51        | 42        | 47                     | 48        |
|                           | RJ  | 23                            | AHUACATLÁN DE GUADALUPE     | 46                     | 43        | 43        | 43                     | 44        |
|                           | RC  | 24                            | VILLA PROGRESO              | 47                     | 48        | 41        | 45                     | 46        |
|                           | RJ  | 25                            | LA LAGUNITA                 | 53                     | 31        | 34        | 33                     | 39        |
|                           | RJ  | 26                            | AGUA ZARCA                  | 49                     | 37        | 35        | 36                     | 40        |
|                           | RJ  | 27                            | PURÍSIMA DE ARISTA          | 50                     | 47        | 45        | 46                     | 47        |
|                           | RS  | 28                            | SAN ILDEFONSO               | 49                     | 40        | 38        | 39                     | 43        |
|                           | RC  | 29                            | BERNAL                      | 47                     | 40        | 44        | 42                     | 43        |
|                           | RS  | 30                            | LA VALLA                    | 48                     | 40        | 42        | 41                     | 43        |
|                           | RS  | 31                            | LA GRIEGA                   | 49                     | 38        | 36        | 37                     | 42        |
|                           | RC  | 32                            | SAN ANTONIO DE LA CAL       | 51                     | 40        | 34        | 37                     | 42        |
| RC                        | 33  | EL PALMAR                     | 50                          | 34                     | 38        | 36        | 41                     |           |
| RJ                        | 34  | ARROYO SECO                   | 40                          | 35                     | 28        | 31        | 34                     |           |
| RC                        | 35  | VIZARRÓN                      | 42                          | 38                     |           | 38        | 41                     |           |
| <b>TOTAL ESCOLARIZADA</b> |     |                               |                             | <b>49</b>              | <b>45</b> | <b>39</b> | <b>42</b>              | <b>45</b> |
| Modalidad<br>EMSAD        | RJ  | 3                             | EMSAD CONCÁ                 | 41                     | 25        | 36        | 29                     | 33        |
|                           | RC  | 6                             | EMSAD EL COYOTE             | 45                     | 30        | 49        | 36                     | 39        |
|                           | RC  | 7                             | EMSAD HIGUERILLAS           | 28                     | 29        | 21        | 25                     | 26        |
|                           | RJ  | 8                             | EMSAD SANTA ÁGUEDA          | 39                     | 29        | 24        | 27                     | 31        |
|                           | RC  | 9                             | EMSAD VIZARRÓN DE MONTES    |                        | 40        | 40        | 40                     | 40        |
|                           | RC  | 11                            | EMSAD PEÑA COLORADA         | 46                     | 42        | 24        | 33                     | 37        |
|                           | RJ  | 12                            | EMSAD CAMARGO               | 45                     | 31        | 27        | 29                     | 34        |
|                           | RJ  | 13                            | EMSAD SAN PEDRO ESCANELA    | 42                     | 29        | 30        | 29                     | 34        |
|                           | RJ  | 14                            | EMSAD TRES LAGUNAS          | 25                     | 38        | 35        | 37                     | 31        |
|                           | RJ  | 18                            | EMSAD TILACO                | 47                     | 45        | 25        | 35                     | 39        |
|                           | RC  | 19                            | EMSAD SAN MIGUEL PALMAS     | 27                     | 34        | 39        | 37                     | 32        |
|                           | RJ  | 20                            | EMSAD LANDA DE MATAMOROS    | 36                     | 37        | 31        | 34                     | 34        |
|                           | RJ  | 22                            | EMSAD PEÑA BLANCA           | 29                     | 41        | 21        | 31                     | 30        |
|                           | RC  | 23                            | EMSAD SOMBRERETE            | 27                     | 23        | 33        | 28                     | 27        |
|                           | RC  | 24                            | EMSAD CASA BLANCA           | 52                     | 37        | 27        | 32                     | 38        |
|                           | RC  | 25                            | EMSAD EL RINCÓN             | 45                     | 38        | 32        | 35                     | 38        |
|                           | RJ  | 26                            | EMSAD Tancoyol              | 31                     | 25        | 27        | 26                     | 28        |
| RJ                        | 27  | EMSAD AGUA FRÍA               | 39                          | 41                     | 25        | 33        | 35                     |           |
| RC                        | 28  | EMSAD BELLAVISTA DEL RÍO      | 35                          | 43                     | 24        | 34        | 34                     |           |
| RS                        | 30  | EMSAD SAN MIGUEL TLAXCALTEPEC | 52                          | 38                     | 26        | 32        | 39                     |           |
| RJ                        | 31  | EMSAD VALLE VERDE             | 33                          | 22                     | 21        | 22        | 25                     |           |
| RC                        | 32  | EMSAD SANTA MARÍA ÁLAMOS      | 42                          | 27                     | 28        | 28        | 32                     |           |
| RQ                        | 33  | EMSAD BUENAVISTA              | 52                          | 40                     | 24        | 32        | 39                     |           |
| RS                        | 34  | EMSAD ESCOLÁSTICAS            | 42                          | 52                     | 32        | 42        | 42                     |           |
| <b>TOTAL EMSAD</b>        |     |                               |                             | <b>39</b>              | <b>34</b> | <b>29</b> | <b>32</b>              | <b>34</b> |
| <b>TOTAL GENERAL</b>      |     |                               |                             | <b>47</b>              | <b>44</b> | <b>38</b> | <b>41</b>              | <b>44</b> |













## Eficiencia Terminal

Generación 2013B – 2016A

| MOD                               | REGIÓN                              | No.                           | NOMBRE DEL PLANTEL          | 1) INGRESO<br>A 1er.<br>SEMESTRE<br>EN 2013B | 2) EGRESO<br>ACUMULADO<br>TOTAL 2016A | EFICIENCIA<br>TERMINAL<br>ACTUAL<br>TOTAL<br>2013-2016 | EFICIENCIA<br>TERMINAL<br>ANTERIOR<br>12B-15A | INCREMENTO<br>RESPECTO A<br>GENERACIÓN<br>ANTERIOR |                |
|-----------------------------------|-------------------------------------|-------------------------------|-----------------------------|--|---------------------------------------|--|---|--|----------------|
| MODALIDAD ESCOLARIZADA            | RQ                                  | 1                             | SATÉLITE                    | 835  | 546                                   | 65.4%  | 70.8%   | ↓ -5.4%  |                |
|                                   | RS                                  | 2                             | AMEALCO                     | 233  | 154                                   | 66.1%  | 68.3%   | ↓ -2.2%  |                |
|                                   | RQ                                  | 3                             | CORREGIDORA                 | 868  | 448                                   | 51.6%  | 56.7%   | ↓ -5.1%  |                |
|                                   | RJ                                  | 4                             | JALPAN                      | 286  | 202                                   | 70.6%  | 70.7%   | → -0.1%  |                |
|                                   | RC                                  | 5                             | CADEREYTA                   | 521  | 358                                   | 68.7%  | 76.7%   | ↓ -8.0%  |                |
|                                   | RC                                  | 6                             | TOLIMÁN                     | 242  | 164                                   | 67.8%  | 67.2%   | ↑ 0.6%   |                |
|                                   | RQ                                  | 7                             | EL MARQUÉS                  | 497  | 231                                   | 46.5%  | 49.7%   | ↓ -3.2%  |                |
|                                   | RQ                                  | 8                             | AZTECA                      | 807  | 440                                   | 54.5%  | 47.1%   | ↑ 7.4%   |                |
|                                   | RQ                                  | 9                             | SANTA ROSA JÁUREGUI         | 593  | 377                                   | 63.6%  | 73.1%   | ↓ -9.5%  |                |
|                                   | RS                                  | 10                            | SAN JUAN DEL RÍO            | 879  | 493                                   | 56.1%  | 60.8%   | ↓ -4.7%  |                |
|                                   | RC                                  | 11                            | EZEQUIEL MONTES             | 359  | 266                                   | 74.1%  | 69.1%   | ↑ 5.0%   |                |
|                                   | RS                                  | 12                            | TEQUISQUIAPAN               | 486  | 342                                   | 70.4%  | 74.9%   | ↓ -4.5%  |                |
|                                   | RS                                  |                               |                             | EXT. SAN NICOLÁS                             | 42                                    | 29   | 69.0%   | NA   | NA             |
|                                   | RQ                                  | 13                            | EPÍGMENIO GONZÁLEZ          | 830  | 460                                   | 55.4%  | 50.0%   | ↑ 5.4%   |                |
|                                   | RQ                                  |                               |                             | EXT. DES. ACADP. Y DEP.                      | 50                                    | 32   | 64.0%   | 66.0%  | ↓ -2.0%        |
|                                   | RC                                  | 14                            | SAN JOAQUÍN                 | 204  | 148                                   | 72.5%  | 70.8%   | ↑ 1.7%   |                |
|                                   | RS                                  | 15                            | CHICHIMEQUILLAS             | 240  | 178                                   | 74.2%  | 59.9%   | ↑ 14.3%  |                |
|                                   | RS                                  | 16                            | COLORADO                    | 395  | 233                                   | 59.0%  | 55.5%   | ↑ 3.5%   |                |
|                                   | RQ                                  | 17                            | CONSTITUCIÓN DE 1917        | 888  | 350                                   | 39.4%  | 39.4%   | ↑ 0.0%   |                |
|                                   | RS                                  | 18                            | VALLE DORADO                | 535  | 302                                   | 56.4%  | 63.1%   | ↓ -6.7%  |                |
|                                   | RQ                                  | 19                            | BRAVO                       | 190  | 90                                    | 47.4%  | 50.2%   | ↓ -2.8%  |                |
|                                   | RS                                  | 20                            | SANTIAGO MEXQUITLÁN         | 186  | 106                                   | 57.0%  | 64.7%   | ↓ -7.7%  |                |
|                                   | RS                                  | 21                            | ARCILA                      | 186  | 132                                   | 71.0%  | 67.7%   | ↑ 3.3%   |                |
|                                   | RQ                                  | 22                            | REAL DE SAN MIGUEL          | 708  | 322                                   | 45.5%  | 49.7%   | ↓ -4.2%  |                |
|                                   | RJ                                  | 23                            | AHUACATLÁN DE GUADALUPE     | 144  | 106                                   | 73.6%  | 75.8%   | ↓ -2.2%  |                |
|                                   | RC                                  | 24                            | VILLA PROGRESO              | 157  | 110                                   | 70.1%  | 74.2%   | ↓ -4.1%  |                |
|                                   | RJ                                  | 25                            | LA LAGUNITA                 | 107  | 83                                    | 77.6%  | 73.1%   | ↑ 4.5%   |                |
|                                   | RJ                                  | 26                            | AGUA ZARCA                  | 122  | 98                                    | 80.3%  | 73.1%   | ↑ 7.2%   |                |
|                                   | RJ                                  | 27                            | PURÍSIMA DE ARISTA          | 106  | 66                                    | 62.3%  | 78.2%   | ↓ -15.9%   |                |
|                                   | RS                                  | 28                            | SAN ILDEFONSO               | 139  | 94                                    | 67.6%  | 56.8%   | ↑ 10.8%  |                |
|                                   | RC                                  | 29                            | BERNAL                      | 107  | 81                                    | 75.7%  | 73.8%   | ↑ 1.9%   |                |
|                                   | RS                                  | 30                            | LA VALLA                    | 80   | 64                                    | 80.0%  | 65.4%   | ↑ 14.6%  |                |
|                                   | RS                                  | 30                            | LA GRIEGA                   | 124  | 82                                    | 66.1%  | 84.2%   | ↓ -18.1%   |                |
|                                   | <b>TOTAL MODALIDAD ESCOLARIZADA</b> |                               |                             |  | <b>12,146</b>                         | <b>7,187</b>   | <b>59.2%</b>                                  | <b>60.8%</b>                                       | <b>↓ -1.6%</b> |
| MODALIDAD EMSAD                   | RJ                                  | 3                             | EMSAD CONCÁ                 | 82   | 67                                    | 81.7%  | 70.0%   | ↑ 11.7%  |                |
|                                   | RC                                  | 4                             | EMSAD SAN ANTONIO DE LA CAL | 106  | 66                                    | 62.3%  | 64.2%   | ↓ -1.9%  |                |
|                                   | RC                                  | 6                             | EMSAD EL COYOTE             | 73   | 52                                    | 71.2%  | 77.6%   | ↓ -6.4%  |                |
|                                   | RC                                  | 7                             | EMSAD HIGUERILLAS           | 27   | 20                                    | 74.1%  | 72.0%   | ↑ 2.1%   |                |
|                                   | RJ                                  | 8                             | EMSAD SANTA AGUEDA          | 34   | 24                                    | 70.6%  | 70.0%   | ↑ 0.6%   |                |
|                                   | RC                                  | 9                             | EMSAD VIZARRÓN              | 60   | 45                                    | 75.0%  | 84.0%   | ↓ -9.0%  |                |
|                                   | RC                                  | 11                            | EMSAD PEÑA COLORADA         | 60   | 44                                    | 73.3%  | 75.8%   | ↓ -2.5%  |                |
|                                   | RJ                                  | 12                            | EMSAD CAMARGO               | 35   | 27                                    | 77.1%  | 55.3%   | ↑ 21.8%  |                |
|                                   | RJ                                  | 13                            | EMSAD SAN PEDRO ESCANELA    | 65   | 38                                    | 58.5%  | 62.5%   | ↓ -4.0%  |                |
|                                   | RJ                                  | 14                            | EMSAD TRES LAGUNAS          | 39   | 28                                    | 71.8%  | 68.2%   | ↑ 3.6%   |                |
|                                   | RC                                  | 15                            | EMSAD EL PALMAR             | 107  | 79                                    | 73.8%  | 70.8%   | ↑ 3.0%   |                |
|                                   | RJ                                  | 18                            | EMSAD TILACO                | 48   | 41                                    | 85.4%  | 66.7%   | ↑ 18.7%  |                |
|                                   | RC                                  | 19                            | EMSAD SAN MIGUEL PALMAS     | 52   | 33                                    | 63.5%  | 82.9%   | ↓ -19.4%   |                |
|                                   | RJ                                  | 20                            | EMSAD LANDA DE MATAMOROS    | 74   | 41                                    | 55.4%  | 79.4%   | ↓ -24.0%   |                |
|                                   | RJ                                  | 21                            | EMSAD ARROYO SECO           | 92   | 71                                    | 77.2%  | 72.7%   | ↑ 4.5%   |                |
|                                   | RJ                                  | 22                            | EMSAD PEÑA BLANCA           | 44   | 28                                    | 63.6%  | 75.4%   | ↓ -11.8%   |                |
|                                   | RC                                  | 23                            | EMSAD SOMBRERETE            | 35   | 26                                    | 74.3%  | 79.3%   | ↓ -5.0%  |                |
| RC                                | 24                                  | EMSAD CASA BLANCA             | 79                          | 52   | 65.8%                                 | 60.0%  | ↑ 5.8%  |  |                |
| RC                                | 25                                  | EMSAD EL RINCÓN               | 64                          | 48   | 75.0%                                 | 67.2%  | ↑ 7.8%  |  |                |
| RJ                                | 26                                  | EMSAD TANCOYOL                | 30                          | 28   | 93.3%                                 | 82.1%  | ↑ 11.2%                                       |  |                |
| RJ                                | 27                                  | EMSAD AGUA FRÍA               | 30                          | 21   | 70.0%                                 | 57.7%  | ↑ 12.3%                                       |  |                |
| RC                                | 28                                  | EMSAD BELLAVISTA DEL RÍO      | 35                          | 24   | 68.6%                                 | 63.6%  | ↑ 5.0%  |  |                |
| RS                                | 30                                  | EMSAD SAN MIGUEL TLAXCALTEPEC | 66                          | 35   | 53.0%                                 | 80.4%  | ↓ -27.4%                                      |  |                |
| RJ                                | 31                                  | EMSAD VALLE VERDE             | 28                          | 22   | 78.6%                                 | 86.8%  | ↓ -8.2%                                       |  |                |
| RC                                | 32                                  | EMSAD SANTA MARÍA DE ÁLAMOS   | 29                          | 19   | 65.5%                                 | 69.7%  | ↓ -4.2%                                       |  |                |
| RQ                                | 33                                  | EMSAD BUENAVISTA              | 37                          | 30   | 81.1%                                 | 60.9%  | ↑ 20.2%                                       |  |                |
| RC                                | 34                                  | EMSAD ESCOLÁSTICAS            | 51                          | 44   | 86.3%                                 | NA   | NA  |  |                |
| <b>TOTAL MODALIDAD EMSAD</b>      |                                     |                               |                             | <b>1,482</b>                                 | <b>1,053</b>                          | <b>71.1%</b>   | <b>71.4%</b>                                  | <b>→ -0.3%</b>                                     |                |
| <b>EFICIENCIA TERMINAL GLOBAL</b> |                                     |                               |                             | <b>13,628</b>                                | <b>8,240</b>                          | <b>60.5%</b>   | <b>61.9%</b>                                  | <b>↓ -1.4%</b>                                     |                |







## Abandono Escolar

Ciclo 2015-2016

| MOD                       | REG                           | N°          | NOMBRE DEL PLANTEL            | MATRÍCULA<br>2015B | MATRÍCULA<br>2016B | EGRESO<br>2016A | NUEVO<br>INGRESO<br>2016B | Abandono<br>Escolar Actual |              |
|---------------------------|-------------------------------|-------------|-------------------------------|--------------------|--------------------|-----------------|---------------------------|----------------------------|--------------|
| Modalidad Escolarizada    | RQ                            | 1           | SATÉLITE                      | 2,162              | 2,185              | 546             | 814                       | 11.3%                      |              |
|                           | RS                            | 2           | AMEALCO                       | 699                | 752                | 154             | 282                       | 10.7%                      |              |
|                           | RQ                            | 3           | CORREGIDORA                   | 1,945              | 1,941              | 448             | 811                       | 18.9%                      |              |
|                           | RJ                            | 4           | JALPAN                        | 794                | 865                | 202             | 355                       | 10.3%                      |              |
|                           | RC                            | 5           | CADEREYTA                     | 1,393              | 1,448              | 358             | 590                       | 12.7%                      |              |
|                           | RC                            | 6           | TOLIMÁN                       | 624                | 685                | 164             | 292                       | 10.7%                      |              |
|                           | RQ                            | 7           | EL MARQUÉS                    | 1,107              | 1,238              | 231             | 595                       | 21.0%                      |              |
|                           | RQ                            | 8           | AZTECA                        | 1,824              | 1,845              | 440             | 793                       | 18.2%                      |              |
|                           | RQ                            | 9           | SANTA ROSA JÁUREGUI           | 1,401              | 1,401              | 377             | 583                       | 14.7%                      |              |
|                           | RQ                            |             | EXT. JOFRITO                  | 158                | 236                |                 | 99                        | 13.3%                      |              |
|                           | RS                            | 10          | SAN JUAN DEL RÍO              | 2,158              | 2,269              | 493             | 948                       | 15.9%                      |              |
|                           | RC                            | 11          | EZEQUIEL MONTES               | 1,031              | 1,080              | 266             | 434                       | 11.5%                      |              |
|                           | RS                            | 12          | TEQUISQUIAPAN                 | 1,382              | 1,520              | 342             | 620                       | 10.1%                      |              |
|                           | RS                            |             | EXT. SAN NICOLÁS              | 203                | 234                | 29              | 97                        | 18.2%                      |              |
|                           | RQ                            | 13          | EPIGMEÑO GONZÁLEZ             | 1,865              | 1,735              | 460             | 714                       | 20.6%                      |              |
|                           | RQ                            |             | EXT. CENT. DES. ACAD. DEP.    | 132                | 104                | 32              | 36                        | 24.2%                      |              |
|                           | RC                            | 14          | SAN JOAQUÍN                   | 585                | 619                | 148             | 253                       | 12.1%                      |              |
|                           | RS                            | 15          | CHICHIMEQUILLAS               | 668                | 737                | 178             | 333                       | 12.9%                      |              |
|                           | RS                            | 16          | EL COLORADO                   | 878                | 868                | 233             | 345                       | 13.9%                      |              |
|                           | RQ                            | 17          | CONSTITUCIÓN DE 1917          | 1,601              | 1,650              | 350             | 776                       | 23.5%                      |              |
|                           | RS                            | 18          | VALLE DORADO                  | 1,326              | 1,429              | 302             | 627                       | 16.7%                      |              |
|                           | RQ                            | 19          | BRAVO                         | 482                | 510                | 90              | 213                       | 19.7%                      |              |
|                           | RS                            | 20          | SANTIAGO MEXQUITTLÁN          | 386                | 417                | 106             | 182                       | 11.7%                      |              |
|                           | RS                            | 21          | ARCILA                        | 507                | 518                | 132             | 209                       | 13.0%                      |              |
|                           | RQ                            | 22          | REAL DE SAN MIGUEL            | 1,507              | 1,631              | 322             | 694                       | 16.5%                      |              |
|                           | RJ                            | 23          | AHUACATLÁN DE GUADALUPE       | 402                | 397                | 106             | 139                       | 9.5%                       |              |
|                           | RC                            | 24          | VILLA PROGRESO                | 459                | 549                | 110             | 234                       | 7.4%                       |              |
|                           | RJ                            | 25          | LA LAGUNITA                   | 242                | 236                | 83              | 106                       | 12.0%                      |              |
|                           | RJ                            | 26          | AGUA ZARCA                    | 346                | 277                | 98              | 97                        | 19.7%                      |              |
|                           | RJ                            | 27          | PURÍSIMA DE ARISTA            | 269                | 284                | 66              | 100                       | 7.1%                       |              |
|                           | RS                            | 28          | SAN ILDEFONSO                 | 336                | 343                | 94              | 146                       | 13.4%                      |              |
|                           | RC                            | 29          | BERNAL                        | 270                | 260                | 81              | 93                        | 8.1%                       |              |
|                           | RS                            | 30          | LA VALLA                      | 311                | 346                | 64              | 143                       | 14.1%                      |              |
|                           | RS                            | 31          | LA GRIEGA                     | 411                | 504                | 82              | 245                       | 17.0%                      |              |
|                           | RC                            | 32          | SAN ANTONIO DE LA CAL         | 161                | 249                |                 | 102                       | 8.7%                       |              |
| RC                        | 33                            | EL PALMAR   | 213                           | 329                |                    | 151             | 16.4%                     |                            |              |
| RJ                        | 34                            | ARROYO SECO | 143                           | 205                |                    | 80              | 12.6%                     |                            |              |
| RC                        | 35                            | VIZARRÓN    | 86                            | 203                |                    | 127             | 11.6%                     |                            |              |
| <b>TOTAL ESCOLARIZADA</b> |                               |             |                               | <b>30,467</b>      | <b>32,099</b>      | <b>7,187</b>    | <b>13,458</b>             | <b>15.2%</b>               |              |
| Modalidad EMSAD           | RJ                            | 3           | EMSAD CONCA                   | 175                | 167                | 67              | 81                        | 12.6%                      |              |
|                           | RC                            | 4           | EMSAD SAN ANTONIO DE LA CAL   | 80                 |                    | 66              |                           | 17.5%                      |              |
|                           | RC                            | 6           | EMSAD EL COYOTE               | 183                | 197                | 52              | 89                        | 12.6%                      |              |
|                           | RC                            | 7           | EMSAD HIGUERILLAS             | 74                 | 78                 | 20              | 28                        | 5.4%                       |              |
|                           | RJ                            | 8           | EMSAD SANTA ÁGUEDA            | 90                 | 92                 | 24              | 39                        | 14.4%                      |              |
|                           | RC                            | 9           | EMSAD VIZARRÓN DE MONTES      | 135                | 79                 | 45              |                           | 8.1%                       |              |
|                           | RC                            | 11          | EMSAD PEÑA COLORADA           | 127                | 112                | 44              | 46                        | 13.4%                      |              |
|                           | RJ                            | 12          | EMSAD CAMARGO                 | 98                 | 103                | 27              | 45                        | 13.3%                      |              |
|                           | RJ                            | 13          | EMSAD SAN PEDRO ESCANELA      | 191                | 201                | 38              | 84                        | 18.8%                      |              |
|                           | RJ                            | 14          | EMSAD TRES LAGUNAS            | 114                | 123                | 28              | 50                        | 11.4%                      |              |
|                           | RC                            | 15          | EMSAD EL PALMAR               | 91                 |                    | 79              |                           | 13.2%                      |              |
|                           | RJ                            | 18          | EMSAD TILACO                  | 118                | 117                | 41              | 47                        | 5.9%                       |              |
|                           | RC                            | 19          | EMSAD SAN MIGUEL PALMAS       | 117                | 126                | 33              | 53                        | 9.4%                       |              |
|                           | RJ                            | 20          | EMSAD LANDA DE MATAMOROS      | 202                | 206                | 41              | 72                        | 13.4%                      |              |
|                           | RJ                            | 21          | EMSAD ARROYO SECO             | 75                 |                    | 71              |                           | 5.3%                       |              |
|                           | RJ                            | 22          | EMSAD PEÑA BLANCA             | 109                | 119                | 28              | 57                        | 17.4%                      |              |
|                           | RC                            | 23          | EMSAD SOMBRERETE              | 92                 | 109                | 26              | 53                        | 10.9%                      |              |
|                           | RC                            | 24          | EMSAD CASA BLANCA             | 215                | 230                | 52              | 103                       | 16.7%                      |              |
|                           | RC                            | 25          | EMSAD EL RINCÓN               | 196                | 229                | 48              | 90                        | 4.6%                       |              |
|                           | RJ                            | 26          | EMSAD TANCOYOL                | 89                 | 83                 | 28              | 31                        | 10.1%                      |              |
|                           | RJ                            | 27          | EMSAD AGUA FRÍA               | 99                 | 105                | 21              | 39                        | 12.1%                      |              |
|                           | RC                            | 28          | EMSAD BELLAVISTA DEL RÍO      | 103                | 136                | 24              | 69                        | 11.7%                      |              |
|                           | RS                            | 30          | EMSAD SAN MIGUEL TLAXCALTEPEC | 201                | 231                | 35              | 104                       | 19.4%                      |              |
|                           | RJ                            | 31          | EMSAD VALLE VERDE             | 81                 | 76                 | 22              | 33                        | 19.8%                      |              |
|                           | RC                            | 32          | EMSAD SANTA MARÍA ÁLAMOS      | 90                 | 97                 | 19              | 42                        | 17.8%                      |              |
|                           | RQ                            | 33          | EMSAD BUENAVISTA              | 108                | 116                | 30              | 52                        | 13.0%                      |              |
|                           | RS                            | 34          | EMSAD ESCOLÁSTICAS            | 141                | 167                | 44              | 83                        | 9.2%                       |              |
|                           | <b>TOTAL EMSAD</b>            |             |                               |                    | <b>3,394</b>       | <b>3,299</b>    | <b>1,053</b>              | <b>1,390</b>               | <b>12.7%</b> |
|                           | <b>ABANDONO ESCOLAR TOTAL</b> |             |                               |                    | <b>33,861</b>      | <b>35,398</b>   | <b>8,240</b>              | <b>14,848</b>              | <b>15.0%</b> |









# PLANEA 2016

# PLANEA 2016

| MOD                       | REG NUM            | NOMBRE DE LA ESCUELA             | LENGUAJE Y COMUNICACIÓN |              |              |              | MATEMÁTICAS  |              |              |              |              |
|---------------------------|--------------------|----------------------------------|-------------------------|--------------|--------------|--------------|--------------|--------------|--------------|--------------|--------------|
|                           |                    |                                  | I                       | II           | III          | IV           | I            | II           | III          | IV           |              |
| MODALIDAD ESCOLARIZADA    | ESC RQ 1           | SATÉLITE                         | 36.0%                   | 26.1%        | 29.7%        | 8.1%         | 45.9%        | 38.7%        | 12.6%        | 2.7%         |              |
|                           | ESC RS 2           | AMEALCO                          | 52.9%                   | 27.9%        | 14.7%        | 4.4%         | 55.1%        | 30.4%        | 8.7%         | 5.8%         |              |
|                           | ESC RQ 3           | CORREGIDORA                      | 59.2%                   | 29.2%        | 9.2%         | 2.5%         | 69.4%        | 21.5%        | 7.4%         | 1.7%         |              |
|                           | ESC RJ 4           | JALPAN                           | 35.1%                   | 29.9%        | 22.7%        | 12.4%        | 47.4%        | 37.1%        | 9.3%         | 6.2%         |              |
|                           | ESC RC 5           | CADEREYTA                        | 63.5%                   | 22.6%        | 12.4%        | 1.5%         | 57.7%        | 34.3%        | 6.6%         | 1.5%         |              |
|                           | ESC RC 6           | TOLIMÁN                          | 41.7%                   | 27.2%        | 24.3%        | 6.8%         | 39.8%        | 38.8%        | 17.5%        | 3.9%         |              |
|                           | ESC RQ 7           | EL MARQUÉS                       | 44.4%                   | 26.2%        | 23.8%        | 5.6%         | 43.0%        | 42.2%        | 11.7%        | 3.1%         |              |
|                           | ESC RQ 8           | AZTECA                           | 54.5%                   | 28.4%        | 15.7%        | 1.5%         | 59.0%        | 27.6%        | 13.4%        | 0.0%         |              |
|                           | ESC RQ 9           | SANTA ROSA JÁUREGUI              | 47.1%                   | 30.4%        | 17.4%        | 5.1%         | 51.8%        | 38.1%        | 9.4%         | 0.7%         |              |
|                           | ESC RS 10          | SAN JUAN DEL RÍO                 | 53.4%                   | 24.8%        | 18.8%        | 3.0%         | 51.9%        | 36.8%        | 9.0%         | 2.3%         |              |
|                           | ESC RC 11          | EZEQUIEL MONTES                  | 26.3%                   | 37.2%        | 24.1%        | 12.4%        | 37.2%        | 36.5%        | 18.2%        | 8.0%         |              |
|                           | ESC RS 12          | TEQUISQUIAPAN                    | 49.1%                   | 26.7%        | 20.5%        | 3.7%         | 55.9%        | 30.4%        | 9.3%         | 4.3%         |              |
|                           | ESC RQ 13          | EPIGEMANO GONZÁLEZ               | 27.9%                   | 28.5%        | 30.2%        | 13.4%        | 41.9%        | 45.9%        | 8.7%         | 3.5%         |              |
|                           | ESC RC 14          | SAN JOAQUÍN                      | 46.3%                   | 26.9%        | 22.4%        | 4.5%         | 53.7%        | 31.3%        | 11.9%        | 3.0%         |              |
|                           | ESC RS 25          | CHICHIMEQUILLAS                  | 45.1%                   | 29.4%        | 21.6%        | 3.9%         | 58.3%        | 34.0%        | 6.8%         | 1.0%         |              |
|                           | ESC RS 19          | EL COLORADO                      | 40.1%                   | 34.3%        | 21.2%        | 4.4%         | 59.9%        | 28.5%        | 10.2%        | 1.5%         |              |
|                           | ESC RQ 15          | CONSTITUCIÓN DE 1917             | 64.0%                   | 25.0%        | 8.1%         | 2.9%         | 67.6%        | 25.7%        | 4.4%         | 2.2%         |              |
|                           | ESC RS 16          | VALLE DORADO                     | 56.8%                   | 23.7%        | 16.1%        | 3.4%         | 60.0%        | 30.0%        | 6.7%         | 3.3%         |              |
|                           | ESC RQ 17          | BRAVO                            | 60.0%                   | 21.4%        | 17.1%        | 1.4%         | 50.0%        | 30.0%        | 20.0%        | 0.0%         |              |
|                           | ESC RS 18          | SANTIAGO MEXQUITTLÁN             | 54.3%                   | 30.0%        | 11.4%        | 4.3%         | 62.9%        | 25.7%        | 10.0%        | 1.4%         |              |
|                           | ESC RS 20          | ARCILA                           | 44.3%                   | 22.9%        | 31.4%        | 1.4%         | 47.1%        | 32.9%        | 17.1%        | 2.9%         |              |
|                           | ESC RQ 21          | REAL DE SAN MIGUEL               | 48.5%                   | 28.0%        | 15.9%        | 7.6%         | 62.4%        | 30.1%        | 6.0%         | 1.5%         |              |
|                           | ESC RJ 23          | AHUACATLÁN DE GUADALUPE          | 30.0%                   | 28.6%        | 31.4%        | 10.0%        | 21.4%        | 25.7%        | 21.4%        | 31.4%        |              |
|                           | ESC RC 22          | VILLA PROGRESO                   | 64.2%                   | 17.9%        | 11.9%        | 6.0%         | 71.6%        | 19.4%        | 7.5%         | 1.5%         |              |
|                           | ESC RJ 24          | LA LAGUNITA                      | 37.7%                   | 34.8%        | 18.8%        | 8.7%         | 36.2%        | 40.6%        | 20.3%        | 2.9%         |              |
|                           | ESC RJ 26          | AGUA ZARCA                       | 30.4%                   | 20.3%        | 42.0%        | 7.2%         | 33.3%        | 46.4%        | 18.8%        | 1.4%         |              |
|                           | ESC RJ 27          | PURISIMA DE ARISTA               | 14.1%                   | 23.4%        | 32.8%        | 29.7%        | 17.2%        | 46.9%        | 21.9%        | 14.1%        |              |
|                           | ESC RS 28          | SAN ILDEFONSO                    | 38.6%                   | 34.3%        | 22.9%        | 4.3%         | 27.1%        | 38.6%        | 24.3%        | 10.0%        |              |
|                           | ESC RC 29          | BERNAL                           | 40.3%                   | 37.3%        | 16.4%        | 6.0%         | 22.4%        | 41.8%        | 26.9%        | 9.0%         |              |
|                           | ESC RS 30          | LA VALLA                         | 78.3%                   | 15.9%        | 5.8%         | 0.0%         | 58.0%        | 37.7%        | 4.3%         | 0.0%         |              |
|                           | ESC RS 31          | LA GRIEGA                        | 73.3%                   | 15.0%        | 8.3%         | 3.3%         | 75.4%        | 14.8%        | 4.9%         | 4.9%         |              |
| <b>TOTAL ESCOLARIZADO</b> |                    |                                  | <b>46.8%</b>            | <b>27.4%</b> | <b>19.8%</b> | <b>6.0%</b>  | <b>50.9%</b> | <b>33.7%</b> | <b>11.5%</b> | <b>3.8%</b>  |              |
| MODALIDAD EMSAD           | EMD RJ 4           | EMSAD 3 CONCÁ                    | 18.8%                   | 32.8%        | 35.9%        | 12.5%        | 7.8%         | 31.3%        | 46.9%        | 14.1%        |              |
|                           | EMD RC 3           | EMSAD 4 SAN ANTONIO DE LA CAL    | 38.2%                   | 33.8%        | 22.1%        | 5.9%         | 5.7%         | 1.4%         | 8.6%         | 84.3%        |              |
|                           | EMD RC 6           | EMSAD 6 EL COYOTE                | 34.3%                   | 37.1%        | 25.7%        | 2.9%         | 11.4%        | 60.0%        | 22.9%        | 5.7%         |              |
|                           | EMD RC 7           | EMSAD 7 HIGUERILLAS              | 73.7%                   | 21.1%        | 5.3%         | 0.0%         | 68.4%        | 26.3%        | 5.3%         | 0.0%         |              |
|                           | EMD RJ 8           | EMSAD 8 SANTA ÁGUEDA             | 44.0%                   | 32.0%        | 20.0%        | 4.0%         | 56.0%        | 32.0%        | 8.0%         | 4.0%         |              |
|                           | EMD RC 9           | EMSAD 9 VIZARRÓN DE MONTES       | 62.5%                   | 9.4%         | 25.0%        | 3.1%         | 65.6%        | 25.0%        | 9.4%         | 0.0%         |              |
|                           | EMD RC 11          | EMSAD 11 PEÑA COLORADA           | 31.8%                   | 38.6%        | 22.7%        | 6.8%         | 25.0%        | 36.4%        | 29.5%        | 9.1%         |              |
|                           | EMD RJ 12          | EMSAD 12 CAMARGO                 | 38.5%                   | 38.5%        | 23.1%        | 0.0%         | 38.5%        | 34.6%        | 23.1%        | 3.8%         |              |
|                           | EMD RJ 13          | EMSAD 13 SAN PEDRO ESCANELA      | 42.4%                   | 24.2%        | 21.2%        | 12.1%        | 42.4%        | 48.5%        | 0.0%         | 9.1%         |              |
|                           | EMD RJ 14          | EMSAD 14 TRES LAGUNAS            | 37.0%                   | 40.7%        | 14.8%        | 7.4%         | 29.6%        | 40.7%        | 29.6%        | 0.0%         |              |
|                           | EMD RC 15          | EMSAD 15 EL PALMAR               | 32.9%                   | 28.6%        | 22.9%        | 15.7%        | 45.7%        | 31.4%        | 15.7%        | 7.1%         |              |
|                           | EMD RJ 18          | EMSAD 18 TILACO                  | 25.7%                   | 20.0%        | 42.9%        | 11.4%        | 22.9%        | 37.1%        | 25.7%        | 14.3%        |              |
|                           | EMD RC 19          | EMSAD 19 SAN MIGUEL PALMAS       | 54.3%                   | 28.6%        | 14.3%        | 2.9%         | 60.0%        | 40.0%        | 0.0%         | 0.0%         |              |
|                           | EMD RJ 20          | EMSAD 20 LANDA DE MATAMOROS      | 32.4%                   | 32.4%        | 32.4%        | 2.9%         | 0.0%         | 29.4%        | 44.1%        | 26.5%        |              |
|                           | EMD RJ 21          | EMSAD 21 ARROYO SECO             | 18.8%                   | 20.3%        | 37.7%        | 23.2%        | 29.0%        | 37.7%        | 21.7%        | 11.6%        |              |
|                           | EMD RJ 22          | EMSAD 22 PEÑA BLANCA             | 53.6%                   | 35.7%        | 7.1%         | 3.6%         | 64.3%        | 17.9%        | 17.9%        | 0.0%         |              |
|                           | EMD RC 23          | EMSAD 23 SOMBRERETE              | 70.4%                   | 25.9%        | 3.7%         | 0.0%         | 67.9%        | 32.1%        | 0.0%         | 0.0%         |              |
|                           | EMD RC 24          | EMSAD 24 CASA BLANCA             | 28.1%                   | 31.3%        | 31.3%        | 9.4%         | 21.9%        | 34.4%        | 28.1%        | 15.6%        |              |
|                           | EMD RC 25          | EMSAD 25 EL RINCÓN               | 20.7%                   | 51.7%        | 17.2%        | 10.3%        | 34.5%        | 41.4%        | 24.1%        | 0.0%         |              |
|                           | EMD RJ 26          | EMSAD 26 TANCOYOL                | 44.8%                   | 24.1%        | 17.2%        | 13.8%        | 17.2%        | 55.2%        | 20.7%        | 6.9%         |              |
|                           | EMD RJ 27          | EMSAD 27 AGUA FRÍA               | 50.0%                   | 40.0%        | 10.0%        | 0.0%         | 40.0%        | 30.0%        | 15.0%        | 15.0%        |              |
|                           | EMD RC 28          | EMSAD 28 BELLAVISTA DEL RÍO      | 52.2%                   | 21.7%        | 26.1%        | 0.0%         | 52.2%        | 34.8%        | 13.0%        | 0.0%         |              |
|                           | EMD RS 30          | EMSAD 30 SAN MIGUEL TLAXCALTEPEC | 18.2%                   | 54.5%        | 24.2%        | 3.0%         | 22.9%        | 51.4%        | 22.9%        | 2.9%         |              |
|                           | EMD RJ 31          | EMSAD 31 VALLE VERDE             | 36.4%                   | 36.4%        | 27.3%        | 0.0%         | 68.2%        | 18.2%        | 9.1%         | 4.5%         |              |
|                           | EMD RC 32          | EMSAD 32 SANTA MARÍA DE ÁLAMOS   | 60.0%                   | 25.0%        | 10.0%        | 5.0%         | 65.0%        | 35.0%        | 0.0%         | 0.0%         |              |
|                           | EMD RQ 34          | EMSAD 33 BUENAVISTA              | 48.3%                   | 24.1%        | 10.3%        | 17.2%        | 48.3%        | 31.0%        | 13.8%        | 6.9%         |              |
|                           | EMD RS 33          | EMSAD 34 ESCOLÁSTICAS            | 37.1%                   | 28.6%        | 28.6%        | 5.7%         | 54.3%        | 28.6%        | 17.1%        | 0.0%         |              |
|                           | <b>TOTAL EMSAD</b> |                                  |                         | <b>37.6%</b> | <b>30.8%</b> | <b>23.4%</b> | <b>8.2%</b>  | <b>35.1%</b> | <b>33.2%</b> | <b>19.0%</b> | <b>12.7%</b> |
|                           | <b>TOTAL COBAQ</b> |                                  |                         | <b>44.7%</b> | <b>28.1%</b> | <b>20.7%</b> | <b>6.5%</b>  | <b>47.3%</b> | <b>33.6%</b> | <b>13.3%</b> | <b>5.9%</b>  |



## Matrícula por Plantel y por Región

Semestre 2016B

| MOD                            | REG | N° | NOMBRE DEL PLANTEL              | ALUMNOS       |               |              |               | GRUPOS     |            |            |            |
|--------------------------------|-----|----|---------------------------------|---------------|---------------|--------------|---------------|------------|------------|------------|------------|
|                                |     |    |                                 | 1°            | 3°            | 5°           | TOTAL         | 1°         | 3°         | 5°         | TOTAL      |
| ESC                            | RC  | 5  | CADEREYTA                       | 590           | 426           | 432          | 1,448         | 12         | 10         | 10         | 32         |
| ESC                            | RC  | 6  | TOLIMÁN                         | 292           | 223           | 170          | 685           | 6          | 5          | 4          | 15         |
| ESC                            | RC  | 11 | EZEQUIEL MONTES                 | 434           | 326           | 320          | 1,080         | 9          | 7          | 8          | 24         |
| ESC                            | RC  | 14 | SAN JOAQUÍN                     | 253           | 205           | 161          | 619           | 5          | 4          | 4          | 13         |
| ESC                            | RC  | 24 | VILLA PROGRESO                  | 234           | 191           | 124          | 549           | 5          | 4          | 3          | 12         |
| ESC                            | RC  | 29 | BERNAL                          | 93            | 79            | 88           | 260           | 2          | 2          | 2          | 6          |
| ESC                            | RC  | 32 | SAN ANTONIO DE LA CAL           | 102           | 79            | 68           | 249           | 2          | 2          | 2          | 6          |
| ESC                            | RC  | 33 | EL PALMAR                       | 151           | 102           | 76           | 329           | 3          | 3          | 2          | 8          |
| ESC                            | RC  | 35 | VIZARRÓN                        | 127           | 76            | 0            | 203           | 3          | 2          | 0          | 5          |
| EMD                            | RC  | 6  | EMSAD EL COYOTE                 | 89            | 59            | 49           | 197           | 2          | 2          | 1          | 5          |
| EMD                            | RC  | 7  | EMSAD HIGUERILLAS               | 28            | 29            | 21           | 78            | 1          | 1          | 1          | 3          |
| EMD                            | RC  | 9  | EMSAD VIZARRON DE MONTES        | 0             | 0             | 79           | 79            | 0          | 0          | 2          | 2          |
| EMD                            | RC  | 11 | EMSAD PEÑA COLORADA             | 46            | 42            | 24           | 112           | 1          | 1          | 1          | 3          |
| EMD                            | RC  | 19 | EMSAD SAN MIGUEL PALMAS         | 53            | 34            | 39           | 126           | 2          | 1          | 1          | 4          |
| EMD                            | RC  | 23 | EMSAD SOMBRERETE                | 53            | 23            | 33           | 109           | 2          | 1          | 1          | 4          |
| EMD                            | RC  | 24 | EMSAD CASA BLANCA               | 103           | 73            | 54           | 230           | 2          | 2          | 2          | 6          |
| EMD                            | RC  | 25 | EMSAD EL RINCON                 | 90            | 75            | 64           | 229           | 2          | 2          | 2          | 6          |
| EMD                            | RC  | 28 | EMSAD BELLAVISTA DEL RIO        | 69            | 43            | 24           | 136           | 2          | 1          | 1          | 4          |
| EMD                            | RC  | 32 | EMSAD SANTA MARÍA ÁLAMOS        | 42            | 27            | 28           | 97            | 1          | 1          | 1          | 3          |
| <b>REGIÓN CADEREYTA</b>        |     |    |                                 | <b>2,849</b>  | <b>2,112</b>  | <b>1,854</b> | <b>6,815</b>  | <b>62</b>  | <b>51</b>  | <b>48</b>  | <b>161</b> |
| ESC                            | RJ  | 4  | JALPAN                          | 355           | 288           | 222          | 865           | 7          | 6          | 5          | 18         |
| ESC                            | RJ  | 23 | AHUACATLÁN DE GUADALUPE         | 139           | 128           | 130          | 397           | 3          | 3          | 3          | 9          |
| ESC                            | RJ  | 25 | LA LAGUNITA                     | 106           | 62            | 68           | 236           | 2          | 2          | 2          | 6          |
| ESC                            | RJ  | 26 | AGUA ZARCA                      | 97            | 110           | 70           | 277           | 2          | 3          | 2          | 7          |
| ESC                            | RJ  | 27 | PURÍSIMA DE ARISTA              | 100           | 94            | 90           | 284           | 2          | 2          | 2          | 6          |
| ESC                            | RJ  | 34 | ARROYO SECO                     | 80            | 69            | 56           | 205           | 2          | 2          | 2          | 6          |
| EMD                            | RJ  | 3  | EMSAD CONCÁ                     | 81            | 50            | 36           | 167           | 2          | 2          | 1          | 5          |
| EMD                            | RJ  | 8  | EMSAD SANTA ÁGUEDA              | 39            | 29            | 24           | 92            | 1          | 1          | 1          | 3          |
| EMD                            | RJ  | 12 | EMSAD CAMARGO                   | 45            | 31            | 27           | 103           | 1          | 1          | 1          | 3          |
| EMD                            | RJ  | 13 | EMSAD SAN PEDRO ESCANELA        | 84            | 57            | 60           | 201           | 2          | 2          | 2          | 6          |
| EMD                            | RJ  | 14 | EMSAD TRES LAGUNAS              | 50            | 38            | 35           | 123           | 2          | 1          | 1          | 4          |
| EMD                            | RJ  | 18 | EMSAD TILACO                    | 47            | 45            | 25           | 117           | 1          | 1          | 1          | 3          |
| EMD                            | RJ  | 20 | EMSAD LANDA DE MATAMOROS        | 72            | 73            | 61           | 206           | 2          | 2          | 2          | 6          |
| EMD                            | RJ  | 22 | EMSAD PEÑA BLANCA               | 57            | 41            | 21           | 119           | 2          | 1          | 1          | 4          |
| EMD                            | RJ  | 26 | EMSAD Tancoyol                  | 31            | 25            | 27           | 83            | 1          | 1          | 1          | 3          |
| EMD                            | RJ  | 27 | EMSAD AGUA FRÍA                 | 39            | 41            | 25           | 105           | 1          | 1          | 1          | 3          |
| EMD                            | RJ  | 31 | EMSAD VALLE VERDE               | 33            | 22            | 21           | 76            | 1          | 1          | 1          | 3          |
| <b>REGIÓN JALPAN</b>           |     |    |                                 | <b>1,455</b>  | <b>1,203</b>  | <b>998</b>   | <b>3,656</b>  | <b>34</b>  | <b>32</b>  | <b>29</b>  | <b>95</b>  |
| ESC                            | RQ  | 1  | SATÉLITE                        | 814           | 751           | 620          | 2,185         | 17         | 15         | 14         | 46         |
| ESC                            | RQ  | 3  | CORREGIDORA                     | 811           | 603           | 527          | 1,941         | 17         | 14         | 14         | 45         |
| ESC                            | RQ  | 7  | EL MARQUÉS                      | 595           | 385           | 258          | 1,238         | 12         | 8          | 7          | 27         |
| ESC                            | RQ  | 8  | AZTECA                          | 793           | 589           | 463          | 1,845         | 16         | 12         | 12         | 40         |
| ESC                            | RQ  | 9  | SANTA ROSA JÁUREGUI             | 583           | 432           | 386          | 1,401         | 12         | 10         | 10         | 32         |
| ESC                            | RQ  |    | EXT. JOFRITO                    | 99            | 84            | 53           | 236           | 2          | 2          | 2          | 6          |
| ESC                            | RQ  | 13 | EPIGMENTO GONZÁLEZ              | 714           | 548           | 473          | 1,735         | 16         | 12         | 12         | 40         |
| ESC                            | RQ  |    | EXT. CENT. DES. TAL. ACAD. DEP. | 36            | 34            | 34           | 104           | 1          | 1          | 1          | 3          |
| ESC                            | RQ  | 17 | CONSTITUCIÓN DE 1917            | 776           | 505           | 369          | 1,650         | 16         | 11         | 11         | 38         |
| ESC                            | RQ  | 19 | BRAVO                           | 213           | 176           | 121          | 510           | 4          | 4          | 3          | 11         |
| ESC                            | RQ  | 22 | REAL DE SAN MIGUEL              | 694           | 558           | 379          | 1,631         | 14         | 11         | 9          | 34         |
| EMD                            | RQ  | 33 | EMSAD BUENAVISTA                | 52            | 40            | 24           | 116           | 1          | 1          | 1          | 3          |
| <b>REGIÓN QUERÉTARO</b>        |     |    |                                 | <b>6,180</b>  | <b>4,705</b>  | <b>3,707</b> | <b>14,592</b> | <b>128</b> | <b>101</b> | <b>96</b>  | <b>325</b> |
| ESC                            | RS  | 2  | AMEALCO                         | 282           | 241           | 229          | 752           | 6          | 5          | 6          | 17         |
| ESC                            | RS  | 10 | SAN JUAN DEL RÍO                | 948           | 740           | 581          | 2,269         | 18         | 15         | 14         | 47         |
| ESC                            | RS  | 12 | TEQUISQUIAPAN                   | 620           | 491           | 409          | 1,520         | 13         | 11         | 10         | 34         |
| ESC                            | RS  |    | EXT. SAN NICOLÁS                | 97            | 73            | 64           | 234           | 2          | 2          | 2          | 6          |
| ESC                            | RS  | 15 | CHICHIMEQUILLAS                 | 333           | 233           | 171          | 737           | 7          | 6          | 4          | 17         |
| ESC                            | RS  | 16 | EL COLORADO                     | 345           | 266           | 257          | 868           | 7          | 6          | 7          | 20         |
| ESC                            | RS  | 18 | VALLE DORADO                    | 627           | 424           | 378          | 1,429         | 13         | 9          | 9          | 31         |
| ESC                            | RS  | 20 | SANTIAGO MEXQUITILÁN            | 182           | 138           | 97           | 417           | 4          | 3          | 3          | 10         |
| ESC                            | RS  | 21 | ARCILA                          | 209           | 174           | 135          | 518           | 4          | 4          | 4          | 12         |
| ESC                            | RS  | 28 | SAN ILDEFONSO                   | 146           | 121           | 76           | 343           | 3          | 3          | 2          | 8          |
| ESC                            | RS  | 30 | LA VALLA                        | 143           | 120           | 83           | 346           | 3          | 3          | 2          | 8          |
| ESC                            | RS  | 31 | LA GRIEGA                       | 245           | 151           | 108          | 504           | 5          | 4          | 3          | 12         |
| EMD                            | RS  | 30 | EMSAD SAN MIGUEL TLAXCALTEPEC   | 104           | 76            | 51           | 231           | 2          | 2          | 2          | 6          |
| EMD                            | RS  | 34 | EMSAD ESCOLÁSTICAS              | 83            | 52            | 32           | 167           | 2          | 1          | 1          | 4          |
| <b>REGIÓN SAN JUAN DEL RÍO</b> |     |    |                                 | <b>4,364</b>  | <b>3,300</b>  | <b>2,671</b> | <b>10,335</b> | <b>89</b>  | <b>74</b>  | <b>69</b>  | <b>232</b> |
| <b>TOTAL GENERAL</b>           |     |    |                                 | <b>14,848</b> | <b>11,320</b> | <b>9,230</b> | <b>35,398</b> | <b>313</b> | <b>258</b> | <b>242</b> | <b>813</b> |



## Relación Alumno-Grupo por Región

Semestre 2016B

| MOD                            | REG | N° | NOMBRE DEL PLANTEL            | RELACION ALUMNO/GRUPO |           |           |                     |           |
|--------------------------------|-----|----|-------------------------------|-----------------------|-----------|-----------|---------------------|-----------|
|                                |     |    |                               | 1° Nuevo Ingreso      | 3°        | 5°        | Reingreso (3° y 5°) | GLOBAL    |
| ESC                            | RC  | 5  | CADEREYTA                     | 49                    | 43        | 43        | 43                  | 45        |
| ESC                            | RC  | 6  | TOLIMÁN                       | 49                    | 45        | 43        | 44                  | 46        |
| ESC                            | RC  | 11 | EZEQUIEL MONTES               | 48                    | 47        | 40        | 43                  | 45        |
| ESC                            | RC  | 14 | SAN JOAQUÍN                   | 51                    | 51        | 40        | 46                  | 48        |
| ESC                            | RC  | 24 | VILLA PROGRESO                | 47                    | 48        | 41        | 45                  | 46        |
| ESC                            | RC  | 29 | BERNAL                        | 47                    | 40        | 44        | 42                  | 43        |
| ESC                            | RC  | 32 | SAN ANTONIO DE LA CAL         | 51                    | 40        | 34        | 37                  | 42        |
| ESC                            | RC  | 33 | EL PALMAR                     | 50                    | 34        | 38        | 36                  | 41        |
| ESC                            | RC  | 35 | VIZARRÓN                      | 42                    | 38        | 38        | 38                  | 41        |
| EMD                            | RC  | 6  | EMSAD EL COYOTE               | 45                    | 30        | 49        | 36                  | 39        |
| EMD                            | RC  | 7  | EMSAD HIGUERILLAS             | 28                    | 29        | 21        | 25                  | 26        |
| EMD                            | RC  | 9  | EMSAD VIZARRÓN DE MONTES      |                       |           | 40        | 40                  | 40        |
| EMD                            | RC  | 11 | EMSAD PEÑA COLORADA           | 46                    | 42        | 24        | 33                  | 37        |
| EMD                            | RC  | 19 | EMSAD SAN MIGUEL PALMAS       | 27                    | 34        | 39        | 37                  | 32        |
| EMD                            | RC  | 23 | EMSAD SOMBRERETE              | 27                    | 23        | 33        | 28                  | 27        |
| EMD                            | RC  | 24 | EMSAD CASA BLANCA             | 52                    | 37        | 27        | 32                  | 38        |
| EMD                            | RC  | 25 | EMSAD EL RINCÓN               | 45                    | 38        | 32        | 35                  | 38        |
| EMD                            | RC  | 28 | EMSAD BELLAVISTA DEL RÍO      | 35                    | 43        | 24        | 34                  | 34        |
| EMD                            | RC  | 32 | EMSAD SANTA MARÍA ÁLAMOS      | 42                    | 27        | 28        | 28                  | 32        |
| <b>REGIÓN CADEREYTA</b>        |     |    |                               | <b>46</b>             | <b>41</b> | <b>39</b> | <b>40</b>           | <b>42</b> |
| ESC                            | RJ  | 4  | JALPAN                        | 51                    | 48        | 44        | 46                  | 48        |
| ESC                            | RJ  | 23 | AHUACATLÁN DE GUADALUPE       | 46                    | 43        | 43        | 43                  | 44        |
| ESC                            | RJ  | 25 | LA LAGUNITA                   | 53                    | 31        | 34        | 33                  | 39        |
| ESC                            | RJ  | 26 | AGUA ZARCA                    | 49                    | 37        | 35        | 36                  | 40        |
| ESC                            | RJ  | 27 | PURÍSIMA DE ARISTA            | 50                    | 47        | 45        | 46                  | 47        |
| ESC                            | RJ  | 34 | ARROYO SECO                   | 40                    | 35        | 28        | 31                  | 34        |
| EMD                            | RJ  | 3  | EMSAD CONCÁ                   | 41                    | 25        | 36        | 29                  | 33        |
| EMD                            | RJ  | 8  | EMSAD SANTA ÁGUEDA            | 39                    | 29        | 24        | 27                  | 31        |
| EMD                            | RJ  | 12 | EMSAD CAMARGO                 | 45                    | 31        | 27        | 29                  | 34        |
| EMD                            | RJ  | 13 | EMSAD SAN PEDRO ESCANELA      | 42                    | 29        | 30        | 29                  | 34        |
| EMD                            | RJ  | 14 | EMSAD TRES LAGUNAS            | 25                    | 38        | 35        | 37                  | 31        |
| EMD                            | RJ  | 18 | EMSAD TILACO                  | 47                    | 45        | 25        | 35                  | 39        |
| EMD                            | RJ  | 20 | EMSAD LANDA DE MATAMOROS      | 36                    | 37        | 31        | 34                  | 34        |
| EMD                            | RJ  | 22 | EMSAD PEÑA BLANCA             | 29                    | 41        | 21        | 31                  | 30        |
| EMD                            | RJ  | 26 | EMSAD TANCOYOL                | 31                    | 25        | 27        | 26                  | 28        |
| EMD                            | RJ  | 27 | EMSAD AGUA FRÍA               | 39                    | 41        | 25        | 33                  | 35        |
| EMD                            | RJ  | 31 | EMSAD VALLE VERDE             | 33                    | 22        | 21        | 22                  | 25        |
| <b>REGIÓN JALPAN</b>           |     |    |                               | <b>43</b>             | <b>38</b> | <b>34</b> | <b>36</b>           | <b>38</b> |
| ESC                            | RQ  | 1  | SATÉLITE                      | 48                    | 50        | 44        | 47                  | 48        |
| ESC                            | RQ  | 3  | CORREGIDORA                   | 48                    | 43        | 38        | 40                  | 43        |
| ESC                            | RQ  | 7  | EL MARQUÉS                    | 50                    | 48        | 37        | 43                  | 46        |
| ESC                            | RQ  | 8  | AZTECA                        | 50                    | 49        | 39        | 44                  | 46        |
| ESC                            | RQ  | 9  | SANTA ROSA JÁUREGUI           | 49                    | 43        | 39        | 41                  | 44        |
| ESC                            | RQ  |    | EXT. JOFRITO                  | 50                    |           |           |                     | 39        |
| ESC                            | RQ  | 13 | EPIGMEÑO GONZÁLEZ             | 45                    | 46        | 39        | 43                  | 43        |
| ESC                            | RQ  |    | EXT. CENTRO DES. ACAD. DEP.   | 36                    | 34        | 34        | 34                  | 35        |
| ESC                            | RQ  | 17 | CONSTITUCIÓN DE 1917          | 49                    | 46        | 34        | 40                  | 43        |
| ESC                            | RQ  | 19 | BRAVO                         | 53                    | 44        | 40        | 42                  | 46        |
| ESC                            | RQ  | 22 | REAL DE SAN MIGUEL            | 50                    | 51        | 42        | 47                  | 48        |
| EMD                            | RQ  | 33 | EMSAD BUENAVISTA              | 52                    | 40        | 24        | 32                  | 39        |
| <b>REGIÓN QUERÉTARO</b>        |     |    |                               | <b>48</b>             | <b>47</b> | <b>39</b> | <b>43</b>           | <b>45</b> |
| ESC                            | RS  | 2  | AMEALCO                       | 47                    | 48        | 38        | 43                  | 44        |
| ESC                            | RS  | 10 | SAN JUAN DEL RÍO              | 53                    | 49        | 42        | 46                  | 48        |
| ESC                            | RS  | 12 | TEQUISQUIAPAN                 | 48                    | 45        | 41        | 43                  | 45        |
| ESC                            | RS  |    | EXT. SAN NICOLÁS              | 49                    | 37        |           |                     | 39        |
| ESC                            | RS  | 15 | CHICHIMEQUILLAS               | 48                    | 39        | 43        | 40                  | 43        |
| ESC                            | RS  | 16 | EL COLORADO                   | 49                    | 44        | 37        | 40                  | 43        |
| ESC                            | RS  | 18 | VALLE DORADO                  | 48                    | 47        | 42        | 45                  | 46        |
| ESC                            | RS  | 20 | SANTIAGO MEXQUITILÁN          | 46                    | 46        | 32        | 39                  | 42        |
| ESC                            | RS  | 21 | ARCILA                        | 52                    | 44        | 34        | 39                  | 43        |
| ESC                            | RS  | 28 | SAN ILDEFONSO                 | 49                    | 40        | 38        | 39                  | 43        |
| ESC                            | RS  | 30 | LA VALLA                      | 48                    | 40        | 42        | 41                  | 43        |
| ESC                            | RS  | 31 | LA GRIEGA                     | 49                    | 38        | 36        | 37                  | 42        |
| EMD                            | RS  | 30 | EMSAD SAN MIGUEL TLAXCALTEPEC | 52                    | 38        | 26        | 32                  | 39        |
| EMD                            | RS  | 34 | EMSAD ESCOLÁSTICAS            | 42                    | 52        | 32        | 42                  | 42        |
| <b>REGIÓN SAN JUAN DEL RÍO</b> |     |    |                               | <b>49</b>             | <b>45</b> | <b>39</b> | <b>42</b>           | <b>45</b> |
| <b>TOTAL COBAQ</b>             |     |    |                               | <b>47</b>             | <b>44</b> | <b>38</b> | <b>41</b>           | <b>44</b> |











## Abandono Escolar por Región

Ciclo 2015-2016

| MOD                            | REG | N° | NOMBRE DEL PLANTEL            | MATRÍCULA<br>2015B | MATRÍCULA<br>2016B | EGRESO<br>2016A | NUEVO<br>INGRESO<br>2016B | Abandono<br>Escolar Actual |
|--------------------------------|-----|----|-------------------------------|--------------------|--------------------|-----------------|---------------------------|----------------------------|
| ESC                            | RC  | 5  | CADEREYTA                     | 1,393              | 1,448              | 358             | 590                       | 12.7%                      |
| ESC                            | RC  | 6  | TOLIMÁN                       | 624                | 685                | 164             | 292                       | 10.7%                      |
| ESC                            | RC  | 11 | EZEQUIEL MONTES               | 1,031              | 1,080              | 266             | 434                       | 11.5%                      |
| ESC                            | RC  | 14 | SAN JOAQUÍN                   | 585                | 619                | 148             | 253                       | 12.1%                      |
| ESC                            | RC  | 24 | VILLA PROGRESO                | 459                | 549                | 110             | 234                       | 7.4%                       |
| ESC                            | RC  | 29 | BERNAL                        | 270                | 260                | 81              | 93                        | 8.1%                       |
| ESC                            | RC  | 32 | SAN ANTONIO DE LA CAL         | 161                | 249                |                 | 102                       | 8.7%                       |
| ESC                            | RC  | 33 | EL PALMAR                     | 213                | 329                |                 | 151                       | 16.4%                      |
| ESC                            | RC  | 35 | VIZARRÓN                      | 86                 | 203                |                 | 127                       | 11.6%                      |
| EMD                            | RC  | 4  | EMSAD SAN ANTONIO DE LA CAL   | 80                 |                    | 66              |                           | 17.5%                      |
| EMD                            | RC  | 6  | EMSAD EL COYOTE               | 183                | 197                | 52              | 89                        | 12.6%                      |
| EMD                            | RC  | 7  | EMSAD HIGUERILLAS             | 74                 | 78                 | 20              | 28                        | 5.4%                       |
| EMD                            | RC  | 9  | EMSAD VIZARRÓN DE MONTES      | 135                | 79                 | 45              |                           | 8.1%                       |
| EMD                            | RC  | 11 | EMSAD PEÑA COLORADA           | 127                | 112                | 44              | 46                        | 13.4%                      |
| EMD                            | RC  | 15 | EMSAD EL PALMAR               | 91                 |                    | 79              |                           | 13.2%                      |
| EMD                            | RC  | 19 | EMSAD SAN MIGUEL PALMAS       | 117                | 126                | 33              | 53                        | 9.4%                       |
| EMD                            | RC  | 23 | EMSAD SOMBRERETE              | 92                 | 109                | 26              | 53                        | 10.9%                      |
| EMD                            | RC  | 24 | EMSAD CASA BLANCA             | 215                | 230                | 52              | 103                       | 16.7%                      |
| EMD                            | RC  | 25 | EMSAD EL RINCÓN               | 196                | 229                | 48              | 90                        | 4.6%                       |
| EMD                            | RC  | 28 | EMSAD BELLAVISTA DEL RÍO      | 103                | 136                | 24              | 69                        | 11.7%                      |
| EMD                            | RC  | 32 | EMSAD SANTA MARÍA ÁLAMOS      | 90                 | 97                 | 19              | 42                        | 17.8%                      |
| <b>REGIÓN CADEREYTA</b>        |     |    |                               | <b>6,325</b>       | <b>6,815</b>       | <b>1,635</b>    | <b>2,849</b>              | <b>11.4%</b>               |
| ESC                            | RJ  | 4  | JALPAN                        | 794                | 865                | 202             | 355                       | 10.3%                      |
| ESC                            | RJ  | 23 | AHUACATLÁN DE GUADALUPE       | 402                | 397                | 106             | 139                       | 9.5%                       |
| ESC                            | RJ  | 25 | LA LAGUNITA                   | 242                | 236                | 83              | 106                       | 12.0%                      |
| ESC                            | RJ  | 26 | AGUA ZARCA                    | 346                | 277                | 98              | 97                        | 19.7%                      |
| ESC                            | RJ  | 27 | PURÍSIMA DE ARISTA            | 269                | 284                | 66              | 100                       | 7.1%                       |
| ESC                            | RJ  | 34 | ARROYO SECO                   | 143                | 205                |                 | 80                        | 12.6%                      |
| EMD                            | RJ  | 3  | EMSAD CONCÁ                   | 175                | 167                | 67              | 81                        | 12.6%                      |
| EMD                            | RJ  | 8  | EMSAD SANTA ÁGUEDA            | 90                 | 92                 | 24              | 39                        | 14.4%                      |
| EMD                            | RJ  | 12 | EMSAD CAMARGO                 | 98                 | 103                | 27              | 45                        | 13.3%                      |
| EMD                            | RJ  | 13 | EMSAD SAN PEDRO ESCANELA      | 191                | 201                | 38              | 84                        | 18.8%                      |
| EMD                            | RJ  | 14 | EMSAD TRES LAGUNAS            | 114                | 123                | 28              | 50                        | 11.4%                      |
| EMD                            | RJ  | 18 | EMSAD TILACO                  | 118                | 117                | 41              | 47                        | 5.9%                       |
| EMD                            | RJ  | 20 | EMSAD LANDA DE MATAMOROS      | 202                | 206                | 41              | 72                        | 13.4%                      |
| EMD                            | RJ  | 21 | EMSAD ARROYO SECO             | 75                 |                    | 71              |                           | 5.3%                       |
| EMD                            | RJ  | 22 | EMSAD PEÑA BLANCA             | 109                | 119                | 28              | 57                        | 17.4%                      |
| EMD                            | RJ  | 26 | EMSAD TANCOYOL                | 89                 | 83                 | 28              | 31                        | 10.1%                      |
| EMD                            | RJ  | 27 | EMSAD AGUA FRÍA               | 99                 | 105                | 21              | 39                        | 12.1%                      |
| EMD                            | RJ  | 31 | EMSAD VALLE VERDE             | 81                 | 76                 | 22              | 33                        | 19.8%                      |
| <b>REGIÓN JALPAN</b>           |     |    |                               | <b>3,637</b>       | <b>3,656</b>       | <b>991</b>      | <b>1,455</b>              | <b>12.2%</b>               |
| ESC                            | RQ  | 1  | SATÉLITE                      | 2,162              | 2,185              | 546             | 814                       | 11.3%                      |
| ESC                            | RQ  | 3  | CORREGIDORA                   | 1,945              | 1,941              | 448             | 811                       | 18.9%                      |
| ESC                            | RQ  | 7  | EL MARQUÉS                    | 1,107              | 1,238              | 231             | 595                       | 21.0%                      |
| ESC                            | RQ  | 8  | AZTECA                        | 1,824              | 1,845              | 440             | 793                       | 18.2%                      |
| ESC                            | RQ  | 9  | SANTA ROSA JÁUREGUI           | 1,401              | 1,401              | 377             | 583                       | 14.7%                      |
| ESC                            | RQ  |    | EXT. JOFRITO                  | 158                | 236                |                 | 99                        | 13.3%                      |
| ESC                            | RQ  | 13 | EPIGMENIO GONZÁLEZ            | 1,865              | 1,735              | 460             | 714                       | 20.6%                      |
| ESC                            | RQ  |    | EXT. CENT. DES. ACAD. DEP.    | 132                | 104                | 32              | 36                        | 24.2%                      |
| ESC                            | RQ  | 17 | CONSTITUCIÓN DE 1917          | 1,601              | 1,650              | 350             | 776                       | 23.5%                      |
| ESC                            | RQ  | 19 | BRAVO                         | 482                | 510                | 90              | 213                       | 19.7%                      |
| ESC                            | RQ  | 22 | REAL DE SAN MIGUEL            | 1,507              | 1,631              | 322             | 694                       | 16.5%                      |
| EMD                            | RQ  | 33 | EMSAD BUENAVISTA              | 108                | 116                | 30              | 52                        | 13.0%                      |
| <b>REGIÓN QUERÉTARO</b>        |     |    |                               | <b>14,292</b>      | <b>14,592</b>      | <b>3,326</b>    | <b>6,180</b>              | <b>17.9%</b>               |
| ESC                            | RS  | 2  | AMEALCO                       | 699                | 752                | 154             | 282                       | 10.7%                      |
| ESC                            | RS  | 10 | SAN JUAN DEL RÍO              | 2,158              | 2,269              | 493             | 948                       | 15.9%                      |
| ESC                            | RS  | 12 | TEQUISQUIAPAN                 | 1,382              | 1,520              | 342             | 620                       | 10.1%                      |
| ESC                            | RS  |    | EXT. SAN NICOLÁS              | 203                | 234                | 29              | 97                        | 18.2%                      |
| ESC                            | RS  | 15 | CHICHIMEQUILLAS               | 668                | 737                | 178             | 333                       | 12.9%                      |
| ESC                            | RS  | 16 | EL COLORADO                   | 878                | 868                | 233             | 345                       | 13.9%                      |
| ESC                            | RS  | 18 | VALLE DORADO                  | 1,326              | 1,429              | 302             | 627                       | 16.7%                      |
| ESC                            | RS  | 20 | SANTIAGO MEXQUITITLÁN         | 386                | 417                | 106             | 182                       | 11.7%                      |
| ESC                            | RS  | 21 | ARCILA                        | 507                | 518                | 132             | 209                       | 13.0%                      |
| ESC                            | RS  | 28 | SAN ILDEFONSO                 | 336                | 343                | 94              | 146                       | 13.4%                      |
| ESC                            | RS  | 30 | LA VALLA                      | 311                | 346                | 64              | 143                       | 14.1%                      |
| ESC                            | RS  | 31 | LA GRIEGA                     | 411                | 504                | 82              | 245                       | 17.0%                      |
| EMD                            | RS  | 30 | EMSAD SAN MIGUEL TLAXCALTEPEC | 201                | 231                | 35              | 104                       | 19.4%                      |
| EMD                            | RS  | 34 | EMSAD ESCOLÁSTICAS            | 141                | 167                | 44              | 83                        | 9.2%                       |
| <b>REGIÓN SAN JUAN DEL RÍO</b> |     |    |                               | <b>9,607</b>       | <b>10,335</b>      | <b>2,288</b>    | <b>4,364</b>              | <b>14.0%</b>               |
| <b>TOTAQL COBAQ</b>            |     |    |                               | <b>33,861</b>      | <b>35,398</b>      | <b>8,240</b>    | <b>14,848</b>             | <b>15.0%</b>               |





## Eficiencia Terminal por Región

Generación 2013B – 2016A

| MOD                            | REGIÓN | No. | NOMBRE DEL PLANTEL            | 1) INGRESO<br>A 1er.<br>SEMESTRE<br>EN 2013B | 2) EGRESO<br>ACUMULADO<br>TOTAL 2016A | EFICIENCIA<br>TERMINAL<br>ACTUAL<br>TOTAL<br>2013-2016 | EFICIENCIA<br>TERMINAL<br>ANTERIOR<br>12B-15A | INCREMENTO<br>RESPECTO A<br>GENERACIÓN<br>ANTERIOR |
|--------------------------------|--------|-----|-------------------------------|--|---------------------------------------|--|---|--|
| ESC                            | RC     | 5   | CADEREYTA                     | 521  | 358                                   | 68.7%  | 76.7%   | ↓ -8.0%  |
| ESC                            | RC     | 6   | TOLIMÁN                       | 242  | 164                                   | 67.8%  | 67.2%   | ↑ 0.6%   |
| ESC                            | RC     | 11  | EZEQUIEL MONTES               | 359  | 266                                   | 74.1%  | 69.1%   | ↑ 5.0%   |
| ESC                            | RC     | 14  | SAN JOAQUÍN                   | 204  | 148                                   | 72.5%  | 70.8%   | ↑ 1.7%   |
| ESC                            | RC     | 24  | VILLA PROGRESO                | 157  | 110                                   | 70.1%  | 74.2%   | ↓ -4.1%  |
| ESC                            | RC     | 29  | BERNAL                        | 107  | 81                                    | 75.7%  | 73.8%   | ↑ 1.9%   |
| EMD                            | RC     | 4   | EMSAD SAN ANTONIO DE LA CAL   | 106  | 66                                    | 62.3%  | 64.2%   | ↓ -1.9%  |
| EMD                            | RC     | 6   | EMSAD EL COYOTE               | 73   | 52                                    | 71.2%  | 77.6%   | ↓ -6.4%  |
| EMD                            | RC     | 7   | EMSAD HIGUERILLAS             | 27   | 20                                    | 74.1%  | 72.0%   | ↑ 2.1%   |
| EMD                            | RC     | 9   | EMSAD VIZARRÓN                | 60   | 45                                    | 75.0%  | 84.0%   | ↓ -9.0%  |
| EMD                            | RC     | 11  | EMSAD PEÑA COLORADA           | 60   | 44                                    | 73.3%  | 75.8%   | ↓ -2.5%  |
| EMD                            | RC     | 15  | EMSAD EL PALMAR               | 107  | 79                                    | 73.8%  | 70.8%   | ↑ 3.0%   |
| EMD                            | RC     | 19  | EMSAD SAN MIGUEL PALMAS       | 52   | 33                                    | 63.5%  | 82.9%   | ↓ -19.4%   |
| EMD                            | RC     | 23  | EMSAD SOMBRERETE              | 35   | 26                                    | 74.3%  | 79.3%   | ↓ -5.0%  |
| EMD                            | RC     | 24  | EMSAD CASA BLANCA             | 79   | 52                                    | 65.8%  | 60.0%   | ↑ 5.8%   |
| EMD                            | RC     | 25  | EMSAD EL RINCÓN               | 64   | 48                                    | 75.0%  | 67.2%   | ↑ 7.8%   |
| EMD                            | RC     | 28  | EMSAD BELLAVISTA DEL RÍO      | 35   | 24                                    | 68.6%  | 63.6%   | ↑ 5.0%   |
| EMD                            | RC     | 32  | EMSAD SANTA MARÍA DE ÁLAMOS   | 29   | 19                                    | 65.5%  | 69.7%   | ↓ -4.2%  |
| <b>REGIÓN CADEREYTA</b>        |        |     |                               | <b>2,317</b>                                 | <b>1635</b>                           | <b>70.6%</b>   | <b>71.9%</b>                                  | <b>↓ -1.3%</b>                                     |
| ESC                            | RJ     | 4   | JALPAN                        | 286  | 202                                   | 70.6%  | 70.7%   | ↔ -0.1%  |
| ESC                            | RJ     | 23  | AHUACATLÁN DE GUADALUPE       | 144  | 106                                   | 73.6%  | 75.8%   | ↓ -2.2%  |
| ESC                            | RJ     | 25  | LA LAGUNITA                   | 107  | 83                                    | 77.6%  | 73.1%   | ↑ 4.5%   |
| ESC                            | RJ     | 26  | AGUA ZARCA                    | 122  | 98                                    | 80.3%  | 73.1%   | ↑ 7.2%   |
| ESC                            | RJ     | 27  | PURÍSIMA DE ARISTA            | 106  | 66                                    | 62.3%  | 78.2%   | ↓ -15.9%   |
| EMD                            | RJ     | 3   | EMSAD CONCÁ                   | 82   | 67                                    | 81.7%  | 70.0%   | ↑ 11.7%  |
| EMD                            | RJ     | 8   | EMSAD SANTA AGUEDA            | 34   | 24                                    | 70.6%  | 70.0%   | ↑ 0.6%   |
| EMD                            | RJ     | 12  | EMSAD CAMARGO                 | 35   | 27                                    | 77.1%  | 55.3%   | ↑ 21.8%  |
| EMD                            | RJ     | 13  | EMSAD SAN PEDRO ESCANELA      | 65   | 38                                    | 58.5%  | 62.5%   | ↓ -4.0%  |
| EMD                            | RJ     | 14  | EMSAD TRES LAGUNAS            | 39   | 28                                    | 71.8%  | 68.2%   | ↑ 3.6%   |
| EMD                            | RJ     | 18  | EMSAD TILACO                  | 48   | 41                                    | 85.4%  | 66.7%   | ↑ 18.7%  |
| EMD                            | RJ     | 20  | EMSAD LANDA DE MATAMOROS      | 74   | 41                                    | 55.4%  | 79.4%   | ↓ -24.0%   |
| EMD                            | RJ     | 21  | EMSAD ARROYO SECO             | 92   | 71                                    | 77.2%  | 72.7%   | ↑ 4.5%   |
| EMD                            | RJ     | 22  | EMSAD PEÑA BLANCA             | 44   | 28                                    | 63.6%  | 75.4%   | ↓ -11.8%   |
| EMD                            | RJ     | 26  | EMSAD TANCOYOL                | 30   | 28                                    | 93.3%  | 82.1%   | ↑ 11.2%  |
| EMD                            | RJ     | 27  | EMSAD AGUA FRÍA               | 30   | 21                                    | 70.0%  | 57.7%   | ↑ 12.3%  |
| EMD                            | RJ     | 31  | EMSAD VALLE VERDE             | 28   | 22                                    | 78.6%  | 86.8%   | ↓ -8.2%  |
| <b>REGIÓN JALPAN</b>           |        |     |                               | <b>1,366</b>                                 | <b>991</b>                            | <b>72.5%</b>   | <b>72.3%</b>                                  | <b>↔ 0.2%</b>                                      |
| ESC                            | RQ     | 1   | SATÉLITE                      | 835  | 546                                   | 65.4%  | 70.8%   | ↓ -5.4%  |
| ESC                            | RQ     | 3   | CORREGIDORA                   | 868  | 448                                   | 51.6%  | 56.7%   | ↓ -5.1%  |
| ESC                            | RQ     | 7   | EL MARQUÉS                    | 497  | 231                                   | 46.5%  | 49.7%   | ↓ -3.2%  |
| ESC                            | RQ     | 8   | AZTECA                        | 807  | 440                                   | 54.5%  | 47.1%   | ↑ 7.4%   |
| ESC                            | RQ     | 9   | SANTA ROSA JÁUREGUI           | 593  | 377                                   | 63.6%  | 73.1%   | ↓ -9.5%  |
| ESC                            | RQ     | 13  | EPIGMENIO GONZÁLEZ            | 830  | 460                                   | 55.4%  | 50.0%   | ↑ 5.4%   |
| ESC                            | RQ     |     | EXT. DES. ACADP. Y DEP.       | 50   | 32                                    | 64.0%  | 66.0%   | ↓ -2.0%  |
| ESC                            | RQ     | 17  | CONSTITUCIÓN DE 1917          | 888  | 350                                   | 39.4%  | 39.4%   | ↔ 0.0%   |
| ESC                            | RQ     | 19  | BRAVO                         | 190  | 90                                    | 47.4%  | 50.2%   | ↓ -2.8%  |
| ESC                            | RQ     | 22  | REAL DE SAN MIGUEL            | 708  | 322                                   | 45.5%  | 49.7%   | ↓ -4.2%  |
| EMD                            | RQ     | 33  | EMSAD BUENAVISTA              | 37   | 30                                    | 81.1%  | 60.9%   | ↑ 20.2%  |
| <b>REGIÓN QUERÉTARO</b>        |        |     |                               | <b>6,303</b>                                 | <b>3326</b>                           | <b>52.8%</b>   | <b>54.1%</b>                                  | <b>↓ -1.3%</b>                                     |
| ESC                            | RS     | 2   | AMEALCO                       | 233  | 154                                   | 66.1%  | 68.3%   | ↓ -2.2%  |
| ESC                            | RS     | 10  | SAN JUAN DEL RÍO              | 879  | 493                                   | 56.1%  | 60.8%   | ↓ -4.7%  |
| ESC                            | RS     | 12  | TEQUISQUIAPAN                 | 486  | 342                                   | 70.4%  | 74.9%   | ↓ -4.5%  |
| ESC                            | RS     |     | EXT. SAN NICOLÁS              | 42   | 29                                    | 69.0%  | NA  | NA   |
| ESC                            | RS     | 15  | CHICHIMEQUILLAS               | 240  | 178                                   | 74.2%  | 59.9%   | ↑ 14.3%  |
| ESC                            | RS     | 16  | COLORADO                      | 395  | 233                                   | 59.0%  | 55.5%   | ↑ 3.5%   |
| ESC                            | RS     | 18  | VALLE DORADO                  | 535  | 302                                   | 56.4%  | 63.1%   | ↓ -6.7%  |
| ESC                            | RS     | 20  | SANTIAGO MEXQUITTLÁN          | 186  | 106                                   | 57.0%  | 64.7%   | ↓ -7.7%  |
| ESC                            | RS     | 21  | ARCILA                        | 186  | 132                                   | 71.0%  | 67.7%   | ↑ 3.3%   |
| ESC                            | RS     | 28  | SAN ILDEFONSO                 | 139  | 94                                    | 67.6%  | 56.8%   | ↑ 10.8%  |
| ESC                            | RS     | 30  | LA VALLA                      | 80   | 64                                    | 80.0%  | 65.4%   | ↑ 14.6%  |
| ESC                            | RS     | 30  | LA GRIEGA                     | 124  | 82                                    | 66.1%  | 84.2%   | ↓ -18.1%   |
| EMD                            | RS     | 30  | EMSAD SAN MIGUEL TLAXCALTEPEC | 66   | 35                                    | 53.0%  | 80.4%   | ↓ -27.4%   |
| EMD                            | RS     | 34  | EMSAD ESCOLÁSTICAS            | 51   | 44                                    | 86.3%  | NA  | NA   |
| <b>REGIÓN SAN JUAN DEL RÍO</b> |        |     |                               | <b>3,642</b>                                 | <b>2288</b>                           | <b>62.8%</b>   | <b>64.6%</b>                                  | <b>↓ -1.8%</b>                                     |
| <b>TOTAL COBAQ</b>             |        |     |                               | <b>13,628</b>                                | <b>8240</b>                           | <b>60.5%</b>   | <b>61.9%</b>                                  | <b>↓ -1.4%</b>                                     |



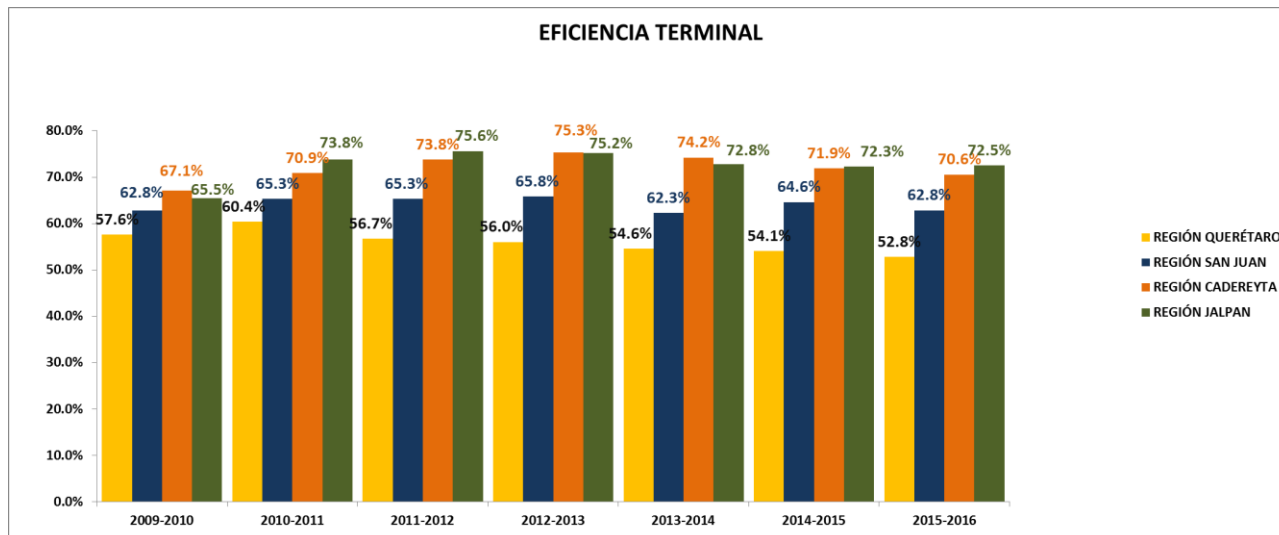
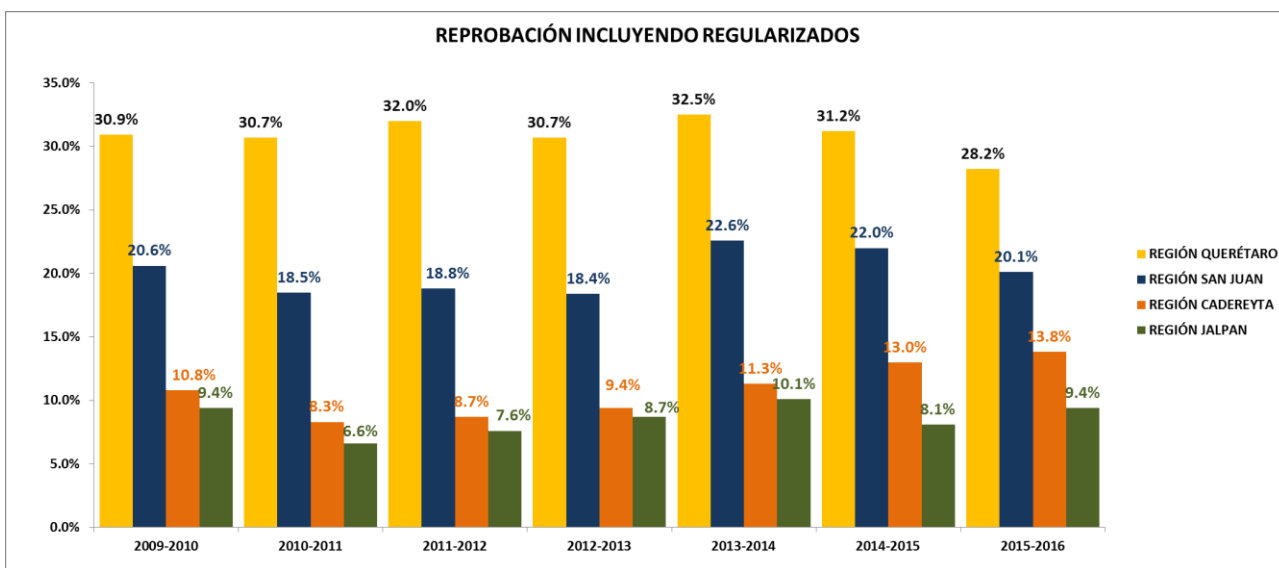
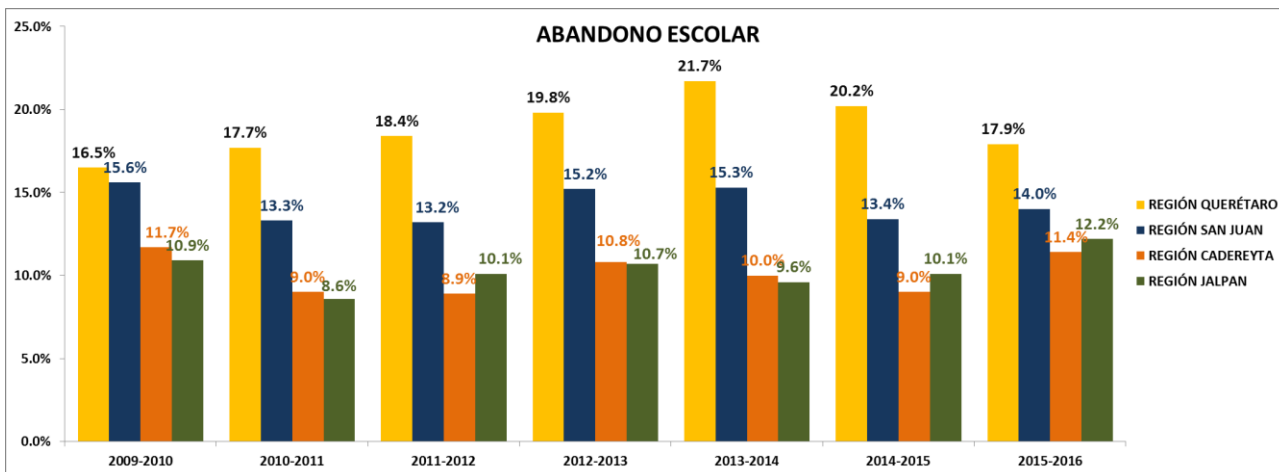






## Principales Indicadores por Región

2009-2016





# Actividades Paraescolares

Semestre 2016B

| MOD                       | REG | N°                      | NOMBRE DEL PLANTEL | FUTBOL       | BASQUETBOL   | VOLEIBOL   | KARATE     | WU SHU    | AJEDREZ    | AEROBICS  | GRUPO DE ANIMACIÓN | DANZA FOLKLÓRICA | MÚSICA     | TEATRO     | ARTES PLÁSTICAS | PERIODISMO | BANDA DE GUERRA | ESCOLTA    | SERIGRAFÍA | LECTO ESCRITURA NÑARU | ACONDICIONAMIENTO FÍSICO | ATLETISMO | ROBOTICA  | HANDBALL   | TOTAL        | ACTIVIDADES PARAESCOLARES | ALUMNOS       | RELACIÓN ALUMNOS ACTIVIDADES/MÁTRICULA |        |  |  |
|---------------------------|-----|-------------------------|--------------------|--------------|--------------|------------|------------|-----------|------------|-----------|--------------------|------------------|------------|------------|-----------------|------------|-----------------|------------|------------|-----------------------|--------------------------|-----------|-----------|------------|--------------|---------------------------|---------------|--|--------|--|--|
|                           |     |                         |                    |              |              |            |            |           |            |           |                    |                  |            |            |                 |            |                 |            |            |                       |                          |           |           |            |              |                           |               |  |        |  |  |
| RQ                        | 1   | SATÉLITE                | 80                 | 80           | 60           |            |            |           | 14         |           |                    | 47               | 25         | 30         | 63              |            | 40              | 12         |            |                       |                          |           |           |            | 58           | 509                       | 14            | 2,185                                  | 23.3%  |  |  |
| RS                        | 2   | AMEALCO                 | 126                | 80           | 72           |            |            |           |            |           |                    | 75               | 29         |            |                 |            |                 |            |            |                       |                          |           |           |            |              | 382                       | 5             | 752                                    | 50.8%  |  |  |
| RQ                        | 3   | CORREGIDORA             | 50                 | 18           | 56           |            |            |           |            |           |                    | 50               | 50         |            |                 |            | 11              |            |            |                       |                          |           |           |            |              | 235                       | 6             | 1,941                                  | 12.1%  |  |  |
| RJ                        | 4   | JALPAN                  | 40                 | 42           | 54           |            |            |           |            |           |                    | 46               |            | 4          |                 |            | 12              | 7          |            |                       |                          |           |           |            |              | 205                       | 7             | 865                                    | 23.7%  |  |  |
| RC                        | 5   | CADEREYTA               | 54                 | 18           | 27           |            |            |           | 18         |           |                    | 20               | 35         | 19         |                 |            | 14              | 17         |            |                       |                          |           |           |            |              | 222                       | 9             | 1,448                                  | 15.3%  |  |  |
| RC                        | 6   | TOLIMÁN                 | 60                 | 30           | 30           |            |            |           | 14         |           |                    | 25               | 15         | 35         |                 |            | 25              | 20         |            |                       |                          |           |           |            |              | 254                       | 9             | 685                                    | 37.1%  |  |  |
| RQ                        | 7   | EL MARQUÉS              | 22                 | 63           |              |            |            | 19        |            |           |                    | 32               |            | 29         | 10              |            | 10              | 7          |            |                       |                          |           |           |            |              | 192                       | 8             | 1,238                                  | 15.5%  |  |  |
| RQ                        | 8   | AZTECA                  | 75                 | 36           | 33           |            |            | 38        |            | 37        |                    | 20               | 35         | 34         | 123             |            | 28              | 12         |            |                       |                          |           |           |            |              | 471                       | 11            | 1,845                                  | 25.5%  |  |  |
| RQ                        | 9   | SANTA ROSA JÁUREGUI     | 50                 | 26           | 30           |            |            |           |            |           |                    | 25               | 60         |            |                 |            | 17              | 6          |            |                       |                          | 4         |           |            |              | 218                       | 8             | 1,637                                  | 13.3%  |  |  |
| RS                        | 10  | SAN JUAN DEL RÍO        | 98                 | 55           | 36           | 64         |            | 44        | 60         | 64        | 41                 | 114              | 32         |            |                 |            | 18              | 10         |            |                       | 65                       |           |           |            | 701          | 13                        | 2,269         | 30.9%                                  |        |  |  |
| RC                        | 11  | EZEQUIEL MONTES         | 30                 | 25           | 35           |            |            |           |            |           |                    | 16               | 15         | 45         | 11              |            | 26              | 12         |            |                       |                          |           |           |            |              | 215                       | 9             | 1,080                                  | 19.9%  |  |  |
| RS                        | 12  | TEQUISQUIAPAN           | 325                | 25           | 28           |            |            |           | 24         |           |                    | 12               | 29         |            |                 |            | 16              | 12         |            |                       |                          |           |           |            |              | 471                       | 8             | 1,754                                  | 26.9%  |  |  |
| RQ                        | 13  | EPIGMEÑO GONZÁLEZ       | 350                | 75           | 45           |            |            | 35        | 32         |           |                    | 22               | 31         | 55         | 21              |            | 28              | 12         | 43         |                       |                          |           |           |            |              | 749                       | 12            | 1,839                                  | 40.7%  |  |  |
| RC                        | 14  | SAN JOAQUÍN             | 52                 | 28           | 23           |            |            |           | 14         |           |                    | 19               | 11         | 15         |                 |            |                 | 6          |            |                       |                          |           |           |            |              | 168                       | 8             | 619                                    | 27.1%  |  |  |
| RS                        | 15  | CHICHIMEQUILLAS         | 50                 | 27           |              |            |            |           | 20         |           |                    | 30               | 20         | 11         |                 |            | 11              | 6          |            |                       |                          |           | 27        |            |              | 202                       | 9             | 737                                    | 27.4%  |  |  |
| RS                        | 16  | EL COLORADO             | 40                 | 20           |              |            |            |           | 20         |           |                    |                  | 20         |            |                 |            | 14              | 12         |            |                       |                          |           |           |            |              | 126                       | 6             | 868                                    | 14.5%  |  |  |
| RQ                        | 17  | CONSTITUCIÓN DE 1917    | 280                | 29           | 40           |            |            |           |            |           |                    | 22               | 27         |            |                 |            | 22              | 12         |            |                       |                          |           |           |            |              | 432                       | 7             | 1,650                                  | 26.2%  |  |  |
| RS                        | 18  | VALLE DORADO            | 23                 | 21           | 120          | 154        |            | 75        | 47         | 35        | 9                  | 90               |            |            |                 |            | 13              | 12         |            |                       | 47                       |           |           |            | 646          | 12                        | 1,429         | 45.2%                                  |        |  |  |
| RQ                        | 19  | BRAVO                   | 98                 |              |              |            |            |           |            |           |                    | 10               |            |            |                 |            | 12              | 8          |            |                       |                          |           |           |            |              | 128                       | 4             | 510                                    | 25.1%  |  |  |
| RS                        | 20  | SANTIAGO MEXQUITILÁN    | 42                 | 40           | 29           |            |            |           | 45         |           |                    | 76               | 40         |            |                 |            |                 | 7          |            | 120                   |                          |           |           |            |              | 399                       | 8             | 417                                    | 95.7%  |  |  |
| RS                        | 21  | ARCILA                  | 82                 | 11           | 12           |            |            |           | 15         | 15        | 16                 | 30               |            |            |                 |            | 25              | 6          |            |                       |                          |           |           |            |              | 212                       | 9             | 518                                    | 40.9%  |  |  |
| RQ                        | 22  | REAL DE SAN MIGUEL      | 463                | 20           | 15           |            |            |           | 15         |           |                    | 40               | 15         |            |                 |            |                 |            |            |                       |                          |           |           | 20         |              | 588                       | 7             | 1,631                                  | 36.1%  |  |  |
| RJ                        | 23  | AHUACATLÁN DE GUADALUPE |                    | 42           | 54           |            |            |           |            |           |                    | 46               |            |            |                 |            |                 |            |            |                       |                          |           |           |            |              | 142                       | 3             | 397                                    | 35.8%  |  |  |
| RC                        | 24  | VILLA PROGRESO          | 38                 | 25           | 25           |            |            |           |            |           |                    | 20               |            |            |                 |            | 20              | 14         |            |                       |                          |           |           |            |              | 142                       | 6             | 549                                    | 25.9%  |  |  |
| RJ                        | 25  | LA LAGUNITA             | 47                 | 35           | 36           |            |            |           | 12         |           |                    | 15               | 5          |            |                 |            |                 | 6          |            |                       |                          |           |           |            |              | 156                       | 7             | 236                                    | 66.1%  |  |  |
| RJ                        | 26  | AGUA ZARCA              | 25                 | 20           |              |            |            |           | 8          |           |                    | 12               |            |            |                 |            |                 | 6          |            |                       |                          | 5         | 30        |            |              | 106                       | 7             | 277                                    | 38.3%  |  |  |
| RJ                        | 27  | PURÍSIMA DE ARISTA      |                    |              | 114          |            |            |           |            |           |                    |                  |            |            |                 |            |                 |            |            |                       |                          |           |           |            |              | 114                       | 1             | 284                                    | 40.1%  |  |  |
| RS                        | 28  | SAN ILDEFONSO           | 69                 | 16           | 40           |            |            |           |            |           |                    | 20               |            |            |                 |            |                 |            |            | 150                   |                          |           |           |            |              | 295                       | 5             | 343                                    | 86.0%  |  |  |
| RC                        | 29  | BERNAL                  | 100                | 15           |              |            |            |           |            |           |                    |                  |            |            |                 |            |                 |            |            |                       |                          |           | 94        |            |              | 209                       | 3             | 260                                    | 80.4%  |  |  |
| RS                        | 30  | LA VALLA                | 34                 | 24           |              |            |            |           | 8          |           |                    |                  |            |            |                 |            |                 |            |            |                       |                          |           |           |            |              | 66                        | 3             | 346                                    | 19.1%  |  |  |
| RS                        | 31  | LA GRIEGA               | 15                 | 20           |              |            |            |           |            |           |                    | 12               |            |            |                 |            |                 | 18         | 8          |                       |                          |           |           |            |              | 73                        | 5             | 504                                    | 14.5%  |  |  |
| RC                        | 32  | SAN ANTONIO DE LA CAL   | 20                 | 12           | 12           |            |            |           | 8          |           |                    | 8                |            |            |                 |            | 6               | 4          |            |                       |                          |           |           |            |              | 70                        | 7             | 249                                    | 28.1%  |  |  |
| RC                        | 33  | EL PALMAR               |                    |              |              |            |            |           |            |           |                    |                  |            |            |                 |            |                 |            |            |                       |                          |           |           |            |              |                           |               | 329                                    |        |  |  |
| RJ                        | 34  | ARROYO SECO             |                    |              |              |            |            |           |            |           |                    |                  |            |            |                 |            |                 |            |            |                       |                          | 80        |           |            |              | 80                        | 1             | 205                                    | 39.0%  |  |  |
| RC                        | 35  | VIZARRÓN                | 140                | 60           |              |            |            |           | 6          |           |                    | 20               |            |            |                 |            | 16              | 7          |            |                       |                          |           |           |            |              | 249                       | 6             | 203                                    | 122.7% |  |  |
| <b>TOTAL ESCOLARIZADA</b> |     |                         |                    | <b>2,978</b> | <b>1,152</b> | <b>912</b> | <b>218</b> | <b>92</b> | <b>392</b> | <b>97</b> | <b>126</b>         | <b>800</b>       | <b>647</b> | <b>366</b> | <b>251</b>      | <b>10</b>  | <b>402</b>      | <b>241</b> | <b>43</b>  | <b>270</b>            | <b>192</b>               | <b>9</b>  | <b>57</b> | <b>172</b> | <b>9,427</b> | <b>21</b>                 | <b>32,099</b> | <b>29.4%</b>                           |        |  |  |



## Bibliotecas

### Relación de Títulos y Volúmenes

Semestre 2016B

| MOD                       | REG | N°                            | NOMBRE DEL PLANTEL          | USUARIOS      | TÍTULOS       | VOLÚMENES      |
|---------------------------|-----|-------------------------------|-----------------------------|---------------|---------------|----------------|
| MODALIDAD ESCOLARIZADA    | RQ  | 1                             | SATELITE                    | 2,195         | 3,721         | 9,645          |
|                           | RS  | 2                             | AMEALCO                     | 1,886         | 1,878         | 5,286          |
|                           | RQ  | 3                             | CORREGIDORA                 | 1,953         | 3,082         | 7,337          |
|                           | RJ  | 4                             | JALPAN                      | 2,724         | 3,963         | 9,181          |
|                           | RC  | 5                             | CADEREYTA                   | 6,050         | 2,494         | 6,639          |
|                           | RC  | 6                             | TOLIMAN                     | 4,495         | 2,918         | 6,173          |
|                           | RQ  | 7                             | EL MARQUES                  | 3,407         | 4,553         | 9,408          |
|                           | RQ  | 8                             | AZTECA                      | 903           | 3,531         | 8,365          |
|                           | RQ  | 9                             | SANTA ROSA JAUREGUI         | 1,550         | 3,448         | 7,537          |
|                           | RQ  |                               | EXT. JOFRITO                |               |               |                |
|                           | RS  | 10                            | SAN JUAN DEL RIO            | 2,250         | 2,623         | 6,663          |
|                           | RC  | 11                            | EZEQUIEL MONTES             | 1,063         | 2,470         | 5,614          |
|                           | RS  | 12                            | TEQUISQUIAPAN               | 1768          | 2004          | 5282           |
|                           | RS  |                               | EXT. SAN NICOLÁS            |               |               |                |
|                           | RQ  | 13                            | EPIGMEÑO GONZALEZ           | 1,727         | 4,315         | 10,914         |
|                           | RQ  |                               | EXT. CENTRO DES. ACAD. DEP. |               |               |                |
|                           | RC  | 14                            | SAN JOAQUIN                 | 4,348         | 1,426         | 3,683          |
|                           | RS  | 15                            | CHICHIMEQUILLAS             | 634           | 1,195         | 3,998          |
|                           | RS  | 16                            | EL COLORADO                 | 5,963         | 1,560         | 3,773          |
|                           | RQ  | 17                            | CONSTITUCION DE 1917        | 2,423         | 1,950         | 5,634          |
|                           | RS  | 18                            | VALLE DORADO                | 10,246        | 1,503         | 4,920          |
|                           | RQ  | 19                            | BRAVO                       | 205           | 1,675         | 3,941          |
|                           | RS  | 20                            | SANTIAGO MEXQUITITLAN       | 1,457         | 1,003         | 3,053          |
|                           | RS  | 21                            | ARCILA                      | 7,175         | 1,233         | 3,641          |
|                           | RQ  | 22                            | REAL DE SAN MIGUEL          | 1,025         | 792           | 2,431          |
|                           | RJ  | 23                            | AHUACATLAN DE GUADALUPE     | 397           | 678           | 2,840          |
|                           | RC  | 24                            | VILLA PROGRESO              | 2,418         | 723           | 1,523          |
|                           | RJ  | 25                            | LA LAGUNITA                 | 236           | 829           | 3,899          |
|                           | RJ  | 26                            | AGUA ZARCA                  | 2,958         | 617           | 3,262          |
|                           | RJ  | 27                            | PURISIMA DE ARISTA          | 302           | 663           | 3,171          |
|                           | RS  | 28                            | SAN ILDEFONSO               | 348           | 577           | 3,152          |
|                           | RC  | 29                            | BERNAL                      | 350           | 607           | 1,827          |
|                           | RS  | 30                            | LA VALLA                    | 289           | 268           | 332            |
|                           | RS  | 31                            | LA GRIEGA                   | 150           | 404           | 719            |
|                           | RC  | 32                            | SAN ANTONIO DE LA CAL       | 251           | 426           | 3,269          |
| RC                        | 33  | EL PALMAR                     | 331                         | 597           | 2,811         |                |
| RJ                        | 34  | ARROYO SECO                   | 205                         | 759           | 3,057         |                |
| RC                        | 35  | VIZARRON                      | 282                         | 570           | 3,118         |                |
| <b>Total Escolarizada</b> |     |                               |                             | <b>73,964</b> | <b>61,055</b> | <b>166,098</b> |
| MODALIDAD EMSAD           | RJ  | 3                             | EMSAD CONCA                 | 167           | 846           | 3,805          |
|                           | RC  | 6                             | EMSAD EL COYOTE             | 1,934         | 781           | 3,649          |
|                           | RC  | 7                             | EMSAD HIGUERILLAS           | 87            | 550           | 3,406          |
|                           | RJ  | 8                             | EMSAD SANTA AGUEDA          | 95            | 684           | 3,014          |
|                           | RC  | 11                            | EMSAD PEÑA COLORADA         | 110           | 669           | 3,146          |
|                           | RJ  | 12                            | EMSAD CAMARGO               | 103           | 599           | 3,048          |
|                           | RJ  | 13                            | EMSAD SAN PEDRO ESCANELA    | 208           | 719           | 2,937          |
|                           | RJ  | 14                            | EMSAD TRES LAGUNAS          | 123           | 636           | 2,984          |
|                           | RJ  | 18                            | EMSAD TILACO                | 114           | 509           | 2,995          |
|                           | RC  | 19                            | EMSAD SAN MIGUEL PALMAS     | 124           | 590           | 3,011          |
|                           | RJ  | 20                            | EMSAD LANDA DE MATAMOROS    | 599           | 573           | 3,016          |
|                           | RJ  | 22                            | EMSAD PEÑA BLANCA           | 455           | 719           | 2,317          |
|                           | RC  | 23                            | EMSAD SOMBRERETE            | 619           | 589           | 2,446          |
|                           | RC  | 24                            | EMSAD CASA BLANCA           | 73            | 396           | 2,269          |
|                           | RC  | 25                            | EMSAD EL RINCON             | 240           | 540           | 2,946          |
|                           | RJ  | 26                            | EMSAD TANCOYOL              | 92            | 598           | 2,994          |
|                           | RJ  | 27                            | EMSAD AGUA FRIA             | 89            | 598           | 1,963          |
| RC                        | 28  | EMSAD BELLAVISTA DEL RIO      | 132                         | 536           | 1,946         |                |
| RS                        | 30  | EMSAD SAN MIGUEL TLAXCALTEPEC | 228                         | 330           | 931           |                |
| RJ                        | 31  | EMSAD VALLE VERDE             | 899                         | 456           | 726           |                |
| RC                        | 32  | EMSAD SANTA MARÍA ÁLAMOS      | 216                         | 564           | 564           |                |
| RQ                        | 33  | EMSAD BUENAVISTA              | 117                         | 532           | 785           |                |
| RS                        | 34  | EMSAD ESCOLÁSTICAS            | 162                         | 221           | 221           |                |
| <b>Total EMSAD</b>        |     |                               |                             | <b>6,986</b>  | <b>13,235</b> | <b>55,119</b>  |
| <b>Total general</b>      |     |                               |                             | <b>80,950</b> | <b>74,290</b> | <b>221,217</b> |

## Personal en el COBAQ

Semestre 2016B

|                               |     |                               |                                     | PERSONAL       |                      |              |              |
|-------------------------------|-----|-------------------------------|-------------------------------------|----------------|----------------------|--------------|--------------|
| MOD                           | REG | N°                            | NOMBRE DEL PLANTEL                  | ADMINISTRATIVO | APOYO ADMINISTRATIVO | DOCENTES     | TOTAL        |
| Administración Central        | AC  |                               | Dirección General                   | 21             |                      | 0            | 21           |
|                               | AC  |                               | Dirección Jurídica                  | 5              |                      | 0            | 5            |
|                               | AC  |                               | Dirección Administrativa            | 48             |                      | 0            | 48           |
|                               | AC  |                               | Dirección Académica                 | 34             |                      | 3            | 37           |
|                               | AC  |                               | Dirección de Planeación             | 11             |                      | 0            | 11           |
|                               | AC  |                               | Dirección de Recursos Humanos       | 22             |                      | 1            | 23           |
|                               | AC  |                               | Unidad de Calidad y mejora Continua | 4              |                      | 0            | 4            |
|                               | AC  |                               | Unidad de Información Institucional | 6              |                      | 0            | 6            |
|                               | AC  |                               | Contraloría Interna                 | 7              |                      | 0            | 7            |
|                               | AC  |                               | Preparatoria Abierta                | 12             |                      | 7            | 19           |
| AC                            |     | Dirección de Vinculación      | 4                                   |                | 0                    | 4            |              |
| <b>ADMINISTRACIÓN CENTRAL</b> |     |                               |                                     | <b>174</b>     | <b>0</b>             | <b>11</b>    | <b>185</b>   |
| MOD                           | REG | N°                            | NOMBRE DEL PLANTEL                  | ADMINISTRATIVO | APOYO ADMINISTRATIVO | DOCENTES     | TOTAL        |
| Modalidad Escolarizada        | RQ  | 1                             | SATELITE                            | 24             | 10                   | 83           | 117          |
|                               | RS  | 2                             | AMEALCO                             | 12             | 5                    | 34           | 51           |
|                               | RQ  | 3                             | CORREGIDORA                         | 27             | 9                    | 72           | 108          |
|                               | RJ  | 4                             | JALPAN                              | 17             | 5                    | 34           | 56           |
|                               | RC  | 5                             | CADEREYTA                           | 18             | 10                   | 48           | 76           |
|                               | RC  | 6                             | TOLIMAN                             | 15             | 6                    | 27           | 48           |
|                               | RQ  | 7                             | EL MARQUES                          | 18             | 9                    | 45           | 72           |
|                               | RQ  | 8                             | AZTECA                              | 23             | 8                    | 62           | 93           |
|                               | RQ  | 9                             | SANTA ROSA JAUREGUI                 | 19             | 11                   | 62           | 92           |
|                               | RS  | 10                            | SAN JUAN DEL RIO                    | 20             | 9                    | 76           | 105          |
|                               | RC  | 11                            | EZEQUIEL MONTES                     | 16             | 4                    | 40           | 60           |
|                               | RS  | 12                            | TEQUISQUIAPAN                       | 17             | 10                   | 64           | 91           |
|                               | RQ  | 13                            | EPIGMENIO GONZALEZ                  | 25             | 11                   | 73           | 109          |
|                               | RC  | 14                            | SAN JOAQUIN                         | 11             | 3                    | 26           | 40           |
|                               | RS  | 15                            | CHICHIMEQUILLAS                     | 12             | 6                    | 31           | 49           |
|                               | RS  | 16                            | EL COLORADO                         | 15             | 4                    | 35           | 54           |
|                               | RQ  | 17                            | CONSTITUCION DE 1917                | 17             | 10                   | 64           | 91           |
|                               | RS  | 18                            | VALLE DORADO                        | 17             | 6                    | 49           | 72           |
|                               | RQ  | 19                            | BRAVO                               | 9              | 4                    | 21           | 34           |
|                               | RS  | 20                            | SANTIAGO MEXQUITITLAN               | 9              | 3                    | 20           | 32           |
|                               | RS  | 21                            | ARCILA                              | 9              | 4                    | 23           | 36           |
|                               | RQ  | 22                            | REAL DE SAN MIGUEL                  | 17             | 6                    | 58           | 81           |
|                               | RJ  | 23                            | AHUACATLAN DE GUADALUPE             | 9              | 3                    | 16           | 28           |
|                               | RC  | 24                            | VILLA PROGRESO                      | 9              | 3                    | 17           | 29           |
|                               | RJ  | 25                            | LA LAGUNITA                         | 5              | 2                    | 12           | 19           |
|                               | RJ  | 26                            | AGUA ZARCA                          | 5              | 3                    | 14           | 22           |
|                               | RJ  | 27                            | PURISIMA DE ARISTA                  | 6              | 3                    | 11           | 20           |
|                               | RS  | 28                            | SAN ILDEFONSO                       | 7              | 2                    | 16           | 25           |
|                               | RC  | 29                            | BERNAL                              | 4              | 2                    | 10           | 16           |
|                               | RS  | 30                            | LA VALLA                            | 6              | 1                    | 13           | 20           |
|                               | RS  | 31                            | LA GRIEGA                           | 6              | 1                    | 18           | 25           |
|                               | RC  | 32                            | SAN ANTONIO DE LA CAL               | 4              | 2                    | 9            | 15           |
|                               | RC  | 33                            | EL PALMAR                           | 5              | 1                    | 12           | 18           |
|                               | RJ  | 34                            | ARROYO SECO                         | 3              | 2                    | 11           | 16           |
| <b>TOTAL ESCOLARIZADA</b>     |     |                               |                                     | <b>436</b>     | <b>178</b>           | <b>1,206</b> | <b>1,820</b> |
| Modalidad EMSAD               | RJ  | 3                             | EMSAD CONCA                         | 4              | 1                    | 7            | 12           |
|                               | RC  | 6                             | EMSAD EL COYOTE                     | 3              | 1                    | 8            | 12           |
|                               | RC  | 7                             | EMSAD HIGUERILLAS                   | 3              | 1                    | 6            | 10           |
|                               | RJ  | 8                             | EMSAD SANTA AGUEDA                  | 3              | 1                    | 6            | 10           |
|                               | RC  | 9                             | EMSAD VIZARRON DE MONTES            | 3              | 1                    | 10           | 14           |
|                               | RC  | 11                            | EMSAD PEÑA COLORADA                 | 4              | 1                    | 6            | 11           |
|                               | RJ  | 12                            | EMSAD CAMARGO                       | 2              | 2                    | 7            | 11           |
|                               | RJ  | 13                            | EMSAD SAN PEDRO ESCANELA            | 3              | 1                    | 9            | 13           |
|                               | RJ  | 14                            | EMSAD TRES LAGUNAS                  | 3              | 1                    | 6            | 10           |
|                               | RJ  | 18                            | EMSAD TILACO                        | 3              | 1                    | 6            | 10           |
|                               | RC  | 19                            | EMSAD SAN MIGUEL PALMAS             | 3              | 1                    | 6            | 10           |
|                               | RJ  | 20                            | EMSAD LANDA DE MATAMOROS            | 3              | 1                    | 7            | 11           |
|                               | RJ  | 22                            | EMSAD PEÑA BLANCA                   | 3              | 1                    | 6            | 10           |
|                               | RC  | 23                            | EMSAD SOMBRETE                      | 3              | 1                    | 6            | 10           |
|                               | RC  | 24                            | EMSAD CASA BLANCA                   | 3              | 1                    | 8            | 12           |
|                               | RC  | 25                            | EMSAD EL RINCON                     | 3              | 1                    | 7            | 11           |
|                               | RJ  | 26                            | EMSAD TANCOYOL                      | 2              |                      | 5            | 7            |
| RJ                            | 27  | EMSAD AGUA FRIA               | 3                                   |                | 5                    | 8            |              |
| RC                            | 28  | EMSAD BELLAVISTA DEL RIO      | 3                                   | 1              | 6                    | 10           |              |
| RS                            | 30  | EMSAD SAN MIGUEL TLAXCALTEPEC | 3                                   | 1              | 8                    | 12           |              |
| RJ                            | 31  | EMSAD VALLE VERDE             | 2                                   |                | 5                    | 7            |              |
| RC                            | 32  | EMSAD SANTA MARÍA ÁLAMOS      | 2                                   |                | 5                    | 7            |              |
| RQ                            | 33  | EMSAD BUENAVISTA              | 2                                   | 2              | 7                    | 11           |              |
| RS                            | 34  | EMSAD ESCOLÁSTICAS            | 3                                   | 1              | 6                    | 10           |              |
| <b>TOTAL EMSAD</b>            |     |                               |                                     | <b>69</b>      | <b>22</b>            | <b>158</b>   | <b>249</b>   |
| <b>TOTAL GENERAL</b>          |     |                               |                                     | <b>679</b>     | <b>200</b>           | <b>1,375</b> | <b>2,254</b> |



# Equipo de Cómputo

| DESCRIPCION          | PC's              |      | Lap Top    |          | Impresoras |      | Computadoras | Servidores | Total Computadoras |
|----------------------|-------------------|------|------------|----------|------------|------|--------------|------------|--------------------|
|                      | Acad              | Advo | Acad       | Advo     | Acad       | Advo |              |            |                    |
|                      | Dirección General | 196  |            | 105      | 3          | 42   |              |            |                    |
| CECADE               | 3                 |      | 3          | 0        | 1          |      | 6            | 0          | 6                  |
| Preparatoria Abierta | 16                |      | 0          | 1        | 0          |      | 16           | 0          | 16                 |
| <b>TOTAL</b>         | <b>215</b>        |      | <b>108</b> | <b>4</b> | <b>43</b>  |      | <b>323</b>   | <b>8</b>   | <b>331</b>         |

| MOD                    | REG             | NUM | NOMBRE DEL PLANTEL | Centro de Cómputo 1       |                      | Centro de Cómputo 2 |      | Centro de Cómputo 3 |      | PC's |      | Lap Top |      | Impresoras | Computadoras | Servidores | Total Computadoras |      |      |      |
|------------------------|-----------------|-----|--------------------|---------------------------|----------------------|---------------------|------|---------------------|------|------|------|---------|------|------------|--------------|------------|--------------------|------|------|------|
|                        |                 |     |                    | Cant                      | Serv                 | Cant                | Serv | Cant                | Serv | Acad | Advo | Acad    | Advo |            |              |            |                    |      |      |      |
|                        |                 |     |                    |                           |                      |                     |      |                     |      |      |      |         |      |            |              |            |                    |      |      |      |
| MODALIDAD ESCOLARIZADA | RO              | 1   | SATELITE           | 50                        | 2                    | 50                  | 2    | 50                  | 1    | 22   | 9    | 23      | 4    | 2          | 8            | 208        | 5                  | 213  |      |      |
|                        | RS              | 2   | AMEALCO            | 51                        |                      |                     |      | 40                  | 2    | 7    | 8    | 6       | 3    | 7          | 115          | 2          | 117                |      |      |      |
|                        | RO              | 3   | CORREGIDORA        | 50                        | 2                    | 50                  | 2    | 0                   | 0    | 0    | 16   | 0       | 14   | 3          | 2            | 130        | 4                  | 134  |      |      |
|                        |                 |     |                    | <b>TOTAL ESCOLARIZADA</b> | 1864                 | 46                  | 550  | 19                  | 670  | 19   | 113  | 295     | 182  | 196        | 45           | 178        | 3870               | 84   | 3954 |      |
|                        | Modalidad EMSAD | RJ  | 3                  | EMSAD CONCA               | 50                   | 1                   | 0    | 0                   | 0    | 2    | 6    | 8       | 1    | 3          | 67           | 1          | 68                 |      |      |      |
|                        |                 | RC  | 6                  | EMSAD EL COYOTE           | 50                   | 0                   | 0    | 0                   | 0    | 2    | 0    | 5       | 2    | 2          | 57           | 0          | 57                 |      |      |      |
|                        |                 |     |                    |                           | <b>TOTAL EMSAD</b>   | 867                 | 24   | 32                  | 0    | 0    | 0    | 13      | 48   | 59         | 63           | 25         | 57                 | 1082 | 24   | 1106 |
|                        |                 |     |                    |                           | <b>TOTAL GENERAL</b> | 2731                | 70   | 582                 | 19   | 670  | 19   | 126     | 343  | 241        | 367          | 74         | 278                | 5275 | 116  | 5391 |



## Infraestructura por uso real de espacios

Semestre 2016B

| MOD                       | REG | N°                            | NOMBRE DEL PLANTEL          | AULAS      | LABORATORIOS | TALLERES  | ANEXOS     | TOTAL        |
|---------------------------|-----|-------------------------------|-----------------------------|------------|--------------|-----------|------------|--------------|
| Modalidad Escolarizada    | RQ  | 1                             | SATÉLITE                    | 24         | 3            | 3         | 20         | 50           |
|                           | RS  | 2                             | AMEALCO                     | 16         | 2            | 1         | 12         | 31           |
|                           | RQ  | 3                             | CORREGIDORA                 | 22         | 2            | 2         | 17         | 43           |
|                           | RJ  | 4                             | JALPAN                      | 14         | 1            | 2         | 15         | 32           |
|                           | RC  | 5                             | CADEREYTA                   | 15         | 3            | 2         | 12         | 32           |
|                           | RC  | 6                             | TOLIMÁN                     | 9          | 3            | 1         | 12         | 25           |
|                           | RQ  | 7                             | EL MARQUÉS                  | 14         | 2            | 1         | 10         | 27           |
|                           | RQ  | 8                             | AZTECA                      | 20         | 3            | 2         | 21         | 46           |
|                           | RQ  | 9                             | SANTA ROSA JÁUREGUI         | 16         | 3            | 1         | 16         | 36           |
|                           | RQ  |                               | EXT. JOFRITO                | 6          | 0            | 1         | 2          | 9            |
|                           | RS  | 10                            | SAN JUAN DEL RÍO            | 20         | 3            | 3         | 14         | 40           |
|                           | RC  | 11                            | EZEQUIEL MONTES             | 12         | 2            | 1         | 8          | 23           |
|                           | RS  | 12                            | TEQUISQUIAPAN               | 17         | 3            | 2         | 16         | 38           |
|                           | RS  |                               | EXT. SAN NICOLÁS            | 6          | 0            | 1         | 3          | 10           |
|                           | RQ  | 13                            | EPIGMENTO GONZÁLEZ          | 20         | 5            | 2         | 22         | 49           |
|                           | RQ  |                               | EXT. CENTRO DES. ACAD. DEP. | 3          | 1            | 1         | 3          | 8            |
|                           | RC  | 14                            | SAN JOAQUÍN                 | 11         | 1            | 1         | 7          | 20           |
|                           | RS  | 15                            | CHICHIMEQUILLAS             | 9          | 1            | 1         | 13         | 24           |
|                           | RS  | 16                            | EL COLORADO                 | 10         | 2            | 1         | 8          | 21           |
|                           | RQ  | 17                            | CONSTITUCIÓN DE 1917        | 20         | 4            | 2         | 14         | 40           |
|                           | RS  | 18                            | VALLE DORADO                | 17         | 2            | 1         | 12         | 32           |
|                           | RQ  | 19                            | BRAVO                       | 10         | 2            | 1         | 4          | 17           |
|                           | RS  | 20                            | SANTIAGO MEXQUITITLÁN       | 9          | 1            | 1         | 8          | 19           |
|                           | RS  | 21                            | ARCILA                      | 10         | 1            | 1         | 5          | 17           |
|                           | RQ  | 22                            | REAL DE SAN MIGUEL          | 18         | 2            | 2         | 6          | 28           |
|                           | RJ  | 23                            | AHUACATLAN DE GUADALUPE     | 8          | 1            | 1         | 10         | 20           |
|                           | RC  | 24                            | VILLA PROGRESO              | 11         | 1            | 1         | 5          | 18           |
|                           | RJ  | 25                            | LA LAGUNITA                 | 7          | 0            | 1         | 7          | 15           |
|                           | RJ  | 26                            | AGUA ZARCA                  | 8          | 0            | 1         | 5          | 14           |
|                           | RJ  | 27                            | PURÍSIMA DE ARISTA          | 6          | 0            | 1         | 7          | 14           |
|                           | RS  | 28                            | SAN ILDEFONSO               | 7          | 0            | 1         | 5          | 13           |
|                           | RC  | 29                            | BERNAL                      | 8          | 0            | 1         | 6          | 15           |
|                           | RS  | 30                            | LA VALLA                    | 6          | 1            | 1         | 3          | 11           |
|                           | RS  | 31                            | LA GRIEGA                   | 6          | 0            | 1         | 5          | 12           |
|                           | RC  | 32                            | SAN ANTONIO DE LA CAL       | 7          | 0            | 1         | 3          | 11           |
| RC                        | 33  | EL PALMAR                     | 7                           | 0          | 1            | 4         | 12         |              |
| RJ                        | 34  | ARROYO SECO                   | 5                           | 0          | 1            | 3         | 9          |              |
| RC                        | 35  | VIZARRÓN                      | 6                           | 1          | 1            | 4         | 12         |              |
| <b>TOTAL ESCOLARIZADA</b> |     |                               |                             | <b>440</b> | <b>56</b>    | <b>50</b> | <b>347</b> | <b>893</b>   |
| Modalidad EMSAD           | RJ  | 3                             | EMSAD CONCÁ                 | 7          | 0            | 1         | 6          | 14           |
|                           | RC  | 6                             | EMSAD EL COYOTE             | 4          | 1            | 1         | 3          | 9            |
|                           | RC  | 7                             | EMSAD HIGUERILLAS           | 3          | 1            | 1         | 7          | 12           |
|                           | RJ  | 8                             | EMSAD SANTA ÁGUEDA          | 3          | 0            | 1         | 5          | 9            |
|                           | RC  | 11                            | EMSAD PEÑA COLORADA         | 4          | 1            | 1         | 3          | 9            |
|                           | RJ  | 12                            | EMSAD CAMARGO               | 3          | 0            | 1         | 2          | 6            |
|                           | RJ  | 13                            | EMSAD SAN PEDRO ESCANELA    | 5          | 0            | 1         | 5          | 11           |
|                           | RJ  | 14                            | EMSAD TRES LAGUNAS          | 3          | 0            | 1         | 2          | 6            |
|                           | RJ  | 18                            | EMSAD TILACO                | 3          | 0            | 1         | 6          | 10           |
|                           | RC  | 19                            | EMSAD SAN MIGUEL PALMAS     | 3          | 0            | 1         | 8          | 12           |
|                           | RJ  | 20                            | EMSAD LANDA DE MATAMOROS    | 6          | 0            | 1         | 3          | 10           |
|                           | RJ  | 22                            | EMSAD PEÑA BLANCA           | 4          | 0            | 1         | 3          | 8            |
|                           | RC  | 23                            | EMSAD SOMBRETERE            | 4          | 0            | 1         | 2          | 7            |
|                           | RC  | 24                            | EMSAD CASA BLANCA           | 6          | 0            | 1         | 3          | 10           |
|                           | RC  | 25                            | EMSAD EL RINCÓN             | 5          | 0            | 1         | 3          | 9            |
|                           | RJ  | 26                            | EMSAD Tancoyol              | 3          | 0            | 0         | 3          | 6            |
|                           | RJ  | 27                            | EMSAD AGUA FRÍA             | 3          | 0            | 1         | 2          | 6            |
| RC                        | 28  | EMSAD BELLAVISTA DEL RÍO      | 4                           | 0          | 1            | 3         | 8          |              |
| RS                        | 30  | EMSAD SAN MIGUEL TLAXCALTEPEC | 6                           | 1          | 1            | 5         | 13         |              |
| RJ                        | 31  | EMSAD VALLE VERDE             | 3                           | 0          | 1            | 2         | 6          |              |
| RC                        | 32  | EMSAD SANTA MARÍA DE ÁLAMOS   | 4                           | 0          | 0            | 3         | 7          |              |
| RQ                        | 33  | EMSAD BUENAVISTA              | 3                           | 0          | 1            | 2         | 6          |              |
| RS                        | 34  | EMSAD ESCOLÁSTICAS            | 3                           | 0          | 1            | 3         | 7          |              |
| <b>TOTAL EMSAD</b>        |     |                               |                             | <b>92</b>  | <b>4</b>     | <b>21</b> | <b>84</b>  | <b>201</b>   |
| <b>TOTAL GENERAL</b>      |     |                               |                             | <b>532</b> | <b>60</b>    | <b>71</b> | <b>431</b> | <b>1,094</b> |





## Bibliotecas

### Relación de Títulos y Volúmenes por Región

Semestre 2016B

| MOD                            | REG | N° | NOMBRE DEL PLANTEL            | USUARIOS      | TÍTULOS       | VOLÚMENES      |
|--------------------------------|-----|----|-------------------------------|---------------|---------------|----------------|
| ESC                            | RC  | 5  | CADEREYTA                     | 6,050         | 2,494         | 6,639          |
| ESC                            | RC  | 6  | TOLIMAN                       | 4,495         | 2,918         | 6,173          |
| ESC                            | RC  | 11 | EZEQUIEL MONTES               | 1,063         | 2,470         | 5,614          |
| ESC                            | RC  | 14 | SAN JOAQUIN                   | 4,348         | 1,426         | 3,683          |
| ESC                            | RC  | 24 | VILLA PROGRESO                | 2,418         | 723           | 1,523          |
| ESC                            | RC  | 29 | BERNAL                        | 350           | 607           | 1,827          |
| ESC                            | RC  | 32 | SAN ANTONIO DE LA CAL         | 251           | 426           | 3,269          |
| ESC                            | RC  | 33 | EL PALMAR                     | 331           | 597           | 2,811          |
| ESC                            | RC  | 35 | VIZARRON                      | 282           | 570           | 3,118          |
| EMD                            | RC  | 6  | EMSAD EL COYOTE               | 1,934         | 781           | 3,649          |
| EMD                            | RC  | 7  | EMSAD HIGUERILLAS             | 87            | 550           | 3,406          |
| EMD                            | RC  | 11 | EMSAD PEÑA COLORADA           | 110           | 669           | 3,146          |
| EMD                            | RC  | 19 | EMSAD SAN MIGUEL PALMAS       | 124           | 590           | 3,011          |
| EMD                            | RC  | 23 | EMSAD SOMBRERETE              | 619           | 589           | 2,446          |
| EMD                            | RC  | 24 | EMSAD CASA BLANCA             | 73            | 396           | 2,269          |
| EMD                            | RC  | 25 | EMSAD EL RINCON               | 240           | 540           | 2,946          |
| EMD                            | RC  | 28 | EMSAD BELLAVISTA DEL RIO      | 132           | 536           | 1,946          |
| EMD                            | RC  | 32 | EMSAD SANTA MARÍA ÁLAMOS      | 216           | 564           | 564            |
| <b>REGIÓN CADEREYTA</b>        |     |    |                               | <b>23,123</b> | <b>17,446</b> | <b>58,040</b>  |
| ESC                            | RJ  | 4  | JALPAN                        | 2,724         | 3,963         | 9,181          |
| ESC                            | RJ  | 23 | AHUACATLAN DE GUADALUPE       | 397           | 678           | 2,840          |
| ESC                            | RJ  | 25 | LA LAGUNITA                   | 236           | 829           | 3,899          |
| ESC                            | RJ  | 26 | AGUA ZARCA                    | 2,958         | 617           | 3,262          |
| ESC                            | RJ  | 27 | PURISIMA DE ARISTA            | 302           | 663           | 3,171          |
| ESC                            | RJ  | 34 | ARROYO SECO                   | 205           | 759           | 3,057          |
| EMD                            | RJ  | 3  | EMSAD CONCA                   | 167           | 846           | 3,805          |
| EMD                            | RJ  | 8  | EMSAD SANTA AGUEDA            | 95            | 684           | 3,014          |
| EMD                            | RJ  | 12 | EMSAD CAMARGO                 | 103           | 599           | 3,048          |
| EMD                            | RJ  | 13 | EMSAD SAN PEDRO ESCANELA      | 208           | 719           | 2,937          |
| EMD                            | RJ  | 14 | EMSAD TRES LAGUNAS            | 123           | 636           | 2,984          |
| EMD                            | RJ  | 18 | EMSAD TILACO                  | 114           | 509           | 2,995          |
| EMD                            | RJ  | 20 | EMSAD LANDA DE MATAMOROS      | 599           | 573           | 3,016          |
| EMD                            | RJ  | 22 | EMSAD PEÑA BLANCA             | 455           | 719           | 2,317          |
| EMD                            | RJ  | 26 | EMSAD TANCOYOL                | 92            | 598           | 2,994          |
| EMD                            | RJ  | 27 | EMSAD AGUA FRIA               | 89            | 598           | 1,963          |
| EMD                            | RJ  | 31 | EMSAD VALLE VERDE             | 899           | 456           | 726            |
| <b>REGIÓN JALPAN</b>           |     |    |                               | <b>9,766</b>  | <b>14,446</b> | <b>55,209</b>  |
| ESC                            | RQ  | 1  | SATELITE                      | 2,195         | 3,721         | 9,645          |
| ESC                            | RQ  | 3  | CORREGIDORA                   | 1,953         | 3,082         | 7,337          |
| ESC                            | RQ  | 7  | EL MARQUES                    | 3,407         | 4,553         | 9,408          |
| ESC                            | RQ  | 8  | AZTECA                        | 903           | 3,531         | 8,365          |
| ESC                            | RQ  | 9  | SANTA ROSA JAUREGUI           | 1,550         | 3,448         | 7,537          |
| ESC                            | RQ  |    | EXT. JOFRITO                  |               |               |                |
| ESC                            | RQ  | 13 | EPIGMENIO GONZALEZ            | 1,727         | 4,315         | 10,914         |
| ESC                            | RQ  |    | EXT. CENTRO DES. ACAD. DEP.   |               |               |                |
| ESC                            | RQ  | 17 | CONSTITUCION DE 1917          | 2,423         | 1,950         | 5,634          |
| ESC                            | RQ  | 19 | BRAVO                         | 205           | 1,675         | 3,941          |
| ESC                            | RQ  | 22 | REAL DE SAN MIGUEL            | 1,025         | 792           | 2,431          |
| EMD                            | RQ  | 33 | EMSAD BUENAVISTA              | 117           | 532           | 785            |
| <b>REGIÓN QUERÉTARO</b>        |     |    |                               | <b>15,505</b> | <b>27,599</b> | <b>65,997</b>  |
| ESC                            | RS  | 2  | AMEALCO                       | 1,886         | 1,878         | 5,286          |
| ESC                            | RS  | 10 | SAN JUAN DEL RIO              | 2,250         | 2,623         | 6,663          |
| ESC                            | RS  | 12 | TEQUISQUIAPAN                 | 1,768         | 2,004         | 5,282          |
| ESC                            | RS  |    | EXT. SAN NICOLÁS              |               |               |                |
| ESC                            | RS  | 15 | CHICHIMEQUILLAS               | 634           | 1,195         | 3,998          |
| ESC                            | RS  | 16 | EL COLORADO                   | 5,963         | 1,560         | 3,773          |
| ESC                            | RS  | 18 | VALLE DORADO                  | 10,246        | 1,503         | 4,920          |
| ESC                            | RS  | 20 | SANTIAGO MEXQUITITLAN         | 1,457         | 1,003         | 3,053          |
| ESC                            | RS  | 21 | ARCILA                        | 7,175         | 1,233         | 3,641          |
| ESC                            | RS  | 28 | SAN ILDEFONSO                 | 348           | 577           | 3,152          |
| ESC                            | RS  | 30 | LA VALLA                      | 289           | 268           | 332            |
| ESC                            | RS  | 31 | LA GRIEGA                     | 150           | 404           | 719            |
| EMD                            | RS  | 30 | EMSAD SAN MIGUEL TLAXCALTEPEC | 228           | 330           | 931            |
| EMD                            | RS  | 34 | EMSAD ESCOLÁSTICAS            | 162           | 221           | 221            |
| <b>REGIÓN SAN JUAN DEL RÍO</b> |     |    |                               | <b>32,556</b> | <b>14,799</b> | <b>41,971</b>  |
| <b>TOTAL COBAQ</b>             |     |    |                               | <b>80,950</b> | <b>74,290</b> | <b>221,217</b> |



## Personal por Región y Administración Central

Semestre 2016B

|                                |     |                          |                                     | PERSONAL       |                      |              |              |
|--------------------------------|-----|--------------------------|-------------------------------------|----------------|----------------------|--------------|--------------|
| MOD                            | REG | N°                       | NOMBRE DEL PLANTEL                  | ADMINISTRATIVO | APOYO ADMINISTRATIVO | DOCENTES     | TOTAL        |
| Administración Central         | AC  |                          | Dirección General                   | 21             | 0                    | 0            | 21           |
|                                | AC  |                          | Dirección Jurídica                  | 5              | 0                    | 0            | 5            |
|                                | AC  |                          | Dirección Administrativa            | 48             | 0                    | 0            | 48           |
|                                | AC  |                          | Dirección Académica                 | 34             | 0                    | 3            | 37           |
|                                | AC  |                          | Dirección de Planeación             | 11             | 0                    | 0            | 11           |
|                                | AC  |                          | Dirección de Recursos Humanos       | 22             | 0                    | 1            | 23           |
|                                | AC  |                          | Unidad de Calidad y mejora Continua | 4              | 0                    | 0            | 4            |
|                                | AC  |                          | Unidad de Información Institucional | 6              | 0                    | 0            | 6            |
|                                | AC  |                          | Contraloría Interna                 | 7              | 0                    | 0            | 7            |
|                                | AC  |                          | Preparatoria Abierta                | 12             | 0                    | 7            | 19           |
| AC                             |     | Dirección de Vinculación | 4                                   | 0              | 0                    | 4            |              |
| <b>ADMINISTRACIÓN CENTRAL</b>  |     |                          |                                     | <b>174</b>     | <b>0</b>             | <b>11</b>    | <b>185</b>   |
| MOD                            | REG | N°                       | NOMBRE DEL PLANTEL                  | ADMINISTRATIVO | APOYO ADMINISTRATIVO | DOCENTES     | TOTAL        |
| ESC                            | RC  | 5                        | CADEREYTA                           | 18             | 10                   | 48           | 76           |
| ESC                            | RC  | 6                        | TOLIMAN                             | 15             | 6                    | 27           | 48           |
| ESC                            | RC  | 11                       | EZEQUIEL MONTES                     | 16             | 4                    | 40           | 60           |
| ESC                            | RC  | 14                       | SAN JOAQUIN                         | 11             | 3                    | 26           | 40           |
| ESC                            | RC  | 24                       | VILLA PROGRESO                      | 9              | 3                    | 17           | 29           |
| ESC                            | RC  | 29                       | BERNAL                              | 4              | 2                    | 10           | 16           |
| ESC                            | RC  | 32                       | SAN ANTONIO DE LA CAL               | 4              | 2                    | 9            | 15           |
| ESC                            | RC  | 33                       | EL PALMAR                           | 5              | 1                    | 12           | 18           |
| EMD                            | RC  | 6                        | EMSAD EL COYOTE                     | 3              | 1                    | 8            | 12           |
| EMD                            | RC  | 7                        | EMSAD HIGUERILLAS                   | 3              | 1                    | 6            | 10           |
| EMD                            | RC  | 9                        | EMSAD VIZARRON DE MONTES            | 3              | 1                    | 10           | 14           |
| EMD                            | RC  | 11                       | EMSAD PEÑA COLORADA                 | 4              | 1                    | 6            | 11           |
| EMD                            | RC  | 19                       | EMSAD SAN MIGUEL PALMAS             | 3              | 1                    | 6            | 10           |
| EMD                            | RC  | 23                       | EMSAD SOMBRERETE                    | 3              | 1                    | 6            | 10           |
| EMD                            | RC  | 24                       | EMSAD CASA BLANCA                   | 3              | 1                    | 8            | 12           |
| EMD                            | RC  | 25                       | EMSAD EL RINCON                     | 3              | 1                    | 7            | 11           |
| EMD                            | RC  | 28                       | EMSAD BELLAVISTA DEL RIO            | 3              | 1                    | 6            | 10           |
| EMD                            | RC  | 32                       | EMSAD SANTA MARÍA ÁLAMOS            | 2              | 0                    | 5            | 7            |
| <b>REGIÓN CADEREYTA</b>        |     |                          |                                     | <b>112</b>     | <b>40</b>            | <b>257</b>   | <b>409</b>   |
| ESC                            | RJ  | 4                        | JALPAN                              | 17             | 5                    | 34           | 56           |
| ESC                            | RJ  | 23                       | AHUACATLAN DE GUADALUPE             | 9              | 3                    | 16           | 28           |
| ESC                            | RJ  | 25                       | LA LAGUNITA                         | 5              | 2                    | 12           | 19           |
| ESC                            | RJ  | 26                       | AGUA ZARCA                          | 5              | 3                    | 14           | 22           |
| ESC                            | RJ  | 27                       | PURISIMA DE ARISTA                  | 6              | 3                    | 11           | 20           |
| ESC                            | RJ  | 34                       | ARROYO SECO                         | 3              | 2                    | 11           | 16           |
| EMD                            | RJ  | 3                        | EMSAD CONCA                         | 4              | 1                    | 7            | 12           |
| EMD                            | RJ  | 8                        | EMSAD SANTA AGUEDA                  | 3              | 1                    | 6            | 10           |
| EMD                            | RJ  | 12                       | EMSAD CAMARGO                       | 2              | 2                    | 7            | 11           |
| EMD                            | RJ  | 13                       | EMSAD SAN PEDRO ESCANELA            | 3              | 1                    | 9            | 13           |
| EMD                            | RJ  | 14                       | EMSAD TRES LAGUNAS                  | 3              | 1                    | 6            | 10           |
| EMD                            | RJ  | 18                       | EMSAD TILACO                        | 3              | 1                    | 6            | 10           |
| EMD                            | RJ  | 20                       | EMSAD LANDA DE MATAMOROS            | 3              | 1                    | 7            | 11           |
| EMD                            | RJ  | 22                       | EMSAD PEÑA BLANCA                   | 3              | 1                    | 6            | 10           |
| EMD                            | RJ  | 26                       | EMSAD TANCOYOL                      | 2              | 0                    | 5            | 7            |
| EMD                            | RJ  | 27                       | EMSAD AGUA FRIA                     | 3              | 0                    | 5            | 8            |
| EMD                            | RJ  | 31                       | EMSAD VALLE VERDE                   | 2              | 0                    | 5            | 7            |
| <b>REGIÓN JALPAN</b>           |     |                          |                                     | <b>76</b>      | <b>27</b>            | <b>167</b>   | <b>270</b>   |
| ESC                            | RQ  | 1                        | SATELITE                            | 24             | 10                   | 83           | 117          |
| ESC                            | RQ  | 3                        | CORREGIDORA                         | 27             | 9                    | 72           | 108          |
| ESC                            | RQ  | 7                        | EL MARQUES                          | 18             | 9                    | 45           | 72           |
| ESC                            | RQ  | 8                        | AZTECA                              | 23             | 8                    | 62           | 93           |
| ESC                            | RQ  | 9                        | SANTA ROSA JAUREGUI                 | 19             | 11                   | 62           | 92           |
| ESC                            | RQ  | 13                       | EPIGMEÑO GONZALEZ                   | 25             | 11                   | 73           | 109          |
| ESC                            | RQ  | 17                       | CONSTITUCION DE 1917                | 17             | 10                   | 64           | 91           |
| ESC                            | RQ  | 19                       | BRAVO                               | 9              | 4                    | 21           | 34           |
| ESC                            | RQ  | 22                       | REAL DE SAN MIGUEL                  | 17             | 6                    | 58           | 81           |
| EMD                            | RQ  | 33                       | EMSAD BUENAVISTA                    | 2              | 2                    | 7            | 11           |
| <b>REGIÓN QUERÉTARO</b>        |     |                          |                                     | <b>181</b>     | <b>80</b>            | <b>547</b>   | <b>808</b>   |
| ESC                            | RS  | 2                        | AMEALCO                             | 12             | 5                    | 34           | 51           |
| ESC                            | RS  | 10                       | SAN JUAN DEL RIO                    | 20             | 9                    | 76           | 105          |
| ESC                            | RS  | 12                       | TEQUISQUIAPAN                       | 17             | 10                   | 64           | 91           |
| ESC                            | RS  | 15                       | CHICHIMEQUILLAS                     | 12             | 6                    | 31           | 49           |
| ESC                            | RS  | 16                       | EL COLORADO                         | 15             | 4                    | 35           | 54           |
| ESC                            | RS  | 18                       | VALLE DORADO                        | 17             | 6                    | 49           | 72           |
| ESC                            | RS  | 20                       | SANTIAGO MEXQUITITLAN               | 9              | 3                    | 20           | 32           |
| ESC                            | RS  | 21                       | ARCILA                              | 9              | 4                    | 23           | 36           |
| ESC                            | RS  | 28                       | SAN ILDEFONSO                       | 7              | 2                    | 16           | 25           |
| ESC                            | RS  | 30                       | LA VALLA                            | 6              | 1                    | 13           | 20           |
| ESC                            | RS  | 31                       | LA GRIEGA                           | 6              | 1                    | 18           | 25           |
| EMD                            | RS  | 30                       | EMSAD SAN MIGUEL TLAXCALTEPEC       | 3              | 1                    | 8            | 12           |
| EMD                            | RS  | 34                       | EMSAD ESCOLÁSTICAS                  | 3              | 1                    | 6            | 10           |
| <b>REGIÓN SAN JUAN DEL RÍO</b> |     |                          |                                     | <b>136</b>     | <b>53</b>            | <b>393</b>   | <b>582</b>   |
| <b>TOTAL COBAQ</b>             |     |                          |                                     | <b>679</b>     | <b>200</b>           | <b>1,375</b> | <b>2,254</b> |



## Equipo de Cómputo por Región

Semestre 2016B

| MOD                            | REG | NUM | NOMBRE DEL PLANTEL          | Centro de Cómputo 1 |           | Centro de Cómputo 2 |           | Centro de Cómputo 3 |           | PC's       |            | Lap Top    |            | Impresoras |            | Computadoras | Servidores | Total Computadoras |
|--------------------------------|-----|-----|-----------------------------|---------------------|-----------|---------------------|-----------|---------------------|-----------|------------|------------|------------|------------|------------|------------|--------------|------------|--------------------|
|                                |     |     |                             | Carz                | Serv      | Carz                | Serv      | Carz                | Serv      | Acad       | Advo       | Acad       | Advo       | Acad       | Advo       |              |            |                    |
| ESC                            | RC  | 5   | CADEREYTA                   | 53                  | 1         | 50                  | 2         | 40                  | 1         | 3          | 12         | 10         | 3          | 1          | 6          | 171          | 4          | 175                |
| ESC                            | RC  | 6   | TOLIMÁN                     | 53                  | 1         | 0                   |           | 50                  | 1         | 6          | 12         | 0          | 9          | 1          | 7          | 130          | 2          | 132                |
| ESC                            | RC  | 11  | EZEQUEL MONTES              | 50                  | 2         | 0                   |           | 40                  | 2         | 6          | 12         | 7          | 5          | 2          | 7          | 120          | 4          | 124                |
| ESC                            | RC  | 14  | SAN JOAQUÍN                 | 50                  |           |                     |           | 0                   | 0         | 7          | 9          | 6          | 2          | 1          | 5          | 74           | 0          | 74                 |
| ESC                            | RC  | 24  | VILLA PROGRESO              | 50                  | 2         | 0                   |           | 0                   |           | 1          | 4          | 6          | 3          | 1          | 3          | 64           | 2          | 66                 |
| ESC                            | RC  | 29  | BERNAL                      | 50                  | 1         | 0                   |           | 0                   |           | 1          | 4          | 3          | 1          | 1          | 3          | 59           | 1          | 60                 |
| ESC                            | RC  | 32  | SAN ANTONIO DE LA CAL       | 50                  |           |                     |           | 0                   |           | 5          | 2          | 2          | 4          | 2          | 2          | 63           | 0          | 63                 |
| ESC                            | RC  | 33  | EL PALMAR                   | 50                  | 2         | 0                   |           | 0                   |           | 1          | 3          | 3          | 4          | 1          | 2          | 61           | 2          | 63                 |
| ESC                            | RC  | 35  | VIZARRÓN                    | 50                  | 2         | 0                   |           | 0                   |           | 6          | 2          | 4          | 4          | 0          | 5          | 66           | 2          | 68                 |
| EMD                            | RC  | 6   | EMSAD EL COYOTE             | 50                  |           |                     |           | 0                   |           | 2          | 0          | 5          | 2          | 2          |            | 57           | 0          | 57                 |
| EMD                            | RC  | 7   | EMSAD HIGUERILLAS           | 30                  | 1         | 0                   |           | 0                   |           | 0          | 3          | 0          | 4          | 3          | 1          | 37           | 1          | 38                 |
| EMD                            | RC  | 11  | EMSAD PEÑA COLORADA         | 48                  | 3         | 0                   |           | 0                   |           | 4          | 6          | 1          | 2          | 4          |            | 59           | 3          | 62                 |
| EMD                            | RC  | 19  | EMSAD SAN MIGUEL PALMAS     | 30                  | 1         | 0                   |           | 0                   |           | 0          | 2          | 0          | 3          | 3          | 1          | 35           | 1          | 36                 |
| EMD                            | RC  | 23  | EMSAD SOMBRERETE            | 50                  | 2         | 0                   |           | 0                   |           | 1          | 2          | 6          | 1          | 1          | 3          | 60           | 2          | 62                 |
| EMD                            | RC  | 24  | EMSAD CASA BLANCA           | 50                  |           |                     |           | 0                   |           | 0          | 2          | 0          | 3          | 1          | 3          | 55           | 0          | 55                 |
| EMD                            | RC  | 25  | EMSAD EL RINCÓN             | 52                  | 1         | 0                   |           | 0                   |           | 0          | 1          | 5          | 1          | 1          | 4          | 59           | 1          | 60                 |
| EMD                            | RC  | 28  | EMSAD BELLAVISTA DEL RÍO    | 22                  |           |                     |           | 0                   |           | 1          | 3          | 2          | 1          | 2          |            | 28           | 0          | 28                 |
| EMD                            | RC  | 32  | EMSAD SANTA MARÍA DE ÁLAMOS | 30                  | 1         | 0                   |           | 0                   |           | 0          | 2          | 2          | 2          | 0          | 2          | 36           | 1          | 37                 |
| <b>REGIÓN CADEREYTA</b>        |     |     |                             | <b>818</b>          | <b>20</b> | <b>50</b>           | <b>2</b>  | <b>130</b>          | <b>4</b>  | <b>37</b>  | <b>79</b>  | <b>63</b>  | <b>57</b>  | <b>24</b>  | <b>62</b>  | <b>1234</b>  | <b>26</b>  | <b>1260</b>        |
| ESC                            | RJ  | 4   | JALPAN                      | 50                  | 1         | 50                  |           | 40                  | 1         | 0          | 7          | 0          | 8          | 2          | 5          | 155          | 2          | 157                |
| ESC                            | RJ  | 23  | AHUACATLAN DE GUADALUPE     | 53                  |           |                     |           | 0                   |           | 3          | 4          | 7          | 2          | 5          |            | 69           | 0          | 69                 |
| ESC                            | RJ  | 25  | LA LAGUNITA                 | 50                  | 1         | 0                   |           | 0                   |           | 3          | 4          | 4          | 2          | 2          |            | 61           | 1          | 62                 |
| ESC                            | RJ  | 26  | AGUA ZARCA                  | 50                  | 1         | 0                   |           | 0                   | 1         | 5          | 3          | 3          | 5          | 4          |            | 66           | 2          | 68                 |
| ESC                            | RJ  | 27  | PURÍSIMA DE ARISTA          | 50                  |           |                     |           | 0                   |           | 3          | 6          | 3          | 6          | 1          | 5          | 68           | 0          | 68                 |
| ESC                            | RJ  | 34  | ARROYO SECO                 | 45                  |           |                     |           | 0                   |           | 7          | 5          | 7          | 1          | 4          |            | 65           | 0          | 65                 |
| EMD                            | RJ  | 3   | EMSAD CONCA                 | 50                  | 1         | 0                   |           | 0                   |           | 2          | 6          | 8          | 1          | 3          |            | 67           | 1          | 68                 |
| EMD                            | RJ  | 8   | EMSAD SANTA ÁGUEDA          | 40                  |           |                     |           | 0                   |           | 1          | 3          | 3          | 6          | 2          | 2          | 53           | 0          | 53                 |
| EMD                            | RJ  | 12  | EMSAD CAMARGO               | 20                  | 1         | 9                   |           | 0                   |           | 2          | 1          | 6          | 1          | 5          |            | 38           | 1          | 39                 |
| EMD                            | RJ  | 13  | EMSAD SAN PEDRO ESCANELA    | 50                  |           |                     |           | 0                   |           | 2          | 2          | 6          | 1          | 4          |            | 61           | 0          | 61                 |
| EMD                            | RJ  | 14  | EMSAD TRES LAGUNAS          | 20                  | 1         | 10                  |           | 0                   |           | 1          | 3          | 3          |            | 4          |            | 37           | 1          | 38                 |
| EMD                            | RJ  | 18  | EMSAD TILACO                | 20                  | 1         | 13                  |           | 0                   |           | 3          | 3          | 5          | 1          | 1          | 4          | 45           | 1          | 46                 |
| EMD                            | RJ  | 20  | EMSAD LANDA DE MATAMOROS    | 50                  | 2         | 0                   |           | 0                   |           | 3          | 2          | 4          | 3          | 1          | 3          | 62           | 2          | 64                 |
| EMD                            | RJ  | 22  | EMSAD PEÑA BLANCA           | 50                  | 1         | 0                   |           | 0                   |           | 0          | 1          | 0          | 3          | 1          | 3          | 54           | 1          | 55                 |
| EMD                            | RJ  | 26  | EMSAD TANCYOYL              | 15                  | 1         | 0                   |           | 0                   |           | 0          | 2          | 0          | 3          | 0          | 2          | 20           | 1          | 21                 |
| EMD                            | RJ  | 27  | EMSAD AGUA FRÍA             | 30                  | 1         | 0                   |           | 0                   |           | 0          | 1          | 0          | 3          | 3          | 0          | 34           | 1          | 35                 |
| EMD                            | RJ  | 31  | EMSAD VALLE VERDE           | 30                  | 1         | 0                   |           | 0                   |           | 1          |            | 3          | 0          | 2          |            | 34           | 1          | 35                 |
| <b>REGIÓN JALPAN</b>           |     |     |                             | <b>673</b>          | <b>13</b> | <b>82</b>           | <b>0</b>  | <b>40</b>           | <b>2</b>  | <b>29</b>  | <b>52</b>  | <b>54</b>  | <b>59</b>  | <b>14</b>  | <b>57</b>  | <b>989</b>   | <b>15</b>  | <b>1004</b>        |
| ESC                            | RO  | 1   | SATÉLITE                    | 50                  | 2         | 50                  | 2         | 50                  | 1         | 22         | 9          | 23         | 4          | 2          | 8          | 208          | 5          | 213                |
| ESC                            | RO  | 3   | CORREGIDORA                 | 50                  | 2         | 50                  | 2         | 0                   | 0         | 0          | 16         | 0          | 14         | 3          | 2          | 130          | 4          | 134                |
| ESC                            | RO  | 7   | EL MARQUÉS                  | 57                  | 2         | 0                   |           | 40                  |           | 2          | 16         | 11         | 3          | 0          | 8          | 129          | 2          | 131                |
| ESC                            | RO  | 8   | AZTECA                      | 50                  | 2         | 50                  | 2         | 50                  | 1         | 3          | 14         | 18         | 4          |            | 11         | 189          | 5          | 194                |
| ESC                            | RO  | 9   | SANTA ROSA JAUREGUI         | 50                  | 2         | 0                   |           | 50                  | 2         | 7          | 10         | 14         | 1          | 5          |            | 131          | 4          | 135                |
| ESC                            | RO  |     | EXT. JOFRITO                | 50                  |           |                     |           | 0                   | 0         | 2          | 0          | 1          | 0          | 0          |            | 53           | 0          | 53                 |
| ESC                            | RO  | 13  | EPIGNEMIO GONZÁLEZ          | 50                  | 2         | 50                  | 2         | 50                  | 2         |            | 16         | 18         | 7          | 4          | 5          | 191          | 6          | 197                |
| ESC                            | RO  |     | EXT. CENTRO DES. ACAD. DEP. | 30                  | 1         | 0                   |           | 0                   |           | 3          |            | 4          |            | 5          |            | 37           | 1          | 38                 |
| ESC                            | RO  | 17  | CONSTITUCIÓN DE 1917        | 50                  | 2         | 50                  | 2         | 40                  | 1         | 2          | 14         | 5          | 12         | 2          | 10         | 173          | 5          | 178                |
| ESC                            | RO  | 19  | BRAVO                       | 50                  | 2         | 0                   |           | 0                   |           | 6          | 11         | 0          | 9          | 1          | 5          | 76           | 2          | 78                 |
| ESC                            | RO  | 22  | REAL DE SAN MIGUEL          | 58                  | 1         | 50                  | 1         | 0                   | 0         | 11         | 15         | 3          | 0          | 8          |            | 137          | 2          | 139                |
| EMD                            | RO  | 33  | EMSAD BUENAVISTA            | 30                  | 1         | 0                   |           | 0                   |           | 0          | 2          | 0          | 3          | 2          | 1          | 35           | 1          | 36                 |
| <b>REGIÓN SAN JUAN DEL RÍO</b> |     |     |                             | <b>665</b>          | <b>18</b> | <b>150</b>          | <b>6</b>  | <b>220</b>          | <b>6</b>  | <b>18</b>  | <b>88</b>  | <b>34</b>  | <b>65</b>  | <b>17</b>  | <b>48</b>  | <b>1240</b>  | <b>30</b>  | <b>1270</b>        |
| <b>TOTAL COBAQ</b>             |     |     |                             | <b>2731</b>         | <b>70</b> | <b>582</b>          | <b>19</b> | <b>670</b>          | <b>19</b> | <b>126</b> | <b>343</b> | <b>241</b> | <b>259</b> | <b>70</b>  | <b>235</b> | <b>4952</b>  | <b>108</b> | <b>5060</b>        |

## Infraestructura por uso real

Semestre 2016B

| MOD                            | REG | N° | NOMBRE DEL PLANTEL            | AULAS      | LABORATORIOS | TALLERES  | ANEXOS     | TOTAL        |
|--------------------------------|-----|----|-------------------------------|------------|--------------|-----------|------------|--------------|
| ESC                            | RC  | 5  | CADEREYTA                     | 15         | 3            | 2         | 12         | 32           |
| ESC                            | RC  | 6  | TOLIMÁN                       | 9          | 3            | 1         | 12         | 25           |
| ESC                            | RC  | 11 | EZEQUIEL MONTES               | 12         | 2            | 1         | 8          | 23           |
| ESC                            | RC  | 14 | SAN JOAQUÍN                   | 11         | 1            | 1         | 7          | 20           |
| ESC                            | RC  | 24 | VILLA PROGRESO                | 11         | 1            | 1         | 5          | 18           |
| ESC                            | RC  | 29 | BERNAL                        | 8          | 0            | 1         | 6          | 15           |
| ESC                            | RC  | 32 | SAN ANTONIO DE LA CAL         | 7          | 0            | 1         | 3          | 11           |
| ESC                            | RC  | 33 | EL PALMAR                     | 7          | 0            | 1         | 4          | 12           |
| ESC                            | RC  | 35 | VIZARRÓN                      | 6          | 1            | 1         | 4          | 12           |
| EMD                            | RC  | 6  | EMSAD EL COYOTE               | 4          | 1            | 1         | 3          | 9            |
| EMD                            | RC  | 7  | EMSAD HIGUERILLAS             | 3          | 1            | 1         | 7          | 12           |
| EMD                            | RC  | 11 | EMSAD PEÑA COLORADA           | 4          | 1            | 1         | 3          | 9            |
| EMD                            | RC  | 19 | EMSAD SAN MIGUEL PALMAS       | 3          | 0            | 1         | 8          | 12           |
| EMD                            | RC  | 23 | EMSAD SOMBRERETE              | 4          | 0            | 1         | 2          | 7            |
| EMD                            | RC  | 24 | EMSAD CASA BLANCA             | 6          | 0            | 1         | 3          | 10           |
| EMD                            | RC  | 25 | EMSAD EL RINCÓN               | 5          | 0            | 1         | 3          | 9            |
| EMD                            | RC  | 28 | EMSAD BELLAVISTA DEL RÍO      | 4          | 0            | 1         | 3          | 8            |
| EMD                            | RC  | 32 | EMSAD SANTA MARÍA ÁLAMOS      | 4          | 0            | 0         | 3          | 7            |
| <b>REGIÓN CADEREYTA</b>        |     |    |                               | <b>123</b> | <b>14</b>    | <b>18</b> | <b>96</b>  | <b>251</b>   |
| ESC                            | RJ  | 4  | JALPAN                        | 14         | 1            | 2         | 15         | 32           |
| ESC                            | RJ  | 23 | AHUACATLÁN DE GUADALUPE       | 8          | 1            | 1         | 10         | 20           |
| ESC                            | RJ  | 25 | LA LAGUNITA                   | 7          | 0            | 1         | 7          | 15           |
| ESC                            | RJ  | 26 | AGUA ZARCA                    | 8          | 0            | 1         | 5          | 14           |
| ESC                            | RJ  | 27 | PURÍSIMA DE ARISTA            | 6          | 0            | 1         | 7          | 14           |
| ESC                            | RJ  | 34 | ARROYO SECO                   | 5          | 0            | 1         | 3          | 9            |
| EMD                            | RJ  | 3  | EMSAD CONCÁ                   | 7          | 0            | 1         | 6          | 14           |
| EMD                            | RJ  | 8  | EMSAD SANTA ÁGUEDA            | 3          | 0            | 1         | 5          | 9            |
| EMD                            | RJ  | 12 | EMSAD CAMARGO                 | 3          | 0            | 1         | 2          | 6            |
| EMD                            | RJ  | 13 | EMSAD SAN PEDRO ESCANELA      | 5          | 0            | 1         | 5          | 11           |
| EMD                            | RJ  | 14 | EMSAD TRES LAGUNAS            | 3          | 0            | 1         | 2          | 6            |
| EMD                            | RJ  | 18 | EMSAD TILACO                  | 3          | 0            | 1         | 6          | 10           |
| EMD                            | RJ  | 20 | EMSAD LANDA DE MATAMOROS      | 6          | 0            | 1         | 3          | 10           |
| EMD                            | RJ  | 22 | EMSAD PEÑA BLANCA             | 4          | 0            | 1         | 3          | 8            |
| EMD                            | RJ  | 26 | EMSAD TANCOYOL                | 3          | 0            | 0         | 3          | 6            |
| EMD                            | RJ  | 27 | EMSAD AGUA FRÍA               | 3          | 0            | 1         | 2          | 6            |
| EMD                            | RJ  | 31 | EMSAD VALLE VERDE             | 3          | 0            | 1         | 2          | 6            |
| <b>REGIÓN JALPAN</b>           |     |    |                               | <b>91</b>  | <b>2</b>     | <b>17</b> | <b>86</b>  | <b>196</b>   |
| ESC                            | RQ  | 1  | SATÉLITE                      | 24         | 3            | 3         | 20         | 50           |
| ESC                            | RQ  | 3  | CORREGIDORA                   | 22         | 2            | 2         | 17         | 43           |
| ESC                            | RQ  | 7  | EL MARQUÉS                    | 14         | 2            | 1         | 10         | 27           |
| ESC                            | RQ  | 8  | AZTECA                        | 20         | 3            | 2         | 21         | 46           |
| ESC                            | RQ  | 9  | SANTA ROSA JÁUREGUI           | 16         | 3            | 1         | 16         | 36           |
| ESC                            | RQ  |    | EXT. JOFRITO                  | 6          | 0            | 1         | 2          | 9            |
| ESC                            | RQ  | 13 | EPIGMENIO GONZÁLEZ            | 20         | 5            | 2         | 22         | 49           |
| ESC                            | RQ  |    | EXT. CENTRO DES. ACAD. DEP.   | 3          | 1            | 1         | 3          | 8            |
| ESC                            | RQ  | 17 | CONSTITUCIÓN DE 1917          | 20         | 4            | 2         | 14         | 40           |
| ESC                            | RQ  | 19 | BRAVO                         | 10         | 2            | 1         | 4          | 17           |
| ESC                            | RQ  | 22 | REAL DE SAN MIGUEL            | 18         | 2            | 2         | 6          | 28           |
| EMD                            | RQ  | 33 | EMSAD BUENAVISTA              | 3          | 0            | 1         | 2          | 6            |
| <b>REGIÓN QUERÉTARO</b>        |     |    |                               | <b>176</b> | <b>27</b>    | <b>19</b> | <b>137</b> | <b>359</b>   |
| ESC                            | RS  | 2  | AMEALCO                       | 16         | 2            | 1         | 12         | 31           |
| ESC                            | RS  | 10 | SAN JUAN DEL RÍO              | 20         | 3            | 3         | 14         | 40           |
| ESC                            | RS  | 12 | TEQUISQUIAPAN                 | 17         | 3            | 2         | 16         | 38           |
| ESC                            | RS  |    | EXT. SAN NICOLÁS              | 6          | 0            | 1         | 3          | 10           |
| ESC                            | RS  | 15 | CHICHIMEQUILLAS               | 9          | 1            | 1         | 13         | 24           |
| ESC                            | RS  | 16 | EL COLORADO                   | 10         | 2            | 1         | 8          | 21           |
| ESC                            | RS  | 18 | VALLE DORADO                  | 17         | 2            | 1         | 12         | 32           |
| ESC                            | RS  | 20 | SANTIAGO MEXQUITTLÁN          | 9          | 1            | 1         | 8          | 19           |
| ESC                            | RS  | 21 | ARCILA                        | 10         | 1            | 1         | 5          | 17           |
| ESC                            | RS  | 28 | SAN ILDEFONSO                 | 7          | 0            | 1         | 5          | 13           |
| ESC                            | RS  | 30 | LA VALLA                      | 6          | 1            | 1         | 3          | 11           |
| ESC                            | RS  | 31 | LA GRIEGA                     | 6          | 0            | 1         | 5          | 12           |
| EMD                            | RS  | 30 | EMSAD SAN MIGUEL TLAXCALTEPEC | 6          | 1            | 1         | 5          | 13           |
| EMD                            | RS  | 34 | EMSAD ESCOLÁSTICAS            | 3          | 0            | 1         | 3          | 7            |
| <b>REGIÓN SAN JUAN DEL RÍO</b> |     |    |                               | <b>142</b> | <b>17</b>    | <b>17</b> | <b>112</b> | <b>288</b>   |
| <b>TOTAL GENERAL</b>           |     |    |                               | <b>532</b> | <b>60</b>    | <b>71</b> | <b>431</b> | <b>1,094</b> |

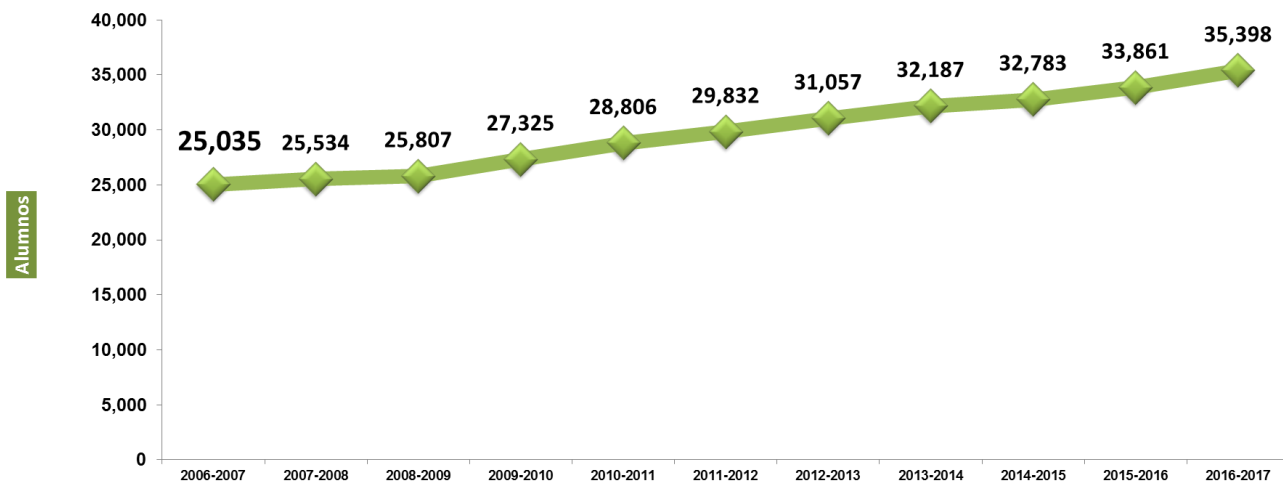


## Evolución de Matrícula y Planteles COBAQ

Histórico 2005-2016

### Matrícula:

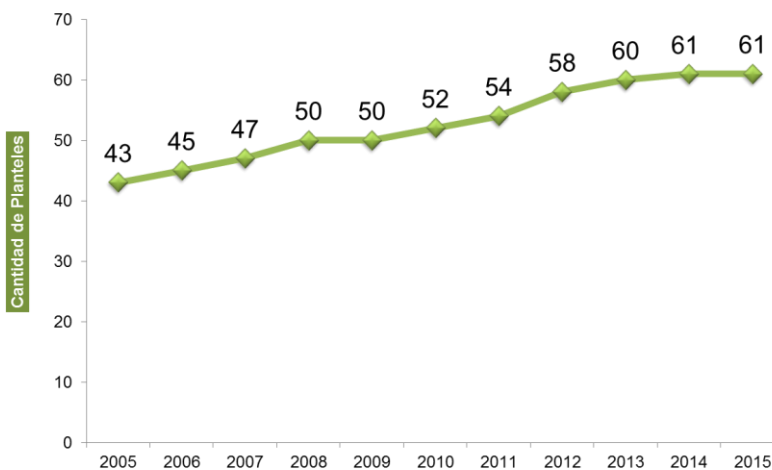
| CICLOS  | 2006-2007 | 2007-2008 | 2008-2009 | 2009-2010 | 2010-2011 | 2011-2012 | 2012-2013 | 2013-2014 | 2014-2015 | 2015-2016 | 2016-2017 |
|---------|-----------|-----------|-----------|-----------|-----------|-----------|-----------|-----------|-----------|-----------|-----------|
| ALUMNOS | 25,035    | 25,534    | 25,807    | 27,325    | 28,806    | 29,832    | 31,057    | 32,187    | 32,783    | 33,861    | 35,398    |



### Ciclo Escolar

### Planteles:

| MODALIDAD | 2005 | 2006 | 2007 | 2008 | 2009 | 2010 | 2011 | 2012 | 2013 | 2014 | 2015 | 2016 |
|-----------|------|------|------|------|------|------|------|------|------|------|------|------|
| COBAQ     | 21   | 23   | 23   | 23   | 23   | 24   | 24   | 30   | 31   | 34   | 35   | 35   |
| EMSAD     | 16   | 17   | 22   | 27   | 27   | 28   | 29   | 25   | 27   | 24   | 23   | 23   |
| TOTAL     | 43   | 45   | 47   | 50   | 50   | 52   | 54   | 58   | 60   | 61   | 61   | 61   |



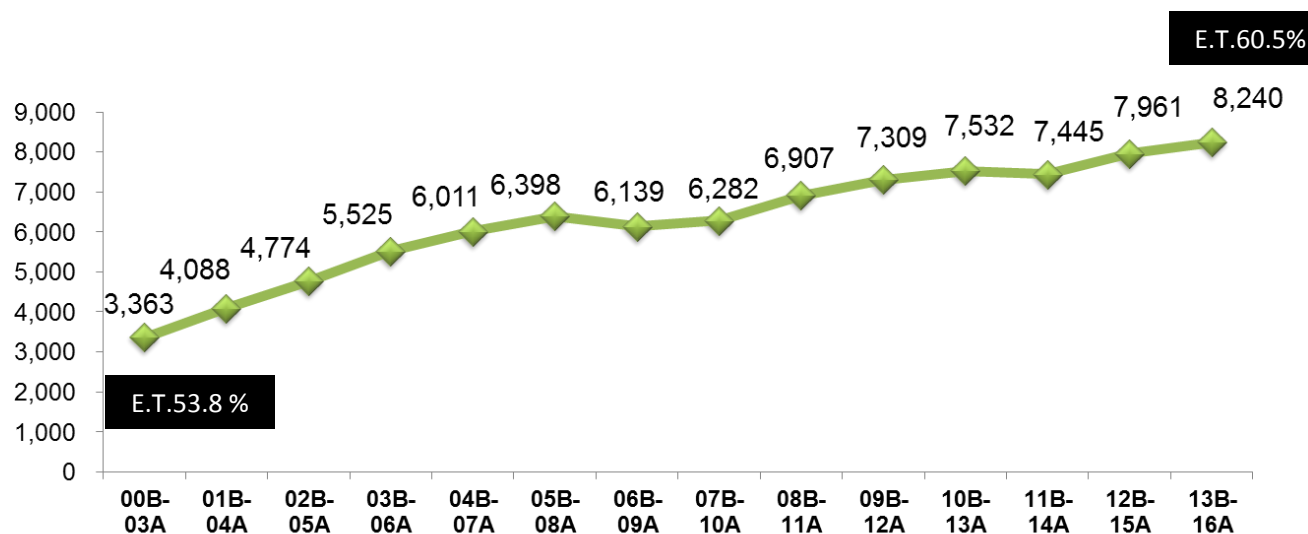
### Año



## Evolución de Eficiencia Terminal

Histórico 2000-2016

| GENERACIÓN     | NVO. INGRESO A 1° | TOTAL EN 6°  | EGRESADOS    | EFICIENCIA TERMINAL | COEFICIENTE DE EGRESO |
|----------------|-------------------|--------------|--------------|---------------------|-----------------------|
| 00B-03A        | 6,252             | 3,781        | 3,363        | 53.8%               | 88.9%                 |
| 01B-04A        | 7,168             | 4,715        | 4,088        | 57.0%               | 86.7%                 |
| 02B-05A        | 7,681             | 5,207        | 4,774        | 62.2%               | 91.7%                 |
| 03B-06A        | 8,573             | 6,074        | 5,525        | 64.4%               | 91.0%                 |
| 04B-07A        | 9,267             | 6,629        | 6,011        | 64.9%               | 90.7%                 |
| 05B-08A        | 9,905             | 6,842        | 6,398        | 64.6%               | 93.5%                 |
| 06B-09A        | 9,858             | 6,532        | 6,139        | 62.3%               | 94.0%                 |
| 07B-10A        | 10,263            | 6,717        | 6,282        | 61.2%               | 93.5%                 |
| 08B-11A        | 10,706            | 7,305        | 6,907        | 64.5%               | 94.6%                 |
| 09B-12A        | 11,513            | 7,736        | 7,309        | 63.5%               | 94.5%                 |
| 10B-13A        | 11,860            | 8,058        | 7,532        | 63.5%               | 93.5%                 |
| 11B-14A        | 12,030            | 7,904        | 7,445        | 61.9%               | 94.2%                 |
| 12B-15A        | 12,863            | 8,516        | 7,961        | 61.9%               | 93.5%                 |
| <b>13B-16A</b> | <b>13,628</b>     | <b>8,879</b> | <b>8,240</b> | <b>60.5%</b>        | <b>92.8%</b>          |



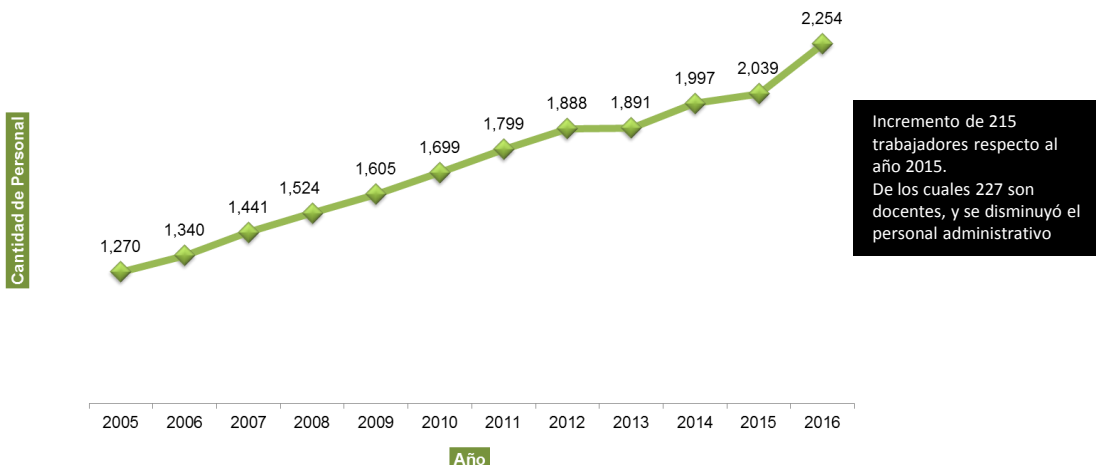


## Evolución de Personal y Equipo de Cómputo

Histórico 2000-2016

### Personal:

| TIPO                 | 2005         | 2006         | 2007         | 2008         | 2009         | 2010         | 2011         | 2012         | 2013         | 2014         | 2015         | 2016         |
|----------------------|--------------|--------------|--------------|--------------|--------------|--------------|--------------|--------------|--------------|--------------|--------------|--------------|
| ADMINISTRATIVO       | 445          | 482          | 525          | 567          | 588          | 615          | 640          | 633          | 646          | 670          | 687          | 679          |
| APOYO ADMINISTRATIVO | 124          | 138          | 160          | 170          | 177          | 178          | 170          | 177          | 181          | 192          | 204          | 200          |
| DOCENTE              | 701          | 720          | 756          | 787          | 840          | 906          | 989          | 1,078        | 1,064        | 1,135        | 1,148        | 1,375        |
| <b>TOTAL</b>         | <b>1,270</b> | <b>1,340</b> | <b>1,441</b> | <b>1,524</b> | <b>1,605</b> | <b>1,699</b> | <b>1,799</b> | <b>1,888</b> | <b>1,891</b> | <b>1,997</b> | <b>2,039</b> | <b>2,254</b> |



### Equipo de cómputo:

| CONCEPTO                    | 2000   | 2001   | 2002   | 2003   | 2004   | 2005   | 2006   | 2007   | 2008   | 2009   | 2010   | 2011   | 2012   | 2013   | 2014   | 2015   | 2016   |
|-----------------------------|--------|--------|--------|--------|--------|--------|--------|--------|--------|--------|--------|--------|--------|--------|--------|--------|--------|
| EQUIPO DE COMPUTO           | 685    | 774    | 1,249  | 1,609  | 2,159  | 2,470  | 2,621  | 2,993  | 3,904  | 4,127  | 4,291  | 4,291  | 4,581  | 4,581  | 4,917  | 5,371  | 5,391  |
| ALUMNOS                     | 14,051 | 15,453 | 17,229 | 19,738 | 21,928 | 24,059 | 25,035 | 25,534 | 25,807 | 27,325 | 28,806 | 29,832 | 31,057 | 32,187 | 32,783 | 33,861 | 35,398 |
| RELACIÓN ALUMNO-COMPUTADORA | 21     | 20     | 14     | 13     | 11     | 10     | 10     | 9      | 7      | 7      | 7      | 7      | 6.8    | 7.0    | 6.7    | 6.3    | 6.6    |



\*Fuente: Departamento de Estadística

SEPCO 00, 01, 02, 03. COESCO: 04, 05, 06, 07, 08, 09, 10, 11, 12, 13, 14, 15

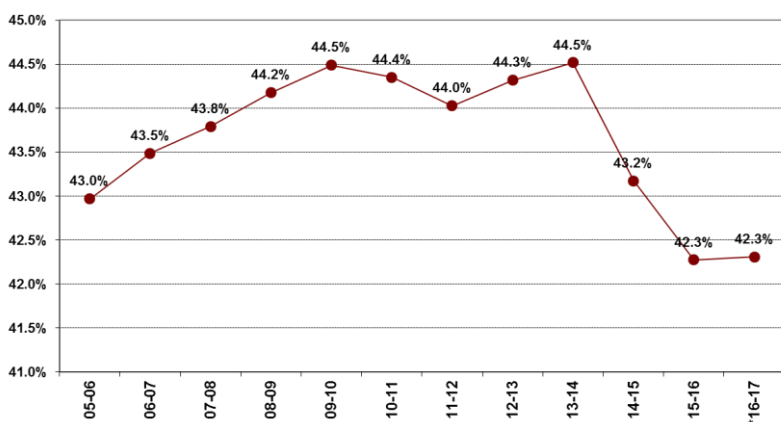


## Participación del COBAQ en la EMS Estatal (Proyectado)

Inicio de ciclo 2016-2017

| CICLO                   | 00-01  | 01-02  | 02-03  | 03-04  | 04-05  | 05-06  | 06-07  | 07-08  | 08-09  | 09-10  | 10-11  | 11-12  | 12-13  | 13-14  | 14-15  | 15-16  | *16-17 |
|-------------------------|--------|--------|--------|--------|--------|--------|--------|--------|--------|--------|--------|--------|--------|--------|--------|--------|--------|
| COBAQ                   | 14,051 | 15,453 | 17,229 | 19,738 | 21,928 | 24,059 | 25,035 | 25,534 | 25,807 | 27,325 | 28,806 | 29,832 | 31,057 | 32,187 | 32,783 | 33,861 | 35,398 |
| RESTO EMS               | 27,721 | 29,996 | 29,282 | 31,537 | 31,855 | 31,932 | 32,532 | 32,773 | 32,612 | 34,094 | 36,144 | 37,926 | 39,020 | 40,115 | 43,149 | 46,238 | 48,268 |
| TOTAL EMS               | 41,772 | 45,449 | 46,511 | 51,275 | 53,783 | 55,991 | 57,567 | 58,307 | 58,419 | 61,419 | 64,950 | 67,758 | 70,077 | 72,302 | 75,932 | 80,099 | 83,666 |
| PARTICIPACIÓN DEL COBAQ | 33.6%  | 34.0%  | 37.0%  | 38.5%  | 40.8%  | 43.0%  | 43.5%  | 43.8%  | 44.2%  | 44.5%  | 44.4%  | 44.0%  | 44.3%  | 44.5%  | 43.2%  | 42.3%  | 42.3%  |

### Evolución Cobertura COBAQ 2005-\*2016



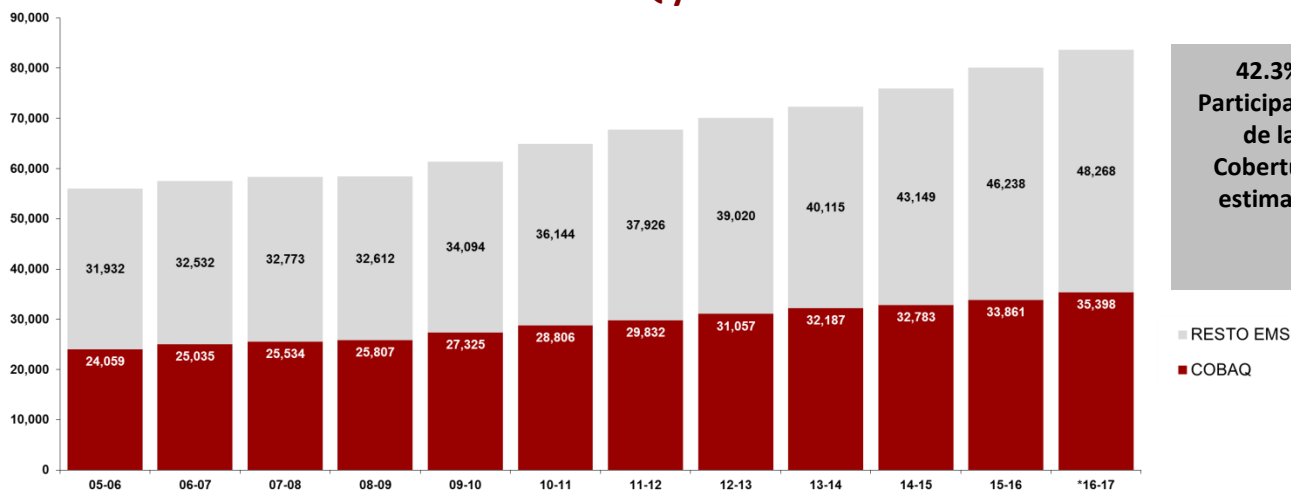
### Cobertura COBAQ 2015 – 2016

| SUBSISTEMA   | CICLO 15-16   | PARTICIPACIÓN ANTERIOR |
|--------------|---------------|------------------------|
| <b>COBAQ</b> | <b>33,861</b> | <b>42.3%</b>           |
| RESTO EMS    | 46,238        | 57.7%                  |
| Total EMS    | 80,099        | 100%                   |

### Cobertura COBAQ \*2016 - 2017

| SUBSISTEMA   | * CICLO 16-17 | PARTICIPACIÓN PROYECTADO |
|--------------|---------------|--------------------------|
| <b>COBAQ</b> | <b>35,398</b> | <b>42.3%</b>             |
| RESTO EMS    | 48,268        | 57.7%                    |
| Total EMS    | 83,666        | 100%                     |

### Matrícula COBAQ y Resto de la EMS



**42.3%**  
Participación de la Cobertura estimada

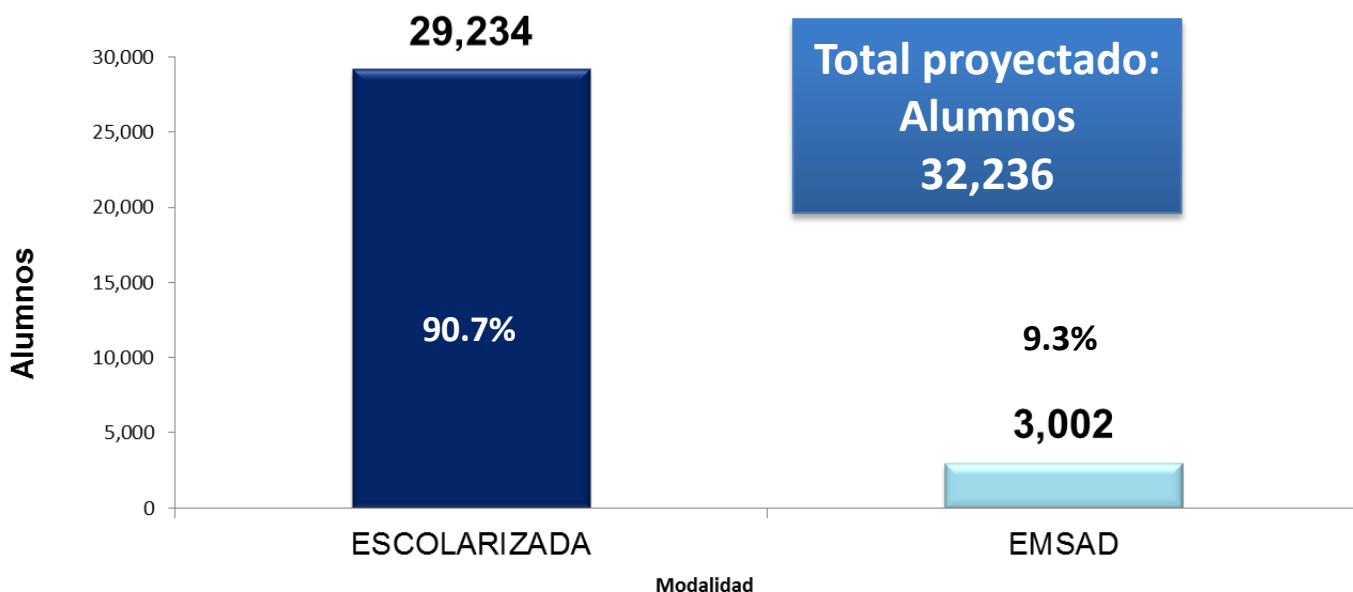
■ RESTO EMS  
■ COBAQ



## Proyección 2017-A

Semestre 2017A

| MODALIDAD                  | PROYECCIÓN INICIO 2017 A |               |              |               |
|----------------------------|--------------------------|---------------|--------------|---------------|
|                            | 2º                       | 4º            | 6º           | TOTAL         |
| ESCOLARIZADA               | 11,572                   | 9,473         | 8,189        | 29,234        |
| EMSAD                      | 1,234                    | 970           | 798          | 3,002         |
| <b>TOTAL SISTEMA COBAQ</b> | <b>12,806</b>            | <b>10,443</b> | <b>8,987</b> | <b>32,236</b> |





## Proyección Matrícula 2017-A Por modalidad

Semestre 2016A

| MOD                       | REGIÓN                       | PLANTEL                               | PROYECTADO 2017A<br>ESTADÍSTICA |            |               |            |              |            | TOTAL<br>GENERAL<br>PROYECTADO | GRUPOS<br>PROYECTADOS |
|---------------------------|------------------------------|---------------------------------------|---------------------------------|------------|---------------|------------|--------------|------------|--------------------------------|-----------------------|
|                           |                              |                                       | 2°                              | GP         | 4°            | GP         | 6°           | GP         |                                |                       |
| Modalidad Escolarizada    | RQ                           | 1, SATÉLITE                           | 745                             | 17         | 700           | 15         | 600          | 14         | 2,045                          | 46                    |
|                           | RS                           | 2, AMEALCO                            | 254                             | 6          | 230           | 5          | 226          | 6          | 710                            | 17                    |
|                           | RQ                           | 3, CORREGIDORA                        | 668                             | 16         | 552           | 14         | 511          | 13         | 1,731                          | 43                    |
|                           | RJ                           | 4, JALPAN                             | 329                             | 7          | 279           | 6          | 215          | 5          | 823                            | 18                    |
|                           | RC                           | 5, CADEREYTA                          | 538                             | 12         | 405           | 10         | 421          | 10         | 1,364                          | 32                    |
|                           | RC                           | 6, TOLIMÁN                            | 268                             | 6          | 213           | 5          | 169          | 4          | 650                            | 15                    |
|                           | RQ                           | 7, EL MARQUÉS                         | 460                             | 10         | 336           | 8          | 246          | 7          | 1,042                          | 25                    |
|                           | RQ                           | 8, AZTECA                             | 618                             | 14         | 517           | 12         | 444          | 12         | 1,579                          | 38                    |
|                           | RQ                           | 9, SANTA ROSA JÁUREGUI                | 503                             | 12         | 404           | 10         | 383          | 10         | 1,290                          | 32                    |
|                           | RQ                           | EXT. JOFRITO                          | 93                              | 2          | 80            | 2          | 52           | 2          | 225                            | 6                     |
|                           | RS                           | 10, SAN JUAN DEL RÍO                  | 793                             | 17         | 669           | 15         | 567          | 14         | 2,029                          | 46                    |
|                           | RC                           | 11, EZEQUIEL MONTES                   | 406                             | 9          | 312           | 7          | 317          | 8          | 1,035                          | 24                    |
|                           | RS                           | 12, TEQUISQUIAPAN                     | 574                             | 13         | 472           | 11         | 395          | 10         | 1,441                          | 34                    |
|                           | RS                           | EXT. SAN NICOLÁS                      | 78                              | 2          | 71            | 2          | 61           | 2          | 210                            | 6                     |
|                           | RQ                           | 13, EPIGMEÑO GONZÁLEZ                 | 585                             | 13         | 480           | 12         | 445          | 12         | 1,510                          | 37                    |
|                           | RQ                           | EXT. DESARROLLO ACADÉMICO Y DEPORTIVO | 31                              | 1          | 30            | 1          | 34           | 1          | 95                             | 3                     |
|                           | RC                           | 14, SAN JOAQUÍN                       | 232                             | 5          | 195           | 4          | 158          | 4          | 585                            | 13                    |
|                           | RS                           | 15, CHICHIMEQUILLAS                   | 293                             | 7          | 219           | 5          | 169          | 4          | 681                            | 19                    |
|                           | RS                           | 16, EL COLORADO                       | 324                             | 7          | 242           | 6          | 251          | 7          | 817                            | 20                    |
|                           | RQ                           | 17, CONSTITUCIÓN DE 1917              | 573                             | 15         | 439           | 11         | 340          | 10         | 1,352                          | 36                    |
|                           | RS                           | 18, VALLE DORADO                      | 553                             | 13         | 385           | 9          | 369          | 9          | 1,307                          | 31                    |
|                           | RQ                           | 19, BRAVO                             | 156                             | 4          | 155           | 4          | 115          | 3          | 426                            | 11                    |
|                           | RS                           | 20, SANTIAGO MEXQUITITLÁN             | 166                             | 4          | 131           | 3          | 96           | 3          | 393                            | 10                    |
|                           | RS                           | 21, ARCILA                            | 186                             | 4          | 159           | 4          | 135          | 3          | 480                            | 11                    |
|                           | RQ                           | 22, REAL DE SAN MIGUEL                | 551                             | 12         | 488           | 11         | 371          | 9          | 1,410                          | 32                    |
|                           | RJ                           | 23, AHUACATLÁN DE GUADALUPE           | 128                             | 3          | 120           | 3          | 130          | 3          | 378                            | 9                     |
|                           | RC                           | 24, VILLA PROGRESO                    | 220                             | 5          | 185           | 4          | 118          | 3          | 523                            | 12                    |
|                           | RJ                           | 25, LA LAGUNITA                       | 100                             | 3          | 60            | 2          | 65           | 2          | 225                            | 7                     |
|                           | RJ                           | 26, AGUA ZARCA                        | 86                              | 2          | 95            | 2          | 69           | 2          | 250                            | 6                     |
|                           | RJ                           | 27, PURISIMA DE ARISTA                | 96                              | 2          | 90            | 2          | 89           | 2          | 275                            | 6                     |
|                           | RS                           | 28, SAN ILDEFONSO                     | 121                             | 3          | 108           | 3          | 75           | 2          | 304                            | 8                     |
|                           | RC                           | 29, BERNAL                            | 87                              | 2          | 77            | 2          | 86           | 2          | 250                            | 6                     |
|                           | RS                           | 30, LA VALLA                          | 122                             | 3          | 112           | 3          | 81           | 2          | 315                            | 8                     |
|                           | RS                           | 31, LA GRIEGA                         | 201                             | 5          | 150           | 4          | 108          | 3          | 459                            | 12                    |
|                           | RC                           | 32, SAN ANTONIO DE LA CAL             | 94                              | 2          | 78            | 2          | 68           | 2          | 240                            | 6                     |
| RC                        | 33, EL PALMAR                | 144                                   | 3                               | 97         | 3             | 75         | 2            | 316        | 8                              |                       |
| RJ                        | 34, ARROYO SECO              | 74                                    | 2                               | 62         | 2             | 56         | 2            | 192        | 6                              |                       |
| RC                        | 35, VIZARRÓN                 | 122                                   | 3                               | 76         | 2             | 79         | 2            | 277        | 7                              |                       |
| <b>TOTAL ESCOLARIZADO</b> |                              |                                       | <b>11,572</b>                   | <b>266</b> | <b>9,473</b>  | <b>226</b> | <b>8,189</b> | <b>211</b> | <b>29,234</b>                  | <b>703</b>            |
| Modalidad EMSAD           | RJ                           | EMSAD 3, CONCA                        | 67                              | 2          | 50            | 2          | 36           | 1          | 153                            | 5                     |
|                           | RC                           | EMSAD 6, EL COYOTE                    | 80                              | 2          | 58            | 2          | 48           | 1          | 186                            | 5                     |
|                           | RC                           | EMSAD 7, HIGUERILLAS                  | 27                              | 1          | 29            | 1          | 21           | 1          | 77                             | 3                     |
|                           | RJ                           | EMSAD 8, SANTA AGUEDA                 | 35                              | 1          | 29            | 1          | 24           | 1          | 88                             | 3                     |
|                           | RC                           | EMSAD 11, PEÑA COLORADA               | 40                              | 1          | 38            | 1          | 24           | 1          | 102                            | 3                     |
|                           | RJ                           | EMSAD 12, CAMARGO                     | 38                              | 1          | 28            | 1          | 27           | 1          | 93                             | 3                     |
|                           | RJ                           | EMSAD 13, SAN PEDRO ESCANELA          | 73                              | 2          | 53            | 2          | 59           | 2          | 185                            | 6                     |
|                           | RJ                           | EMSAD 14, TRES LAGUNAS                | 47                              | 2          | 36            | 1          | 35           | 1          | 118                            | 4                     |
|                           | RJ                           | EMSAD 18, TILACO                      | 46                              | 1          | 39            | 1          | 25           | 1          | 110                            | 3                     |
|                           | RC                           | EMSAD 19, SAN MIGUEL PALMAS           | 50                              | 1          | 33            | 1          | 39           | 1          | 122                            | 3                     |
|                           | RJ                           | EMSAD 20, LANDA DE MATAMOROS          | 63                              | 2          | 68            | 2          | 59           | 2          | 190                            | 6                     |
|                           | RJ                           | EMSAD 22, PEÑA BLANCA                 | 46                              | 1          | 34            | 1          | 20           | 1          | 100                            | 3                     |
|                           | RC                           | EMSAD 23, SOMBRERETE                  | 52                              | 2          | 23            | 1          | 33           | 1          | 108                            | 4                     |
|                           | RC                           | EMSAD 24, CASA BLANCA                 | 91                              | 2          | 69            | 2          | 54           | 2          | 214                            | 6                     |
|                           | RC                           | EMSAD 25, EL RINCON                   | 82                              | 2          | 73            | 2          | 65           | 2          | 220                            | 6                     |
|                           | RJ                           | EMSAD 26, TANCYOLO                    | 29                              | 1          | 25            | 1          | 27           | 1          | 81                             | 3                     |
|                           | RJ                           | EMSAD 27, AGUA FRIA                   | 33                              | 1          | 36            | 1          | 25           | 1          | 94                             | 3                     |
|                           | RC                           | EMSAD 28, BELLAVISTA DEL RIO          | 62                              | 2          | 40            | 1          | 24           | 1          | 126                            | 4                     |
|                           | RS                           | EMSAD 30, SAN MIGUEL TLAXCALTEPEC     | 90                              | 2          | 74            | 2          | 49           | 1          | 213                            | 5                     |
| RJ                        | EMSAD 31, VALLE VERDE        | 29                                    | 1                               | 21         | 1             | 21         | 1            | 71         | 3                              |                       |
| RC                        | EMSAD 32, SANTA MARIA ALAMOS | 39                                    | 1                               | 25         | 1             | 27         | 1            | 91         | 3                              |                       |
| RQ                        | EMSAD 33, BUENAVISTA         | 46                                    | 1                               | 37         | 1             | 24         | 1            | 107        | 3                              |                       |
| RS                        | EMSAD 34, ESCOLÁSTICAS       | 69                                    | 2                               | 52         | 2             | 32         | 1            | 153        | 5                              |                       |
| <b>TOTAL EMSAD</b>        |                              |                                       | <b>1,234</b>                    | <b>34</b>  | <b>970</b>    | <b>31</b>  | <b>798</b>   | <b>27</b>  | <b>3,002</b>                   | <b>92</b>             |
| <b>TOTAL COBAQ</b>        |                              |                                       | <b>12,806</b>                   | <b>300</b> | <b>10,443</b> | <b>257</b> | <b>8,987</b> | <b>238</b> | <b>32,236</b>                  | <b>795</b>            |



## Proyección de Matrícula 2017-A Por Región

Semestre 2017A

| MOD                            | REGIÓN | PLANTEL                               | PROYECTADO 2017A<br>ESTADÍSTICA |            |               |            | TOTAL<br>GENERAL<br>PROYECTADO | GRUPOS<br>PROYECTADOS |               |            |
|--------------------------------|--------|---------------------------------------|---------------------------------|------------|---------------|------------|--------------------------------|-----------------------|---------------|------------|
|                                |        |                                       | 2°                              | GP         | 4°            | GP         |                                |                       | 6°            | GP         |
| ESC                            | RC     | 5, CADEREYTA                          | 538                             | 12         | 405           | 10         | 421                            | 10                    | 1,364         | 32         |
| ESC                            | RC     | 6, TOLIMÁN                            | 268                             | 6          | 213           | 5          | 169                            | 4                     | 650           | 15         |
| ESC                            | RC     | 11, EZEQUIEL MONTES                   | 406                             | 9          | 312           | 7          | 317                            | 8                     | 1,035         | 24         |
| ESC                            | RC     | 14, SAN JOAQUÍN                       | 232                             | 5          | 195           | 4          | 158                            | 4                     | 585           | 13         |
| ESC                            | RC     | 24, VILLA PROGRESO                    | 220                             | 5          | 185           | 4          | 118                            | 3                     | 523           | 12         |
| ESC                            | RC     | 29, BERNAL                            | 87                              | 2          | 77            | 2          | 86                             | 2                     | 250           | 6          |
| ESC                            | RC     | 32, SAN ANTONIO DE LA CAL             | 94                              | 2          | 78            | 2          | 68                             | 2                     | 240           | 6          |
| ESC                            | RC     | 33, EL PALMAR                         | 144                             | 3          | 97            | 3          | 75                             | 2                     | 316           | 8          |
| ESC                            | RC     | 35, VIZARRÓN                          | 122                             | 3          | 76            | 2          | 79                             | 2                     | 277           | 7          |
| EMD                            | RC     | EMSAD 6, EL COYOTE                    | 80                              | 2          | 58            | 2          | 48                             | 1                     | 186           | 5          |
| EMD                            | RC     | EMSAD 7, HIGUERILLAS                  | 27                              | 1          | 29            | 1          | 21                             | 1                     | 77            | 3          |
| EMD                            | RC     | EMSAD 11, PEÑA COLORADA               | 40                              | 1          | 38            | 1          | 24                             | 1                     | 102           | 3          |
| EMD                            | RC     | EMSAD 19, SAN MIGUEL PALMAS           | 50                              | 1          | 33            | 1          | 39                             | 1                     | 122           | 3          |
| EMD                            | RC     | EMSAD 23, SOMBRERETE                  | 52                              | 2          | 23            | 1          | 33                             | 1                     | 108           | 4          |
| EMD                            | RC     | EMSAD 24, CASA BLANCA                 | 91                              | 2          | 69            | 2          | 54                             | 2                     | 214           | 6          |
| EMD                            | RC     | EMSAD 25, EL RINCON                   | 82                              | 2          | 73            | 2          | 65                             | 2                     | 220           | 6          |
| EMD                            | RC     | EMSAD 28, BELLAVISTA DEL RIO          | 62                              | 2          | 40            | 1          | 24                             | 1                     | 126           | 4          |
| EMD                            | RC     | EMSAD 32, SANTA MARIA ALAMOS          | 39                              | 1          | 25            | 1          | 27                             | 1                     | 91            | 3          |
| <b>REGIÓN CADEREYTA</b>        |        |                                       | <b>2,634</b>                    | <b>61</b>  | <b>2,026</b>  | <b>51</b>  | <b>1,826</b>                   | <b>48</b>             | <b>6,486</b>  | <b>160</b> |
| ESC                            | RJ     | 4, JALPAN                             | 329                             | 7          | 279           | 6          | 215                            | 5                     | 823           | 18         |
| ESC                            | RJ     | 23, AHUACATLÁN DE GUADALUPE           | 128                             | 3          | 120           | 3          | 130                            | 3                     | 378           | 9          |
| ESC                            | RJ     | 25, LA LAGUNITA                       | 100                             | 3          | 60            | 2          | 65                             | 2                     | 225           | 7          |
| ESC                            | RJ     | 26, AGUA ZARCA                        | 86                              | 2          | 95            | 2          | 69                             | 2                     | 250           | 6          |
| ESC                            | RJ     | 27, PURISIMA DE ARISTA                | 96                              | 2          | 90            | 2          | 89                             | 2                     | 275           | 6          |
| ESC                            | RJ     | 34, ARROYO SECO                       | 74                              | 2          | 62            | 2          | 56                             | 2                     | 192           | 6          |
| EMD                            | RJ     | EMSAD 3, CONCA                        | 67                              | 2          | 50            | 2          | 36                             | 1                     | 153           | 5          |
| EMD                            | RJ     | EMSAD 8, SANTA AGUEDA                 | 35                              | 1          | 29            | 1          | 24                             | 1                     | 88            | 3          |
| EMD                            | RJ     | EMSAD 12, CAMARGO                     | 38                              | 1          | 28            | 1          | 27                             | 1                     | 93            | 3          |
| EMD                            | RJ     | EMSAD 13, SAN PEDRO ESCANELA          | 73                              | 2          | 53            | 2          | 59                             | 2                     | 185           | 6          |
| EMD                            | RJ     | EMSAD 14, TRES LAGUNAS                | 47                              | 2          | 36            | 1          | 35                             | 1                     | 118           | 4          |
| EMD                            | RJ     | EMSAD 18, TILACO                      | 46                              | 1          | 39            | 1          | 25                             | 1                     | 110           | 3          |
| EMD                            | RJ     | EMSAD 20, LANDA DE MATAMOROS          | 63                              | 2          | 68            | 2          | 59                             | 2                     | 190           | 6          |
| EMD                            | RJ     | EMSAD 22, PEÑA BLANCA                 | 46                              | 1          | 34            | 1          | 20                             | 1                     | 100           | 3          |
| EMD                            | RJ     | EMSAD 26, TANCYOLO                    | 29                              | 1          | 25            | 1          | 27                             | 1                     | 81            | 3          |
| EMD                            | RJ     | EMSAD 27, AGUA FRIA                   | 33                              | 1          | 36            | 1          | 25                             | 1                     | 94            | 3          |
| EMD                            | RJ     | EMSAD 31, VALLE VERDE                 | 29                              | 1          | 21            | 1          | 21                             | 1                     | 71            | 3          |
| <b>REGIÓN JALPAN</b>           |        |                                       | <b>1,319</b>                    | <b>34</b>  | <b>1,125</b>  | <b>31</b>  | <b>982</b>                     | <b>29</b>             | <b>3,426</b>  | <b>94</b>  |
| ESC                            | RQ     | 1, SATÉLITE                           | 745                             | 17         | 700           | 15         | 600                            | 14                    | 2,045         | 46         |
| ESC                            | RQ     | 3, CORREGIDORA                        | 668                             | 16         | 552           | 14         | 511                            | 13                    | 1,731         | 43         |
| ESC                            | RQ     | 7, EL MARQUÉS                         | 460                             | 10         | 336           | 8          | 246                            | 7                     | 1,042         | 25         |
| ESC                            | RQ     | 8, AZTECA                             | 618                             | 14         | 517           | 12         | 444                            | 12                    | 1,579         | 38         |
| ESC                            | RQ     | 9, SANTA ROSA JAUREGUI                | 503                             | 12         | 404           | 10         | 383                            | 10                    | 1,290         | 32         |
| ESC                            | RQ     | EXT. JOFRITO                          | 93                              | 2          | 80            | 2          | 52                             | 2                     | 225           | 6          |
| ESC                            | RQ     | 13, EPIGMEÑO GONZÁLEZ                 | 585                             | 13         | 480           | 12         | 445                            | 12                    | 1,510         | 37         |
| ESC                            | RQ     | EXT. DESARROLLO ACADÉMICO Y DEPORTIVO | 31                              | 1          | 30            | 1          | 34                             | 1                     | 95            | 3          |
| ESC                            | RQ     | 17, CONSTITUCIÓN DE 1917              | 573                             | 15         | 439           | 11         | 340                            | 10                    | 1,352         | 36         |
| ESC                            | RQ     | 19, BRAVO                             | 156                             | 4          | 155           | 4          | 115                            | 3                     | 426           | 11         |
| ESC                            | RQ     | 22, REAL DE SAN MIGUEL                | 551                             | 12         | 488           | 11         | 371                            | 9                     | 1,410         | 32         |
| EMD                            | RQ     | EMSAD 33, BUENAVISTA                  | 46                              | 1          | 37            | 1          | 24                             | 1                     | 107           | 3          |
| <b>REGIÓN QUERÉTARO</b>        |        |                                       | <b>5,029</b>                    | <b>117</b> | <b>4,218</b>  | <b>101</b> | <b>3,565</b>                   | <b>94</b>             | <b>12,812</b> | <b>312</b> |
| ESC                            | RS     | 2, AMEALCO                            | 254                             | 6          | 230           | 5          | 226                            | 6                     | 710           | 17         |
| ESC                            | RS     | 10, SAN JUAN DEL RÍO                  | 793                             | 17         | 669           | 15         | 567                            | 14                    | 2,029         | 46         |
| ESC                            | RS     | 12, TEQUISQUIAPAN                     | 574                             | 13         | 472           | 11         | 395                            | 10                    | 1,441         | 34         |
| ESC                            | RS     | EXT. SAN NICOLÁS                      | 78                              | 2          | 71            | 2          | 61                             | 2                     | 210           | 6          |
| ESC                            | RS     | 15, CHICHIMEQUILLAS                   | 293                             | 7          | 219           | 5          | 169                            | 4                     | 681           | 16         |
| ESC                            | RS     | 16, EL COLORADO                       | 324                             | 7          | 242           | 6          | 251                            | 7                     | 817           | 20         |
| ESC                            | RS     | 18, VALLE DORADO                      | 553                             | 13         | 385           | 9          | 369                            | 9                     | 1,307         | 31         |
| ESC                            | RS     | 20, SANTIAGO MEXQUITITLÁN             | 166                             | 4          | 131           | 3          | 96                             | 3                     | 393           | 10         |
| ESC                            | RS     | 21, ARCILA                            | 186                             | 4          | 159           | 4          | 135                            | 3                     | 480           | 11         |
| ESC                            | RS     | 28, SAN ILDEFONSO                     | 121                             | 3          | 108           | 3          | 75                             | 2                     | 304           | 8          |
| ESC                            | RS     | 30, LA VALLA                          | 122                             | 3          | 112           | 3          | 81                             | 2                     | 315           | 8          |
| ESC                            | RS     | 31, LA GRIEGA                         | 201                             | 5          | 150           | 4          | 108                            | 3                     | 459           | 12         |
| EMD                            | RS     | EMSAD 30, SAN MIGUEL TLAXCALTEPEC     | 90                              | 2          | 74            | 2          | 49                             | 1                     | 213           | 5          |
| EMD                            | RS     | EMSAD 34, ESCOLÁSTICAS                | 69                              | 2          | 52            | 2          | 32                             | 1                     | 153           | 5          |
| <b>REGIÓN SAN JUAN DEL RÍO</b> |        |                                       | <b>3,824</b>                    | <b>88</b>  | <b>3,074</b>  | <b>74</b>  | <b>2,614</b>                   | <b>67</b>             | <b>9,512</b>  | <b>229</b> |
| <b>TOTAL COBAQ</b>             |        |                                       | <b>12,806</b>                   | <b>300</b> | <b>10,443</b> | <b>257</b> | <b>8,987</b>                   | <b>238</b>            | <b>32,236</b> | <b>795</b> |

Supervisor



**Lic. Francisco Tovar Espinoza**

## Región Cadereyta

Correo electrónico:  
[franciscote@e.cobaq.edu.mx](mailto:franciscote@e.cobaq.edu.mx)

Asistente:

Correo electrónico:

Dirección: Km. 2.5 Camino al Jagüey, La Purísima, Ezequiel Montes, Qro. C.P.: 76650 (Dentro del Plantel 11, Ezequiel Montes)

Teléfono: 01 (441) 277 05 52

Fuente: Departamento de Estadística. Noviembre de 2016.

| Matrícula 2016B | 1°    | 3°    | 5°    | Total        |
|-----------------|-------|-------|-------|--------------|
| Alumnos         | 2,849 | 2,112 | 1,854 | <b>6,815</b> |
| Grupos          | 62    | 51    | 48    | <b>161</b>   |

| Alumnos por turno |       |
|-------------------|-------|
| Matutino          | 5,392 |
| Vespertino        | 1,423 |

Fuente: Departamento de Estadística. Noviembre de 2016

| Becas | BECAS FEDERALES |                    |            |                     |                         |             |                 | OTRAS BECAS           |            |                          |          |            |                              |                       |                |                 |                     | Total |             |
|-------|-----------------|--------------------|------------|---------------------|-------------------------|-------------|-----------------|-----------------------|------------|--------------------------|----------|------------|------------------------------|-----------------------|----------------|-----------------|---------------------|-------|-------------|
|       | Prospera        | Contra el Abandono | Excelencia | Ingreso/continuidad | Permanencia/Continuidad | Reinserción | Policía Federal | Empleados de Gobierno | Académicas | Estudiantes en Municipio | Promasol | Deportivas | Exención Hijos de Trabajador | Exención Apoyo Social | Desempeño 50 % | Desempeño 100 % | Municipio Querétaro |       | Fundaciones |
|       | 3,067           | 735                | 2          | 80                  | 214                     | 0           | 0               | 31                    | 0          | 10                       | 0        | 0          | 39                           | 668                   | 1,017          | 323             | 0                   | 31    | 6,217       |

Fuente: Departamento de Becas, Secretaría Técnica. 2015-2016



| Indicadores Educativos |       |
|------------------------|-------|
| Eficiencia Terminal    | 70.6% |
| Abandono Escolar       | 11.4% |
| Reprobación            | 13.8% |

Fuente: Departamento de Estadística, Noviembre 2016

| Bibliotecas |        |
|-------------|--------|
| Títulos     | 17,446 |
| Volúmenes   | 58,040 |

Fuente: Área de Bibliotecas, Noviembre de 2016.

| Alumnos por género |       |
|--------------------|-------|
| Hombres            | 3,206 |
| Mujeres            | 3,609 |

| Actividades Paraescolares |       |
|---------------------------|-------|
| Alumnos                   | 5,422 |
| Actividades               | 10    |

Fuente: Jefatura de Paraescolares, Noviembre 2016

| Equipo de Cómputo           |       |
|-----------------------------|-------|
| Computadoras uso académico  | 1,098 |
| Relación alumno/computadora | 5     |

Fuente: Departamento de Informática, Noviembre de 2016.

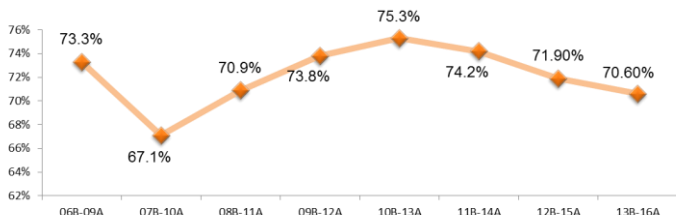
| Administrativo | Apoyo Administrativo | Docente | Total      |
|----------------|----------------------|---------|------------|
| 112            | 40                   | 257     | <b>409</b> |

Fuente: Reporte de plazas del personal administrativo y docente al 15 de Noviembre de 2016. Dirección de Recursos Humanos.

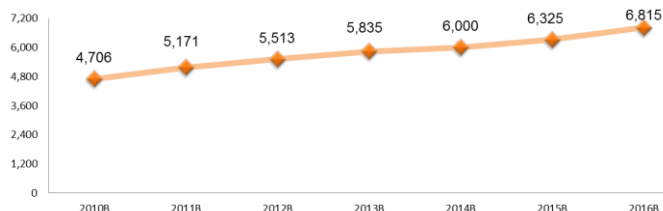
| Infraestructura por uso total: 251 |              |          |        |
|------------------------------------|--------------|----------|--------|
| Aulas                              | Laboratorios | Talleres | Anexos |
| 123                                | 14           | 18       | 96     |

Fuente: Departamento de Infraestructura Noviembre de 2016.

### Histórico de Eficiencia Terminal



### Histórico de Matrícula en Inicio de Ciclo



**Diciembre 2016**

Supervisor



**Lic. Oscar Chávez Pérez**

## Región Jalpan

Correo electrónico de la coordinador:

[oscarcp@e.cobaq.edu.mx](mailto:oscarcp@e.cobaq.edu.mx)

Asistente: **Lic. Angélica Marín Godoy**

Correo electrónico: [angelicamg@e.cobaq.edu.mx](mailto:angelicamg@e.cobaq.edu.mx)

Dirección: Av. Jalisco s/n, Col. Puerto de San Nicolás, Parte Alta, Jalpan de Serra, Qro. C.P. 76340 (A un costado del Plantel 4, Jalpan.)

Teléfono: **01 (441) 296 04 72**

Fuente: Departamento de Estadística. Noviembre de 2016.

| Matrícula 2016B | 1°    | 3°    | 5°  | Total        |
|-----------------|-------|-------|-----|--------------|
| Alumnos         | 1,455 | 1,203 | 998 | <b>3,656</b> |
| Grupos          | 34    | 32    | 29  | <b>95</b>    |

| Alumnos por turno |       |
|-------------------|-------|
| Matutino          | 3,424 |
| Vespertino        | 3,656 |

Fuente: Departamento de Estadística. Noviembre de 2016.

| Becas | BECAS FEDERALES |                    |            |                     |                         |             |                 | OTRAS BECAS           |            |                          |          |            |                              |                       |                |                 |                     | Total |             |
|-------|-----------------|--------------------|------------|---------------------|-------------------------|-------------|-----------------|-----------------------|------------|--------------------------|----------|------------|------------------------------|-----------------------|----------------|-----------------|---------------------|-------|-------------|
|       | Prospera        | Contra el Abandono | Excelencia | Ingreso/continuidad | Permanencia/Continuidad | Reinserción | Policía Federal | Empleados de Gobierno | Académicas | Estudiantes en Municipio | Promasol | Deportivas | Exención Hijos de Trabajador | Exención Apoyo Social | Desempeño 50 % | Desempeño 100 % | Municipio Querétaro |       | Fundaciones |
|       | 2,212           | 160                | 6          | 57                  | 123                     | 0           | 0               | 14                    | 0          | 29                       | 5        | 0          | 23                           | 343                   | 755            | 294             | 0                   | 0     | 4,021       |

Fuente: Departamento de Becas, Secretaría Técnica. Inicio 2015-2016



| Indicadores Educativos |       |
|------------------------|-------|
| Eficiencia Terminal    | 72.5% |
| Abandono Escolar       | 12.2% |
| Reprobación            | 9.4%  |

Fuente: Departamento de Estadística, Noviembre 2016

| Bibliotecas |        |
|-------------|--------|
| Títulos     | 14,446 |
| Volúmenes   | 55,209 |

Fuente: Área de Bibliotecas, Noviembre de 2016.

| Alumnos por género |       |
|--------------------|-------|
| Hombres            | 1,675 |
| Mujeres            | 1,981 |

| Actividades Paraescolares |       |
|---------------------------|-------|
| Alumnos                   | 2,264 |
| Actividades               | 12    |

Fuente: Jefatura de Paraescolares, Noviembre 2016

| Equipo de Cómputo           |     |
|-----------------------------|-----|
| Computadoras uso académico  | 878 |
| Relación alumno/computadora | 4   |

Fuente: Departamento de Informática, Noviembre de 2016.

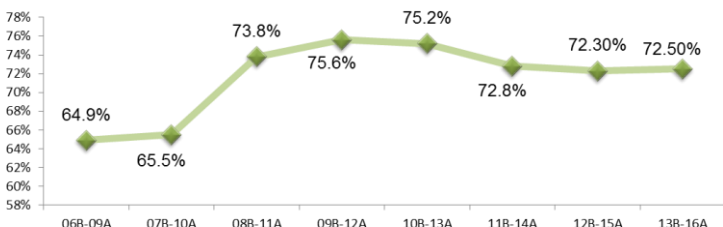
| Administrativo | Apoyo Administrativo | Docente | Total      |
|----------------|----------------------|---------|------------|
| 76             | 27                   | 167     | <b>270</b> |

Fuente: Reporte de plazas del personal administrativo y docente al 15 de noviembre de 2016. Dirección de Recursos Humanos.

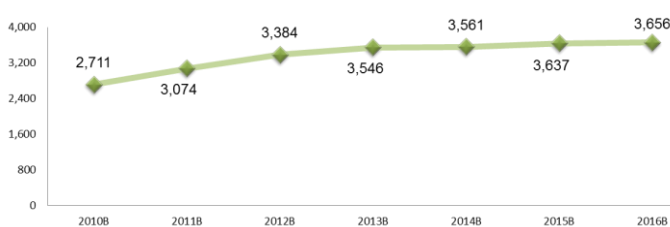
| Infraestructura por uso total: 196 |              |          |        |
|------------------------------------|--------------|----------|--------|
| Aulas                              | Laboratorios | Talleres | Anexos |
| 91                                 | 2            | 17       | 86     |

Fuente: Departamento de Infraestructura Noviembre de 2016.

### Histórico de Eficiencia Terminal



### Histórico de Matrícula en Inicio de Ciclo





Coordinador



**C. Paulo César Reséndiz García**

## Región Querétaro

Correo electrónico del coordinador:

[paulocrg@e.cobaq.edu.mx](mailto:paulocrg@e.cobaq.edu.mx)

Asistente: **C.P. Juan José Mejía Rodríguez**

Correo electrónico: [juanjmr@e.cobaq.edu.mx](mailto:juanjmr@e.cobaq.edu.mx)

Dirección: Av. Constituyentes 35 Ote., planta baja, Col. San Francisquito, Querétaro, Qro. C. P. 76040 (Dentro de Oficinas Centrales del COBAQ.)

Teléfono: **01 (442) 291 94 00 Ext. 1120**

Fuente: Departamento de Estadística. Noviembre de 2016.

| Matrícula 2016B | 1°    | 3°    | 5°    | Total         |
|-----------------|-------|-------|-------|---------------|
| Alumnos         | 6,180 | 4,705 | 3,707 | <b>14,592</b> |
| Grupos          | 128   | 101   | 96    | <b>325</b>    |

| Alumnos por turno |       |
|-------------------|-------|
| Matutino          | 8,026 |
| Vespertino        | 6,566 |

Fuente: Departamento de Estadística. Noviembre de 2016.

| Becas | BECAS FEDERALES |                    |            |                     |                           |             |                 | OTRAS BECAS           |            |                          |          |            |                              |                       |                |                 |                     | Total |             |
|-------|-----------------|--------------------|------------|---------------------|---------------------------|-------------|-----------------|-----------------------|------------|--------------------------|----------|------------|------------------------------|-----------------------|----------------|-----------------|---------------------|-------|-------------|
|       | Prospera        | Contra el Abandono | Excelencia | Ingreso/continuidad | Permanencia / Continuidad | Reinserción | Policía Federal | Empleados de Gobierno | Académicas | Estudiantes en Municipio | Promasol | Deportivas | Exención Hijos de Trabajador | Exención Apoyo Social | Desempeño 50 % | Desempeño 100 % | Municipio Querétaro |       | Fundaciones |
|       | 1,993           | 1,076              | 2          | 18                  | 68                        | 0           | 2               | 45                    | 7          | 5                        | 5        | 13         | 78                           | 333                   | 1,156          | 316             | 397                 | 4     | 5,518       |

Fuente: Departamento de Becas, Secretaría Técnica. Inicio 2015-2016



| Indicadores Educativos |       |
|------------------------|-------|
| Eficiencia Terminal    | 52.8% |
| Deserción              | 17.9% |
| Reprobación            | 28.2% |

Fuente: Departamento de Estadística, Noviembre 2016

| Bibliotecas |        |
|-------------|--------|
| Títulos     | 27,599 |
| Volúmenes   | 65,997 |

Fuente: Área de Bibliotecas, Noviembre de 2016.

| Alumnos por género |       |
|--------------------|-------|
| Hombres            | 6,642 |
| Mujeres            | 7,950 |

| Actividades Paraescolares |        |
|---------------------------|--------|
| Alumnos                   | 14,476 |
| Actividades               | 16     |

Fuente: Jefatura de Paraescolares, Noviembre 2016

| Equipo de Cómputo           |       |
|-----------------------------|-------|
| Computadoras uso académico  | 1,287 |
| Relación alumno/computadora | 6     |

Fuente: Departamento de Informática, Noviembre de 2016.

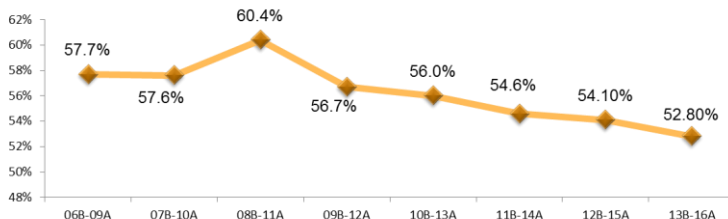
| Administrativo | Apoyo Administrativo | Docente | Total      |
|----------------|----------------------|---------|------------|
| 181            | 80                   | 547     | <b>808</b> |

Fuente: Reporte de plazas del personal administrativo y docente al 15 de noviembre de 2016 Dirección de Recursos Humanos.

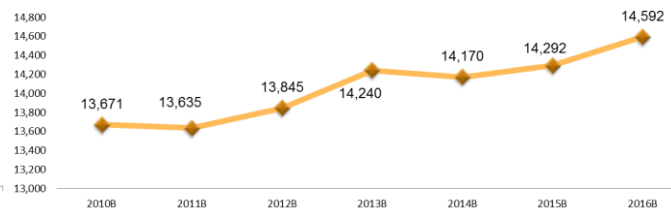
| Infraestructura por uso total:359 |              |          |        |
|-----------------------------------|--------------|----------|--------|
| Aulas                             | Laboratorios | Talleres | Anexos |
| 176                               | 27           | 19       | 37     |

Fuente: Departamento de Infraestructura Noviembre de 2016

### Histórico de Eficiencia Terminal



### Histórico de Matrícula en Inicio de Ciclo



Supervisor

Diciembre 2016



**Mtro. Francisco Javier Menchaca Espinoza**

## Región San Juan del Río

Correo electrónico:

[franciscojme@e.cobaq.edu.mx](mailto:franciscojme@e.cobaq.edu.mx)

Asistente: Lic. Ma. Carmen Olvera Morales

Correo electrónico: [mcarmenom@e.cobaq.edu.mx](mailto:mcarmenom@e.cobaq.edu.mx)

Dirección: Calle 16 de septiembre no. 23, Comunidad de Arcila, San Juan del Río, Qro. C.P. 76820 (Dentro del Plantel 21, Arcila)

Teléfono: 01 427 264 93 68, (427) 264-92-44

Fuente: Departamento de Estadística. Noviembre de 2016

| Matrícula 2016B | 1°    | 3°    | 5°    | Total         |
|-----------------|-------|-------|-------|---------------|
| Alumnos         | 4,364 | 3,300 | 2,671 | <b>10,335</b> |
| Grupos          | 89    | 74    | 69    | <b>232</b>    |

| Alumnos por turno |       |
|-------------------|-------|
| Matutino          | 6,784 |
| Vespertino        | 3,551 |

Fuente: Departamento de Estadística. Noviembre de 2016

| Becas | BECAS FEDERALES |                    |            |                     |                         |             |                 | OTRAS BECAS           |            |                          |          |            |                              |                       |                |                 |                     | Total |             |
|-------|-----------------|--------------------|------------|---------------------|-------------------------|-------------|-----------------|-----------------------|------------|--------------------------|----------|------------|------------------------------|-----------------------|----------------|-----------------|---------------------|-------|-------------|
|       | Prospera        | Contra el Abandono | Excelencia | Ingreso/continuidad | Permanencia/Continuidad | Reinserción | Policía Federal | Empleados de Gobierno | Académicas | Estudiantes en Municipio | Promasol | Deportivas | Exención Hijos de Trabajador | Exención Apoyo Social | Desempeño 50 % | Desempeño 100 % | Municipio Querétaro |       | Fundaciones |
|       | 3,058           | 1,033              | 5          | 125                 | 249                     | 0           | 0               | 22                    | 0          | 16                       | 2        | 0          | 30                           | 458                   | 1,322          | 395             | 0                   | 10    | 6,725       |

Fuente: Departamento de Becas, Secretaría Técnica. Inicio 2015-2016

| Indicadores Educativos |       |
|------------------------|-------|
| Eficiencia Terminal    | 62.8% |
| Abandono Escolar       | 14.0% |
| Reprobación            | 20.1% |

Fuente: Departamento de Estadística, Noviembre 2016



| Actividades Paraescolares |       |
|---------------------------|-------|
| Alumnos                   | 9,937 |
| Actividades               | 15    |

Fuente: Jefatura de Paraescolares, Noviembre 2016

| Bibliotecas |        |
|-------------|--------|
| Títulos     | 14,799 |
| Volúmenes   | 41,971 |

Fuente: Área de Bibliotecas, Noviembre de 2016

| Alumnos por género |       |
|--------------------|-------|
| Hombres            | 4,951 |
| Mujeres            | 5,384 |

| Equipo de Cómputo           |       |
|-----------------------------|-------|
| Computadoras uso académico  | 1,087 |
| Relación alumno/computadora | 6     |

Fuente: Departamento de Informática, Noviembre de 2016

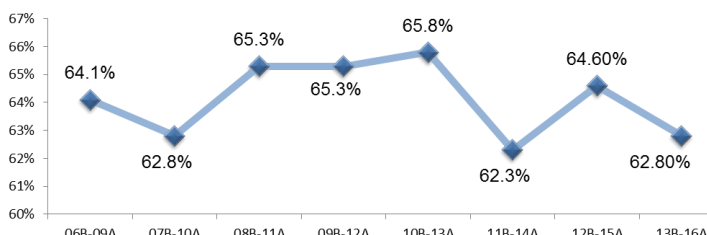
| Administrativo | Apoyo Administrativo | Docente | Total      |
|----------------|----------------------|---------|------------|
| 136            | 53                   | 393     | <b>582</b> |

Fuente: Reporte de plazas del personal administrativo y docente al 15 de noviembre de 2016  
Dirección de Recursos Humanos.

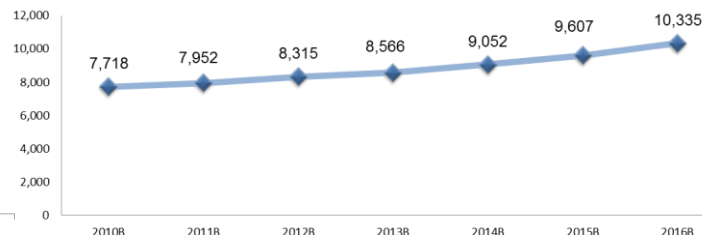
| Infraestructura por uso total: 288 |              |          |        |
|------------------------------------|--------------|----------|--------|
| Aulas                              | Laboratorios | Talleres | Anexos |
| 142                                | 17           | 17       | 112    |

Fuente: Departamento de Infraestructura Noviembre de 2016

### Histórico de Eficiencia Terminal



### Histórico de Matrícula en Inicio de Ciclo



## Compendio Informativo Plantel 1, Satélite

Diciembre 2016

Director



**M.V.Z. Francisco Díaz Velázquez**

Correo electrónico del director:  
**franciscodv@e.cobaq.edu.mx**  
Subdirector Matutino:  
**Ing. Jaime Molina Vázquez**  
Subdirector Vespertino:  
**Lic. Ricardo González Rosas**  
Fecha de Autorización:  
**17 de septiembre de 1984**  
Clave SEP: **22ECB0001B**  
Dirección: **Acceso a la Colonia Satélite s/n, zona industrial Benito Juárez, Querétaro, Qro. C.P.: 76110** Teléfono: **01 442 217 38 42**



**Matrícula: 2,185 Grupos : 46**  
**SNB: Con Autodiagnóstico**

Fuente: Departamento de Estadística. Diciembre de 2016

| Matrícula 2016 B | 1°  | Gpos | 3°  | Gpos | 5°  | Gpos | Total Alum   | Total Gpos |
|------------------|-----|------|-----|------|-----|------|--------------|------------|
| Matutino         | 385 | 8    | 359 | 7    | 369 | 8    | <b>1,113</b> | <b>23</b>  |
| Vespertino       | 429 | 9    | 392 | 8    | 251 | 6    | <b>1,072</b> | <b>23</b>  |

Fuente: Departamento de Estadística. Diciembre de 2016

Región Querétaro

| Becas | BECAS FEDERALES |                    |            |                     |                         |             |                 | OTRAS BECAS           |            |                          |          |            |                              |                       |                |                 |                     | Total |             |
|-------|-----------------|--------------------|------------|---------------------|-------------------------|-------------|-----------------|-----------------------|------------|--------------------------|----------|------------|------------------------------|-----------------------|----------------|-----------------|---------------------|-------|-------------|
|       | Prospera        | Contra el Abandono | Excelencia | Ingreso/continuidad | Permanencia/Continuidad | Reinserción | Policía Federal | Empleados de Gobierno | Académicas | Estudiantes en Municipio | Promosol | Deportivas | Exención Hijos de Trabajador | Exención Apoyo Social | Desempeño 50 % | Desempeño 100 % | Municipio Querétaro |       | Fundaciones |
|       | 91              | 68                 | 1          | 4                   | 27                      | 0           | 0               | 9                     | 2          | 0                        | 0        | 0          | 13                           | 72                    | 230            | 76              | 98                  | 0     | 691         |

Fuente: Departamento de Becas, Secretaría Técnica. Reporte a inicio 2015-2016



### Alumnos por género

| Hombres | Mujeres |
|---------|---------|
| 938     | 1247    |

### Actividades Paraescolares

| Alumnos | Actividades |
|---------|-------------|
|         |             |

Fuente: Jefatura de Paraescolares, Diciembre de 2016

### Equipo de Cómputo Académico

|                             |     |
|-----------------------------|-----|
| Computadoras                | 195 |
| Relación alumno/computadora | 6   |

Fuente: Departamento de Informática, Diciembre de 2016

### Indicadores Educativos

|                     |       |
|---------------------|-------|
| Eficiencia Terminal | 65.4% |
| Abandono Escolar    | 11.3% |
| Reprobación         | 22.1% |

Fuente: Departamento de Estadística, Diciembre de 2016

### Bibliotecas

|           |       |
|-----------|-------|
| Títulos   | 3,721 |
| Volúmenes | 9,645 |

Fuente: Área de Bibliotecas, Diciembre de 2016

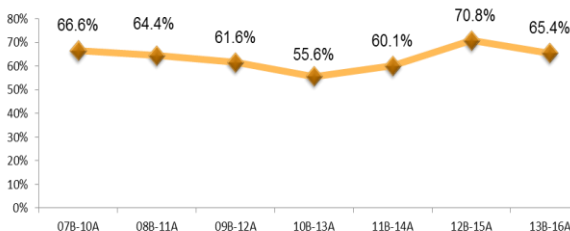
| Administrativo | Apoyo Administrativo | Docente | Total      |
|----------------|----------------------|---------|------------|
| 24             | 10                   | 83      | <b>117</b> |

Fuente: Reporte de plazas del personal administrativo y docente al 15 de noviembre de 2016 Dirección de Recursos Humanos.

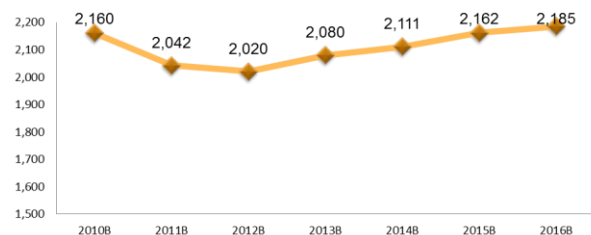
| Infraestructura por uso total: 50 |              |          |        |
|-----------------------------------|--------------|----------|--------|
| Aulas                             | Laboratorios | Talleres | Anexos |
| 24                                | 3            | 3        | 20     |

Fuente: Departamento de Infraestructura al 15 de noviembre de 2015

### Histórico de Eficiencia Terminal



### Histórico de Matrícula en Inicio de Ciclo



**Compendio Informativo Plantel 2, Amealco**

**Diciembre 2016**

Director



**I.S.C. Maribel González García**

Correo electrónico de la directora:  
**maribelgg@e.cobaq.edu.mx**  
Subdirector Turno Mixto:  
**Lic. Efraín Becerra Martínez**  
Fecha de Autorización:  
**9 de marzo de 1985**  
Clave SEP: **22ECB0002A**  
Dirección: **Mirasol N° 305, Col. Primavera, Amealco de Bonfil, Qro.**  
C.P.: **76850** Teléfono: **01 448 27 809 38**



**Matrícula: 752 Grupos: 17**  
**SNB: Nivel III**

Fuente: Departamento de Estadística. Diciembre de 2016

| Matrícula 2016 B | 1°  | Gpos | 3°  | Gpos | 5°  | Gpos | Total Alum | Total Gpos |
|------------------|-----|------|-----|------|-----|------|------------|------------|
| Matutino         | 143 | 3    | 191 | 4    | 229 | 6    | <b>563</b> | <b>13</b>  |
| Vespertino       | 139 | 3    | 50  | 1    | 0   | 0    | <b>189</b> | <b>4</b>   |

Fuente: Departamento de Estadística. Diciembre de 2016

Región San Juan del Río

| Becas | BECAS FEDERALES |                    |            |                     |                         |             |                 | OTRAS BECAS           |            |                          |          |            |                              |                       |                |                 |                     | Total |             |
|-------|-----------------|--------------------|------------|---------------------|-------------------------|-------------|-----------------|-----------------------|------------|--------------------------|----------|------------|------------------------------|-----------------------|----------------|-----------------|---------------------|-------|-------------|
|       | Prospera        | Contra el Abandono | Excelencia | Ingreso/continuidad | Permanencia/Continuidad | Reinserción | Policía Federal | Empleados de Gobierno | Académicas | Estudiantes en Municipio | Promasol | Deportivas | Exención Hijos de Trabajador | Exención Apoyo Social | Desempeño 50 % | Desempeño 100 % | Municipio Querétaro |       | Fundaciones |
|       | 315             | 42                 | 1          | 11                  | 27                      | 0           | 0               | 5                     | 0          | 4                        | 0        | 0          | 7                            | 33                    | 97             | 33              | 0                   | 0     | <b>575</b>  |

Fuente: Departamento de Becas, Secretaría Técnica. Reporte a inicio 2015-2016



**Alumnos por género**

| Hombres    | Mujeres    |
|------------|------------|
| <b>311</b> | <b>441</b> |

**Actividades Paraescolares**

|             |  |
|-------------|--|
| Alumnos     |  |
| Actividades |  |

Fuente: Jefatura de Paraescolares, Diciembre de 2016

**Equipo de Cómputo Académico**

|                             |     |
|-----------------------------|-----|
| Computadoras                | 104 |
| Relación alumno/computadora | 5   |

Fuente: Departamento de Informática, Diciembre de 2016

**Indicadores Educativos**

|                     |       |
|---------------------|-------|
| Eficiencia Terminal | 66.1% |
| Abandono Escolar    | 10.7% |
| Reprobación         | 13.0% |

Fuente: Departamento de Estadística, Diciembre de 2016

**Bibliotecas**

|           |       |
|-----------|-------|
| Títulos   | 1,878 |
| Volúmenes | 5,286 |

Fuente: Área de Bibliotecas, Diciembre de 2016

**Infraestructura por uso total: 31**

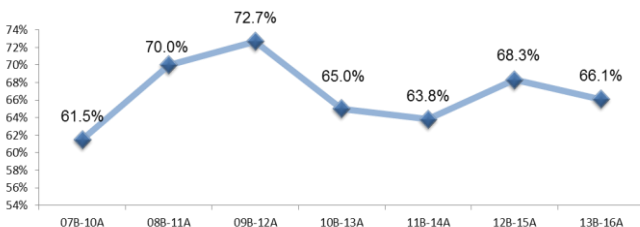
| Aulas | Laboratorios | Talleres | Anexos |
|-------|--------------|----------|--------|
| 16    | 2            | 1        | 12     |

Fuente: Departamento de Infraestructura Diciembre de 2016

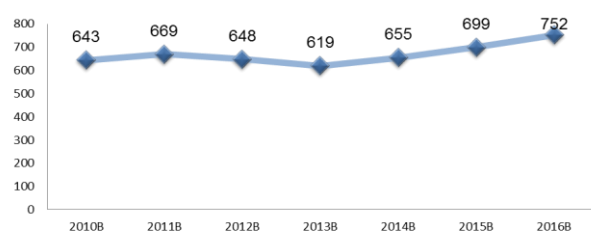
| Administrativo | Apoyo Administrativo | Docente | Total     |
|----------------|----------------------|---------|-----------|
| 12             | 5                    | 34      | <b>51</b> |

Fuente: Reporte de plazas del personal administrativo y docente al 15 de noviembre de 2016 Dirección de Recursos Humanos.

**Histórico de Eficiencia Terminal**



**Histórico de Matrícula en Inicio de Ciclo**



## Compendio Informativo Plantel 3, Corregidora

**Diciembre 2016**

Director



**Ing. Hugo Miguel Castañeda Díaz**

Correo electrónico del director:  
**hugo.cd@e.cobaq.edu.mx**  
Subdirector Matutino:  
**Profa. María de Lourdes Payán Huerta**  
Subdirector Vespertino:  
**Lic. Juan Antonio Granados Hernández**  
Fecha de Autorización:  
**6 de septiembre de 1985**  
Clave SEP: **22ECB0003Z**  
Dirección: **Camino de los Olvera km 1, Villa Corregidora, Qro.**  
C.P.: **76900** Teléfono: **01 442 228 02 81**

Fuente: Departamento de Estadística. Diciembre de 2016



**Matrícula: 1,941 Grupos : 45**  
**SNB: Con Autodiagnóstico**

| Matrícula 2016 B | 1°  | Gpos | 3°  | Gpos | 5°  | Gpos | Total Alum   | Total Gpos |
|------------------|-----|------|-----|------|-----|------|--------------|------------|
| Matutino         | 382 | 8    | 333 | 8    | 336 | 8    | <b>1,051</b> | <b>24</b>  |
| Vespertino       | 429 | 9    | 270 | 6    | 191 | 6    | <b>890</b>   | <b>21</b>  |

Fuente: Departamento de Estadística. Diciembre de 2016

Región Querétaro

| Becas | BECAS FEDERALES |                    |            |                     |                         |             |                 | OTRAS BECAS           |            |                          |          |            |                              |                       |                |                 |                     | Total |             |
|-------|-----------------|--------------------|------------|---------------------|-------------------------|-------------|-----------------|-----------------------|------------|--------------------------|----------|------------|------------------------------|-----------------------|----------------|-----------------|---------------------|-------|-------------|
|       | Prospera        | Contra el Abandono | Excelencia | Ingreso/continuidad | Permanencia/Continuidad | Reinserción | Policía Federal | Empleados de Gobierno | Académicas | Estudiantes en Municipio | Promasol | Deportivas | Exención Hijos de Trabajador | Exención Apoyo Social | Desempeño 50 % | Desempeño 100 % | Municipio Querétaro |       | Fundaciones |
|       | 221             | 135                | 0          | 7                   | 6                       | 0           | 0               | 9                     | 1          | 4                        | 0        | 3          | 11                           | 74                    | 198            | 55              | 13                  | 4     | <b>741</b>  |

Fuente: Departamento de Becas, Secretaría Técnica. Reporte a inicio 2015-2016

### Indicadores Educativos

|                     |       |
|---------------------|-------|
| Eficiencia Terminal | 51.6% |
| Abandono Escolar    | 18.9% |
| Reprobación         | 30.4% |

Fuente: Departamento de Estadística, Diciembre de 2016

### Bibliotecas

|           |       |
|-----------|-------|
| Títulos   | 3,082 |
| Volúmenes | 7,337 |

Fuente: Área de Bibliotecas, Diciembre de 2016



### Alumnos por género

| Hombres | Mujeres |
|---------|---------|
| 948     | 993     |

### Actividades Paraescolares

|             |  |
|-------------|--|
| Alumnos     |  |
| Actividades |  |

Fuente: Jefatura de Paraescolares, Diciembre de 2016

### Equipo de Cómputo Académico

|                             |     |
|-----------------------------|-----|
| Computadoras                | 100 |
| Relación alumno/computadora | 11  |

Fuente: Departamento de Informática, Diciembre de 2016

| Administrativo | Apoyo Administrativo | Docente | Total      |
|----------------|----------------------|---------|------------|
| 27             | 9                    | 72      | <b>108</b> |

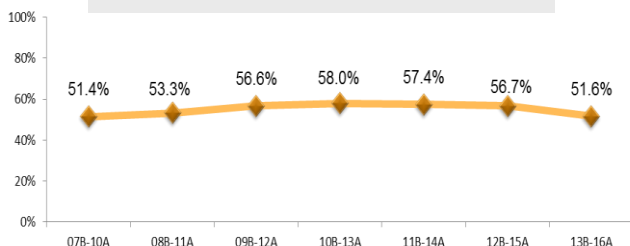
Fuente: Reporte de plazas del personal administrativo y docente al 15 de noviembre de 2016  
Dirección de Recursos Humanos.

### Infraestructura por uso total: 43

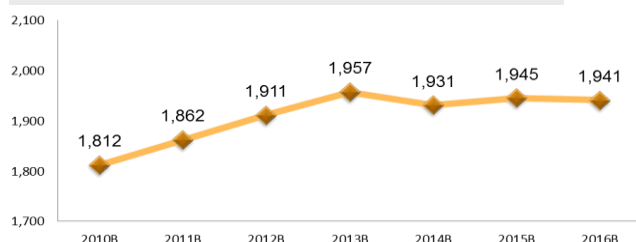
| Aulas | Laboratorios | Talleres | Anexos |
|-------|--------------|----------|--------|
| 22    | 2            | 2        | 17     |

Fuente: Departamento de Infraestructura Diciembre de 2016

### Histórico de Eficiencia Terminal



### Histórico de Matrícula en Inicio de Ciclo



## Compendio Informativo Plantel 4, Jalpan

**Diciembre 2016**

Director



**Lic. Beatriz Elena Oliva Ledesma**

Correo electrónico del director:  
**beatriz.ol@e.cobaq.edu.mx**  
Subdirector :  
**Lic. Tabio Arturo Tapia Landaverde**  
Fecha de Autorización:  
**2 de septiembre de 1985**  
Clave SEP: **22ECB0004Z**  
Dirección: **Calle Jalisco s/n, Col. Puerto San Nicolás Parte Alta, Jalpan de Serra, Qro.**  
C.P.: **76640**  
Teléfono: **01 441 296 01 35**



**Matrícula: 865 Grupos: 18**  
**SNB: Nivel III**

Fuente: Departamento de Estadística. Diciembre de 2016

| Matrícula 2016 B | 1°  | Gpos | 3°  | Gpos | 5°  | Gpos | Total Alum | Total Gpos |
|------------------|-----|------|-----|------|-----|------|------------|------------|
| Matutino         | 205 | 4    | 241 | 5    | 187 | 4    | <b>633</b> | <b>13</b>  |
| Vespertino       | 150 | 3    | 47  | 1    | 35  | 1    | <b>232</b> | <b>5</b>   |

Fuente: Departamento de Estadística. Diciembre de 2016

Región Jalpan

| Becas | BECAS FEDERALES |                    |            |                     |                         |             |                 | OTRAS BECAS           |            |                          |          |            |                              |                       |                |                 |                     | Total |             |
|-------|-----------------|--------------------|------------|---------------------|-------------------------|-------------|-----------------|-----------------------|------------|--------------------------|----------|------------|------------------------------|-----------------------|----------------|-----------------|---------------------|-------|-------------|
|       | Prospera        | Contra el Abandono | Excelencia | Ingreso/continuidad | Permanencia/Continuidad | Reinserción | Policía Federal | Empleados de Gobierno | Académicas | Estudiantes en Municipio | Promasol | Deportivas | Exención Hijos de Trabajador | Exención Apoyo Social | Desempeño 50 % | Desempeño 100 % | Municipio Querétaro |       | Fundaciones |
|       | 344             | 13                 | 3          | 10                  | 33                      | 0           | 0               | 7                     | 0          | 7                        | 4        | 0          | 10                           | 27                    | 191            | 88              | 0                   | 0     | <b>737</b>  |

Fuente: Departamento de Becas, Secretaría Técnica. Reporte a inicio 2015-2016



### Alumnos por género

| Hombres    | Mujeres    |
|------------|------------|
| <b>396</b> | <b>469</b> |

### Actividades Paraescolares

|             |  |
|-------------|--|
| Alumnos     |  |
| Actividades |  |

Fuente: Jefatura de Paraescolares, Diciembre de 2016

### Equipo de Cómputo Académico

|                             |     |
|-----------------------------|-----|
| Computadoras                | 140 |
| Relación alumno/computadora | 5   |

Fuente: Departamento de Informática, Diciembre de 2016

### Indicadores Educativos

|                     |       |
|---------------------|-------|
| Eficiencia Terminal | 70.6% |
| Abandono Escolar    | 10.3% |
| Reprobación         | 12.8% |

Fuente: Departamento de Estadística, Diciembre de 2016

### Bibliotecas

|           |       |
|-----------|-------|
| Títulos   | 3,963 |
| Volúmenes | 9,181 |

Fuente: Área de Bibliotecas, Diciembre de 2016

| Administrativo | Apoyo Administrativo | Docente | Total     |
|----------------|----------------------|---------|-----------|
| 17             | 5                    | 34      | <b>56</b> |

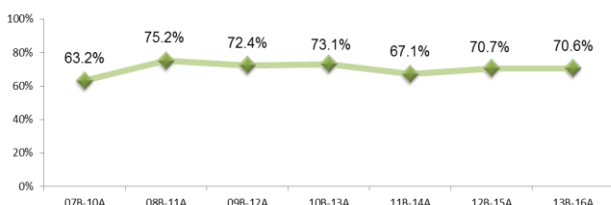
Fuente: Reporte de plazas del personal administrativo y docente al 15 de noviembre de 2016  
Dirección de Recursos Humanos.

### Infraestructura por uso total: 32

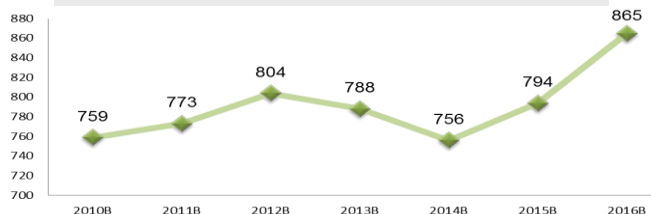
| Aulas | Laboratorios | Talleres | Anexos |
|-------|--------------|----------|--------|
| 14    | 1            | 2        | 15     |

Fuente: Departamento de Infraestructura Diciembre de 2016

### Histórico de Eficiencia Terminal



### Histórico de Matrícula en Inicio de Ciclo



## Compendio Informativo Plantel 5, Cadereyta

Diciembre 2016

Director



Lic. Juan Oscar Estrada Muñoz

Correo electrónico del director:  
**juanoem@e.cobaq.edu.mx**  
Subdirector Matutino:  
**Ing. Luis Enrique Arriaga Hernández**  
Subdirector Vespertino:  
**Lic. Manuel Esau Díaz González**  
Fecha de Autorización:  
**13 de marzo de 1986**  
Clave SEP: **22ECB0005Y**  
Dirección: **Carretera San Juan del Río-Xilitla km 48, Cadereyta de Montes, Qro.**  
C.P.: **76550** Teléfono: **01 441 276 03 50**



Fuente: Departamento de Estadística. Diciembre de 2016

| Matrícula 2016 B | 1°  | Gpos | 3°  | Gpos | 5°  | Gpos | Total Alum | Total Gpos |
|------------------|-----|------|-----|------|-----|------|------------|------------|
| Matutino         | 248 | 5    | 244 | 5    | 281 | 6    | <b>773</b> | <b>16</b>  |
| Vespertino       | 342 | 7    | 182 | 5    | 151 | 4    | <b>675</b> | <b>16</b>  |

**Matrícula: 1,448 Grupos: 32**  
**SNB: Nivel III**

Fuente: Departamento de Estadística. Diciembre de 2016

Región Cadereyta

| Becas | BECAS FEDERALES |                    |            |                     |                         |             |                 | OTRAS BECAS           |            |                          |          |            |                              |                       |                |                 |                     | Total |             |
|-------|-----------------|--------------------|------------|---------------------|-------------------------|-------------|-----------------|-----------------------|------------|--------------------------|----------|------------|------------------------------|-----------------------|----------------|-----------------|---------------------|-------|-------------|
|       | Prospera        | Contra el Abandono | Excelencia | Ingreso/continuidad | Permanencia/Continuidad | Reinserción | Policía Federal | Empleados de Gobierno | Académicas | Estudiantes en Municipio | Promasol | Deportivas | Exención Hijos de Trabajador | Exención Apoyo Social | Desempeño 50 % | Desempeño 100 % | Municipio Querétaro |       | Fundaciones |
|       | 473             | 199                | 0          | 41                  | 98                      | 0           | 0               | 7                     | 0          | 1                        | 0        | 0          | 9                            | 160                   | 178            | 43              | 0                   | 14    | 1,223       |

Fuente: Departamento de Becas, Secretaría Técnica. Reporte a inicio 2015-2016



### Alumnos por género

| Hombres | Mujeres |
|---------|---------|
| 630     | 818     |

### Actividades Paraescolares

|             |  |
|-------------|--|
| Alumnos     |  |
| Actividades |  |

Fuente: Jefatura de Paraescolares, Diciembre de 2016

### Equipo de Cómputo Académico

|                             |     |
|-----------------------------|-----|
| Computadoras                | 156 |
| Relación alumno/computadora | 5   |

Fuente: Departamento de Informática, Diciembre de 2016

### Indicadores Educativos

|                     |       |
|---------------------|-------|
| Eficiencia Terminal | 68.7% |
| Abandono Escolar    | 12.7% |
| Reprobación         | 17.0% |

Fuente: Departamento de Estadística, Diciembre de 2016

### Bibliotecas

|           |       |
|-----------|-------|
| Títulos   | 2,494 |
| Volúmenes | 6,639 |

Fuente: Área de Bibliotecas, Diciembre de 2016

| Administrativo | Apoyo Administrativo | Docente | Total     |
|----------------|----------------------|---------|-----------|
| 18             | 10                   | 48      | <b>76</b> |

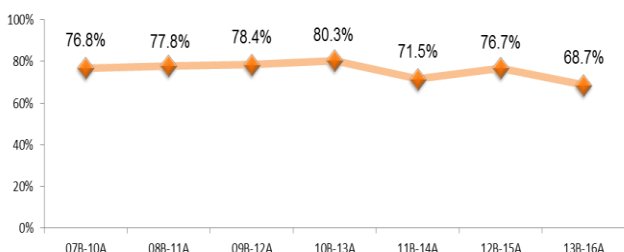
Fuente: Reporte de plazas del personal administrativo y docente al 15 de noviembre de 2016  
Dirección de Recursos Humanos.

### Infraestructura por uso total: 32

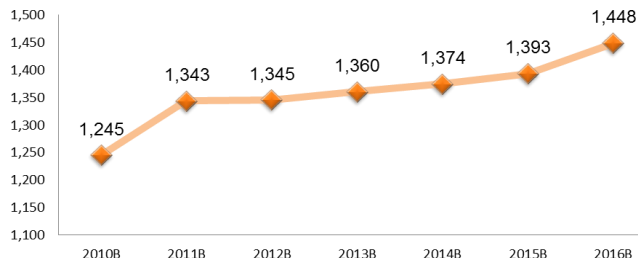
| Aulas | Laboratorios | Talleres | Anexos |
|-------|--------------|----------|--------|
| 15    | 3            | 2        | 12     |

Fuente: Departamento de Infraestructura, Diciembre de 2016

### Histórico de Eficiencia Terminal



### Histórico de Matrícula en Inicio de Ciclo



## Compendio Informativo Plantel 6, Tolimán

Diciembre 2016



Lic. Jorge Alberto Martínez Ramírez

Correo electrónico del director:  
**jorgeamr@e.cobaq.edu.mx**  
Subdirector:  
**Lic. Gabriel Carbajal Valencia**  
Fecha de Autorización:  
**16 de febrero de 1987**  
Clave SEP: **22ECB0006X**  
Dirección: **Carretera Tolimán-Querétaro km 2.5, Tolimán, Municipio de Tolimán, Qro.**  
C.P.: **76600** Teléfono: **01 441 296 70 17**



**Matrícula: 685 Grupos: 15**  
**SNB: Nivel III**

Fuente: Departamento de Estadística. Diciembre de 2016

| Matrícula 2016 B | 1°  | Gpos | 3°  | Gpos | 5°  | Gpos | Total Alum | Total Gpos |
|------------------|-----|------|-----|------|-----|------|------------|------------|
| Matutino         | 151 | 3    | 144 | 3    | 137 | 3    | 432        | 9          |
| Vespertino       | 141 | 3    | 79  | 2    | 33  | 1    | 253        | 6          |

Fuente: Departamento de Estadística. Diciembre de 2016

Región Cadereyta

| Becas | BECAS FEDERALES |                    |            |                     |                         |             |                 | OTRAS BECAS           |            |                          |          |            |                              |                       | Total |                |                 |                     |             |
|-------|-----------------|--------------------|------------|---------------------|-------------------------|-------------|-----------------|-----------------------|------------|--------------------------|----------|------------|------------------------------|-----------------------|-------|----------------|-----------------|---------------------|-------------|
|       | Prospera        | Contra el Abandono | Excelencia | Ingreso/continuidad | Permanencia/Continuidad | Reinserción | Policia Federal | Empleados de Gobierno | Académicas | Estudiantes en Municipio | Promosol | Deportivas | Exención Hijos de Trabajador | Exención Apoyo Social |       | Desempeño 50 % | Desempeño 100 % | Municipio Querétaro | Fundaciones |
|       | 350             | 7                  | 0          | 2                   | 18                      | 0           | 0               | 10                    | 0          | 3                        | 0        | 0          | 11                           | 126                   | 94    | 28             | 0               | 0                   | 649         |

Secretaría Técnica. Reporte a inicio 2015-2016

**Indicadores Educativos**

|                     |       |
|---------------------|-------|
| Eficiencia Terminal | 67.8% |
| Abandono Escolar    | 10.7% |
| Reprobación         | 11.2% |

Fuente: Departamento de Estadística, Diciembre de 2016



**Alumnos por género**

| Hombres | Mujeres |
|---------|---------|
| 338     | 347     |

**Actividades Paraescolares**

|             |  |
|-------------|--|
| Alumnos     |  |
| Actividades |  |

Fuente: Jefatura de Paraescolares, Diciembre de 2016

**Bibliotecas**

|           |       |
|-----------|-------|
| Títulos   | 2,918 |
| Volúmenes | 6,173 |

Fuente: Área de Bibliotecas, Diciembre de 2016

**Equipo de Cómputo Académico**

|                             |     |
|-----------------------------|-----|
| Computadoras                | 109 |
| Relación alumno/computadora | 4   |

Fuente: Departamento de Informática, Diciembre de 2016

| Administrativo | Apoyo Administrativo | Docente | Total |
|----------------|----------------------|---------|-------|
| 15             | 6                    | 27      | 48    |

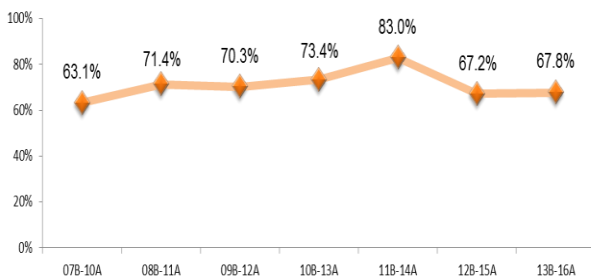
Fuente: Reporte de plazas del personal administrativo y docente al 15 de noviembre de 2016  
Dirección de Recursos Humanos.

**Infraestructura por uso total: 25**

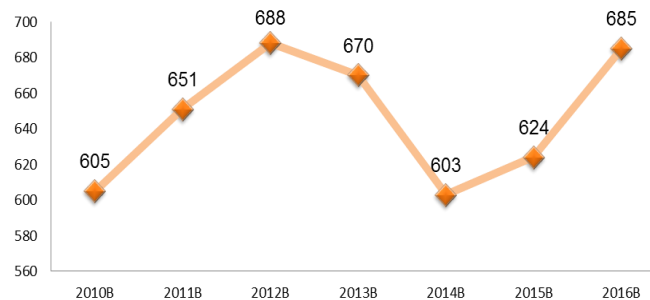
| Aulas | Laboratorios | Talleres | Anexos |
|-------|--------------|----------|--------|
| 9     | 3            | 1        | 12     |

Fuente: Departamento de Infraestructura Diciembre de 2016

### Histórico de Eficiencia Terminal



### Histórico de Matrícula en Inicio de Ciclo





Director



**Ing. Agustín Ortega Tovar**

**Compendio Informativo Plantel 7, El Marqués**

**Diciembre 2016**

Correo electrónico del director:  
**agustino@e.cobaq.edu.mx**  
Subdirector Matutino:  
**Lic. Roberto García Domínguez**  
Subdirector Vespertino:  
**Lic.**  
Fecha de Autorización:  
**10 de agosto de 1987**  
Clave SEP: **22ECB0007W**  
Dirección: **H. Colegio Militar N° 33, Esquina Río Querétaro, Villa del Marqués, La Cañada, Qro. C.P.: 76240**  
Teléfono: **01 442 223 24 04**



**Matrícula: 1,238 Grupos: 27**  
**SNB: Nivel III**

Fuente: Departamento de Estadística. Diciembre de 2016

| Matrícula 2016 B | 1°  | Gpos | 3°  | Gpos | 5°  | Gpos | Total Alum | Total Gpos |
|------------------|-----|------|-----|------|-----|------|------------|------------|
| Matutino         | 298 | 6    | 187 | 4    | 146 | 4    | <b>631</b> | <b>14</b>  |
| Vespertino       | 297 | 6    | 198 | 4    | 112 | 3    | <b>607</b> | <b>13</b>  |

Región Querétaro

Fuente: Departamento de Estadística. Diciembre de 2016

| Becas | BECAS FEDERALES |                    |            |                     |                         |             |                 | OTRAS BECAS           |            |                          |          |            |                              |                       |                |                 |                     | Total |             |
|-------|-----------------|--------------------|------------|---------------------|-------------------------|-------------|-----------------|-----------------------|------------|--------------------------|----------|------------|------------------------------|-----------------------|----------------|-----------------|---------------------|-------|-------------|
|       | Prospera        | Contra el Abandono | Excelencia | Ingreso/continuidad | Permanencia/continuidad | Reinserción | Policía Federal | Empleados de Gobierno | Académicas | Estudiantes en Municipio | Promasol | Deportivas | Exención Hijos de Trabajador | Exención Apoyo Social | Desempeño 50 % | Desempeño 100 % | Municipio Querétaro |       | Fundaciones |
|       | 147             | 58                 | 1          | 1                   | 4                       | 0           | 0               | 6                     | 0          | 1                        | 0        | 0          | 16                           | 17                    | 49             | 8               | 7                   | 0     | 315         |

Fuente: Departamento de Becas, Secretaría Técnica. Reporte a inicio 2015-2016



**Alumnos por género**

| Hombres | Mujeres |
|---------|---------|
| 562     | 676     |

**Actividades Paraescolares**

| Alumnos | Actividades |
|---------|-------------|
|         |             |

Fuente: Jefatura de Paraescolares, Diciembre de 2016

**Equipo de Cómputo Académico**

| Computadoras | Relación alumno/computadora |
|--------------|-----------------------------|
| 110          | 6                           |

Fuente: Departamento de Informática, Diciembre de 2016

**Bibliotecas**

| Títulos | Volúmenes |
|---------|-----------|
| 4,553   | 9,408     |

Fuente: Área de Bibliotecas, Diciembre de 2016

| Administrativo | Apoyo Administrativo | Docente | Total     |
|----------------|----------------------|---------|-----------|
| 18             | 9                    | 45      | <b>72</b> |

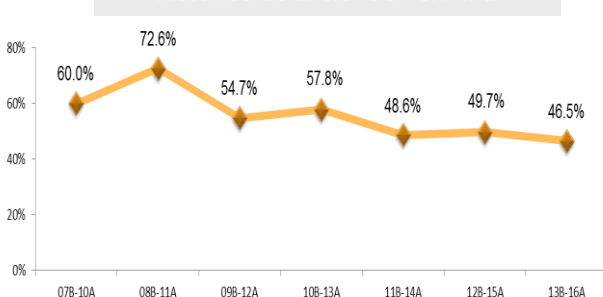
Fuente: Reporte de plazas del personal administrativo y docente al 15 de noviembre de 2016 Dirección de Recursos Humanos.

**Infraestructura por uso total: 27**

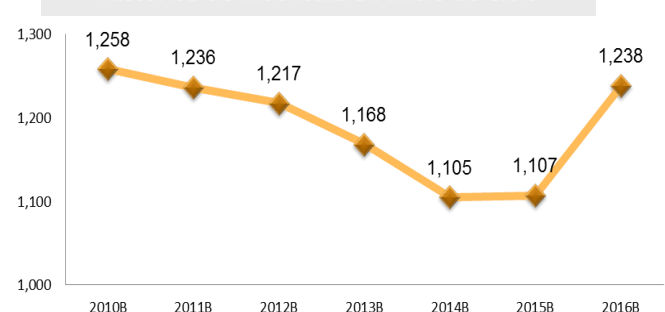
| Aulas | Laboratorios | Talleres | Anexos |
|-------|--------------|----------|--------|
| 14    | 2            | 1        | 10     |

Fuente: Departamento de Infraestructura, Diciembre de 2016

**Histórico de Eficiencia Terminal**



**Histórico de Matrícula en Inicio de Ciclo**



## Compendio Informativo Plantel 8, Azteca

Director



**Lic. José Luis Salinas Gómez**

Correo electrónico del director:  
**joselsg@e.cobaq.edu.mx**  
Subdirector Matutino:  
**Lic. Francisco Mario Reséndiz López**  
Subdirector Vespertino:  
**Ing. José Luis Barrón Hernández**  
Fecha de Autorización: **6 de marzo de 1989**  
Clave SEP: **22ECB0008V**  
Dirección: **Axayácatl esq. Tenoch s/n, Col. Azteca, Querétaro, Qro.**  
C.P.: **76085** Teléfono: **01 442 222 61 20**

Fuente: Departamento de Estadística. Diciembre de 2016

**Diciembre 2016**



**Matrícula: 1,845 Grupos: 40**  
**SNB: Con Autodiagnóstico**

| Matrícula 2016 B | 1°  | Gpos | 3°  | Gpos | 5°  | Gpos | Total Alum | Total Gpos |
|------------------|-----|------|-----|------|-----|------|------------|------------|
| Matutino         | 398 | 8    | 296 | 6    | 254 | 6    | <b>948</b> | <b>20</b>  |
| Vespertino       | 395 | 8    | 293 | 6    | 209 | 6    | <b>897</b> | <b>20</b>  |

Fuente: Departamento de Estadística. Diciembre de 2016

Región Querétaro

| Becas | BECAS FEDERALES |                    |            |                     |                         |             |                 | OTRAS BECAS           |            |                          |          |            |                              |                       | Total |                |                 |                     |             |
|-------|-----------------|--------------------|------------|---------------------|-------------------------|-------------|-----------------|-----------------------|------------|--------------------------|----------|------------|------------------------------|-----------------------|-------|----------------|-----------------|---------------------|-------------|
|       | Prospera        | Contra el Abandono | Excelencia | Ingreso/continuidad | Permanencia/continuidad | Reinserción | Policía Federal | Empleados de Gobierno | Académicas | Estudiantes en Municipio | Promasol | Deportivas | Exención Hijos de Trabajador | Exención Apoyo Social |       | Desempeño 50 % | Desempeño 100 % | Municipio Querétaro | Fundaciones |
|       | 268             | 428                | 0          | 0                   | 2                       | 0           | 1               | 8                     | 1          | 0                        | 2        | 0          | 11                           | 28                    | 67    | 9              | 28              | 0                   | <b>853</b>  |

Fuente: Departamento de becas, Secretaría Técnica. Reporte a inicio 2015-2016

| Indicadores Educativos |       |
|------------------------|-------|
| Eficiencia Terminal    | 54.5% |
| Abandono Escolar       | 18.2% |
| Reprobación            | 30.5% |

Fuente: Departamento de Estadística, Diciembre de 2016



### Alumnos por género

| Hombres | Mujeres |
|---------|---------|
| 839     | 1006    |

| Actividades Paraescolares |  |
|---------------------------|--|
| Alumnos                   |  |
| Actividades               |  |

Fuente: Jefatura de Paraescolares, Diciembre de 2016

| Equipo de Cómputo Académico |     |
|-----------------------------|-----|
| Computadoras                | 171 |
| Relación alumno/computadora | 6   |

Fuente: Departamento de Informática, Diciembre de 2016

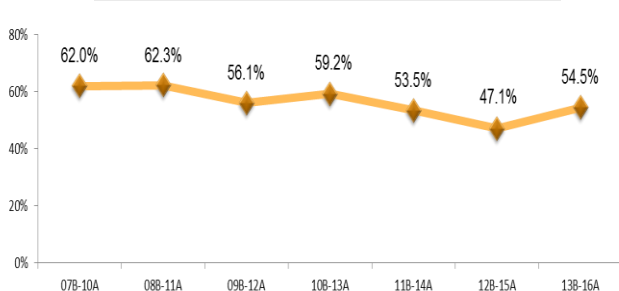
| Administrativo | Apoyo Administrativo | Docente | Total     |
|----------------|----------------------|---------|-----------|
| 23             | 8                    | 62      | <b>93</b> |

Fuente: Reporte de plazas del personal administrativo y docente al 15 de noviembre de 2016  
Dirección de Recursos Humanos.

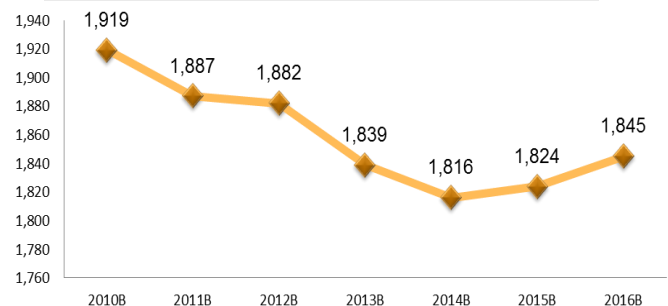
| Infraestructura por uso total: 46 |              |          |        |
|-----------------------------------|--------------|----------|--------|
| Aulas                             | Laboratorios | Talleres | Anexos |
| 20                                | 3            | 2        | 21     |

Fuente: Departamento de Infraestructura, Diciembre de 2016

### Histórico de Eficiencia Terminal



### Histórico de Matrícula en Inicio de Ciclo



## Compendio Informativo Plantel 9, Santa Rosa Jáuregui

Director



**Lic. Olga Elena Martínez Esquivel**

Correo electrónico del director:  
**olgaeme@e.cobaq.edu.mx**  
Subdirector Matutino:  
**Lic. Luis Bains Pérez**  
Subdirector Vespertino:  
**Ing. Armando de Santiago de Santiago**  
Fecha de Autorización:  
**7 de agosto de 1989**  
Clave SEP: **22ECB0009U**  
Dirección: **Av. 20 de Noviembre Pte. s/n, Camino a Pie de Gallo, Santa Rosa Jáuregui, Qro.**  
C.P.: **76220** Teléfono: **01 442 291 05 22**

Fuente: Departamento de Estadística. Diciembre de 2016

**Diciembre 2016**



**Matrícula: 1,401 Grupos: 32**  
**SNB: Nivel III**

Región Querétaro

**Infraestructura por uso total (Pl. 09): 36**

| Aulas     | Laboratorios | Talleres | Anexos |
|-----------|--------------|----------|--------|
| 16        | 3            | 1        | 16     |
| Jofrito/6 | 0            | 1        | 2 = 9  |

Fuente: Departamento de Infraestructura, Diciembre de 2016

| Administrativo | Apoyo Administrativo | Docente | Total |
|----------------|----------------------|---------|-------|
| 19             | 11                   | 62      | 92    |

Fuente: Reporte de plazas del personal administrativo y docente al 15 de noviembre de 2016. Dirección de Recursos Humanos.

| Matrícula 2016 B      | 1°  | Gpos | 3°  | Gpos | 5°  | Gpos | Total Alum | Total Gpos |
|-----------------------|-----|------|-----|------|-----|------|------------|------------|
| Matutino              | 298 | 6    | 236 | 5    | 222 | 5    | 756        | 16         |
| Vespertino            | 285 | 6    | 196 | 5    | 164 | 5    | 645        | 16         |
| Ext. Jofrito Matutino | 99  | 2    | 84  | 2    | 53  | 2    | 236        | 6          |

Fuente: Departamento de Estadística. Diciembre de 2016

| Becas | BECAS FEDERALES |                    |            |                     |                         |             |                 |                       |            |                          | OTRAS BECAS |            |                              |                       |                |                 | Total |                     |             |
|-------|-----------------|--------------------|------------|---------------------|-------------------------|-------------|-----------------|-----------------------|------------|--------------------------|-------------|------------|------------------------------|-----------------------|----------------|-----------------|-------|---------------------|-------------|
|       | Prospera        | Contra el Abandono | Excelencia | Ingreso/continuidad | Permanencia/Continuidad | Reinserción | Policía Federal | Empleados de Gobierno | Académicas | Estudiantes en Municipio | Promasol    | Deportivas | Exención Hijos de Trabajador | Exención Apoyo Social | Desempeño 50 % | Desempeño 100 % |       | Municipio Querétaro | Fundaciones |
|       | 495             | 96                 | 0          | 0                   | 7                       | 0           | 0               | 5                     | 1          | 0                        | 0           | 0          | 6                            | 15                    | 153            | 37              | 89    | 0                   | 904         |

Fuente: Departamento de Becas, Secretaría Técnica. Reporte diciembre de 2016



**Alumnos por género**

| Plantel | Hombres | Mujeres |
|---------|---------|---------|
| Pl. 09  | 622     | 779     |
| Jofrito | 105     | 131     |

**Equipo de Cómputo Académico**

|                             |     |
|-----------------------------|-----|
| Computadoras                | 107 |
| Relación alumno/computadora | 7   |

Fuente: Departamento de Informática, Diciembre de 2016

**Bibliotecas**

|           |       |
|-----------|-------|
| Títulos   | 3,448 |
| Volúmenes | 7,537 |

**Indicadores Educativos**

| Indicador           | Pl. 09 | Jofrito |
|---------------------|--------|---------|
| Eficiencia Terminal | 63.6%  | ---     |
| Abandono            | 14.7%  | 13.3%   |
| Reprobación         | 23.5%  | 42.9%   |

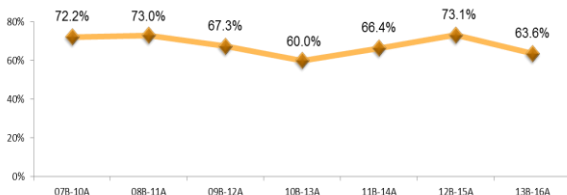
Fuente: Departamento de Estadística, Diciembre de 2016

**Actividades Paraescolares**

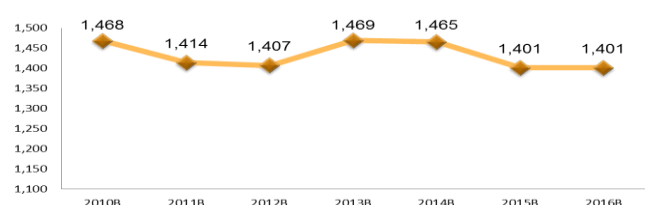
|             |  |
|-------------|--|
| Alumnos     |  |
| Actividades |  |

**Histórico de Eficiencia Terminal**

Incluye Ext. Jofrito



**Histórico de Matrícula en Inicio de Ciclo**



## Compendio Informativo Plantel 10, San Juan del Río

Director



**Lic. Guillermo Ríos Pérez**

Correo electrónico del director:  
**guillermorp@e.cobaq.edu.mx**  
Subdirector Matutino:  
**C.P. Ma. Eloísa García Molina**  
Subdirector Vespertino:  
**Ing. Enrique Linares Sánchez**  
Fecha de Autorización:  
**16 de octubre de 1989**  
Clave SEP: **22ECB0010J**  
Dirección: **Carretera a San Pedro Ahuacatlán, km 2.5, San Juan del Río, Qro.**  
C.P.: **76810** Teléfono: **01 427 271 22 33**

**Diciembre 2016**



**Matrícula: 2,269 Grupos: 47**  
**SNB: Nivel III**

Fuente: Departamento de Estadística. Diciembre de 2016

| Matrícula 2015 B | 1°  | Gpos | 3°  | Gpos | 5°  | Gpos | Total Alum   | Total Gpos |
|------------------|-----|------|-----|------|-----|------|--------------|------------|
| Matutino         | 436 | 8    | 392 | 8    | 350 | 8    | <b>1,178</b> | <b>24</b>  |
| Vespertino       | 512 | 10   | 348 | 7    | 231 | 6    | <b>1,091</b> | <b>23</b>  |

Fuente: Departamento de Estadística. Diciembre de 2016

Región San Juan del Río

| Becas | BECAS FEDERALES |                    |            |                     |                         |             |                 | OTRAS BECAS           |            |                          |          |            |                              |                       |                |                 |                     | Total |              |
|-------|-----------------|--------------------|------------|---------------------|-------------------------|-------------|-----------------|-----------------------|------------|--------------------------|----------|------------|------------------------------|-----------------------|----------------|-----------------|---------------------|-------|--------------|
|       | Prospera        | Contra el Abandono | Excelencia | Ingreso/continuidad | Permanencia/continuidad | Reinserción | Policía Federal | Empleados de Gobierno | Académicas | Estudiantes en Municipio | Promasol | Deportivas | Exención Hijos de Trabajador | Exención Apoyo Social | Desempeño 50 % | Desempeño 100 % | Municipio Querétaro |       | Fundaciones  |
|       | 414             | 230                | 1          | 26                  | 68                      | 0           | 0               | 10                    | 0          | 0                        | 0        | 0          | 15                           | 38                    | 237            | 62              | 0                   | 0     | <b>1,101</b> |

Fuente: Departamento de Becas, Secretaría Técnica. Reporte a inicio 2015-2016

### Indicadores Educativos

|                     |       |
|---------------------|-------|
| Eficiencia Terminal | 56.1% |
| Abandono Escolar    | 15.9% |
| Reprobación         | 25.9% |

Fuente: Departamento de Estadística, Diciembre de 2016

### Bibliotecas

|           |       |
|-----------|-------|
| Títulos   | 2,623 |
| Volúmenes | 6,663 |

Fuente: Área de Bibliotecas, Diciembre de 2016

### Alumnos por género

|         |         |
|---------|---------|
| Hombres | Mujeres |
| 1120    | 1149    |

### Actividades Paraescolares

|             |  |
|-------------|--|
| Alumnos     |  |
| Actividades |  |

Fuente: Jefatura de Paraescolares, Diciembre de 2016

### Equipo de Cómputo Académico

|                             |     |
|-----------------------------|-----|
| Computadoras                | 140 |
| Relación alumno/computadora | 8   |

Fuente: Departamento de Informática, Diciembre de 2016

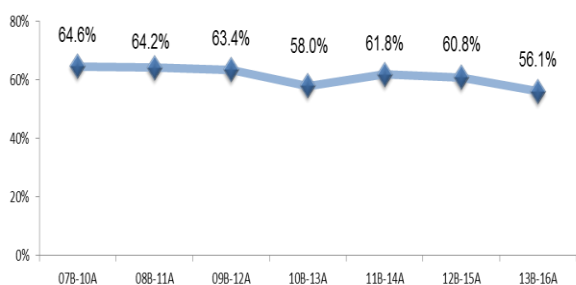
| Administrativo | Apoyo Administrativo | Docente | Total      |
|----------------|----------------------|---------|------------|
| 20             | 9                    | 76      | <b>105</b> |

Fuente: Reporte de plazas del personal administrativo y docente al 15 de noviembre de 2016 Dirección de Recursos Humanos.

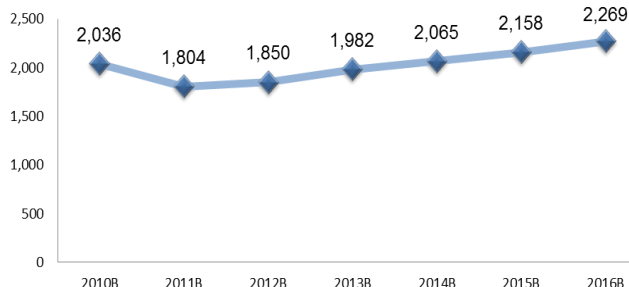
| Infraestructura por uso total: 40 |              |          |        |
|-----------------------------------|--------------|----------|--------|
| Aulas                             | Laboratorios | Talleres | Anexos |
| 20                                | 3            | 3        | 14     |

Fuente: Departamento de Infraestructura, Diciembre de 2016

### Histórico de Eficiencia Terminal



### Histórico de Matrícula en Inicio de Ciclo



## Compendio Informativo Plantel 11, Ezequiel Montes

Director



**Ing. Apolinar Ángeles Pérez**

Correo electrónico del director:  
**apolinarap@e.cobaq.edu.mx**  
Subdirector :  
**C.P. Miriam Reséndiz Aranda**  
Fecha de Autorización:  
**20 de agosto de 1990**  
Clave SEP: **22ECB00111**  
Dirección: **Camino Real al Jagüey km 2, Barrio La Purísima, Ezequiel Montes, Qro.**  
C.P.: **76660** Teléfono: **01 441 277 18 94**

Fuente: Departamento de Estadística. Diciembre de 2016

**Diciembre 2016**



**Matrícula: 1,080 Grupos: 24**  
**SNB: Nivel III**

Región Cadereyta

| Matrícula 2016 B | 1°  | Gpos | 3°  | Gpos | 5°  | Gpos | Total Alum | Total Gpos |
|------------------|-----|------|-----|------|-----|------|------------|------------|
| Matutino         | 195 | 4    | 195 | 4    | 195 | 4    | <b>585</b> | <b>12</b>  |
| Vespertino       | 239 | 5    | 131 | 3    | 125 | 4    | <b>495</b> | <b>12</b>  |

Fuente: Departamento de Estadística. Diciembre de 2016

| Becas | BECAS FEDERALES |                    |            |                     |                        |             |                 | OTRAS BECAS           |            |                          |          |            |                              |                       |                |                 |                     | Total |             |
|-------|-----------------|--------------------|------------|---------------------|------------------------|-------------|-----------------|-----------------------|------------|--------------------------|----------|------------|------------------------------|-----------------------|----------------|-----------------|---------------------|-------|-------------|
|       | Prospera        | Contra el Abandono | Excelencia | Ingreso/continuidad | Permanencia/Cotinuidad | Reinserción | Policía Federal | Empleados de Gobierno | Académicas | Estudiantes en Municipio | Promosol | Deportivas | Exención Hijos de Trabajador | Exención Apoyo Social | Desempeño 50 % | Desempeño 100 % | Municipio Querétaro |       | Fundaciones |
|       | 286             | 330                | 1          | 3                   | 16                     | 0           | 0               | 6                     | 0          | 0                        | 0        | 0          | 6                            | 93                    | 224            | 81              | 0                   | 3     | 1,049       |

Secretaría Técnica. Reporte a inicio 2015-2016



### Alumnos por género

| Hombres    | Mujeres    |
|------------|------------|
| <b>517</b> | <b>563</b> |

### Actividades Paraescolares

| Alumnos | Actividades |
|---------|-------------|
|         |             |

Fuente: Jefatura de Paraescolares, Diciembre de 2016

### Equipo de Cómputo Académico

|                             |     |
|-----------------------------|-----|
| Computadoras                | 103 |
| Relación alumno/computadora | 6   |

Fuente: Departamento de Informática, Diciembre de 2016

### Bibliotecas

|           |       |
|-----------|-------|
| Títulos   | 2,470 |
| Volúmenes | 5,614 |

Fuente: Área de Bibliotecas, Diciembre de 2016

### Infraestructura por uso total: 23

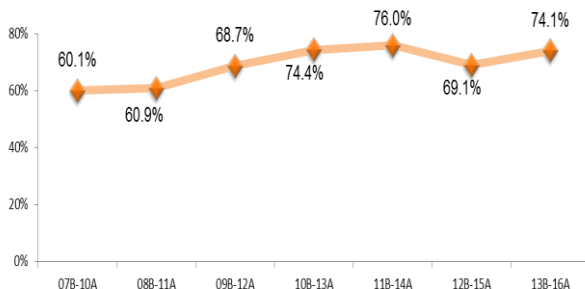
| Aulas | Laboratorios | Talleres | Anexos |
|-------|--------------|----------|--------|
| 12    | 2            | 1        | 8      |

Fuente: Departamento de Infraestructura, Diciembre de 2016

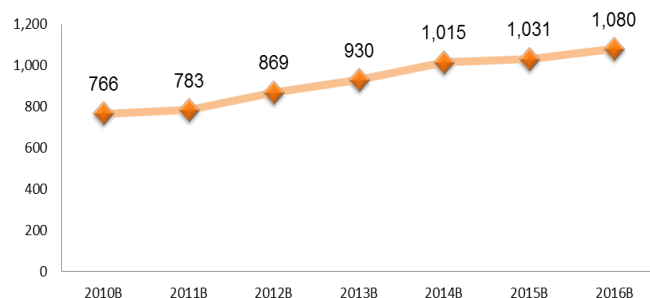
| Administrativo | Apoyo Administrativo | Docente | Total     |
|----------------|----------------------|---------|-----------|
| 16             | 4                    | 40      | <b>60</b> |

Fuente: Reporte de plazas del personal administrativo y docente al 15 de noviembre de 2016  
Dirección de Recursos Humanos.

### Histórico de Eficiencia Terminal



### Histórico de Matrícula en Inicio de Ciclo



## Compendio Informativo Plantel 12, Tequisquiapan

Diciembre 2016

Director



**Ing. Jorge Trejo Hernández**

Correo electrónico de la directora:  
**jorgeth@e.cobaq.edu.mx**  
Subdirector Matutino:  
**Ing. Javier Ochoa Ríos**  
Subdirector Vespertino:  
**Lic. Elvira Trejo Ugalde**  
Fecha de Autorización:  
**30 de junio de 1999**  
Clave SEP: **22ECB0012H**  
Dirección: **Prol. Álvaro Obregón N° 26, Col. Adolfo López Mateos, Tequisquiapan, Qro.**  
C.P.: **76750** Teléfono: **01 414 273 47 40**



**Matrícula: 1,520 Grupos: 34**  
**SNB: Nivel III**

Región San Juan del Río

Fuente: Departamento de Estadística. Diciembre de 2016

| Administrativo | Apoyo Administrativo | Docente | Total |
|----------------|----------------------|---------|-------|
| 17             | 10                   | 64      | 91    |

Fuente: Reporte de plazas del personal administrativo y docente al 15 de Noviembre de 2016. Dirección de Recursos Humanos.

| Matrícula 2016 B | 1°  | Gpos | 3°  | Gpos | 5°  | Gpos | Total Alum | Total Gpos |
|------------------|-----|------|-----|------|-----|------|------------|------------|
| Matutino         | 295 | 6    | 278 | 6    | 211 | 5    | <b>784</b> | <b>17</b>  |
| Vespertino       | 325 | 7    | 213 | 5    | 198 | 5    | <b>736</b> | <b>17</b>  |
| Ext. San Nicolás | 97  | 2    | 73  | 2    | 64  | 2    | <b>234</b> | <b>6</b>   |

### Infraestructura por uso total (Pl. 12): 38

| Aulas         | Laboratorios | Talleres | Anexos |
|---------------|--------------|----------|--------|
| 17            | 3            | 2        | 16     |
| San Nicolás/6 | 0            | 1        | 3 = 10 |

Fuente: Departamento de Infraestructura, Diciembre de 2016

Fuente: Departamento de Estadística. Diciembre de 2016

| Becas | BECAS FEDERALES |                    |            |                     |                         |             |                  | OTRAS BECAS           |            |                          |          |            |                              |                       |                |                 |                     | Total |             |
|-------|-----------------|--------------------|------------|---------------------|-------------------------|-------------|------------------|-----------------------|------------|--------------------------|----------|------------|------------------------------|-----------------------|----------------|-----------------|---------------------|-------|-------------|
|       | Prospera        | Contra el Abandono | Excelencia | Ingreso/continuidad | Permanencia/Continuidad | Reinserción | Policías Federal | Empleados de Gobierno | Académicas | Estudiantes en Municipio | Promasol | Deportivas | Exención Hijos de Trabajador | Exención Apoyo Social | Desempeño 50 % | Desempeño 100 % | Municipio Querétaro |       | Fundaciones |
|       | 454             | 83                 | 0          | 28                  | 48                      | 0           | 0                | 3                     | 0          | 8                        | 0        | 0          | 3                            | 77                    | 254            | 89              | 0                   | 10    | 1,057       |

Fuente: Departamento de Becas, Secretaría Técnica. Reporte Diciembre de 2016



### Alumnos por género

| Plantel     | Hombres | Mujeres |
|-------------|---------|---------|
| Pl. 09      | 688     | 832     |
| San Nicolás | 126     | 108     |

### Equipo de Cómputo Académico

|                             |     |
|-----------------------------|-----|
| Computadoras                | 140 |
| Relación alumno/computadora | 6   |

Fuente: Departamento de Informática, Diciembre de 2016

### Indicadores Educativos

| Indicador           | Pl. 12 | San Nicolás |
|---------------------|--------|-------------|
| Eficiencia Terminal | 70.4%  | 69.0%       |
| Abandono            | 10.1%  | 18.2%       |
| Reprobación         | 17.6%  | 18.9%       |

Fuente: Departamento de Estadística, Diciembre de 2016

### Bibliotecas

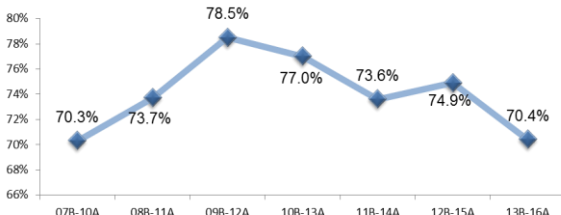
|           |       |
|-----------|-------|
| Títulos   | 2,004 |
| Volúmenes | 5,282 |

### Actividades Paraescolares San Nicolás

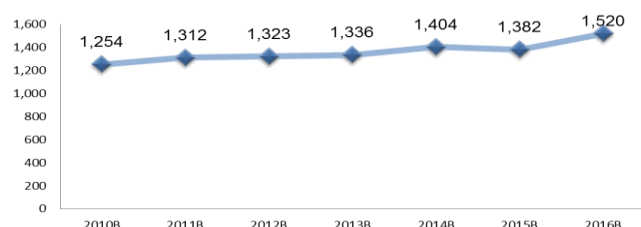
|             |   |
|-------------|---|
| Alumnos     | - |
| Actividades | - |

Incluye Ext. San Nicolás

### Histórico de Eficiencia Terminal



### Histórico de Matrícula en Inicio de Ciclo



## Compendio Informativo Plantel 13, Epigenio González

Director



**Lic. Juan Carlos Landa Barbosa**

Correo electrónico del director:

**juancb@e.cobaq.edu.mx**

Subdirector Matutino:

**Lic. Ma. De Lourdes Guerra del Río**

Subdirector Vespertino:

**Lic. Alberto López Martínez**

Fecha de Autorización:

**26 de agosto de 1996**

Clave SEP: **22ECB0013G**

Dirección: **Av. Pie de la Cuesta 107, Esq. Costureras, Centro-Norte, Col. San Pedro Peñuelas, Querétaro, Qro.**

C.P.: **76148**

Teléfono: **01 442 243 18 95**

**Diciembre 2016**



**Matrícula: 1,735 Grupos: 40**  
**SNB: Nivel III**

Región Querétaro

Fuente: Departamento de Estadística. Diciembre de 2016

| Matrícula 2016 B | 1°  | Gpos | 3°  | Gpos | 5°  | Gpos | Total Alum | Total Gpos |
|------------------|-----|------|-----|------|-----|------|------------|------------|
| Matutino         | 368 | 8    | 286 | 6    | 249 | 6    | <b>903</b> | <b>20</b>  |
| Vespertino       | 346 | 8    | 262 | 6    | 224 | 6    | <b>832</b> | <b>20</b>  |

Fuente: Departamento de Estadística. Diciembre de 2016

| Becas | BECAS FEDERALES |                    |            |                     |                         |             |                 | OTRAS BECAS           |            |                          |          |            |                              |                       |                |                 |                     | Total |             |
|-------|-----------------|--------------------|------------|---------------------|-------------------------|-------------|-----------------|-----------------------|------------|--------------------------|----------|------------|------------------------------|-----------------------|----------------|-----------------|---------------------|-------|-------------|
|       | Prospera        | Contra el Abandono | Excelencia | Ingreso/continuidad | Permanencia/Continuidad | Reinserción | Policía Federal | Empleados de Gobierno | Académicas | Estudiantes en Municipio | Promosol | Deportivas | Exención Hijos de Trabajador | Exención Apoyo Social | Desempeño 50 % | Desempeño 100 % | Municipio Querétaro |       | Fundaciones |
|       | 168             | 155                | 0          | 2                   | 5                       | 0           | 0               | 6                     | 0          | 0                        | 0        | 10         | 15                           | 13                    | 137            | 37              | 78                  | 0     | 626         |

Fuente: Departamento de becas, Secretaría Técnica. Reporte inicio 2015-2016

### Indicadores Educativos

|                     |       |
|---------------------|-------|
| Eficiencia Terminal | 55.4% |
| Abandono Escolar    | 20.6% |
| Reprobación         | 29.5% |

Fuente: Departamento de Estadística, Diciembre de 2016

### Bibliotecas

|           |        |
|-----------|--------|
| Títulos   | 4,315  |
| Volúmenes | 10,914 |

Fuente: Área de Bibliotecas, Diciembre de 2016



### Alumnos por género

|         |     |
|---------|-----|
| Hombres | 778 |
| Mujeres | 957 |

### Actividades Paraescolares

|             |  |
|-------------|--|
| Alumnos     |  |
| Actividades |  |

Fuente: Jefatura de Paraescolares, Diciembre de 2016

### Equipo de Cómputo Académico

|                             |     |
|-----------------------------|-----|
| Computadoras                | 168 |
| Relación alumno/computadora | 5   |

Fuente: Departamento de Informática, Diciembre de 2016

| Administrativo | Apoyo Administrativo | Docente | Total      |
|----------------|----------------------|---------|------------|
| 25             | 11                   | 73      | <b>109</b> |

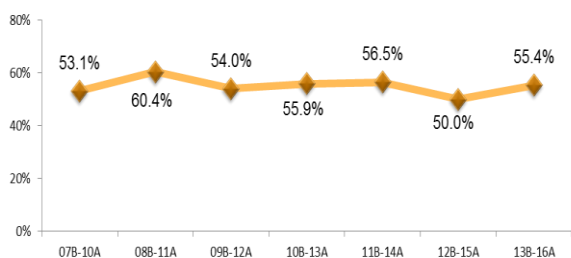
Fuente: Reporte de plazas del personal administrativo y docente al 15 de noviembre de 2016  
Dirección de Recursos Humanos.

### Infraestructura por uso total: 49

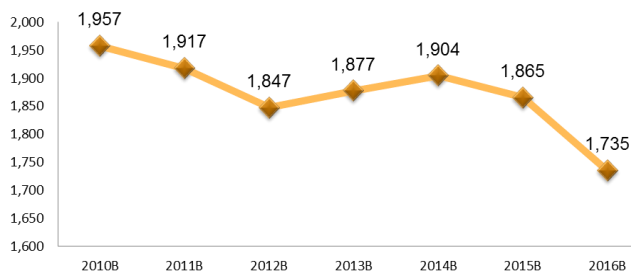
| Aulas | Laboratorios | Talleres | Anexos |
|-------|--------------|----------|--------|
| 20    | 5            | 2        | 22     |

Fuente: Departamento de Infraestructura, Diciembre de 2016

### Histórico de Eficiencia Terminal



### Histórico de Matrícula en Inicio de Ciclo



## Compendio Informativo Extensión Plantel 13, Centro de Desarrollo Académico y Deportivo

Diciembre 2016

Directora



**Arq. Irma Leticia  
Bustos Navarro**

**Arq. Irma Leticia Bustos Navarro**  
Correo electrónico de la subdirectora:  
[ileticiabn@e.cobaq.edu.mx](mailto:ileticiabn@e.cobaq.edu.mx)  
**Jefe de Servicios Administrativos**  
**Fabiola González Arreguín**  
Dirección: Unidad Deportiva Querétaro 2000, Boulevard  
Bernardo Quintana s/n, Querétaro, Qro.  
C.P.: 76158  
Teléfono: 01 442 246 07 49

Fuente: Departamento de Estadística. Diciembre de 2016

| Matrícula<br>2016 B | 1° | Gpos | 3° | Gpos | 5° | Gpos | Total Alum | Total Gpos |
|---------------------|----|------|----|------|----|------|------------|------------|
| Matutino            | 36 | 1    | 34 | 1    | 34 | 1    | <b>104</b> | <b>3</b>   |
| Vespertino          | 0  | 0    | 0  | 0    | 0  | 0    | <b>0</b>   | <b>0</b>   |

Fuente: Departamento de Estadística. Diciembre de 2016



Región Querétaro

### Indicadores Educativos

|                     |       |
|---------------------|-------|
| Eficiencia Terminal | 64.0% |
| Abandono Escolar    | 24.2% |
| Reprobación         | 19.5% |

Fuente: Departamento de Estadística, Diciembre de 2016

### Bibliotecas

|           |  |
|-----------|--|
| Títulos   |  |
| Volúmenes |  |

Fuente: Área de Bibliotecas, Diciembre de 2016

Fuente: Departamento de Becas,  
Secretaría Técnica. Reporte Diciembre de 2016



### Alumnos por género

| Hombres | Mujeres |
|---------|---------|
| 60      | 44      |

### Equipo de Cómputo Académico

|                                 |    |
|---------------------------------|----|
| Computadoras                    | 30 |
| Relación alumno/<br>computadora | 3  |

Fuente: Departamento de Informática, Diciembre de 2016

### Infraestructura por uso total: 8

| Aulas | Laboratorios | Talleres | Anexos |
|-------|--------------|----------|--------|
| 3     | 1            | 1        | 3      |

Fuente: Departamento de Infraestructura, Diciembre de 2016

Histórico de Eficiencia Terminal

Histórico de Matrícula en Inicio de Ciclo



## Compendio Informativo Plantel 14, San Joaquín

Director

Correo electrónico del director:  
**victor.ab@e.cobaq.edu.mx**  
Subdirector:  
**Lic. Salvador Corona Zarazua**  
Fecha de Autorización: **9 de junio de 2000**  
Clave SEP: **22ECB0014F**  
Dirección: **Francisco Zarco s/n, San Joaquín, Qro.**  
C.P.: **76550**  
Teléfono: **01 441 293 51 66**

**Diciembre 2016**



**Lic. Víctor Iván Arreguín Barrón**

Fuente: Departamento de Estadística. Diciembre de 2016

| Matrícula 2016 B | 1°  | Gpos | 3°  | Gpos | 5°  | Gpos | Total Alum | Total Gpos |
|------------------|-----|------|-----|------|-----|------|------------|------------|
| Matutino         | 253 | 5    | 205 | 4    | 161 | 4    | <b>619</b> | <b>13</b>  |
| Vespertino       | 0   | 0    | 0   | 0    | 0   | 0    | <b>0</b>   | <b>0</b>   |

**Matrícula: 619 Grupos: 13**  
**SNB: Nivel III**

Fuente: Departamento de Estadística. Diciembre de 2016

**Región Cadereyta**

| Becas | BECAS FEDERALES |                    |            |                     |                         |             |                 | OTRAS BECAS           |            |                          |          |            |                              |                       |                |                 |                     |             | Total |
|-------|-----------------|--------------------|------------|---------------------|-------------------------|-------------|-----------------|-----------------------|------------|--------------------------|----------|------------|------------------------------|-----------------------|----------------|-----------------|---------------------|-------------|-------|
|       | Prospera        | Contra el Abandono | Excelencia | Ingreso/continuidad | Permanencia/Continuidad | Reinserción | Policía Federal | Empleados de Gobierno | Académicas | Estudiantes en Municipio | Promosol | Deportivas | Exención Hijos de Trabajador | Exención Apoyo Social | Desempeño 50 % | Desempeño 100 % | Municipio Querétaro | Fundaciones |       |
|       | 354             | 0                  | 0          | 8                   | 16                      | 0           | 0               | 2                     | 0          | 5                        | 0        | 0          | 4                            | 30                    | 75             | 32              | 0                   | 0           | 526   |

Fuente: Departamento de Becas, Secretaría Técnica. Reporte a inicio 2015-2016



### Actividades Paraescolares

|             |  |
|-------------|--|
| Alumnos     |  |
| Actividades |  |

Fuente: Jefatura de Paraescolares, Diciembre de 2016

### Equipo de Cómputo Académico

|                             |    |
|-----------------------------|----|
| Computadoras                | 63 |
| Relación alumno/computadora | 10 |

Fuente: Departamento de Informática, Diciembre de 2016

| Indicadores Educativos |       |
|------------------------|-------|
| Eficiencia Terminal    | 72.5% |
| Abandono Escolar       | 12.1% |
| Reprobación            | 9.6%  |

Fuente: Departamento de Estadística, Diciembre de 2016

### Alumnos por género

| Hombres | Mujeres |
|---------|---------|
| 290     | 329     |

| Bibliotecas |       |
|-------------|-------|
| Títulos     | 1,426 |
| Volúmenes   | 3,683 |

Fuente: Área de Bibliotecas, Diciembre de 2016

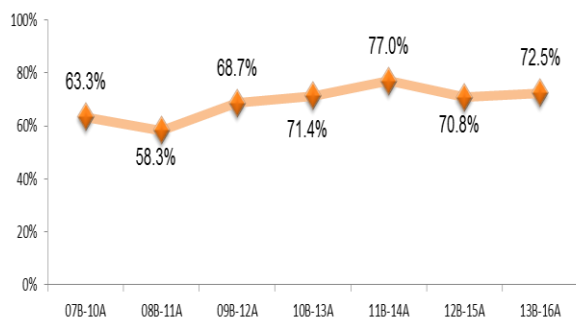
| Administrativo | Apoyo Administrativo | Docente | Total     |
|----------------|----------------------|---------|-----------|
| 11             | 3                    | 26      | <b>40</b> |

Fuente: Reporte de plazas del personal administrativo y docente al 15 de noviembre de 2016  
Dirección de Recursos Humanos.

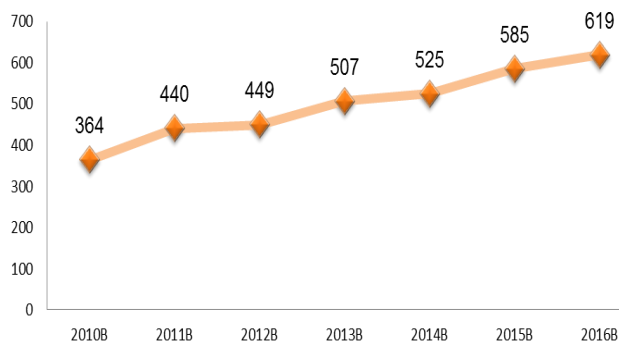
| Infraestructura por uso total: 20 |              |          |        |
|-----------------------------------|--------------|----------|--------|
| Aulas                             | Laboratorios | Talleres | Anexos |
| 11                                | 1            | 1        | 7      |

Fuente: Departamento de Infraestructura, Diciembre de 2016

### Histórico de Eficiencia Terminal



### Histórico de Matrícula en Inicio de Ciclo



## Compendio Informativo Plantel 15, Chichimequillas

Directora



Lic. Yolanda Luna Rubio

Correo electrónico del director:  
**yolanda.lr@e.cobaq.edu.mx**  
Subdirector:  
**Lic. José Guadalupe Contreras Mancha**  
Fecha de Autorización: **9 de junio de 2000**  
Clave SEP: **22ECB0019A**  
Dirección: **Acceso al Lienzo Charro s/n, Chichimequillas, El Marqués, Qro.**  
C.P.: **76240** Teléfono: **01 442 246 61 94**

Fuente: Departamento de Estadística. Diciembre de 2016

**Diciembre 2016**



**Matrícula: 737 Grupos: 17**  
**SNB: Nivel III**

Región San Juan del Río

Fuente: Reporte de plazas del personal administrativo y docente al 15 de noviembre de 2016. Dirección de Recursos Humanos.

| Administrativo | Apoyo Administrativo | Docente | Total |
|----------------|----------------------|---------|-------|
| 12             | 6                    | 31      | 49    |

| Matrícula 2016 B | 1°  | Gpos | 3°  | Gpos | 5°  | Gpos | Total Alum | Total Gpos |
|------------------|-----|------|-----|------|-----|------|------------|------------|
| Matutino         | 152 | 3    | 132 | 3    | 128 | 3    | 412        | 9          |
| Vespertino       | 181 | 4    | 101 | 3    | 43  | 1    | 325        | 8          |

Fuente: Departamento de Estadística. Diciembre de 2016

**Infraestructura por uso total (Pl. 15): 24**

| Aulas | Laboratorios | Talleres | Anexos |
|-------|--------------|----------|--------|
| 9     | 1            | 1        | 13     |

Fuente: Departamento de Infraestructura. Diciembre de 2016

| Becas | BECAS FEDERALES |                    |            |                     |                         |             |                 | OTRAS BECAS           |            |                          |          |            |                              |                       |                |                 |                     | Total |             |
|-------|-----------------|--------------------|------------|---------------------|-------------------------|-------------|-----------------|-----------------------|------------|--------------------------|----------|------------|------------------------------|-----------------------|----------------|-----------------|---------------------|-------|-------------|
|       | Prospera        | Contra el Abandono | Excelencia | Ingreso/continuidad | Permanencia/Continuidad | Reinserción | Policía Federal | Empleados de Gobierno | Académicas | Estudiantes en Municipio | Promosor | Deportivas | Exención Hijos de Trabajador | Exención Apoyo Social | Desempeño 50 % | Desempeño 100 % | Municipio Querétaro |       | Fundaciones |
|       | 253             | 125                | 0          | 7                   | 21                      | 0           | 0               | 0                     | 0          | 0                        | 0        | 0          | 0                            | 81                    | 122            | 29              | 0                   | 0     | 638         |

Fuente: Departamento de Becas, Secretaría Técnica. Reporte a inicio 2013



### Equipo de Cómputo Académico

|                             |     |
|-----------------------------|-----|
| Computadoras                | 116 |
| Relación alumno/computadora | 4   |

Fuente: Departamento de Informática, Diciembre de 2016

### Bibliotecas

|           |       |
|-----------|-------|
| Títulos   | 1,195 |
| Volúmenes | 3,998 |

Fuente: Área de Bibliotecas. Diciembre de 2016

### Indicadores Educativos

| Indicador           | Pl. 15 | La Griega |
|---------------------|--------|-----------|
| Eficiencia Terminal | 74.2%  | .2 %      |
| Abandono            | 12.9%  | ---       |
| Reprobación         | 14.4%  | .0 %      |

Fuente: Departamento de Estadística, Diciembre de 2016

### Alumnos por género

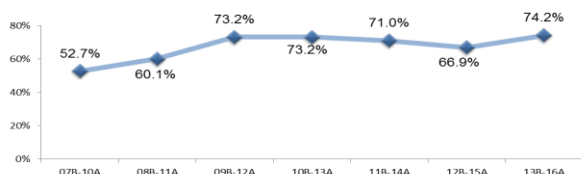
| Plantel | Hombres | Mujeres |
|---------|---------|---------|
| Pl. 15  | 348     | 389     |

### Actividades Paraescolares

|             |  |
|-------------|--|
| Alumnos     |  |
| Actividades |  |

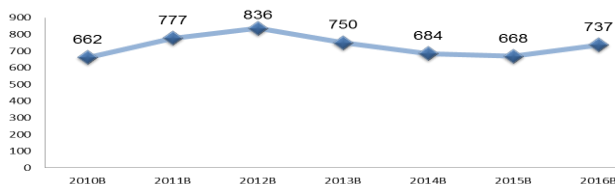
Fuente: Jefatura de Paraescolares, Diciembre de 2016

### Histórico de Eficiencia Terminal



Incluye la extensión

### Histórico de Matrícula en Inicio de Ciclo



## Compendio Informativo Plantel 16, El Colorado

Director



**C.P. Edgar Edmundo Fernández Carmona**

Correo electrónico de la directora:  
**edgarefc@e.cobaq.edu.mx**  
Subdirector Matutino:  
**Lic. Ma Corazón Montes Vega**  
Subdirector Vespertino:  
**Ing. José Manuel Herrera Contreras**  
Fecha de Autorización:  
**16 de agosto de 2002**  
Clave SEP: **22ECB0020Q**  
Dirección: **Carretera México-Querétaro km 195.5, Unión de Ejidos "Lázaro Cárdenas", El Marqués, Qro.**  
C.P.: **76246** Teléfono: **01 442 253 10 32**

**Diciembre 2016**



**Matrícula: 868 Grupos: 20  
SNB: Con Autodiagnóstico**

Región San Juan del Río

Fuente: Departamento de Estadística. Diciembre de 2016

| Matrícula 2016 B | 1°  | Gpos | 3°  | Gpos | 5°  | Gpos | Total Alum | Total Gpos |
|------------------|-----|------|-----|------|-----|------|------------|------------|
| Matutino         | 150 | 3    | 135 | 3    | 156 | 4    | <b>441</b> | <b>10</b>  |
| Vespertino       | 195 | 4    | 131 | 3    | 101 | 3    | <b>427</b> | <b>10</b>  |

Fuente: Departamento de Estadística. Diciembre de 2016

| Becas | BECAS FEDERALES |                    |            |                     |                         |             |                 | OTRAS BECAS           |            |                          |          |            |                              |                       | Total |                |                 |                     |
|-------|-----------------|--------------------|------------|---------------------|-------------------------|-------------|-----------------|-----------------------|------------|--------------------------|----------|------------|------------------------------|-----------------------|-------|----------------|-----------------|---------------------|
|       | Prospera        | Contra el Abandono | Excelencia | Ingreso/continuidad | Permanencia/Continuidad | Reinserción | Policía Federal | Empleados de Gobierno | Académicas | Estudiantes en Municipio | Promasol | Deportivas | Exención Hijos de Trabajador | Exención Apoyo Social |       | Desempeño 50 % | Desempeño 100 % | Municipio Querétaro |
|       | 194             | 177                | 0          | 0                   | 2                       | 0           | 0               | 0                     | 0          | 0                        | 0        | 0          | 18                           | 120                   | 38    | 0              | 0               | 549                 |

Fuente: Departamento de Becas, Secretaría Técnica. Reporte a inicio 2015 - 2016



### Alumnos por género

| Hombres | Mujeres |
|---------|---------|
| 392     | 476     |

### Actividades Paraescolares

|             |  |
|-------------|--|
| Alumnos     |  |
| Actividades |  |

Fuente: Jefatura de Paraescolares, Diciembre de 2016

### Equipo de Cómputo Académico

|                             |     |
|-----------------------------|-----|
| Computadoras                | 106 |
| Relación alumno/computadora | 4   |

Fuente: Departamento de Informática, Diciembre de 2016

### Bibliotecas

|           |       |
|-----------|-------|
| Títulos   | 1,560 |
| Volúmenes | 3,773 |

Fuente: Área de Bibliotecas, Diciembre de 2016

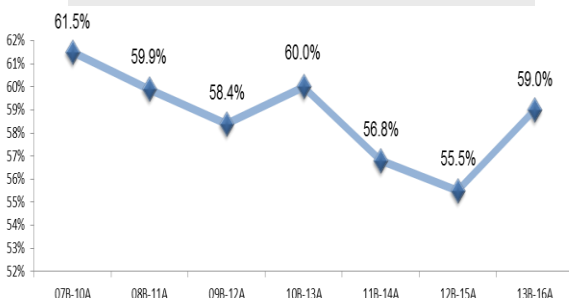
### Infraestructura por uso total: 21

| Aulas | Laboratorios | Talleres | Anexos |
|-------|--------------|----------|--------|
| 10    | 2            | 1        | 8      |

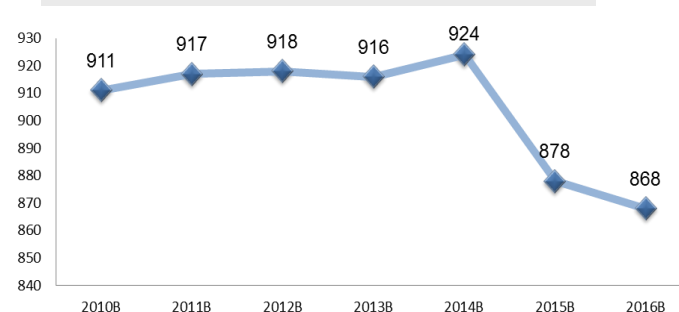
Fuente: Departamento de Infraestructura, Diciembre de 2016

Fuente: Reporte de plazas del personal administrativo y docente al 15 de noviembre de 2016  
Dirección de Recursos Humanos.

### Histórico de Eficiencia Terminal



### Histórico de Matrícula en Inicio de Ciclo



## Compendio Informativo Plantel 17, Constitución de 1917

Director



**Lic. Rodolfo Quiterio Mendoza**

Correo electrónico del director:  
**rodolfoqm@e.cobaq.edu.mx**  
Subdirector Matutino:  
**Lic. Ma. Eugenia Arellano Vera**  
Subdirector Vespertino:  
**Lic. Héctor Javier Cabrera Dominguez**  
Fecha de Autorización:  
**22 de agosto de 2003**  
Clave SEP: **22ECB00220**  
Dirección: **Av. Sombrerete s/n, esq. Calzada de Belén, Col. Bosques de Bellavista, Querétaro, Qro.**  
C.P.: **76148** Teléfono: **01 442 261 13 90**

**Diciembre 2016**



**Matrícula: 1,650 Grupos: 38**  
**SNB: Con Autodiagnóstico**

Fuente: Departamento de Estadística. Diciembre de 2016

| Matrícula 2016 B | 1°  | Gpos | 3°  | Gpos | 5°  | Gpos | Total Alum | Total Gpos |
|------------------|-----|------|-----|------|-----|------|------------|------------|
| Matutino         | 344 | 7    | 274 | 6    | 212 | 6    | <b>830</b> | <b>19</b>  |
| Vespertino       | 432 | 9    | 231 | 5    | 157 | 5    | <b>820</b> | <b>19</b>  |

Fuente: Departamento de Estadística. Diciembre de 2016

Región Querétaro

| Becas | BECAS FEDERALES |                    |            |                     |                         |             |                 | OTRAS BECAS           |            |                          |          |            |                              |                       |                |                 |                     | Total |             |
|-------|-----------------|--------------------|------------|---------------------|-------------------------|-------------|-----------------|-----------------------|------------|--------------------------|----------|------------|------------------------------|-----------------------|----------------|-----------------|---------------------|-------|-------------|
|       | Prospera        | Contra el Abandono | Excelencia | Ingreso/continuidad | Permanencia/Continuidad | Reinserción | Policía Federal | Empleados de Gobierno | Académicas | Estudiantes en Municipio | Promosol | Deportivas | Exención Hijos de Trabajador | Exención Apoyo Social | Desempeño 50 % | Desempeño 100 % | Municipio Querétaro |       | Fundaciones |
|       | 221             | 75                 | 0          | 2                   | 0                       | 0           | 1               | 0                     | 1          | 0                        | 0        | 0          | 4                            | 44                    | 92             | 12              | 35                  | 0     | 487         |

Fuente: Departamento de becas, Secretaría Técnica. Reporte a inicio 2015 - 2016



### Actividades Paraescolares

|             |  |
|-------------|--|
| Alumnos     |  |
| Actividades |  |

Fuente: Jefatura de Paraescolares, Diciembre de 2016

### Indicadores Educativos

|                     |       |
|---------------------|-------|
| Eficiencia Terminal | 39.4% |
| Abandono Escolar    | 23.5% |
| Reprobación         | 32.5% |

Fuente: Departamento de Estadística, Diciembre de 2016

### Equipo de Cómputo

|                             |     |
|-----------------------------|-----|
| Computadoras                | 147 |
| Relación alumno/computadora | 6   |

Fuente: Departamento de Informática, Diciembre de 2016

### Alumnos por género

| Hombres | Mujeres |
|---------|---------|
| 767     | 883     |

### Bibliotecas

|           |       |
|-----------|-------|
| Títulos   | 1,950 |
| Volúmenes | 5,634 |

Fuente: Área de Bibliotecas, Diciembre de 2016

| Administrativo | Apoyo Administrativo | Docente | Total     |
|----------------|----------------------|---------|-----------|
| 17             | 10                   | 64      | <b>91</b> |

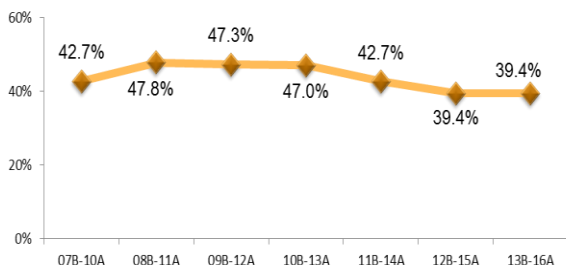
Fuente: Reporte de plazas del personal administrativo y docente al 15 de noviembre de 2016  
Dirección de Recursos Humanos.

### Infraestructura por uso total: 40

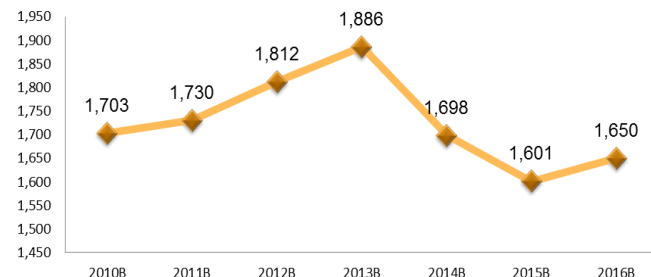
| Aulas | Laboratorios | Talleres | Anexos |
|-------|--------------|----------|--------|
| 20    | 4            | 2        | 14     |

Fuente: Departamento de Infraestructura, Diciembre de 2016

### Histórico de Eficiencia Terminal



### Histórico de Matrícula en Inicio de Ciclo



**Compendio Informativo Plantel 18, Valle Dorado**

**Diciembre 2016**

Director



**Quím. Rosa Lilia Moreno García**

Correo electrónico del director:  
**rosalmg@e.cobaq.edu.mx**  
Subdirector Matutino:  
**Ing. Rodolfo Nava Valdovinos**  
Subdirector Vespertino:  
**C.P. Leticia Loyola Paz**  
Fecha de Autorización:  
**22 de agosto de 2003**  
Clave SEP: **22ECB0023N**  
Dirección: **Esq. Avenida Valle Dorado y Calle Querétaro, Col. Valle Dorado, San Juan del Río, Qro.**  
C.P.: **76830** Teléfono: **01 427 129 02 46**

Fuente: Departamento de Estadística. Diciembre de 2016



**Matrícula: 1,429 Grupos: 31**  
**SNB: Nivel III**

Región San Juan del Río

| Matrícula 2015 B | 1°  | Gpos | 3°  | Gpos | 5°  | Gpos | Total Alum | Total Gpos |
|------------------|-----|------|-----|------|-----|------|------------|------------|
| Matutino         | 339 | 7    | 280 | 6    | 256 | 6    | <b>875</b> | <b>19</b>  |
| Vespertino       | 288 | 6    | 144 | 3    | 122 | 3    | <b>554</b> | <b>12</b>  |

Fuente: Departamento de Estadística. Diciembre de 2016

| Becas | BECAS FEDERALES |                    |            |                     |                         |             |                 | OTRAS BECAS           |            |                          |          |            |                              |                       |                |                 |                     | Total |             |
|-------|-----------------|--------------------|------------|---------------------|-------------------------|-------------|-----------------|-----------------------|------------|--------------------------|----------|------------|------------------------------|-----------------------|----------------|-----------------|---------------------|-------|-------------|
|       | Prospera        | Contra el Abandono | Excelencia | Ingreso/continuidad | Permanencia/continuidad | Reinserción | Policía Federal | Empleados de Gobierno | Académicas | Estudiantes en Municipio | Promasol | Deportivas | Exención Hijos de Trabajador | Exención Apoyo Social | Desempeño 50 % | Desempeño 100 % | Municipio Querétaro |       | Fundaciones |
|       | 218             | 98                 | 2          | 7                   | 22                      | 0           | 0               | 2                     | 0          | 1                        | 0        | 0          | 2                            | 33                    | 199            | 67              | 0                   | 0     | 651         |

Fuente: Departamento de becas, Secretaría Técnica. Reporte a inicio 2015 - 2016



**Actividades Paraescolares**

|             |  |
|-------------|--|
| Alumnos     |  |
| Actividades |  |

Fuente: Jefatura de Paraescolares, Noviembre 2016

**Equipo de Cómputo Académico**

|                             |     |
|-----------------------------|-----|
| Computadoras                | 100 |
| Relación alumno/computadora | 9   |

Fuente: Departamento de Informática, Noviembre 2016

**Alumnos por género**

|                |                |
|----------------|----------------|
| <b>Hombres</b> | <b>Mujeres</b> |
| <b>757</b>     | <b>672</b>     |

**Bibliotecas**

|           |       |
|-----------|-------|
| Títulos   | 1,503 |
| Volúmenes | 4,920 |

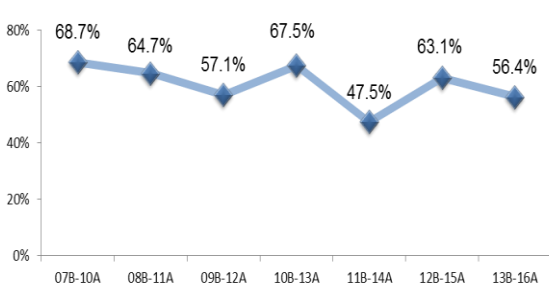
Fuente: Área de Bibliotecas, Diciembre de 2016

**Infraestructura por uso total: 32**

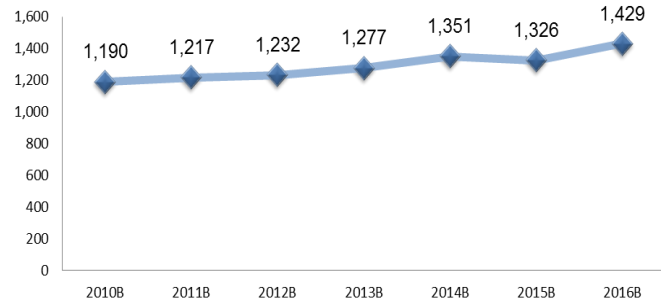
| Aulas | Laboratorios | Talleres | Anexos |
|-------|--------------|----------|--------|
| 17    | 2            | 1        | 12     |

Fuente: Departamento de Infraestructura, Diciembre de 2016

**Histórico de Eficiencia Terminal**



**Histórico de Matrícula en Inicio de Ciclo**



## Compendio Informativo Plantel 19, Bravo

Director

**Diciembre 2016**



Correo electrónico del director:  
**marthasm@e.cobaq.edu.mx**  
Fecha de Autorización:  
**24 de agosto de 2004**  
Clave SEP: **22ECB0016D**  
Dirección: **Camino a la Ceja km 31, Bravo,  
Corregidora, Qro.**  
C.P.: **76925** Teléfono: **01 442 310 01 01**



**Lic. Martha Silvestre  
Montes**

Fuente: Departamento de Estadística. Diciembre de 2016

**Matrícula: 510 Grupos: 11  
SNB: Nivel III**

| Administrativo | Apoyo Administrativo | Docente | Total |
|----------------|----------------------|---------|-------|
| 9              | 4                    | 21      | 34    |

Fuente: Reporte de plazas del personal administrativo y docente al de 15 Noviembre de 2016. Dirección de Recursos Humanos.

### Región Querétaro

| Matrícula 2015 B | 1°  | Gpos | 3°  | Gpos | 5°  | Gpos | Total Alum | Total Gpos |
|------------------|-----|------|-----|------|-----|------|------------|------------|
| Matutino         | 213 | 4    | 176 | 4    | 121 | 3    | 510        | 11         |
| Vespertino       | 0   | 0    | 0   | 0    | 0   | 0    | 0          | 0          |

Fuente: Departamento de Estadística. Diciembre de 2016

| Infraestructura por uso total (Pl. 19): 17 |              |          |        |
|--|--------------|----------|--------|
| Aulas                                      | Laboratorios | Talleres | Anexos |
| 10   | 2            | 1        | 4      |

Fuente: Departamento de Infraestructura, Diciembre de 2016

| Becas | BECAS FEDERALES |                    |            |                     |                        |             |                 |                       |            |                          | OTRAS BECAS |            |                              |                       |                |                 |                     | Total |             |
|-------|-----------------|--------------------|------------|---------------------|------------------------|-------------|-----------------|-----------------------|------------|--------------------------|-------------|------------|------------------------------|-----------------------|----------------|-----------------|---------------------|-------|-------------|
|       | Prospera        | Contra el Abandono | Excelencia | Ingreso/continuidad | Permanencia/Cotinuidad | Reinserción | Policía Federal | Empleados de Gobierno | Académicas | Estudiantes en Municipio | Promasol    | Deportivas | Exención Hijos de Trabajador | Exención Apoyo Social | Desempeño 50 % | Desempeño 100 % | Municipio Querétaro |       | Fundaciones |
|       | 180             | 0                  | 0          | 0                   | 1                      | 0           | 0               | 1                     | 0          | 0                        | 0           | 0          | 2                            | 14                    | 21             | 6               | 0                   | 0     | 225         |

Fuente: Departamento de Becas, Secretaría Técnica. Reporte inicio 2015 - 2016



| Equipo de Cómputo Académico |    |
|-----------------------------|----|
| Computadoras                | 56 |
| Relación alumno/computadora | 9  |

Fuente: Departamento de Informática, Diciembre de 2016

| Indicadores Educativos |        |            |
|------------------------|--------|------------|
| Indicador              | Pl. 19 | Buenavista |
| Eficiencia Terminal    | 47.4%  | .9%        |
| Abandono               | 19.7%  | %          |
| Reprobación            | 29.4%  | .7%        |

Fuente: Departamento de Estadística, Diciembre de 2016

| Alumnos por género |         |         |
|--------------------|---------|---------|
| Plantel            | Hombres | Mujeres |
| Pl. 19             | 256     | 254     |

| Bibliotecas |       |
|-------------|-------|
| Títulos     | 1,675 |
| Volúmenes   | 3,941 |

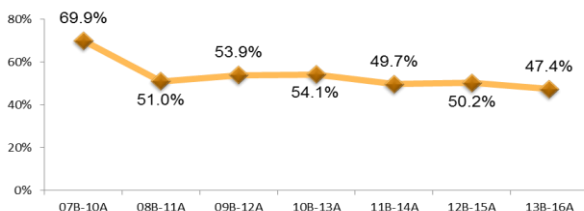
Fuente: Área de Bibliotecas. Diciembre de 2016

| Actividades Paraescolares |  |
|---------------------------|--|
| Alumnos                   |  |
| Actividades               |  |

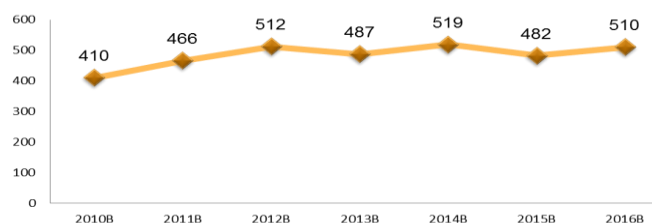
Fuente: Jefatura de Paraescolares, Diciembre de 2016

Ambos gráficos incluyen extensión *Buenavista*

### Histórico de Eficiencia Terminal



### Histórico de Matrícula en Inicio de Ciclo



## Compendio Informativo Plantel 20, Santiago Mexquititlán

Directora



**C. P. Martha Elisa Sánchez Moreno**

Correo electrónico de la directora:  
**marthaesm@e.cobaq.edu.mx**  
Fecha de Autorización:  
**24 de agosto de 2004**  
Clave SEP: **22ECB0024M**  
Dirección: **Carretera Amealco-Temascalcingo km 23, Barrio Cuarto, Santiago Mexquititlán, Amealco, Qro. C.P.: 76890** Teléfono: **01 448 293 22 09**

**Diciembre 2016**



**Matrícula: 417 Grupos: 10**  
**SNB: Nivel III**

Región San Juan del Río

Fuente: Departamento de Estadística. Diciembre de 2016

| Matrícula 2016 B | 1°  | Gpos | 3°  | Gpos | 5° | Gpos | Total Alum | Total Gpos |
|------------------|-----|------|-----|------|----|------|------------|------------|
| Matutino         | 182 | 4    | 138 | 3    | 97 | 3    | <b>417</b> | <b>10</b>  |
| Vespertino       | 0   | 0    | 0   | 0    | 0  | 0    | <b>0</b>   | <b>0</b>   |

Fuente: Departamento de Estadística. Diciembre de 2016

| Becas | BECAS FEDERALES |                    |            |                     |                         |             |                 | OTRAS BECAS           |            |                          |          |            |                              |                       | Total |               |                |                     |
|-------|-----------------|--------------------|------------|---------------------|-------------------------|-------------|-----------------|-----------------------|------------|--------------------------|----------|------------|------------------------------|-----------------------|-------|---------------|----------------|---------------------|
|       | Prospera        | Contra el Abandono | Excelencia | Ingreso/continuidad | Permanencia/Continuidad | Reinserción | Policía Federal | Empleados de Gobierno | Académicas | Estudiantes en Municipio | Promasol | Deportivas | Exención Hijos de Trabajador | Exención Apoyo Social |       | Desempeño 50% | Desempeño 100% | Municipio Querétaro |
|       | 248             | 9                  | 0          | 12                  | 14                      | 0           | 0               | 0                     | 0          | 0                        | 0        | 0          | 13                           | 47                    | 13    | 0             | 0              | 356                 |

Fuente: Departamento de Becas, Secretaría Técnica. Reporte a inicio 2015 - 2016

### Indicadores Educativos

|                     |       |
|---------------------|-------|
| Eficiencia Terminal | 57.0% |
| Abandono Escolar    | 11.7% |
| Reprobación         | 17.8% |

Fuente: Departamento de Estadística, Diciembre de 2016

### Actividades Paraescolares

|             |  |
|-------------|--|
| Alumnos     |  |
| Actividades |  |

Fuente: Jefatura de Paraescolares, Diciembre de 2016

### Bibliotecas

|           |       |
|-----------|-------|
| Títulos   | 1,003 |
| Volúmenes | 3,053 |

Fuente: Área de Bibliotecas, Diciembre de 2016

### Alumnos por género

|         |     |
|---------|-----|
| Hombres | 184 |
| Mujeres | 233 |

### Equipo de Cómputo Académico

|                             |    |
|-----------------------------|----|
| Computadoras                | 58 |
| Relación alumno/computadora | 7  |

Fuente: Departamento de Informática, Diciembre de 2016

| Administrativo | Apoyo Administrativo | Docente | Total     |
|----------------|----------------------|---------|-----------|
| 9              | 3                    | 20      | <b>32</b> |

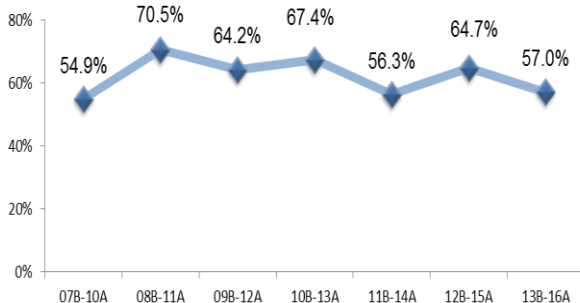
Fuente: Reporte de plazas del personal administrativo y docente al 15 de noviembre de 2016  
Dirección de Recursos Humanos.

### Infraestructura por uso total: 19

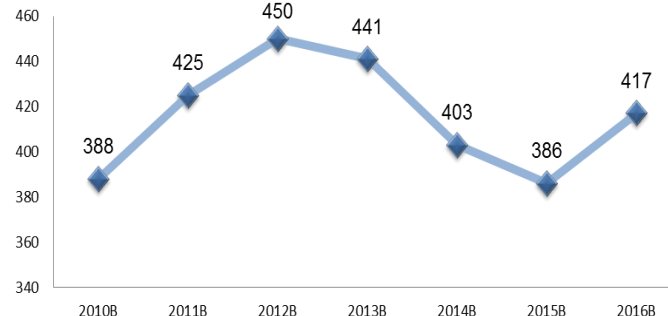
| Aulas | Laboratorios | Talleres | Anexos |
|-------|--------------|----------|--------|
| 9     | 1            | 1        | 8      |

Fuente: Departamento de Infraestructura, Diciembre de 2016

### Histórico de Eficiencia Terminal



### Histórico de Matrícula en Inicio de Ciclo



## Compendio Informativo Plantel 21, Arcila

Director



**Lic. Martín Rueda Segura**

Correo electrónico del director:  
**martinsr@e.cobaq.edu.mx**  
Fecha de Autorización:  
**24 de agosto de 2004**  
Clave SEP: **22ECB0025L**  
Dirección: **16 de Septiembre s/n, Arcila, San Juan del Río, Qro.**  
C.P.: **76820** Teléfono: **01 427 264 93 68**

**Diciembre 2016**



**Matrícula: 518 Grupos: 12**  
**SNB: Nivel III**

Fuente: Departamento de Estadística. Diciembre de 2016

| Matrícula 2016 B | 1°  | Gpos | 3°  | Gpos | 5°  | Gpos | Total Alum | Total Gpos |
|------------------|-----|------|-----|------|-----|------|------------|------------|
| Matutino         | 209 | 4    | 174 | 4    | 135 | 4    | <b>518</b> | <b>12</b>  |
| Vespertino       | 0   | 0    | 0   | 0    | 0   | 0    | <b>0</b>   | <b>0</b>   |

Fuente: Departamento de Estadística. Diciembre de 2016

Región San Juan del Río

| Becas | BECAS FEDERALES |                    |            |                     |                         |             |                 | OTRAS BECAS           |            |                          |          |            |                              |                       |                |                 |                     | Total |             |
|-------|-----------------|--------------------|------------|---------------------|-------------------------|-------------|-----------------|-----------------------|------------|--------------------------|----------|------------|------------------------------|-----------------------|----------------|-----------------|---------------------|-------|-------------|
|       | Prospera        | Contra el Abandono | Excelencia | Ingreso/continuidad | Permanencia/Continuidad | Reinserción | Policía Federal | Empleados de Gobierno | Académicas | Estudiantes en Municipio | Promosol | Deportivas | Exención Hijos de Trabajador | Exención Apoyo Social | Desempeño 50 % | Desempeño 100 % | Municipio Querétaro |       | Fundaciones |
|       | 244             | 94                 | 0          | 0                   | 17                      | 0           | 0               | 2                     | 0          | 0                        | 0        | 0          | 2                            | 24                    | 61             | 11              | 0                   | 0     | <b>455</b>  |

Fuente: Departamento de Becas, Secretaría Técnica. Reporte a inicio 2015 - 2016

| Indicadores Educativos |       |
|------------------------|-------|
| Eficiencia Terminal    | 71.0% |
| Abandono Escolar       | 13.0% |
| Reprobación            | 20.2% |

Fuente: Departamento de Estadística, Diciembre de 2016

| Bibliotecas |       |
|-------------|-------|
| Títulos     | 1,233 |
| Volúmenes   | 3,641 |

Fuente: Área de Bibliotecas, Diciembre de 2016

| Alumnos por género |     |
|--------------------|-----|
| Hombres            | 239 |
| Mujeres            | 279 |

| Actividades Paraescolares |  |
|---------------------------|--|
| Alumnos                   |  |
| Actividades               |  |

Fuente: Jefatura de Paraescolares, Diciembre de 2016

| Equipo de Cómputo Académico |    |
|-----------------------------|----|
| Computadoras                | 51 |
| Relación alumno/computadora | 10 |

Fuente: Departamento de Informática, Diciembre de 2016

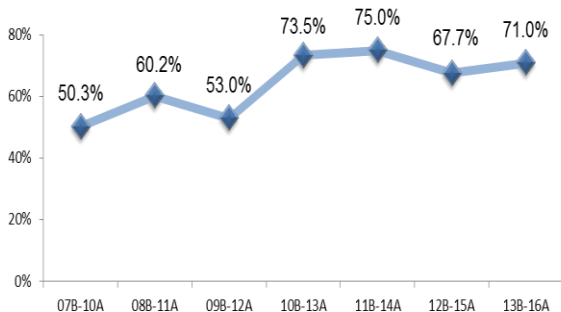
| Administrativo | Apoyo Administrativo | Docente | Total     |
|----------------|----------------------|---------|-----------|
| 9              | 4                    | 23      | <b>36</b> |

Fuente: Reporte de plazas del personal administrativo y docente al 15 de noviembre de 2016  
Dirección de Recursos Humanos.

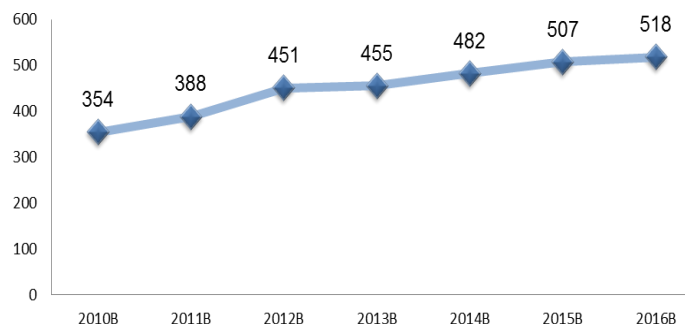
| Infraestructura por uso total: 17 |              |          |        |
|-----------------------------------|--------------|----------|--------|
| Aulas                             | Laboratorios | Talleres | Anexos |
| 10                                | 1            | 1        | 5      |

Fuente: Departamento de Infraestructura, Diciembre de 2016

### Histórico de Eficiencia Terminal



### Histórico de Matrícula en Inicio de Ciclo





## Compendio Informativo Plantel 22, Real de San Miguel

Director



**Lic. Juan Pablo Gómez Estrada**

Correo electrónico del director:

**juanpge@e.cobaq.edu.mx**

Subdirector turno matutino:

**Lic. Enrique Calzada Badillo**

Subdirector turno vespertino:

**Ing. Juan Manuel Arias Padrón**

Fecha de Autorización:

**25 de septiembre de 2006**

Clave SEP: **22ECB0027J**

Dirección: **Calle San Rafael Lote 113, M. 8, Fracc San Miguel, 2da. Etapa, Delegación Félix Osoro, Querétaro, Qro.**

C.P.: **76110**

Teléfono: **01 442 298 61 64**

**Diciembre 2016**



**Matrícula: 1,631 Grupos: 34  
SNB: Con Autodiagnóstico**

Fuente: Departamento de Estadística. Diciembre de 2016

| Matrícula 2016 B | 1°  | Gpos | 3°  | Gpos | 5°  | Gpos | Total Alum | Total Gpos |
|------------------|-----|------|-----|------|-----|------|------------|------------|
| Matutino         | 345 | 7    | 297 | 6    | 186 | 4    | <b>828</b> | <b>17</b>  |
| Vespertino       | 349 | 7    | 261 | 5    | 193 | 5    | <b>803</b> | <b>17</b>  |

Fuente: Departamento de Estadística. Diciembre de 2016

Región Querétaro

| Becas | BECAS FEDERALES |                    |            |                     |                         |             |                  | OTRAS BECAS           |            |                          |          |            |                              |                       |                |                 |                     | Total |             |
|-------|-----------------|--------------------|------------|---------------------|-------------------------|-------------|------------------|-----------------------|------------|--------------------------|----------|------------|------------------------------|-----------------------|----------------|-----------------|---------------------|-------|-------------|
|       | Prospera        | Contra el Abandono | Excelencia | Ingreso/continuidad | Permanencia/Continuidad | Reinserción | Política Federal | Empleados de Gobierno | Académicas | Estudiantes en Municipio | Promasol | Deportivas | Exención Hijos de Trabajador | Exención Apoyo Social | Desempeño 50 % | Desempeño 100 % | Municipio Querétaro |       | Fundaciones |
|       | 158             | 33                 | 0          | 2                   | 13                      | 0           | 0                | 1                     | 1          | 0                        | 3        | 0          | 0                            | 46                    | 202            | 72              | 49                  | 0     | 580         |

### Indicadores Educativos

Eficiencia Terminal: **45.5%**

Abandono Escolar: **16.5%**

Reprobación: **25.9%**

Fuente: Departamento de Estadística, Diciembre de 2016

### Bibliotecas

Títulos: **792**

Volúmenes: **2,431**

Fuente: Área de Bibliotecas, Diciembre de 2016

Fuente: Departamento de Becas, Secretaría Técnica. Reporte a inicio 2015 - 2016



### Alumnos por género

Hombres: **718**

Mujeres: **913**

### Actividades Paraescolares

Alumnos

Actividades

Fuente: Jefatura de Paraescolares, Diciembre de 2016

### Equipo de Cómputo Académico

Computadoras: **123**

Relación alumno/computadora: **7**

Fuente: Departamento de Informática, Diciembre de 2016

| Administrativo | Apoyo Administrativo | Docente | Total     |
|----------------|----------------------|---------|-----------|
| 17             | 6                    | 58      | <b>81</b> |

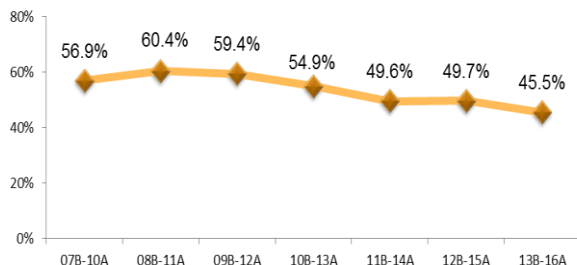
Fuente: Reporte de plazas del personal administrativo y docente al 15 de noviembre de 2016  
Dirección de Recursos Humanos.

### Infraestructura por uso total: 28

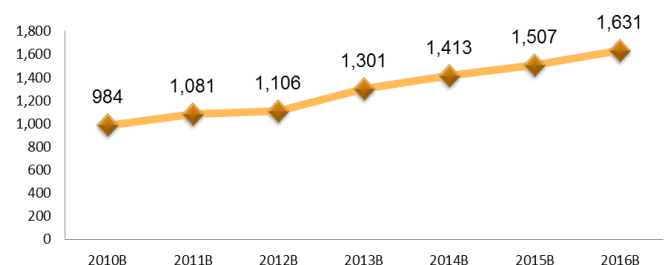
| Aulas | Laboratorios | Talleres | Anexos |
|-------|--------------|----------|--------|
| 18    | 2            | 2        | 6      |

Fuente: Departamento de Infraestructura, Diciembre de 2016

### Histórico de Eficiencia Terminal



### Histórico de Matrícula en Inicio de Ciclo



## Compendio Informativo Plantel 23, Ahuacatlán de Guadalupe

Director

Diciembre 2016



Lic. Marbella Herbert Suárez

Correo electrónico del director:  
**marbellahs@e.cobaq.edu.mx**  
Fecha de Autorización: **25 de septiembre de 2006**  
Clave SEP: **22ECB0026K**  
Dirección: **Mariano Escobedo N° 29-A, Col. Centro, Ahuacatlán de Guadalupe, Pinal de Amoles, Qro. C.P.: 76310** Teléfono: **01 441 291 30 68**

Fuente: Departamento de Estadística. Diciembre de 2016



**Matrícula: 397 Grupos: 9**  
**SNB: Nivel III**

Región Jalpan

| Matrícula 2016 B | 1°  | Gpos | 3°  | Gpos | 5°  | Gpos | Total Alum | Total Gpos |
|------------------|-----|------|-----|------|-----|------|------------|------------|
| Matutino         | 139 | 3    | 128 | 3    | 130 | 3    | <b>397</b> | <b>9</b>   |
| Vespertino       | 0   | 0    | 0   | 0    | 0   | 0    | <b>0</b>   | <b>0</b>   |

Fuente: Departamento de Estadística. Diciembre de 2016

| Becas | BECAS FEDERALES |                    |            |                     |                         |             |                 | OTRAS BECAS           |            |                          |          |            |                              |                       |                |                 |                     | Total |             |
|-------|-----------------|--------------------|------------|---------------------|-------------------------|-------------|-----------------|-----------------------|------------|--------------------------|----------|------------|------------------------------|-----------------------|----------------|-----------------|---------------------|-------|-------------|
|       | Prospera        | Contra el Abandono | Excelencia | Ingreso/continuidad | Permanencia/Continuidad | Reinserción | Policia Federal | Empleados de Gobierno | Académicas | Estudiantes en Municipio | Promasol | Deportivas | Exención Hijos de Trabajador | Exención Apoyo Social | Desempeño 50 % | Desempeño 100 % | Municipio Querétaro |       | Fundaciones |
|       | 268             | 0                  | 0          | 6                   | 18                      | 0           | 0               | 5                     | 0          | 1                        | 0        | 0          | 4                            | 36                    | 101            | 26              | 0                   | 0     | 465         |

Fuente: Departamento de Becas, Secretaría Técnica. Reporte a inicio 2015 - 2016



### Alumnos por género

| Hombres | Mujeres |
|---------|---------|
| 188     | 209     |

### Actividades Paraescolares

|             |  |
|-------------|--|
| Alumnos     |  |
| Actividades |  |

Fuente: Jefatura de Paraescolares, Diciembre de 2016

### Equipo de Cómputo Académico

|                             |    |
|-----------------------------|----|
| Computadoras                | 63 |
| Relación alumno/computadora | 6  |

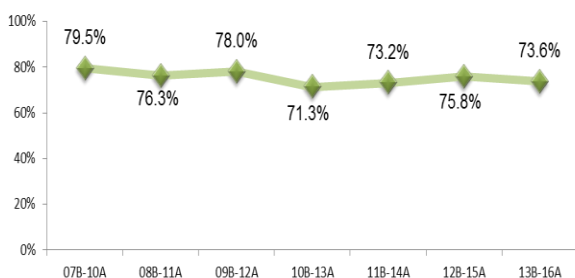
Fuente: Departamento de Informática, Diciembre de 2016

### Infraestructura por uso total: 20

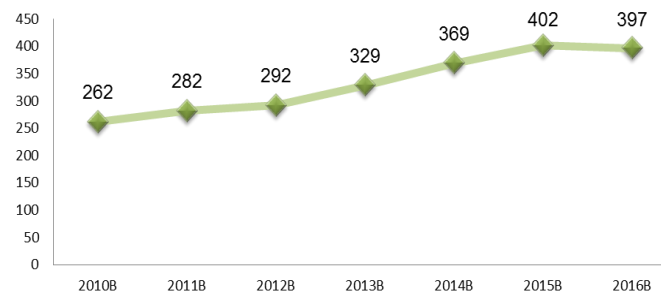
| Aulas | Laboratorios | Talleres | Anexos |
|-------|--------------|----------|--------|
| 8     | 1            | 1        | 10     |

Fuente: Departamento de Infraestructura, Diciembre de 2016

### Histórico de Eficiencia Terminal



### Histórico de Matrícula en Inicio de Ciclo



## Compendio Informativo Plantel 24, Villa Progreso

Diciembre 2016

Director



C.P. Juan Francisco Arriaga Hernández

Correo electrónico del director:  
**juanfah@e.cobaq.edu.mx**  
Fecha de Autorización: **5 de abril de 2010**  
Clave SEP: **22ECB00281**  
Dirección: **Emiliano Zapata esquina con J. González O., Col. Centro, Villa Progreso, Ezequiel Montes, Qro. C.P.: 76660**  
Teléfono: **01 441 198 50 76**



**Matrícula: 549 Grupos: 12**  
**SNB: Nivel III**

Fuente: Departamento de Estadística. Diciembre de 2016

| Matrícula 2016 B | 1°  | Gpos | 3°  | Gpos | 5°  | Gpos | Total Alum | Total Gpos |
|------------------|-----|------|-----|------|-----|------|------------|------------|
| Matutino         | 234 | 5    | 191 | 4    | 124 | 3    | <b>549</b> | <b>12</b>  |
| Vespertino       | 0   | 0    | 0   | 0    | 0   | 0    | <b>0</b>   | <b>0</b>   |

Fuente: Departamento de Estadística. Diciembre de 2016

Región Cadereyta

| Becas | BECAS FEDERALES |                    |            |                     |                         |             |                 | OTRAS BECAS           |            |                          |           |            |                              |                       |                |                 |                     | Total |             |
|-------|-----------------|--------------------|------------|---------------------|-------------------------|-------------|-----------------|-----------------------|------------|--------------------------|-----------|------------|------------------------------|-----------------------|----------------|-----------------|---------------------|-------|-------------|
|       | Prospera        | Contra el Abandono | Excelencia | Ingreso/continuidad | Permanencia/continuidad | Reinserción | Policía Federal | Empleados de Gobierno | Académicas | Estudiantes en Municipio | Promoslas | Deportivas | Exención Hijos de Trabajador | Exención Apoyo Social | Desempeño 50 % | Desempeño 100 % | Municipio Querétaro |       | Fundaciones |
|       | 218             | 47                 | 1          | 2                   | 17                      | 0           | 0               | 5                     | 0          | 1                        | 0         | 0          | 5                            | 24                    | 102            | 37              | 0                   | 9     | 468         |

Fuente: Departamento de Becas, Secretaría Técnica. Reporte a inicio 2015 - 2016



### Alumnos por género

| Hombres | Mujeres |
|---------|---------|
| 288     | 261     |

### Actividades Paraescolares

|             |  |
|-------------|--|
| Alumnos     |  |
| Actividades |  |

Fuente: Jefatura de Paraescolares, Diciembre de 2016

### Equipo de Cómputo Académico

|                             |    |
|-----------------------------|----|
| Computadoras                | 57 |
| Relación alumno/computadora | 10 |

Fuente: Departamento de Informática, Diciembre de 2016

### Indicadores Educativos

|                     |       |
|---------------------|-------|
| Eficiencia Terminal | 70.1% |
| Abandono Escolar    | 7.4%  |
| Reprobación         | 9.6%  |

Fuente: Departamento de Estadística, Diciembre de 2016

### Bibliotecas

|           |       |
|-----------|-------|
| Títulos   | 723   |
| Volúmenes | 1,523 |

Fuente: Área de Bibliotecas, Diciembre de 2016

| Administrativo | Apoyo Administrativo | Docente | Total     |
|----------------|----------------------|---------|-----------|
| 9              | 3                    | 17      | <b>29</b> |

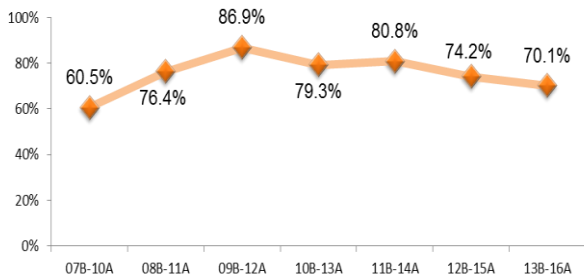
Fuente: Reporte de plazas del personal administrativo y docente al 15 de noviembre de 2016 Dirección de Recursos Humanos.

### Infraestructura por uso total: 18

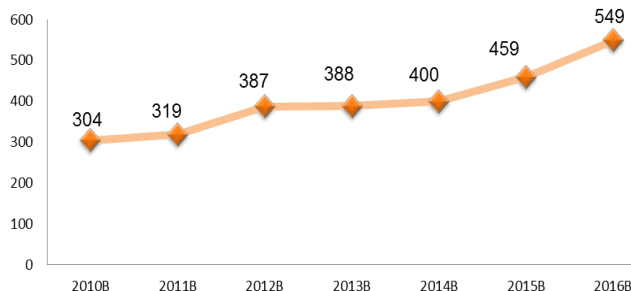
| Aulas | Laboratorios | Talleres | Anexos |
|-------|--------------|----------|--------|
| 11    | 1            | 1        | 5      |

Fuente: Departamento de Infraestructura, Diciembre de 2016

### Histórico de Eficiencia Terminal



### Histórico de Matrícula en Inicio de Ciclo



## Compendio Informativo Plantel 25, La Lagunita

Director



**M. en A. Ruth Magaly Orduña Gutiérrez**

Correo electrónico de la directora:  
**ruthmog@e.cobaq.edu.mx**  
Fecha de Autorización:  
**18 de abril de 2012**  
Clave SEP: **22ECB0015E**  
Dirección: **Carretera La Lagunita-Tilaco km 1.5, Las Vallas, La Lagunita, Landa de Matamoros, Qro.**  
C.P.: **76380** Teléfono: **01 441 254 80 41**

**Diciembre 2016**



**Matrícula: 236 Grupos: 6**  
**SNB: Nivel III**

**Región Jalpan**

Fuente: Departamento de Estadística. Diciembre de 2016

| Matrícula 2016 B | 1°  | Gpos | 3° | Gpos | 5° | Gpos | Total Alum | Total Gpos |
|------------------|-----|------|----|------|----|------|------------|------------|
| Matutino         | 106 | 2    | 62 | 2    | 68 | 2    | <b>236</b> | <b>6</b>   |
| Vespertino       | 0   | 0    | 0  | 0    | 0  | 0    | <b>0</b>   | <b>0</b>   |

Fuente: Departamento de Estadística. Diciembre de 2016

| Becas | BECAS FEDERALES |                    |            |                     |                           |             |                 | OTRAS BECAS           |            |                          |           |            |                              |                       |                |                 |                     | Total |             |
|-------|-----------------|--------------------|------------|---------------------|---------------------------|-------------|-----------------|-----------------------|------------|--------------------------|-----------|------------|------------------------------|-----------------------|----------------|-----------------|---------------------|-------|-------------|
|       | Prospera        | Contra el Abandono | Excelencia | Ingreso/continuidad | Permanencia / Continuidad | Reinserción | Policía Federal | Empleados de Gobierno | Académicas | Estudiantes en Municipio | Promoslos | Deportivas | Exención Hijos de Trabajador | Exención Apoyo Social | Desempeño 50 % | Desempeño 100 % | Municipio Querétaro |       | Fundaciones |
|       | 139             | 20                 | 0          | 3                   | 8                         | 0           | 0               | 0                     | 0          | 6                        | 1         | 0          | 2                            | 38                    | 47             | 14              | 0                   | 0     | <b>278</b>  |

Fuente: Departamento de becas, Secretaría Técnica. Reporte a inicio 2015 - 2016

| Indicadores Educativos |        |
|------------------------|--------|
| Indicador              | Pl. 25 |
| Eficiencia Terminal    | 77.6%  |
| Abandono               | 12.0%  |
| Reprobación            | 9.0%   |

Fuente: Departamento de Estadística, Diciembre de 2016



| Actividades Paraescolares |  |
|---------------------------|--|
| Alumnos                   |  |
| Actividades               |  |

Fuente: Jefatura de Paraescolares, Diciembre de 2016

| Bibliotecas |       |
|-------------|-------|
| Títulos     | 829   |
| Volúmenes   | 3,899 |

Fuente: Área de Bibliotecas, Diciembre de 2016

| Alumnos por género |     |
|--------------------|-----|
| Hombres            | 97  |
| Mujeres            | 139 |

| Equipo de Cómputo Académico |    |
|-----------------------------|----|
| Computadoras                | 54 |
| Relación alumno/computadora | 4  |

Fuente: Departamento de Informática, Diciembre de 2016

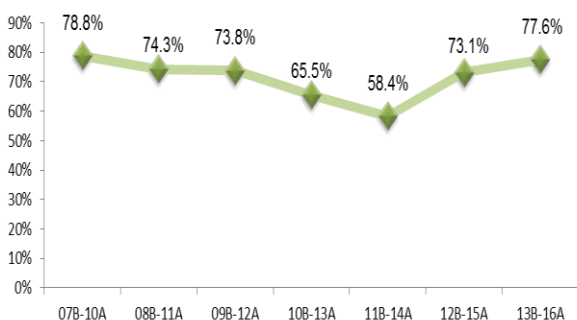
| Administrativo | Apoyo Administrativo | Docente | Total     |
|----------------|----------------------|---------|-----------|
| 5              | 2                    | 12      | <b>19</b> |

Fuente: Reporte de plazas del personal administrativo y docente al 15 de noviembre de 2016  
Dirección de Recursos Humanos.

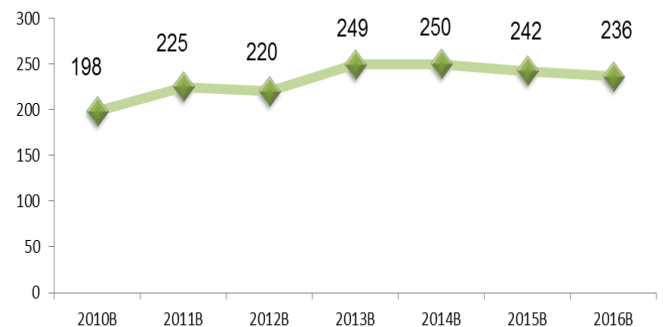
| Infraestructura por uso total: 15 |              |          |        |
|-----------------------------------|--------------|----------|--------|
| Aulas                             | Laboratorios | Talleres | Anexos |
| 7                                 | 0            | 1        | 7      |

Fuente: Departamento de Infraestructura, Diciembre de 2016

### Histórico de Eficiencia Terminal



### Histórico de Matrícula en Inicio de Ciclo



Director

## Compendio Informativo Plantel 26, Agua Zarca

**Diciembre 2016**

Correo electrónico del director:  
**josenof@e.cobaq.edu.mx**  
Fecha de Autorización: **18 de abril de 2012**  
Clave SEP: **22ECB0029H**  
Dirección: **Inicio Camino a Pisaflores 2ª Sección, Agua Zarca, Landa de Matamoros, Qro.**  
C.P.: **76390** Teléfono: **01 441 275 17 65**



Por asignar

Fuente: Departamento de Estadística. Diciembre de 2016

| Matrícula 2016 B | 1° | Gpos | 3°  | Gpos | 5° | Gpos | Total Alum | Total Gpos |
|------------------|----|------|-----|------|----|------|------------|------------|
| Matutino         | 97 | 2    | 110 | 3    | 70 | 2    | <b>277</b> | <b>7</b>   |
| Vespertino       | 0  | 0    | 0   | 0    | 0  | 0    | <b>0</b>   | <b>0</b>   |

**Matrícula: 277 Grupos: 7**  
**SNB: Nivel III**

Región Jalpan

Fuente: Departamento de Estadística. Diciembre de 2016

| Becas | BECAS FEDERALES |                    |            |                     |                         |             |                 | OTRAS BECAS           |            |                          |          |            |                              |                       |                |                 |                     | Total |             |
|-------|-----------------|--------------------|------------|---------------------|-------------------------|-------------|-----------------|-----------------------|------------|--------------------------|----------|------------|------------------------------|-----------------------|----------------|-----------------|---------------------|-------|-------------|
|       | Prospera        | Contra el Abandono | Excelencia | Ingreso/continuidad | Permanencia/Continuidad | Reinserción | Policía Federal | Empleados de Gobierno | Académicas | Estudiantes en Municipio | Promasol | Deportivas | Exención Hijos de Trabajador | Exención Apoyo Social | Desempeño 50 % | Desempeño 100 % | Municipio Querétaro |       | Fundaciones |
|       | 222             | 50                 | 0          | 3                   | 4                       | 0           | 0               | 1                     | 0          | 3                        | 0        | 0          | 3                            | 17                    | 62             | 29              | 0                   | 0     | <b>394</b>  |

### Indicadores Educativos

Fuente: Departamento de Becas, Secretaría Técnica. Reporte a inicio 2015 - 2016

| Indicador           | Pl. 26 |
|---------------------|--------|
| Eficiencia Terminal | 80.3%  |
| Abandono            | 19.7%  |
| Reprobación         | 9.1%   |

Fuente: Departamento de Estadística, Diciembre de 2016

### Actividades Paraescolares

|             |  |
|-------------|--|
| Alumnos     |  |
| Actividades |  |

Fuente: Jefatura de Paraescolares, Diciembre de 2016



### Equipo de Cómputo Académico

|                             |    |
|-----------------------------|----|
| Computadoras                | 58 |
| Relación alumno/computadora | 5  |

Fuente: Departamento de Informática, Diciembre de 2016

### Bibliotecas

### Alumnos por género

|           |       |
|-----------|-------|
| Títulos   | 617   |
| Volúmenes | 3,262 |

| Hombres | Mujeres |
|---------|---------|
| 137     | 140     |

Fuente: Área de Bibliotecas, Diciembre de 2016

| Administrativo | Apoyo Administrativo | Docente | Total     |
|----------------|----------------------|---------|-----------|
| 5              | 3                    | 14      | <b>22</b> |

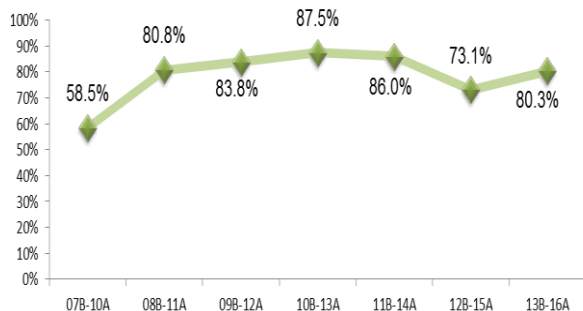
Fuente: Reporte de plazas del personal administrativo y docente al 15 de noviembre de 2016  
Dirección de Recursos Humanos.

### Infraestructura por uso total: 14

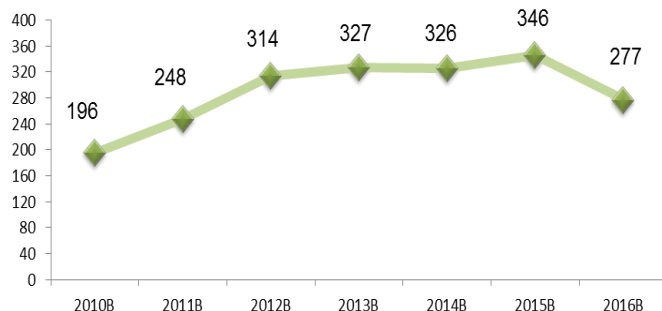
| Aulas | Laboratorios | Talleres | Anexos |
|-------|--------------|----------|--------|
| 8     | 0            | 1        | 5      |

Fuente: Departamento de Infraestructura, Diciembre de 2016

### Histórico de Eficiencia Terminal



### Histórico de Matrícula en Inicio de Ciclo



## Compendio Informativo Plantel 27, Purísima de Arista

Director



**Ing. Javier Díaz Lugo**

Correo electrónico del director:  
**javier.dl@e.cobaq.edu.mx**  
Fecha de Autorización:  
**18 de abril de 2012**  
Clave SEP: **22ECB0030X**  
Dirección: **Av. Miguel Hidalgo Sur s/n, Purísima de Arista, Arroyo Seco, Qro.**  
C.P.: **76440** Teléfono: **01 441 104 00 43**

Fuente: Departamento de Estadística. Diciembre de 2016

**Diciembre 2016**



**Matrícula: 284 Grupos: 6**  
**SNB: Nivel III**

Región Jalpan

| Matrícula 2016 B | 1°  | Gpos | 3° | Gpos | 5° | Gpos | Total Alum | Total Gpos |
|------------------|-----|------|----|------|----|------|------------|------------|
| Matutino         | 100 | 2    | 94 | 2    | 90 | 2    | <b>284</b> | <b>6</b>   |
| Vespertino       | 0   | 0    | 0  | 0    | 0  | 0    | <b>0</b>   | <b>0</b>   |

Fuente: Departamento de Estadística. Diciembre de 2016

| Becas | BECAS FEDERALES |                    |            |                     |                         |             |                 | OTRAS BECAS           |            |                          |          |            |                              |                       |                |                 |                     | Total |             |
|-------|-----------------|--------------------|------------|---------------------|-------------------------|-------------|-----------------|-----------------------|------------|--------------------------|----------|------------|------------------------------|-----------------------|----------------|-----------------|---------------------|-------|-------------|
|       | Prospera        | Contra el Abandono | Excelencia | Ingreso/continuidad | Permanencia/Continuidad | Reinserción | Policía Federal | Empleados de Gobierno | Académicas | Estudiantes en Municipio | Promasol | Deportivas | Exención Hijos de Trabajador | Exención Apoyo Social | Desempeño 50 % | Desempeño 100 % | Municipio Querétaro |       | Fundaciones |
|       | 174             | 23                 | 0          | 2                   | 11                      | 0           | 0               | 0                     | 0          | 5                        | 0        | 0          | 0                            | 25                    | 51             | 26              | 0                   | 0     | 317         |

Fuente: Departamento de becas, Secretaría Técnica. Reporte a inicio 2015 - 2016



**Indicadores Educativos**

| Indicador           | Pl. 27 |
|---------------------|--------|
| Eficiencia Terminal | 62.3%  |
| Abandono            | 7.1%   |
| Reprobación         | 4.3%   |

Fuente: Departamento de Estadística, Diciembre de 2016

**Bibliotecas**

|           |       |
|-----------|-------|
| Títulos   | 663   |
| Volúmenes | 3,171 |

Fuente: Área de Bibliotecas, Diciembre de 2016

**Alumnos por género**

|         |         |
|---------|---------|
| Hombres | Mujeres |
| 130     | 154     |

**Actividades Paraescolares**

|             |  |
|-------------|--|
| Alumnos     |  |
| Actividades |  |

Fuente: Jefatura de Paraescolares, Diciembre de 2016

**Equipo de Cómputo Académico**

|                             |    |
|-----------------------------|----|
| Computadoras                | 56 |
| Relación alumno/computadora | 5  |

Fuente: Departamento de Informática, Diciembre de 2016

| Administrativo | Apoyo Administrativo | Docente | Total     |
|----------------|----------------------|---------|-----------|
| 6              | 3                    | 11      | <b>20</b> |

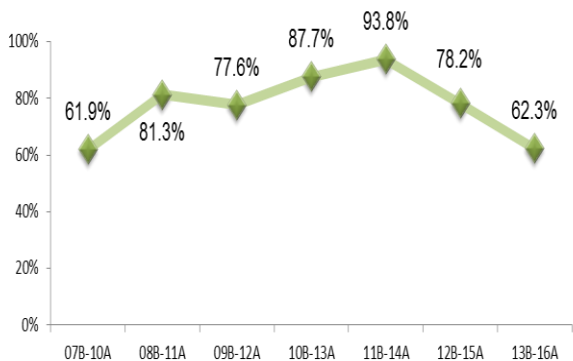
Fuente: Reporte de plazas del personal administrativo y docente al 15 de noviembre de 2016 Dirección de Recursos Humanos.

**Infraestructura por uso total: 14**

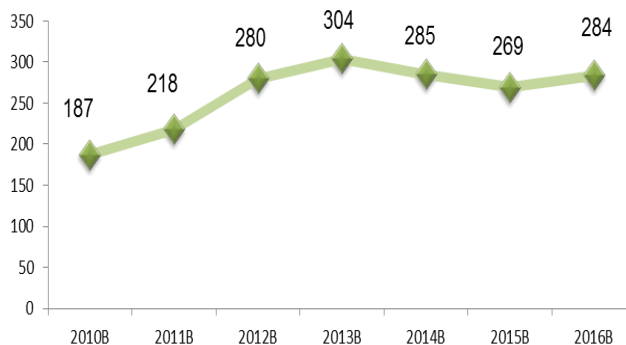
| Aulas | Laboratorios | Talleres | Anexos |
|-------|--------------|----------|--------|
| 6     | 0            | 1        | 7      |

Fuente: Departamento de Infraestructura, Diciembre de 2016

### Histórico de Eficiencia Terminal



### Histórico de Matrícula en Inicio de Ciclo



## Compendio Informativo Plantel 28, San Ildefonso

Director



**M. en C. José Pablo García Muñoz**

Correo electrónico del director:  
**josepgm@e.cobaq.edu.mx**  
Fecha de Autorización:  
**18 de abril de 2012**  
Clave SEP: **22ECB0031W**  
Dirección: **Carretera a Aculco km. 21.5 Domicilio conocido, San Ildefonso Tultepec, Amealco de Bonfil, Qro.**  
C.P.: **76880** Teléfono: **01 448 170 60 87**

Fuente: Departamento de Estadística. Diciembre de 2016

**Diciembre 2016**



**Matrícula: 343 Grupos: 8**  
**SNB: Nivel III**

Región San Juan del Río

| Matrícula 2016 B | 1°  | Gpos | 3°  | Gpos | 5° | Gpos | Total Alum | Total Gpos |
|------------------|-----|------|-----|------|----|------|------------|------------|
| Matutino         | 146 | 3    | 121 | 3    | 76 | 2    | <b>343</b> | <b>8</b>   |
| Vespertino       | 0   | 0    | 0   | 0    | 0  | 0    | <b>0</b>   | <b>0</b>   |

Fuente: Departamento de Estadística. Diciembre de 2016

| Becas | BECAS FEDERALES |                    |            |                     |                        |             |                 | OTRAS BECAS           |            |                         |           |            |                              |                       |                |                 |                     | Total |             |
|-------|-----------------|--------------------|------------|---------------------|------------------------|-------------|-----------------|-----------------------|------------|-------------------------|-----------|------------|------------------------------|-----------------------|----------------|-----------------|---------------------|-------|-------------|
|       | Prospera        | Contra el Abandono | Excelencia | Ingreso/continuidad | Permanencia/Cotinuidad | Reinserción | Policía Federal | Empleados de Gobierno | Académicas | Estudiante en Municipio | Promoslas | Deportivas | Exención Hijos de Trabajador | Exención Apoyo Social | Desempeño 50 % | Desempeño 100 % | Municipio Querétaro |       | Fundaciones |
|       | 243             | 0                  | 0          | 11                  | 11                     | 0           | 0               | 0                     | 0          | 1                       | 2         | 0          | 0                            | 15                    | 32             | 5               | 0                   | 0     | <b>320</b>  |

Fuente: Departamento de Becas, Secretaría Técnica. Reporte a inicio 2015 - 2016



### Actividades Paraescolares

|             |  |
|-------------|--|
| Alumnos     |  |
| Actividades |  |

Fuente: Jefatura de Paraescolares, Diciembre de 2016

### Equipo de Cómputo Académico

|                             |    |
|-----------------------------|----|
| Computadoras                | 50 |
| Relación alumno/computadora | 7  |

Fuente: Departamento de Informática, Diciembre de 2016

### Alumnos por género

| Hombres | Mujeres |
|---------|---------|
| 157     | 186     |

### Bibliotecas

|           |       |
|-----------|-------|
| Títulos   | 577   |
| Volúmenes | 3,152 |

Fuente: Área de Bibliotecas, Diciembre de 2016

### Infraestructura por uso total: 13

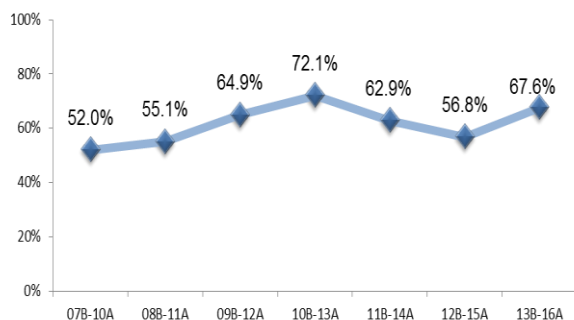
| Aulas | Laboratorios | Talleres | Anexos |
|-------|--------------|----------|--------|
| 7     | 0            | 1        | 5      |

Fuente: Departamento de Infraestructura, Diciembre de 2016

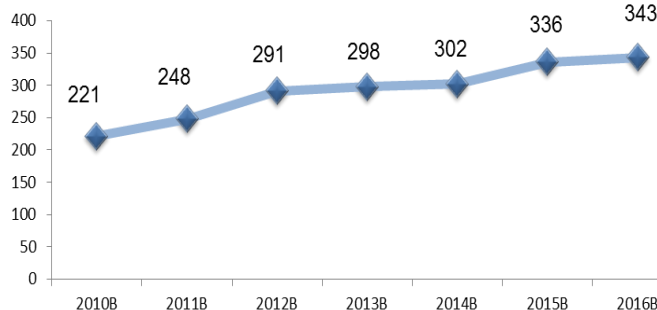
| Administrativo | Apoyo Administrativo | Docente | Total     |
|----------------|----------------------|---------|-----------|
| 7              | 2                    | 16      | <b>25</b> |

Fuente: Reporte de plazas del personal administrativo y docente al 15 de noviembre de 2016 Dirección de Recursos Humanos.

### Histórico de Eficiencia Terminal



### Histórico de Matrícula en Inicio de Ciclo



## Compendio Informativo Plantel 29, Bernal

Diciembre 2016

Director



**Lic. Andrés Aguilar Balderas**

Correo electrónico del director:  
**andresab@e.cobaq.edu.mx**  
Fecha de Autorización:  
**18 de abril de 2012**  
Clave SEP: **22ECB0032V**  
Dirección: **Domicilio Conocido, Bernal, Ezequiel Montes, Qro.**  
C.P.: **78860** Teléfono: **01 441 106 45 92**

Fuente: Departamento de Estadística. Diciembre de 2016



| Matrícula 2016 B | 1° | Gpos | 3° | Gpos | 5° | Gpos | Total Alum | Total Gpos |
|------------------|----|------|----|------|----|------|------------|------------|
| Matutino         | 93 | 2    | 79 | 2    | 88 | 2    | <b>260</b> | <b>6</b>   |
| Vespertino       | 0  | 0    | 0  | 0    | 0  | 0    | <b>0</b>   | <b>0</b>   |

**Matrícula: 260 Grupos: 6**  
**SNB: Con Autodiagnóstico**

Región Cadereyta

Fuente: Departamento de Estadística. Diciembre de 2016

| Becas | BECAS FEDERALES |                    |            |                     |                         |             |                 | OTRAS BECAS           |            |                          |          |            |                              |                       | Total |               |                |                     |
|-------|-----------------|--------------------|------------|---------------------|-------------------------|-------------|-----------------|-----------------------|------------|--------------------------|----------|------------|------------------------------|-----------------------|-------|---------------|----------------|---------------------|
|       | Prospera        | Contra el Abandono | Excelencia | Ingreso/continuidad | Permanencia/Continuidad | Reinserción | Policía Federal | Empleados de Gobierno | Académicas | Estudiantes en Municipio | Promasol | Deportivas | Exención Hijos de Trabajador | Exención Apoyo Social |       | Desempeño 50% | Desempeño 100% | Municipio Querétaro |
|       | 110             | 82                 | 0          | 10                  | 29                      | 0           | 0               | 0                     | 0          | 0                        | 0        | 0          | 58                           | 33                    | 3     | 0             | 0              | <b>325</b>          |

Fuente: Departamento de becas, Secretaría Técnica. Reporte a inicio 2015 - 2016

| Indicadores Educativos |        |
|------------------------|--------|
| Indicador              | Pl. 29 |
| Eficiencia Terminal    | 75.7%  |
| Abandono               | 8.1%   |
| Reprobación            | 5.1%   |

Fuente: Departamento de Estadística, Diciembre de 2016



| Actividades Paraescolares |  |
|---------------------------|--|
| Alumnos                   |  |
| Actividades               |  |

Fuente: Jefatura de Paraescolares, Diciembre de 2016

| Bibliotecas |       |
|-------------|-------|
| Títulos     | 607   |
| Volúmenes   | 1,827 |

Fuente: Área de Bibliotecas, Diciembre de 2016

| Alumnos por género |     |
|--------------------|-----|
| Hombres            | 118 |
| Mujeres            | 142 |

| Equipo de Cómputo Académico |    |
|-----------------------------|----|
| Computadoras                | 54 |
| Relación alumno/computadora | 5  |

Fuente: Departamento de Informática, Diciembre de 2016

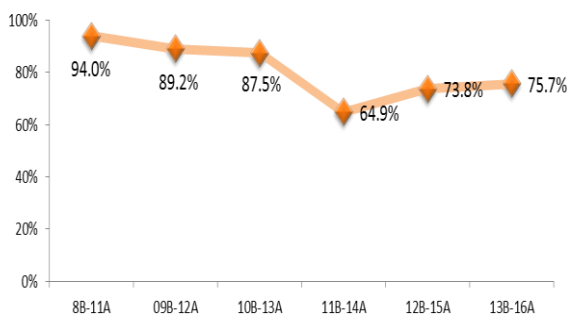
| Administrativo | Apoyo Administrativo | Docente | Total     |
|----------------|----------------------|---------|-----------|
| 4              | 2                    | 10      | <b>16</b> |

Fuente: Reporte de plazas del personal administrativo y docente al 15 de noviembre de 2016  
Dirección de Recursos Humanos.

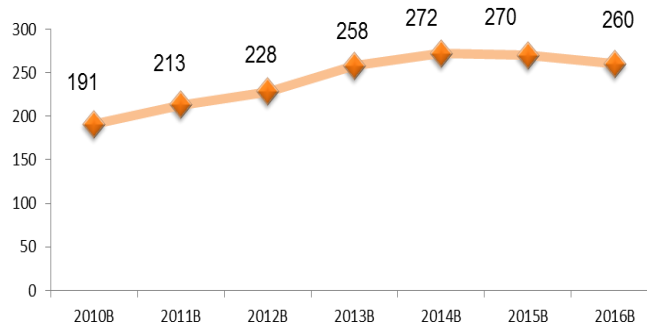
| Infraestructura por uso total: 15 |              |          |        |
|-----------------------------------|--------------|----------|--------|
| Aulas                             | Laboratorios | Talleres | Anexos |
| 8                                 | 0            | 1        | 6      |

Fuente: Departamento de Infraestructura, Diciembre de 2016

### Histórico de Eficiencia Terminal



### Histórico de Matrícula en Inicio de Ciclo





## Compendio Informativo Plantel 30, La Valla

**Diciembre 2016**

Director



Correo electrónico del director:  
**salvadordds@e.cobaq.edu.mx**  
Fecha de Autorización:  
**18 de abril de 2012**  
Clave SEP: **22ECB0033U**  
Dirección: **Calle Garambullo S/N Col. La Loma, La Valla, San Juan del Río, Qro.**  
C.P.: **76810** Teléfono: **(442) 438 - 26 - 25**

**M. en C. Salvador de Santiago Silva**

Fuente: Departamento de Estadística. Diciembre de 2016



**Matrícula: 346 Grupos: 8**  
**SNB: Con Autodiagnóstico**

| Matrícula 2016 B | 1°  | Gpos | 3°  | Gpos | 5° | Gpos | Total Alum | Total Gpos |
|------------------|-----|------|-----|------|----|------|------------|------------|
| Matutino         | 143 | 3    | 120 | 3    | 83 | 2    | <b>346</b> | <b>8</b>   |
| Vespertino       | 0   | 0    | 0   | 0    | 0  | 0    | <b>0</b>   | <b>0</b>   |

Fuente: Departamento de Estadística. Diciembre de 2016

**Región San Juan del Río**

| Becas | BECAS FEDERALES |                    |            |                     |                         |             |                 | OTRAS BECAS           |            |                          |          |            |                              |                       | Total |                |                 |                     |             |
|-------|-----------------|--------------------|------------|---------------------|-------------------------|-------------|-----------------|-----------------------|------------|--------------------------|----------|------------|------------------------------|-----------------------|-------|----------------|-----------------|---------------------|-------------|
|       | Prospera        | Contra el Abandono | Excelencia | Ingreso/continuidad | Permanencia/Continuidad | Reinserción | Policía Federal | Empleados de Gobierno | Académicas | Estudiantes en Municipio | Promasol | Deportivas | Exención Hijos de Trabajador | Exención Apoyo Social |       | Desempeño 50 % | Desempeño 100 % | Municipio Querétaro | Fundaciones |
|       | 145             | 29                 | 0          | 0                   | 0                       | 0           | 0               | 0                     | 0          | 1                        | 0        | 0          | 0                            | 65                    | 38    | 9              | 0               | 0                   | 287         |

Fuente: Departamento de Becas, Secretaría Técnica. Reporte a inicio 2015 - 2016



### Indicadores Educativos

|                     |       |
|---------------------|-------|
| Eficiencia Terminal | 80.0% |
| Abandono Escolar    | 14.1% |
| Reprobación         | 17.0% |

Fuente: Departamento de Estadística, Diciembre de 2016

### Actividades Paraescolares

|             |  |
|-------------|--|
| Alumnos     |  |
| Actividades |  |

Fuente: Jefatura de Paraescolares, Diciembre de 2016

### Bibliotecas

|           |     |
|-----------|-----|
| Títulos   | 268 |
| Volúmenes | 332 |

Fuente: Área de Bibliotecas, Diciembre de 2016

### Alumnos por género

|         |     |
|---------|-----|
| Hombres | 217 |
| Mujeres | 129 |

### Equipo de Cómputo Académico

|                             |    |
|-----------------------------|----|
| Computadoras                | 40 |
| Relación alumno/computadora | 9  |

Fuente: Departamento de Informática, Diciembre de 2016

| Administrativo | Apoyo Administrativo | Docente | Total     |
|----------------|----------------------|---------|-----------|
| 6              | 1                    | 13      | <b>20</b> |

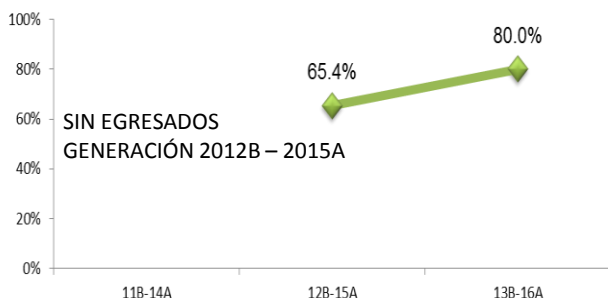
Fuente: Reporte de plazas del personal administrativo y docente al 15 de noviembre de 2016 Dirección de Recursos Humanos.

### Infraestructura por uso total: 11

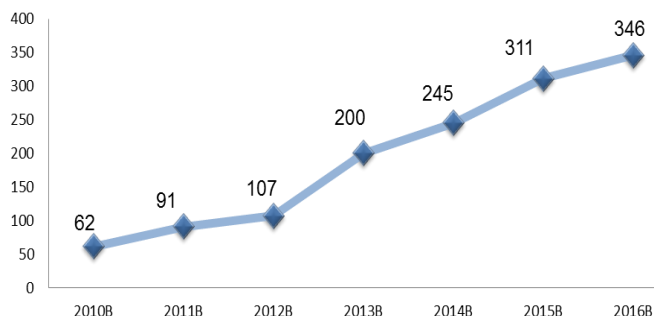
| Aulas | Laboratorios | Talleres | Anexos |
|-------|--------------|----------|--------|
| 6     | 1            | 1        | 3      |

Fuente: Departamento de Infraestructura, Diciembre de 2016

### Histórico de Eficiencia Terminal



### Histórico de Matrícula en Inicio de Ciclo



## Compendio Informativo Plantel 31, La Griega

Director



**Lic. José Azahel Reveles Vilchis**

Correo electrónico del director:  
**josearv@e.cobaq.edu.mx**  
Fecha de Autorización:  
**13 de agosto de 2013**  
Clave SEP: **22ECB0034T**  
Dirección: **Domicilio conocido, La Griega, El Márques, Qro. (al lado del DIF Municipal)..**  
C.P.: **76249** Teléfono: **(442) 246-61-94**

Fuente: Departamento de Estadística. Diciembre de 2016

**Diciembre 2016**



**Matrícula: 504 Grupos: 12**  
**SNB: Con Autodiagnóstico**

| Matrícula 2016 B | 1°  | Gpos | 3° | Gpos | 5° | Gpos | Total Alum | Total Gpos |
|------------------|-----|------|----|------|----|------|------------|------------|
| Matutino         | 99  | 2    | 94 | 2    | 82 | 2    | <b>275</b> | <b>6</b>   |
| Vespertino       | 146 | 3    | 57 | 2    | 26 | 1    | <b>229</b> | <b>6</b>   |

Fuente: Departamento de Estadística. Diciembre de 2016

**Región San Juan del Río**

| Becas | BECAS FEDERALES |                    |            |                     |                         |             |                 | OTRAS BECAS           |            |                          |          |            |                              |                       |               |                |                     | Total |             |
|-------|-----------------|--------------------|------------|---------------------|-------------------------|-------------|-----------------|-----------------------|------------|--------------------------|----------|------------|------------------------------|-----------------------|---------------|----------------|---------------------|-------|-------------|
|       | Prospera        | Contra el Abandono | Excelencia | Ingreso/continuidad | Permanencia/Continuidad | Reinserción | Policía Federal | Empleados de Gobierno | Académicas | Estudiantes en Municipio | Promosol | Deportivas | Exención Hijos de Trabajador | Exención Apoyo Social | Desempeño 50% | Desempeño 100% | Municipio Querétaro |       | Fundaciones |
|       | 138             | 116                | 1          | 18                  | 7                       | 0           | 0               | 0                     | 0          | 1                        | 0        | 0          | 1                            | 33                    | 57            | 24             | 0                   | 0     | <b>396</b>  |

Fuente: Departamento de Becas, Secretaría Técnica. Reporte a inicio 2015 - 2016

### Indicadores Educativos

| Indicador           | Pl. 31 | Extensión |
|---------------------|--------|-----------|
| Eficiencia Terminal | 66.1%  | .2%       |
| Abandono            | 17.0%  | .1%       |
| Reprobación         | 19.7%  | .0%       |

Fuente: Departamento de Estadística, Diciembre de 2016



### Actividades Paraescolares

|             |  |
|-------------|--|
| Alumnos     |  |
| Actividades |  |

Fuente: Jefatura de Paraescolares, Diciembre de 2016

### Equipo de Cómputo Académico

|                             |    |
|-----------------------------|----|
| Computadoras                | 44 |
| Relación alumno/computadora | 6  |

Fuente: Departamento de Informática, Diciembre de 2016

### Bibliotecas

|           |     |
|-----------|-----|
| Títulos   | 404 |
| Volúmenes | 719 |

Fuente: Área de Bibliotecas, Diciembre de 2016

### Alumnos por género

|         |         |
|---------|---------|
| Hombres | Mujeres |
| 235     | 269     |

### Infraestructura por uso total: 12

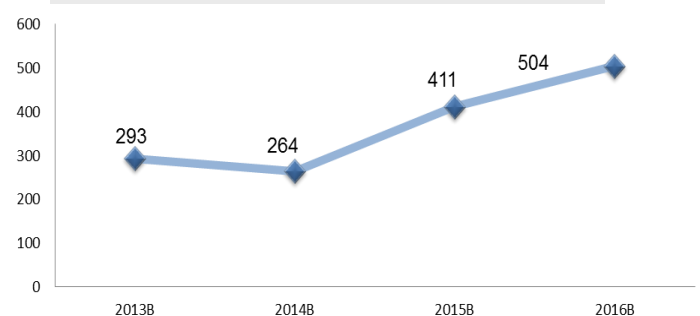
| Aulas | Laboratorios | Talleres | Anexos |
|-------|--------------|----------|--------|
| 6     | 0            | 1        | 5      |

Fuente: Departamento de Infraestructura, Diciembre de 2016

### Histórico de Eficiencia Terminal



### Histórico de Matrícula en Inicio de Ciclo



## Compendio Informativo Plantel 32, San Antonio de la Cal

**Diciembre 2016**

Director



**Lic. Hugo Ignacio Reyes Marcos**

Correo electrónico del director:  
**hugo.rm@e.cobaq.edu.mx**  
Fecha de Autorización: **9 de junio de 2000**  
Clave SEP: Plantel 32 **22ECB0035S**  
EMSAD 04 **22EMS0003G**  
Dirección: **Carretera Tolimán-Querétaro km 23, San Antonio de la Cal, Tolimán, Qro.**  
C.P.: **76649** Teléfono: **01 441 296 40 39**



Fuente: Departamento de Estadística. Diciembre de 2016

| Administrativo | Apoyo Administrativo | Docente | Total |
|----------------|----------------------|---------|-------|
| 4              | 2                    | 9       | 15    |

Fuente: Reporte de plazas del personal administrativo y docente al 15 de noviembre de 2016. Dirección de Recursos Humanos.

**Matrícula: 249 Grupos: 6**  
**SNB: Nivel III**

Región Cadereyta

| Matrícula 2016 B | 1°  | Gpos | 3° | Gpos | 5° | Gpos | Total Alum | Total Gpos |
|------------------|-----|------|----|------|----|------|------------|------------|
| Matutino         | 102 | 2    | 79 | 2    | 68 | 2    | 249        | 6          |
| Vespertino       | 0   | 0    | 0  | 0    | 0  | 0    | 0          | 0          |

Fuente: Departamento de Estadística. Diciembre de 2016

**Infraestructura por uso total: 11**

| Aulas | Laboratorios | Talleres | Anexos |
|-------|--------------|----------|--------|
| 7     | 0            | 1        | 3      |

Fuente: Departamento de Infraestructura, Diciembre de 2016

| Becas | BECAS FEDERALES |                    |            |                     |                        |             |                 |                       |            |                          | OTRAS BECAS |            |                              |                       |                |                 | Total |                     |             |
|-------|-----------------|--------------------|------------|---------------------|------------------------|-------------|-----------------|-----------------------|------------|--------------------------|-------------|------------|------------------------------|-----------------------|----------------|-----------------|-------|---------------------|-------------|
|       | Prospera        | Contra el Abandono | Excelencia | Ingreso/continuidad | Permanencia/Cotinuidad | Reinserción | Policía Federal | Empleados de Gobierno | Académicas | Estudiantes en Municipio | Promasol    | Deportivas | Exención Hijos de Trabajador | Exención Apoyo Social | Desempeño 50 % | Desempeño 100 % |       | Municipio Querétaro | Fundaciones |
|       | 123             | 21                 | 0          | 0                   | 0                      | 0           | 0               | 1                     | 0          | 0                        | 0           | 0          | 2                            | 32                    | 39             | 9               | 0     | 0                   | 179         |

Fuente: Departamento de Becas, Secretaría Técnica. Reporte Diciembre de 2016



### Equipo de Cómputo Académico

|                             |    |
|-----------------------------|----|
| Computadoras                | 57 |
| Relación alumno/computadora | 4  |

Fuente: Departamento de Informática, Diciembre de 2016

### Indicadores Educativos

| Indicador           | Pl. 32 | EMD 04 |
|---------------------|--------|--------|
| Eficiencia Terminal | ---    | 62.3%  |
| Abandono            | 8.7%   | 17.5%  |
| Reprobación         | 15.5%  | 15.4%  |

Fuente: Departamento de Estadística, Diciembre de 2016

### Alumnos por género

| Plantel | Hombres | Mujeres |
|---------|---------|---------|
| Pl. 32  | 104     | 145     |

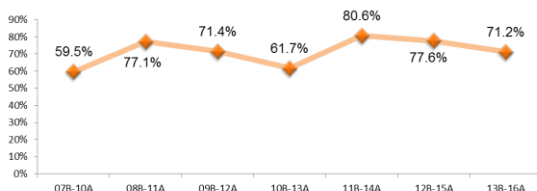
### Biblioteca

|           |       |
|-----------|-------|
| Títulos   | 426   |
| Volúmenes | 3,269 |

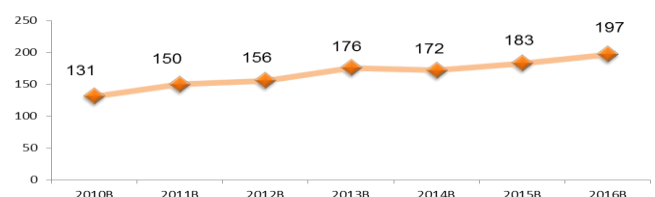
### Actividades Paraescolares

|             |  |
|-------------|--|
| Alumnos     |  |
| Actividades |  |

### Histórico de Eficiencia Terminal



### Histórico de Matrícula en Inicio de Ciclo



## Compendio Informativo Plantel 33, El Palmar

**Diciembre 2016**

Directora



Lic. Ma. de Lourdes Soto Morales

Correo electrónico de la directora:  
**marialsm@e.cobaq.edu.mx**  
Fecha de Autorización:  
**12 de agosto de 2005**  
Clave SEP: Plantel 33 **22ECB0036R**  
EMSAD 15 **22EMS0015L**  
Dirección: Calle Eulalio Muñoz N° 2, Col. Centro, El Palmar, Cadereyta de Montes, Qro.  
C.P.: **76540** Teléfono: **01 441 198 10 85**

Fuente: Departamento de Estadística. Diciembre de 2016

| Administrativo | Apoyo Administrativo | Docente | Total |
|----------------|----------------------|---------|-------|
| 5              | 1                    | 12      | 18    |

Fuente: Reporte de plazas del personal administrativo y docente al 15 de noviembre de 2016. Dirección de Recursos Humanos.



**Matrícula: 329 Grupos: 8**  
**SNB: Con Autodiagnóstico**

Región Cadereyta

| Matrícula 2016 B | 1°  | Gpos | 3°  | Gpos | 5° | Gpos | Total Alum | Total Gpos |
|------------------|-----|------|-----|------|----|------|------------|------------|
| Matutino         | 151 | 3    | 102 | 3    | 76 | 2    | 329        | 8          |
| Vespertino       | 0   | 0    | 0   | 0    | 0  | 0    | 0          | 0          |

Fuente: Departamento de Estadística. Diciembre de 2016

| Infraestructura por uso total: 12 |              |          |        |
|-----------------------------------|--------------|----------|--------|
| Aulas                             | Laboratorios | Talleres | Anexos |
| 7                                 | 0            | 1        | 4      |

Fuente: Departamento de Infraestructura, Diciembre de 2016

| Becas | BECAS FEDERALES |                    |            |                     |                         |             |                 | OTRAS BECAS           |            |                          |          |            |                              |                       |                |                 |                     | Total |             |
|-------|-----------------|--------------------|------------|---------------------|-------------------------|-------------|-----------------|-----------------------|------------|--------------------------|----------|------------|------------------------------|-----------------------|----------------|-----------------|---------------------|-------|-------------|
|       | Prospera        | Contra el Abandono | Excelencia | Ingreso/continuidad | Permanencia/Continuidad | Reinserción | Policía Federal | Empleados de Gobierno | Académicas | Estudiantes en Municipio | Promasol | Deportivas | Exención Hijos de Trabajador | Exención Apoyo Social | Desempeño 50 % | Desempeño 100 % | Municipio Querétaro |       | Fundaciones |
|       | 178             | 0                  | 0          | 0                   | 0                       | 0           | 0               | 0                     | 0          | 0                        | 0        | 0          | 0                            | 26                    | 53             | 11              | 0                   | 4     | 196         |

Fuente: Departamento de Becas, Secretaría Técnica. Reporte Diciembre de 2016



### Equipo de Cómputo Académico

Computadoras: 54

Relación alumno/computadora: 6

Fuente: Departamento de Informática, Diciembre de 2016

| Indicadores Educativos |        |        |
|------------------------|--------|--------|
| Indicador              | Pl. 33 | EMD 15 |
| Eficiencia Terminal    | ---    | 73.8%  |
| Abandono               | 16.4   | 13.2%  |
| Reprobación            | 23.4%  | 11.2%  |

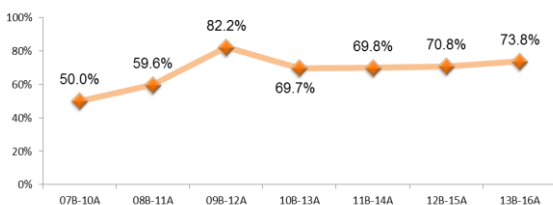
Fuente: Departamento de Estadística, Diciembre de 2016

| Alumnos por género |         |         |
|--------------------|---------|---------|
| Plantel            | Hombres | Mujeres |
| Pl. 33             | 168     | 161     |

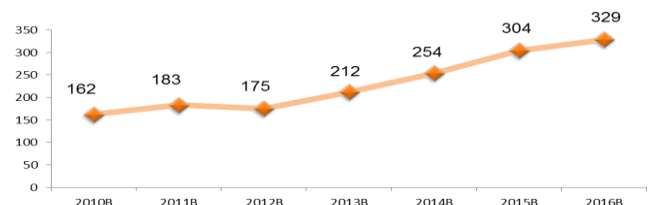
| Biblioteca |           |
|------------|-----------|
| Títulos    | Volúmenes |
| 597        | 2,811     |

| Actividades Paraescolares |             |
|---------------------------|-------------|
| Alumnos                   | Actividades |
| 0                         | 0           |

### Histórico de Eficiencia Terminal



### Histórico de Matrícula en Inicio de Ciclo



## Compendio Informativo Plantel 34, Arroyo Seco

**Diciembre 2016**

Director



Lic. Edgar Antonio Flores Martínez

Correo electrónico del director:  
**edgarafm@e.cobaq.edu.mx**  
Fecha de Autorización:  
**19 de diciembre de 2007**  
Clave SEP: Plantel 34 **22ECB0037Q**  
EMSAD 21 **22EMS0021W**  
Dirección: **Miguel Hidalgo esquina Francisco I Madero, Arroyo Seco, Qro.**  
C.P.: **76400** Teléfono: **01 487 874 21 51**



**Matrícula: 205 Grupos: 6**  
**SNB: Nivel III**

Fuente: Departamento de Estadística. Diciembre de 2016

| Administrativo | Apoyo Administrativo | Docente | Total |
|----------------|----------------------|---------|-------|
| 3              | 2                    | 11      | 16    |

Fuente: Reporte de plazas del personal administrativo y docente al 15 de noviembre de 2016. Dirección de Recursos Humanos.

| Matrícula 2016 B | 1° | Gpos | 3° | Gpos | 5° | Gpos | Total Alum | Total Gpos |
|------------------|----|------|----|------|----|------|------------|------------|
| Matutino         | 80 | 2    | 69 | 2    | 56 | 2    | 205        | 6          |
| Vespertino       | 0  | 0    | 0  | 0    | 0  | 0    | 0          | 0          |

Fuente: Departamento de Estadística. Diciembre de 2016

| Infraestructura por uso total: 9 |              |          |        |
|----------------------------------|--------------|----------|--------|
| Aulas                            | Laboratorios | Talleres | Anexos |
| 5                                | 0            | 1        | 3      |

Fuente: Departamento de Infraestructura, Diciembre de 2016

| Becas | BECAS FEDERALES |                    |            |                     |                           |             |                 | OTRAS BECAS           |            |                          |          |            |                              |                       |                |                 |                     | Total |             |
|-------|-----------------|--------------------|------------|---------------------|---------------------------|-------------|-----------------|-----------------------|------------|--------------------------|----------|------------|------------------------------|-----------------------|----------------|-----------------|---------------------|-------|-------------|
|       | Prospera        | Contra el Abandono | Excelencia | Ingreso/continuidad | Permanencia / Continuidad | Reinserción | Policía Federal | Empleados de Gobierno | Académicas | Estudiantes en Municipio | Promasol | Deportivas | Exención Hijos de Trabajador | Exención Apoyo Social | Desempeño 50 % | Desempeño 100 % | Municipio Querétaro |       | Fundaciones |
|       | 127             | 8                  | 0          | 0                   | 0                         | 0           | 0               | 1                     | 0          | 7                        | 0        | 0          | 0                            | 18                    | 43             | 10              | 0                   | 0     | 151         |

Fuente: Departamento de Becas, Secretaría Técnica. Reporte Diciembre de 2016



| Equipo de Cómputo Académico |    |
|-----------------------------|----|
| Computadoras                | 59 |
| Relación alumno/computadora | 3  |

Fuente: Departamento de Informática, Diciembre de 2016

| Indicadores Educativos |        |        |
|------------------------|--------|--------|
| Indicador              | Pl. 34 | EMD 21 |
| Eficiencia Terminal    | ---    | 77.2%  |
| Abandono               | 12.6%  | 5.3%   |
| Reprobación            | 14.4%  | 2.7%   |

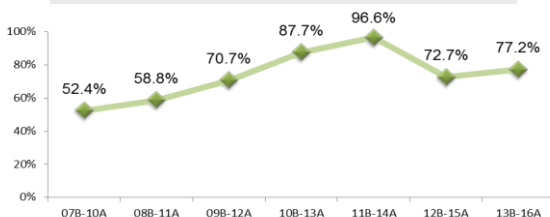
Fuente: Departamento de Estadística, Diciembre de 2016

| Alumnos por género |         |         |
|--------------------|---------|---------|
| Plantel            | Hombres | Mujeres |
| Pl. 34             | 99      | 106     |

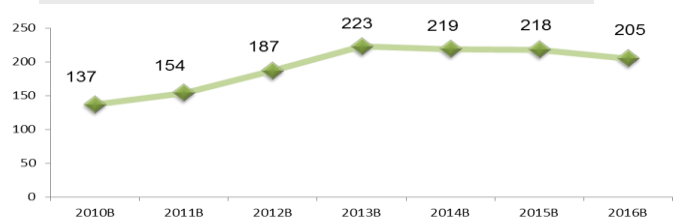
| Biblioteca |       |
|------------|-------|
| Títulos    | 759   |
| Volúmenes  | 3,057 |

| Actividades Paraescolares |  |
|---------------------------|--|
| Alumnos                   |  |
| Actividades               |  |

**Histórico de Eficiencia Terminal**



**Histórico de Matrícula en Inicio de Ciclo**



## Compendio Informativo Plantel 35, Vizarrón

**Diciembre 2016**

Director



**Ing. Raúl Alarcón Villa**

Correo electrónico de la directora:  
**raulav@e.cobaq.edu.mx**  
Fecha de Autorización:  
**16 de agosto de 2002**  
Clave SEP: Plantel 35 **22ECB0038P**  
EMSAD 09: **22EMS0009A**  
Dirección: **Carretera San Juan del Río-Xilitla km 76.5 Vizarrón de Montes, Qro.**  
C.P.: **76526** Teléfono: **01 441 277 31 94**

Fuente: Departamento de Estadística. Diciembre de 2016



**Matrícula: 282 Grupos: 7**  
**SNB: Nivel III**

Región Cadereyta

| Matrícula 2016 B | 1°  | Gpos | 3° | Gpos | 5° | Gpos | Total Alum | Total Gpos |
|------------------|-----|------|----|------|----|------|------------|------------|
| Matutino         | 127 | 3    | 76 | 2    | 0  | 0    | <b>203</b> | <b>5</b>   |
| Vespertino       | 0   | 0    | 0  | 0    | 0  | 0    | <b>0</b>   | <b>0</b>   |
| Em 09 Mat        | 0   | 0    | 0  | 0    | 79 | 2    | <b>79</b>  | <b>2</b>   |

Fuente: Departamento de Estadística. Diciembre de 2016

| Becas | BECAS FEDERALES |                    |            |                     |                         |             |                 | OTRAS BECAS           |            |                          |          |            |                              |                       |                |                 |                     | Total |             |
|-------|-----------------|--------------------|------------|---------------------|-------------------------|-------------|-----------------|-----------------------|------------|--------------------------|----------|------------|------------------------------|-----------------------|----------------|-----------------|---------------------|-------|-------------|
|       | Prospera        | Contra el Abandono | Excelencia | Ingreso/continuidad | Permanencia/Continuidad | Reinserción | Policía Federal | Empleados de Gobierno | Académicas | Estudiantes en Municipio | Promosol | Deportivas | Exención Hijos de Trabajador | Exención Apoyo Social | Desempeño 50 % | Desempeño 100 % | Municipio Querétaro |       | Fundaciones |
|       | 139             | 0                  | 0          | 0                   | 0                       | 0           | 0               | 0                     | 0          | 0                        | 0        | 0          | 1                            | 30                    | 37             | 9               | 0                   | 0     | <b>51</b>   |

Fuente: Departamento de Becas, Secretaría Técnica. Reporte a inicio 2015 - 2016

| Indicadores Educativos |        |        |
|------------------------|--------|--------|
| Indicador              | Pl. 35 | EMD 09 |
| Eficiencia Terminal    | ---    | 75.0%  |
| Abandono Escolar       | 11.6%  | 8.1%   |
| Reprobación            | 16.3%  | 10.7%  |



| Actividades Paraescolares |  |
|---------------------------|--|
| Alumnos                   |  |
| Actividades               |  |

| Bibliotecas |       |
|-------------|-------|
| Títulos     | 570   |
| Volúmenes   | 3,118 |

Fuente: Área de Bibliotecas, Diciembre de 2016

| Alumnos por género |         |
|--------------------|---------|
| Hombres            | Mujeres |
| 91                 | 112     |
| Emsad 40           | 39      |

| Equipo de Cómputo Académico |    |
|-----------------------------|----|
| Computadoras                | 60 |
| Rel alumno/ compu           | 5  |

Fuente: Departamento de Informática, Diciembre de 2016

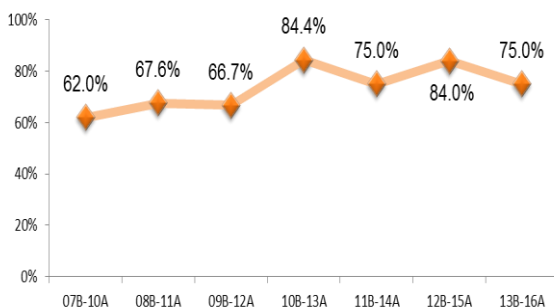
| Administrativo | Apoyo Administrativo | Docente | Total     |
|----------------|----------------------|---------|-----------|
| 3              | 1                    | 10      | <b>14</b> |

Fuente: Reporte de plazas del personal administrativo y docente al 15 de noviembre de 2016  
Dirección de Recursos Humanos.

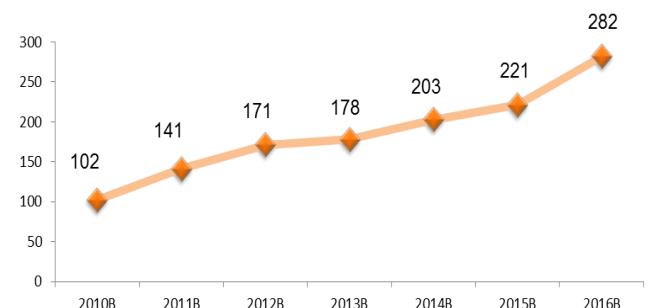
| Infraestructura por uso total: 12 |              |          |        |
|-----------------------------------|--------------|----------|--------|
| Aulas                             | Laboratorios | Talleres | Anexos |
| 6                                 | 1            | 1        | 4      |

Fuente: Departamento de Infraestructura, Diciembre de 2016

### Histórico de Eficiencia Terminal



### Histórico de Matrícula en Inicio de Ciclo



## Compendio Informativo EMSaD 3, Conca

**Diciembre 2016**

Director



**C. P. Susana Sánchez Rangel**

Correo electrónico de la directora:  
**susanasr@e.cobaq.edu.mx**  
Fecha de Autorización: **9 de junio de 2000**  
Clave SEP: **22EMS0004F**  
Dirección: **Carretera Jalpan-Río Verde km 33, Las Trancas, Conca, Arroyo Seco, Qro.**  
C.P.: **76410**  
Teléfono: **01 487 877 41 60**

Fuente: Departamento de Estadística. Diciembre de 2016



**Matrícula: 167 Grupos: 5**  
**SNB: Nivel III**

| Matrícula 2016 B | 1° | Gpos | 3° | Gpos | 5° | Gpos | Total Alum | Total Gpos |
|------------------|----|------|----|------|----|------|------------|------------|
| Matutino         | 81 | 2    | 50 | 2    | 36 | 1    | 167        | 5          |
| Vespertino       | 0  | 0    | 0  | 0    | 0  | 0    | 0          | 0          |

Fuente: Departamento de Estadística. Diciembre de 2016

Región Jalpan

| Becas | BECAS FEDERALES |                    |            |                     |                         |             |                 | OTRAS BECAS           |            |                          |          |            |                              |                       |                |                 |                     | Total |             |
|-------|-----------------|--------------------|------------|---------------------|-------------------------|-------------|-----------------|-----------------------|------------|--------------------------|----------|------------|------------------------------|-----------------------|----------------|-----------------|---------------------|-------|-------------|
|       | Prospera        | Contra el Abandono | Excelencia | Ingreso/continuidad | Permanencia/Continuidad | Reinserción | Policía Federal | Empleados de Gobierno | Académicas | Estudiantes en Municipio | Promasol | Deportivas | Exención Hijos de Trabajador | Exención Apoyo Social | Desempeño 50 % | Desempeño 100 % | Municipio Querétaro |       | Fundaciones |
|       | 116             | 21                 | 2          | 3                   | 8                       | 0           | 0               | 0                     | 0          | 0                        | 0        | 0          | 0                            | 16                    | 41             | 16              | 0                   | 0     | 223         |

Fuente: Departamento de Becas, Secretaría Técnica. Reporte a inicio 2015 - 2016



### Indicadores Educativos

|                     |       |
|---------------------|-------|
| Eficiencia Terminal | 81.7% |
| Abandono Escolar    | 12.6% |
| Reprobación         | 12.2% |

Fuente: Departamento de Estadística, Diciembre de 2016

### Bibliotecas

|           |       |
|-----------|-------|
| Títulos   | 846   |
| Volúmenes | 3,805 |

Fuente: Área de Bibliotecas, Diciembre de 2016

### Alumnos por género

|         |    |
|---------|----|
| Hombres | 72 |
| Mujeres | 95 |

### Equipo de Cómputo Académico

|                             |    |
|-----------------------------|----|
| Computadoras                | 60 |
| Relación alumno/computadora | 3  |

Fuente: Departamento de Informática, Diciembre de 2016

| Administrativo | Apoyo Administrativo | Docente | Total |
|----------------|----------------------|---------|-------|
| 4              | 1                    | 7       | 12    |

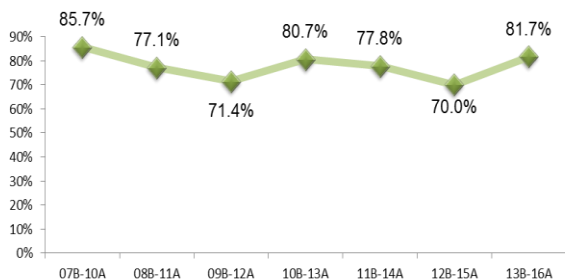
Fuente: Reporte de plazas del personal administrativo y docente al 15 de noviembre de 2016 Dirección de Recursos Humanos.

### Infraestructura por uso total: 14

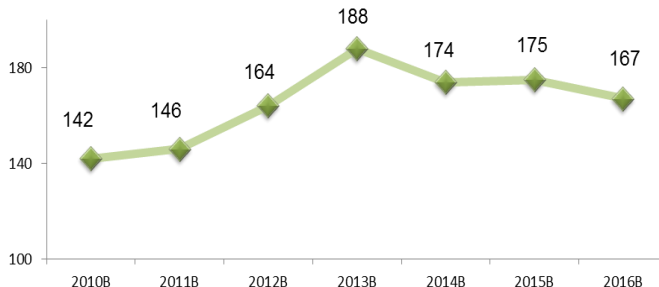
| Aulas | Laboratorios | Talleres | Anexos |
|-------|--------------|----------|--------|
| 7     | 0            | 1        | 6      |

Fuente: Departamento de Infraestructura, Diciembre de 2016

### Histórico de Eficiencia Terminal



### Histórico de Matrícula en Inicio de Ciclo



## Compendio Informativo EMSaD 6, El Coyote

Director



Correo electrónico del director:  
**eugenia.zs@e.cobaq.edu.mx**  
Fecha de Autorización: **12 de julio de 2001**  
Clave SEP: **22EMS0006D**  
Dirección: **Domicilio Conocido, El Coyote, Colón, Qro.**  
C.P.: **76274**  
Teléfono: **01 441 110 01 88**

**Diciembre 2016**



**Matrícula: 197 Grupos: 5**  
**SNB: Nivel III**

**Lic. Ma Eugenia Zimbrón Sánchez**

Fuente: Departamento de Estadística. Diciembre de 2016

| Matrícula 2016 B | 1° | Gpos | 3° | Gpos | 5° | Gpos | Total Alum | Total Gpos |
|------------------|----|------|----|------|----|------|------------|------------|
| Matutino         | 89 | 2    | 59 | 2    | 49 | 1    | <b>197</b> | <b>5</b>   |
| Vespertino       | 0  | 0    | 0  | 0    | 0  | 0    | <b>0</b>   | <b>0</b>   |

Fuente: Departamento de Estadística. Diciembre de 2016

**Región Cadereyta**

| Becas | BECAS FEDERALES |                    |            |                     |                         |             |                 | OTRAS BECAS           |            |                          |          |            |                              |                       |                |                 |                     | Total |             |
|-------|-----------------|--------------------|------------|---------------------|-------------------------|-------------|-----------------|-----------------------|------------|--------------------------|----------|------------|------------------------------|-----------------------|----------------|-----------------|---------------------|-------|-------------|
|       | Prospera        | Contra el Abandono | Excelencia | Ingreso/continuidad | Permanencia/Continuidad | Reinserción | Policía Federal | Empleados de Gobierno | Académicas | Estudiantes en Municipio | Promasol | Deportivas | Exención Hijos de Trabajador | Exención Apoyo Social | Desempeño 50 % | Desempeño 100 % | Municipio Querétaro |       | Fundaciones |
|       | 37              | 0                  | 0          | 0                   | 0                       | 0           | 0               | 0                     | 0          | 0                        | 0        | 0          | 0                            | 0                     | 9              | 2               | 0                   | 0     | 48          |

Fuente: Departamento de Becas, Secretaría Técnica. Reporte a inicio 2015 - 2016



### Indicadores Educativos

|                     |       |
|---------------------|-------|
| Eficiencia Terminal | 71.2% |
| Abandono Escolar    | 12.6% |
| Reprobación         | 13.8% |

Fuente: Departamento de Estadística, Diciembre de 2016

### Bibliotecas

|           |       |
|-----------|-------|
| Títulos   | 781   |
| Volúmenes | 3,649 |

Fuente: Área de Bibliotecas, Diciembre de 2016

### Alumnos por género

| Hombres | Mujeres |
|---------|---------|
| 105     | 92      |

### Equipo de Cómputo Académico

|                             |    |
|-----------------------------|----|
| Computadoras                | 50 |
| Relación alumno/computadora | 4  |

Fuente: Departamento de Informática, Diciembre de 2016

| Administrativo | Apoyo Administrativo | Docente | Total     |
|----------------|----------------------|---------|-----------|
| 3              | 1                    | 8       | <b>12</b> |

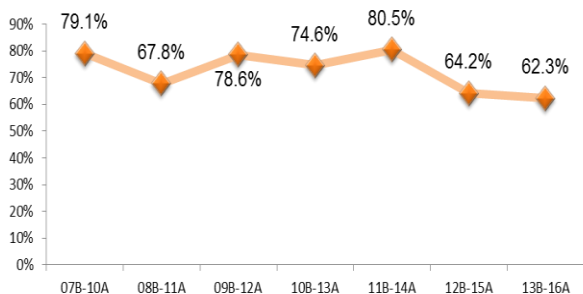
Fuente: Reporte de plazas del personal administrativo y docente al 15 de noviembre de 2016  
Dirección de Recursos Humanos.

### Infraestructura por uso total: 9

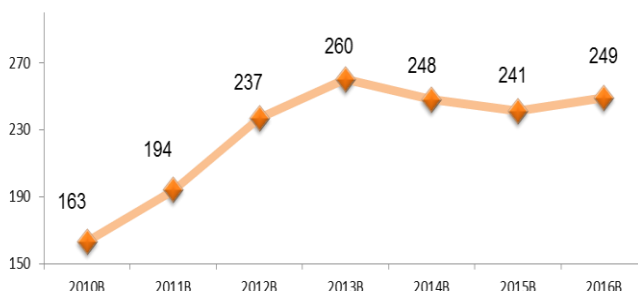
| Aulas | Laboratorios | Talleres | Anexos |
|-------|--------------|----------|--------|
| 4     | 1            | 1        | 3      |

Fuente: Departamento de Infraestructura, Diciembre de 2016

### Histórico de Eficiencia Terminal



### Histórico de Matrícula en Inicio de Ciclo





## Compendio Informativo EMSaD 7, Higuerrillas

Director



**Lic. Noé Gaucín Ríos**

Correo electrónico del director:  
**noegr@e.cobaq.edu.mx**  
Fecha de Autorización:  
**11 de septiembre de 2001**  
Clave SEP: **22EMS0007C**  
Dirección: **Domicilio Conocido, Higuerrillas, Cadereyta de Montes, Qro.**  
C.P.: **76520**      Teléfono: **01 441 254 60 04**

Fuente: Departamento de Estadística. Diciembre de 2016

**Diciembre 2016**



**Matrícula: 78 Grupos: 3**  
**SNB: Con Autodiagnóstico**

Región Cadereyta

| Matrícula 2016 B | 1° | Gpos | 3° | Gpos | 5° | Gpos | Total Alum | Total Gpos |
|------------------|----|------|----|------|----|------|------------|------------|
| Matutino         | 28 | 1    | 29 | 1    | 21 | 1    | <b>78</b>  | <b>3</b>   |
| Vespertino       | 0  | 0    | 0  | 0    | 0  | 0    | <b>0</b>   | <b>0</b>   |

Fuente: Departamento de Estadística. Diciembre de 2016

| Becas | BECAS FEDERALES |                    |            |                     |                         |             |                 | OTRAS BECAS           |            |                          |          |            |                              |                       |                | Total |                 |                     |
|-------|-----------------|--------------------|------------|---------------------|-------------------------|-------------|-----------------|-----------------------|------------|--------------------------|----------|------------|------------------------------|-----------------------|----------------|-------|-----------------|---------------------|
|       | Prospera        | Contra el Abandono | Excelencia | Ingreso/continuidad | Permanencia/Continuidad | Reinserción | Policía Federal | Empleados de Gobierno | Académicas | Estudiantes en Municipio | Promasol | Deportivas | Exención Hijos de Trabajador | Exención Apoyo Social | Desempeño 50 % |       | Desempeño 100 % | Municipio Querétaro |
|       | 43              | 0                  | 0          | 0                   | 3                       | 0           | 0               | 0                     | 0          | 0                        | 0        | 0          | 17                           | 7                     | 4              | 0     | 0               | 74                  |

Fuente: Departamento de Becas, Secretaría Técnica. Reporte a inicio 2015 - 2016



### Indicadores Educativos

|                     |       |
|---------------------|-------|
| Eficiencia Terminal | 74.1% |
| Abandono Escolar    | 5.4%  |
| Reprobación         | 1.4%  |

Fuente: Departamento de Estadística, Diciembre de 2016

### Bibliotecas

|           |       |
|-----------|-------|
| Títulos   | 550   |
| Volúmenes | 3,406 |

Fuente: Área de Bibliotecas, Diciembre de 2016

### Alumnos por género

|         |         |
|---------|---------|
| Hombres | Mujeres |
| 37      | 41      |

### Equipo de Cómputo Académico

|                             |    |
|-----------------------------|----|
| Computadoras                | 30 |
| Relación alumno/computadora | 3  |

Fuente: Departamento de Informática, Diciembre de 2016

| Administrativo | Apoyo Administrativo | Docente | Total     |
|----------------|----------------------|---------|-----------|
| 3              | 1                    | 6       | <b>10</b> |

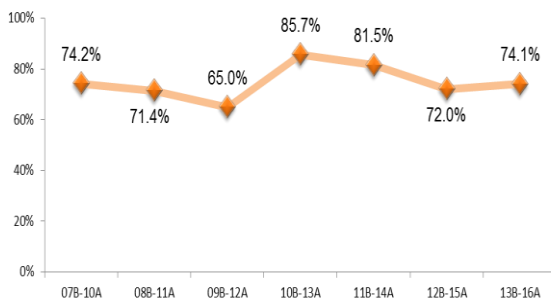
Fuente: Reporte de plazas del personal administrativo y docente al 15 de noviembre de 2016  
Dirección de Recursos Humanos.

### Infraestructura por uso total: 12

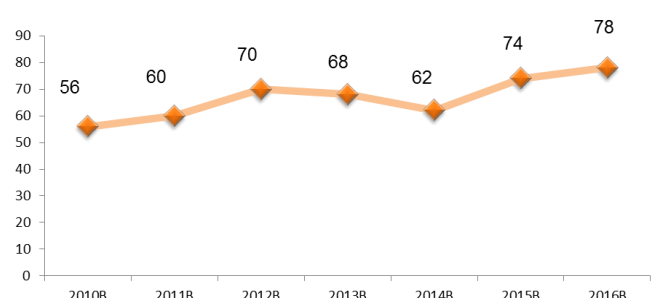
| Aulas | Laboratorios | Talleres | Anexos |
|-------|--------------|----------|--------|
| 3     | 1            | 1        | 7      |

Fuente: Departamento de Infraestructura, Diciembre de 2016

### Histórico de Eficiencia Terminal



### Histórico de Matrícula en Inicio de Ciclo



Director

## Compendio Informativo EMSaD 8, Santa Águeda

Diciembre 2016



Lic. María Maricela Colunga Morado

Correo electrónico de la directora:  
**mariarl@e.cobaq.edu.mx**  
Fecha de Autorización:  
**16 de agosto de 2002**  
Clave SEP: **22EMS0008B**  
Dirección: **Domicilio Conocido, Santa Águeda, Pinal de Amoles, Qro.**  
C.P.: **76319** Teléfono: -----



**Matrícula: 92 Grupos: 3**  
**SNB: Con Autodiagnóstico**

Fuente: Departamento de Estadística. Diciembre de 2016

| Matrícula 2016 B | 1° | Gpos | 3° | Gpos | 5° | Gpos | Total Alum | Total Gpos |
|------------------|----|------|----|------|----|------|------------|------------|
| Matutino         | 39 | 1    | 29 | 1    | 24 | 1    | 92         | 3          |
| Vespertino       | 0  | 0    | 0  | 0    | 0  | 0    | 0          | 0          |

Fuente: Departamento de Estadística. Diciembre de 2016

Región Jalpan

| Becas | BECAS FEDERALES |                    |            |                     |                         |             |                 |                       |            |                          | OTRAS BECAS   |            |                              |                       |                |                 | Total |                     |             |
|-------|-----------------|--------------------|------------|---------------------|-------------------------|-------------|-----------------|-----------------------|------------|--------------------------|---------------|------------|------------------------------|-----------------------|----------------|-----------------|-------|---------------------|-------------|
|       | Prospera        | Contra el Abandono | Excelencia | Ingreso/continuidad | Permanencia/Continuidad | Reinserción | Policía Federal | Empleados de Gobierno | Académicas | Estudiantes en Municipio | Promosionados | Deportivas | Exención Hijos de Trabajador | Exención Apoyo Social | Desempeño 50 % | Desempeño 100 % |       | Municipio Querétaro | Fundaciones |
|       | 77              | 0                  | 0          | 1                   | 3                       | 0           | 0               | 0                     | 0          | 0                        | 0             | 0          | 0                            | 9                     | 13             | 3               | 0     | 0                   | 106         |

Fuente: Departamento de becas, Secretaría Técnica. Reporte a inicio 2015 - 2016



### Indicadores Educativos

|                     |       |
|---------------------|-------|
| Eficiencia Terminal | 70.6% |
| Abandono Escolar    | 14.4% |
| Reprobación         | 22.6% |

Fuente: Departamento de Estadística, Diciembre de 2016

### Bibliotecas

|           |       |
|-----------|-------|
| Títulos   | 684   |
| Volúmenes | 3,014 |

Fuente: Área de Bibliotecas, Diciembre de 2016

### Alumnos por género

| Hombres | Mujeres |
|---------|---------|
| 40      | 52      |

### Equipo de Cómputo Académico

|                             |    |
|-----------------------------|----|
| Computadoras                | 44 |
| Relación alumno/computadora | 2  |

Fuente: Departamento de Informática, Diciembre de 2016

| Administrativo | Apoyo Administrativo | Docente | Total |
|----------------|----------------------|---------|-------|
| 3              | 1                    | 6       | 10    |

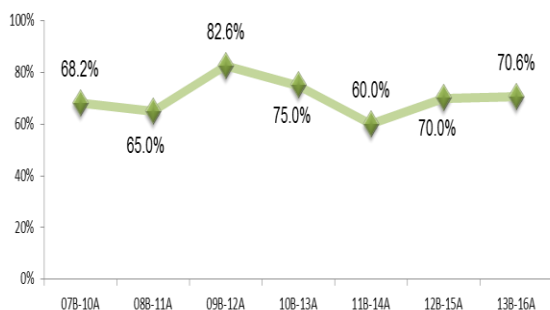
Fuente: Reporte de plazas del personal administrativo y docente al 15 de noviembre de 2016 Dirección de Recursos Humanos.

### Infraestructura por uso total: 9

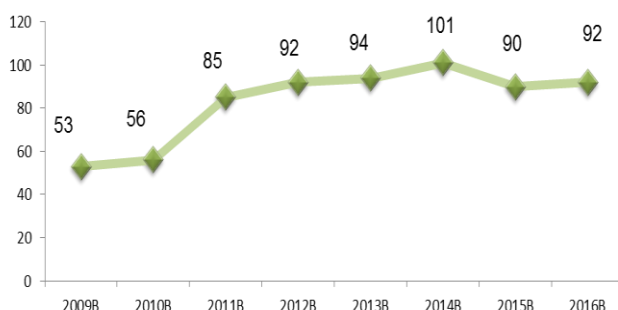
| Aulas | Laboratorios | Talleres | Anexos |
|-------|--------------|----------|--------|
| 3     | 0            | 1        | 5      |

Fuente: Departamento de Infraestructura, Diciembre de 2016

### Histórico de Eficiencia Terminal



### Histórico de Matrícula en Inicio de Ciclo



## Compendio Informativo EMSaD 11, Peña Colorada

Director

**Diciembre 2016**



Correo electrónico del director:  
**abrahamcc@e.cobaq.edu.mx**  
Fecha de Autorización:  
**22 de agosto de 2003**  
Clave SEP: **22EMS0011P**  
Dirección: **Domicilio Conocido, Peña Colorada, Colón, Qro.**  
C.P.: **76270** Teléfono: -----

**Ing. Abraham Campos Cruz**

Fuente: Departamento de Estadística. Diciembre de 2016



**Matrícula: 112 Grupos: 3**  
**SNB: Con Autodiagnóstico**

| Matrícula 2016 B | 1° | Gpos | 3° | Gpos | 5° | Gpos | Total Alum | Total Gpos |
|------------------|----|------|----|------|----|------|------------|------------|
| Matutino         | 46 | 1    | 42 | 1    | 24 | 1    | <b>112</b> | <b>3</b>   |
| Vespertino       | 0  | 0    | 0  | 0    | 0  | 0    | <b>0</b>   | <b>0</b>   |

Fuente: Departamento de Estadística. Diciembre de 2016

Región Cadereyta

| Becas | BECAS FEDERALES |                    |            |                     |                         |             |                  | OTRAS BECAS           |            |                          |          |            |                              |                       |                |                 |                     | Total |             |
|-------|-----------------|--------------------|------------|---------------------|-------------------------|-------------|------------------|-----------------------|------------|--------------------------|----------|------------|------------------------------|-----------------------|----------------|-----------------|---------------------|-------|-------------|
|       | Prospera        | Contra el Abandono | Excelencia | Ingreso/continuidad | Permanencia/Continuidad | Reinserción | Política Federal | Empleados de Gobierno | Académicas | Estudiantes en Municipio | Promasol | Deportivas | Exención Hijos de Trabajador | Exención Apoyo Social | Desempeño 50 % | Desempeño 100 % | Municipio Querétaro |       | Fundaciones |
|       | 91              | 7                  | 0          | 0                   | 0                       | 0           | 0                | 0                     | 0          | 0                        | 0        | 0          | 0                            | 1                     | 26             | 5               | 0                   | 0     | <b>130</b>  |

Fuente: Departamento de Becas, Secretaría Técnica. Reporte a inicio 2015 - 2016



### Indicadores Educativos

|                     |       |
|---------------------|-------|
| Eficiencia Terminal | 73.3% |
| Abandono Escolar    | 13.4% |
| Reprobación         | 7.0%  |

Fuente: Departamento de Estadística, Diciembre de 2016

### Bibliotecas

|           |       |
|-----------|-------|
| Títulos   | 669   |
| Volúmenes | 3,146 |

Fuente: Área de Bibliotecas, Diciembre de 2016

### Alumnos por género

|         |         |
|---------|---------|
| Hombres | Mujeres |
| 48      | 64      |

### Equipo de Cómputo Académico

|                             |    |
|-----------------------------|----|
| Computadoras                | 54 |
| Relación alumno/computadora | 2  |

Fuente: Departamento de Informática, Diciembre de 2016

| Administrativo | Apoyo Administrativo | Docente | Total     |
|----------------|----------------------|---------|-----------|
| 4              | 1                    | 6       | <b>11</b> |

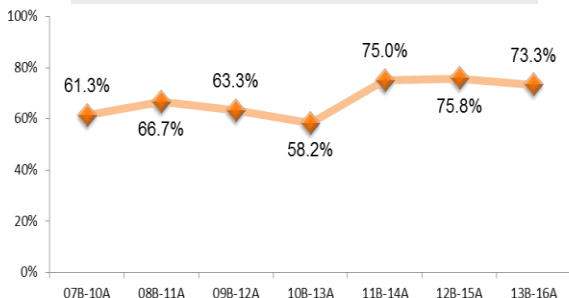
Fuente: Reporte de plazas del personal administrativo y docente al 15 de noviembre de 2016  
Dirección de Recursos Humanos.

### Infraestructura por uso total: 9

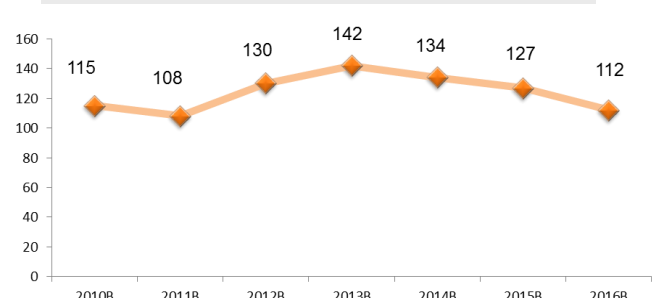
| Aulas | Laboratorios | Talleres | Anexos |
|-------|--------------|----------|--------|
| 4     | 1            | 1        | 3      |

Fuente: Departamento de Infraestructura, Diciembre de 2016

### Histórico de Eficiencia Terminal



### Histórico de Matrícula en Inicio de Ciclo



## Compendio Informativo EMSaD 12, Camargo

Directora

**Diciembre 2016**



Correo electrónico del director:  
**evelingss@e.cobaq.edu.mx**  
Fecha de Autorización:  
**22 de agosto de 2003**  
Clave SEP: **22EMS00120**  
Dirección: **Carretera Río Blanco s/n, Camargo, Peñamiller, Qro.**  
C.P.: **76060**      Teléfono: -----



**Lic. Evelin Gisela Sánchez Suárez**

Fuente: Departamento de Estadística. Diciembre de 2016

| Matrícula 2016 B | 1° | Gpos | 3° | Gpos | 5° | Gpos | Total Alum | Total Gpos |
|------------------|----|------|----|------|----|------|------------|------------|
| Matutino         | 45 | 1    | 31 | 1    | 27 | 1    | <b>103</b> | <b>3</b>   |
| Vespertino       | 0  | 0    | 0  | 0    | 0  | 0    | <b>0</b>   | <b>0</b>   |

**Matrícula: 103 Grupos: 3**  
**SNB: Con Autodiagnóstico**

Fuente: Departamento de Estadística. Diciembre de 2016

Región Ialnan

| Becas | BECAS FEDERALES |                    |            |                     |                         |             |                 | OTRAS BECAS           |            |                          |          |            |                              |                       |               |                |                     | Total |             |
|-------|-----------------|--------------------|------------|---------------------|-------------------------|-------------|-----------------|-----------------------|------------|--------------------------|----------|------------|------------------------------|-----------------------|---------------|----------------|---------------------|-------|-------------|
|       | Prospera        | Contra el Abandono | Excelencia | Ingreso/continuidad | Permanencia/Continuidad | Reinserción | Policía Federal | Empleados de Gobierno | Académicas | Estudiantes en Municipio | Promasol | Deportivas | Exención Hijos de Trabajador | Exención Apoyo Social | Desempeño 50% | Desempeño 100% | Municipio Querétaro |       | Fundaciones |
|       | 66              | 17                 | 0          | 0                   | 0                       | 0           | 0               | 0                     | 0          | 0                        | 0        | 0          | 0                            | 17                    | 13            | 5              | 0                   | 0     | <b>118</b>  |

Fuente: Departamento de Becas, Secretaría Técnica. Reporte a inicio 2015 - 2016



| Indicadores Educativos |       |
|------------------------|-------|
| Eficiencia Terminal    | 77.1% |
| Abandono Escolar       | 13.3% |
| Reprobación            | 4.5%  |

Fuente: Departamento de Estadística, Diciembre de 2016

| Bibliotecas |       |
|-------------|-------|
| Títulos     | 599   |
| Volúmenes   | 3,048 |

Fuente: Área de Bibliotecas, Diciembre de 2016

| Alumnos por género |    |
|--------------------|----|
| Hombres            | 50 |
| Mujeres            | 53 |

| Equipo de Cómputo Académico |    |
|-----------------------------|----|
| Computadoras                | 30 |
| Relación alumno/computadora | 3  |

Fuente: Departamento de Informática, Diciembre de 2016

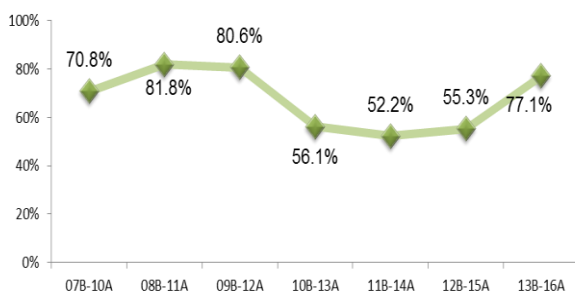
| Administrativo | Apoyo Administrativo | Docente | Total     |
|----------------|----------------------|---------|-----------|
| 2              | 2                    | 7       | <b>11</b> |

Fuente: Reporte de plazas del personal administrativo y docente al 15 de noviembre de 2016  
Dirección de Recursos Humanos.

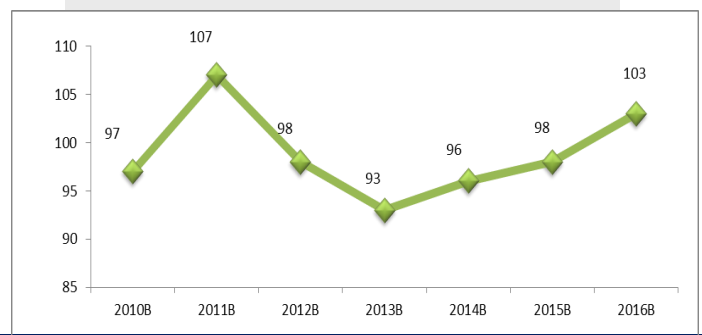
| Infraestructura por uso total: 6 |              |          |        |
|----------------------------------|--------------|----------|--------|
| Aulas                            | Laboratorios | Talleres | Anexos |
| 3                                | 0            | 1        | 2      |

Fuente: Departamento de Infraestructura, Diciembre de 2016

### Histórico de Eficiencia Terminal



### Histórico de Matrícula en Inicio de Ciclo



## Compendio Informativo EMSaD 13, San Pedro Escanela

Directora

**Diciembre 2016**



**Ing. María Antonia Olivares y Gerón**

Correo electrónico del director:  
**mariaaogl@e.cobaq.edu.mx**  
Fecha de Autorización:  
**22 de agosto de 2003**  
Clave SEP: **22EMS0013N**  
Dirección: **Domicilio Conocido, San Pedro Escanela, Pinal de Amoles, Qro.**  
C.P.: **76309** Teléfono: **01 441 126 11 88**

Fuente: Departamento de Estadística. Diciembre de 2016



**Matrícula: 201 Grupos: 6**  
**SNB: Con Autodiagnóstico**

| Matrícula 2016 B | 1° | Gpos | 3° | Gpos | 5° | Gpos | Total Alum | Total Gpos |
|------------------|----|------|----|------|----|------|------------|------------|
| Matutino         | 84 | 2    | 57 | 2    | 60 | 2    | <b>201</b> | <b>6</b>   |
| Vespertino       | 0  | 0    | 0  | 0    | 0  | 0    | <b>0</b>   | <b>0</b>   |

Fuente: Departamento de Estadística. Diciembre de 2016

Región Jalpan

| Becas | BECAS FEDERALES |                    |            |                     |                         |             |                 | OTRAS BECAS           |            |                          |           |            |                              |                       |                |                 |                     | Total |             |
|-------|-----------------|--------------------|------------|---------------------|-------------------------|-------------|-----------------|-----------------------|------------|--------------------------|-----------|------------|------------------------------|-----------------------|----------------|-----------------|---------------------|-------|-------------|
|       | Prospera        | Contra el Abandono | Excelencia | Ingreso/continuidad | Permanencia/continuidad | Reinserción | Policía Federal | Empleados de Gobierno | Académicas | Estudiantes en Municipio | Promoslos | Deportivas | Exención Hijos de Trabajador | Exención Apoyo Social | Desempeño 50 % | Desempeño 100 % | Municipio Querétaro |       | Fundaciones |
|       | 147             | 0                  | 0          | 10                  | 1                       | 0           | 0               | 0                     | 0          | 0                        | 0         | 0          | 0                            | 12                    | 54             | 16              | 0                   | 0     | <b>240</b>  |

Fuente: Departamento de Becas, Secretaría Técnica. Reporte a inicio 2015 - 2016



### Alumnos por género

| Hombres | Mujeres |
|---------|---------|
| 85      | 116     |

### Equipo de Cómputo Académico

|                             |    |
|-----------------------------|----|
| Computadoras                | 58 |
| Relación alumno/computadora | 3  |

Fuente: Departamento de Informática, Diciembre de 2016

### Indicadores Educativos

|                     |       |
|---------------------|-------|
| Eficiencia Terminal | 58.5% |
| Abandono Escolar    | 18.8% |
| Reprobación         | 13.9% |

Fuente: Departamento de Estadística, Diciembre de 2016

### Bibliotecas

|           |       |
|-----------|-------|
| Títulos   | 719   |
| Volúmenes | 2,937 |

Fuente: Área de Bibliotecas, Diciembre de 2016

| Administrativo | Apoyo Administrativo | Docente | Total     |
|----------------|----------------------|---------|-----------|
| 3              | 1                    | 9       | <b>13</b> |

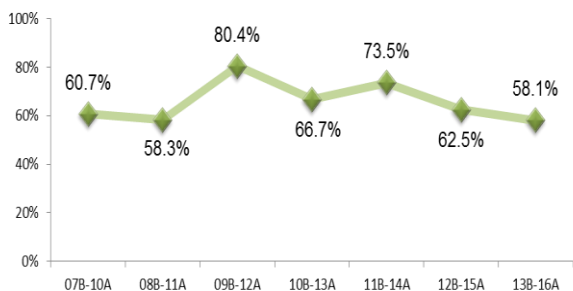
Fuente: Reporte de plazas del personal administrativo y docente al 15 de noviembre de 2016 Dirección de Recursos Humanos.

### Infraestructura por uso total: 11

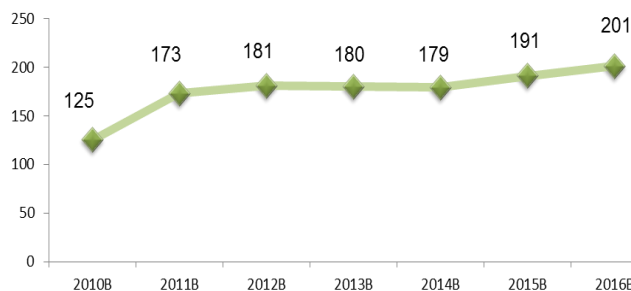
| Aulas | Laboratorios | Talleres | Anexos |
|-------|--------------|----------|--------|
| 5     | 0            | 1        | 5      |

Fuente: Departamento de Infraestructura, Diciembre de 2016

### Histórico de Eficiencia Terminal



### Histórico de Matrícula en Inicio de Ciclo



## Compendio Informativo EMSaD 14, Tres Lagunas

**Diciembre 2016**

Directora



**Lic. María Rocío Landaverde Labastida**

Correo electrónico de la directora:  
**mariarl@e.cobaq.edu.mx**  
Fecha de Autorización:  
**24 de agosto de 2004**  
Clave SEP: **22EMS0014M**  
Dirección: **Aldama esq Corregidora, Tres Lagunas, Landa de Matamoras, Qro.**  
C.P.: **76370** Teléfono: **01 441 198 80 60**

Fuente: Departamento de Estadística. Diciembre de 2016



**Matrícula: 123 Grupos: 4**  
**SNB: Nivel III**

| Matrícula 2016 B | 1° | Gpos | 3° | Gpos | 5° | Gpos | Total Alum | Total Gpos |
|------------------|----|------|----|------|----|------|------------|------------|
| Matutino         | 50 | 2    | 38 | 1    | 35 | 1    | <b>123</b> | <b>4</b>   |
| Vespertino       | 0  | 0    | 0  | 0    | 0  | 0    | <b>0</b>   | <b>0</b>   |

Fuente: Departamento de Estadística. Diciembre de 2016

**Región Ialnan**

| Becas | BECAS FEDERALES |                    |            |                     |                         |             |                 | OTRAS BECAS           |            |                          |          |            |                              |                       |                |                 |                     | Total |             |
|-------|-----------------|--------------------|------------|---------------------|-------------------------|-------------|-----------------|-----------------------|------------|--------------------------|----------|------------|------------------------------|-----------------------|----------------|-----------------|---------------------|-------|-------------|
|       | Prospera        | Contra el Abandono | Excelencia | Ingreso/continuidad | Permanencia/Continuidad | Reinserción | Policía Federal | Empleados de Gobierno | Académicas | Estudiantes en Municipio | Promasol | Deportivas | Exención Hijos de Trabajador | Exención Apoyo Social | Desempeño 50 % | Desempeño 100 % | Municipio Querétaro |       | Fundaciones |
|       | 88              | 0                  | 0          | 2                   | 6                       | 0           | 0               | 0                     | 0          | 0                        | 0        | 0          | 2                            | 35                    | 25             | 14              | 0                   | 0     | <b>172</b>  |

Fuente: Departamento de Becas, Secretaría Técnica. Reporte a inicio 2015 - 2016



### Alumnos por género

| Hombres | Mujeres |
|---------|---------|
| 51      | 72      |

### Equipo de Cómputo Académico

|                             |    |
|-----------------------------|----|
| Computadoras                | 33 |
| Relación alumno/computadora | 4  |

Fuente: Departamento de Informática, Diciembre de 2016

### Indicadores Educativos

|                     |       |
|---------------------|-------|
| Eficiencia Terminal | 71.8% |
| Abandono Escolar    | 11.4% |
| Reprobación         | 2.0%  |

Fuente: Departamento de Estadística, Diciembre de 2016

### Bibliotecas

|           |       |
|-----------|-------|
| Títulos   | 636   |
| Volúmenes | 2,984 |

Fuente: Área de Bibliotecas, Diciembre de 2016

| Administrativo | Apoyo Administrativo | Docente | Total     |
|----------------|----------------------|---------|-----------|
| 3              | 1                    | 6       | <b>10</b> |

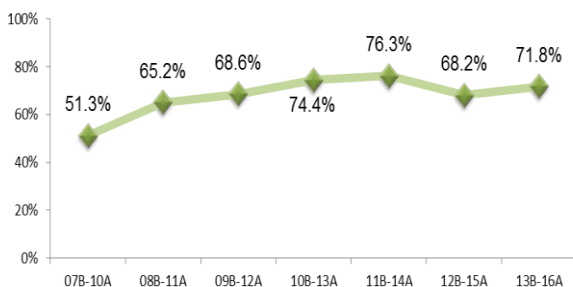
Fuente: Reporte de plazas del personal administrativo y docente al 15 de noviembre de 2016 Dirección de Recursos Humanos.

### Infraestructura por uso total: 6

| Aulas | Laboratorios | Talleres | Anexos |
|-------|--------------|----------|--------|
| 3     | 0            | 1        | 2      |

Fuente: Departamento de Infraestructura, Diciembre de 2016

### Histórico de Eficiencia Terminal



### Histórico de Matrícula en Inicio de Ciclo



## Compendio Informativo EMSaD 18, Tilaco

Diciembre 2016

Director



Correo electrónico del director:  
**rubicelsh@e.cobaq.edu.mx**  
Fecha de Autorización:  
**25 de septiembre de 2006**  
Clave SEP: **22EMS0018I**  
Dirección: **San Francisco s/n, Tilaco, Landa de Matamoros, Qro.**  
C.P.: **76390** Teléfono: **01 441 596 00 08**



**Matrícula: 117 Grupos: 3**  
**SNB: Con Autodiagnóstico**

Lic. Rubicel Silva Hernández

Fuente: Departamento de Estadística. Noviembre 2015

| Matrícula 2016 B | 1° | Gpos | 3° | Gpos | 5° | Gpos | Total Alum | Total Gpos |
|------------------|----|------|----|------|----|------|------------|------------|
| Matutino         | 47 | 1    | 45 | 1    | 25 | 1    | 117        | 3          |
| Vespertino       | 0  | 0    | 0  | 0    | 0  | 0    | 0          | 0          |

Fuente: Departamento de Estadística. Noviembre de 2015

Región Jalnan

| Becas | BECAS FEDERALES |                    |            |                     |                         |             |                 | OTRAS BECAS           |            |                          |          |            |                              |                       |                |                 |                     | Total |             |
|-------|-----------------|--------------------|------------|---------------------|-------------------------|-------------|-----------------|-----------------------|------------|--------------------------|----------|------------|------------------------------|-----------------------|----------------|-----------------|---------------------|-------|-------------|
|       | Prospera        | Contra el Abandono | Excelencia | Ingreso/continuidad | Permanencia/Continuidad | Reinserción | Policía Federal | Empleados de Gobierno | Académicas | Estudiantes en Municipio | Promasol | Deportivas | Exención Hijos de Trabajador | Exención Apoyo Social | Desempeño 50 % | Desempeño 100 % | Municipio Querétaro |       | Fundaciones |
|       | 78              | 0                  | 0          | 4                   | 7                       | 0           | 0               | 0                     | 0          | 0                        | 0        | 0          | 0                            | 12                    | 22             | 9               | 0                   | 0     | 132         |

Fuente: Departamento de Becas, Secretaría Técnica. Reporte a inicio 2014-2015



### Indicadores Educativos

|                     |       |
|---------------------|-------|
| Eficiencia Terminal | 85.4% |
| Abandono Escolar    | 5.9%  |
| Reprobación         | 3.6%  |

Fuente: Departamento de Estadística, Noviembre 2015

### Bibliotecas

|           |       |
|-----------|-------|
| Títulos   | 509   |
| Volúmenes | 2,995 |

Fuente: Área de Bibliotecas, Noviembre de 2015

### Alumnos por género

| Hombres | Mujeres |
|---------|---------|
| 62      | 55      |

### Equipo de Cómputo Académico

|                             |    |
|-----------------------------|----|
| Computadoras                | 41 |
| Relación alumno/computadora | 3  |

Fuente: Departamento de Informática, Noviembre 2015

| Administrativo | Apoyo Administrativo | Docente | Total |
|----------------|----------------------|---------|-------|
| 3              | 1                    | 6       | 10    |

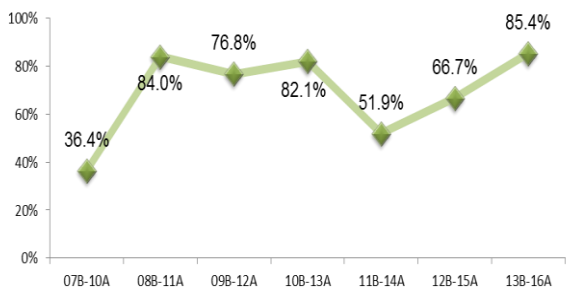
Fuente: Reporte de plazas del personal administrativo y docente al 15 de noviembre de 2015  
Dirección de Recursos Humanos.

### Infraestructura por uso total: 10

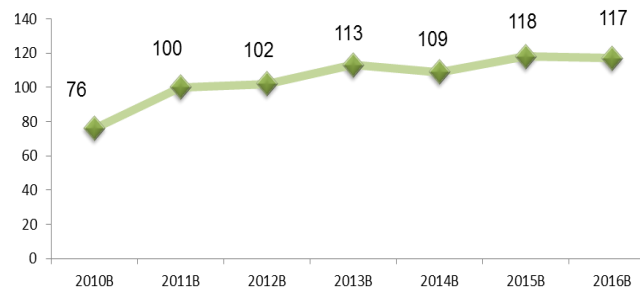
| Aulas | Laboratorios | Talleres | Anexos |
|-------|--------------|----------|--------|
| 3     | 0            | 1        | 6      |

Fuente: Departamento de Infraestructura al de noviembre de 2015

### Histórico de Eficiencia Terminal



### Histórico de Matrícula en Inicio de Ciclo



## Compendio Informativo EMSaD 19, San Miguel Palmas

Director

Diciembre 2016



Correo electrónico del director:  
**ricardoesl@e.cobaq.edu.mx**  
Fecha de Autorización:  
**25 de septiembre de 2006**  
Clave SEP: **22EMS0019H**  
Dirección: **Domicilio Conocido, San Miguel Palmas, Peñamiller, Qro.**  
C.P.: **76470** Teléfono: **01 441 596 17 70**

**Ing. Ricardo Edgar Santiago Luna**

Fuente: Departamento de Estadística. Diciembre de 2016



**Matrícula: 126 Grupos: 4**  
**SNB: Nivel III**

| Matrícula 2016 B | 1° | Gpos | 3° | Gpos | 5° | Gpos | Total Alum | Total Gpos |
|------------------|----|------|----|------|----|------|------------|------------|
| Matutino         | 53 | 2    | 34 | 1    | 39 | 1    | <b>126</b> | <b>4</b>   |
| Vespertino       | 0  | 0    | 0  | 0    | 0  | 0    | <b>0</b>   | <b>0</b>   |

Fuente: Departamento de Estadística. Diciembre de 2016

Región Caderevta

| Becas | BECAS FEDERALES |                    |            |                     |                         |             |                 | OTRAS BECAS           |            |                          |          |            |                              |                       |                |                 |                     | Total |             |
|-------|-----------------|--------------------|------------|---------------------|-------------------------|-------------|-----------------|-----------------------|------------|--------------------------|----------|------------|------------------------------|-----------------------|----------------|-----------------|---------------------|-------|-------------|
|       | Prospera        | Contra el Abandono | Excelencia | Ingreso/continuidad | Permanencia/Continuidad | Reinserción | Policía Federal | Empleados de Gobierno | Académicas | Estudiantes en Municipio | Promosol | Deportivas | Exención Hijos de Trabajador | Exención Apoyo Social | Desempeño 50 % | Desempeño 100 % | Municipio Querétaro |       | Fundaciones |
|       | 81              | 24                 | 0          | 0                   | 1                       | 0           | 0               | 0                     | 0          | 0                        | 0        | 0          | 0                            | 0                     | 30             | 19              | 0                   | 0     | 155         |

Fuente: Departamento de Becas, Secretaría Técnica. Reporte a inicio 2015 - 2016



### Indicadores Educativos

|                     |       |
|---------------------|-------|
| Eficiencia Terminal | 63.5% |
| Abandono Escolar    | 9.4%  |
| Reprobación         | 10.7% |

Fuente: Departamento de Estadística, Diciembre de 2016

### Bibliotecas

|           |       |
|-----------|-------|
| Títulos   | 590   |
| Volúmenes | 3,011 |

Fuente: Área de Bibliotecas, Diciembre de 2016

### Alumnos por género

| Hombres | Mujeres |
|---------|---------|
| 48      | 78      |

### Equipo de Cómputo Académico

|                             |    |
|-----------------------------|----|
| Computadoras                | 30 |
| Relación alumno/computadora | 4  |

Fuente: Departamento de Informática, Diciembre de 2016

| Administrativo | Apoyo Administrativo | Docente | Total     |
|----------------|----------------------|---------|-----------|
| 3              | 1                    | 6       | <b>10</b> |

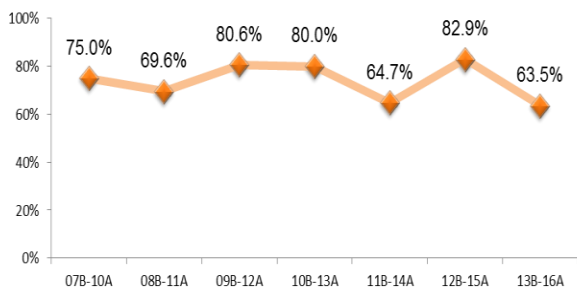
Fuente: Reporte de plazas del personal administrativo y docente al 15 de noviembre de 2016 Dirección de Recursos Humanos.

### Infraestructura por uso total: 12

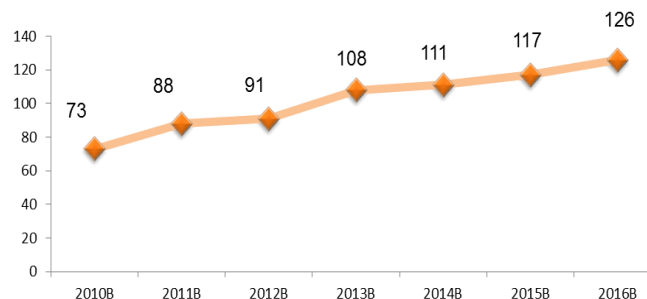
| Aulas | Laboratorios | Talleres | Anexos |
|-------|--------------|----------|--------|
| 3     | 0            | 1        | 8      |

Fuente: Departamento de Infraestructura, Diciembre de 2016

### Histórico de Eficiencia Terminal



### Histórico de Matrícula en Inicio de Ciclo





## Compendio Informativo EMSaD 20, Landa de Matamoros

Director



Lic. María Guadalupe Pedraza Serrato

Correo electrónico de la directora: **maguadalupeps@e.cobaq.edu.mx**  
 Fecha de Autorización: **19 de diciembre de 2007**  
 Clave SEP: **22EMS0020X**  
 Dirección: **Cayetano Rubio s/n, Barrio San Miguel, Landa de Matamoros, Qro.**  
 C.P.: **76360** Teléfono: **01 441 198 61 46**

**Diciembre 2016**



**Matrícula: 206 Grupos: 6**  
**SNB: Con Autodiagnóstico**

Fuente: Departamento de Estadística. Diciembre de 2016

| Matrícula 2016 B | 1° | Gpos | 3° | Gpos | Gpos | Total Alum | Total Gpos |
|------------------|----|------|----|------|------|------------|------------|
| Matutino         | 72 | 2    | 73 | 2    | 61   | 2          | 206        |
| Vespertino       | 0  | 0    | 0  | 0    | 0    | 0          | 0          |

Fuente: Departamento de Estadística. Diciembre de 2016

Región Jalpan

| Becas | BECAS FEDERALES |                    |            |                     |                         |             |                 | OTRAS BECAS           |            |                          |           |            |                              |                       | Total |                |                 |                     |             |
|-------|-----------------|--------------------|------------|---------------------|-------------------------|-------------|-----------------|-----------------------|------------|--------------------------|-----------|------------|------------------------------|-----------------------|-------|----------------|-----------------|---------------------|-------------|
|       | Prospera        | Contra el Abandono | Excelencia | Ingreso/continuidad | Permanencia/Continuidad | Reinserción | Policía Federal | Empleados de Gobierno | Académicas | Estudiantes en Municipio | Promoslas | Deportivas | Exención Hijos de Trabajador | Exención Apoyo Social |       | Desempeño 50 % | Desempeño 100 % | Municipio Querétaro | Fundaciones |
|       | 89              | 0                  | 1          | 4                   | 11                      | 0           | 0               | 0                     | 0          | 0                        | 0         | 0          | 1                            | 1                     | 35    | 15             | 0               | 0                   | 157         |

Fuente: Departamento de Becas, Secretaría Técnica. Reporte a inicio 2015 - 2016



### Indicadores Educativos

|                     |       |
|---------------------|-------|
| Eficiencia Terminal | 55.4% |
| Abandono Escolar    | 13.4% |
| Reprobación         | 6.8%  |

Fuente: Departamento de Estadística, Diciembre de 2016

### Bibliotecas

|           |       |
|-----------|-------|
| Títulos   | 573   |
| Volúmenes | 3,016 |

Fuente: Área de Bibliotecas, Diciembre de 2016

### Alumnos por género

|         |         |
|---------|---------|
| Hombres | Mujeres |
| 91      | 115     |

### Equipo de Cómputo Académico

|                             |    |
|-----------------------------|----|
| Computadoras                | 57 |
| Relación alumno/computadora | 4  |

Fuente: Departamento de Informática, Diciembre de 2016

| Administrativo | Apoyo Administrativo | Docente | Total |
|----------------|----------------------|---------|-------|
| 3              | 1                    | 7       | 11    |

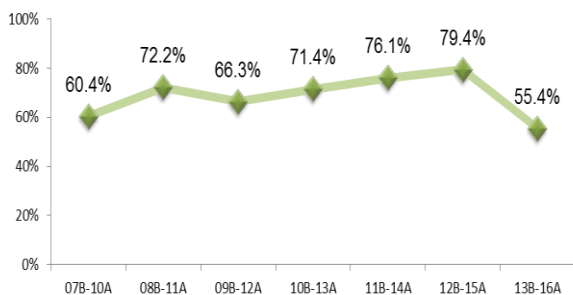
Fuente: Reporte de plazas del personal administrativo y docente al 15 de noviembre de 2016 Dirección de Recursos Humanos.

### Infraestructura por uso total: 10

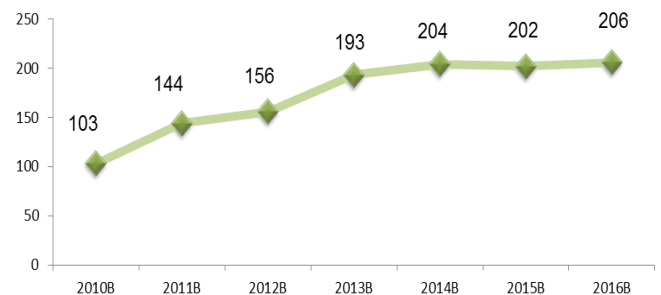
| Aulas | Laboratorios | Talleres | Anexos |
|-------|--------------|----------|--------|
| 6     | 0            | 1        | 3      |

Fuente: Departamento de Infraestructura, Diciembre de 2016

### Histórico de Eficiencia Terminal



### Histórico de Matrícula en Inicio de Ciclo



## Compendio Informativo EMSaD 22, Peña blanca

Director



**Ing. Audencio Flores Hernández**

Correo electrónico de la directora:  
**audenciofh@e.cobaq.edu.mx**  
Fecha de Autorización:  
**19 de diciembre de 2007**  
Clave SEP: **22EMS0022V**  
Dirección: **Domicilio Conocido, La Estación de Peña Blanca, Peñamiller, Qro.**  
C.P.: **76496** Teléfono: **01 441 275 00 90**

Fuente: Departamento de Estadística. Diciembre de 2016

**Diciembre 2016**



**Matrícula: 119 Grupos: 4**  
**SNB: Con Autodiagnóstico**

| Matrícula 2016 B | 1° | Gpos | 3° | Gpos | 5° | Gpos | Total Alum | Total Gpos |
|------------------|----|------|----|------|----|------|------------|------------|
| Matutino         | 57 | 2    | 41 | 1    | 21 | 1    | <b>119</b> | <b>4</b>   |
| Vespertino       | 0  | 0    | 0  | 0    | 0  | 0    | <b>0</b>   | <b>0</b>   |

Fuente: Departamento de Estadística. Diciembre de 2016

Región Jalpan

| Becas | BECAS FEDERALES |                    |            |                     |                         |             |                 | OTRAS BECAS           |            |                          |          |            |                              |                       |                |                 |                     | Total |             |
|-------|-----------------|--------------------|------------|---------------------|-------------------------|-------------|-----------------|-----------------------|------------|--------------------------|----------|------------|------------------------------|-----------------------|----------------|-----------------|---------------------|-------|-------------|
|       | Prospera        | Contra el Abandono | Excelencia | Ingreso/continuidad | Permanencia/continuidad | Reinserción | Policia Federal | Empleados de Gobierno | Académicas | Estudiantes en Municipio | Promasol | Deportivas | Exención Hijos de Trabajador | Exención Apoyo Social | Desempeño 50 % | Desempeño 100 % | Municipio Querétaro |       | Fundaciones |
|       | 75              | 0                  | 0          | 2                   | 6                       | 0           | 0               | 0                     | 0          | 0                        | 0        | 0          | 0                            | 1                     | 21             | 6               | 0                   | 0     | <b>111</b>  |

Fuente: Departamento de Becas, Secretaría Técnica. Reporte a inicio 2015 - 2016



### Alumnos por género

| Hombres | Mujeres |
|---------|---------|
| 53      | 66      |

### Indicadores Educativos

|                     |       |
|---------------------|-------|
| Eficiencia Terminal | 63.6% |
| Abandono Escolar    | 17.4% |
| Reprobación         | 7.4%  |

Fuente: Departamento de Estadística, Diciembre de 2016

### Bibliotecas

|           |       |
|-----------|-------|
| Títulos   | 719   |
| Volúmenes | 2,317 |

Fuente: Área de Bibliotecas, Diciembre de 2016

### Equipo de Cómputo Académico

|                             |    |
|-----------------------------|----|
| Computadoras                | 50 |
| Relación alumno/computadora | 2  |

Fuente: Departamento de Informática, Diciembre de 2016

| Administrativo | Apoyo Administrativo | Docente | Total     |
|----------------|----------------------|---------|-----------|
| 3              | 1                    | 6       | <b>10</b> |

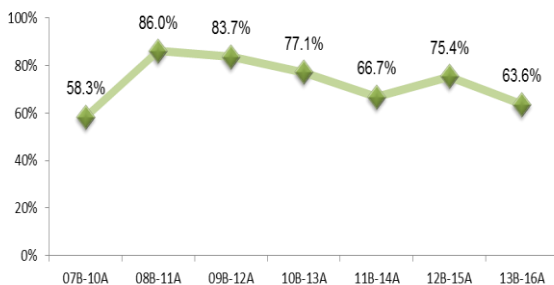
Fuente: Reporte de plazas del personal administrativo y docente al 15 de noviembre de 2016  
Dirección de Recursos Humanos.

### Infraestructura por uso total: 8

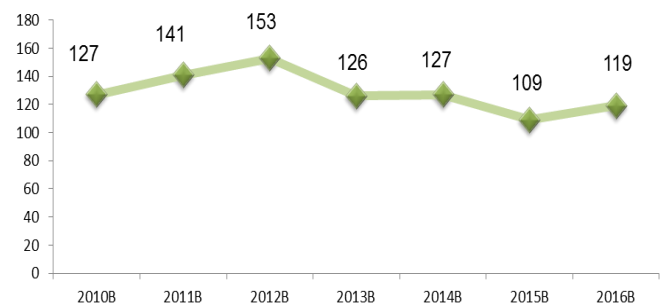
| Aulas | Laboratorios | Talleres | Anexos |
|-------|--------------|----------|--------|
| 4     | 0            | 1        | 3      |

Fuente: Departamento de Infraestructura, Diciembre de 2016

### Histórico de Eficiencia Terminal



### Histórico de Matrícula en Inicio de Ciclo



## Compendio Informativo EMSaD 23, Sombrerete

Director

Diciembre 2016



**C.P. Dulce María Arreguín Saldívar**

Correo electrónico del director:  
**dulcemaas@cobaq.edu.mx**  
Fecha de Autorización:  
**19 de diciembre de 2007**  
Clave SEP: **22EMS0023U**  
Dirección: **Domicilio Conocido, Sombrerete, Cadereyta de Montes, Qro.**  
C.P.: **76536** Teléfono: **01 441 100 49 92**



**Matrícula: 109 Grupos: 4**  
**SNB: Con Autodiagnóstico**

Fuente: Departamento de Estadística. Diciembre de 2016

| Matrícula 2016 B | 1° | Gpos | 3° | Gpos | 5° | Gpos | Total Alum | Total Gpos |
|------------------|----|------|----|------|----|------|------------|------------|
| Matutino         | 53 | 2    | 23 | 1    | 33 | 1    | 109        | 4          |
| Vespertino       | 0  | 0    | 0  | 0    | 0  | 0    | 0          | 0          |

Fuente: Departamento de Estadística. Diciembre de 2016

Región Cadereyta

| Becas | BECAS FEDERALES |                    |            |                     |                         |             |                  | OTRAS BECAS           |            |                          |           |            |                              |                       |                |                 |                     | Total |             |
|-------|-----------------|--------------------|------------|---------------------|-------------------------|-------------|------------------|-----------------------|------------|--------------------------|-----------|------------|------------------------------|-----------------------|----------------|-----------------|---------------------|-------|-------------|
|       | Prospera        | Contra el Abandono | Excelencia | Ingreso/continuidad | Permanencia/continuidad | Reinserción | Política Federal | Empleados de Gobierno | Académicas | Estudiantes en Municipio | Promoslos | Deportivas | Exención Hijos de Trabajador | Exención Apoyo Social | Desempeño 50 % | Desempeño 100 % | Municipio Querétaro |       | Fundaciones |
|       | 72              | 0                  | 0          | 2                   | 4                       | 0           | 0                | 0                     | 0          | 0                        | 0         | 0          | 0                            | 3                     | 20             | 10              | 0                   | 0     | 111         |

Fuente: Departamento de Becas, Secretaría Técnica. Reporte a inicio 2015 - 2016



### Indicadores Educativos

|                     |       |
|---------------------|-------|
| Eficiencia Terminal | 74.3% |
| Abandono Escolar    | 10.9% |
| Reprobación         | 11.4% |

Fuente: Departamento de Estadística, Diciembre de 2016

### Bibliotecas

|           |       |
|-----------|-------|
| Títulos   | 589   |
| Volúmenes | 2,446 |

Fuente: Área de Bibliotecas, Diciembre de 2016

### Alumnos por género

|         |    |
|---------|----|
| Hombres | 42 |
| Mujeres | 67 |

### Equipo de Cómputo Académico

|                             |    |
|-----------------------------|----|
| Computadoras                | 57 |
| Relación alumno/computadora | 2  |

Fuente: Departamento de Informática, Diciembre de 2016

| Administrativo | Apoyo Administrativo | Docente | Total |
|----------------|----------------------|---------|-------|
| 3              | 1                    | 6       | 10    |

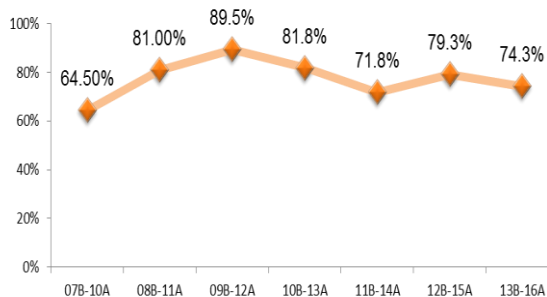
Fuente: Reporte de plazas del personal administrativo y docente al 15 de noviembre de 2016 Dirección de Recursos Humanos.

### Infraestructura por uso total: 7

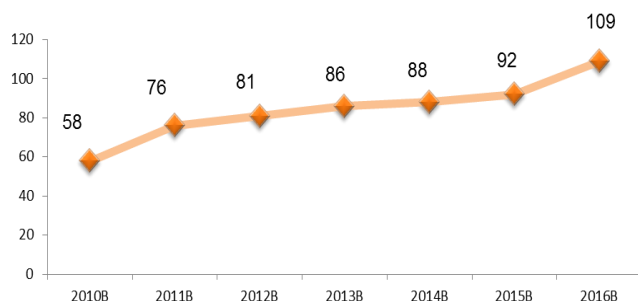
| Aulas | Laboratorios | Talleres | Anexos |
|-------|--------------|----------|--------|
| 4     | 0            | 1        | 2      |

Fuente: Departamento de Infraestructura, Diciembre de 2016

### Histórico de Eficiencia Terminal



### Histórico de Matrícula en Inicio de Ciclo



## Compendio Informativo EMSaD 24, Casa Blanca

**Diciembre 2016**

Director



**Ing. José Margarito Irineo Contreras**

Correo electrónico del director:  
**josemic@e.cobaq.edu.mx**  
Fecha de Autorización:  
**19 de diciembre de 2007**  
Clave SEP: **22EMS0024T**  
Dirección: **Domicilio Conocido, Casa Blanca, Tolimán, Qro.**  
C.P.: **76603** Teléfono: **01 441 296 70 69**



Fuente: Departamento de Estadística. Diciembre de 2016

| Matrícula 2016 B | 1°  | Gpos | 3° | Gpos | 5° | Gpos | Total Alum | Total Gpos |
|------------------|-----|------|----|------|----|------|------------|------------|
| Matutino         | 103 | 2    | 73 | 2    | 54 | 2    | <b>230</b> | <b>6</b>   |
| Vespertino       | 0   | 0    | 0  | 0    | 0  | 0    | <b>0</b>   | <b>0</b>   |

**Matrícula: 230 Grupos: 6**  
**SNB: Con Autodiagnóstico**

Fuente: Departamento de Estadística. Diciembre de 2016

**Región Caderevta**

| Becas | BECAS FEDERALES |                    |            |                     |                         |             |                  | OTRAS BECAS           |            |                          |          |            |                              |                       |                |                 |                     | Total |
|-------|-----------------|--------------------|------------|---------------------|-------------------------|-------------|------------------|-----------------------|------------|--------------------------|----------|------------|------------------------------|-----------------------|----------------|-----------------|---------------------|-------|
|       | Prospera        | Contra el Abandono | Excelencia | Ingreso/continuidad | Permanencia/Continuidad | Reinserción | Política Federal | Empleados de Gobierno | Académicas | Estudiantes en Municipio | Promosol | Deportivas | Exención Hijos de Trabajador | Exención Apoyo Social | Desempeño 50 % | Desempeño 100 % | Municipio Querétaro |       |
|       | 152             | 11                 | 0          | 5                   | 5                       | 0           | 0                | 0                     | 0          | 0                        | 0        | 0          | 19                           | 20                    | 7              | 0               | 0                   | 219   |

Fuente: Departamento de Becas, Secretaría Técnica. Reporte a inicio 2015 - 2016



### Indicadores Educativos

|                     |         |
|---------------------|---------|
| Eficiencia Terminal | 65.8.0% |
| Abandono Escolar    | 16.7%   |
| Reprobación         | 19.6%   |

Fuente: Departamento de Estadística, Diciembre de 2016

### Bibliotecas

|           |       |
|-----------|-------|
| Títulos   | 396   |
| Volúmenes | 2,269 |

Fuente: Área de Bibliotecas, Diciembre de 2016

### Alumnos por género

|         |         |
|---------|---------|
| Hombres | Mujeres |
| 114     | 116     |

### Equipo de Cómputo Académico

|                             |    |
|-----------------------------|----|
| Computadoras                | 50 |
| Relación alumno/computadora | 5  |

Fuente: Departamento de Informática, Diciembre de 2016

| Administrativo | Apoyo Administrativo | Docente | Total     |
|----------------|----------------------|---------|-----------|
| 3              | 1                    | 8       | <b>12</b> |

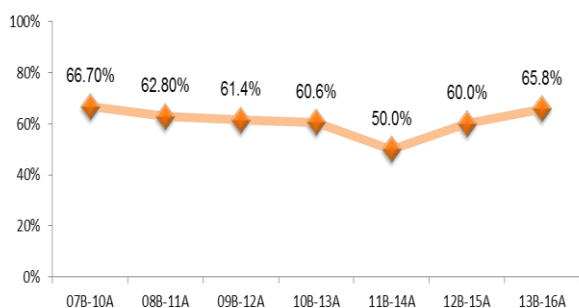
Fuente: Reporte de plazas del personal administrativo y docente al 15 de noviembre de 2016 Dirección de Recursos Humanos.

### Infraestructura por uso total: 10

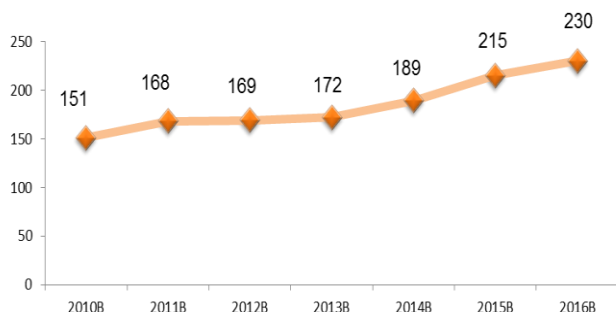
| Aulas | Laboratorios | Talleres | Anexos |
|-------|--------------|----------|--------|
| 6     | 0            | 1        | 3      |

Fuente: Departamento de Infraestructura, Diciembre de 2016

### Histórico de Eficiencia Terminal



### Histórico de Matrícula en Inicio de Ciclo



## Compendio Informativo EMSaD 25, El Rincón

Director



**Ing. Juan Carlos Guerrero Suárez**

Correo electrónico del director:  
**juancags@e.cobaq.edu.mx**  
Fecha de Autorización:  
**8 de septiembre de 2008**  
Clave SEP: **22EMS0028P**  
Dirección: **Domicilio Conocido, El Rincón, Cadereyta de Montes, Qro.**  
C.P.: **76500**      Teléfono: **01 441 100 97 75**

**Diciembre 2016**



**Matrícula: 229 Grupos: 6**  
**SNB: Nivel III**

| Matrícula 2016 B | 1° | Gpos | 3° | Gpos | 5° | Gpos | Total Alum | Total Gpos |
|------------------|----|------|----|------|----|------|------------|------------|
| Matutino         | 90 | 2    | 75 | 2    | 64 | 2    | <b>229</b> | <b>6</b>   |
| Vespertino       | 0  | 0    | 0  | 0    | 0  | 0    | <b>0</b>   | <b>0</b>   |

Fuente: Departamento de Estadística. Diciembre de 2016

Fuente: Departamento de Estadística. Diciembre de 2016

Región Cadereyta

| Becas | BECAS FEDERALES |                    |            |                     |                         |             |                 | OTRAS BECAS           |            |                          |          |            |                              |                       |                |                 |                     | Total |             |
|-------|-----------------|--------------------|------------|---------------------|-------------------------|-------------|-----------------|-----------------------|------------|--------------------------|----------|------------|------------------------------|-----------------------|----------------|-----------------|---------------------|-------|-------------|
|       | Prospera        | Contra el Abandono | Excelencia | Ingreso/continuidad | Permanencia/Continuidad | Reinserción | Policía Federal | Empleados de Gobierno | Académicas | Estudiantes en Municipio | Promasol | Deportivas | Exención Hijos de Trabajador | Exención Apoyo Social | Desempeño 50 % | Desempeño 100 % | Municipio Querétaro |       | Fundaciones |
|       | 107             | 0                  | 0          | 7                   | 7                       | 0           | 0               | 0                     | 0          | 0                        | 0        | 0          | 0                            | 12                    | 29             | 4               | 0                   | 1     | 167         |

Fuente: Departamento de Becas, Secretaría Técnica. Reporte a inicio 2015 - 2016



### Alumnos por género

| Hombres | Mujeres |
|---------|---------|
| 124     | 105     |

### Equipo de Cómputo Académico

|                             |    |
|-----------------------------|----|
| Computadoras                | 57 |
| Relación alumno/computadora | 4  |

Fuente: Departamento de Informática, Diciembre de 2016

| Indicadores Educativos |       |
|------------------------|-------|
| Eficiencia Terminal    | 75.0% |
| Abandono Escolar       | 4.6%  |
| Reprobación            | 11.5% |

Fuente: Departamento de Estadística, Diciembre de 2016

| Bibliotecas |       |
|-------------|-------|
| Títulos     | 540   |
| Volúmenes   | 2,946 |

Fuente: Área de Bibliotecas, Diciembre de 2016

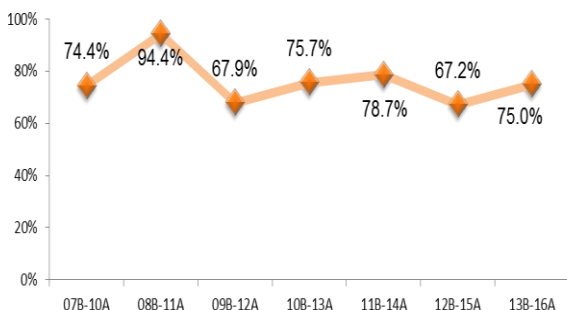
| Administrativo | Apoyo Administrativo | Docente | Total     |
|----------------|----------------------|---------|-----------|
| 3              | 1                    | 7       | <b>11</b> |

Fuente: Reporte de plazas del personal administrativo y docente al 15 de noviembre de 2016  
Dirección de Recursos Humanos.

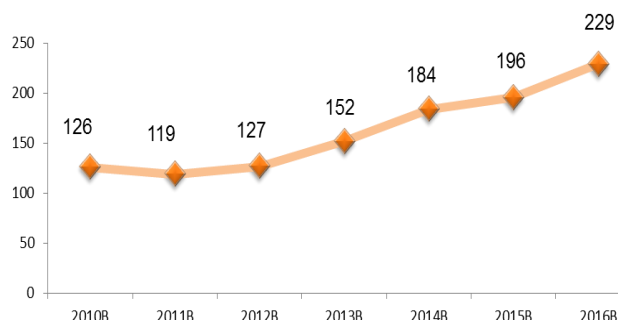
| Infraestructura por uso total: 9 |              |          |        |
|----------------------------------|--------------|----------|--------|
| Aulas                            | Laboratorios | Talleres | Anexos |
| 5                                | 0            | 1        | 3      |

Fuente: Departamento de Infraestructura, Diciembre de 2016

### Histórico de Eficiencia Terminal



### Histórico de Matrícula en Inicio de Ciclo



## Compendio Informativo EMSaD 26, Tancoyol

**Diciembre 2016**

Director



**Lic. Eliana Marín Pedraza**

Correo electrónico de la directora:  
**elianamp@e.cobaq.edu.mx**  
Fecha de Autorización:  
**8 de septiembre de 2008**  
Clave SEP: **22EMS00290**  
Dirección: **José Escandón s/n, Tancoyol, Jalpan de Serra, Qro.**  
C.P.: **76350**      Teléfono: -----

Fuente: Departamento de Estadística. Diciembre de 2016



**Matrícula: 83 Grupos: 3**  
**SNB: Con Autodiagnóstico**

Región Jalpan

| Matrícula 2016 B | 1° | Gpos | 3° | Gpos | 5° | Gpos | Total Alum | Total Gpos |
|------------------|----|------|----|------|----|------|------------|------------|
| Matutino         | 31 | 1    | 25 | 1    | 27 | 1    | <b>83</b>  | <b>3</b>   |
| Vespertino       | 0  | 0    | 0  | 0    | 0  | 0    | <b>0</b>   | <b>0</b>   |

Fuente: Departamento de Estadística. Diciembre de 2016

| Becas | BECAS FEDERALES |                    |            |                     |                         |             |                  | OTRAS BECAS           |            |                          |          |            |                              |                       |                |                 |                     | Total |             |
|-------|-----------------|--------------------|------------|---------------------|-------------------------|-------------|------------------|-----------------------|------------|--------------------------|----------|------------|------------------------------|-----------------------|----------------|-----------------|---------------------|-------|-------------|
|       | Prospera        | Contra el Abandono | Excelencia | Ingreso/continuidad | Permanencia/Continuidad | Reinserción | Política Federal | Empleados de Gobierno | Académicas | Estudiantes en Municipio | Promosol | Deportivas | Exención Hijos de Trabajador | Exención Apoyo Social | Desempeño 50 % | Desempeño 100 % | Municipio Querétaro |       | Fundaciones |
|       | 66              | 0                  | 0          | 6                   | 6                       | 0           | 0                | 0                     | 0          | 0                        | 0        | 0          | 1                            | 19                    | 13             | 6               | 0                   | 0     | 117         |

Fuente: Departamento de Becas, Secretaría Técnica. Reporte a inicio 2015 - 2016



### Alumnos por género

| Hombres | Mujeres |
|---------|---------|
| 40      | 43      |

### Indicadores Educativos

|                     |       |
|---------------------|-------|
| Eficiencia Terminal | 93.3% |
| Abandono Escolar    | 10.1% |
| Reprobación         | 7.1%  |

Fuente: Departamento de Estadística, Diciembre de 2016

### Bibliotecas

|           |       |
|-----------|-------|
| Títulos   | 598   |
| Volúmenes | 2,994 |

Fuente: Área de Bibliotecas, Diciembre de 2016

### Equipo de Cómputo Académico

|                             |    |
|-----------------------------|----|
| Computadoras                | 15 |
| Relación alumno/computadora | 6  |

Fuente: Departamento de Informática, Diciembre de 2016

| Administrativo | Apoyo Administrativo | Docente | Total    |
|----------------|----------------------|---------|----------|
| 2              | 0                    | 5       | <b>7</b> |

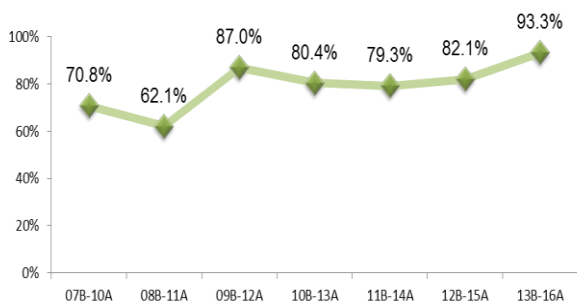
Fuente: Reporte de plazas del personal administrativo y docente al 15 de noviembre de 2016  
Dirección de Recursos Humanos.

### Infraestructura por uso total: 6

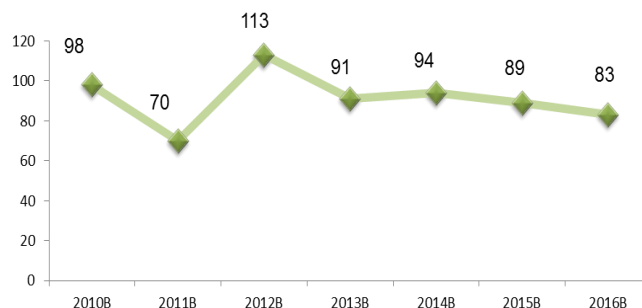
| Aulas | Laboratorios | Talleres | Anexos |
|-------|--------------|----------|--------|
| 3     | 0            | 0        | 3      |

Fuente: Departamento de Infraestructura, Diciembre de 2016

### Histórico de Eficiencia Terminal



### Histórico de Matrícula en Inicio de Ciclo



## Compendio Informativo EMSaD 27, Agua Fría

Director

**Diciembre 2016**

Correo electrónico del director:  
**@e.cobaq.edu.mx**  
Fecha de Autorización:  
**8 de septiembre de 2008**  
Clave SEP: **22EMS0030D**  
Dirección: **Calle Principal s/n, Agua Fría, Peñamiller, Qro.**  
C.P.: **76483** Teléfono: -----



Por asignar

Fuente: Departamento de Estadística. Diciembre de 2016

| Matrícula 2016 B | 1° | Gpos | 3° | Gpos | 5° | Gpos | Total Alum | Total Gpos |
|------------------|----|------|----|------|----|------|------------|------------|
| Matutino         | 39 | 1    | 41 | 1    | 25 | 1    | <b>105</b> | <b>3</b>   |
| Vespertino       | 0  | 0    | 0  | 0    | 0  | 0    | <b>0</b>   | <b>0</b>   |

**Matrícula: 105 Grupos: 3**  
**SNB: Con Autodiagnóstico**

Fuente: Departamento de Estadística. Diciembre de 2016

**Región Jalpan**

| Becas | BECAS FEDERALES |                    |            |                     |                        |             |                 | OTRAS BECAS           |            |                          |          |            |                              |                       |                |                 |                     | Total |             |
|-------|-----------------|--------------------|------------|---------------------|------------------------|-------------|-----------------|-----------------------|------------|--------------------------|----------|------------|------------------------------|-----------------------|----------------|-----------------|---------------------|-------|-------------|
|       | Prospera        | Contra el Abandono | Excelencia | Ingreso/continuidad | Permanencia/Cotinuidad | Reinserción | Policía Federal | Empleados de Gobierno | Académicas | Estudiantes en Municipio | Promasol | Deportivas | Exención Hijos de Trabajador | Exención Apoyo Social | Desempeño 50 % | Desempeño 100 % | Municipio Querétaro |       | Fundaciones |
|       | 80              | 0                  | 0          | 1                   | 1                      | 0           | 0               | 0                     | 0          | 0                        | 0        | 0          | 0                            | 35                    | 15             | 7               | 0                   | 0     | <b>139</b>  |

### Indicadores Educativos

|                     |       |
|---------------------|-------|
| Eficiencia Terminal | 70.0% |
| Abandono Escolar    | 12.1% |
| Reprobación         | 4.5%  |

Fuente: Departamento de Estadística, Diciembre de 2016

### Bibliotecas

|           |       |
|-----------|-------|
| Títulos   | 598   |
| Volúmenes | 1,963 |

Fuente: Área de Bibliotecas, Diciembre de 2016

Fuente: Departamento de Becas, Secretaría Técnica. Reporte a inicio 2015 - 2016



### Alumnos por género

| Hombres | Mujeres |
|---------|---------|
| 46      | 59      |

### Equipo de Cómputo Académico

|                             |    |
|-----------------------------|----|
| Computadoras                | 30 |
| Relación alumno/computadora | 4  |

Fuente: Departamento de Informática, Diciembre de 2016

| Administrativo | Apoyo Administrativo | Docente | Total    |
|----------------|----------------------|---------|----------|
| 3              | 0                    | 5       | <b>8</b> |

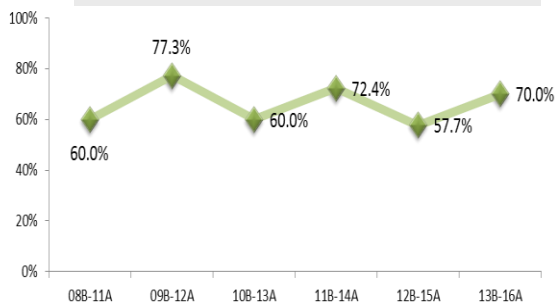
Fuente: Reporte de plazas del personal administrativo y docente al 15 de noviembre de 2016  
Dirección de Recursos Humanos.

### Infraestructura por uso total: 6

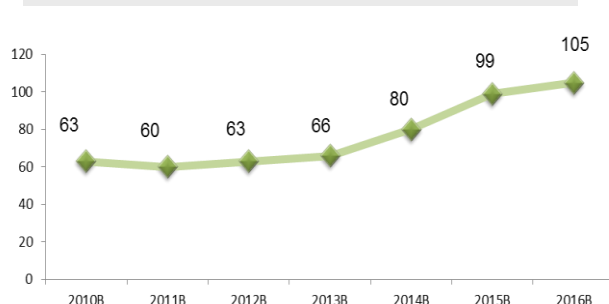
| Aulas | Laboratorios | Talleres | Anexos |
|-------|--------------|----------|--------|
| 3     | 0            | 1        | 2      |

Fuente: Departamento de Infraestructura, Diciembre de 2016

### Histórico de Eficiencia Terminal



### Histórico de Matrícula en Inicio de Ciclo



## Compendio Informativo EMSaD 28, Bellavista del Río

Director

**Diciembre 2016**



**Ing. Israel Nieves Dorantes**

Correo electrónico del director:  
**israelnd@e.cobaq.edu.mx**  
Fecha de Autorización:  
**8 de septiembre de 2008**  
Clave SEP: **22EMS0031C**  
Dirección: **Calle V. Bonfil, esq. Conín, Bellavista del Río, Cadereyta de Montes, Qro.**  
C.P.: **76500** Teléfono: --- --- ---



Fuente: Departamento de Estadística. Diciembre de 2016

| Matrícula 2016 B | 1° | Gpos | 3° | Gpos | 5° | Gpos | Total Alum | Total Gpos |
|------------------|----|------|----|------|----|------|------------|------------|
| Matutino         | 69 | 2    | 43 | 1    | 24 | 1    | <b>136</b> | <b>4</b>   |
| Vespertino       | 0  | 0    | 0  | 0    | 0  | 0    | <b>0</b>   | <b>0</b>   |

**Matrícula: 136 Grupos: 4**  
**SNB: Con Autodiagnóstico**

Fuente: Departamento de Estadístic. Diciembre de 2016

Región Cadereyta

| Becas | BECAS FEDERALES |                    |            |                     |                         |             |                 | OTRAS BECAS           |            |                          |          |            |                              |                       |                |                 |                     | Total |
|-------|-----------------|--------------------|------------|---------------------|-------------------------|-------------|-----------------|-----------------------|------------|--------------------------|----------|------------|------------------------------|-----------------------|----------------|-----------------|---------------------|-------|
|       | Prospera        | Contra el Abandono | Excelencia | Ingreso/continuidad | Permanencia/Continuidad | Reinserción | Policía Federal | Empleados de Gobierno | Académicas | Estudiantes en Municipio | Promasol | Deportivas | Exención Hijos de Trabajador | Exención Apoyo Social | Desempeño 50 % | Desempeño 100 % | Municipio Querétaro |       |
|       | 64              | 0                  | 0          | 0                   | 0                       | 0           | 0               | 0                     | 0          | 0                        | 0        | 0          | 17                           | 15                    | 6              | 0               | 0                   | 102   |

Fuente: Departamento de Becas, Secretaría Técnica. Reporte a inicio 2015 - 2016



### Indicadores Educativos

|                     |       |
|---------------------|-------|
| Eficiencia Terminal | 68.6% |
| Abandono Escolar    | 11.7% |
| Reprobación         | 11.5% |

Fuente: Departamento de Estadística, Diciembre de 2016

### Bibliotecas

|           |       |
|-----------|-------|
| Títulos   | 536   |
| Volúmenes | 1,946 |

Fuente: Área de Bibliotecas, Diciembre de 2016

### Alumnos por género

|         |    |
|---------|----|
| Hombres | 61 |
| Mujeres | 75 |

### Equipo de Cómputo Académico

|                             |    |
|-----------------------------|----|
| Computadoras                | 25 |
| Relación alumno/computadora | 5  |

Fuente: Departamento de Informática, Diciembre de 2016

| Administrativo | Apoyo Administrativo | Docente | Total     |
|----------------|----------------------|---------|-----------|
| 3              | 1                    | 6       | <b>10</b> |

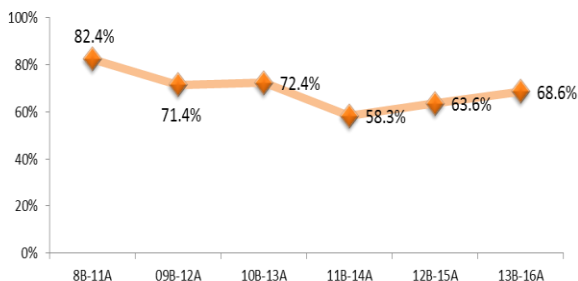
Fuente: Reporte de plazas del personal administrativo y docente al 15 de noviembre de 2016 Dirección de Recursos Humanos.

### Infraestructura por uso total: 8

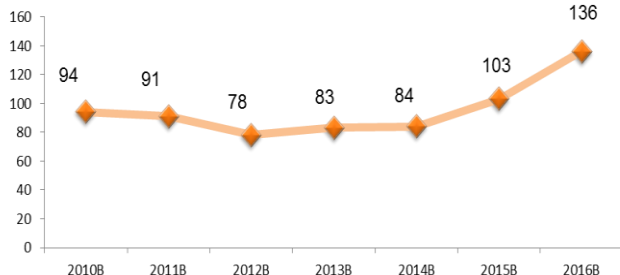
| Aulas | Laboratorios | Talleres | Anexos |
|-------|--------------|----------|--------|
| 4     | 0            | 1        | 3      |

Fuente: Departamento de Infraestructura, Diciembre de 2016

### Histórico de Eficiencia Terminal



### Histórico de Matrícula en Inicio de Ciclo





## Compendio Informativo EMSaD 30, San Miguel Tlaxcaltepec

Director



**C.P. Mara Colín Nava**

Correo electrónico de la directora:  
**maracn@e.cobaq.edu.mx**  
Fecha de Autorización: **5 de abril de 2010**  
Clave SEP: **22EMS0033A**  
Dirección: **Calle Cayetano González N° 72, El Lindero, San Miguel Tlaxcaltepec, Amealco de Bonfil, Qro.**  
C.P.: **76895**  
Teléfono: **01 448 170 81 06**

**Diciembre 2016**



**Matrícula: 231 Grupos: 6**  
**SNB: Con Autodiagnóstico**

Región San Juan del Río

Fuente: Departamento de Estadística. Diciembre de 2016

| Matrícula 2016 B | 1°  | Gpos | 3° | Gpos | 5° | Gpos | Total Alum | Total Gpos |
|------------------|-----|------|----|------|----|------|------------|------------|
| Matutino         | 104 | 2    | 76 | 2    | 51 | 2    | <b>231</b> | <b>6</b>   |
| Vespertino       | 0   | 0    | 0  | 0    | 0  | 0    | <b>0</b>   | <b>0</b>   |

Fuente: Departamento de Estadística. Diciembre de 2016

| Becas | BECAS FEDERALES |                    |            |                     |                         |             |                 | OTRAS BECAS           |            |                          |           |            |                              |                       |                |                 |                     | Total |             |
|-------|-----------------|--------------------|------------|---------------------|-------------------------|-------------|-----------------|-----------------------|------------|--------------------------|-----------|------------|------------------------------|-----------------------|----------------|-----------------|---------------------|-------|-------------|
|       | Prospera        | Contra el Abandono | Excelencia | Ingreso/continuidad | Permanencia/Continuidad | Reinserción | Policía Federal | Empleados de Gobierno | Académicas | Estudiantes en Municipio | Promoslos | Deportivas | Exención Hijos de Trabajador | Exención Apoyo Social | Desempeño 50 % | Desempeño 100 % | Municipio Querétaro |       | Fundaciones |
|       | 134             | 15                 | 0          | 4                   | 5                       | 0           | 0               | 0                     | 0          | 0                        | 0         | 0          | 0                            | 8                     | 32             | 6               | 0                   | 0     | <b>204</b>  |

Fuente: Departamento de Becas, Secretaría Técnica. Reporte a inicio 2015 - 2016



### Indicadores Educativos

|                     |       |
|---------------------|-------|
| Eficiencia Terminal | 53.0% |
| Abandono Escolar    | 19.4% |
| Reprobación         | 31.8% |

Fuente: Departamento de Estadística, Diciembre de 2016

### Bibliotecas

|           |     |
|-----------|-----|
| Títulos   | 330 |
| Volúmenes | 931 |

Fuente: Área de Bibliotecas, Diciembre de 2016

### Alumnos por género

|         |         |
|---------|---------|
| Hombres | Mujeres |
| 105     | 126     |

### Equipo de Cómputo Académico

|                             |    |
|-----------------------------|----|
| Computadoras                | 54 |
| Relación alumno/computadora | 4  |

Fuente: Departamento de Informática, Diciembre de 2016

| Administrativo | Apoyo Administrativo | Docente | Total     |
|----------------|----------------------|---------|-----------|
| 3              | 1                    | 8       | <b>12</b> |

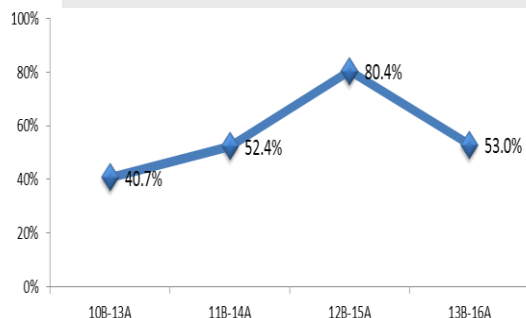
Fuente: Reporte de plazas del personal administrativo y docente al 15 de noviembre de 2016  
Dirección de Recursos Humanos.

### Infraestructura por uso total: 13

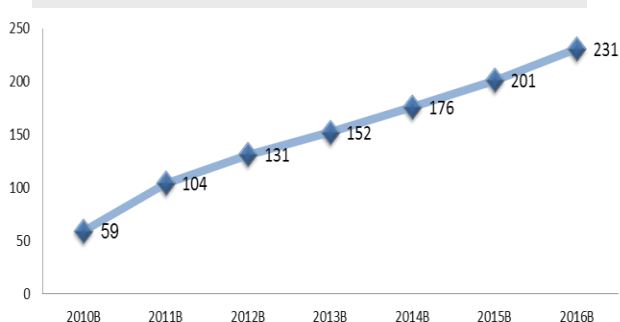
| Aulas | Laboratorios | Talleres | Anexos |
|-------|--------------|----------|--------|
| 6     | 1            | 1        | 5      |

Fuente: Departamento de Infraestructura, Diciembre de 2016

### Histórico de Eficiencia Terminal



### Histórico de Matrícula en Inicio de Ciclo



## Compendio Informativo EMSaD 31, Valle Verde

Director



**Lic. María Guadalupe Acuña Correa**

Correo electrónico del director:  
**mariagac@e.cobaq.edu.mx**  
Fecha de Autorización:  
**11 de julio de 2011**  
Clave SEP: **22EMS0034Z**  
Dirección: **Domicilio Conocido, Valle Verde, Jalpan de Serra, Qro.**  
C.P.: **76354** Teléfono: -----

Fuente: Departamento de Estadística. Diciembre de 2016

**Diciembre 2016**



**Matrícula: 76 Grupos: 3**  
**SNB: Con Autodiagnóstico**

Región Jalpan

| Matrícula 2016 B | 1° | Gpos | 3° | Gpos | 5° | Gpos | Total Alum | Total Gpos |
|------------------|----|------|----|------|----|------|------------|------------|
| Matutino         | 33 | 1    | 22 | 1    | 21 | 1    | <b>76</b>  | <b>3</b>   |
| Vespertino       | 0  | 0    | 0  | 0    | 0  | 0    | <b>0</b>   | <b>0</b>   |

Fuente: Departamento de Estadística. Diciembre de 2016

| Becas | BECAS FEDERALES |                    |            |                     |                         |             |                 | OTRAS BECAS           |            |                          |          |            |                              |                       |                |                 |                     | Total      |
|-------|-----------------|--------------------|------------|---------------------|-------------------------|-------------|-----------------|-----------------------|------------|--------------------------|----------|------------|------------------------------|-----------------------|----------------|-----------------|---------------------|------------|
|       | Prospera        | Contra el Abandono | Excelencia | Ingreso/continuidad | Permanencia/Continuidad | Reinserción | Policía Federal | Empleados de Gobierno | Académicas | Estudiantes en Municipio | Promosol | Deportivas | Exención Hijos de Trabajador | Exención Apoyo Social | Desempeño 50 % | Desempeño 100 % | Municipio Querétaro |            |
|       | 56              | 8                  | 0          | 0                   | 0                       | 0           | 0               | 0                     | 0          | 0                        | 0        | 0          | 25                           | 8                     | 4              | 0               | 0                   | <b>101</b> |

Fuente: Departamento de Becas, Secretaría Técnica. Reporte a inicio 2015 - 2016



### Indicadores Educativos

|                     |       |
|---------------------|-------|
| Eficiencia Terminal | 78.6% |
| Abandono Escolar    | 19.8% |
| Reprobación         | 1.5%  |

Fuente: Departamento de Estadística, Diciembre de 2016

### Bibliotecas

|           |     |
|-----------|-----|
| Títulos   | 456 |
| Volúmenes | 726 |

Fuente: Área de Bibliotecas, Diciembre de 2016

### Alumnos por género

|         |         |
|---------|---------|
| Hombres | Mujeres |
| 38      | 38      |

### Equipo de Cómputo Académico

|                             |    |
|-----------------------------|----|
| Computadoras                | 30 |
| Relación alumno/computadora | 3  |

Fuente: Departamento de Informática, Diciembre de 2016

| Administrativo | Apoyo Administrativo | Docente | Total    |
|----------------|----------------------|---------|----------|
| 2              | 0                    | 5       | <b>7</b> |

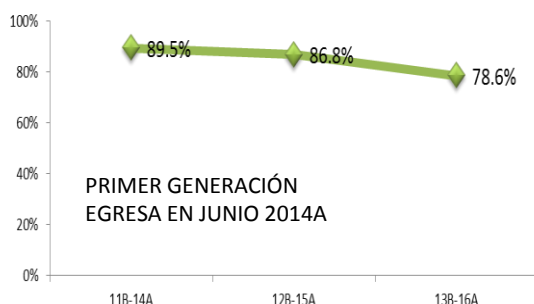
Fuente: Reporte de plazas del personal administrativo y docente al 15 de noviembre de 2016 Dirección de Recursos Humanos.

### Infraestructura por uso total: 6

| Aulas | Laboratorios | Talleres | Anexos |
|-------|--------------|----------|--------|
| 3     | 0            | 1        | 2      |

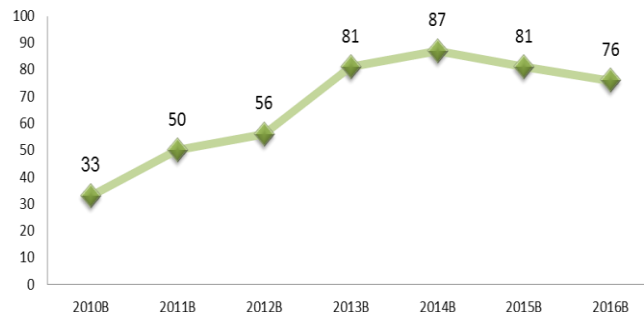
Fuente: Departamento de Infraestructura, Diciembre de 2016

### Histórico de Eficiencia Terminal



PRIMER GENERACIÓN EGRESA EN JUNIO 2014A

### Histórico de Matrícula en Inicio de Ciclo



## Compendio Informativo EMSaD 32, Santa María de Álamos

Director

**Diciembre 2016**

Correo electrónico de la directora:  
**juanphh@e.cobaq.edu.mx**  
Fecha de Autorización:  
**23 de septiembre de 2011**  
Clave SEP: **22EMS0035Z**  
Dirección: **Domicilio Conocido, Santa María de Álamos, San Joaquín, Qro.**  
C.P.: **76550** Teléfono: -- ----



**Matrícula: 97 Grupos: 3**  
**SNB: Con Autodiagnóstico**

**Lic. Juan Pablo Hernández Hernández**

Fuente: Departamento de Estadística. Diciembre de 2016

| Matrícula 2016 B | 1° | Gpos | 3° | Gpos | 5° | Gpos | Total Alum | Total Gpos |
|------------------|----|------|----|------|----|------|------------|------------|
| Matutino         | 42 | 1    | 27 | 1    | 28 | 1    | 97         | 3          |
| Vespertino       | 0  | 0    | 0  | 0    | 0  | 0    | 0          | 0          |

Fuente: Departamento de Estadística. Diciembre de 2016

**Región Cadereyta**

| Becas | BECAS FEDERALES |                    |            |                     |                         |             |                 | OTRAS BECAS           |            |                          |          |            |                              |                       |                |                 |                     | Total |             |
|-------|-----------------|--------------------|------------|---------------------|-------------------------|-------------|-----------------|-----------------------|------------|--------------------------|----------|------------|------------------------------|-----------------------|----------------|-----------------|---------------------|-------|-------------|
|       | Prospera        | Contra el Abandono | Excelencia | Ingreso/continuidad | Permanencia/Continuidad | Reinserción | Policía Federal | Empleados de Gobierno | Académicas | Estudiantes en Municipio | Promasol | Deportivas | Exención Hijos de Trabajador | Exención Apoyo Social | Desempeño 50 % | Desempeño 100 % | Municipio Querétaro |       | Fundaciones |
|       | 78              | 0                  | 0          | 0                   | 0                       | 0           | 0               | 0                     | 0          | 0                        | 0        | 0          | 0                            | 0                     | 20             | 3               | 0                   | 0     | 101         |

Fuente: Departamento de Becas, Secretaría Técnica. Reporte a inicio 2015 - 2016

| Indicadores Educativos |       |             |
|------------------------|-------|-------------|
| Indicador              | EMSAD | EMSAD Mpal. |
| Eficiencia Terminal    | 65.5% | %           |
| Abandono               | 17.8% | %           |
| Reprobación            | 15.2% | %           |

Fuente: Departamento de Estadística, Diciembre de 2016



### Alumnos por género

| Hombres | Mujeres |
|---------|---------|
| 43      | 54      |

### Equipo de Cómputo Académico

|                             |    |
|-----------------------------|----|
| Computadoras                | 32 |
| Relación alumno/computadora | 3  |

Fuente: Departamento de Informática, Diciembre de 2016

| Bibliotecas |     |
|-------------|-----|
| Títulos     | 564 |
| Volúmenes   | 564 |

Fuente: Área de Bibliotecas, Diciembre de 2016

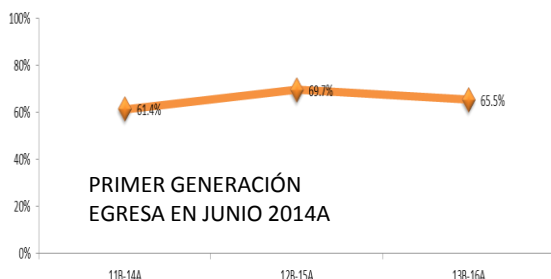
| Administrativo | Apoyo Administrativo | Docente | Total |
|----------------|----------------------|---------|-------|
| 2              | 0                    | 5       | 7     |

Fuente: Reporte de plazas del personal administrativo y docente al 15 de noviembre de 2016  
Dirección de Recursos Humanos.

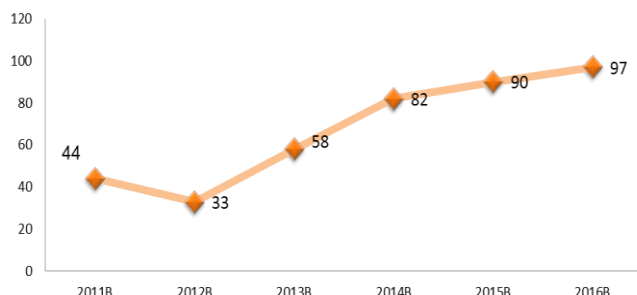
| Infraestructura por uso total: 7 |              |          |        |
|----------------------------------|--------------|----------|--------|
| Aulas                            | Laboratorios | Talleres | Anexos |
| 4                                | 0            | 0        | 3      |

Fuente: Departamento de Infraestructura, Diciembre de 2016

### Histórico de Eficiencia Terminal



### Histórico de Matrícula en Inicio de Ciclo



## Compendio Informativo EMSaD 33, Buenavista

Director

Diciembre 2016



Correo electrónico del director:  
**cesar.mp@e.cobaq.edu.mx**  
Fecha de Autorización:  
**de agosto de 2013**  
Clave SEP: **22EMS0037X**  
Dirección: **Domicilio Conocido, Buenavista, Huimilpan, Qro.**  
C.P.: **76957**  
Teléfono: -----

Lic. César Márquez Pérez

Fuente: Departamento de Estadística. Diciembre de 2016



**Matrícula: 116 Grupos: 3**  
**SNB: Con Autodiagnóstico**

Región Querétaro

| Matrícula 2016 B | 1° | Gpos | 3° | Gpos | 5° | Gpos | Total Alum | Total Gpos |
|------------------|----|------|----|------|----|------|------------|------------|
| Matutino         | 52 | 1    | 40 | 1    | 24 | 1    | 116        | 3          |
| Vespertino       | 0  | 0    | 0  | 0    | 0  | 0    | 0          | 0          |

Fuente: Departamento de Estadística. Diciembre de 2016

| Becas | BECAS FEDERALES |                    |            |                     |                         |             |                 | OTRAS BECAS           |            |                          |          |            |                              |                       |                |                 |                     | Total |             |
|-------|-----------------|--------------------|------------|---------------------|-------------------------|-------------|-----------------|-----------------------|------------|--------------------------|----------|------------|------------------------------|-----------------------|----------------|-----------------|---------------------|-------|-------------|
|       | Prospera        | Contra el Abandono | Excelencia | Ingreso/continuidad | Permanencia/Continuidad | Reinserción | Policia Federal | Empleados de Gobierno | Académicas | Estudiantes en Municipio | Promosol | Deportivas | Exención Hijos de Trabajador | Exención Apoyo Social | Desempeño 50 % | Desempeño 100 % | Municipio Querétaro |       | Fundaciones |
|       | 44              | 28                 | 0          | 0                   | 3                       | 0           | 0               | 0                     | 0          | 0                        | 0        | 0          | 0                            | 10                    | 7              | 4               | 0                   | 0     | 96          |

Fuente: Departamento de Becas, Secretaría Técnica. Reporte a inicio 2015 - 2016



### Alumnos por género

| Hombres | Mujeres |
|---------|---------|
| 49      | 67      |

### Equipo de Cómputo Académico

|                             |    |
|-----------------------------|----|
| Computadoras                | 30 |
| Relación alumno/computadora | 4  |

Fuente: Departamento de Informática, Diciembre de 2016

### Indicadores Educativos

|                     |            |
|---------------------|------------|
| Eficiencia Terminal | EXT. 81.1% |
| Abandono Escolar    | 13.0%      |
| Reprobación         | 5.2%       |

Fuente: Departamento de Estadística, Diciembre de 2016

### Bibliotecas

|           |     |
|-----------|-----|
| Títulos   | 532 |
| Volúmenes | 785 |

Fuente: Área de Bibliotecas, Diciembre de 2016

| Administrativo | Apoyo Administrativo | Docente | Total |
|----------------|----------------------|---------|-------|
| 2              | 2                    | 7       | 11    |

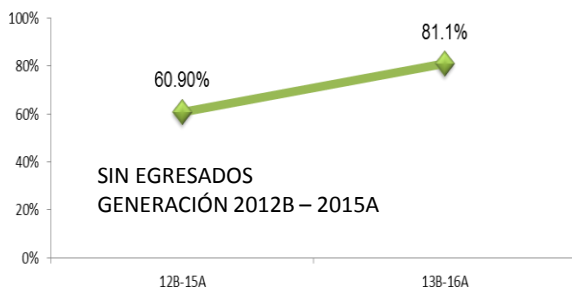
Fuente: Reporte de plazas del personal administrativo y docente al 15 de noviembre de 2016 Dirección de Recursos Humanos.

### Infraestructura por uso total: 6

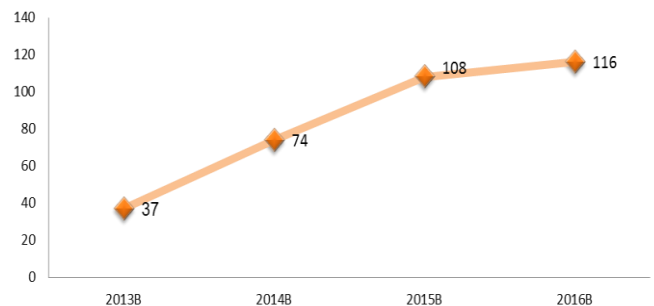
| Aulas | Laboratorios | Talleres | Anexos |
|-------|--------------|----------|--------|
| 3     | 0            | 1        | 2      |

Fuente: Departamento de Infraestructura, Diciembre de 2016

### Histórico de Eficiencia Terminal



### Histórico de Matrícula en Inicio de Ciclo





## Compendio Informativo EMSaD 34, Escolásticas

Director



**Lic. Gonzalo de Jesús Sánchez González**

Correo electrónico del director:  
**gonzalojsg@e.cobaq.edu.mx**  
Fecha de Autorización: **23 de septiembre de 2011**  
Clave SEP: **22EMS0036Y**  
Dirección: **Domicilio Conocido, Escolásticas, Pedro Escobedo, Qro.**  
C.P.: **76740**      Teléfono: -- -- -- -- --

Fuente: Departamento de Estadística. Diciembre de 2016

**Diciembre 2016**



**Matrícula: 167 Grupos: 4**  
**SNB: Con Autodiagnóstico**

Región San Juan del Río

| Matrícula 2016 B | 1° | Gpos | 3° | Gpos | 5° | Gpos | Total Alum | Total Gpos |
|------------------|----|------|----|------|----|------|------------|------------|
| Matutino         | 83 | 2    | 52 | 1    | 32 | 1    | <b>167</b> | <b>4</b>   |
| Vespertino       | 0  | 0    | 0  | 0    | 0  | 0    | <b>0</b>   | <b>0</b>   |

Fuente: Departamento de Estadística. Diciembre de 2016

| Becas | BECAS FEDERALES |                    |            |                     |                         |             |                 | OTRAS BECAS           |            |                          |          |            |                              |                       |                |                 |                     | Total |             |
|-------|-----------------|--------------------|------------|---------------------|-------------------------|-------------|-----------------|-----------------------|------------|--------------------------|----------|------------|------------------------------|-----------------------|----------------|-----------------|---------------------|-------|-------------|
|       | Prospera        | Contra el Abandono | Excelencia | Ingreso/continuidad | Permanencia/Continuidad | Reinserción | Policía Federal | Empleados de Gobierno | Académicas | Estudiantes en Municipio | Promasol | Deportivas | Exención Hijos de Trabajador | Exención Apoyo Social | Desempeño 50 % | Desempeño 100 % | Municipio Querétaro |       | Fundaciones |
|       | 58              | 15                 | 0          | 1                   | 7                       | 0           | 0               | 0                     | 0          | 0                        | 0        | 0          | 0                            | 20                    | 26             | 9               | 0                   | 0     | 136         |

Fuente: Departamento de Becas, Secretaría Técnica. Reporte a inicio 2015 - 2016



### Alumnos por género

| Hombres | Mujeres |
|---------|---------|
| 72      | 95      |

### Indicadores Educativos

|                     |       |
|---------------------|-------|
| Eficiencia Terminal | 86.3% |
| Abandono Escolar    | 9.2%  |
| Reprobación         | 3.1%  |

Fuente: Departamento de Estadística, Diciembre de 2016

### Bibliotecas

|           |     |
|-----------|-----|
| Títulos   | 221 |
| Volúmenes | 221 |

Fuente: Área de Bibliotecas, Diciembre de 2016

### Equipo de Cómputo Académico

|                             |    |
|-----------------------------|----|
| Computadoras                | 54 |
| Relación alumno/computadora | 3  |

Fuente: Departamento de Informática, Diciembre de 2016

| Administrativo | Apoyo Administrativo | Docente | Total     |
|----------------|----------------------|---------|-----------|
| 3              | 1                    | 6       | <b>10</b> |

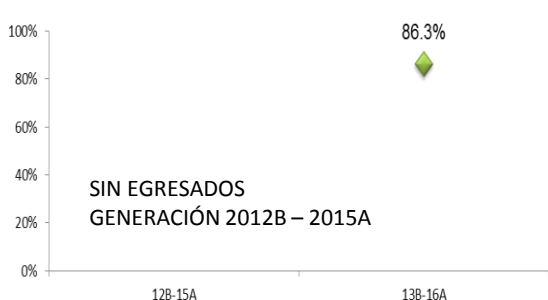
Fuente: Reporte de plazas del personal administrativo y docente al 15 de noviembre de 2016  
Dirección de Recursos Humanos.

### Infraestructura por uso total: 7

| Aulas | Laboratorios | Talleres | Anexos |
|-------|--------------|----------|--------|
| 3     | 0            | 1        | 3      |

Fuente: Departamento de Infraestructura, Diciembre de 2016

### Histórico de Eficiencia Terminal



### Histórico de Matrícula en Inicio de Ciclo

