



**COLEGIO DE BACHILLERES
DEL ESTADO DE QUERÉTARO**

Compendio Estadístico COBAQ Semestre 2017-A



**Dirección de Planeación, Programación y Presupuesto
Departamento de Estadística**

QUERÉTARO
ESTÁ EN NOSOTROS



PODER EJECUTIVO DEL ESTADO DE
QUERÉTARO

SECRETARÍA
DE EDUCACIÓN

JUNIO 2017

“Transformamos Vidas con Innovación y Sentido Humano para un Mejor Futuro”

www.cobaq.edu.mx



@COBAQ.Oficial



@COBAQ_Oficial

PLAN ESTRATÉGICO 2017

LÍNEAS ESTRATÉGICAS ESTATALES
FORTALECIMIENTO DEL ACCESO Y LA CALIDAD DE LOS SERVICIOS EDUCATIVOS
EJE. QUERÉTARO HUMANO
OBJETIVO. MEJORAR LA CALIDAD EDUCATIVA



- 1 FOMENTAR LA MEJORA DEL LOGRO EDUCATIVO
- 2 MEJORAR LAS CONDICIONES DE LOS ESPACIOS EDUCATIVOS
- 3 AUMENTAR LA COBERTURA DE LOS SERVICIOS EDUCATIVOS
- 4 INCREMENTAR LA RETENCIÓN ESCOLAR
- 5 FORTALECER NORMATIVA Y ACADÉMICAMENTE A LAS INSTITUCIONES
- 6 PROMOVER LA VINCULACIÓN
- 7 FOMENTAR LA FORMACIÓN CIENTÍFICA Y TECNOLÓGICA



Distribución de Planteles por Región Fin de Ciclo 2016-2017

Semestre 2017A

61 Planteles de los cuales: 35 Escolarizados, 23 EMSAD y 3 Extensiones

Región Cadereyta	
MOD	PLANTEL
ESC	5, Cadereyta
ESC	6, Tolimán
ESC	11, Ezequiel Montes
ESC	14, San Joaquín
ESC	24, Villa Progreso
ESC	29, Bernal
ESC	32 San Antonio de la Cal
ESC	33, El Palmar
ESC	35, Vizarrón
EMD	6, El Coyote
EMD	7, Higuierillas
EMD	11, Peña Colorada
EMD	19, San Miguel Palmas
EMD	23, Sombrerete
EMD	24, Casa Blanca
EMD	25, El Rincón
EMD	28, Bellavista del Río
EMD	32, Santa María de Álamos
9 Planteles escolarizados, 9 EMSAD	

Región Jalpan	
MOD	PLANTEL
ESC	4, Jalpan
ESC	23, Ahuacatlán de Guadalupe
ESC	25, La Lagunita
ESC	26, Agua Zarca
ESC	27, Purísima de Arista
ESC	34, Arroyo Seco
EMD	3, Concá
EMD	8, Santa Águeda
EMD	12, Camargo
EMD	13, San Pedro Escanela
EMD	14, Tres Lagunas
EMD	18, Tilaco
EMD	20, Landa de Matamoros
EMD	22, Peña Blanca
EMD	26, Tancoyol
EMD	27, Agua Fría
EMD	31, Valle Verde
6 Planteles escolarizados, 11 EMSAD	

Región Querétaro	
MOD	PLANTEL
ESC	1, Satélite
ESC	3, Corregidora
ESC	7, El Marqués
ESC	8, Azteca
ESC	9, Santa Rosa Jáuregui
ESC	Ext. Jofrito
ESC	13, Epigmenio González
ESC	Ext. Desarrollo Acad. Dep.
ESC	17, Constitución de 1917
ESC	19, Bravo
ESC	22, Real de San Miguel
EMD	33, Buenavista
9 Planteles escolarizados, 2 Extensiones, 1 EMSAD	

Región San Juan del Río	
MOD	PLANTEL
ESC	2, Amealco
ESC	10, San Juan del Río
ESC	12, Tequisquiapan
ESC	Ext. San Nicolás
ESC	15, Chichimequillas
ESC	16, El Colorado
ESC	18, Valle Dorado
ESC	20, Santiago Mexquititlán
ESC	21, Arcila
ESC	28, San Ildefonso
ESC	30, La Valla
ESC	31, La Griega
EMD	30, San Miguel Tlaxcaltepec
EMD	34, Escolásticas
11 Planteles escolarizados, 1 Extensión, 2 EMSAD	

61 Planteles de los cuales:
35 Escolarizados
23 EMSAD
3 Extensiones

Planteles en el SNB: 30
Matrícula en el SNB: 19,078
Participación en el SNB: 59.4%



Misión / Visión:

“Transformamos Vidas con Innovación y Sentido humano para un Mejor Futuro”



Índice

Semestre 2017A

Estadística Básica Sistema COBAQ	Página(s)
<u>Resumen de estadística básica Sistema COBAQ</u>	<u>1</u>
<u>Matrícula total Sistema COBAQ</u>	<u>2</u>
<u>Matrícula por plantel</u>	<u>3</u>
<u>Matrícula por municipio</u>	<u>4</u>
<u>Matrícula por turno</u>	<u>5</u>
<u>Matrícula por género</u>	<u>6</u>
<u>Matrícula por edad</u>	<u>7</u>
<u>Matrícula por capacitación</u>	<u>8</u>
<u>Matrícula en el PBC SiNEMS (SNB)</u>	<u>9</u>
Indicadores Educativos	Página(s)
<u>Histórico de egresados</u>	<u>10</u>
<u>Retención generacional</u>	<u>11</u>
<u>Aprobación</u>	<u>12</u>
<u>Abandono semestral</u>	<u>13</u>
<u>Porcentaje promedio de aprobación por asignaturamodalidad escolarizada</u>	<u>14</u>
<u>Porcentaje promedio de aprobación por asignatura modalidad EMSAD</u>	<u>15</u>
<u>Alumnos regulares en inicio de semestre</u>	<u>16</u>
Estadística por Región	Página(s)
<u>Matrícula por plantel, por región</u>	<u>17</u>
<u>Matrícula por turno, por región</u>	<u>18</u>
<u>Matrícula por género, por región</u>	<u>19</u>
<u>Matrícula por edad, por región</u>	<u>20</u>
<u>Retención generacional por región</u>	<u>21</u>



Índice

Semestre 2017A

Estadísticas por Región	Página(s)
<u>Abandono Semestral por región</u>	<u>22</u>
<u>Aprobación y reprobación por región</u>	<u>23</u>
<u>Alumnos regulares por región</u>	<u>24</u>
<u>Capacitaciones por región</u>	<u>25</u>
<u>Matrícula en el PBC SiNEMS (SNB) por región</u>	<u>26</u>
Recursos	Página(s)
<u>Becas otorgadas</u>	<u>27</u>
<u>Actividades paraescolares</u>	<u>28</u>
<u>Bibliotecas. Títulos y volúmenes</u>	<u>29</u>
<u>Personal en el COBAQ</u>	<u>30</u>
<u>Equipo de cómputo en el COBAQ</u>	<u>31</u>
<u>Infraestructura por uso real de espacios</u>	<u>32</u>
Recursos por Región	Página(s)
<u>Becas otorgadas por región</u>	<u>33</u>
<u>Actividades paraescolares por región</u>	<u>34</u>
<u>Bibliotecas. Títulos y volúmenes por región</u>	<u>35</u>
<u>Personal por región y administración central</u>	<u>36</u>
<u>Equipo de cómputo en el COBAQ, por región</u>	<u>37</u>
<u>Infraestructura por el uso real de espacios, por región</u>	<u>38</u>



Índice

Semestre 2017A

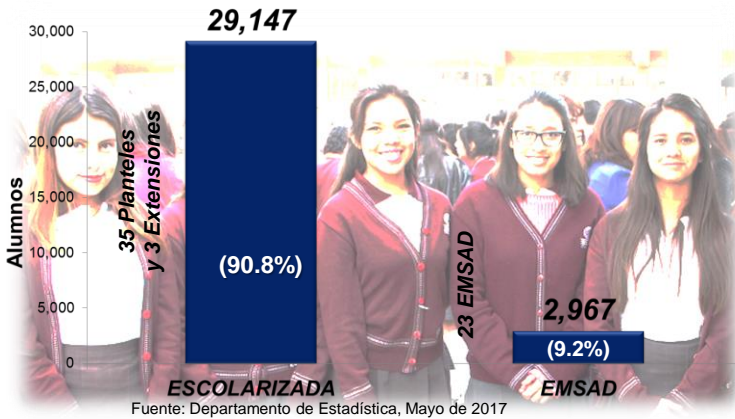
El COBAQ en la Educación Media Superior	Página(s)
<u>Educación Media Superior en el Estado de Querétaro</u>	<u>39</u>
<u>Participación de la cobertura en la Educación Media Superior del Estado de Querétaro</u>	<u>40</u>
<u>Participación de la absorción en la Educación Media Superior del Estado de Querétaro</u>	<u>41</u>
<u>Eficiencia terminal de la Educación Media Superior nacional, estatal y COBAQ</u>	<u>42</u>
Proyección de Alumnos 2017B	Página(s)
<u>Proyección 2017B</u>	<u>43</u>
<u>Proyección de alumnos y grupos por plantel</u>	<u>44</u>
<u>Proyección 2017B por Región</u>	<u>45-46</u>
Compendios Informativos por plantel	Página(s)
<u>Coordinaciones Regionales</u>	<u>47 – 50</u>
<u>Plantales Modalidad Escolarizada</u>	<u>51 – 86</u>
<u>Plantales Modalidad EMSAD</u>	<u>87 - 109</u>



Resumen de Estadística Básica

Semestre 2017A

Total de Alumnos = 32,114



Alumnos por Género



H 45 %

M 55 %

H 14,542

M 17,572

Fuente: Departamento de Estadística, Mayo de 2017

Alumnos por Turno

Matutino:

Vespertino:

69%

31%

22,144

9,970

Fuente: Departamento de Estadística, Mayo de 2017

Principales Indicadores 2017-A



Retención Generacional	65.8%
Participación Cobertura	41.2%
Participación Absorción	40.3%
Aprobación 2016B	75.6%
(Incluye regularizados en marzo 2017)	
Abandono semestral	2.4%
(Existencia al fin de semestre 2016B)	

Fuente: Departamento de Estadística, Mayo de 2017

Infraestructura por Uso: **1,099**



Aulas:	533
Laboratorios	60
Talleres	71
Anexos	435

Fuente: Departamento de Infraestructura Mayo de 2016

Becas = **24,123** (Semestre 2017A)

Federales:15,621 Estatales:7,978 Municipales: 524

Fuente: Departamento de Becas, Enero – Junio de 2017.

Personal = **1,954**



Docentes	1,114
Apoyo Administrativo	188
Administrativos	652

Se tienen además 148 jubilados y/o pensionados.

Fuente: Dirección de Recursos Humanos, reporte de plazas del personal administrativo y docente al 30 de abril de 2017.



Misión / Visión:
"Transformamos Vidas con Innovación y Sentido humano para un Mejor Futuro"

Alumnos en Actividades Paraescolares = **28,837**



Núm. Actividades: 24
Alumnos en Actividades Paraescolares: 28.2%

Fuente: Jefatura de Paraescolares, Mayo de 2017.

Computadoras = **5,213**

Relación Alumno/computadora: 5

Fuente: Departamento de Informática, Mayo de 2017

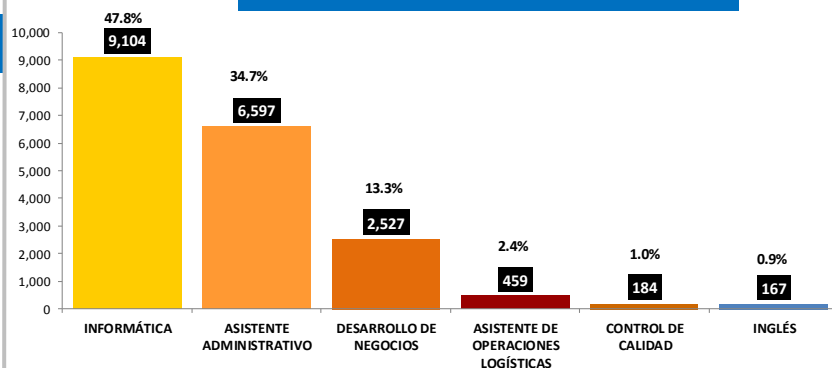
Bibliotecas



Títulos 61,008
Volúmenes 167,113

Fuente: Área de Bibliotecas, Abril de 2017.

Alumnos en Capacitación = **19,038**



Fuente: Departamento de Estadística, Mayo de 2017.

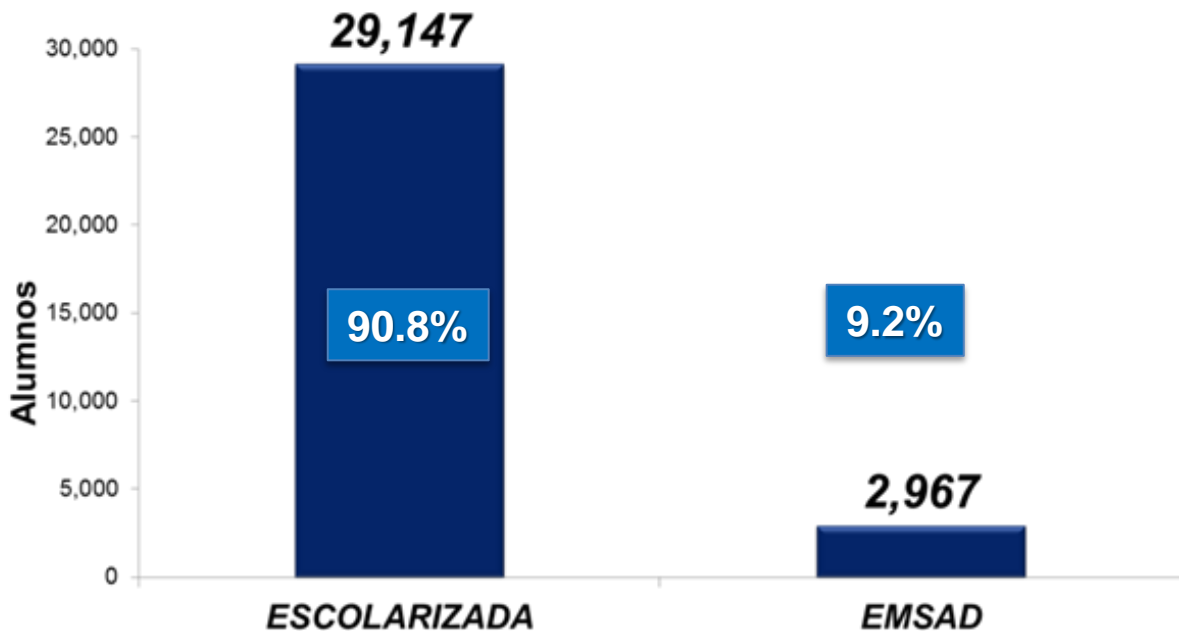


Matrícula Total

Semestre 2017A

MODALIDAD	ALUMNOS				GRUPOS			
	2°	4°	6°	TOTAL	2°	4°	6°	TOTAL
ESCOLARIZADA	11,885	9,327	7,935	29,147	265	226	209	700
EMSAD	1,191	921	855	2,967	34	30	29	93
TOTAL POR SEMESTRE ALUMNOS Y GRUPOS	13,076	10,248	8,790	32,114	299	256	238	793
TOTAL SISTEMA COBAQ	32,114				793			

**Total Alumnos
32,114**



“Transformamos Vidas con Innovación y Sentido humano para un Mejor Futuro”

Matrícula por plantel

Semestre 2017A

			ALUMNOS				GRUPOS				
REG	N°	NOMBRE DEL PLANTEL	2°	4°	6°	TOTAL	2°	4°	6°	TOTAL	
RQ	1	SATÉLITE	820	719	593	2,132	17	15	14	46	
RS	2	AMEALCO	259	227	228	714	6	5	6	17	
RQ	3	CORREGIDORA	713	550	495	1,758	16	14	13	43	
RJ	4	JALPAN	326	275	208	809	7	6	5	18	
RC	5	CADEREYTA	547	410	410	1,367	12	10	10	32	
RC	6	TOLIMÁN	282	204	159	645	6	5	4	15	
RQ	7	EL MARQUÉS	450	348	244	1,042	10	8	7	25	
RQ	8	AZTECA	655	473	433	1,561	14	12	12	38	
RQ	9	SANTA ROSA JAUREGUI	511	391	360	1,262	12	10	10	32	
RQ		EXT. JOFRITO	95	76	50	221	2	2	2	6	
RS	10	SAN JUAN DEL RÍO	830	672	564	2,066	17	15	14	46	
RC	11	EZEQUIEL MONTES	389	302	306	997	9	7	8	24	
RS	12	TEQUISQUIAPAN	576	475	394	1,445	13	11	10	34	
RS		EXT. SAN NICOLÁS	85	60	61	206	2	2	2	6	
RQ	13	EPIGMENTO GONZÁLEZ	622	481	446	1,549	13	12	12	37	
RQ		EXT. DESARROLLO. ACAD. Y DEP.	36	31	32	99	1	1	1	3	
RC	14	SAN JOAQUÍN	213	186	159	558	5	4	4	13	
RS	15	CHICHIMEQUILLAS	288	213	166	667	7	5	4	16	
RS	16	EL COLORADO	336	247	242	825	7	6	7	20	
RQ	17	CONSTITUCIÓN DE 1917	625	424	340	1,389	15	11	10	36	
RS	18	VALLE DORADO	567	366	347	1,280	13	9	9	31	
RQ	19	BRAVO	159	145	118	422	4	4	3	11	
RS	20	SANTIAGO MEXQUITILÁN	156	121	92	369	4	3	3	10	
RS	21	ARCILA	186	152	132	470	4	4	3	11	
RQ	22	REAL DE SAN MIGUEL	573	490	349	1,412	12	11	9	32	
RJ	23	AHUACATLÁN DE GUADALUPE	127	120	123	370	3	3	3	9	
RC	24	VILLA PROGRESO	221	178	124	523	5	4	3	12	
RJ	25	LA LAGUNITA	95	59	65	219	2	2	2	6	
RJ	26	AGUA ZARCA	94	103	71	268	2	2	2	6	
RJ	27	PURÍSIMA DE ARISTA	88	88	84	260	2	2	2	6	
RS	28	SAN ILDEFONSO	130	103	74	307	3	3	2	8	
RC	29	BERNAL	85	75	86	246	2	2	2	6	
RS	30	LA VALLA	129	109	79	317	3	3	2	8	
RS	31	LA GRIEGA	205	146	107	458	5	4	3	12	
RC	32	SAN ANTONIO DE LA CAL	92	79	67	238	2	2	2	6	
RC	33	EL PALMAR	128	94	74	296	3	3	2	8	
RJ	34	ARROYO SECO	73	66	53	192	2	2	2	6	
RC	35	VIZARRÓN	119	69		188	3	2		5	
TOTAL ESCOLARIZADA			11,885	9,327	7,935	29,147	265	226	209	700	
MODALIDAD EMSAD	RJ	3	EMSAD CONCÁ	78	46	35	159	2	2	1	5
	RC	6	EMSAD EL COYOTE	71	55	49	175	2	2	1	5
	RC	7	EMSAD HIGUERILLAS	28	29	21	78	1	1	1	3
	RJ	8	EMSAD SANTA ÁGUEDA	37	25	24	86	1	1	1	3
	RC	9	EMSAD VIZARRÓN DE MONTES			76	76			2	2
	RC	11	EMSAD PEÑA COLORADA	37	38	23	98	1	1	1	3
	RJ	12	EMSAD CAMARGO	42	32	27	101	1	1	1	3
	RJ	13	EMSAD SAN PEDRO ESCANELA	69	53	61	183	2	2	2	6
	RJ	14	EMSAD TRES LAGUNAS	46	33	34	113	2	1	1	4
	RJ	18	EMSAD TILACO	47	41	24	112	1	1	1	3
	RC	19	EMSAD SAN MIGUEL PALMAS	43	32	37	112	1	1	1	3
	RJ	20	EMSAD LANDA DE MATAMOROS	57	67	57	181	2	2	2	6
	RJ	22	EMSAD PEÑA BLANCA	47	38	21	106	1	1	1	3
	RC	23	EMSAD SOMBRERETE	50	22	33	105	2	1	1	4
	RC	24	EMSAD CASA BLANCA	89	63	51	203	2	2	2	6
	RC	25	EMSAD EL RINCÓN	82	71	63	216	2	2	2	6
	RJ	26	EMSAD Tancoyol	33	25	27	85	1	1	1	3
	RJ	27	EMSAD AGUA FRÍA	29	37	25	91	1	1	1	3
	RC	28	EMSAD BELLAVISTA DEL RÍO	61	40	22	123	2	1	1	4
	RS	30	EMSAD SAN MIGUEL TLAXCALTEPEC	73	52	44	169	2	2	1	5
	RJ	31	EMSAD VALLE VERDE	30	21	21	72	1	1	1	3
	RC	32	EMSAD SANTA MARÍA DE ÁLAMOS	33	23	28	84	1	1	1	3
	RQ	33	EMSAD BUENAVISTA	41	36	22	99	1	1	1	3
	RS	34	EMSAD ESCOLÁSTICAS	68	42	30	140	2	1	1	4
	TOTAL EMSAD			1,191	921	855	2,967	34	30	29	93
	TOTAL GENERAL			13,076	10,248	8,790	32,114	299	256	238	793

Matrícula por Municipio

Semestre 2017A

MUNICIPIO	MOD	REG	N°	NOMBRE DEL PLANTEL	ALUMNOS				GRUPOS			
					2°	4°	6°	TOTAL	2°	4°	6°	TOTAL
AMEALCO	ESC	RS	2	AMEALCO	259	227	228	714	6	5	6	17
	ESC	RS	20	SANTIAGO MEXQUITLAN	156	121	92	369	4	3	3	10
	ESC	RS	28	SAN ILDEFONSO	130	103	74	307	3	3	2	8
	EMD	RS	30	EMSAD SAN MIGUEL TLAXCALTEPEC	73	52	44	169	2	2	1	5
Total AMEALCO					618	503	438	1,559	15	13	12	40
ARROYO SECO	ESC	RJ	34	ARROYO SECO	73	66	53	192	2	2	2	6
	EMD	RJ	27	PURÍSIMA DE ARISTA	88	88	84	260	2	2	2	6
	EMD	RJ	3	EMSAD CONCÁ	78	46	35	159	2	2	1	5
	Total ARROYO SECO					166	134	119	419	4	4	3
CADEREYTA	ESC	RC	5	CADEREYTA	547	410	410	1,367	12	10	10	32
	ESC	RC	33	EL PALMAR	128	94	74	296	3	3	2	8
	ESC	RC	35	VIZARRÓN	119	69		188	3	2		5
	EMD	RC	7	EMSAD HIGUERILLAS	28	29	21	78	1	1	1	3
	EMD	RC	9	EMSAD VIZARRÓN DE MONTES				76				2
	EMD	RC	23	EMSAD SOMBRERETE	50	22	33	105	2	1	1	4
	EMD	RC	25	EMSAD EL RINCÓN	82	71	63	216	2	2	2	6
	EMD	RC	28	EMSAD BELLAVIDA DEL RIO	61	40	22	123	2	1	1	4
Total CADEREYTA					1,015	735	699	2,449	25	20	19	64
COLÓN	EMD	RC	6	EMSAD EL COYOTE	71	55	49	175	2	2	1	5
	EMD	RC	11	EMSAD PEÑA COLORADA	37	38	23	98	1	1	1	3
Total COLÓN					108	93	72	273	3	3	2	8
CORREGIDORA	ESC	RQ	3	CORREGIDORA	713	550	495	1,758	16	14	13	43
	ESC	RQ	19	BRAVO	159	145	118	422	4	4	3	11
Total CORREGIDORA					872	695	613	2,180	20	18	16	54
EL MARQUÉS	ESC	RQ	7	EL MARQUÉS	450	348	244	1,042	10	8	7	25
	ESC	RS	15	CHICHIMEQUILLAS	288	213	166	667	7	5	4	16
	ESC	RS	16	EL COLORADO	336	247	242	825	7	6	7	20
	ESC	RS	31	LA GRIEGA	205	146	107	458	5	4	3	12
Total EL MARQUÉS					1,279	954	759	2,992	29	23	21	73
EZEQUIEL MONTES	ESC	RC	11	EZEQUIEL MONTES	389	302	306	997	9	7	8	24
	ESC	RQ	24	VILLA PROGRESO	221	178	124	523	5	4	3	12
	ESC	RC	29	BERNAL	85	75	86	246	2	2	2	6
Total EZEQUIEL MONTES					695	555	516	1,766	16	13	13	42
HUIMILPAN	ESC	RQ	EMSAD 33	BUENAVIDA	41	36	22	99	1	1	1	3
Total HUIMILPAN					41	36	22	99	1	1	1	3
JALPAN	ESC	RJ	4	JALPAN	326	275	208	809	7	6	5	18
	EMD	RJ	26	EMSAD TANCOYOL	33	25	27	85	1	1	1	3
	EMD	RJ	31	EMSAD VALLE VERDE	30	21	21	72	1	1	1	3
Total JALPAN					389	321	256	966	9	8	7	24
LANDA DE MATAMOROS	EMD	RJ	25	LA LAGUNITA	95	59	65	219	2	2	2	6
	EMD	RJ	26	AGUA ZARCA	94	103	71	268	2	2	2	6
	EMD	RJ	14	EMSAD TRES LAGUNAS	46	33	34	113	2	1	1	4
	EMD	RJ	18	EMSAD TLACO	47	41	24	112	1	1	1	3
	EMD	RJ	20	EMSAD LANDA DE MATAMOROS	57	67	57	181	2	2	2	6
Total LANDA DE MATAMOROS					339	303	251	893	9	8	8	25
PEDRO ESCOBEDO	EMD	RS	33	ESCOLÁSTICAS	68	42	30	140	2	1	1	4
Total PEDRO ESCOBEDO					68	42	30	140	2	1	1	4
PEÑAMILLER	EMD	RJ	12	EMSAD CAMARGO	42	32	27	101	1	1	1	3
	EMD	RC	19	EMSAD SAN MIGUEL PALMAS	43	32	37	112	1	1	1	3
	EMD	RJ	22	EMSAD PEÑA BLANCA	47	38	21	106	1	1	1	3
	EMD	RJ	27	EMSAD AGUA FRÍA	29	37	25	91	1	1	1	3
Total PEÑAMILLER					161	139	110	410	4	4	4	12
PINAL DE AMOLES	ESC	RJ	23	AHUACATLAN DE GUADALUPE	127	120	123	370	3	3	3	9
	EMD	RJ	8	EMSAD SANTA ÁGUEDA	37	25	24	86	1	1	1	3
	EMD	RJ	13	EMSAD SAN PEDRO ESCANELA	69	53	61	183	2	2	2	6
Total PINAL DE AMOLES					233	198	208	639	6	6	6	18
QUERÉTARO	ESC	RQ	1	SATÉLITE	820	719	593	2,132	17	15	14	46
	ESC	RQ	8	AZTECA	655	473	433	1,561	14	12	12	38
	ESC	RQ	9	SANTA ROSA JÁUREGUI	511	391	360	1,262	12	10	10	32
	ESC	RQ		EXT. JOFRITO	95	76	50	221	2	2	2	6
	ESC	RQ	13	EPIGEMNO GONZÁLEZ	622	481	446	1,549	13	12	12	37
	ESC	RQ		EXT. DESARROLLO ACAD Y DEP.	36	31	32	99	1	1	1	3
	ESC	RQ	17	CONSTITUCIÓN DE 1917	625	424	340	1,389	15	11	10	36
	ESC	RQ	22	REAL DE SAN MIGUEL	573	490	349	1,412	12	11	9	32
Total QUERÉTARO					3,937	3,085	2,603	9,625	86	74	70	230
SAN JOAQUÍN	ESC	RC	14	SAN JOAQUÍN	213	186	159	558	5	4	4	13
	EMD	RC	32	EMSAD SANTA MARÍA DE ÁLAMOS	33	23	28	84	1	1	1	3
Total SAN JOAQUÍN					246	209	187	642	6	5	5	16
SAN JUAN DEL RÍO	ESC	RS	10	SAN JUAN DEL RÍO	830	672	564	2,066	17	15	14	46
	ESC	RS	18	VALLE DORADO	567	366	347	1,280	13	9	9	31
	ESC	RS	21	ARCILA	186	152	132	470	4	4	3	11
	ESC	RS	30	LA VALLA	129	109	79	317	3	3	2	8
Total SAN JUAN DEL RÍO					1,712	1,299	1,122	4,133	37	31	28	96
TEQUISQUIAPAN	ESC	RS	12	TEQUISQUIAPAN	576	475	394	1,445	13	11	10	34
	ESC	RS		EXT. SAN NICOLÁS	85	60	61	206	2	2	2	6
Total TEQUISQUIAPAN					576	475	394	1,445	13	11	10	34
TOLIMÁN	ESC	RC	6	TOLIMÁN	282	204	159	645	6	5	4	15
	ESC	RC	32	SAN ANTONIO DE LA CAL	92	79	67	238	2	2	2	6
	EMD	RC	24	EMSAD CASA BLANCA	89	63	51	203	2	2	2	6
Total TOLIMÁN					463	346	277	1,086	10	9	8	27
TOTAL GENERAL					13,076	10,248	8,790	32,114	299	256	238	793



Matrícula por Turno

Semestre 2017A

MOD	REG	N°	NOMBRE DEL PLANTEL	MATUTINO				VESPERTINO				Total	GRUPOS MATUTINO				GRUPOS VESPERTINO				Total	
				2°	4°	6°	TOTAL	2°	4°	6°	TOTAL		2°	4°	6°	TOTAL	2°	4°	6°	TOTAL		
MODALIDAD ESCOLARIZADA	RQ	1	SATÉLITE	394	352	362	1,108	426	367	231	1,024	2,132	8	7	8	23	9	8	6	23	46	
	RS	2	AMEALCO	136	227	228	591	123			123	714	3	5	6	14	3			3	17	
	RQ	3	CORREGIDORA	368	313	319	1,000	345	237	176	758	1,758	8	8	8	24	8	6	5	19	43	
	RJ	4	JALPAN	200	234	179	613	126	41	29	196	809	4	5	4	13	3	1	1	5	18	
	RC	5	CADEREYTA	248	271	266	785	299	139	144	582	1,367	5	6	6	17	7	4	4	15	32	
	RC	6	TOLIMÁN	150	141	130	421	132	63	29	224	645	3	3	3	9	3	2	1	6	15	
	RQ	7	EL MARQUÉS	237	135	165	537	213	213	79	505	1,042	5	3	5	13	5	5	2	12	25	
	RQ	8	AZTECA	338	252	244	834	317	221	189	727	1,561	7	6	6	19	7	6	6	19	38	
	RQ	9	SANTA ROSA JÁUREGUI	275	229	210	714	236	162	150	548	1,262	6	5	5	16	6	5	5	16	32	
	RQ			EXT. JOFRITO	95	76	50	221				221	2	2	2	6					6	
	RS	10	SAN JUAN DEL RÍO	417	382	338	1,137	413	290	226	929	2,066	8	8	8	24	9	7	6	22	46	
	RC	11	EZEQUIEL MONTES	231	195	188	614	158	107	118	383	997	5	4	4	13	4	3	4	11	24	
	RS	12	TEQUISQUIAPAN	333	271	243	847	243	204	151	598	1,445	7	6	6	19	6	5	4	15	34	
	RS			EXT. SAN NICOLÁS	85	60	61	206				206	2	2	2	6					6	
	RQ	13	EPIGMEÑO GONZÁLEZ	335	250	234	819	287	231	212	730	1,549	7	6	6	19	6	6	6	18	37	
	RQ			EXT. DESARROLLO. ACAD. Y DEP.	36	31	32	99				99	1	1	1	3					3	
	RC	14	SAN JOAQUÍN	213	186	159	558					558	5	4	4	13					13	
	RS	15	CHICHIMEQUILLAS	146	133	125	404	142	80	41	263	667	3	3	3	9	4	2	1	7	16	
	RS	16	EL COLORADO	145	169	107	421	191	78	135	404	825	3	4	3	10	4	2	4	10	20	
	RQ	17	CONSTITUCIÓN DE 1917	302	274	207	783	323	150	133	606	1,389	7	7	6	20	8	4	4	16	36	
	RS	18	VALLE DORADO	312	250	236	798	255	116	111	482	1,280	7	6	6	19	6	3	3	12	31	
	RQ	19	BRAVO	159	145	118	422					422	4	4	3	11					11	
	RS	20	SANTIAGO MEXQUITILÁN	156	121	92	369					369	4	3	3	10					10	
	RS	21	ARCILA	186	152	132	470					470	4	4	3	11					11	
	RQ	22	REAL DE SAN MIGUEL	284	262	171	718	289	227	178	694	1,412	6	6	4	16	6	5	5	16	32	
	RJ	23	AHUACATLAN DE GUADALUPE	127	120	123	370					370	3	3	3	9					9	
	RC	24	VILLA PROGRESO	221	178	124	523					523	5	4	3	12					12	
	RJ	25	LA LAGUNITA	95	59	65	219					219	2	2	2	6					6	
	RJ	26	AGUA ZARCA	94	103	71	268					268	2	2	2	6					6	
	RJ	27	PURÍSIMA DE ARISTA	88	88	84	260					260	2	2	2	6					6	
	RS	28	SAN ILDEFONSO	130	103	74	307					307	3	3	2	8					8	
	RC	29	BERNAL	85	75	86	246					246	2	2	2	6					6	
	RS	30	LA VALLA	129	109	79	317					317	3	3	2	8					8	
	RS	31	LA GRIEGA	89	93	82	264	116	53	25	194	458	2	2	2	6	3	2	1	6	12	
	RC	32	SAN ANTONIO DE LA CAL	92	79	67	238					238	2	2	2	6					6	
RC	33	EL PALMAR	128	94	74	296					296	3	3	2	8					8		
RJ	34	ARROYO SECO	73	66	53	192					192	2	2	2	6					6		
RC	35	VIZARRÓN	119	69	188	376					376	3	2	5	10					15		
TOTAL ESCOLARIZADA				7,251	6,348	5,578	19,177	4,634	2,979	2,357	9,970	29,147	158	150	141	449	107	76	68	251	700	
MODALIDAD EMSAD	RJ	3	EMSAD CONCA	78	46	35	159				159	2	2	1	5					5		
	RC	6	EMSAD EL COYOTE	71	55	49	175				175	2	2	1	5					5		
	RC	7	EMSAD HIGUERILLAS	28	29	21	78				78	1	1	1	3					3		
	RJ	8	EMSAD SANTA ÁGUEDA	37	25	24	86				86	1	1	1	3					3		
	RC	9	EMSAD VIZARRÓN DE MONTES			76	76				76			2	2						2	
	RC	11	EMSAD PEÑA COLORADA	37	38	23	98				98	1	1	1	3					3		
	RJ	12	EMSAD CAMARGO	42	32	27	101				101	1	1	1	3					3		
	RJ	13	EMSAD SAN PEDRO ESCANELA	69	53	61	183				183	2	2	2	6					6		
	RJ	14	EMSAD TRES LAGUNAS	46	33	34	113				113	2	1	1	4					4		
	RJ	18	EMSAD TILACO	47	41	24	112				112	1	1	1	3					3		
	RC	19	EMSAD SAN MIGUEL PALMAS	43	32	37	112				112	1	1	1	3					3		
	RJ	20	EMSAD LANDA DE MATAMOROS	57	67	57	181				181	2	2	2	6					6		
	RJ	22	EMSAD PEÑA BLANCA	47	38	21	106				106	1	1	1	3					3		
	RC	23	EMSAD SOMBRERETE	50	22	33	105				105	2	1	1	4					4		
	RC	24	EMSAD CASA BLANCA	89	63	51	203				203	2	2	2	6					6		
	RC	25	EMSAD EL RINCÓN	82	71	63	216				216	2	2	2	6					6		
	RJ	26	EMSAD TANCOYOL	33	25	27	85				85	1	1	1	3					3		
	RJ	27	EMSAD AGUA FRÍA	29	37	25	91				91	1	1	1	3					3		
	RC	28	EMSAD BELLAVISTA DEL RÍO	61	40	22	123				123	2	1	1	4					4		
	RS	30	EMSAD SAN MIGUEL TLAXCALTEPEC	73	52	44	169				169	2	2	1	5					5		
	RJ	31	EMSAD VALLE VERDE	30	21	21	72				72	1	1	1	3					3		
	RC	32	EMSAD SANTA MARÍA DE ÁLAMOS	33	23	28	84				84	1	1	1	3					3		
	RQ	33	EMSAD BUENAVISTA	41	36	22	99				99	1	1	1	3					3		
	RS	34	EMSAD ESCOLÁSTICAS	68	42	30	140				140	2	1	1	4					4		
	TOTAL EMSAD				1,191	921	855	2,967				2,967	34	30	29	93					93	
	TOTAL GENERAL				8,442	7,269	6,433	22,144	4,634	2,979	2,357	9,970	32,114	192	180	170	542	107	76	68	251	793
	GRAN TOTAL ALUMNOS Y GRUPOS				32,114								793									

Matutino



22,144
69.0%

Vespertino



9970
31.0%



Matrícula por Género

Semestre 2017A

MOD	REG	N°	NOMBRE DEL PLANTEL	HOMBRES				MUJERES				TOTAL
				2	4	6	Total	2	4	6	Total	
MODALIDAD ESCOLARIZADA	RQ	1	SATÉLITE	325	320	257	902	495	399	336	1,230	2,132
	RS	2	AMEALCO	109	94	88	291	150	133	140	423	714
	RQ	3	CORREGIDORA	323	252	245	820	390	298	250	938	1,758
	RJ	4	JALPAN	143	132	97	372	183	143	111	437	809
	RC	5	CADEREYTA	236	163	188	587	311	247	222	780	1,367
	RC	6	TOLIMAN	144	101	69	314	138	103	90	331	645
	RQ	7	EL MARQUÉS	193	147	105	445	257	201	139	597	1,042
	RQ	8	AZTECA	300	211	162	673	355	262	271	888	1,561
	RQ	9	SANTA ROSA JÁUREGUI	216	169	156	541	295	222	204	721	1,262
	RQ		EXT. JOFRITO	36	40	24	100	59	36	26	121	221
	RS	10	SAN JUAN DEL RÍO	423	311	264	998	407	361	300	1,068	2,066
	RC	11	EZEQUIEL MONTES	191	146	134	471	198	156	172	526	997
	RS	12	TEQUISQUIAPAN	260	215	173	648	316	260	221	797	1,445
	RS		EXT. SAN NICOLÁS	37	36	35	108	48	24	26	98	206
	RQ	13	EPIGMEÑO GONZÁLEZ	285	208	191	684	337	273	255	865	1,549
	RQ		EXT. DESARROLLO. ACAD. Y DEP.	18	16	22	56	18	15	10	43	99
	RC	14	SAN JOAQUÍN	99	75	72	246	114	111	87	312	558
	RS	15	CHICHIMEQUILLAS	130	92	78	300	158	121	88	367	667
	RS	16	EL COLORADO	138	118	104	360	198	129	138	465	825
	RQ	17	CONSTITUCIÓN DE 1917	274	198	153	625	351	226	187	764	1,389
	RS	18	VALLE DORADO	309	195	165	669	258	171	182	611	1,280
	RQ	19	BRAVO	82	58	64	204	77	87	54	218	422
	RS	20	SANTIAGO MEXQUITILÁN	62	47	48	157	94	74	44	212	369
	RS	21	ARCILA	74	68	59	201	112	84	73	269	470
	RQ	22	REAL DE SAN MIGUEL	247	224	134	605	326	266	215	807	1,412
	RJ	23	AHUACATLÁN DE GUADALUPE	60	55	61	176	67	65	62	194	370
	RC	24	VILLA PROGRESO	119	92	62	273	102	86	62	250	523
	RJ	25	LA LAGUNITA	42	22	24	88	53	37	41	131	219
	RJ	26	AGUA ZARCA	51	52	33	136	43	51	38	132	268
	RJ	27	PURÍSIMA DE ARISTA	35	37	43	115	53	51	41	145	260
	RS	28	SAN ILDEFONSO	51	42	39	132	79	61	35	175	307
	RC	29	BERNAL	31	36	41	108	54	39	45	138	246
	RS	30	LA VALLA	74	76	45	195	55	33	34	122	317
	RS	31	LA GRIEGA	87	69	41	197	118	77	66	261	458
	RC	32	SAN ANTONIO DE LA CAL	39	32	25	96	53	47	42	142	238
RC	33	EL PALMAR	60	47	41	148	68	47	33	148	296	
RJ	34	ARROYO SECO	35	29	25	89	38	37	28	103	192	
RC	35	VIZARRÓN	50	29		79	69	40		109	188	
TOTAL ESCOLARIZADA				5,388	4,254	3,567	13,209	6,497	5,073	4,368	15,938	29,147
MODALIDAD EMSAD	RJ	3	EMSAD CONCA	39	20	10	69	39	26	25	90	159
	RC	6	EMSAD EL COYOTE	33	29	29	91	38	26	20	84	175
	RC	7	EMSAD HIGUERILLAS	13	13	11	37	15	16	10	41	78
	RJ	8	EMSAD SANTA ÁGUEDA	15	11	12	38	22	14	12	48	86
	RC	9	EMSAD VIZARRÓN DE MONTES			37	37			39	39	76
	RC	11	EMSAD PEÑA COLORADA	15	9	15	39	22	29	8	59	98
	RJ	12	EMSAD CAMARGO	20	15	16	51	22	17	11	50	101
	RJ	13	EMSAD SAN PEDRO ESCANELA	28	25	25	78	41	28	36	105	183
	RJ	14	EMSAD TRES LAGUNAS	20	13	13	46	26	20	21	67	113
	RJ	18	EMSAD TILACO	23	21	15	59	24	20	9	53	112
	RC	19	EMSAD SAN MIGUEL PALMAS	18	12	12	42	25	20	25	70	112
	RJ	20	EMSAD LANDA DE MATAMOROS	23	31	22	76	34	36	35	105	181
	RJ	22	EMSAD PEÑA BLANCA	25	16	7	48	22	22	14	58	106
	RC	23	EMSAD SOMBRERETE	21	10	11	42	29	12	22	63	105
	RC	24	EMSAD CASA BLANCA	47	33	24	104	42	30	27	99	203
	RC	25	EMSAD EL RINCÓN	48	41	30	119	34	30	33	97	216
	RJ	26	EMSAD TANCYOYOL	19	8	12	39	14	17	15	46	85
RJ	27	EMSAD AGUA FRÍA	10	16	9	35	19	21	16	56	91	
RC	28	EMSAD BELLAVISTA DEL RÍO	23	18	10	51	38	22	12	72	123	
RS	30	EMSAD SAN MIGUEL TLAXCALTEPEC	29	25	15	69	44	27	29	100	169	
RJ	31	EMSAD VALLE VERDE	17	7	12	36	13	14	9	36	72	
RC	32	EMSAD SANTA MARÍA DE ÁLAMOS	18	11	9	38	15	12	19	46	84	
RQ	33	EMSAD BUENAVISTA	19	17	4	40	22	19	18	59	99	
RS	34	EMSAD ESCOLÁSTICAS	26	19	4	49	42	23	26	91	140	
TOTAL EMSAD				549	420	364	1,333	642	501	491	1,634	2,967
TOTAL GENERAL				5,937	4,674	3,931	14,542	7,139	5,574	4,859	17,572	32,114



H 14,542 45%



M 17,572 55%



Matrícula por Edad

Semestre 2017A

MOD	REG	Nº	NOMBRE DEL PLANTEL	<=15	16	17	18	19	20	21	22	23	24	>=25	TOTAL
MODALIDAD ESCOLARIZADA	RQ	1	SATÉLITE	308	605	670	431	88	22	5	2	0	0	1	2,132
	RS	2	AMEALCO	106	199	227	155	21	3	1	2	0	0	0	714
	RQ	3	CORREGIDORA	211	499	549	379	72	30	10	3	2	0	3	1,758
	RJ	4	JALPAN	127	233	258	147	29	12	3	0	0	0	0	809
	RC	5	CADEREYTA	232	426	395	280	20	6	4	2	0	0	2	1,367
	RC	6	TOLIMÁN	99	227	182	118	14	5	0	0	0	0	0	645
	RQ	7	EL MARQUÉS	168	287	315	189	69	9	3	2	0	0	0	1,042
	RQ	8	AZTECA	253	399	466	334	74	24	4	2	2	1	2	1,561
	RQ	9	SANTA ROSA JÁUREGUI	198	380	347	258	59	11	6	2	0	1	0	1,262
	RQ			EXT. JOFRITO	41	62	72	35	7	3	0	1	0	0	221
	RS	10	SAN JUAN DEL RÍO	332	552	632	410	97	26	13	2	0	0	2	2,066
	RC	11	EZEQUIEL MONTES	149	304	282	239	18	2	2	0	0	0	1	997
	RS	12	TEQUISQUIAPAN	232	427	438	273	55	13	5	1	1	0	0	1,445
	RS			EXT. SAN NICOLÁS	33	52	53	47	12	2	1	4	0	0	206
	RQ	13	EPIGMEÑO GONZÁLEZ	207	460	446	330	79	21	3	2	0	1	0	1,549
	RQ			EXT. DESARROLLO. ACAD. Y DEP.	10	32	36	17	4	0	0	0	0	0	99
	RC	14	SAN JOAQUÍN	90	168	164	100	23	7	5	1	0	0	0	558
	RS	15	CHICHIMEQUILLAS	119	185	220	121	16	5	0	0	0	0	1	667
	RS	16	EL COLORADO	107	248	253	176	30	8	3	0	0	0	0	825
	RQ	17	CONSTITUCIÓN DE 1917	192	393	373	293	101	24	8	4	1	0	0	1,389
	RS	18	VALLE DORADO	233	377	338	262	54	10	5	0	0	0	1	1,280
	RQ	19	BRAVO	57	128	125	85	25	1	0	1	0	0	0	422
	RS	20	SANTIAGO MEXQUITILÁN	60	120	114	63	10	0	1	0	0	0	1	369
	RS	21	ARCILA	70	146	147	85	18	2	2	0	0	0	0	470
	RQ	22	REAL DE SAN MIGUEL	195	370	424	295	89	24	10	4	0	1	0	1,412
	RJ	23	AHUACATLAN DE GUADALUPE	45	94	123	90	12	6	0	0	0	0	0	370
	RC	24	VILLA PROGRESO	96	164	163	93	7	0	0	0	0	0	0	523
	RJ	25	LA LAGUNITA	49	53	69	39	3	4	1	1	0	0	0	219
	RJ	26	AGUA ZARCA	36	94	79	46	7	3	2	1	0	0	0	268
	RJ	27	PURÍSIMA DE ARISTA	35	67	76	65	14	3	0	0	0	0	0	260
	RS	28	SAN ILDEFONSO	49	103	104	42	7	1	0	0	0	0	1	307
	RC	29	BERNAL	28	69	69	69	6	4	1	0	0	0	0	246
	RS	30	LA VALLA	51	99	77	66	17	4	2	0	1	0	0	317
	RS	31	LA GRIEGA	84	110	152	85	22	4	1	0	0	0	0	458
	RC	32	SAN ANTONIO DE LA CAL	33	80	73	42	10	0	0	0	0	0	0	238
RC	33	EL PALMAR	58	92	93	47	5	1	0	0	0	0	0	296	
RJ	34	ARROYO SECO	29	60	59	30	12	2	0	0	0	0	0	192	
RC	35	VIZARRÓN	49	85	49	4	1	0	0	0	0	0	0	188	
TOTAL ESCOLARIZADA				4,471	8,449	8,712	5,840	1,207	302	101	37	7	4	17	29,147
MODALIDAD EMSAD	RJ	3	EMSAD CONCÁ	28	52	40	31	6	1	1	0	0	0	0	159
	RC	6	EMSAD EL COYOTE	25	57	54	35	3	0	1	0	0	0	0	175
	RC	7	EMSAD HIGUERILLAS	11	23	23	17	3	1	0	0	0	0	0	78
	RJ	8	EMSAD SANTA ÁGUEDA	10	31	21	19	5	0	0	0	0	0	0	86
	RC	9	EMSAD VIZARRÓN DE MONTES	0	0	21	49	5	1	0	0	0	0	0	76
	RC	11	EMSAD PEÑA COLORADA	12	33	27	19	4	1	2	0	0	0	0	98
	RJ	12	EMSAD CAMARGO	17	30	31	18	4	1	0	0	0	0	0	101
	RJ	13	EMSAD SAN PEDRO ESCANELA	18	57	40	48	13	6	1	0	0	0	0	183
	RJ	14	EMSAD TRES LAGUNAS	17	28	35	30	2	1	0	0	0	0	0	113
	RJ	18	EMSAD TILACO	22	27	41	16	6	0	0	0	0	0	0	112
	RC	19	EMSAD SAN MIGUEL PALMAS	20	26	38	23	5	0	0	0	0	0	0	112
	RJ	20	EMSAD LANDA DE MATAMOROS	23	52	59	36	7	3	1	0	0	0	0	181
	RJ	22	EMSAD PEÑA BLANCA	18	31	43	13	1	0	0	0	0	0	0	106
	RC	23	EMSAD SOMBRERETE	16	37	21	25	4	2	0	0	0	0	0	105
	RC	24	EMSAD CASA BLANCA	43	61	54	31	8	5	0	1	0	0	0	203
	RC	25	EMSAD EL RINCÓN	33	60	57	49	9	6	2	0	0	0	0	216
	RJ	26	EMSAD Tancoyol	8	26	28	17	4	1	0	0	0	1	0	85
	RJ	27	EMSAD AGUA FRÍA	14	27	32	14	3	1	0	0	0	0	0	91
RC	28	EMSAD BELLAVISTA DEL RÍO	25	40	38	15	2	2	0	1	0	0	0	123	
RS	30	EMSAD SAN MIGUEL TLAXCALTEPEC	30	48	55	30	4	1	0	0	0	1	0	169	
RJ	31	EMSAD VALLE VERDE	12	17	19	20	3	0	1	0	0	0	0	72	
RC	32	EMSAD SANTA MARÍA DE ÁLAMOS	15	20	28	16	4	1	0	0	0	0	0	84	
RQ	33	EMSAD BUENAVISTA	18	34	28	16	2	0	0	1	0	0	0	99	
RS	34	EMSAD ESCOLÁSTICAS	18	50	36	28	4	2	1	1	0	0	0	140	
TOTAL MODALIDAD EMSAD				453	867	869	615	111	36	10	4	0	2	0	2,967
TOTAL GENERAL				<=15	16	17	18	19	20	21	22	23	24	>=25	32,114
PARTICIPACIÓN				4,924	9,316	9,581	6,455	1,318	338	111	41	7	6	17	100%
PARTICIPACIÓN				15.3%	29.0%	29.8%	20.1%	4.1%	1.1%	0.3%	0.1%	0.0%	0.0%	0.1%	100%



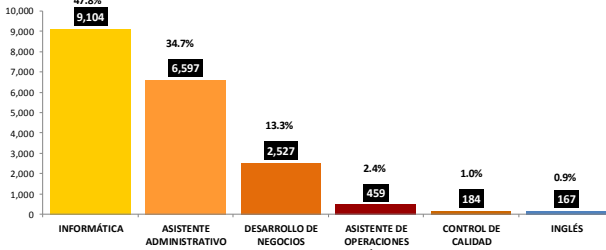
Matrícula por Capacitación

Semestre 2017A

MOD	REG	N°	NOMBRE DEL PLANTEL	4° SEMESTRE							6° SEMESTRE							TOTAL GENERAL			
				INFORMÁTICA	ASISTENTE ADMINISTRATIVO	DESARROLLO DE NEGOCIOS	ASISTENTE DE OPERACIONES LOGÍSTICAS	CONTROL DE CALIDAD	INGLÉS	TOTAL 4° SEMESTRE	INFORMÁTICA	ASISTENTE ADMINISTRATIVO	DESARROLLO DE NEGOCIOS	ASISTENTE DE OPERACIONES LOGÍSTICAS	CONTROL DE CALIDAD	INGLÉS	TOTAL 6° SEMESTRE				
MODALIDAD ESCOLARIZADA	RQ	1	SÁTELITE	244	193	181	101					719	180	173	171	69				593	1,312
	RS	2	AMEALCO	89	46	92						227	78	77	73					228	455
	RQ	3	CORREGIDORA	214	162		174					550	180	200		115				495	1,045
	RJ	4	JALPAN	94	181							275	87	121						208	483
	RC	5	CADEREYTA	205	205							410	206	204						410	820
	RC	6	TOLIMAN	120	84							204	86	73						159	363
	RQ	7	EL MARQUÉS	168	180							348	121	123						244	592
	RQ	8	AZTECA	151	143	179						473	136	151	146					433	906
	RQ	9	SANTA ROSA JÁUREGUI	154	148	89						391	146	143	71					360	751
	RO		EXT. JOFRITO			76						76			50					50	126
	RS	10	SAN JUAN DEL RÍO	278	125	178		91				672	194	127	150		93			564	1,236
	RC	11	EZEQUIEL MONTES	84	218							302	80	226						306	608
	RS	12	TEQUISQUIAPAN	267	208							475	194	200						394	869
	RS		EXT. SAN NICOLÁS		60							60		61						61	121
	RQ	13	EPIGIMENIO GONZÁLEZ	179	129	173						481	167	124	155					446	927
	RQ		EXT. DESARROLLO. ACAD. Y DEP.									31		32						32	63
	RC	14	SAN JOAQUÍN	91	95							186	84	75						159	345
	RS	15	CHICHIMEQUILLAS		213							213		166						166	379
	RS	16	EL COLORADO	117	130							247	101	141						242	489
	RQ	17	CONSTITUCIÓN DE 1917	151	97	176						424	117	78	145					340	764
	RS	18	VALLE DORADO	120	120	126						366	150	109	88					347	713
	RQ	19	BRAVO		145							145		118						118	263
	RS	20	SANTIAGO MEXQUITILÁN	82	39							121	67	25						92	213
	RS	21	ARCILA	36		116						152	40		92					132	284
	RQ	22	REAL DE SAN MIGUEL	174	225			91				490	114	159				76		349	839
	RJ	23	AHUACATLÁN DE GUADALUPE	120								120	123							123	243
	RC	24	VILLA PROGRESO	93	85							178	81	43						124	302
	RJ	25	LA LAGUNITA	59								59	65							65	124
	RJ	26	AGUA ZARCA	103								103	71							71	174
	RJ	27	PURÍSIMA DE ARISTA	88								88	84							84	172
	RS	28	SAN ILDEFONSO	103								103	74							74	177
	RC	29	BERNAL	37	38							75	44	42						86	161
	RS	30	LA VALLA	70	39							109	41	38						79	188
	RS	31	LA GRIEGA		146							146		107						107	253
	RC	32	SAN ANTONIO DE LA CAL	79								79	67							67	146
RC	33	EL PALMAR	55	39							94	74							74	168	
RJ	34	ARROYO SECO	66								66	53							53	119	
RC	35	VIZARRÓN	69								69								0	69	
TOTAL ESCOLARIZADA				3,991	3,493	1,386	275	91	91	9,327	3,337	3,104	1,141	184	93	76	7,935	17,262			
MODALIDAD EMSAD	RJ	3	EMSAD CONCA	46							46	35							35	81	
	RC	6	EMSAD EL COYOTE	55							55	49							49	104	
	RC	7	EMSAD HIGUERILLAS	29							29	21							21	50	
	RJ	8	EMSAD SANTA ÁGUEDA	25							25	24							24	49	
	RC	9	EMSAD VIZARRÓN DE MONTES								0	76							76	76	
	RC	11	EMSAD PEÑA COLORADA	38							38	23							23	61	
	RJ	12	EMSAD CAMARGO	32							32	27							27	59	
	RJ	13	EMSAD SAN PEDRO ESCANELA	53							53	61							61	114	
	RJ	14	EMSAD TRES LAGUNAS	33							33	34							34	67	
	RJ	18	EMSAD TILACO	41							41	24							24	65	
	RC	19	EMSAD SAN MIGUEL PALMAS	32							32	37							37	69	
	RJ	20	EMSAD LANDA DE MATAMOROS	67							67	57							57	124	
	RJ	22	EMSAD PEÑA BLANCA	38							38	21							21	59	
	RC	23	EMSAD SOMBRERETE	22							22	33							33	55	
	RC	24	EMSAD CASA BLANCA	63							63	51							51	114	
	RC	25	EMSAD EL RINCÓN	71							71	63							63	134	
	RJ	26	EMSAD TANCOYOL	25							25	27							27	52	
RJ	27	EMSAD AGUA FRÍA	37							37	25							25	62		
RC	28	EMSAD BELLAVISTA DEL RÍO	40							40	22							22	62		
RS	30	EMSAD SAN MIGUEL TLAXCALTEPEC	52							52	44							44	96		
RJ	31	EMSAD VALLE VERDE	21							21	21							21	42		
RC	32	EMSAD SANTA MARÍA DE ÁLAMOS	23							23	28							28	51		
RQ	33	EMSAD BUENAVISTA	36							36	22							22	58		
RS	34	EMSAD ESCOLÁSTICAS	42							42	30							30	72		
TOTAL EMSAD				921	0	0	0	0	0	921	855	0	0	0	0	0	855	1,776			
TOTAL GENERAL				4,912	3,493	1,386	275	91	91	10,248	4,192	3,104	1,141	184	93	76	8,790	19,038			

INFORMÁTICA	9,104	47.8%
ASISTENTE ADMINISTRATIVO	6,597	34.7%
DESARROLLO DE NEGOCIOS	2,527	13.3%
ASISTENTE DE OPERACIONES LOGÍSTICAS	459	2.4%
CONTROL DE CALIDAD	184	1.0%
INGLÉS	167	0.9%
TOTAL	19,038	100%

ALUMNOS EN CAPACITACIONES SISTEMA COBAQ	GRAN TOTAL
	19,038





Matrícula en el PBC SiNEMS (SNB)

Semestre 2017A

MOD	REG	N°	NOMBRE DEL PLANTEL	2°	4°	6°	ALUMNOS TOTAL	PLANTEL SNB	MATRÍCULA PBC-SINEMS	PARTICIPACIÓN DEL TOTAL (32114)	PARTICIPACIÓ N DEL PBC (19078)
MODALIDAD ESCOLARIZADA	RQ	1	SATÉLITE	820	719	593	2,132	No			
	RS	2	AMEALCO	259	227	228	714	Sí	714	2.2%	3.7%
	RQ	3	CORREGIDORA	713	550	495	1,758	No			
	RJ	4	JALPAN	326	275	208	809	Sí	809	2.5%	4.2%
	RC	5	CADEREYTA	547	410	410	1,367	Sí	1,367	4.3%	7.2%
	RC	6	TOLIMÁN	282	204	159	645	Sí	645	2.0%	3.4%
	RQ	7	EL MARQUÉS	450	348	244	1,042	Sí	1,042	3.2%	5.5%
	RQ	8	AZTECA	655	473	433	1,561	No			
	RQ	9	SANTA ROSA JAUREGUI	511	391	360	1,262	Sí	1,262	3.9%	6.6%
	RQ		EXT. JOFRITO	95	76	50	221	No			
	RS	10	SAN JUAN DEL RÍO	830	672	564	2,066	Sí	2,066	6.4%	10.8%
	RC	11	EZEQUIEL MONTES	389	302	306	997	Sí	997	3.1%	5.2%
	RS	12	TEQUISQUIAPAN	576	475	394	1,445	Sí	1,445	4.5%	7.6%
	RS		EXT. SAN NICOLÁS	85	60	61	206	No			
	RQ	13	EPIGMEIO GONZÁLEZ	622	481	446	1,549	Sí	1,549	4.8%	8.1%
	RQ		EXT. DESARROLLO. ACAD. Y DEP.	36	31	32	99	No			
	RC	14	SAN JOAQUÍN	213	186	159	558	Sí	558	1.7%	2.9%
	RS	15	CHICHIMEQUILLAS	288	213	166	667	Sí	667	2.1%	3.5%
	RS	16	EL COLORADO	336	247	242	825	No			
	RQ	17	CONSTITUCIÓN DE 1917	625	424	340	1,389	No			
	RS	18	VALLE DORADO	567	366	347	1,280	Sí	1,280	4.0%	6.7%
	RQ	19	BRAVO	159	145	118	422	Sí	422	1.3%	2.2%
	RS	20	SANTIAGO MEXQUITILÁN	156	121	92	369	Sí	369	1.1%	1.9%
	RS	21	ARCILA	186	152	132	470	Sí	470	1.5%	2.5%
	RQ	22	REAL DE SAN MIGUEL	573	490	349	1,412	No			
	RJ	23	AHUACATLÁN DE GUADALUPE	127	120	123	370	Sí	370	1.2%	1.9%
	RC	24	VILLA PROGRESO	221	178	124	523	Sí	523	1.6%	2.7%
	RJ	25	LA LAGUNITA	95	59	65	219	Sí	219	0.7%	1.1%
	RJ	26	AGUA ZARCA	94	103	71	268	Sí	268	0.8%	1.4%
	RJ	27	PURÍSIMA DE ARISTA	88	88	84	260	Sí	260	0.8%	1.4%
	RS	28	SAN ILDEFONSO	130	103	74	307	Sí	307	1.0%	1.6%
	RC	29	BERNAL	85	75	86	246	No			
	RS	30	LA VALLA	129	109	79	317	No			
	RS	31	LA GRIEGA	205	146	107	458	No			
	RC	32	SAN ANTONIO DE LA CAL	92	79	67	238	Sí	238	0.7%	1.2%
RC	33	EL PALMAR	128	94	74	296	No				
RJ	34	ARROYO SECO	73	66	53	192	Sí	192	0.6%	1.0%	
RC	35	VIZARRÓN Y EMSAD	119	69	76	264	Sí	264	0.8%	1.4%	
TOTAL ESCOLARIZADA				11,885	9,327	8,011	29,223	25	18,303	57.0%	95.9%
MODALIDAD EMSAD	RJ	3	EMSAD CONCÁ	78	46	35	159	Sí	159	0.5%	0.8%
	RC	6	EMSAD EL COYOTE	71	55	49	175	Sí	175	0.5%	0.9%
	RC	7	EMSAD HIGUERILLAS	28	29	21	78	No			
	RJ	8	EMSAD SANTA ÁGUEDA	37	25	24	86	No			
	RC	11	EMSAD PEÑA COLORADA	37	38	23	98	No			
	RJ	12	EMSAD CAMARGO	42	32	27	101	No			
	RJ	13	EMSAD SAN PEDRO ESCANELA	69	53	61	183	No			
	RJ	14	EMSAD TRES LAGUNAS	46	33	34	113	Sí	113	0.4%	0.6%
	RJ	18	EMSAD TILACO	47	41	24	112	No			
	RC	19	EMSAD SAN MIGUEL PALMAS	43	32	37	112	Sí	112	0.3%	0.6%
	RJ	20	EMSAD LANDA DE MATAMOROS	57	67	57	181	No			
	RJ	22	EMSAD PEÑA BLANCA	47	38	21	106	No			
	RC	23	EMSAD SOMBRERETE	50	22	33	105	No			
	RC	24	EMSAD CASA BLANCA	89	63	51	203	No			
	RC	25	EMSAD EL RINCÓN	82	71	63	216	Sí	216	0.7%	1.1%
	RJ	26	EMSAD Tancoyol	33	25	27	85	No			
	RJ	27	EMSAD AGUA FRÍA	29	37	25	91	No			
RC	28	EMSAD BELLAVISTA DEL RÍO	61	40	22	123	No				
RS	30	EMSAD SAN MIGUEL TLAXCALTEPEC	73	52	44	169	No				
RJ	31	EMSAD VALLE VERDE	30	21	21	72	No				
RC	32	EMSAD SANTA MARÍA DE ÁLAMOS	33	23	28	84	No				
RQ	33	EMSAD BUENAVISTA	41	36	22	99	No				
RS	34	EMSAD ESCOLÁSTICAS	68	42	30	140	No				
TOTAL EMSAD				1,191	921	779	2,891	5	775	2.4%	4.1%
TOTAL GENERAL				13,076	10,248	8,790	32,114	30	19,078	59.4%	100%

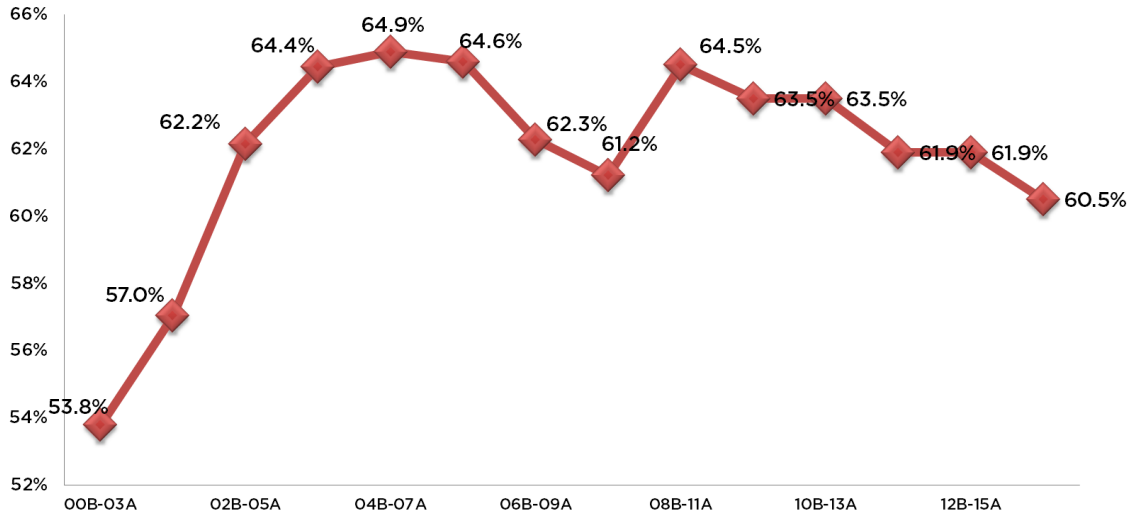


Histórico de Egresados

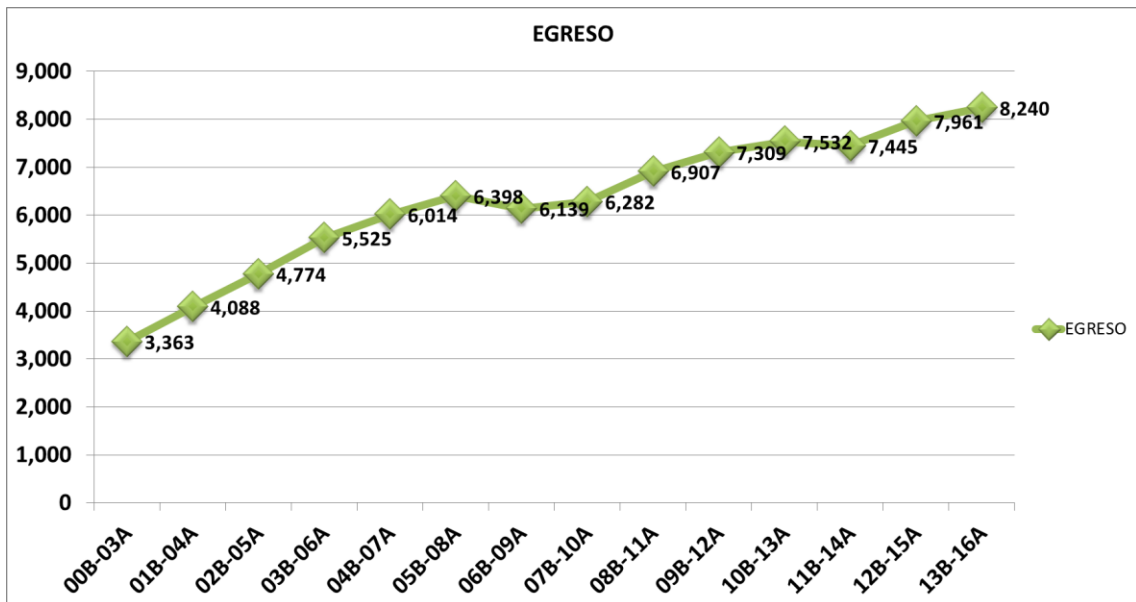
Generaciones
00B-03A a 13B-16A

EFICIENCIA TERMINAL	00B-03A	01B-04A	02B-05A	03B-06A	04B-07A	05B-08A	06B-09A	07B-10A	08B-11A	09B-12A	10B-13A	11B-14A	12B-15A	13B-16A
COBAQ	53.8%	57.0%	62.2%	64.4%	64.9%	64.6%	62.3%	61.2%	64.5%	63.5%	63.5%	61.9%	61.9%	60.5%

EFICIENCIA TERMINAL HISTÓRICA SISTEMA COBAQ



GENERACION	00B-03A	01B-04A	02B-05A	03B-06A	04B-07A	05B-08A	06B-09A	07B-10A	08B-11A	09B-12A	10B-13A	11B-14A	12B-15A	13B-16A	TOTAL
EGRESO	3,363	4,088	4,774	5,525	6,014	6,398	6,139	6,282	6,907	7,309	7,532	7,445	7,961	8,240	87,977



Misión / Visión: "Transformamos Vidas con Innovación y Sentido humano para un Mejor Futuro"



Retención Generacional

Generación 2014B – 2017A

RETENCIÓN GENERACIONAL 14B-17A

MOD	REG	N°	NOMBRE DEL PLANTEL	INICIO 14B (1ero)	15A (2do)	RETENCIÓN (2do)	15B (3ro)	RETENCIÓN (3ro)	16A (4to)	RETENCIÓN (4to)	16B (5to)	RETENCIÓN (5to)	17A (6to)	RETENCIÓN GENERACIONAL	
Modalidad Escolarizada	RQ	1	SATÉLITE	851	760	89.3%	711	83.5%	658	77.3%	620	72.9%	593	69.7%	
	RS	2	AMEALCO	291	264	90.7%	251	86.3%	238	81.8%	229	78.7%	228	78.4%	
	RQ	3	CORREGIDORA	796	656	82.4%	603	75.8%	564	70.9%	527	66.2%	495	62.2%	
	RJ	4	JALPAN	257	243	94.6%	240	93.4%	234	91.1%	222	86.4%	208	80.9%	
	RC	5	CADEREYTA	532	498	93.6%	482	90.6%	450	84.6%	432	81.2%	410	77.1%	
	RC	6	TOLIMÁN	208	195	93.8%	185	88.9%	176	84.6%	170	81.7%	159	76.4%	
	RQ	7	EL MARQUÉS	486	367	75.5%	303	62.3%	264	54.3%	258	53.1%	244	50.2%	
	RQ	8	AZTECA	808	634	78.5%	558	69.1%	504	62.4%	463	57.3%	433	53.6%	
	RQ	9	SANTA ROSA JÁUREGUI	533	469	88.0%	444	83.3%	404	75.8%	386	72.4%	360	67.5%	
	RQ			EXT. JOFRITO	58	58	100.0%	57	98.3%	55	94.8%	53	91.4%	50	86.2%
	RS	10	SAN JUAN DEL RÍO	854	727	85.1%	686	80.3%	616	72.1%	581	68.0%	564	66.0%	
	RC	11	EZEQUIEL MONTES	406	383	94.3%	362	89.2%	336	82.8%	320	78.8%	306	75.4%	
	RS	12	TEQUISQUIAPAN	487	457	93.8%	438	89.9%	420	86.2%	409	84.0%	394	80.9%	
	RS			EXT. SAN NICOLÁS	91	76	83.5%	68	74.7%	66	72.5%	64	70.3%	61	67.0%
	RQ	13	EPÍGMENO GONZÁLEZ	777	638	82.1%	598	77.0%	503	64.7%	473	60.9%	446	57.4%	
	RQ			EXT. DESARROLLO ADAD. Y DEP.	50	47	94.0%	43	86.0%	38	76.0%	34	68.0%	32	64.0%
	RC	14	SAN JOAQUÍN	216	195	90.3%	183	84.7%	171	79.2%	161	74.5%	159	73.6%	
	RS	15	CHICHIMEQUILLAS	229	198	86.5%	189	82.5%	177	77.3%	171	74.7%	166	72.5%	
	RS	16	EL COLORADO	364	338	92.9%	303	83.2%	267	73.4%	257	70.6%	242	66.5%	
	RQ	17	CONSTITUCIÓN DE 1917	745	527	70.7%	455	61.1%	404	54.2%	369	49.5%	340	45.6%	
	RS	18	VALLE DORADO	555	487	87.7%	456	82.2%	402	72.4%	378	68.1%	347	62.5%	
	RQ	19	BRAVO	243	166	68.3%	136	56.0%	126	51.9%	121	49.8%	118	48.6%	
	RS	20	SANTIAGO MEXQUITTLÁN	142	125	88.0%	116	81.7%	111	78.2%	97	68.3%	92	64.8%	
	RS	21	ARCILA	190	172	90.5%	163	85.8%	142	74.7%	135	71.1%	132	69.5%	
	RQ	22	REAL DE SAN MIGUEL	688	513	74.6%	456	66.3%	394	57.3%	379	55.1%	349	50.7%	
	RJ	23	AHUACATLÁN DE GUADALUPE	157	153	97.5%	148	94.3%	139	88.5%	130	82.8%	123	78.3%	
	RC	24	VILLA PROGRESO	148	132	89.2%	132	89.2%	130	87.8%	124	83.8%	124	83.8%	
	RJ	25	LA LAGUNITA	82	83	101.2%	78	95.1%	72	87.8%	68	82.9%	65	79.3%	
	RJ	26	AGUA ZARCA	109	102	93.6%	97	89.0%	77	70.6%	70	64.2%	71	65.1%	
	RJ	27	PURÍSIMA DE ARISTA	105	104	99.0%	98	93.3%	96	91.4%	90	85.7%	84	80.0%	
	RS	28	SAN ILDEFONSO	114	97	85.1%	90	78.9%	79	69.3%	76	66.7%	74	64.9%	
	RC	29	BERNAL	98	93	94.9%	93	94.9%	91	92.9%	88	89.8%	86	87.8%	
	RS	30	LA VALLA	103	99	96.1%	90	87.4%	85	82.5%	83	80.6%	79	76.7%	
	RS	31	LA GRIEGA	155	126	81.3%	114	73.5%	111	71.6%	108	69.7%	107	69.0%	
RC	32	SAN ANTONIO DE LA CAL	87	79	90.8%	74	85.1%	72	82.8%	68	78.2%	67	77.0%		
RC	33	EL PALMAR	98	98	100.0%	93	94.9%	86	87.8%	76	77.6%	74	75.5%		
RJ	34	ARROYO SECO	71	68	95.8%	66	93.0%	58	81.7%	56	78.9%	53	74.6%		
TOTAL ESCOLARIZADA				12,184	10,427	85.6%	9,659	79.3%	8,816	72.4%	8,346	68.5%	7,935	65.1%	
Modalidad EMSAD	RJ	3	EMSAD CONCA	45	37	82.2%	34	75.6%	37	82.2%	36	80.0%	35	77.8%	
	RC	6	EMSAD EL COYOTE	60	56	93.3%	54	90.0%	51	85.0%	49	81.7%	49	81.7%	
	RC	7	EMSAD HIGUERILLAS	24	24	100.0%	22	91.7%	21	87.5%	21	87.5%	21	87.5%	
	RJ	8	EMSAD SANTA ÁGUEDA	43	36	83.7%	29	67.4%	28	65.1%	24	55.8%	24	55.8%	
	RC	9	EMSAD VIZARRÓN	88	86	97.7%	83	94.3%	84	95.5%	79	89.8%	76	86.4%	
	RC	11	EMSAD PEÑA COLORADA	36	35	97.2%	28	77.8%	25	69.4%	24	66.7%	23	63.9%	
	RJ	12	EMSAD CAMARGO	45	34	75.6%	32	71.1%	28	62.2%	27	60.0%	27	60.0%	
	RJ	13	EMSAD SAN PEDRO ESCANELA	77	67	87.0%	65	84.4%	63	81.8%	60	77.9%	61	79.2%	
	RJ	14	EMSAD TRES LAGUNAS	44	43	97.7%	41	93.2%	37	84.1%	35	79.5%	34	77.3%	
	RJ	18	EMSAD TILACO	33	31	93.9%	30	90.9%	25	75.8%	25	75.8%	24	72.7%	
	RC	19	EMSAD SAN MIGUEL PALMAS	39	38	97.4%	42	107.7%	40	102.6%	39	100.0%	37	94.9%	
	RJ	20	EMSAD LANDA DE MATAMOROS	82	67	81.7%	66	80.5%	58	70.7%	61	74.4%	57	69.5%	
	RJ	22	EMSAD PEÑA BLANCA	40	30	75.0%	27	67.5%	22	55.0%	21	52.5%	21	52.5%	
	RC	23	EMSAD SOMBRERETE	34	34	100.0%	34	100.0%	33	97.1%	33	97.1%	33	97.1%	
	RC	24	EMSAD CASA BLANCA	76	65	85.5%	65	85.5%	61	80.3%	54	71.1%	51	67.1%	
	RC	25	EMSAD EL RINCÓN	79	66	83.5%	66	83.5%	66	83.5%	64	81.0%	63	79.7%	
	RJ	26	EMSAD TANCYOYL	32	30	93.8%	29	90.6%	28	87.5%	27	84.4%	27	84.4%	
	RJ	27	EMSAD AGUA FRÍA	40	35	87.5%	32	80.0%	27	67.5%	25	62.5%	25	62.5%	
	RC	28	EMSAD BELLA VISTA DEL RÍO	35	29	82.9%	27	77.1%	27	77.1%	24	68.6%	22	62.9%	
	RS	30	EMSAD SAN MIGUEL TLAXCALTEPEC	82	71	86.6%	62	75.6%	57	69.5%	51	62.2%	44	53.7%	
RJ	31	EMSAD VALLE VERDE	27	27	100.0%	26	96.3%	23	85.2%	21	77.8%	21	77.8%		
RC	32	EMSAD SANTA MARÍA DE ÁLAMOS	34	34	100.0%	33	97.1%	30	88.2%	28	82.4%	28	82.4%		
RQ	33	EMSAD BUENAVISTA	38	33	86.8%	28	73.7%	25	65.8%	24	63.2%	22	57.9%		
RS	34	EMSAD ESCOLÁSTICAS	50	38	76.0%	35	70.0%	35	70.0%	32	64.0%	30	60.0%		
TOTAL EMSAD				1,183	1,046	88.4%	990	83.7%	931	78.7%	884	74.7%	855	72.3%	
RETENCIÓN GENERACIONAL COBAQ				13,367	11,473	85.8%	10,649	79.7%	9,747	72.9%	9,230	69.1%	8,790	65.8%	



Aprobación

Fin de semestre 2016B

MOD	REG	N°	NOMBRE DEL PLANTEL	ALUMNOS (EXISTENCIA)	APROBADOS EN FIN DE SEMESTRE 2016B	% APROBADOS EN FIN DE SEMESTRE 2016B	REPROBADOS EN FIN DE SEMESTRE 2016B	% REPROBADOS EN FIN DE SEMESTRE 2016B	% APROBADOS INCLUYENDO REGULARIZADOS SEMESTRE 2016B	% REPROBADOS INCLUYENDO REGULARIZADOS SEMESTRE 2016B
				TOTAL	TOTAL	APROBADOS	TOTAL	REPROBADOS	APROBADOS	REPROBADOS
Modalidad Escolarizada	RQ	1	SATÉLITE	2,185	1,219	55.8%	966	44.2%	76.2%	23.8%
	RS	2	AMEALCO	752	505	67.2%	247	32.8%	88.8%	11.2%
	RQ	3	CORREGIDORA	1,941	1,019	52.5%	922	47.5%	66.9%	33.1%
	RJ	4	JALPAN	865	804	92.9%	61	7.1%	93.2%	6.8%
	RC	5	CADEREYTA	1,448	902	62.3%	546	37.7%	88.8%	11.2%
	RC	6	TOLIMÁN	685	638	93.1%	47	6.9%	93.1%	6.9%
	RQ	7	EL MARQUÉS	1,238	509	41.1%	729	58.9%	57.7%	42.3%
	RQ	8	AZTECA	1,845	775	42.0%	1,070	58.0%	58.4%	41.6%
	RQ	9	SANTA ROSA JÁUREGUI	1,401	796	56.8%	605	43.2%	68.6%	31.4%
	RQ		EXT. JOFRITO	236	133	56.4%	103	43.6%	66.1%	33.9%
	RS	10	SAN JUAN DEL RÍO	2,269	1,201	52.9%	1,068	47.1%	68.9%	31.1%
	RC	11	EZEQUIEL MONTES	1,080	943	87.3%	137	12.7%	88.0%	12.0%
	RS	12	TEQUISQUIAPAN	1,520	1,344	88.4%	176	11.6%	89.9%	10.1%
	RS		EXT. SAN NICOLÁS	234	211	90.2%	23	9.8%	90.2%	9.8%
	RQ	13	EPIGMENIO GONZÁLEZ	1,735	776	44.7%	959	55.3%	63.8%	36.2%
	RQ		EXT. CENTRO DES. ACAD. DEP.	104	68	65.4%	36	34.6%	83.7%	16.3%
	RC	14	SAN JOAQUÍN	619	403	65.1%	216	34.9%	81.4%	18.6%
	RS	15	CHICHIMEQUILLAS	737	425	57.7%	312	42.3%	71.4%	28.6%
	RS	16	EL COLORADO	868	485	55.9%	383	44.1%	70.3%	29.7%
	RQ	17	CONSTITUCIÓN DE 1917	1,650	687	41.6%	963	58.4%	55.8%	44.2%
	RS	18	VALLE DORADO	1,429	846	59.2%	583	40.8%	76.1%	23.9%
	RQ	19	BRAVO	510	242	47.5%	268	52.5%	65.7%	34.3%
	RS	20	SANTIAGO MEXQUITILÁN	417	252	60.4%	165	39.6%	73.6%	26.4%
	RS	21	ARCILA	518	360	69.5%	158	30.5%	76.1%	23.9%
	RQ	22	REAL DE SAN MIGUEL	1,631	677	41.5%	954	58.5%	65.1%	34.9%
	RJ	23	AHUACATLÁN DE GUADALUPE	397	304	76.6%	93	23.4%	88.9%	11.1%
	RC	24	VILLA PROGRESO	549	470	85.6%	79	14.4%	90.2%	9.8%
	RJ	25	LA LAGUNITA	236	227	96.2%	9	3.8%	96.2%	3.8%
	RJ	26	AGUA ZARCA	277	210	75.8%	67	24.2%	90.6%	9.4%
	RJ	27	PURÍSIMA DE ARISTA	284	214	75.4%	70	24.6%	89.8%	10.2%
	RS	28	SAN ILDEFONSO	343	197	57.4%	146	42.6%	78.7%	21.3%
	RC	29	BERNAL	260	167	64.2%	93	35.8%	87.3%	12.7%
	RS	30	LA VALLA	346	312	90.2%	34	9.8%	90.2%	9.8%
	RS	31	LA GRIEGA	504	276	54.8%	228	45.2%	70.8%	29.2%
	RC	32	SAN ANTONIO DE LA CAL	249	171	68.7%	78	31.3%	86.7%	13.3%
RC	33	EL PALMAR	329	182	55.3%	147	44.7%	81.2%	18.8%	
RJ	34	ARROYO SECO	205	141	68.8%	64	31.2%	90.2%	9.8%	
RC	35	VIZARRÓN	203	142	70.0%	61	30.0%	89.2%	10.8%	
TOTAL ESCOLARIZADA				32,099	19,233	59.9%	12,866	40.1%	74.4%	25.6%
Modalidad EMSAD	RJ	3	EMSAD CONCA	167	105	62.9%	62	37.1%	86.2%	13.8%
	RC	6	EMSAD EL COYOTE	197	106	53.8%	91	46.2%	82.2%	17.8%
	RC	7	EMSAD HIGUERILLAS	78	78	100.0%	0	0.0%	100.0%	0.0%
	RJ	8	EMSAD SANTA ÁGUEDA	92	79	85.9%	13	14.1%	97.8%	2.2%
	RC	9	EMSAD VIZARRÓN DE MONTES	79	54	68.4%	25	31.6%	92.4%	7.6%
	RC	11	EMSAD PEÑA COLORADA	112	71	63.4%	41	36.6%	92.0%	8.0%
	RJ	12	EMSAD CAMARGO	103	72	69.9%	31	30.1%	94.2%	5.8%
	RJ	13	EMSAD SAN PEDRO ESCANELA	201	137	68.2%	64	31.8%	91.5%	8.5%
	RJ	14	EMSAD TRES LAGUNAS	123	97	78.9%	26	21.1%	89.4%	10.6%
	RJ	18	EMSAD TILACO	117	82	70.1%	35	29.9%	90.6%	9.4%
	RC	19	EMSAD SAN MIGUEL PALMAS	126	92	73.0%	34	27.0%	84.1%	15.9%
	RJ	20	EMSAD LANDA DE MATAMOROS	206	132	64.1%	74	35.9%	87.4%	12.6%
	RJ	22	EMSAD PEÑA BLANCA	119	95	79.8%	24	20.2%	85.7%	14.3%
	RC	23	EMSAD SOMBRERETE	109	91	83.5%	18	16.5%	93.6%	6.4%
	RC	24	EMSAD CASA BLANCA	230	142	61.7%	88	38.3%	74.8%	25.2%
	RC	25	EMSAD EL RINCÓN	229	155	67.7%	74	32.3%	83.4%	16.6%
	RJ	26	EMSAD TANCOYOL	83	68	81.9%	15	18.1%	100.0%	0.0%
	RJ	27	EMSAD AGUA FRÍA	105	103	98.1%	2	1.9%	98.1%	1.9%
	RC	28	EMSAD BELLAVISTA DEL RÍO	136	110	80.9%	26	19.1%	89.7%	10.3%
	RS	30	EMSAD SAN MIGUEL TLAXCALTEPEC	231	190	82.3%	41	17.7%	82.3%	17.7%
RJ	31	EMSAD VALLE VERDE	76	74	97.4%	2	2.6%	97.4%	2.6%	
RC	32	EMSAD SANTA MARÍA ÁLAMOS	97	74	76.3%	23	23.7%	76.3%	23.7%	
RQ	33	EMSAD BUENAVISTA	116	71	61.2%	45	38.8%	83.6%	16.4%	
RS	34	EMSAD ESCOLÁSTICAS	167	83	49.7%	84	50.3%	78.4%	21.6%	
TOTAL EMSAD				3,299	2,361	71.6%	938	28.4%	87.1%	12.9%
TOTAL GENERAL				35,398	21,594	61.0%	13,804	39.0%	75.6%	24.4%



Abandono Semestral

Fin de semestre 2016B

MOD	REG	N°	NOMBRE DEL PLANTEL	INSCRIPCIÓN TOTAL 2016B				EXISTENCIAS FIN 2016B				% ABANDONO SEMESTRAL
				1°	3°	5°	TOTAL	1°	3°	5°	TOTAL	
MODALIDAD ESCOLARIZADA	RQ	1	SATÉLITE	818	754	623	2,195	815	740	606	2,161	1.5%
	RS	2	AMEALCO	284	242	229	755	282	237	229	748	0.9%
	RQ	3	CORREGIDORA	817	608	535	1,960	808	583	512	1,903	2.9%
	RJ	4	JALPAN	355	288	224	867	353	287	219	859	0.9%
	RC	5	CADEREYTA	594	427	433	1,454	588	417	417	1,422	2.2%
	RC	6	TOLIMÁN	294	226	170	690	290	219	167	676	2.0%
	RQ	7	EL MARQUÉS	598	386	258	1,242	594	374	246	1,214	2.3%
	RQ	8	AZTECA	794	592	464	1,850	781	554	442	1,777	3.9%
	RQ	9	SANTA ROSA JÁUREGUI	583	435	386	1,404	583	429	372	1,384	1.4%
	RQ		EXT. JOFRITO	100	84	53	237	97	84	52	233	1.7%
	RS	10	SAN JUAN DEL RÍO	950	744	583	2,277	928	721	572	2,221	2.5%
	RC	11	EZEQUIEL MONTES	442	328	322	1,092	427	319	314	1,060	2.9%
	RS	12	TEQUISQUIAPAN	630	491	410	1,531	619	488	405	1,512	1.2%
	RS		EXT. SAN NICOLÁS	98	74	65	237	97	74	64	235	0.8%
	RQ	13	EPIGMEÑO GONZÁLEZ	718	553	476	1,747	705	529	452	1,686	3.5%
	RQ		EXT. DESARROLLO. ACAD. Y DEP.	37	34	33	104	36	34	31	101	2.9%
	RC	14	SAN JOAQUÍN	257	207	161	625	251	200	161	612	2.1%
	RS	15	CHICHIMEQUILLAS	334	234	171	739	331	231	167	729	1.4%
	RS	16	EL COLORADO	348	269	259	876	345	263	248	856	2.3%
	RQ	17	CONSTITUCIÓN DE 1917	779	505	370	1,654	758	471	345	1,574	4.8%
	RS	18	VALLE DORADO	630	425	378	1,433	623	409	362	1,394	2.7%
	RQ	19	BRAVO	214	176	121	511	213	166	118	497	2.7%
	RS	20	SANTIAGO MEXQUITILÁN	187	139	97	423	181	137	95	413	2.4%
	RS	21	ARCILA	210	176	135	521	208	171	135	514	1.3%
	RQ	22	REAL DE SAN MIGUEL	694	560	380	1,634	682	555	366	1,603	1.9%
	RJ	23	AHUACATLÁN DE GUADALUPE	139	128	131	398	139	127	127	393	1.3%
	RC	24	VILLA PROGRESO	243	191	124	558	237	190	124	551	1.3%
	RJ	25	LA LAGUNITA	106	62	68	236	106	60	66	232	1.7%
	RJ	26	AGUA ZARCA	99	112	71	282	95	109	70	274	2.8%
	RJ	27	PURÍSIMA DE ARISTA	100	94	90	284	98	92	86	276	2.8%
	RS	28	SAN ILDEFONSO	151	122	76	349	142	118	74	334	4.3%
	RC	29	BERNAL	96	79	88	263	92	79	86	257	2.3%
	RS	30	LA VALLA	147	123	83	353	144	117	82	343	2.8%
	RS	31	LA GRIEGA	247	153	110	510	242	151	108	501	1.8%
	RC	32	SAN ANTONIO DE LA CAL	102	80	69	251	102	79	68	249	0.8%
RC	33	EL PALMAR	152	103	76	331	149	100	75	324	2.1%	
RJ	34	ARROYO SECO	83	69	56	208	79	67	53	199	4.3%	
RC	35	VIZARRÓN	128	76		204	127	76		203	0.5%	
TOTAL ESCOLARIZADA				13,558	10,349	8,378	32,285	13,347	10,057	8,116	31,520	2.4%
MODALIDAD EMSAD	RJ	3	EMSAD CONCA	81	50	36	167	81	50	36	167	0.0%
	RC	6	EMSAD EL COYOTE	89	60	50	199	88	59	49	196	1.5%
	RC	7	EMSAD HIGUERILLAS	28	29	21	78	28	29	21	78	0.0%
	RJ	8	EMSAD SANTA ÁGUEDA	39	29	24	92	39	27	24	90	2.2%
	RC	9	EMSAD VIZARRÓN DE MONTES			80	80			77	77	3.8%
	RC	11	EMSAD PEÑA COLORADA	47	42	24	113	45	40	24	109	3.5%
	RJ	12	EMSAD CAMARGO	45	32	27	104	45	31	27	103	1.0%
	RJ	13	EMSAD SAN PEDRO ESCANELA	84	59	61	204	84	57	60	201	1.5%
	RJ	14	EMSAD TRES LAGUNAS	50	38	35	123	49	38	34	121	1.6%
	RJ	18	EMSAD TILACO	47	45	25	117	46	44	24	114	2.6%
	RC	19	EMSAD SAN MIGUEL PALMAS	53	35	40	128	53	34	38	125	2.3%
	RJ	20	EMSAD LANDA DE MATAMOROS	76	74	62	212	70	72	60	202	4.7%
	RJ	22	EMSAD PEÑA BLANCA	57	43	22	122	57	41	21	119	2.5%
	RC	23	EMSAD SOMBRERETE	54	23	33	110	53	22	33	108	1.8%
	RC	24	EMSAD CASA BLANCA	104	75	55	234	103	69	53	225	3.8%
	RC	25	EMSAD EL RINCÓN	90	77	65	232	90	70	62	222	4.3%
	RJ	26	EMSAD Tancoyol	32	26	27	85	32	26	27	85	0.0%
	RJ	27	EMSAD AGUA FRÍA	40	41	25	106	38	41	25	104	1.9%
	RC	28	EMSAD BELLAVISTA DEL RÍO	73	43	24	140	66	42	23	131	6.4%
	RS	30	EMSAD SAN MIGUEL TLAXCALTEPEC	104	77	51	232	102	75	51	228	1.7%
RJ	31	EMSAD VALLE VERDE	33	22	21	76	32	21	21	74	2.6%	
RC	32	EMSAD SANTA MARÍA DE ÁLAMOS	42	29	29	100	42	27	28	97	3.0%	
RQ	33	EMSAD BUENAVISTA	53	40	24	117	51	40	24	115	1.7%	
RS	34	EMSAD ESCOLÁSTICAS	84	52	33	169	83	51	32	166	1.8%	
TOTAL EMSAD				1,405	1,041	894	3,340	1,377	1,006	874	3,257	2.5%
TOTAL GENERAL				14,963	11,390	9,272	35,625	14,724	11,063	8,990	34,777	2.4%



Promedio por Asignatura. Modalidad EMSAD

Fin de semestre
2016B

SEMESTRE	ÁREA	NOMBRE DE LA ASIGNATURA	03 EMSAD CONCA	06 EMSAD EL COYOTE	07 EMSAD HIGUERILLAS	08 EMSAD SANTA AGUEDA	09 EMSAD VIZARRON DE MONTES	11 EMSAD PEÑA COLORADA	12 EMSAD CAMARAGO	13 EMSAD SAN PEDRO ESCANELA	14 EMSAD TRES LAGUNAS	18 EMSAD TILACO	19 EMSAD SAN MIGUEL PALMAS	20 EMSAD LANDA DE MATAMOROS	22 EMSAD PEÑA BLANCA	23 EMSAD SOMBRERETE	24 EMSAD CASA BLANCA	25 EMSAD EL RINCON	26 EMSAD TANCOLOL	27 EMSAD AGUA FRIA	28 EMSAD BELLAVISTA DEL RIO	30 EMSAD SAN MIGUEL TLAXCALTEPEC	31 EMSAD VALLE VERDE	32 EMSAD SANTA MARIA DE ALAMOS	33 EMSAD BUENAVISTA	34 EMSAD ESCOLASTICAS	Total general		
PRIMER SEMESTRE	TRONCO COMÚN	1000 MATEMÁTICAS I	62.8	78.3	100.0	97.4		88.9	80.0	72.6	88.3	100.0	79.3	78.7	82.5	92.4	67.0	80.0	96.9	81.6	93.8	52.0	100.0	76.2	68.6	75.6	80.5		
		1002 QUÍMICA I	83.8	67.2	100.0	82.1		86.7	93.3	81.0	94.2	84.8	84.9	84.9	78.8	86.0	92.6	83.4	87.8	84.4	84.2	86.2	57.8	96.9	83.3	74.5	92.7	84.0	
		1003 ÉTICA Y VALORES I	98.8	79.6	100.0	97.4		86.7	100.0	97.6	98.3	97.8	88.7	88.7	83.2	84.2	96.3	85.4	88.9	96.9	97.4	95.4	76.5	100.0	76.2	78.4	67.3	89.2	
		1004 INTRODUCCIÓN A LAS CIENCIAS SOCIALES	95.0	84.1	100.0	94.9		82.2	100.0	98.8	89.0	100.0	92.4	84.3	80.6	96.3	84.3	82.2	96.9	92.1	90.8	76.5	100.0	76.2	70.6	62.6	62.6	87.4	
		1006 TALLER DE LECTURA Y REDACCIÓN I	100.0	81.9	100.0	97.4		88.9	86.7	86.9	77.3	100.0	71.7	80.1	86.0	92.5	81.5	91.1	100.0	86.8	87.7	70.6	100.0	83.3	82.4	56.8	84.8		
		1007 LENGUA ADICIONAL AL ESPAÑOL I (INGLÉS)	91.3	80.4	100.0	97.4		84.4	86.7	89.3	72.6	89.1	64.2	85.9	84.2	96.3	79.6	81.1	93.8	86.8	86.2	67.6	100.0	85.7	88.2	62.3	83.2		
		1008 INFORMÁTICA I	93.8	96.6	100.0	97.4		73.3	100.0	92.9	96.6	100.0	88.7	76.0	75.3	92.5	85.4	91.1	96.9	78.9	78.9	89.2	73.5	100.0	81.0	76.5	84.2	88.2	
		1011 ORIENTACIÓN EDUCATIVA	96.3	85.2	100.0	97.4		91.1	100.0	98.8	98.3	100.0	90.5	94.3	94.6	96.3	93.1	97.8	96.9	97.4	97.0	78.4	93.8	92.9	74.5	93.8	93.7		
		TOTAL PROMEDIO DE % DE APROBACIÓN POR ASIGNATURA Y PLANTEL PRIMER SEMESTRE			90.2	81.7	100.0	95.2		85.3	93.3	89.7	89.3	96.5	82.5	82.6	84.2	94.4	82.5	87.5	95.3	88.2	90.8	69.1	88.8	81.8	76.7	74.4	86.4
		TERCER SEMESTRE	TRONCO COMÚN	3000 MATEMÁTICAS III	67.9	74.5	100.0	92.6		97.6	64.5	80.7	92.1	79.5	94.1	88.0	97.8	95.5	79.2	81.2	84.6	90.2	95.3	47.2	95.2	74.1	97.5	76.0	81.8
				3001 FÍSICA I	81.4	88.1	100.0	96.3		97.6	93.5	82.5	100.0	79.5	97.0	79.8	97.6	95.5	78.6	85.1	96.2	95.1	90.7	58.1	95.2	92.6	95.0	68.0	86.6
3002 BIOLÓGIA I	97.9			89.7	100.0	88.9		90.2	100.0	84.3	94.7	95.5	87.9	91.8	90.2	100.0	85.8	83.5	96.2	87.8	95.3	48.5	95.2	88.9	89.7	82.4	88.2		
3004 HISTORIA DE MÉXICO II	85.6			94.9	100.0	88.9		97.6	100.0	96.6	89.5	93.2	97.1	95.9	85.4	100.0	80.0	87.5	92.3	92.7	97.6	97.2	95.2	85.2	97.5	68.6	91.9		
3006 LITERATURA I	97.9			96.6	100.0	100.0		97.6	83.9	96.6	89.5	97.7	91.2	86.8	87.8	100.0	82.7	83.6	80.8	80.5	97.6	92.1	95.2	92.6	80.0	74.5	90.7		
3007 LENGUA ADICIONAL AL ESPAÑOL III (INGLÉS)	97.9			71.3	100.0	100.0		97.6	74.2	86.0	86.8	84.1	91.2	83.4	87.8	100.0	73.3	85.1	76.9	87.8	88.4	90.3	95.2	92.6	87.2	70.0	86.5		
3050 SUBMÓDULO I. OPERACIÓN DEL EQUIPO DE CÓMPUTO	97.9			100.0	100.0	100.0		78.0	100.0	86.1	84.2	95.5	97.1	83.4	85.4	100.0	80.0	86.6	88.5	87.8	92.9	90.3	95.2	92.6	85.0	80.4	90.4		
TOTAL PROMEDIO DE % DE APROBACIÓN POR ASIGNATURA Y PLANTEL TERCER SEMESTRE				87.7	100.0	100.0	100.0	82.9	100.0	93.1	89.5	95.5	97.1	79.9	85.4	100.0	79.9	81.2	96.2	75.6	95.2	84.7	95.2	92.6	90.0	82.4	89.7		
				89.3	89.4	100.0	95.8		92.4	89.5	88.2	90.8	90.1	94.1	86.2	88.4	98.9	79.9	84.2	88.9	87.2	94.1	76.0	95.2	88.9	90.2	75.3	88.2	
QUINTO SEMESTRE	TRONCO COMÚN	5004 HISTORIA UNIVERSAL CONTEMPORÁNEA	94.4	98.0	100.0	95.8		87.2	100.0	100.0	100.0	100.0	89.7	94.3	##	93.9	83.5	93.6	100.0	100.0	100.0	63.4	100.0	85.7	100.0	96.9	92.6		
		5009 GEOGRAFÍA	97.1	75.5	100.0	79.2		98.7	87.5	100.0	100.0	91.7	89.7	98.0	##	90.9	91.4	96.6	100.0	100.0	100.0	63.4	100.0	85.7	100.0	96.9	92.6		
		5011 ORIENTACIÓN EDUCATIVA II	94.3	98.0	100.0	100.0		96.1	100.0	100.0	100.0	100.0	100.0	84.6	##	##	97.0	98.3	98.4	100.0	100.0	100.0	81.0	100.0	87.0	96.8	97.5		
		5000 CÁLCULO DIFERENCIAL	74.3	85.7	100.0	100.0		82.1	100.0	92.6	81.7	100.0	100.0	87.2	79.4	##	87.9	70.2	93.8	85.2	100.0	61.3	100.0	78.6	70.8	93.5	86.4		
		5006 ADMINISTRACIÓN I	97.1	73.5	100.0	100.0		92.3	100.0	98.3	100.0	100.0	92.3	##	##	##	93.9	98.3	96.6	100.0	100.0	70.6	100.0	100.0	100.0	96.9	95.1		
TOTAL PROMEDIO DE % DE APROBACIÓN POR ASIGNATURA Y PLANTEL QUINTO SEMESTRE				94.4	98.0	100.0	95.8		87.2	100.0	100.0	100.0	89.7	94.3	##	93.9	83.5	93.6	100.0	100.0	100.0	63.4	100.0	85.7	100.0	96.9	92.6		
				94.4	98.0	100.0	95.8		87.5	100.0	100.0	91.7	89.7	98.0	##	90.9	91.4	96.6	100.0	100.0	100.0	63.4	100.0	85.7	100.0	96.9	92.6		
FORMACIÓN PARA EL TRABAJO (INFORMÁTICA)	FORMACIÓN PROPEDEÚTICA	5010 CIENCIAS DE LA COMUNICACIÓN I	100.0	100.0	100.0	100.0		96.2	100.0	81.5	88.3	100.0	100.0	84.6	91.5	##	93.9	94.2	87.3	96.3	100.0	100.0	100.0	100.0	87.5	81.3	94.7		
		5050 SUBMÓDULO V. HOJA DE CÁLCULO Y OPERACIONES	86.1	100.0	100.0	100.0		97.5	58.3	100.0	100.0	100.0	79.2	82.1	84.9	##	90.9	65.4	96.8	100.0	100.0	95.7	94.6	85.7	100.0	96.9	91.3		
TOTAL PROMEDIO DE % DE APROBACIÓN POR ASIGNATURA Y PLANTEL GENERAL				91.7	100.0	100.0	96.2	91.7	100.0	100.0	100.0	100.0	97.4	##	##	##	93.9	91.2	96.9	100.0	95.7	90.1	100.0	100.0	100.0	96.9	97.2		
				92.2	92.1	100.0	97.2	91.3	93.1	97.1	96.5	100.0	96.8	89.5	93.1	##	93.3	86.4	93.9	97.9	100.0	99.0	86.7	96.3	92.1	93.5	91.6		
TOTAL GENERAL			90.3	87.0	100.0	96.1	91.3	90.3	93.5	91.7	92.6	94.5	87.2	87.5	89.5	95.2	83.1	88.7	94.2	92.1	93.8	77.6	96.8	87.8	87.1	79.3	89.5		



Inicio de semestre
2017A

Alumnos regulares en inicio de semestre

MOD	REG	N°	NOMBRE DEL PLANTEL	REGULARES				INSCRIPCIÓN TOTAL	% REGULARES (INSCRIPCIÓN TOTAL)	MATRÍCULA (EXISTENCIA)	% REGULARES (EXISTENCIA)	
				2°	4°	6°	TOTAL					
MODALIDAD ESCOLARIZADA	RQ	1	SATÉLITE	702	515	501	1,718	2,147	80.0%	2,132	80.6%	
	RS	2	AMEALCO	253	200	211	664	715	92.9%	714	93.0%	
	RQ	3	CORREGIDORA	554	398	381	1,333	1,776	75.1%	1,758	75.8%	
	RJ	4	JALPAN	297	242	196	735	809	90.9%	809	90.9%	
	RC	5	CADEREYTA	511	381	386	1,278	1,376	92.9%	1,367	93.5%	
	RC	6	TOLIMÁN	273	185	147	605	647	93.5%	645	93.8%	
	RQ	7	EL MARQUÉS	302	230	172	704	1,054	66.8%	1,042	67.6%	
	RQ	8	AZTECA	488	263	315	1,066	1,573	67.8%	1,561	68.3%	
	RQ	9	SANTA ROSA JÁUREGUI	390	292	277	959	1,272	75.4%	1,262	76.0%	
				EXT. JOFRITO	72	56	30	158	223	70.9%	221	71.5%
	RS	10	SAN JUAN DEL RÍO	658	484	437	1,579	2,084	75.8%	2,066	76.4%	
	RC	11	EZEQUIEL MONTES	333	234	281	848	1,007	84.2%	997	85.1%	
	RS	12	TEQUISQUIAPAN	519	392	360	1,271	1,453	87.5%	1,445	88.0%	
	RS			EXT. SAN NICOLÁS	83	43	52	178	208	85.6%	206	86.4%
	RQ	13	EPIGMENIO GONZÁLEZ	477	317	335	1,129	1,563	72.2%	1,549	72.9%	
	RQ			EXT. DESARROLLO. ACAD. Y DEP.	33	24	31	88	100	88.0%	99	88.9%
	RC	14	SAN JOAQUÍN	198	155	143	496	565	87.8%	558	88.9%	
	RS	15	CHICHIMEQUILLAS	225	174	126	525	668	78.6%	667	78.7%	
	RS	16	EL COLORADO	245	172	207	624	834	74.8%	825	75.6%	
	RQ	17	CONSTITUCIÓN DE 1917	459	234	252	945	1,409	67.1%	1,389	68.0%	
	RS	18	VALLE DORADO	481	294	291	1,066	1,293	82.4%	1,280	83.3%	
	RQ	19	BRAVO	131	98	97	326	424	76.9%	422	77.3%	
	RS	20	SANTIAGO MEXQUITITLÁN	132	94	75	301	370	81.4%	369	81.6%	
	RS	21	ARCILA	155	118	114	387	472	82.0%	470	82.3%	
	RQ	22	REAL DE SAN MIGUEL	447	341	284	1,072	1,413	75.9%	1,412	75.9%	
	RJ	23	AHUACATLÁN DE GUADALUPE	119	111	119	349	370	94.3%	370	94.3%	
	RC	24	VILLA PROGRESO	210	161	120	491	524	93.7%	523	93.9%	
	RJ	25	LA LAGUNITA	88	53	61	202	220	91.8%	219	92.2%	
	RJ	26	AGUA ZARCA	85	94	70	249	269	92.6%	268	92.9%	
	RJ	27	PURÍSIMA DE ARISTA	83	82	84	249	262	95.0%	260	95.8%	
	RS	28	SAN ILDEFONSO	113	86	68	267	312	85.6%	307	87.0%	
	RC	29	BERNAL	80	67	78	225	247	91.1%	246	91.5%	
	RS	30	LA VALLA	113	79	59	251	317	79.2%	317	79.2%	
	RS	31	LA GRIEGA	164	115	83	362	459	78.9%	458	79.0%	
	RC	32	SAN ANTONIO DE LA CAL	81	70	64	215	240	89.6%	238	90.3%	
RC	33	EL PALMAR	112	81	69	262	299	87.6%	296	88.5%		
RJ	34	ARROYO SECO	64	66	52	182	193	94.3%	192	94.8%		
RC	35	VIZARRÓN	111	67		178	190	93.7%	188	94.7%		
TOTAL ESCOLARIZADA				9,841	7,068	6,628	23,537	29,357	80.2%	29,147	80.8%	
MODALIDAD EMSAD	RJ	3	EMSAD CONCÁ	67	43	32	142	166	85.5%	159	89.3%	
	RC	6	EMSAD EL COYOTE	64	50	44	158	178	88.8%	175	90.3%	
	RC	7	EMSAD HIGUERILLAS	28	29	21	78	78	100.0%	78	100.0%	
	RJ	8	EMSAD SANTA ÁGUEDA	36	25	24	85	88	96.6%	86	98.8%	
	RC	9	EMSAD VIZARRÓN DE MONTES			73	73	76	96.1%	76	96.1%	
	RC	11	EMSAD PEÑA COLORADA	37	38	23	98	101	97.0%	98	100.0%	
	RJ	12	EMSAD CAMARGO	41	29	27	97	102	95.1%	101	96.0%	
	RJ	13	EMSAD SAN PEDRO ESCANELA	68	51	59	178	190	93.7%	183	97.3%	
	RJ	14	EMSAD TRES LAGUNAS	41	32	34	107	115	93.0%	113	94.7%	
	RJ	18	EMSAD TILACO	46	38	23	107	112	95.5%	112	95.5%	
	RC	19	EMSAD SAN MIGUEL PALMAS	39	30	34	103	115	89.6%	112	92.0%	
	RJ	20	EMSAD LANDA DE MATAMOROS	56	67	55	178	183	97.3%	181	98.3%	
	RJ	22	EMSAD PEÑA BLANCA	46	35	21	102	107	95.3%	106	96.2%	
	RC	23	EMSAD SOMBRERETE	49	22	30	101	105	96.2%	105	96.2%	
	RC	24	EMSAD CASA BLANCA	77	51	44	172	208	82.7%	203	84.7%	
	RC	25	EMSAD EL RINCÓN	76	60	58	194	217	89.4%	216	89.8%	
	RJ	26	EMSAD TANCOYOL	32	25	27	84	85	98.8%	85	98.8%	
	RJ	27	EMSAD AGUA FRÍA	28	30	25	83	93	89.2%	91	91.2%	
	RC	28	EMSAD BELLAVISTA DEL RIO	59	39	22	120	125	96.0%	123	97.6%	
	RS	30	EMSAD SAN MIGUEL TLAXCALTEPEC	54	32	25	111	187	59.4%	169	65.7%	
RJ	31	EMSAD VALLE VERDE	30	21	21	72	72	100.0%	72	100.0%		
RC	32	EMSAD SANTA MARÍA DE ÁLAMOS	29	19	21	69	84	82.1%	84	82.1%		
RQ	33	EMSAD BUENAVISTA	39	33	20	92	105	87.6%	99	92.9%		
RS	34	EMSAD ESCOLÁSTICAS	62	40	30	132	140	94.3%	140	94.3%		
TOTAL EMSAD				1,104	839	793	2,736	3,032	90.2%	2,967	92.2%	
TOTAL GENERAL				10,945	7,907	7,421	26,273	32,389	81.1%	32,114	81.8%	



Matrícula por Plantel y por Región

Semestre 2017A

REG	MOD	N°	NOMBRE DEL PLANTEL	ALUMNOS				GRUPOS			
				2°	4°	6°	TOTAL	2°	4°	6°	TOTAL
RC	ESC	5	CADEREYTA	547	410	410	1,367	12	10	10	32
RC	ESC	6	TOLIMÁN	282	204	159	645	6	5	4	15
RC	ESC	11	EZEQUIEL MONTES	389	302	306	997	9	7	8	24
RC	ESC	14	SAN JOAQUÍN	213	186	159	558	5	4	4	13
RC	ESC	24	VILLA PROGRESO	221	178	124	523	5	4	3	12
RC	ESC	29	BERNAL	85	75	86	246	2	2	2	6
RC	ESC	32	SAN ANTONIO DE LA CAL	92	79	67	238	2	2	2	6
RC	ESC	33	EL PALMAR	128	94	74	296	3	3	2	8
RC	ESC	35	VIZARRÓN	119	69		188	3	2		5
RC	EMD	6	EMSAD EL COYOTE	71	55	49	175	2	2	1	5
RC	EMD	7	EMSAD HIGUERILLAS	28	29	21	78	1	1	1	3
RC	EMD	9	EMSAD VIZARRÓN DE MONTES			76	76			2	2
RC	EMD	11	EMSAD PEÑA COLORADA	37	38	23	98	1	1	1	3
RC	EMD	19	EMSAD SAN MIGUEL PALMAS	43	32	37	112	1	1	1	3
RC	EMD	23	EMSAD SOMBRERETE	50	22	33	105	2	1	1	4
RC	EMD	24	EMSAD CASA BLANCA	89	63	51	203	2	2	2	6
RC	EMD	25	EMSAD EL RINCÓN	82	71	63	216	2	2	2	6
RC	EMD	28	EMSAD BELLAVISTA DEL RÍO	61	40	22	123	2	1	1	4
RC	EMD	32	EMSAD SANTA MARÍA DE ÁLAMOS	33	23	28	84	1	1	1	3
TOTAL REGIÓN CADEREYTA				2,570	1,970	1,788	6,328	61	51	48	160
RJ	ESC	4	JALPAN	326	275	208	809	7	6	5	18
RJ	ESC	23	AHUACATLÁN DE GUADALUPE	127	120	123	370	3	3	3	9
RJ	ESC	25	LA LAGUNITA	95	59	65	219	2	2	2	6
RJ	ESC	26	AGUA ZARCA	94	103	71	268	2	2	2	6
RJ	ESC	27	PURÍSIMA DE ARISTA	88	88	84	260	2	2	2	6
RJ	ESC	34	ARROYO SECO	73	66	53	192	2	2	2	6
RJ	EMD	3	EMSAD CONCÁ	78	46	35	159	2	2	1	5
RJ	EMD	8	EMSAD SANTA ÁGUEDA	37	25	24	86	1	1	1	3
RJ	EMD	12	EMSAD CAMARGO	42	32	27	101	1	1	1	3
RJ	EMD	13	EMSAD SAN PEDRO ESCANELA	69	53	61	183	2	2	2	6
RJ	EMD	14	EMSAD TRES LAGUNAS	46	33	34	113	2	1	1	4
RJ	EMD	18	EMSAD TILACO	47	41	24	112	1	1	1	3
RJ	EMD	20	EMSAD LANDA DE MATAMOROS	57	67	57	181	2	2	2	6
RJ	EMD	22	EMSAD PEÑA BLANCA	47	38	21	106	1	1	1	3
RJ	EMD	26	EMSAD TANCYOLOL	33	25	27	85	1	1	1	3
RJ	EMD	27	EMSAD AGUA FRÍA	29	37	25	91	1	1	1	3
RJ	EMD	31	EMSAD VALLE VERDE	30	21	21	72	1	1	1	3
TOTAL REGIÓN JALPAN				1,318	1,129	960	3,407	33	31	29	93
RQ	ESC	1	SATÉLITE	820	719	593	2,132	17	15	14	46
RQ	ESC	3	CORREGIDORA	713	550	495	1,758	16	14	13	43
RQ	ESC	7	EL MARQUÉS	450	348	244	1,042	10	8	7	25
RQ	ESC	8	AZTECA	655	473	433	1,561	14	12	12	38
RQ	ESC	9	SANTA ROSA JÁUREGUI	511	391	360	1,262	12	10	10	32
RQ	ESC		EXT. JOFRITO	95	76	50	221	2	2	2	6
RQ	ESC	13	EPIGIMENIO GONZÁLEZ	622	481	446	1,549	13	12	12	37
RQ	ESC		EXT. DESARROLLO ACAD. Y DEP.	36	31	32	99	1	1	1	3
RQ	ESC	17	CONSTITUCIÓN DE 1917	625	424	340	1,389	15	11	10	36
RQ	ESC	19	BRAVO	159	145	118	422	4	4	3	11
RQ	ESC	22	REAL DE SAN MIGUEL	573	490	349	1,412	12	11	9	32
RQ	EMD	33	BUENAVISTA	41	36	22	99	1	1	1	3
TOTAL REGIÓN QUERÉTARO				5,300	4,164	3,482	12,946	117	101	94	312
RS	ESC	2	AMEALCO	259	227	228	714	6	5	6	17
RS	ESC	10	SAN JUAN DEL RÍO	830	672	564	2,066	17	15	14	46
RS	ESC	12	TEQUISQUIAPAN	576	475	394	1,445	13	11	10	34
RS	ESC		EXT. SAN NICOLÁS	85	60	61	206	2	2	2	6
RS	ESC	15	CHICHIMEQUILLAS	288	213	166	667	7	5	4	16
RS	ESC	16	EL COLORADO	336	247	242	825	7	6	7	20
RS	ESC	18	VALLE DORADO	567	366	347	1,280	13	9	9	31
RS	ESC	20	SANTIAGO MEXQUITITLÁN	156	121	92	369	4	3	3	10
RS	ESC	21	ARCILA	186	152	132	470	4	4	3	11
RS	ESC	28	SAN ILDEFONSO	130	103	74	307	3	3	2	8
RS	ESC	30	LA VALLA	129	109	79	317	3	3	2	8
RS	ESC	31	LA GRIEGA	205	146	107	458	5	4	3	12
RS	EMD	30	EMSAD SAN MIGUEL TLAXCALTEPE	73	52	44	169	2	2	1	5
RS	EMD	34	ESCOLÁSTICAS	68	42	30	140	2	1	1	4
TOTAL REGIÓN SAN JUAN DEL RÍO				3,888	2,985	2,560	9,433	88	73	67	228
TOTAL GENERAL				13,076	10,248	8,760	32,114	299	256	238	793



Matrícula por turno por Región

Semestre 2017A

REG	MOD	N°	NOMBRE DEL PLANTEL	MATUTINO				VESPERTINO				Total	GRUPOS MATUTINO				GRUPOS VESPERTINO				Total
				2°	4°	6°	TOTAL	2°	4°	6°	TOTAL		2°	4°	6°	TOTAL	2°	4°	6°	TOTAL	
RC	ESC	5	CADEREYTA	248	271	266	785	299	139	144	582	1,367	5	6	6	17	7	4	4	15	32
RC	ESC	6	TOLIMÁN	150	141	130	421	132	63	29	224	645	3	3	3	9	3	2	1	6	15
RC	ESC	11	EZEQUIEL MONTES	231	195	188	614	158	107	118	383	997	5	4	4	13	4	3	4	11	24
RC	ESC	14	SAN JOAQUÍN	213	186	159	558				558	5	4	4	13						14
RC	ESC	24	VILLA PROGRESO	221	178	124	523				523	5	4	3	12						12
RC	ESC	29	BERNAL	85	75	86	246				246	2	2	2	6						6
RC	ESC	32	SAN ANTONIO DE LA CAL	92	79	67	238				238	2	2	2	6						6
RC	ESC	33	EL PALMAR	128	94	74	296				296	3	3	2	8						8
RC	ESC	35	VIZARRÓN	119	69		188				188	3	2		5						5
RC	EMD	6	EMSAD EL COYOTE	71	55	49	175				175	2	2	1	5						5
RC	EMD	7	EMSAD HIGUERILLAS	28	29	21	78				78	1	1	1	3						3
RC	EMD	9	EMSAD VIZARRÓN DE MONTES			76	76				76			2	2						2
RC	EMD	11	EMSAD PEÑA COLORADA	37	38	23	98				98	1	1	1	3						3
RC	EMD	19	EMSAD SAN MIGUEL PALMAS	43	32	37	112				112	1	1	1	3						3
RC	EMD	23	EMSAD SOMBRERETE	50	22	33	105				105	2	1	1	4						4
RC	EMD	24	EMSAD CASA BLANCA	89	63	51	203				203	2	2	2	6						6
RC	EMD	25	EMSAD EL RINCÓN	82	71	63	216				216	2	2	2	6						6
RC	EMD	28	EMSAD BELLAVISTA DEL RÍO	61	40	22	123				123	2	1	1	4						4
RC	EMD	32	SANTA MARÍA DE ÁLAMOS	33	23	28	84				84	1	1	1	3						3
TOTAL REGIÓN CADEREYTA				1,981	1,661	1,497	5,139	589	309	291	1,189	6,328	47	42	39	128	14	9	9	32	160
RJ	ESC	4	JALPAN	200	234	179	613	126	41	29	196	809	4	5	4	13	3	1	1	5	18
RJ	ESC	23	AHUACATLÁN DE GUADALUPE	127	120	123	370				370	3	3	3	9						9
RJ	ESC	25	LA LAGUNITA	95	59	65	219				219	2	2	2	6						6
RJ	ESC	26	AGUA ZARCA	94	103	71	268				268	2	2	2	6						6
RJ	ESC	27	PURÍSIMA DE ARISTA	88	88	84	260				260	2	2	2	6						6
RJ	ESC	34	ARROYO SECO	73	66	53	192				192	2	2	2	6						6
RJ	EMD	3	EMSAD CONCA	78	46	35	159				159	2	2	1	5						5
RJ	EMD	8	EMSAD SANTA ÁGUEDA	37	25	24	86				86	1	1	1	3						3
RJ	EMD	12	EMSAD CAMARGO	42	32	27	101				101	1	1	1	3						3
RJ	EMD	13	EMSAD SAN PEDRO ESCANELA	69	53	61	183				183	2	2	2	6						6
RJ	EMD	14	EMSAD TRES LAGUNAS	46	33	34	113				113	2	1	1	4						4
RJ	EMD	18	EMSAD TILACO	47	41	24	112				112	1	1	1	3						3
RJ	EMD	20	EMSAD LANDA DE MATAMOROS	57	67	57	181				181	2	2	2	6						6
RJ	EMD	22	EMSAD PEÑA BLANCA	47	38	21	106				106	1	1	1	3						3
RJ	EMD	26	EMSAD Tancoyol	33	25	27	85				85	1	1	1	3						3
RJ	EMD	27	EMSAD AGUA FRÍA	29	37	25	91				91	1	1	1	3						3
RJ	EMD	31	EMSAD VALLE VERDE	30	21	21	72				72	1	1	1	3						3
TOTAL REGIÓN JALPAN				1,192	1,088	931	3,211	126	41	29	196	3,407	30	30	28	88	3	1	1	5	93
RQ	ESC	1	SATÉLITE	394	352	362	1,108	426	367	231	1,024	2,132	8	7	8	23	9	8	6	23	46
RQ	ESC	3	CORREGIDORA	368	313	319	1,000	345	237	176	758	1,758	8	8	8	24	8	6	5	19	43
RQ	ESC	7	EL MARQUÉS	237	135	165	537	213	213	79	505	1,042	5	3	5	13	5	5	2	12	25
RQ	ESC	8	AZTECA	338	252	244	834	317	221	189	727	1,561	7	6	6	19	7	6	6	19	38
RQ	ESC	9	SANTA ROSA JÁUREGUI	275	229	210	714	236	162	150	548	1,262	6	5	5	16	6	5	5	16	32
RQ	ESC		EXT. JOFRITO	95	76	50	221				221	2	2	2	6						6
RQ	ESC	13	EPIGENIO GONZÁLEZ	335	250	234	819	287	231	212	730	1,549	7	6	6	19	6	6	6	18	37
RQ	ESC		EXT. DESARROLLO. ACAD. Y DEP.	36	31	32	99				99	1	1	1	3						3
RQ	ESC	17	CONSTITUCIÓN DE 1917	302	274	207	783	323	150	133	606	1,389	7	7	6	20	8	4	4	16	36
RQ	ESC	19	BRAVO	159	145	118	422				422	4	4	3	11						11
RQ	ESC	22	REAL DE SAN MIGUEL	284	263	171	718	289	227	178	694	1,412	6	6	4	16	6	5	5	16	32
RQ	EMD	33	BUENAVISTA	41	36	22	99				99	1	1	1	3						3
TOTAL REGIÓN QUERÉTARO				2,864	2,356	2,134	7,354	2,436	1,808	1,348	5,592	12,946	62	56	55	173	55	45	39	139	312
RS	ESC	2	AMEALCO	136	227	228	591	123			123	714	3	5	6	14	3				17
RS	ESC	10	SAN JUAN DEL RÍO	417	382	338	1,137	413	290	226	929	2,066	8	8	8	24	9	7	6	22	46
RS	ESC	12	TEQUISQUIAPAN	333	271	243	847	243	204	151	598	1,445	7	6	6	19	6	5	4	15	34
RS	ESC		EXT. SAN NICOLÁS	85	60	61	206				206	2	2	2	6						6
RS	ESC	15	CHICHIMEQUILLAS	146	133	125	404	142	80	41	263	667	3	3	3	9	4	2	1	7	16
RS	ESC	16	EL COLORADO	145	169	107	421	191	78	135	404	825	3	4	3	10	4	2	4	10	20
RS	ESC	18	VALLE DORADO	312	250	236	798	255	116	111	482	1,280	7	6	6	19	6	3	3	12	31
RS	ESC	20	SANTIAGO MEXQUITTLÁN	156	121	92	369				369	4	3	3	10						10
RS	ESC	21	ARCILA	186	152	132	470				470	4	4	3	11						11
RS	ESC	28	SAN ILDEFONSO	130	103	74	307				307	3	3	2	8						8
RS	ESC	30	LA VALLA	129	109	79	317				317	3	3	2	8						8
RS	ESC	31	LA GRIEGA	89	93	82	264	116	53	25	194	458	2	2	2	6	3	2	1	6	12
RS	EMD	30	EMSAD SAN MIGUEL TLAXCALTEPEC	73	52	44	169				169	2	2	1	5						5
RS	EMD	34	ESCOLÁSTICAS	68	42	30	140				140	2	1	1	4						4
TOTAL REGIÓN SAN JUAN				2,405	2,164	1,871	6,440	1,483	821	689	2,993	9,433	53	52	48	153	35	21	19	75	228
TOTAL GENERAL				8,442	7,269	6,433	22,144	4,634	2,979	2,357	9,970	32,114	192	180	170	542	107	76	68 </		



Matrícula por Género por Región

Semestre 2017A

REG	MOD	N°	NOMBRE DEL PLANTEL	HOMBRES				MUJERES				Total
				2	4	6	Tot H	2	4	6	Tot M	
RC	ESC	5	CADEREYTA	236	163	188	587	311	247	222	780	1,367
RC	ESC	6	TOLIMÁN	144	101	69	314	138	103	90	331	645
RC	ESC	11	EZEQUIEL MONTES	191	146	134	471	198	156	172	526	997
RC	ESC	14	SAN JOAQUÍN	99	75	72	246	114	111	87	312	558
RC	ESC	24	VILLA PROGRESO	119	92	62	273	102	86	62	250	523
RC	ESC	29	BERNAL	31	36	41	108	54	39	45	138	246
RC	ESC	32	SAN ANTONIO DE LA CAL	39	32	25	96	53	47	42	142	238
RC	ESC	33	EL PALMAR	60	47	41	148	68	47	33	148	296
RC	ESC	35	VIZARRÓN	50	29	0	79	69	40	0	109	188
RC	EMD	6	EMSAD EL COYOTE	33	29	29	91	38	26	20	84	175
RC	EMD	7	EMSAD HIGUERILLAS	13	13	11	37	15	16	10	41	78
RC	EMD	9	EMSAD VIZARRÓN DE MONTES	0	0	37	37	0	0	39	39	76
RC	EMD	11	EMSAD PEÑA COLORADA	15	9	15	39	22	29	8	59	98
RC	EMD	19	EMSAD SAN MIGUEL PALMAS	18	12	12	42	25	20	25	70	112
RC	EMD	23	EMSAD SOMBRERETE	21	10	11	42	29	12	22	63	105
RC	EMD	24	EMSAD CASA BLANCA	47	33	24	104	42	30	27	99	203
RC	EMD	25	EMSAD EL RINCÓN	48	41	30	119	34	30	33	97	216
RC	EMD	28	EMSAD BELLAVISTA DEL RÍO	23	18	10	51	38	22	12	72	123
RC	EMD	32	EMSAD SANTA MARÍA DE ÁLAMOS	18	11	9	38	15	12	19	46	84
TOTAL REGIÓN CADEREYTA				1,205	897	820	2,922	1,365	1,073	968	3,406	6,328
RJ	ESC	4	JALPAN	143	132	97	372	183	143	111	437	809
RJ	ESC	23	AHUACATLÁN DE GUADALUPE	60	55	61	176	67	65	62	194	370
RJ	ESC	25	LA LAGUNITA	42	22	24	88	53	37	41	131	219
RJ	ESC	26	AGUA ZARCA	51	52	33	136	43	51	38	132	268
RJ	ESC	27	PURÍSIMA DE ARISTA	35	37	43	115	53	51	41	145	260
RJ	ESC	34	ARROYO SECO	35	29	25	89	38	37	28	103	192
RJ	EMD	3	EMSAD CONCA	39	20	10	69	39	26	25	90	159
RJ	EMD	8	EMSAD SANTA ÁGUEDA	15	11	12	38	22	14	12	48	86
RJ	EMD	12	EMSAD CAMARGO	20	15	16	51	22	17	11	50	101
RJ	EMD	13	EMSAD SAN PEDRO ESCANELA	28	25	25	78	41	28	36	105	183
RJ	EMD	14	EMSAD TRES LAGUNAS	20	13	13	46	26	20	21	67	113
RJ	EMD	18	EMSAD TILACO	23	21	15	59	24	20	9	53	112
RJ	EMD	20	EMSAD LANDA DE MATAMOROS	23	31	22	76	34	36	35	105	181
RJ	EMD	22	EMSAD PEÑA BLANCA	25	16	7	48	22	22	14	58	106
RJ	EMD	26	EMSAD Tancoyol	19	8	12	39	14	17	15	46	85
RJ	EMD	27	EMSAD AGUA FRÍA	10	16	9	35	19	21	16	56	91
RJ	EMD	31	EMSAD VALLE VERDE	17	7	12	36	13	14	9	36	72
TOTAL REGIÓN JALPAN				605	510	436	1,551	713	619	524	1,856	3,407
RQ	ESC	1	SATÉLITE	325	320	257	902	495	399	336	1,230	2,132
RQ	ESC	3	CORREGIDORA	323	252	245	820	390	298	250	938	1,758
RQ	ESC	7	EL MARQUÉS	193	147	105	445	257	201	139	597	1,042
RQ	ESC	8	AZTECA	300	211	162	673	355	262	271	888	1,561
RQ	ESC	9	SANTA ROSA JÁUREGUI	216	169	156	541	295	222	204	721	1,262
RQ	ESC		EXT. JOFRITO	36	40	24	100	59	36	26	121	221
RQ	ESC	13	EPIGMENIO GONZÁLEZ	285	208	191	684	337	273	255	865	1,549
RQ	ESC		EXT. DESARROLLO ACAD. Y DEP.	18	16	22	56	18	15	10	43	99
RQ	ESC	17	CONSTITUCIÓN DE 1917	274	198	153	625	351	226	187	764	1,389
RQ	ESC	19	BRAVO	82	58	64	204	77	87	54	218	422
RQ	ESC	22	REAL DE SAN MIGUEL	247	224	134	605	326	266	215	807	1,412
RQ	EMD	33	EMSAD BUENAVISTA	19	17	4	40	22	19	18	59	99
TOTAL REGIÓN QUERÉTARO				2,318	1,860	1,517	5,695	2,982	2,304	1,965	7,251	12,946
RS	ESC	2	AMEALCO	109	94	88	291	150	133	140	423	714
RS	ESC	10	SAN JUAN DEL RÍO	423	311	264	998	407	361	300	1,068	2,066
RS	ESC	12	TEQUISQUIAPAN	260	215	173	648	316	260	221	797	1,445
RS	ESC	12	EXT. SAN NICOLÁS	37	36	35	108	48	24	26	98	206
RS	ESC	15	CHICHIMEQUILLAS	130	92	78	300	158	121	88	367	667
RS	ESC	16	EL COLORADO	138	118	104	360	198	129	138	465	825
RS	ESC	18	VALLE DORADO	309	195	165	669	258	171	182	611	1,280
RS	ESC	20	SANTIAGO MEXQUITTLÁN	62	47	48	157	94	74	44	212	369
RS	ESC	21	ARCILA	74	68	59	201	112	84	73	269	470
RS	ESC	28	SAN ILDEFONSO	51	42	39	132	79	61	35	175	307
RS	ESC	30	LA VALLA	74	76	45	195	55	33	34	122	317
RS	ESC	31	LA GRIEGA	87	69	41	197	118	77	66	261	458
RS	EMD	30	EMSAD SAN MIGUEL TLAXCALTEPEC	29	25	15	69	44	27	29	100	169
RS	EMD	34	EMSAD ESCOLÁSTICAS	26	19	4	49	42	23	26	91	140
TOTAL REGIÓN SAN JUAN DEL RÍO				1,809	1,407	1,158	4,374	2,079	1,578	1,402	5,059	9,433
TOTAL GENERAL				5,937	4,674	3,931	14,542	7,139	5,574	4,859	17,572	32,114



Matrícula por edad por Región

Semestre 2017A

MOD	REG	N°	NOMBRE DEL PLANTEL	<=15	16	17	18	19	20	21	22	23	24	>=25	TOTAL
ESC	RC	5	CADEREYTA	232	426	395	280	20	6	4	2	0	0	2	1,367
ESC	RC	6	TOLIMÁN	99	227	182	118	14	5	0	0	0	0	0	645
ESC	RC	11	EZEQUIEL MONTES	149	304	282	239	18	2	2	0	0	0	1	997
ESC	RC	14	SAN JOAQUÍN	90	168	164	100	23	7	5	1	0	0	0	558
ESC	RC	24	VILLA PROGRESO	96	164	163	93	7	0	0	0	0	0	0	523
ESC	RC	29	BERNAL	28	69	69	69	6	4	1	0	0	0	0	246
ESC	RC	32	SAN ANTONIO DE LA CAL	33	80	73	42	10	0	0	0	0	0	0	238
ESC	RC	33	EL PALMAR	58	92	93	47	5	1	0	0	0	0	0	296
ESC	RC	35	VIZARRÓN	49	85	49	4	1	0	0	0	0	0	0	188
EMD	RC	6	EMSAD EL COYOTE	25	57	54	35	3	0	1	0	0	0	0	175
EMD	RC	7	EMSAD HIGUERILLAS	11	23	23	17	3	1	0	0	0	0	0	78
EMD	RC	9	EMSAD VIZARRÓN DE MONTES	0	0	21	49	5	1	0	0	0	0	0	76
EMD	RC	11	EMSAD PEÑA COLORADA	12	33	27	19	4	1	2	0	0	0	0	98
EMD	RC	19	EMSAD SAN MIGUEL PALMAS	20	26	38	23	5	0	0	0	0	0	0	112
EMD	RC	23	EMSAD SOMBRETE	16	37	21	25	4	2	0	0	0	0	0	105
EMD	RC	24	EMSAD CASA BLANCA	43	61	54	31	8	5	0	1	0	0	0	203
EMD	RC	25	EMSAD EL RINCÓN	33	60	57	49	9	6	2	0	0	0	0	216
EMD	RC	28	EMSAD BELLAVISTA DEL RÍO	25	40	38	15	2	2	0	1	0	0	0	123
EMD	RC	32	EMSAD SANTA MARÍA DE ÁLAMOS	15	20	28	16	4	1	0	0	0	0	0	84
TOTAL REGIÓN CADEREYTA				1,034	1,972	1,831	1,271	151	44	17	5	0	0	3	6,328
				16.3%	31.2%	28.9%	20.1%	2.4%	0.7%	0.3%	0.1%	0.0%	0.0%	0.0%	
ESC	RJ	4	JALPAN	127	233	258	147	29	12	3	0	0	0	0	809
ESC	RJ	23	AHUACATLÁN DE GUADALUPE	45	94	123	90	12	6	0	0	0	0	0	370
ESC	RJ	25	LA LAGUNITA	49	53	69	39	3	4	1	1	0	0	0	219
ESC	RJ	26	AGUA ZARCA	36	94	79	46	7	3	2	1	0	0	0	268
ESC	RJ	27	PURÍSIMA DE ARISTA	35	67	76	65	14	3	0	0	0	0	0	260
ESC	RJ	34	ARROYO SECO	29	60	59	30	12	2	0	0	0	0	0	192
EMD	RJ	3	EMSAD CONCÁ	28	52	40	31	6	1	1	0	0	0	0	159
EMD	RJ	8	EMSAD SANTA ÁGUEDA	10	31	21	19	5	0	0	0	0	0	0	86
EMD	RJ	12	EMSAD CAMARGO	17	30	31	18	4	1	0	0	0	0	0	101
EMD	RJ	13	EMSAD SAN PEDRO ESCANELA	18	57	40	48	13	6	1	0	0	0	0	183
EMD	RJ	14	EMSAD TRES LAGUNAS	17	28	35	30	2	1	0	0	0	0	0	113
EMD	RJ	18	EMSAD TILACO	22	27	41	16	6	0	0	0	0	0	0	112
EMD	RJ	20	EMSAD LANDA DE MATAMOROS	23	52	59	36	7	3	1	0	0	0	0	181
EMD	RJ	22	EMSAD PEÑA BLANCA	18	31	43	13	1	0	0	0	0	0	0	106
EMD	RJ	26	EMSAD Tancoyol	8	26	28	17	4	1	0	0	0	1	0	85
EMD	RJ	27	EMSAD AGUA FRÍA	14	27	32	14	3	1	0	0	0	0	0	91
EMD	RJ	31	EMSAD VALLE VERDE	12	17	19	20	3	0	1	0	0	0	0	72
TOTAL REGIÓN JALPAN				508	979	1,053	679	131	44	10	2	0	1	0	3,407
				14.9%	28.7%	30.9%	19.9%	3.8%	1.3%	0.3%	0.1%	0.0%	0.0%	0.0%	
ESC	RQ	1	SATÉLITE	308	605	670	431	88	22	5	2	0	0	1	2,132
ESC	RQ	3	CORREGIDORA	211	499	549	379	72	30	10	3	2	0	3	1,758
ESC	RQ	7	EL MARQUÉS	168	287	315	189	69	9	3	2	0	0	0	1,042
ESC	RQ	8	AZTECA	253	399	466	334	74	24	4	2	2	1	2	1,561
ESC	RQ	9	SANTA ROSA JÁUREGUI	198	380	347	258	59	11	6	2	0	1	0	1,262
ESC	RQ		EXT. JOFRITO	41	62	72	35	7	3	0	1	0	0	0	221
ESC	RQ	13	EPÍGMENIO GONZÁLEZ	207	460	446	330	79	21	3	2	0	1	0	1,549
ESC	RQ		EXT. DESARROLLO ACAD. Y DEP.	10	32	36	17	4	0	0	0	0	0	0	99
ESC	RQ	17	CONSTITUCIÓN DE 1917	192	393	373	293	101	24	8	4	1	0	0	1,389
ESC	RQ	19	BRAVO	57	128	125	85	25	1	0	1	0	0	0	422
ESC	RQ	22	REAL DE SAN MIGUEL	195	370	424	295	89	24	10	4	0	1	0	1,412
EMD	RQ	33	BUENAVISTA	18	34	28	16	2	0	0	1	0	0	0	99
TOTAL REGIÓN QUERÉTARO				1,858	3,649	3,851	2,662	669	169	49	24	5	4	6	12,946
				14.4%	28.2%	29.7%	20.6%	5.2%	1.3%	0.4%	0.2%	0.0%	0.0%	0.0%	
ESC	RS	2	AMEALCO	106	199	227	155	21	3	1	2	0	0	0	714
ESC	RS	10	SAN JUAN DEL RÍO	332	552	632	410	97	26	13	2	0	0	2	2,066
ESC	RS	12	TEQUISQUIAPAN	232	427	438	273	55	13	5	1	1	0	0	1,445
ESC	RS		EXT. SAN NICOLÁS	33	52	53	47	12	2	1	4	0	0	2	206
ESC	RS	15	CHICHIMEQUILLAS	119	185	220	121	16	5	0	0	0	0	1	667
ESC	RS	16	EL COLORADO	107	248	253	176	30	8	3	0	0	0	0	825
ESC	RS	18	VALLE DORADO	233	377	338	262	54	10	5	0	0	0	1	1,280
ESC	RS	20	SANTIAGO MEXQUITTLÁN	60	120	114	63	10	0	1	0	0	0	1	369
ESC	RS	21	ARCILA	70	146	147	85	18	2	2	0	0	0	0	470
ESC	RS	28	SAN ILDEFONSO	49	103	104	42	7	1	0	0	0	0	1	307
ESC	RS	30	LA VALLA	51	99	77	66	17	4	2	0	1	0	0	317
ESC	RS	31	LA GRIEGA	84	110	152	85	22	4	1	0	0	0	0	458
EMD	RS	30	EMSAD SAN MIGUEL TLAXCALTEPEC	30	48	55	30	4	1	0	0	0	1	0	169
EMD	RS	31	EMSAD ESCOLÁSTICAS	18	50	36	28	4	2	1	1	0	0	0	140
TOTAL REGIÓN SAN JUAN DEL RÍO				1,524	2,716	2,846	1,843	367	81	35	10	2	1	8	9,433
				16.2%	28.8%	30.2%	19.5%	3.9%	0.9%	0.4%	0.1%	0.0%	0.0%	0.1%	
TOTAL GENERAL				4,924	9,317	9,582	6,456	1,318	338	111	41	7	6	17	32,114
PARTICIPACIÓN TOTAL				15.3%	29.0%	29.8%	20.1%	4.1%	1.1%	0.3%	0.1%	0.0%	0.0%	0.1%	100%



Retención Generacional por Región

Generación
2014B-2017A

RETENCIÓN GENERACIONAL 14B-17A

MOD	REG	N°	NOMBRE DEL PLANTEL	INICIO 14B (1ero)	15A (2do)	RETEN- CIÓN (2do)	15B (3ro)	RETEN- CIÓN (3ro)	16A (4to)	RETEN- CIÓN (4to)	16B (5to)	RETEN- CIÓN (5to)	17A (6to)	RETENCIÓN GENERACIONAL
ESC	RC	5	CADEREYTA	532	498	93.6%	482	90.6%	450	84.6%	432	81.2%	410	77.1%
ESC	RC	6	TOLIMÁN	208	195	93.8%	185	88.9%	176	84.6%	170	81.7%	159	76.4%
ESC	RC	11	EZEQUIEL MONTES	406	383	94.3%	362	89.2%	336	82.8%	320	78.8%	306	75.4%
ESC	RC	14	SAN JOAQUÍN	216	195	90.3%	183	84.7%	171	79.2%	161	74.5%	159	73.6%
ESC	RC	24	VILLA PROGRESO	148	132	89.2%	132	89.2%	130	87.8%	124	83.8%	124	83.8%
ESC	RC	29	BERNAL	98	93	94.9%	93	94.9%	91	92.9%	88	89.8%	86	87.8%
ESC	RC	32	SAN ANTONIO DE LA CAL	87	79	90.8%	74	85.1%	72	82.8%	68	78.2%	67	77.0%
ESC	RC	33	EL PALMAR	98	98	100.0%	93	94.9%	86	87.8%	76	77.6%	74	75.5%
EMD	RC	6	EMSAD EL COYOTE	60	56	93.3%	54	90.0%	51	85.0%	49	81.7%	49	81.7%
EMD	RC	7	EMSAD HIGUERILLAS	24	24	100.0%	22	91.7%	21	87.5%	21	87.5%	21	87.5%
EMD	RC	9	EMSAD VIZARRÓN	88	86	97.7%	83	94.3%	84	95.5%	79	89.8%	76	86.4%
EMD	RC	11	EMSAD PEÑA COLORADA	36	35	97.2%	28	77.8%	25	69.4%	24	66.7%	23	63.9%
EMD	RC	19	EMSAD SAN MIGUEL PALMAS	39	38	97.4%	42	107.7%	40	102.6%	39	100.0%	37	94.9%
EMD	RC	23	EMSAD SOMBRERETE	34	34	100.0%	34	100.0%	33	97.1%	33	97.1%	33	97.1%
EMD	RC	24	EMSAD CASA BLANCA	76	65	85.5%	65	85.5%	61	80.3%	54	71.1%	51	67.1%
EMD	RC	25	EMSAD EL RINCÓN	79	66	83.5%	66	83.5%	66	83.5%	64	81.0%	63	79.7%
EMD	RC	28	EMSAD BELLA VISTA DEL RÍO	35	29	82.9%	27	77.1%	27	77.1%	24	68.6%	22	62.9%
EMD	RC	32	EMSAD SANTA MARÍA DE ÁLAMOS	34	34	100.0%	33	97.1%	30	88.2%	28	82.4%	28	82.4%
REGIÓN CADEREYTA				2,298	2,140	93.1%	2,058	89.6%	1,950	84.9%	1,854	80.7%	1,788	77.8%
ESC	RJ	4	JALPAN	257	243	94.6%	240	93.4%	234	91.1%	222	86.4%	208	80.9%
ESC	RJ	23	AHUACATLÁN DE GUADALUPE	157	153	97.5%	148	94.3%	139	88.5%	130	82.8%	123	78.3%
ESC	RJ	25	LA LAGUNITA	82	83	101.2%	78	95.1%	72	87.8%	68	82.9%	65	79.3%
ESC	RJ	26	AGUA ZARCA	109	102	93.6%	97	89.0%	77	70.6%	70	64.2%	71	65.1%
ESC	RJ	27	PURÍSIMA DE ARISTA	105	104	99.0%	98	93.3%	96	91.4%	90	85.7%	84	80.0%
ESC	RJ	34	ARROYO SECO	71	68	95.8%	66	93.0%	58	81.7%	56	78.9%	53	74.6%
EMD	RJ	3	EMSAD CONCÁ	45	37	82.2%	34	75.6%	37	82.2%	36	80.0%	35	77.8%
EMD	RJ	8	EMSAD SANTA ÁGUEDA	43	36	83.7%	29	67.4%	28	65.1%	24	55.8%	24	55.8%
EMD	RJ	12	EMSAD CAMARGO	45	34	75.6%	32	71.1%	28	62.2%	27	60.0%	27	60.0%
EMD	RJ	13	EMSAD SAN PEDRO ESCANELA	77	67	87.0%	65	84.4%	63	81.8%	60	77.9%	61	79.2%
EMD	RJ	14	EMSAD TRES LAGUNAS	44	43	97.7%	41	93.2%	37	84.1%	35	79.5%	34	77.3%
EMD	RJ	18	EMSAD TILACO	33	31	93.9%	30	90.9%	25	75.8%	25	75.8%	24	72.7%
EMD	RJ	20	EMSAD LANDE DE MATAMOROS	82	67	81.7%	66	80.5%	58	70.7%	61	74.4%	57	69.5%
EMD	RJ	22	EMSAD PEÑA BLANCA	40	30	75.0%	27	67.5%	22	55.0%	21	52.5%	21	52.5%
EMD	RJ	26	EMSAD TANCYOYOL	32	30	93.8%	29	90.6%	28	87.5%	27	84.4%	27	84.4%
EMD	RJ	27	EMSAD AGUA FRÍA	40	35	87.5%	32	80.0%	27	67.5%	25	62.5%	25	62.5%
EMD	RJ	31	EMSAD VALLE VERDE	27	27	100.0%	26	96.3%	23	85.2%	21	77.8%	21	77.8%
REGIÓN JALPAN				1,289	1,190	92.3%	1,138	88.3%	1,052	81.6%	998	77.4%	960	74.5%
ESC	RQ	1	SATELITE	851	760	89.3%	711	83.5%	658	77.3%	620	72.9%	593	69.5%
ESC	RQ	3	CORREGIDORA	796	656	82.4%	603	75.8%	564	70.9%	527	66.2%	495	62.2%
ESC	RQ	7	EL MARQUÉS	486	367	75.5%	303	62.3%	264	54.3%	258	53.1%	244	50.2%
ESC	RQ	8	AZTECA	808	634	78.5%	558	69.1%	504	62.4%	463	57.3%	433	53.6%
ESC	RQ	9	SANTA ROSA JÁUREGUI	533	469	88.0%	444	83.3%	404	75.8%	386	72.4%	360	67.5%
ESC	RQ		EXT. JOFRITO	58	58	100.0%	57	98.3%	55	94.8%	53	91.4%	50	86.2%
ESC	RQ	13	EPÍGMENIO GONZÁLEZ	777	638	82.1%	598	77.0%	503	64.7%	473	60.9%	446	57.4%
ESC	RQ		EXT. DESARROLLO ADAD. Y DEP.	50	47	94.0%	43	86.0%	38	76.0%	34	68.0%	32	64.0%
ESC	RQ	17	CONSTITUCIÓN DE 1917	745	527	70.7%	455	61.1%	404	54.2%	369	49.5%	340	45.6%
ESC	RQ	19	BRAVO	243	166	68.3%	136	56.0%	126	51.9%	121	49.8%	118	48.6%
ESC	RQ	22	REAL DE SAN MIGUEL	688	513	74.6%	456	66.3%	394	57.3%	379	55.1%	349	50.7%
EMD	RQ	33	EMSAD BUENAVISTA	38	33	86.8%	28	73.7%	25	65.8%	24	63.2%	22	57.9%
REGIÓN QUERÉTARO				6,073	4,868	80.2%	4,392	72.3%	3,939	64.9%	3,707	61.0%	3,482	57.3%
ESC	RS	2	AMEALCO	291	264	90.7%	251	86.3%	238	81.8%	229	78.7%	228	78.4%
ESC	RS	10	SAN JUAN DEL RÍO	854	727	85.1%	686	80.3%	616	72.1%	581	68.0%	564	66.0%
ESC	RS	12	TEQUISQUIAPAN	487	457	93.8%	438	89.9%	420	86.2%	409	84.0%	394	80.9%
ESC	RS		EXT. SAN NICOLÁS	91	76	83.5%	68	74.7%	66	72.5%	64	70.3%	61	67.0%
ESC	RS	15	CHICHIMEQUILLAS	229	198	86.5%	189	82.5%	177	77.3%	171	74.7%	166	72.5%
ESC	RS	16	EL COLORADO	364	338	92.9%	303	83.2%	267	73.4%	257	70.6%	242	66.5%
ESC	RS	18	VALLE DORADO	555	487	87.7%	456	82.2%	402	72.4%	378	68.1%	347	62.5%
ESC	RS	20	SANTIAGO MEXQUITTLÁN	142	125	88.0%	116	81.7%	111	78.2%	97	68.3%	92	64.8%
ESC	RS	21	ARCLA	190	172	90.5%	163	85.8%	142	74.7%	135	71.1%	132	69.5%
ESC	RS	28	SAN ILDEFONSO	114	97	85.1%	90	78.9%	79	69.3%	76	66.7%	74	64.9%
ESC	RS	30	LA VALLA	103	99	96.1%	90	87.4%	85	82.5%	83	80.6%	79	76.7%
ESC	RS	31	LA GRIEGA	155	126	81.3%	114	73.5%	111	71.6%	108	69.7%	107	68.7%
EMD	RS	30	EMSAD SAN MIGUEL TLAXCALTEPEC	82	71	86.6%	62	75.6%	57	69.5%	51	62.2%	44	53.7%
EMD	RS	34	EMSAD ESCOLÁSTICAS	50	38	76.0%	35	70.0%	35	70.0%	32	64.0%	30	60.0%
REGIÓN SAN JUAN DEL RÍO				3,707	3,275	88.3%	3,061	82.6%	2,806	75.7%	2,671	72.1%	2,560	69.1%
RETENCIÓN GENERACIONAL COBAQ				13,367	11,473	85.8%	10,649	79.7%	9,747	72.9%	9,230	69.1%	8,790	65.8%



Abandono Semestral por Región

Fin de semestre 2016B

MOD	REG	N°	NOMBRE DEL PLANTEL	INSCRIPCIÓN TOTAL 2016B				EXISTENCIAS FIN 2016B				% ABANDONO SEMESTRAL
				1°	3°	5°	TOTAL	1°	3°	5°	TOTAL	
ESC	RC	5	CADEREYTA	594	427	433	1,454	588	417	417	1,422	2.2%
ESC	RC	6	TOLIMÁN	294	226	170	690	290	219	167	676	2.0%
ESC	RC	11	EZEQUIEL MONTES	442	328	322	1,092	427	319	314	1,060	2.9%
ESC	RC	14	SAN JOAQUÍN	257	207	161	625	251	200	161	612	2.1%
ESC	RC	24	VILLA PROGRESO	243	191	124	558	237	190	124	551	1.3%
ESC	RC	29	BERNAL	96	79	88	263	92	79	86	257	2.3%
ESC	RC	32	SAN ANTONIO DE LA CAL	102	80	69	251	102	79	68	249	0.8%
ESC	RC	33	EL PALMAR	152	103	76	331	149	100	75	324	2.1%
ESC	RC	35	VIZARRÓN	128	76	0	204	127	76	0	203	0.5%
EMD	RC	6	EL COYOTE	89	60	50	199	88	59	49	196	1.5%
EMD	RC	7	HIGUERILLAS	28	29	21	78	28	29	21	78	0.0%
EMD	RC	9	VIZARRÓN DE MONTES	0	0	80	80	0	0	77	77	3.8%
EMD	RC	11	PEÑA COLORADA	47	42	24	113	45	40	24	109	3.5%
EMD	RC	19	SAN MIGUEL PALMAS	53	35	40	128	53	34	38	125	2.3%
EMD	RC	23	SOMBRETE	54	23	33	110	53	22	33	108	1.8%
EMD	RC	24	CASA BLANCA	104	75	55	234	103	69	53	225	3.8%
EMD	RC	25	EL RINCÓN	90	77	65	232	90	70	62	222	4.3%
EMD	RC	28	BELLAVISTA DEL RÍO	73	43	24	140	66	42	23	131	6.4%
EMD	RC	32	SANTA MARÍA DE ÁLAMOS	42	29	29	100	42	27	28	97	3.0%
TOTAL REGIÓN CADEREYTA				2,888	2,130	1,864	6,882	2,831	2,071	1,820	6,722	2.3%
ESC	RJ	4	JALPAN	355	288	224	867	353	287	219	859	0.9%
ESC	RJ	23	AHUACATLÁN DE GUADALUPE	139	128	131	398	139	127	127	393	1.3%
ESC	RJ	25	LA LAGUNITA	106	62	68	236	106	60	66	232	1.7%
ESC	RJ	26	AGUA ZARCA	99	112	71	282	95	109	70	274	2.8%
ESC	RJ	27	PURÍSIMA DE ARISTA	100	94	90	284	98	92	86	276	2.8%
ESC	RJ	34	ARROYO SECO	83	69	56	208	79	67	53	199	4.3%
EMD	RJ	3	CONCÁ	81	50	36	167	81	50	36	167	0.0%
EMD	RJ	8	SANTA ÁGUEDA	39	29	24	92	39	27	24	90	2.2%
EMD	RJ	12	CAMARGO	45	32	27	104	45	31	27	103	1.0%
EMD	RJ	13	SAN PEDRO ESCANELA	84	59	61	204	84	57	60	201	1.5%
EMD	RJ	14	TRES LAGUNAS	50	38	35	123	49	38	34	121	1.6%
EMD	RJ	18	TILACO	47	45	25	117	46	44	24	114	2.6%
EMD	RJ	20	LANDA DE MATAMOROS	76	74	62	212	70	72	60	202	4.7%
EMD	RJ	22	PEÑA BLANCA	57	43	22	122	57	41	21	119	2.5%
EMD	RJ	26	TANCOYOL	32	26	27	85	32	26	27	85	0.0%
EMD	RJ	27	AGUA FRÍA	40	41	25	106	38	41	25	104	1.9%
EMD	RJ	31	VALLE VERDE	33	22	21	76	32	21	21	74	2.6%
TOTAL REGIÓN JALPAN				1,466	1,212	1,005	3,683	1,443	1,190	980	3,613	1.9%
ESC	RQ	1	SATÉLITE	818	754	623	2,195	815	740	606	2,161	1.5%
ESC	RQ	3	CORREGIDORA	817	608	535	1,960	808	583	512	1,903	2.9%
ESC	RQ	7	EL MARQUÉS	598	386	258	1,242	594	374	246	1,214	2.3%
ESC	RQ	8	AZTECA	794	592	464	1,850	781	554	442	1,777	3.9%
ESC	RQ	9	SANTA ROSA JAUREGUI	583	435	386	1,404	583	429	372	1,384	1.4%
ESC	RQ		EXT. JOFRITO	100	84	53	237	97	84	52	233	1.7%
ESC	RQ	13	EPIGMENTO GONZÁLEZ	718	553	476	1,747	705	529	452	1,686	3.5%
ESC	RQ		EXT. DESARROLLO ACAD. Y DEP.	37	34	33	104	36	34	31	101	2.9%
ESC	RQ	17	CONSTITUCIÓN DE 1917	779	505	370	1,654	758	471	345	1,574	4.8%
ESC	RQ	19	BRAVO	214	176	121	511	213	166	118	497	2.7%
ESC	RQ	22	REAL DE SAN MIGUEL	694	560	380	1,634	682	555	366	1,603	1.9%
EMD	RQ	34	BUENA VISTA	53	40	24	117	51	40	24	115	1.7%
TOTAL REGIÓN QUERÉTARO				6,205	4,727	3,723	14,655	6,123	4,559	3,566	14,248	2.8%
ESC	RS	2	AMEALCO	284	242	229	755	282	237	229	748	0.9%
ESC	RS	10	SAN JUAN DEL RÍO	950	744	583	2,277	928	721	572	2,221	2.5%
ESC	RS	12	TEQUISQUIAPAN	630	491	410	1,531	619	488	405	1,512	1.2%
ESC	RS		EXT. SAN NICOLÁS	98	74	65	237	97	74	64	235	0.8%
ESC	RS	15	CHICHIMEQUILLAS	334	234	171	739	331	231	167	729	1.4%
ESC	RS	16	EL COLORADO	348	269	259	876	345	263	248	856	2.3%
ESC	RS	18	VALLE DORADO	630	425	378	1,433	623	409	362	1,394	2.7%
ESC	RS	20	SANTIAGO MEXQUITITLÁN	187	139	97	423	181	137	95	413	2.4%
ESC	RS	21	ARCILA	210	176	135	521	208	171	135	514	1.3%
ESC	RS	28	SAN ILDEFONSO	151	122	76	349	142	118	74	334	4.3%
ESC	RS	30	LA VALLA	147	123	83	353	144	117	82	343	0.0%
ESC	RS	31	LA GRIEGA	247	153	110	510	242	151	108	501	0.0%
EMD	RS	30	SAN MIGUEL TLAXCALTEPEC	104	77	51	232	102	75	51	228	1.7%
EMD	RS	34	ESCOLÁSTICAS	84	52	33	169	83	51	32	166	1.8%
TOTAL REGIÓN SAN JUAN				4,404	3,321	2,680	10,405	4,327	3,243	2,624	10,194	2.0%
TOTAL COBAQ				14,963	11,390	9,272	35,625	14,724	11,063	8,990	34,777	2.4%



Aprobación y Reprobación por Región

Semestre 2016B

MOD	REG	N°	NOMBRE DEL PLANTEL	ALUMNOS (EXISTENCIA)	APROBADOS EN FIN DE SEMESTRE 2016B	% APROBADOS EN FIN DE SEMESTRE 2016B	% REPROBADOS EN FIN DE SEMESTRE 2016B	% APROBADOS INCLUYENDO REGULARIZADOS SEMESTRE 2016B	REPROBADOS INCLUYENDO REGULARIZADOS SEMESTRE 2016B	% REPROBADOS INCLUYENDO REGULARIZADOS SEMESTRE 2016B
				TOTAL	TOTAL	APROBADOS	REPROBADOS	APROBADOS	TOTAL	REPROBADOS
ESC	RC	5	CADEREYTA	1,448	902	62.3%	37.7%	88.8%	162	11.2%
ESC	RC	6	TOLIMÁN	685	638	93.1%	6.9%	93.1%	47	6.9%
ESC	RC	11	EZEQUIEL MONTES	1,080	943	87.3%	12.7%	88.0%	130	12.0%
ESC	RC	14	SAN JOAQUÍN	619	403	65.1%	34.9%	81.4%	115	18.6%
ESC	RC	24	VILLA PROGRESO	549	470	85.6%	14.4%	90.2%	54	9.8%
ESC	RC	29	BERNAL	260	167	64.2%	35.8%	87.3%	33	12.7%
ESC	RC	32	SAN ANTONIO DE LA CAL	249	171	68.7%	31.3%	86.7%	33	13.3%
ESC	RC	33	EL PALMAR	329	182	55.3%	44.7%	81.2%	62	18.8%
ESC	RC	35	VIZARRÓN	203	142	70.0%	30.0%	89.2%	22	10.8%
EMD	RC	6	EMSAD EL COYOTE	197	106	53.8%	46.2%	82.2%	35	17.8%
EMD	RC	7	EMSAD HIGUERILLAS	78	78	100.0%	0.0%	100.0%	0	0.0%
EMD	RC	9	EMSAD VIZARRÓN DE MONTES	79	54	68.4%	31.6%	92.4%	6	7.6%
EMD	RC	11	EMSAD PEÑA COLORADA	112	71	63.4%	36.6%	92.0%	9	8.0%
EMD	RC	19	EMSAD SAN MIGUEL PALMAS	126	92	73.0%	27.0%	84.1%	20	15.9%
EMD	RC	23	EMSAD SOMBRERETE	109	91	83.5%	16.5%	93.6%	7	6.4%
EMD	RC	24	EMSAD CASA BLANCA	230	142	61.7%	38.3%	74.8%	58	25.2%
EMD	RC	25	EMSAD EL RINCÓN	229	155	67.7%	32.3%	83.4%	38	16.6%
EMD	RC	28	EMSAD BELLAVISTA DEL RÍO	136	110	80.9%	19.1%	89.7%	14	10.3%
EMD	RC	32	EMSAD SANTA MARÍA ÁLAMOS	97	74	76.3%	23.7%	76.3%	23	23.7%
REGIÓN CADEREYTA				6,815	4,991	73.2%	26.8%	87.3%	868	12.7%
ESC	RJ	4	JALPAN	865	804	92.9%	7.1%	93.2%	59	6.8%
ESC	RJ	23	AHUACATLÁN DE GUADALUPE	397	304	76.6%	23.4%	88.9%	44	11.1%
ESC	RJ	25	LA LAGUNITA	236	227	96.2%	3.8%	96.2%	9	3.8%
ESC	RJ	26	AGUA ZARCA	277	210	75.8%	24.2%	90.6%	26	9.4%
ESC	RJ	27	PURÍSIMA DE ARISTA	284	214	75.4%	24.6%	89.8%	29	10.2%
ESC	RJ	34	ARROYO SECO	205	141	68.8%	31.2%	90.2%	20	9.8%
EMD	RJ	3	EMSAD CONCÁ	167	105	62.9%	37.1%	86.2%	23	13.8%
EMD	RJ	8	EMSAD SANTA ÁGUEDA	92	79	85.9%	14.1%	97.8%	2	2.2%
EMD	RJ	12	EMSAD CAMARGO	103	72	69.9%	30.1%	94.2%	6	5.8%
EMD	RJ	13	EMSAD SAN PEDRO ESCANELA	201	137	68.2%	31.8%	91.5%	17	8.5%
EMD	RJ	14	EMSAD TRES LAGUNAS	123	97	78.9%	21.1%	89.4%	13	10.6%
EMD	RJ	18	EMSAD TILACO	117	82	70.1%	29.9%	90.6%	11	9.4%
EMD	RJ	20	EMSAD LANDA DE MATAMOROS	206	132	64.1%	35.9%	87.4%	26	12.6%
EMD	RJ	22	EMSAD PEÑA BLANCA	119	95	79.8%	20.2%	85.7%	17	14.3%
EMD	RJ	26	EMSAD TANCÓVOL	83	68	81.9%	18.1%	100.0%	0	0.0%
EMD	RJ	27	EMSAD AGUA FRÍA	105	103	98.1%	1.9%	98.1%	2	1.9%
EMD	RJ	31	EMSAD VALLE VERDE	76	74	97.4%	2.6%	97.4%	2	2.6%
REGIÓN JALPAN				3,656	2,944	80.5%	19.5%	91.6%	306	8.4%
ESC	RQ	1	SATÉLITE	2,185	1,219	55.8%	44.2%	76.2%	520	23.8%
ESC	RQ	3	CORREGIDORA	1,941	1,019	52.5%	47.5%	66.9%	643	33.1%
ESC	RQ	7	EL MARQUÉS	1,238	509	41.1%	58.9%	57.7%	524	42.3%
ESC	RQ	8	AZTECA	1,845	775	42.0%	58.0%	58.4%	768	41.6%
ESC	RQ	9	SANTA ROSA JÁUREGUI	1,401	796	56.8%	43.2%	68.6%	440	31.4%
ESC	RQ		EXT. JOFRITO	236	133	56.4%	43.6%	66.1%	80	33.9%
ESC	RQ	13	EPIGMENIO GONZÁLEZ	1,735	776	44.7%	55.3%	63.8%	628	36.2%
ESC	RQ		EXT. CENTRO DES. ACAD. DEP.	104	68	65.4%	34.6%	83.7%	17	16.3%
ESC	RQ	17	CONSTITUCIÓN DE 1917	1,650	687	41.6%	58.4%	55.8%	729	44.2%
ESC	RQ	19	BRAVO	510	242	47.5%	52.5%	65.7%	175	34.3%
ESC	RQ	22	REAL DE SAN MIGUEL	1,631	677	41.5%	58.5%	65.1%	569	34.9%
EMD	RQ	33	EMSAD BUENAVISTA	116	71	61.2%	38.8%	83.6%	19	16.4%
REGIÓN QUERÉTARO				14,592	6,972	47.8%	52.2%	65.0%	5,112	35.0%
ESC	RS	2	AMEALCO	752	505	67.2%	32.8%	88.8%	84	11.2%
ESC	RS	10	SAN JUAN DEL RÍO	2,269	1,201	52.9%	47.1%	68.9%	705	31.1%
ESC	RS	12	TEQUISQUIAPAN	1,520	1,344	88.4%	11.6%	89.9%	153	10.1%
ESC	RS		EXT. SAN NICOLÁS	234	211	90.2%	9.8%	90.2%	23	9.8%
ESC	RS	15	CHICHIMEQUILLAS	737	425	57.7%	42.3%	71.4%	211	28.6%
ESC	RS	16	EL COLORADO	868	485	55.9%	44.1%	70.3%	258	29.7%
ESC	RS	18	VALLE DORADO	1,429	846	59.2%	40.8%	76.1%	342	23.9%
ESC	RS	20	SANTIAGO MEXQUITTLÁN	417	252	60.4%	39.6%	73.6%	110	26.4%
ESC	RS	21	ARCILA	518	360	69.5%	30.5%	76.1%	124	23.9%
ESC	RS	28	SAN ILDEFONSO	343	197	57.4%	42.6%	78.7%	73	21.3%
ESC	RS	30	LA VALLA	346	312	90.2%	9.8%	90.2%	34	9.8%
ESC	RS	31	LA GRIEGA	504	276	54.8%	45.2%	70.8%	147	29.2%
EMD	RS	30	EMSAD SAN MIGUEL TLAXCALTEPEC	231	190	82.3%	17.7%	82.3%	41	17.7%
EMD	RS	34	EMSAD ESCOLÁSTICAS	167	83	49.7%	50.3%	78.4%	36	21.6%
REGIÓN SAN JUAN DEL RÍO				10,335	6,687	64.7%	35.3%	77.3%	2,341	22.7%
TOTAL COBAQ				35,398	21,594	61.0%	39.0%	75.6%	8,627	24.4%



Alumnos Regulares por Región

Semestre 2017A

MOD	REG	N°	NOMBRE DEL PLANTEL	REGULARES				INSCRIPCIÓN TOTAL	% REGULARES (INSCRIPCIÓN TOTAL)	MATRÍCULA (EXISTENCIA)	% REGULARES (EXISTENCIA)
				2°	4°	6°	TOTAL				
ESC	RC	5	CADEREYTA	511	381	386	1,278	1,376	92.9%	1,367	93.5%
ESC	RC	6	TOLIMÁN	273	185	147	605	647	93.5%	645	93.8%
ESC	RC	11	EZEQUIEL MONTES	333	234	281	848	1,007	84.2%	997	85.1%
ESC	RC	14	SAN JOAQUÍN	198	155	143	496	565	87.8%	558	88.9%
ESC	RC	24	VILLA PROGRESO	210	161	120	491	524	93.7%	523	93.9%
ESC	RC	29	BERNAL	80	67	78	225	247	91.1%	246	91.5%
ESC	RC	32	SAN ANTONIO DE LA CAL	81	70	64	215	240	89.6%	238	90.3%
ESC	RC	33	EL PALMAR	112	81	69	262	299	87.6%	296	88.5%
ESC	RC	35	VIZARRÓN	111	67		178	190	93.7%	188	94.7%
EMD	RC	6	EMSAD EL COYOTE	64	50	44	158	178	88.8%	175	90.3%
EMD	RC	7	EMSAD HIGUERILLAS	28	29	21	78	78	100.0%	78	100.0%
EMD	RC	9	EMSAD VIZARRÓN DE MONTES			73	73	76	96.1%	76	96.1%
EMD	RC	11	EMSAD PEÑA COLORADA	37	38	23	98	101	97.0%	98	100.0%
EMD	RC	19	EMSAD SAN MIGUEL PALMAS	39	30	34	103	115	89.6%	112	92.0%
EMD	RC	23	EMSAD SOMBRERETE	49	22	30	101	105	96.2%	105	96.2%
EMD	RC	24	EMSAD CASA BLANCA	77	51	44	172	208	82.7%	203	84.7%
EMD	RC	25	EMSAD EL RINCÓN	76	60	58	194	217	89.4%	216	89.8%
EMD	RC	28	EMSAD BELLAVISTA DEL RIO	59	39	22	120	125	96.0%	123	97.6%
EMD	RC	32	EMSAD SANTA MARÍA DE ÁLAMOS	29	19	21	69	84	82.1%	84	82.1%
REGIÓN CADEREYTA				2,367	1,739	1,658	5,764	6,382	90.3%	6,328	91.1%
ESC	RJ	4	JALPAN	297	242	196	735	809	90.9%	809	90.9%
ESC	RJ	23	AHUACATLÁN DE GUADALUPE	119	111	119	349	370	94.3%	370	94.3%
ESC	RJ	25	LA LAGUNITA	88	53	61	202	220	91.8%	219	92.2%
ESC	RJ	26	AGUA ZARCA	85	94	70	249	269	92.6%	268	92.9%
ESC	RJ	27	PURÍSIMA DE ARISTA	83	82	84	249	262	95.0%	260	95.8%
ESC	RJ	34	ARROYO SECO	64	66	52	182	193	94.3%	192	94.8%
EMD	RJ	3	EMSAD CONCÁ	67	43	32	142	166	85.5%	159	89.3%
EMD	RJ	8	EMSAD SANTA ÁGUEDA	36	25	24	85	88	96.6%	86	98.8%
EMD	RJ	12	EMSAD CAMARGO	41	29	27	97	102	95.1%	101	96.0%
EMD	RJ	13	EMSAD SAN PEDRO ESCANELA	68	51	59	178	190	93.7%	183	97.3%
EMD	RJ	14	EMSAD TRES LAGUNAS	41	32	34	107	115	93.0%	113	94.7%
EMD	RJ	18	EMSAD TILACO	46	38	23	107	112	95.5%	112	95.5%
EMD	RJ	20	EMSAD LANDA DE MATAMOROS	56	67	55	178	183	97.3%	181	98.3%
EMD	RJ	22	EMSAD PEÑA BLANCA	46	35	21	102	107	95.3%	106	96.2%
EMD	RJ	26	EMSAD TANCYOYOL	32	25	27	84	85	98.8%	85	98.8%
EMD	RJ	27	EMSAD AGUA FRÍA	28	30	25	83	93	89.2%	91	91.2%
EMD	RJ	31	EMSAD VALLE VERDE	30	21	21	72	72	100.0%	72	100.0%
REGIÓN JALPAN				1,227	1,044	930	3,201	3,436	93.2%	3,407	94.0%
ESC	RQ	1	SATÉLITE	702	515	501	1,718	2,147	80.0%	2,132	80.6%
ESC	RQ	3	CORREGIDORA	554	398	381	1,333	1,776	75.1%	1,758	75.8%
ESC	RQ	7	EL MARQUÉS	302	230	172	704	1,054	66.8%	1,042	67.6%
ESC	RQ	8	AZTECA	488	263	315	1,066	1,573	67.8%	1,561	68.3%
ESC	RQ	9	SANTA ROSA JÁUREGUI	390	292	277	959	1,272	75.4%	1,262	76.0%
ESC	RQ		EXT. JOFRITO	72	56	30	158	223	70.9%	221	71.5%
ESC	RQ	13	EPIGMENTO GONZÁLEZ	477	317	335	1,129	1,563	72.2%	1,549	72.9%
ESC	RQ		EXT. DESARROLLO. ACAD. Y DEP.	33	24	31	88	100	88.0%	99	88.9%
ESC	RQ	17	CONSTITUCIÓN DE 1917	459	234	252	945	1,409	67.1%	1,389	68.0%
ESC	RQ	19	BRAVO	131	98	97	326	424	76.9%	422	77.3%
ESC	RQ	22	REAL DE SAN MIGUEL	447	341	284	1,072	1,413	75.9%	1,412	75.9%
EMD	RQ	33	EMSAD BUENAVISTA	39	33	20	92	105	87.6%	99	92.9%
REGIÓN QUERÉTARO				4,094	2,801	2,695	9,590	13,059	73.4%	12,946	74.1%
ESC	RS	2	AMEALCO	253	200	211	664	715	92.9%	714	93.0%
ESC	RS	10	SAN JUAN DEL RÍO	658	484	437	1,579	2,084	75.8%	2,066	76.4%
ESC	RS	12	TEQUISQUIAPAN	519	392	360	1,271	1,453	87.5%	1,445	88.0%
ESC	RS		EXT. SAN NICOLÁS	83	43	52	178	208	85.6%	206	86.4%
ESC	RS	15	CHICHIMEQUILLAS	225	174	126	525	668	78.6%	667	78.7%
ESC	RS	16	EL COLORADO	245	172	207	624	834	74.8%	825	75.6%
ESC	RS	18	VALLE DORADO	481	294	291	1,066	1,293	82.4%	1,280	83.3%
ESC	RS	20	SANTIAGO MEXQUITITLÁN	132	94	75	301	370	81.4%	369	81.6%
ESC	RS	21	ARCILA	155	118	114	387	472	82.0%	470	82.3%
ESC	RS	28	SAN ILDEFONSO	113	86	68	267	312	85.6%	307	87.0%
ESC	RS	30	LA VALLA	113	79	59	251	317	79.2%	317	79.2%
ESC	RS	31	LA GRIEGA	164	115	83	362	459	78.9%	458	79.0%
EMD	RS	30	EMSAD SAN MIGUEL TLAXCALTEPEC	54	32	25	111	187	59.4%	169	65.7%
EMD	RS	34	EMSAD ESCOLÁSTICAS	62	40	30	132	140	94.3%	140	94.3%
REGIÓN SAN JUAN DEL RÍO				3,257	2,323	2,138	7,718	9,512	81.1%	9,433	81.8%
TOTAL COBAQ				10,945	7,907	7,421	26,273	32,389	81.1%	32,114	81.8%

Capacitaciones por Región

Semestre 2017A

MOD	REG	N°	NOMBRE DEL PLANTEL	4° SEMESTRE					TOTAL 4° SEMESTRE	6° SEMESTRE					TOTAL 6° SEMESTRE	TOTAL GENERAL	
				INFORMÁTICA	ASISTENTE ADMINISTRATIVO	DESARROLLO DE NEGOCIOS	ASISTENTE DE OPERACIONES LOGÍSTICAS	CONTROL DE CALIDAD		INGLÉS	INFORMÁTICA	ASISTENTE ADMINISTRATIVO	DESARROLLO DE NEGOCIOS	ASISTENTE DE OPERACIONES LOGÍSTICAS			CONTROL DE CALIDAD
ESC	RC	5	CADEREYTA	205	205				410	206	204				410	820	
ESC	RC	6	TOLIMÁN	120	84				204	86	73				159	363	
ESC	RC	11	EZEQUIEL MONTES	84	218				302	80	226				306	608	
ESC	RC	14	SAN JOAQUÍN	91	95				186	84	75				159	345	
ESC	RC	24	VILLA PROGRESO	93	85				178	81	43				124	302	
ESC	RC	29	BERNAL	37	38				75	44	42				86	161	
ESC	RC	32	SAN ANTONIO DE LA CAL	79					79	67					67	146	
ESC	RC	33	EL PALMAR	55	39				94	74					74	168	
ESC	RC	35	VIZARRÓN	69					69							69	
EMD	RC	6	EMSAD EL COYOTE	55					55	49					49	104	
EMD	RC	7	EMSAD HIGUERILLAS	29					29	21					21	50	
EMD	RC	9	EMSAD VIZARRÓN DE MONTES							76					76	76	
EMD	RC	11	EMSAD PEÑA COLORADA	38					38	23					23	61	
EMD	RC	19	EMSAD SAN MIGUEL PALMAS	32					32	37					37	69	
EMD	RC	23	EMSAD SOMBRERETE	22					22	33					33	55	
EMD	RC	24	EMSAD CASA BLANCA	63					63	51					51	114	
EMD	RC	25	EMSAD EL RINCÓN	71					71	63					63	134	
EMD	RC	28	EMSAD BELLAVISTA DEL RÍO	40					40	22					22	62	
EMD	RC	32	SANTA MARÍA DE ÁLAMOS	23					23	28					28	51	
TOTAL REGIÓN CADEREYTA				1,206	764				1,970	1,125	663				1,788	3,758	
ESC	RJ	4	JALPAN	94	181				275	87	121				208	483	
ESC	RJ	23	AHUACATLÁN DE GUADALUPE	120					120	123					123	243	
ESC	RJ	25	LA LAGUNITA	59					59	65					65	124	
ESC	RJ	26	AGUA ZARCA	103					103	71					71	174	
ESC	RJ	27	PURÍSIMA DE ARISTA	88					88	84					84	172	
ESC	RJ	34	ARROYO SECO	66					66	53					53	119	
EMD	RJ	3	EMSAD CONCA	46					46	35					35	81	
EMD	RJ	8	EMSAD SANTA ÁGUEDA	25					25	24					24	49	
EMD	RJ	12	EMSAD CAMARGO	32					32	27					27	59	
EMD	RJ	13	EMSAD SAN PEDRO ESCANELA	53					53	61					61	114	
EMD	RJ	14	EMSAD TRES LAGUNAS	33					33	34					34	67	
EMD	RJ	18	EMSAD TILACO	41					41	24					24	65	
EMD	RJ	20	EMSAD LANDA DE MATAMOROS	67					67	57					57	124	
EMD	RJ	22	EMSAD PEÑA BLANCA	38					38	21					21	59	
EMD	RJ	26	EMSAD TANCOYOL	25					25	27					27	52	
EMD	RJ	27	EMSAD AGUA FRÍA	37					37	25					25	62	
EMD	RJ	31	VALLE VERDE	21					21	21					21	42	
TOTAL REGIÓN JALPAN				948	181				1,129	839	121				960	2,089	
ESC	RQ	1	SATÉLITE	244	193	181	101		719	180	173	171	69		593	1,312	
ESC	RQ	3	CORREGIDORA	214	162		174		550	180	200		115		495	1,045	
ESC	RQ	7	EL MARQUÉS	168	180				348	121	123				244	592	
ESC	RQ	8	AZTECA	151	143	179			473	136	151	146			433	906	
ESC	RQ	9	SANTA ROSA JÁUREGUI	154	148	89			391	146	143	71			360	751	
ESC	RQ		EXT. JOFRITO			76			76			50			50	126	
ESC	RQ	13	EPIGEMIO GONZÁLEZ	179	129	173			481	167	124	155			446	927	
ESC	RQ		EXT. DES. ACAD. Y DEP.	31					31	32					32	63	
ESC	RQ	17	CONSTITUCIÓN DE 1917	151	97	176			424	117	78	145			340	764	
ESC	RQ	19	BRAVO		145				145		118				118	263	
ESC	RQ	22	REAL DE SAN MIGUEL	174	225			91	490	114	159		76		349	839	
EMD	RQ	33	BUENAVISTA	36					36	22					22	58	
TOTAL REGIÓN QUERÉTARO				1,502	1,422	874	275	91	4,164	1,215	1,269	738	184	76	3,482	7,646	
ESC	RS	2	AMEALCO	89	46	92			227	78	77	73			228	455	
ESC	RS	10	SAN JUAN DEL RÍO	278	125	178		91	672	194	127	150		93	564	1,236	
ESC	RS	12	TEQUISQUIAPAN	267	208				475	194	200				394	869	
ESC	RS		EXT. SAN NICOLÁS		60				60		61				61	121	
ESC	RS	15	CHICHIMEQUILLAS		213				213		166				166	379	
ESC	RS	16	EL COLORADO	117	130				247	101	141				242	489	
ESC	RS	18	VALLE DORADO	120	120	126			366	150	109	88			347	713	
ESC	RS	20	SANTIAGO MEXQUITTLÁN	82	39				121	67	25				92	213	
ESC	RS	21	ARCILA	36		116			152	40		92			132	284	
ESC	RS	28	SAN ILDEFONSO	103					103	74					74	177	
ESC	RS	30	LA VALLA	70	39				109	41	38				79	188	
ESC	RS	31	LA GRIEGA		146				146		107				107	253	
EMD	RS	30	SAN MIGUEL TLAXCALTEPEC	52					52	44					44	96	
EMD	RS	34	ESCOLÁSTICAS	42					42	30					30	72	
TOTAL REGIÓN SAN JUAN				1,256	1,126	512	91	91	2,985	1,013	1,051	403	93	76	2,560	5,545	
TOTAL GENERAL				4,912	3,493	1,386	275	91	10,248	4,192	3,104	1,141	184	93	76	8,790	19,038



Matrícula en el PBC SiNEMS (SNB) por Región Semestre 2017A

MOD	REG	Nº	NOMBRE DEL PLANTEL	2º	4º	6º	ALUMNOS TOTAL	PLANTEL SNB	MATRÍCULA PBC-SINEMS	PARTICIPACIÓN DEL TOTAL (6328)	PARTICIPACIÓN N DEL PBC (5095)
ESC	RC	5	CADEREYTA	547	410	410	1,367	Sí	1,367	21.6%	26.8%
ESC	RC	6	TOLIMÁN	282	204	159	645	Sí	645	10.2%	12.7%
ESC	RC	11	EZEQUIEL MONTES	389	302	306	997	Sí	997	15.8%	19.6%
ESC	RC	14	SAN JOAQUÍN	213	186	159	558	Sí	558	8.8%	11.0%
ESC	RC	24	VILLA PROGRESO	221	178	124	523	Sí	523	8.3%	10.3%
ESC	RC	29	BERNAL	85	75	86	246	No			
ESC	RC	32	SAN ANTONIO DE LA CAL	92	79	67	238	Sí	238	3.8%	4.7%
ESC	RC	33	EL PALMAR	128	94	74	296	No			
ESC	RC	35	VIZARRÓN Y EMSAD 9	119	69	76	264	Sí	264	4.2%	5.2%
EMD	RC	6	EMSAD EL COYOTE	71	55	49	175	Sí	175	2.8%	3.4%
EMD	RC	7	EMSAD HIGUERILLAS	28	29	21	78	No			
EMD	RC	11	EMSAD PEÑA COLORADA	37	38	23	98	No			
EMD	RC	19	EMSAD SAN MIGUEL PALMAS	43	32	37	112	Sí	112	1.8%	2.2%
EMD	RC	23	EMSAD SOMBRERETE	50	22	33	105	No			
EMD	RC	24	EMSAD CASA BLANCA	89	63	51	203	No			
EMD	RC	25	EMSAD EL RINCÓN	82	71	63	216	Sí	216	3.4%	4.2%
EMD	RC	28	EMSAD BELLAVISTA DEL RÍO	61	40	22	123	No			
EMD	RC	32	EMSAD SANTA MARÍA DE ÁLAMOS	33	23	28	84	No			
REGIÓN CADEREYTA				2,570	1,970	1,788	6,328	10	5,095	80.5%	26.7%
ESC	RJ	4	JALPAN	326	275	208	809	Sí	809	23.7%	33.8%
ESC	RJ	23	AHUACATLÁN DE GUADALUPE	127	120	123	370	Sí	370	10.9%	15.5%
ESC	RJ	25	LA LAGUNITA	95	59	65	219	Sí	219	6.4%	9.2%
ESC	RJ	26	AGUA ZARCA	94	103	71	268	Sí	268	7.9%	11.2%
ESC	RJ	27	PURÍSIMA DE ARISTA	88	88	84	260	Sí	260	7.6%	10.9%
ESC	RJ	34	ARROYO SECO	73	66	53	192	Sí	192	5.6%	8.0%
EMD	RJ	3	EMSAD CONCÁ	78	46	35	159	Sí	159	4.7%	6.7%
EMD	RJ	8	EMSAD SANTA ÁGUEDA	37	25	24	86	No			
EMD	RJ	12	EMSAD CAMARGO	42	32	27	101	No			
EMD	RJ	13	EMSAD SAN PEDRO ESCANELA	69	53	61	183	No			
EMD	RJ	14	EMSAD TRES LAGUNAS	46	33	34	113	Sí	113	3.3%	4.7%
EMD	RJ	18	EMSAD TILACO	47	41	24	112	No			
EMD	RJ	20	EMSAD LANDA DE MATAMOROS	57	67	57	181	No			
EMD	RJ	22	EMSAD PEÑA BLANCA	47	38	21	106	No			
EMD	RJ	26	EMSAD Tancoyol	33	25	27	85	No			
EMD	RJ	27	EMSAD AGUA FRÍA	29	37	25	91	No			
EMD	RJ	31	EMSAD VALLE VERDE	30	21	21	72	No			
REGIÓN JALPAN				1,318	1,129	960	3,407	8	2,390	70.1%	12.5%
ESC	RQ	1	SATÉLITE	820	719	593	2,132	No			
ESC	RQ	3	CORREGIDORA	713	550	495	1,758	No			
ESC	RQ	7	EL MARQUÉS	450	348	244	1,042	Sí	1,042	8.0%	24.4%
ESC	RQ	8	AZTECA	655	473	433	1,561	No			
ESC	RQ	9	SANTA ROSA JAUREGUI	511	391	360	1,262	Sí	1,262	9.7%	29.5%
ESC	RQ		EXT. JOFRITO	95	76	50	221	No			
ESC	RQ	13	EPIGMENTO GONZÁLEZ	622	481	446	1,549	Sí	1,549	12.0%	36.2%
ESC	RQ		EXT. DESARROLLO. ACAD. Y DEP.	36	31	32	99	No			
ESC	RQ	17	CONSTITUCIÓN DE 1917	625	424	340	1,389	No			
ESC	RQ	19	BRAVO	159	145	118	422	Sí	422	3.3%	9.9%
ESC	RQ	22	REAL DE SAN MIGUEL	573	490	349	1,412	No			
EMD	RQ	33	EMSAD BUENAVISTA	41	36	22	99	No			
REGIÓN QUERÉTARO				5,300	4,164	3,482	12,946	4	4,275	33.0%	22.4%
ESC	RS	2	AMEALCO	259	227	228	714	Sí	714	7.6%	9.8%
ESC	RS	10	SAN JUAN DEL RÍO	830	672	564	2,066	Sí	2,066	21.9%	28.2%
ESC	RS	12	TEQUISQUIAPAN	576	475	394	1,445	Sí	1,445	15.3%	19.7%
ESC	RS		EXT. SAN NICOLÁS	85	60	61	206	No			
ESC	RS	15	CHICHIMEQUILLAS	288	213	166	667	Sí	667	7.1%	9.1%
ESC	RS	16	EL COLORADO	336	247	242	825	No			
ESC	RS	18	VALLE DORADO	567	366	347	1,280	Sí	1,280	13.6%	17.5%
ESC	RS	20	SANTIAGO MEXQUITILÁN	156	121	92	369	Sí	369	3.9%	5.0%
ESC	RS	21	ARCILA	186	152	132	470	Sí	470	5.0%	6.4%
ESC	RS	28	SAN ILDEFONSO	130	103	74	307	Sí	307	3.3%	4.2%
ESC	RS	30	LA VALLA	129	109	79	317	No			
ESC	RS	31	LA GRIEGA	205	146	107	458	No			
EMD	RS	30	EMSAD SAN MIGUEL TLAXCALTEPEC	73	52	44	169	No			
EMD	RS	34	EMSAD ESCOLÁSTICAS	68	42	30	140	No			
REGIÓN SAN JUAN DEL RÍO				3,888	2,985	2,560	9,433	8	7,318	77.6%	38.4%
TOTAL GENERAL				13,076	10,248	8,790	32,114	30	19,078	59.4%	100%



Becas Otorgadas

Semestre 2017A

MOD	REG	PLANTEL	BECAS FEDERALES							TOTAL FEDERALES	BECAS ESTATALES					TOTAL ESTATALES	BECAS EN MUNICIPALES	TOTAL		
			Prospera	Contra el Abandono Escolar	Excelencia	Ingreso / Continuidad	Permanencia / Continuidad	Ingreso / Permanencia Militares	Policía Federal		Talento	Promasol	Tsunami	Exención de pago inscripción Reinscripción	Exención de pago inscripción, Reinscripción Hijos de Trabajador		Beca Académica del 50 % por promedio		Beca Académica del 100 % por promedio	Beca Municipal
MODALIDAD ESCOLARIZADA	RQ	1. Satélite	125	32	0	9	30	2	0	2	200	3	0	54	20	284	63	424	173	797
	RS	2. Amealco	342	33	5	19	40	0	0	0	439	0	12	16	7	107	45	187	0	626
	RQ	3. Corregidora	238	93	0	15	28	0	0	0	374	0	1	69	10	190	56	326	13	713
	RJ	4. Jalpan	371	5	0	11	32	0	0	0	419	1	3	31	9	212	104	360	0	779
	RC	5. Cadereyta	498	160	0	112	174	0	0	0	944	0	0	99	12	181	46	338	0	1282
	RC	6. Toluán	408	62	0	9	21	0	0	0	500	1	75	69	11	100	35	291	0	791
	RQ	7. El Marqués	172	35	0	8	12	0	0	0	227	2	3	19	15	67	16	122	9	358
	RQ	8. Azteca	331	256	0	18	7	0	1	0	613	0	1	18	9	104	10	142	54	809
	RQ	9. Santa Rosa Jáuregui	603	111	0	4	9	0	0	0	727	0	0	17	5	145	23	190	76	993
	RQ	Extensión Jofrito	0	0	0	0	0	0	0	0	0	0	0	0	0	0	0	0	0	0
	RS	10. San Juan del Río	570	131	0	57	94	2	1	0	855	0	0	35	9	223	55	322	0	1177
	RC	11. Ezequiel Montes	310	228	0	10	39	0	0	0	587	1	0	141	5	183	71	401	0	988
	RS	12. Tequisquiapan	580	44	1	40	88	0	0	0	753	0	0	40	7	329	120	496	0	1249
	RS	Extensión San Nicolás	0	0	0	0	0	0	0	0	0	0	0	0	0	0	0	0	0	0
	RQ	13. Epigmenio González	173	73	1	3	7	1	0	1	259	1	0	32	12	145	35	225	77	561
	RQ	Ext. Talentos Deportivos	0	0	0	0	0	0	0	0	0	0	0	0	0	0	0	0	0	0
	RC	14. San Joaquín	390	47	1	1	11	0	0	0	450	2	3	37	3	71	49	165	0	615
	RS	15. Chichimequillas	270	100	1	9	6	0	0	0	386	0	0	44	0	123	30	197	0	583
	RS	16. El Colorado	176	24	0	20	43	0	0	0	263	0	0	12	0	119	43	174	0	437
	RQ	17. Constitución de 1917	247	22	0	8	14	0	1	0	292	1	0	70	4	104	19	198	59	549
	RS	18. Valle Dorado	253	50	1	38	51	0	0	1	394	0	0	42	4	215	92	353	0	747
	RQ	19. Bravo	195	0	0	0	2	0	0	0	197	0	0	11	2	24	1	38	0	235
	RS	20. Santiago Mexquititán	285	10	0	16	19	0	0	0	330	1	50	15	0	56	14	136	0	466
	RS	21. Arcila	287	49	0	11	16	0	0	0	363	0	0	31	2	69	21	123	0	486
	RQ	22. Real de San Miguel	188	27	1	5	10	0	0	0	231	0	2	45	2	163	43	255	63	549
	RJ	23. Ahuacatlán	274	0	0	8	12	0	0	0	294	0	0	29	4	92	38	163	0	457
	RC	24. Villa Progreso	291	34	0	3	10	0	0	0	338	0	0	33	4	102	31	170	0	508
	RJ	25. La Lagunita	134	19	0	13	15	0	0	0	181	0	0	34	4	37	8	83	0	264
	RJ	26. Agua Zarca	206	25	0	9	17	0	0	0	257	1	0	7	2	59	30	99	0	356
	RJ	27. Purísima de Arista	192	21	0	4	14	0	0	0	231	3	23	39	2	55	25	147	0	378
	RS	28. San Ildefonso	255	26	0	12	10	0	0	0	303	1	62	5	0	40	9	117	0	420
	RC	29. Bernal	115	60	0	13	41	0	0	0	229	3	0	57	0	32	3	95	0	324
	RS	30. La Valla	169	48	0	21	26	1	0	0	265	4	0	41	0	36	3	84	0	349
	RS	31. La Griega	174	125	0	2	9	0	0	0	310	2	0	25	1	55	10	93	0	403
	RC	32. San Antonio de la Cal	129	0	0	3	3	0	0	0	135	0	18	71	4	34	7	134	0	269
RC	33. El Palmar	198	0	0	12	9	0	0	0	219	0	0	24	1	42	9	76	0	295	
RJ	34. Arroyo Seco	124	24	1	11	13	0	0	0	173	1	0	18	0	45	15	79	0	252	
RC	35. Vizarrón	0	16	0	6	14	0	0	0	36	3	0	34	1	49	8	95	0	131	
TOTAL ESCOLARIZADA			9,273	1,990	12	540	946	6	3	4	12,774	31	253	1,364	171	3,892	1,187	6,898	524	20,196
MODALIDAD EMSAD	RJ	EMSAD 3. Conca	118	19	0	12	10	0	0	0	159	0	0	14	1	37	8	60	0	219
	RC	EMSAD 6. Coyote	169	8	0	0	0	0	0	0	177	0	0	6	0	21	5	32	0	209
	RC	EMSAD 7. Higerillas	50	18	0	3	3	0	0	0	74	0	0	15	0	14	3	32	0	106
	RJ	EMSAD 8. Santa Águeda	81	0	0	1	1	0	0	0	83	0	0	20	0	12	8	40	0	123
	RC	EMSAD 9. Vizarrón	184	0	0	0	0	0	0	0	184	0	4	0	0	14	2	20	0	204
	RC	EMSAD 11. Peña Colorada	86	7	0	0	0	0	0	0	93	2	0	1	0	16	2	21	0	114
	RJ	EMSAD 12. Camargo	71	9	0	4	7	0	0	0	91	0	0	21	0	18	6	45	0	136
	RJ	EMSAD 13. San Pedro Escanela	173	0	0	6	5	0	0	0	184	0	5	0	0	54	16	75	0	259
	RJ	EMSAD 14. Tres Lagunas	106	0	0	5	6	0	0	0	117	0	0	19	1	24	11	55	0	172
	RJ	EMSAD 18. Tilaco	72	0	0	10	12	0	0	0	94	0	0	18	1	16	7	42	0	136
	RC	EMSAD 19. San Miguel Palmas	89	32	0	0	0	0	0	0	121	0	27	0	0	29	16	72	0	193
	RJ	EMSAD 20. Landa de Matamoros	117	0	0	6	19	0	0	0	142	0	0	0	1	41	10	52	0	194
	RJ	EMSAD 22. Peña Blanca	81	0	0	1	2	0	0	0	84	0	0	4	0	25	9	38	0	122
	RC	EMSAD 23. Sombretete	88	5	2	3	1	0	0	0	99	1	0	6	0	33	9	49	0	148
	RC	EMSAD 2. Casa Blanca	164	15	0	6	10	0	0	0	195	0	56	5	0	17	4	82	0	277
	RC	EMSAD 25. El Rincón	124	0	0	12	13	0	0	0	149	0	0	4	0	27	3	34	0	183
	RJ	EMSAD 26. Tancoyol	60	0	0	7	7	0	0	0	74	0	0	17	1	13	6	37	0	111
	RJ	EMSAD 27. Agua Fria	93	3	0	0	0	0	0	0	96	0	0	23	0	17	4	44	0	140
	RC	EMSAD 28. Bellavista del Río	85	0	0	8	2	0	0	0	95	0	0	18	0	29	9	56	0	151
	RS	EMSAD 30. San Miguel Tlaxcaltepec	158	13	0	5	4	0	0	0	180	0	24	5	0	35	7	71	0	251
	RJ	EMSAD 31. Valle Verde	59	0	0	6	6	0	0	0	71	1	0	14	0	7	3	25	0	96
	RC	EMSAD 32. Santa María de Álamos	88	0	0	0	0	0	0	0	88	0	5	0	0	12	3	20	0	108
	RQ	EMSAD 33. Buenavista	71	9	0	6	4	0	0	0	90	0	0	7	0	15	7	29	0	119
	RS	EMSAD 34. Escolásticas	69	38	0	0	0	0	0	0	107	0	0	13	0	24	12	49	0	156
Suma EMSAD			2,456	176	2	101	112	0	0	0	2,847	4	121	230	5	550	170	1,080	0	3,927
T O T A L C O B A Q			11,729	2,166	14	641	1,058	6	3	4	15,621	35	374	1,594	176	4,442	1,357	7,978	524	24,123



Actividades Paraescolares

Semestre 2017A

MOD	REG	N°	NOMBRE DEL PLANTEL	FUTBOL	BASQUETBOL	VOLEIBOL	KARATE	WU SHU	AJEDREZ	BEISBOL	AEROBICS	GRUPO DE ANIMACION	DANZA FOLKLÓRICA	MUSICA	TEATRO	ARTES PLÁSTICAS	PERIODISMO	BANDA DE GUERRA	ESCOLTA	SERIGRAFÍA	LECTO ESCRITURA NIÑAÑO	ACONDICIONAMIENTO FISICO	ATLETISMO	ECOLÓGICO	ROBOTICA	PRIMEROS AUXILIOS	HANDBALL	TOTAL	ACTIVIDADES PARAESCOLARES	ALUMNOS	RELACION ALUMNOS ACTIVIDADES /MATRÍCULA		
MODALIDAD ESCOLARIZADA	RQ	1	SATÉLITE	145	90	70			25				34	33	18	61		27	11								30	544	11	2,132	25.5%		
	RS	2	AMEALCO	101	41	53							58			8			12						96	10		379	8	714	53.1%		
	RQ	3	CORREGIDORA	50	67	26							50	84				13										290	6	1,758	16.5%		
	RJ	4	JALPAN	30	22	23							25			6		11	6									123	7	809	15.2%		
	RC	5	CADEREYTA	45	32	20				20				18	8	15			18	16					32			224	10	1,367	16.4%		
	RC	6	TOLIMÁN	36	18	12				12				20	16	25			27	15								181	9	645	28.1%		
	RQ	7	EL MARQUÉS	40	48				21					25	20		22	24	21	7							30	258	10	1,042	24.8%		
	RQ	8	AZTECA		40	40			28			42					27	71		19	6							273	8	1,561	17.5%		
	RQ	9	SANTA ROSA JÁUREGUI	50	25	35				25				18	38				17	6				1				215	9	1,262	17.0%		
	RS	10	SAN JUAN DEL RÍO	99	40	40	23			48			25	41	117	30			16	6				55			35	575	13	2,066	27.8%		
	RC	11	EZEQUIEL MONTES	40	30	40								13	12	36	9		18	6								204	9	997	20.5%		
	RS	12	TEQUISQUIAPAN	100	23					35				8	14				22	6								208	7	1,445	14.4%		
	RQ	13	EPIGMENIO GONZÁLEZ	65	205	48			25	20				40	20	35	26		35	15	20							554	12	1,549	35.8%		
	RC	14	SAN JOAQUÍN	45	40	20				10			30	15	12	15			7					6				200	10	558	35.8%		
	RS	15	CHICHIMEQUILLAS	48	29									14	10	6			24	6								137	7	667	20.5%		
	RS	16	EL COLORADO	40	15					20					10	14				12								111	6	825	13.5%		
	RQ	17	CONSTITUCIÓN DE 1917	230	26	14								25	27				18	12								352	7	1,389	25.3%		
	RS	18	VALLE DORADO	28	45	70	94			51			40	60	86	90			6					42				612	11	1,280	47.8%		
	RQ	19	BRAVO	30						10				10					12	8								70	5	422	16.6%		
	RS	20	SANTAGO MEXQUITTLÁN	41	26	78				83				60	73				6			95						369	8	369	100.0%		
	RS	21	ARCILA	92	14	12				8				12	8													146	6	470	31.1%		
	RQ	22	REAL DE SAN MIGUEL	39	35	16				10				16	13				25	12							23	189	9	1,412	13.4%		
	RJ	23	AHUACATLÁN DE GUADALUPE		55	48								8															111	3	370	30.0%	
	RC	24	VILLA PROGRESO	40	20	30								8					12	13							24	147	7	523	28.1%		
	RJ	25	LA LAGUNITA	24	17	15				4				12	4				6			125			9			216	9	219	98.6%		
	RJ	26	AGUA ZARCA	48		6													20									74	3	268	27.6%		
	RJ	27	PURÍSIMA DE ARISTA		30																		230					260	2	260	100.0%		
	RS	28	SAN ILDEFONSO	66	35	48																						149	3	307	48.5%		
	RC	29	BERNAL											144									244					246	2	246	100.0%		
	RS	30	LA VALLA	36	20	20				5	18																	99	5	317	31.2%		
	RS	31	LA GRIEGA	10										16														26	2	458	5.7%		
	RC	32	SAN ANTONIO DE LA CAL	18	16	12									4	20				14			90					174	7	238	73.1%		
	RC	33	EL PALMAR																											296			
	RJ	34	ARROYO SECO							8				71					7			35			9			130	5	192	67.7%		
	RC	35	VIZARRÓN	40	15									14					24	8					9			110	6	264	41.7%		
TOTAL ESCOLARIZADA				1,676	1,119	796	117	74	394	18	42	95	835	609	331	203	24	359	249	20	95	821	7	96	69	35	107	7,956	24	28,697	27.7%		
EMD	RS	34	ESCOLÁSTICAS	30	10				3												15	10						71	6	140	50.7%		
TOTAL EMSAD				30	10				3													15	10					71	6	140	50.7%		
TOTAL COBAQ				1,706	1,129	796	117	74	397	18	42	95	835	612	331	203	24	374	259	20	95	821	7	96	69	35	107	8,027	24	28,837	27.8%		

Relación Alumno /Actividad Paraescolar:
28,837 / 8,027

27.8%



Bibliotecas. Títulos y Volúmenes

Semestre 2017A

MOD	REG	N°	NOMBRE DEL PLANTEL	USUARIOS	TÍTULOS	VOLÚMENES
MODALIDAD ESCOLARIZADA	RQ	1	SATÉLITE	2,673	3,807	9,760
	RS	2	AMEALCO	1,332	1,903	5,373
	RQ	3	CORREGIDORA	4,931	3,119	7,409
	RJ	4	JALPAN	1,302	3,969	9,241
	RC	5	CADEREYTA	1,321	2,494	6,639
	RC	6	TOLIMÁN	3,074	2,918	6,273
	RQ	7	EL MARQUÉS	1,053	3,546	8,418
	RQ	8	AZTECA	1,053	3,546	8,418
	RQ	9	SANTA ROSA JÁUREGUI	1,550	3,448	7,537
	RQ		EXT. JOFRITO	0	0	0
	RS	10	SAN JUAN DEL RÍO	2,240	2,740	6,723
	RC	11	EZEQUIEL MONTES	997	2,476	5,668
	RS	12	TEQUISQUIAPAN	1,661	2,151	5,434
	RS		EXT. SAN NICOLÁS	0	0	0
	RQ	13	EPIGMENIO GONZALEZ	5,000	4,315	10,914
	RQ		EXT. CENTRO DES. ACAD. DEP.	0	0	0
	RC	14	SAN JOAQUÍN	461	1,461	3,789
	RS	15	CHICHIMEQUILLAS	527	1,195	3,998
	RS	16	EL COLORADO	7,220	1,612	3,918
	RQ	17	CONSTITUCIÓN DE 1917	2,102	1,981	5,712
	RS	18	VALLE DORADO	5,803	1,513	4,943
	RQ	19	BRAVO	200	1,706	4,042
	RS	20	SANTIAGO MEXQUITITLÁN	1,031	1,003	3,053
	RS	21	ARCILA	3,008	1,253	3,728
	RQ	22	REAL DE SAN MIGUEL	5,823	857	2,728
	RJ	23	AHUACATLAN DE GUADALUPE	850	657	2,900
	RC	24	VILLA PROGRESO	572	723	1,523
	RJ	25	LA LAGUNITA	220	852	3,981
	RJ	26	AGUA ZARCA	2,570	645	3,344
	RJ	27	PURÍSIMA DE ARISTA	280	669	3,231
	RS	28	SAN ILDEFONSO	348	577	3,152
	RC	29	BERNAL	255	564	1,966
	RS	30	LA VALLA	340	268	332
	RS	31	LA GRIEGA	352	676	676
	RC	32	SAN ANTONIO DE LA CAL	299	426	3,269
RC	33	EL PALMAR	303	607	2,821	
RJ	34	ARROYO SECO	117	759	3,082	
RC	35	VIZARRÓN	266	572	3,118	
TOTAL ESCOLARIZADA				61,134	61,008	167,113
MODALIDAD EMSAD	RJ	3	EMSAD CONCA	164	873	3,886
	RC	6	EMSAD EL COYOTE	175	802	3,719
	RC	7	EMSAD HIGUERILLAS	124	550	3,436
	RJ	8	EMSAD SANTA ÁGUEDA	470	318	640
	RC	11	EMSAD PEÑA COLORADA	98	675	3,176
	RJ	12	EMSAD CAMARGO	103	599	3,048
	RJ	13	EMSAD SAN PEDRO ESCANELA	260	471	2,464
	RJ	14	EMSAD TRES LAGUNAS	115	1,178	3,044
	RJ	18	EMSAD TILACO	112	536	3,046
	RC	19	EMSAD SAN MIGUEL PALMAS	113	596	3,071
	RJ	20	EMSAD LANDA DE MATAMOROS	57	599	3,067
	RJ	22	EMSAD PEÑA BLANCA	184	746	2,368
	RC	23	EMSAD SOMBRERETE	522	594	2,476
	RC	24	EMSAD CASA BLANCA	208	396	2,269
	RC	25	EMSAD EL RINCÓN	216	545	3,006
	RJ	26	EMSAD TANCYOYOL	92	628	3,046
	RJ	27	EMSAD AGUA FRÍA	89	598	1,963
	RC	28	EMSAD BELLAVISTA DEL RÍO	124	536	1,946
	RS	30	EMSAD SAN MIGUEL TLAXCALTEPEC	169	330	931
RJ	31	EMSAD VALLE VERDE	676	487	778	
RC	32	EMSAD SANTA MARÍA ÁLAMOS	85	406	594	
RQ	33	EMSAD BUENAVISTA	99	532	785	
RS	34	EMSAD ESCOLÁSTICAS	140	104	247	
TOTAL EMSAD				4,395	13,099	53,006
TOTAL COBAQ				65,529	74,107	220,119



Personal en el COBAQ

Semestre 2017A

AREA MOD	REGIÓN	N°	NOMBRE DEL PLANTEL O ÁREA	PERSONAL POR OCUPACIÓN			TOTAL
				ADMINISTRATIVO	APOYO ADMINISTRATIVO	DOCENTES	
ADMINISTRACIÓN CENTRAL	AC		DIRECCIÓN GENERAL	19			19
	AC		DIRECCIÓN JURÍDICA	5			5
	AC		DIRECCIÓN ADMINISTRATIVA	47			47
	AC		DIRECCIÓN ACADÉMICA	34		1	35
	AC		DIRECCIÓN DE PLANEACIÓN	11			11
	AC		DIRECCIÓN DE RECURSOS HUMANOS	22		1	23
	AC		UNIDAD DE A. CALIDAD Y MEJORA CONTINUA	4			4
	AC		UNIDAD DE A. INFORMACIÓN INSTITUCIONAL	6			6
	AC		ÓRGANO INTERNO DE CONTROL	7			7
	AC		PREPARATORIA ABIERTA	12		3	15
	AC		DIRECCIÓN DE VINCULACIÓN	4			4
TOTAL ADMINISTRACIÓN CENTRAL				171	0	5	176
MODALIDAD ESCOLARIZADA	RQ	1	SATÉLITE	24	10	75	109
	RS	2	AMEALCO	10	5	27	42
	RQ	3	CORREGIDORA	26	8	56	90
	RJ	4	JALPAN	16	3	27	46
	RC	5	CADEREYTA	18	10	34	62
	RC	6	TOLIMÁN	14	5	21	40
	RQ	7	EL MARQUÉS	17	9	37	63
	RQ	8	AZTECA	20	5	52	77
	RQ	9	SANTA ROSA JÁUREGUI	19	11	48	78
	RS	10	SAN JUAN DEL RÍO	22	9	61	92
	RC	11	EZEQUIEL MONTES	16	4	34	54
	RS	12	TEQUISQUIAPAN	17	10	51	78
	RQ	13	EPIGIMENIO GONZÁLEZ	22	10	57	89
	RC	14	SAN JOAQUÍN	11	2	21	34
	RS	15	CHICHIMEQUILLAS	12	6	25	43
	RS	16	EL COLORADO	14	4	27	45
	RQ	17	CONSTITUCIÓN DE 1917	17	9	50	76
	RS	18	VALLE DORADO	18	6	44	68
	RQ	19	BRAVO	9	4	16	29
	RS	20	SANTIAGO MEXQUITTLÁN	8	3	17	28
	RS	21	ARCILA	8	4	19	31
	RQ	22	REAL DE SAN MIGUEL	16	6	48	70
	RJ	23	AHUACATLÁN DE GUADALUPE	7	3	12	22
	RC	24	VILLA PROGRESO	7	3	13	23
	RJ	25	LA LAGUNITA	5	2	9	16
	RJ	26	AGUA ZARCA	5	3	8	16
	RJ	27	PURÍSIMA DE ARISTA	5	3	7	15
	RS	28	SAN ILDEFONSO	6	1	13	20
	RC	29	BERNAL	4	2	9	15
	RS	30	LA VALLA	6	1	15	22
	RS	31	LA GRIEGA	7	1	16	24
	RC	32	SAN ANTONIO DE LA CAL	4	2	6	12
	RC	33	EL PALMAR	4	1	14	19
	RJ	34	ARROYO SECO	3	2	7	12
	RC	35	VIZARRÓN				0
TOTAL ESCOLARIZADA				417	167	976	1560
MODALIDAD EMSAD	RJ	3	EMSAD 3, CONCA	4	1	5	10
	RC	6	EMSAD 6, EL COYOTE	3	1	5	9
	RC	7	EMSAD 7, HIGUERILLAS	3	1	5	9
	RJ	8	EMSAD 8, SANTA ÁGUEDA	3	1	5	9
	RC	9	EMSAD 9, VIZARRÓN	3	1	9	13
	RC	11	EMSAD 11, PEÑA COLORADA	3	1	6	10
	RJ	12	EMSAD 12, CAMARGO	2	2	5	9
	RJ	13	EMSAD 13, SAN PEDRO ESCANELA	2	1	8	11
	RJ	14	EMSAD 14, TRES LAGUNAS	3	1	5	9
	RJ	18	EMSAD 18, TILACO	3	1	5	9
	RC	19	EMSAD 19, SAN MIGUEL PALMAS	3	1	5	9
	RJ	20	EMSAD 20, LANDA DE MATAMOROS	2	1	7	10
	RJ	22	EMSAD 22, PEÑA BLANCA	3	1	5	9
	RC	23	EMSAD 23, SOMBRERETE	3	1	5	9
	RC	24	EMSAD 24, CASA BLANCA	2	1	6	9
	RC	25	EMSAD 25, EL RINCÓN	2	1	6	9
	RJ	26	EMSAD 26, TANCYOYL	2		5	7
RJ	27	EMSAD 27, AGUA FRÍA	3		4	7	
RC	28	EMSAD 28, BELLA VISTA DEL RÍO	3	1	5	9	
RS	30	EMSAD 30, SAN MIGUEL TLAXCALTEPEC	3		7	10	
RJ	31	EMSAD 31, VALLE VERDE	2		5	7	
RC	32	EMSAD 32, SANTA MARÍA DE ÁLAMOS	2		5	7	
RQ	33	EMSAD 33, BUENAVISTA	2	2	5	9	
RC	34	EMSAD 34, ESCOLÁSTICAS	3	1	5	9	
TOTAL EMSAD				64	21	133	218
TOTAL GENERAL				652	188	1,114	1,954

Equipo de Cómputo en el COBAQ

Semestre 2017A

ADSCRIPCIÓN	PC's		Lap Top		Impresoras		Computadoras	Servidores	Total Computadoras
	Acad	Advo	Acad	Advo	Acad	Advo			
Dirección General		196		105		47	301	8	309
CECADE		3		3	0	1	6	0	6
Preparatoria Abierta		16		0		1	16	0	16
TOTAL		215		108	0	49	323	8	331

MOD	REG	NUM	NOMBRE DEL PLANTEL	Centro de Cómputo 1		Centro de Cómputo 2		Centro de Cómputo 3 (Idiomas)		PC's		Lap Top		Impresoras		Computadoras	Servidores	Total Computadoras	Computador as uso académico	Relación Alumno / Computadora
				Cant	Serv	Cant	Serv	Cant	Serv	Acad	Advo	Acad	Advo	Acad	Advo					
MODALIDAD ESCOLARIZADA	RO	1	SATÉLITE	50	2	50	2	50	1	22	9	23	4	2	8	208	5	213	195	6
	RS	2	AMEALCO	51	0	0	0	50	2	7	8	5	2	0	7	123	2	125	113	5
	RQ	3	CORREGIDORA	50	2	48	0	0	0	0	16	0	14	3	2	128	2	130	98	10
	RJ	4	JALPAN	51	1	0	0	0	0	0	7	1	12	2	5	71	1	72	52	12
	RC	5	CADEREYTA	53	1	50	2	40	1	3	12	5	5	1	6	168	4	172	151	5
	RC	6	TOLIMÁN	51	1	0	0	51	1	6	10	3	3	1	7	124	2	126	111	4
	RQ	7	EL MARQUÉS	57	2	0	0	0	0	2	16	15	3	0	8	93	2	95	74	7
	RQ	8	AZTECA	50	2	50	2	50	1	3	14	18	4	0	11	189	5	194	171	5
	RQ	9	SANTA ROSA JÁUREGUI	50	2	0	0	50	2	7	13	0	14	1	5	134	4	138	107	7
	RQ		EXT. JOFRITO	50	2	0	0	0	0	0	2	0	1	0	0	53	2	55	50	4
	RS	10	SAN JUAN DEL RÍO	50	2	50	2	40	1	0	15	3	10	2	6	168	5	173	143	8
	RC	11	EZEQUIEL MONTES	50	2	0	0	40	0	14	12	6	5	2	7	127	2	129	110	6
	RS	12	TEQUISQUIAPAN	50	2	50	2	40	1	0	17	2	10	4	4	169	5	174	142	6
	RS		EXT. SAN NICOLÁS	30	1	0	0	0	0	0	1	0	2	0	1	33	1	34	30	7
	RQ	13	EPIGMEÑO GONZÁLEZ	50	2	50	2	50	2	0	16	19	7	4	5	192	6	198	169	5
	RQ		EXT. CENTRO DES. ACAD. DEP.	30	1	0	0	0	0	0	3	0	4	0	5	37	1	38	30	3
	RC	14	SAN JOAQUÍN	50	0	0	0	0	0	5	9	0	6	1	5	70	0	70	55	10
	RS	15	CHICHIMEQUILLAS	50	3	0	0	51	1	6	14	10	1	2	8	132	4	136	117	3
	RS	16	EL COLORADO	51	1	0	0	50	1	3	9	2	6	1	6	121	2	123	106	4
	RQ	17	CONSTITUCIÓN DE 1917	50	2	50	2	40	1	2	14	5	12	2	10	173	5	178	147	5
	RS	18	VALLE DORADO	50	2	50	2	0	0	0	8	3	9	4	2	120	4	124	103	8
	RQ	19	BRAVO	50	2	0	0	0	0	6	11	0	9	1	5	76	2	78	56	8
	RS	20	SANTIAGO MEXQUITTLÁN	48	0	0	0	0	0	1	5	5	2	1	7	61	0	61	54	7
	RS	21	ARCILA	50	0	0	0	0	0	0	8	4	3	0	0	65	0	65	54	9
	RQ	22	REAL DE SAN MIGUEL	58	1	50	1	0	0	0	18	15	3	0	8	144	2	146	123	6
	RJ	23	AHUACATLAN DE GUADALUPE	48	0	0	0	0	0	3	9	4	4	0	5	68	0	68	55	7
	RC	24	VILLA PROGRESO	50	2	0	0	0	0	6	7	5	3	1	3	71	2	73	61	9
	RJ	25	LA LAGUNITA	48	1	0	0	0	0	0	3	3	4	2	2	58	1	59	51	4
	RJ	26	AGUA ZARCA	48	1	0	0	0	0	5	2	4	4	0	4	63	1	64	57	5
	RJ	27	PURÍSIMA DE ARISTA	50	0	0	0	0	0	3	4	5	4	1	5	66	0	66	58	4
	RS	28	SAN ILDEFONSO	49	0	0	0	0	0	0	6	1	5	2	3	61	0	61	50	6
	RC	29	BERNAL	50	1	0	0	0	0	1	2	3	1	1	3	57	1	58	54	5
	RS	30	LA VALLA	50	2	0	0	0	0	0	2	5	5	0	1	62	2	64	55	6
	RS	31	LA GRIEGA	40	1	0	0	0	0	0	5	2	1	1	1	48	1	49	42	6
	RC	32	SAN ANTONIO DE LA CAL	51	0	0	0	0	0	5	2	4	1	2	2	63	0	63	60	4
RC	33	EL PALMAR	50	2	0	0	0	0	1	3	2	5	1	2	61	2	63	53	6	
RJ	34	ARROYO SECO	42	0	0	0	0	0	7	6	7	1	0	4	63	0	63	56	3	
RC	35	VIZARRÓN	50	2	0	0	0	0	6	2	4	3	0	5	65	2	67	60	4	
TOTAL ESCOLARIZADA				1856	48	498	17	602	15	124	320	193	192	45	178	3785	80	3865	3273	6
Modalidad EMSAD	RJ	3	EMSAD CONCÁ	50	1	0	0	0	0	2	4	5	4	0	3	65	1	66	57	3
	RC	6	EMSAD EL COYOTE	45	0	0	0	0	0	0	3	5	6	2	2	59	0	59	50	4
	RC	7	EMSAD HIGUERILLAS	30	1	0	0	0	0	0	3	0	4	3	1	37	1	38	30	3
	RJ	8	EMSAD SANTA ÁGUEDA	39	0	0	0	0	0	1	4	4	4	2	2	52	0	52	44	2
	RC	11	EMSAD PEÑA COLORADA	48	3	0	0	0	0	0	3	4	3	2	4	58	3	61	52	2
	RJ	12	EMSAD CAMARGO	20	1	12	0	0	0	0	2	6	4	1	5	44	1	45	38	3
	RJ	13	EMSAD SAN PEDRO ESCANELA	48	0	0	0	0	0	2	2	4	2	0	4	58	0	58	54	3
	RC	14	EMSAD TRES LAGUNAS	20	1	10	0	0	0	0	1	2	4	0	4	37	1	38	32	4
	RJ	18	EMSAD TILACO	20	1	10	0	0	0	3	4	5	1	1	4	43	1	44	38	3
	RC	19	EMSAD SAN MIGUEL PALMAS	30	1	0	0	0	0	0	3	9	3	3	1	45	1	46	39	3
	RJ	20	EMSAD LANDA DE MATAMOROS	50	2	0	0	0	0	2	4	2	5	1	3	63	2	65	54	3
	RJ	22	EMSAD PEÑA BLANCA	48	1	0	0	0	0	0	2	4	2	1	3	56	1	57	52	2
	RC	23	EMSAD SOMBRERETE	50	2	0	0	0	0	1	2	6	1	1	3	60	2	62	57	2
	RC	24	EMSAD CASA BLANCA	50	0	0	0	0	0	0	2	0	3	1	3	55	0	55	50	4
	RC	25	EMSAD EL RINCÓN	45	1	0	0	0	0	0	2	5	1	1	4	53	1	54	50	4
	RJ	26	EMSAD TANCOYOL	15	1	0	0	0	0	0	2	3	3	0	2	23	1	24	18	5
	RJ	27	EMSAD AGUA FRÍA	30	1	0	0	0	0	0	1	3	1	3	0	35	1	36	33	3
RC	28	EMSAD BELLAVISTA DEL RÍO	20	0	0	0	0	0	0	1	3	2	1	2	26	0	26	23	5	
RS	30	EMSAD SAN MIGUEL TLAXCALTEPEC	50	2	0	0	0	0	0	1	4	5	0	1	60	2	62	54	3	
RJ	31	EMSAD VALLE VERDE	30	1	0	0	0	0	0	1	4	5	0	2	40	1	41	34	2	
RC	32	EMSAD SANTA MARÍA DE ÁLAMOS	30	1	0	0	0	0	0	3	1	3	0	2	37	1	38	31	3	
RQ	33	EMSAD BUENAVISTA	30	1	0	0	0	0	0	4	2	5	2	1	41	1	42	32	3	
RS	34	EMSAD ESCOLÁSTICAS	50	2	0	0	0	0	1	2	3	2	0	1	58	2	60	54	3	
TOTAL EMSAD				848	24	32	0	0	0	12	56	84	73	25	57	1105	24	1129	976	3
TOTAL GENERAL				2704	72	530	17	602	15	136	591	277	373	70	284	5,213	112	5,325	4249	5



Infraestructura por uso real de espacios

Semestre 2017A

MOD	REG	N°	NOMBRE DEL PLANTEL	AULAS	LABORATORIOS	TALLERES	ANEXOS	TOTAL ESPACIOS EDUCATIVOS
MODALIDAD ESCOLARIZADA	RQ	1	SATÉLITE	24	3	3	20	50
	RS	2	AMEALCO	16	2	1	12	31
	RQ	3	CORREGIDORA	22	2	2	18	44
	RJ	4	JALPAN	14	1	2	15	32
	RC	5	CADEREYTA	15	3	2	12	32
	RC	6	TOLIMÁN	9	3	1	12	25
	RQ	7	EL MARQUÉS	14	2	1	10	27
	RQ	8	AZTECA	20	3	2	21	46
	RQ	9	SANTA ROSA JÁUREGUI	16	3	1	16	36
	RQ		EXT. JOFRITO	6	0	1	2	9
	RS	10	SAN JUAN DEL RÍO	20	3	3	14	40
	RC	11	EZEQUIEL MONTES	12	2	1	8	23
	RS	12	TEQUISQUIAPAN	17	3	2	17	39
	RS		EXT. SAN NICOLÁS	6	0	1	3	10
	RQ	13	EPIGMEÑO GONZÁLEZ	20	5	2	22	49
	RQ		EXT. DESARROLLO ACAD. Y DEP.	3	1	1	3	8
	RC	14	SAN JOAQUÍN	11	1	1	7	20
	RS	15	CHICHIMEQUILLAS	9	1	1	13	24
	RS	16	EL COLORADO	10	2	1	8	21
	RQ	17	CONSTITUCIÓN DE 1917	20	4	2	14	40
	RS	18	VALLE DORADO	17	2	1	12	32
	RQ	19	BRAVO	10	2	1	4	17
	RS	20	SANTIAGO MEXQUITILÁN	9	1	1	8	19
	RS	21	ARCILA	10	1	1	5	17
	RQ	22	REAL DE SAN MIGUEL	18	2	2	6	28
	RJ	23	AHUACATLÁN DE GUADALUPE	8	1	1	10	20
	RC	24	VILLA PROGRESO	11	1	1	5	18
	RJ	25	LA LAGUNITA	7	0	1	7	15
	RJ	26	AGUA ZARCA	8	0	1	5	14
	RJ	27	PURÍSIMA DE ARISTA	6	0	1	7	14
	RS	28	SAN ILDEFONSO	7	0	1	5	13
	RC	29	BERNAL	8	0	1	6	15
	RS	30	LA VALLA	6	1	1	3	11
	RS	31	LA GRIEGA	6	0	1	5	12
	RC	32	SAN ANTONIO DE LA CAL	7	0	1	3	11
RC	33	EL PALMAR	7	0	1	4	12	
RJ	34	ARROYO SECO	5	0	1	3	9	
RC	35	VIZARRÓN	6	1	1	4	12	
TOTAL ESCOLARIZADO				440	56	50	349	895
MODALIDAD EMSAD	RJ	3	EMSAD CONCÁ	7	0	1	6	14
	RC	6	EMSAD EL COYOTE	5	1	1	4	11
	RC	7	EMSAD HIGUERILLAS	3	1	1	7	12
	RJ	8	EMSAD SANTA ÁGUEDA	3	0	1	5	9
	RC	11	EMSAD PEÑA COLORADA	4	1	1	3	9
	RJ	12	EMSAD CAMARGO	3	0	1	2	6
	RJ	13	EMSAD SAN PEDRO ESCANELA	5	0	1	5	11
	RJ	14	EMSAD TRES LAGUNAS	3	0	1	2	6
	RJ	18	EMSAD TILACO	3	0	1	6	10
	RC	19	EMSAD SAN MIGUEL PALMAS	3	0	1	8	12
	RJ	20	EMSAD LANDA DE MATAMOROS	6	0	1	3	10
	RJ	22	EMSAD PEÑA BLANCA	4	0	1	3	8
	RC	23	EMSAD SOMBRERETE	4	0	1	2	7
	RC	24	EMSAD CASA BLANCA	6	0	1	3	10
	RC	25	EMSAD EL RINCÓN	5	0	1	3	9
	RJ	26	EMSAD TANCOYOL	3	0	0	3	6
	RJ	27	EMSAD AGUA FRÍA	3	0	1	2	6
	RC	28	EMSAD BELLAVISTA DEL RÍO	4	0	1	4	9
RS	30	EMSAD SAN MIGUEL TLAXCALTEPEC	6	1	1	5	13	
RJ	31	EMSAD VALLE VERDE	3	0	1	2	6	
RC	32	EMSAD SANTA MARÍA DE ÁLAMOS	4	0	0	3	7	
RQ	33	EMSAD BUENAVISTA	3	0	1	2	6	
RS	34	EMSAD ESCOLÁSTICAS	3	0	1	3	7	
TOTAL EMSAD				93	4	21	86	204
TOTAL COBAQ				533	60	71	435	1,099

Becas otorgadas por Región

Enero – Junio 2017

MOD	REG	PLANTEL	BECAS FEDERALES							TOTAL FEDERALES	BECAS ESTATALES						TOTAL ESTATALES	BECAS MUNICIPALES	TOTAL	
			Prospera	Contra el Abandono Escolar	Excelencia	Ingreso / Continuidad	Permanencia / Continuidad	Ingreso / Permanencia Militares	Policía Federal		Talento	Promasol	Tsami	Exención de pago inscripción Reinscripción	Exención de pago inscripción, Reinscripción Hijos de Trabajador	Beca Académica del 50 % por promedio		Beca Académica del 100 % por promedio		Beca Municipal
ESC	RC	5. Cadereyta	498	160	0	112	174	0	0	0	944	0	0	99	12	181	46	338	0	1,282
ESC	RC	6. Tolimán	408	62	0	9	21	0	0	0	500	1	75	69	11	100	35	291	0	791
ESC	RC	11. Ezequiel Montes	310	228	0	10	39	0	0	0	587	1	0	141	5	183	71	401	0	988
ESC	RC	14. San Joaquín	390	47	1	1	11	0	0	0	450	2	3	37	3	71	49	165	0	615
ESC	RC	24. Villa Progreso	291	34	0	3	10	0	0	0	338	0	0	33	4	102	31	170	0	508
ESC	RC	29. Bernal	115	60	0	13	41	0	0	0	229	3	0	57	0	32	3	95	0	324
ESC	RC	32. San Antonio de la Cal	129	0	0	3	3	0	0	0	135	0	18	71	4	34	7	134	0	269
ESC	RC	33. El Palmar	198	0	0	12	9	0	0	0	219	0	0	24	1	42	9	76	0	295
ESC	RC	35. Vizarrón	0	16	0	6	14	0	0	0	36	3	0	34	1	49	8	95	0	131
EMD	RC	EMSAD 6. Coyote	169	8	0	0	0	0	0	0	177	0	0	6	0	21	5	32	0	209
EMD	RC	EMSAD 7. Higerillas	50	18	0	3	3	0	0	0	74	0	0	15	0	14	3	32	0	106
EMD	RC	EMSAD 9. Vizarrón	184	0	0	0	0	0	0	0	184	0	4	0	0	14	2	20	0	204
EMD	RC	EMSAD 11. Peña Colorada	86	7	0	0	0	0	0	0	93	2	0	1	0	16	2	21	0	114
EMD	RC	EMSAD 19. San Miguel Palmas	89	32	0	0	0	0	0	0	121	0	27	0	0	29	16	72	0	193
EMD	RC	EMSAD 23. Sombrerete	88	5	2	3	1	0	0	0	99	1	0	6	0	33	9	49	0	148
EMD	RC	EMSAD 2. Casa Blanca	164	15	0	6	10	0	0	0	195	0	56	5	0	17	4	82	0	277
EMD	RC	EMSAD 25. El Rincón	124	0	0	12	13	0	0	0	149	0	0	4	0	27	3	34	0	183
EMD	RC	EMSAD 28. Bellavista del Río	85	0	0	8	2	0	0	0	95	0	0	18	0	29	9	56	0	151
EMD	RC	EMSAD 32. Santa María de Álamos	88	0	0	0	0	0	0	0	88	0	5	0	0	12	3	20	0	108
REGIÓN CADEREYTA			3,466	692	3	201	351	0	0	0	4,713	13	188	620	41	1,006	315	2,183	0	6,896
ESC	RJ	4. Jalpan	371	5	0	11	32	0	0	0	419	1	3	31	9	212	104	360	0	779
ESC	RJ	23. Ahuacatlán	274	0	0	8	12	0	0	0	294	0	0	29	4	92	38	163	0	457
ESC	RJ	25. La Lagunita	134	19	0	13	15	0	0	0	181	0	0	34	4	37	8	83	0	264
ESC	RJ	26. Agua Zarca	206	25	0	9	17	0	0	0	257	1	0	7	2	59	30	99	0	356
ESC	RJ	27. Purísima de Arista	192	21	0	4	14	0	0	0	231	3	23	39	2	55	25	147	0	378
ESC	RJ	34. Arroyo Seco	124	24	1	11	13	0	0	0	173	1	0	18	0	45	15	79	0	252
EMD	RJ	EMSAD 3. Concá	118	19	0	12	10	0	0	0	159	0	0	14	1	37	8	60	0	219
EMD	RJ	EMSAD 8. Santa Águeda	81	0	0	1	1	0	0	0	83	0	0	20	0	12	8	40	0	123
EMD	RJ	EMSAD 12. Camargo	71	9	0	4	7	0	0	0	91	0	0	21	0	18	6	45	0	136
EMD	RJ	EMSAD 13. San Pedro Escanela	173	0	0	6	5	0	0	0	184	0	5	0	0	54	16	75	0	259
EMD	RJ	EMSAD 14. Tres Lagunas	106	0	0	5	6	0	0	0	117	0	0	19	1	24	11	55	0	172
EMD	RJ	EMSAD 18. Tlaco	72	0	0	10	12	0	0	0	94	0	0	18	1	16	7	42	0	136
EMD	RJ	EMSAD 20. Landa de Matamoros	117	0	0	6	19	0	0	0	142	0	0	0	1	41	10	52	0	194
EMD	RJ	EMSAD 22. Peña Blanca	81	0	0	1	2	0	0	0	84	0	0	4	0	25	9	38	0	122
EMD	RJ	EMSAD 26. Tancoyol	60	0	0	7	7	0	0	0	74	0	0	17	1	13	6	37	0	111
EMD	RJ	EMSAD 27. Agua Fría	93	3	0	0	0	0	0	0	96	0	0	23	0	17	4	44	0	140
EMD	RJ	EMSAD 31. Valle Verde	59	0	0	6	6	0	0	0	71	1	0	14	0	7	3	25	0	96
REGIÓN JALPAN			2,332	125	1	114	178	0	0	0	2,750	7	31	308	26	76	308	1,444	0	4,194
ESC	RQ	1. Satélite	125	32	0	9	30	2	0	2	200	3	0	54	20	284	63	424	173	797
ESC	RQ	3. Corregidora	238	93	0	15	28	0	0	0	374	0	1	69	10	190	56	326	13	713
ESC	RQ	7. El Marqués	172	35	0	8	12	0	0	0	227	2	3	19	15	67	16	122	9	358
ESC	RQ	8. Azteca	331	256	0	18	7	0	1	0	613	0	1	18	9	104	10	142	54	809
ESC	RQ	9. Santa Rosa Jáuregui	603	111	0	4	9	0	0	0	727	0	0	17	5	145	23	190	76	993
ESC	RQ	Extensión Jofrito	0	0	0	0	0	0	0	0	0	0	0	0	0	0	0	0	0	0
ESC	RQ	13. Epigmenio González	173	73	1	3	7	1	0	1	259	1	0	32	12	145	35	225	77	561
ESC	RQ	Ext. Talentos Deportivos	0	0	0	0	0	0	0	0	0	0	0	0	0	0	0	0	0	0
ESC	RQ	17. Constitución de 1917	247	22	0	8	14	0	1	0	292	1	0	70	4	104	19	198	59	549
ESC	RQ	19. Bravo	195	0	0	0	2	0	0	0	197	0	0	11	2	24	1	38	0	235
ESC	RQ	22. Real de San Miguel	188	27	1	5	10	0	0	0	231	0	2	45	2	163	43	255	63	549
EMD	RQ	EMSAD 33. Buenavista	71	9	0	6	4	0	0	0	90	0	0	7	0	15	7	29	0	119
REGIÓN QUERÉTARO			2,343	658	2	76	123	3	2	3	3,210	7	7	342	79	1,241	273	1,949	524	5,683
ESC	RS	2. Amealco	342	33	5	19	40	0	0	0	439	0	12	16	7	107	45	187	0	626
ESC	RS	10. San Juan del Río	570	131	0	57	94	2	1	0	855	0	0	35	9	223	55	322	0	1,177
ESC	RS	12. Tequisquiapan	580	44	1	40	88	0	0	0	753	0	0	40	7	329	120	496	0	1,249
ESC	RS	Extensión San Nicolás	0	0	0	0	0	0	0	0	0	0	0	0	0	0	0	0	0	0
ESC	RS	15. Chichimequillas	270	100	1	9	6	0	0	0	386	0	0	44	0	123	30	197	0	583
ESC	RS	16. El Colorado	176	24	0	20	43	0	0	0	263	0	0	12	0	119	43	174	0	437
ESC	RS	18. Valle Dorado	253	50	1	38	51	0	0	1	394	0	0	42	4	215	92	353	0	747
ESC	RS	20. Santiago Mexquititlán	285	10	0	16	19	0	0	0	330	1	50	15	0	56	14	136	0	466
ESC	RS	21. Arcila	287	49	0	11	16	0	0	0	363	0	0	31	2	69	21	123	0	486
ESC	RS	28. San Ildefonso	255	26	0	12	10	0	0	0	303	1	62	5	0	40	9	117	0	420
ESC	RS	30. La Valla	169	48	0	21	26	1	0	0	265	4	0	41	0	36	3	84	0	349
ESC	RS	31. La Griega	174	125	0	2	9	0	0	0	310	2	0	25	1	55	10	93	0	403
EMD	RS	EMSAD 30. San Miguel Tlaxcaltepec	158	13	0	5	4	0	0	0	180	0	24	5	0	35	7	71	0	251
EMD	RS	EMSAD 34. Escolásticas	69	38	0	0	0	0	0	0	107	0	0	13	0	24	12	49	0	156
REGIÓN SAN JUAN DEL RÍO			3,588	691	8	250	406	3	1	1	4,948	8	148	324	30	1,431	461	2,402	0	



Actividades Paraescolares por Región

Semestre 2017A

MOD	REG	N°	NOMBRE DEL PLANTEL	FUTBOL	BASQUETBOL	VOLEIBOL	KARATE	WU SHU	AJEDREZ	BESBOL	AEROBICS	GRUPO DE ANIMACION	DANZA FOLKLORICA	MUSICA	TEATRO	ARTES PLASTICAS	PERIODISMO	BANDA DE GUERRA	ESCOLTA	SERIGRAFIA	LECTO ESCRITURA	ACONDICIONAMIENTO FISICO	ATLETISMO	ECOLOGICO	ROBOTICA	PRIMEROS AUXILIOS	HANDBALL	TOTAL	ACTIVIDADES PARAESCOLARES	ALUMNOS	RELACION ALUMNOS ACTIVIDADES /MATRICULA
ESC	RC	5	CADEREYTA	45	32	20			20				18	8	15				18	16					32		224	10	1,367	16.4%	
ESC	RC	6	TOLIMÁN	36	18	12			12				20	16	25				27	15							181	9	645	28.1%	
ESC	RC	11	EZEQUEL MONTES	40	30	40							13	12	36	9			18	6							204	9	997	20.5%	
ESC	RC	14	SAN JOAQUÍN	45	40	20			10			30	15	12	15				7				6			200	10	558	35.8%		
ESC	RC	24	VILLA PROGRESO	40	20	30							8					12	13							147	7	523	28.1%		
ESC	RC	29	BERNAL									144										244				388	2	246	157.7%		
ESC	RC	32	SAN ANTONIO DE LA CAL	18	16	12								4	20				14							174	7	238	73.1%		
ESC	RC	33	EL PALMAR																										296		
ESC	RC	35	VIZARRÓN	40	15								14					24	8						9	110	6	264	41.7%		
REGIÓN CADEREYTA				264	171	134			42			30	232	52	111	9		99	79			334	6	41		24	1,628	15	5,134	31.7%	
ESC	RJ	4	JALPAN	30	22	23							25			6		11	6							123	7	809	15.2%		
ESC	RJ	23	AHUACATLÁN DE GUADALUPE		55	48							8														111	3	370	30.0%	
ESC	RJ	25	LA LAGUNITA	24	17	15			4				12	4					6			125		9		216	9	219	98.6%		
ESC	RJ	26	AGUA ZARCA	48		6													20							74	3	268	27.6%		
ESC	RJ	27	PURÍSIMA DE ARISTA		30																	230				260	2	260	100.0%		
ESC	RJ	34	ARROYO SECO						8				71						7			35		9		130	5	192	67.7%		
REGIÓN JALPAN				102	124	92			12				116	4		6		11	39			390		18		914	11	2,118	43.2%		
ESC	RQ	1	SATÉLITE	145	90	70			25				34	33	18	61		27	11							30	544	11	2,132	25.5%	
ESC	RQ	3	CORREGIDORA	50	67	26							50	84					13								290	6	1,758	16.5%	
ESC	RQ	7	EL MARQUÉS	40	48			21					25	20		22	24	21	7							30	258	10	1,042	24.8%	
ESC	RQ	8	AZTECA		40	40		28		42					27	71		19	6								273	8	1,561	17.5%	
ESC	RQ	9	SANTA ROSA JÁUREGUI	50	25	35			25				18	38				17	6			1				215	9	1,262	17.0%		
ESC	RQ	13	EPIGENIO GONZÁLEZ	65	205	48		25	20				40	20	35	26		35	15	20						554	12	1,549	35.8%		
ESC	RQ	17	CONSTITUCIÓN DE 1917	230	26	14							25	27				18	12							352	7	1,389	25.3%		
ESC	RQ	19	BRAVO	30					10				10					12	8							70	5	422	16.6%		
ESC	RQ	22	REAL DE SAN MIGUEL	39	35	16			10				16	13				25	12						23	189	9	1,412	13.4%		
REGIÓN QUERÉTARO				649	536	249		74	90		42		218	235	80	180	24	187	77	20		1				83	2,745	16	12,527	21.9%	
ESC	RS	2	AMEALCO	101	41	53							58			8		12						96	10		379	8	714	53.1%	
ESC	RS	10	SAN JUAN DEL RÍO	99	40	40	23		48			25	41	117	30			16	6			55			35	575	13	2,066	27.8%		
ESC	RS	12	TEQUISQUIAPAN	100	23				35				8	14				22	6							208	7	1,445	14.4%		
ESC	RS	15	CHICHIMEQUILLAS	48	29								14	10	6			24	6							137	7	667	20.5%		
ESC	RS	16	EL COLORADO	40	15				20						10	14										111	6	825	13.5%		
ESC	RS	18	VALLE DORADO	28	45	70	94		51			40	60	86	90				6			42				612	11	1,280	47.8%		
ESC	RS	20	SANTIAGO MEXQUITTLÁN	41	26	78			83				60	73				6			95					369	8	369	100.0%		
ESC	RS	21	ARCILA	92	14	12			8				12	8												146	6	470	31.1%		
ESC	RS	28	SAN ILDEFONSO	66	35	48																				149	3	307	48.5%		
ESC	RS	30	LA VALLA	36	20	20			5	18																99	5	317	31.2%		
ESC	RS	31	LA GRIEGA	10									16													26	2	458	5.7%		
EMD	RS	34	ESCOLÁSTICAS	30	10				3					3				15	10							71	6	140	50.7%		
REGIÓN SAN JUAN DE RÍO				691	298	321	117		253	18		65	269	321	140	8		77	64		95	97		96	10	35	2,882	18	9,058	31.8%	
TOTAL COBAQ				1,706	1,129	796	117	74	397	18	42	95	835	612	331	203	24	374	259	20	95	821	7	96	69	35	107	8,169	24	28,837	28.3%

Relación Alumno /Actividad Pareescolar COBAQ: 28,837

28.3%

Región Cadereyta 1,628: 31.7%

Región Jalpan: 914 43.2%

Región Qro 2,745: 21.9%

Región San Juan 2,882 31.8%

Bibliotecas (Títulos y Volúmenes) por Región

Semestre 2017A

MOD	REG	N°	NOMBRE DEL PLANTEL	USUARIOS	TÍTULOS	VOLÚMENES
ESC	RC	5	CADEREYTA	1,321	2,494	6,639
ESC	RC	6	TOLIMÁN	3,074	2,918	6,273
ESC	RC	11	EZEQUIEL MONTES	997	2,476	5,668
ESC	RC	14	SAN JOAQUÍN	461	1,461	3,789
ESC	RC	24	VILLA PROGRESO	572	723	1,523
ESC	RC	29	BERNAL	255	564	1,966
ESC	RC	32	SAN ANTONIO DE LA CAL	299	426	3,269
ESC	RC	33	EL PALMAR	303	607	2,821
ESC	RC	35	VIZARRÓN	266	572	3,118
EMD	RC	6	EMSAD EL COYOTE	175	802	3,719
EMD	RC	7	EMSAD HIGUERILLAS	124	550	3,436
EMD	RC	11	EMSAD PEÑA COLORADA	98	675	3,176
EMD	RC	19	EMSAD SAN MIGUEL PALMAS	113	596	3,071
EMD	RC	23	EMSAD SOMBRERETE	522	594	2,476
EMD	RC	24	EMSAD CASA BLANCA	208	396	2,269
EMD	RC	25	EMSAD EL RINCÓN	216	545	3,006
EMD	RC	28	EMSAD BELLAVISTA DEL RÍO	124	536	1,946
EMD	RC	32	EMSAD SANTA MARÍA ÁLAMOS	85	406	594
REGIÓN CADEREYTA				9,213	17,341	58,759
ESC	RJ	4	JALPAN	1,302	3,969	9,241
ESC	RJ	23	AHUACATLÁN DE GUADALUPE	850	657	2,900
ESC	RJ	25	LA LAGUNITA	220	852	3,981
ESC	RJ	26	AGUA ZARCA	2,570	645	3,344
ESC	RJ	27	PURISIMA DE ARISTA	280	669	3,231
ESC	RJ	34	ARROYO SECO	117	759	3,082
EMD	RJ	3	EMSAD CONCÁ	164	873	3,886
EMD	RJ	8	EMSAD SANTA ÁGUEDA	470	318	640
EMD	RJ	12	EMSAD CAMARGO	103	599	3,048
EMD	RJ	13	EMSAD SAN PEDRO ESCANELA	260	471	2,464
EMD	RJ	14	EMSAD TRES LAGUNAS	115	1,178	3,044
EMD	RJ	18	EMSAD TILACO	112	536	3,046
EMD	RJ	20	EMSAD LANDA DE MATAMOROS	57	599	3,067
EMD	RJ	22	EMSAD PEÑA BLANCA	184	746	2,368
EMD	RJ	26	EMSAD TANCOYOL	92	628	3,046
EMD	RJ	27	EMSAD AGUA FRÍA	89	598	1,963
EMD	RJ	31	EMSAD VALLE VERDE	676	487	778
REGIÓN JALPAN				7,661	14,584	53,129
ESC	RQ	1	SATÉLITE	2,673	3,807	9,760
ESC	RQ	3	CORREGIDORA	4,931	3,119	7,409
ESC	RQ	7	EL MARQUÉS	1,053	3,546	8,418
ESC	RQ	8	AZTECA	1,053	3,546	8,418
ESC	RQ	9	SANTA ROSA JÁUREGUI	1,550	3,448	7,537
ESC	RQ		EXT. JOFRITO	0	0	0
ESC	RQ	13	EPIGMEÑO GONZÁLEZ	5,000	4,315	10,914
ESC	RQ		EXT. CENTRO DES. ACAD. DEP.	0	0	0
ESC	RQ	17	CONSTITUCIÓN DE 1917	2,102	1,981	5,712
ESC	RQ	19	BRAVO	200	1,706	4,042
ESC	RQ	22	REAL DE SAN MIGUEL	5,823	857	2,728
EMD	RQ	33	EMSAD BUENAVISTA	99	532	785
REGIÓN QUERÉTARO				24,484	26,857	65,723
ESC	RS	2	AMEALCO	1,332	1,903	5,373
ESC	RS	10	SAN JUAN DEL RÍO	2,240	2,740	6,723
ESC	RS	12	TEQUISQUIAPAN	1,661	2,151	5,434
ESC	RS		EXT. SAN NICOLÁS	0	0	0
ESC	RS	15	CHICHIMEQUILLAS	527	1,195	3,998
ESC	RS	16	EL COLORADO	7,220	1,612	3,918
ESC	RS	18	VALLE DORADO	5,803	1,513	4,943
ESC	RS	20	SANTIAGO MEXQUITITLÁN	1,031	1,003	3,053
ESC	RS	21	ARCILA	3,008	1,253	3,728
ESC	RS	28	SAN ILDEFONSO	348	577	3,152
ESC	RS	30	LA VALLA	340	268	332
ESC	RS	31	LA GRIEGA	352	676	676
EMD	RS	30	EMSAD SAN MIGUEL TLAXCALTEPEC	169	330	931
EMD	RS	34	EMSAD ESCOLÁSTICAS	140	104	247
REGIÓN SAN JUAN DEL RÍO				24,171	15,325	42,508
TOTAL COBAQ				65,529	74,107	220,119

Personal por Región y Administración Central

Semestre 2017A

ÁREA /MOD	REGIÓN	N°	NOMBRE DEL PLANTEL O ÁREA	PERSONAL X OCUPACIÓN			TOTAL
				ADMINISTRATIVO	APOYO ADMINISTRATIVO	DOCENTES	
ADMINISTRACIÓN CENTRAL	AC		DIRECCIÓN GENERAL	19			19
	AC		DIRECCIÓN JURÍDICA	5			5
	AC		DIRECCIÓN ADMINISTRATIVA	47			47
	AC		DIRECCIÓN ACADÉMICA	34		1	35
	AC		DIRECCIÓN DE PLANEACIÓN	11			11
	AC		DIRECCIÓN DE RECURSOS HUMANOS	22		1	23
	AC		UNIDAD DE A. CALIDAD Y MEJORA CONTINUA	4			4
	AC		UNIDAD DE A. INFORMACIÓN INSTITUCIONAL	6			6
	AC		ÓRGANO INTERNO DE CONTROL	7			7
	AC		PREPARATORIA ABIERTA	12		3	15
AC		DIRECCIÓN DE VINCULACIÓN	4			4	
TOTAL ADMINISTRACIÓN CENTRAL				171	0	5	176
ÁREA /MOD	REGIÓN	N°	NOMBRE DEL PLANTEL O ÁREA	ADMINISTRATIVO	APOYO ADMINISTRATIVO	DOCENTES	TOTAL
ESC	RC	5	CADEREYTA	18	10	34	62
ESC	RC	6	TOLIMÁN	14	5	21	40
ESC	RC	11	EZEQUEL MONTES	16	4	34	54
ESC	RC	14	SAN JOAQUÍN	11	2	21	34
ESC	RC	24	VILLA PROGRESO	7	3	13	23
ESC	RC	29	BERNAL	4	2	9	15
ESC	RC	32	SAN ANTONIO DE LA CAL	4	2	6	12
ESC	RC	33	EL PALMAR	4	1	14	19
ESC	RC	35	VIZARRÓN	0	0	0	0
EMD	RC	6	EMSAD 6, EL COYOTE	3	1	5	9
EMD	RC	7	EMSAD 7, HIGUERILLAS	3	1	5	9
EMD	RC	9	EMSAD 9, VIZARRÓN	3	1	9	13
EMD	RC	11	EMSAD 11, PEÑA COLORADA	3	1	6	10
EMD	RC	19	EMSAD 19, SAN MIGUEL PALMAS	3	1	5	9
EMD	RC	23	EMSAD 23, SOMBRETE	3	1	5	9
EMD	RC	24	EMSAD 24, CASA BLANCA	2	1	6	9
EMD	RC	25	EMSAD 25, EL RINCÓN	2	1	6	9
EMD	RC	28	EMSAD 28, BELLA VISTA DEL RÍO	3	1	5	9
EMD	RC	32	EMSAD 32, SANTA MARÍA DE ÁLAMOS	2	0	5	7
EMD	RC	34	EMSAD 34, ESCOLÁSTICAS	3	1	5	9
REGIÓN CADEREYTA				108	39	214	361
ESC	RJ	4	JALPAN	16	3	27	46
ESC	RJ	23	AHUACATLÁN DE GUADALUPE	7	3	12	22
ESC	RJ	25	LA LAGUNITA	5	2	9	16
ESC	RJ	26	AGUA ZARCA	5	3	8	16
ESC	RJ	27	PURÍSIMA DE ARISTA	5	3	7	15
ESC	RJ	34	ARROYO SECO	3	2	7	12
EMD	RJ	3	EMSAD 3, CONCÁ	4	1	5	10
EMD	RJ	8	EMSAD 8, SANTA ÁGUEDA	3	1	5	9
EMD	RJ	12	EMSAD 12, CAMARGO	2	2	5	9
EMD	RJ	13	EMSAD 13, SAN PEDRO ESCANELA	2	1	8	11
EMD	RJ	14	EMSAD 14, TRES LAGUNAS	3	1	5	9
EMD	RJ	18	EMSAD 18, TILACO	3	1	5	9
EMD	RJ	20	EMSAD 20, LANDA DE MATAMOROS	2	1	7	10
EMD	RJ	22	EMSAD 22, PEÑA BLANCA	3	1	5	9
EMD	RJ	26	EMSAD 26, Tancoyol	2	0	5	7
EMD	RJ	27	EMSAD 27, AGUA FRÍA	3	0	4	7
EMD	RJ	31	EMSAD 31, VALLE VERDE	2	0	5	7
REGIÓN JALPAN				70	25	129	224
ESC	RQ	1	SATÉLITE	24	10	75	109
ESC	RQ	3	CORREGIDORA	26	8	56	90
ESC	RQ	7	EL MARQUÉS	17	9	37	63
ESC	RQ	8	AZTECA	20	5	52	77
ESC	RQ	9	SANTA ROSA JÁUREGUI	19	11	48	78
ESC	RQ	13	EPIGMEÑO GONZÁLEZ	22	10	57	89
ESC	RQ	17	CONSTITUCIÓN DE 1917	17	9	50	76
ESC	RQ	19	BRAVO	9	4	16	29
ESC	RQ	22	REAL DE SAN MIGUEL	16	6	48	70
EMD	RQ	33	EMSAD 33, BUENAVISTA	2	2	5	9
REGIÓN QUERÉTARO				172	74	444	690
ESC	RS	2	AMEALCO	10	5	27	42
ESC	RS	10	SAN JUAN DEL RÍO	22	9	61	92
ESC	RS	12	TEQUISQUIAPAN	17	10	51	78
ESC	RS	15	CHICHIMEQUILLAS	12	6	25	43
ESC	RS	16	EL COLORADO	14	4	27	45
ESC	RS	18	VALLE DORADO	18	6	44	68
ESC	RS	20	SANTIAGO MEXQUITTLÁN	8	3	17	28
ESC	RS	21	ARCLA	8	4	19	31
ESC	RS	28	SAN ILDEFONSO	6	1	13	20
ESC	RS	30	LA VALLA	6	1	15	22
ESC	RS	31	LA GRIEGA	7	1	16	24
EMD	RS	30	EMSAD 30, SAN MIGUEL TLAXCALTEPEC	3	0	7	10
REGIÓN SAN JUAN DEL RÍO				131	50	322	503
TOTAL COBAQ				652	188	1,114	1,954



Equipo de Cómputo en el COBAQ, por Región

Semestre 2017A

MOD	REG	NUM	NOMBRE DEL PLANTEL	Centro de Cómputo 1		Centro de Cómputo 2		Centro de Cómputo 3 (Idiomas)		PC's		Lap Top		Impresoras	Computadoras	Servidores	Total Computadoras	Computadoras uso académico	Mayor Cantidad de Alumnos por turno	Relación Alumno / Computadora
				Carri	Serv	Carri	Serv	Carri	Serv	Acad	Advo	Acad	Advo							
ESC	RC	5	CADEREYTA	53	1 50	2 40	1	3 12	5 5	1 6	168	4	172	151	785	5				
ESC	RC	6	TOLIMÁN	51	1 0	0 51	1	6 10	3 3	1 7	124	2	126	111	421	4				
ESC	RC	11	EZEQUIEL MONTES	50	2 0	0 40	0	14 12	6 5	2 7	127	2	129	110	614	6				
ESC	RC	14	SAN JOAQUÍN	50	0 0	0 0	0	5 9	0 6	1 5	70	0	70	55	558	10				
ESC	RC	24	VILLA PROGRESO	50	2 0	0 0	0	6 7	5 3	1 3	71	2	73	61	523	9				
ESC	RC	29	BERNAL	50	1 0	0 0	0	1 2	3 1	1 3	57	1	58	54	246	5				
ESC	RC	32	SAN ANTONIO DE LA CAL	51	0 0	0 0	0	5 2	4 1	2 2	63	0	63	60	238	4				
ESC	RC	33	EL PALMAR	50	2 0	0 0	0	1 3	2 5	1 2	61	2	63	53	296	6				
ESC	RC	35	VIZARRÓN	50	2 0	0 0	0	6 2	4 3	0 5	65	2	67	60	264	4				
EMD	RC	6	EMSAD EL COYOTE	45	0 0	0 0	0	0 3	5 6	2 2	59	0	59	50	175	4				
EMD	RC	7	EMSAD HIGUERILLAS	30	1 0	0 0	0	0 3	0 4	3 1	37	1	38	30	78	3				
EMD	RC	11	EMSAD PEÑA COLORADA	48	3 0	0 0	0	0 3	4 3	2 4	58	3	61	52	98	2				
EMD	RC	19	EMSAD SAN MIGUEL PALMAS	30	1 0	0 0	0	0 3	9 3	3 1	45	1	46	39	112	3				
EMD	RC	23	EMSAD SOMBRERETE	50	2 0	0 0	0	1 2	6 1	1 3	60	2	62	57	105	2				
EMD	RC	24	EMSAD CASA BLANCA	50	0 0	0 0	0	0 2	0 3	1 3	55	0	55	50	203	4				
EMD	RC	25	EMSAD EL RINCÓN	45	1 0	0 0	0	0 2	5 1	1 4	53	1	54	50	216	4				
EMD	RC	28	EMSAD BELLAVISTA DEL RÍO	20	0 0	0 0	0	0 1	3 2	1 2	26	0	26	23	123	5				
EMD	RC	32	EMSAD SANTA MARÍA DE ÁLAMO	30	1 0	0 0	0	0 3	1 3	0 2	37	1	38	31	84	3				
REGIÓN CADEREYTA				803	20 50	2 131	2	48 81	65 58	24 62	1236	24	1260	1097	5139	5				
ESC	RJ	4	JALPAN	51	4 0	0 0	0	0 7	1 12	2 5	71	1	72	52	613	12				
ESC	RJ	23	AHUACATLAN DE GUADALUPE	48	0 0	0 0	0	3 9	4 4	0 5	68	0	68	55	370	7				
ESC	RJ	25	LA LAGUNITA	48	1 0	0 0	0	0 3	3 4	2 2	58	1	59	51	219	4				
ESC	RJ	26	AGUA ZARCA	48	1 0	0 0	0	5 2	4 4	0 4	63	1	64	57	268	5				
ESC	RJ	27	PURÍSIMA DE ARISTA	50	0 0	0 0	0	3 4	5 4	1 5	66	0	66	58	260	4				
ESC	RJ	34	ARROYO SECO	42	0 0	0 0	0	7 6	7 1	0 4	63	0	63	56	192	3				
EMD	RJ	3	EMSAD CONCÁ	50	1 0	0 0	0	2 4	5 4	0 3	65	1	66	57	159	3				
EMD	RJ	8	EMSAD SANTA ÁGUEDA	39	0 0	0 0	0	1 4	4 4	2 2	52	0	52	44	86	2				
EMD	RJ	12	EMSAD CAMARGO	20	1 12	0 0	0	0 2	6 4	1 5	44	1	45	38	101	3				
EMD	RJ	13	EMSAD SAN PEDRO ESCANELA	48	0 0	0 0	0	2 2	4 2	0 4	58	0	58	54	183	3				
EMD	RJ	14	EMSAD TRES LAGUNAS	20	1 10	0 0	0	0 1	2 4	0 4	37	1	38	32	113	4				
EMD	RJ	18	EMSAD TILACO	20	1 10	0 0	0	3 4	5 1	1 4	43	1	44	38	112	3				
EMD	RJ	20	EMSAD LANDA DE MATAMOROS	50	2 0	0 0	0	2 4	2 5	1 3	63	2	65	54	181	3				
EMD	RJ	22	EMSAD PEÑA BLANCA	48	1 0	0 0	0	0 2	4 2	1 3	56	1	57	52	106	2				
EMD	RJ	26	EMSAD TANCÓYOL	15	1 0	0 0	0	0 2	3 3	0 2	23	1	24	18	85	5				
EMD	RJ	27	EMSAD AGUA FRÍA	30	1 0	0 0	0	0 1	3 1	3 0	35	1	36	33	91	3				
EMD	RJ	31	EMSAD VALLE VERDE	30	1 0	0 0	0	0 1	4 5	0 2	40	1	41	34	72	2				
REGIÓN JALPAN				657	13 32	0 0	0	28 58	66 64	14 57	905	13	918	783	3211	4				
ESC	RQ	1	SATÉLITE	50	2 50	2 50	1	22 9	23 4	2 8	208	5	213	195	1108	6				
ESC	RQ	3	CORREGIDORA	50	2 48	0 0	0	0 16	0 14	3 2	128	2	130	98	1000	10				
ESC	RQ	7	EL MARQUÉS	57	2 0	0 0	0	2 16	15 3	0 8	93	2	95	74	537	7				
ESC	RQ	8	AZTECA	50	2 50	2 50	1	3 14	18 4	0 11	189	5	194	171	834	5				
ESC	RQ	9	SANTA ROSA JÁUREGUI	50	2 0	0 50	2	7 13	0 14	1 5	134	4	138	107	714	7				
ESC	RQ		EXT. JOFRITO	50	2 0	0 0	0	0 2	0 1	0 0	53	2	55	50	221	4				
ESC	RQ	13	EPIGENIO GONZÁLEZ	50	2 50	2 50	2	0 16	19 7	4 5	192	6	198	169	819	5				
ESC	RQ		EXT. CENTRO DES. ACAD. DEP.	30	1 0	0 0	0	0 3	0 4	0 5	37	1	38	30	99	3				
ESC	RQ	17	CONSTITUCIÓN DE 1917	50	2 50	2 40	1	2 14	5 12	2 10	173	5	178	147	783	5				
ESC	RQ	19	BRAVO	50	2 0	0 0	0	6 11	0 9	1 5	76	2	78	56	422	8				
ESC	RQ	22	REAL DE SAN MIGUEL	58	1 50	1 0	0	0 18	15 3	0 8	144	2	146	123	718	6				
EMD	RQ	33	EMSAD BUENAVISTA	30	1 0	0 0	0	0 4	2 5	2 1	41	1	42	32	99	3				
REGIÓN QUERÉTARO				575	21 298	9 240	7	42 136	97 80	15 68	1468	37	1505	1252	7354	6				
ESC	RS	2	AMEALCO	51	0 0	0 50	2	7 8	5 2	0 7	123	2	125	113	591	5				
ESC	RS	10	SAN JUAN DEL RÍO	50	2 50	2 40	1	0 15	3 10	2 6	168	5	173	143	1137	8				
ESC	RS	12	TEQUISQUIAPAN	50	2 50	2 40	1	0 17	2 10	4 4	169	5	174	142	847	6				
ESC	RS		EXT. SAN NICOLÁS	30	1 0	0 0	0	0 1	0 2	0 1	33	1	34	30	206	7				
ESC	RS	15	CHICHIMEQUILLAS	50	3 0	0 51	1	6 14	10 1	2 8	132	4	136	117	404	3				
ESC	RS	16	EL COLORADO	51	1 0	0 50	1	3 9	2 6	1 6	121	2	123	106	421	4				
ESC	RS	18	VALLE DORADO	50	2 50	2 0	0	0 8	3 9	4 2	120	4	124	103	798	8				
ESC	RS	20	SANTIAGO MEXQUITTLÁN	48	0 0	0 0	0	1 5	5 2	1 7	61	0	61	54	369	7				
ESC	RS	21	ARCILA	50	0 0	0 0	0	0 8	4 3	0 0	65	0	65	54	470	9				
ESC	RS	28	SAN ILDEFONSO	49	0 0	0 0	0	0 6	1 5	2 3	61	0	61	50	307	6				
ESC	RS	30	LA VALLA	50	2 0	0 0	0	0 2	5 5	0 1	62	2	64	55	317	6				
ESC	RS	31	LA GRIEGA	40	1 0	0 0	0	0 5	2 1	1 1	48	1	49	42	264	6				
EMD	RS	30	EMSAD SAN MIGUEL TLAXCALTEPEC	50	2 0	0 0	0	0 1	4 5	0 1	60	2	62	54	169	3				
EMD	RS	34	EMSAD ESCOLÁSTICAS	50	2 0	0 0	0	1 2	3 2	0 1	58	2	60	54	140	3				
REGIÓN SAN JUAN DEL RÍO				669	18 150	6 231	6	18 101	49 63	17 48	1281	30	1311	1117	6440	6				
TOTAL COBAQ				2704	72 530	17 602	15	136 376	277 265	70 235	5213	112	5325	4249	22144	5				

Semestre 2017A

Infraestructura por uso real de espacios, por Región

MOD	REG	N°	NOMBRE DEL PLANTEL	AULAS	LABORATORIOS	TALLERES	ANEXOS	TOTAL ESPACIOS EDUCATIVOS
ESC	RC	5	CADEREYTA	15	3	2	12	32
ESC	RC	6	TOLIMÁN	9	3	1	12	25
ESC	RC	11	EZEQUIEL MONTES	12	2	1	8	23
ESC	RC	14	SAN JOAQUÍN	11	1	1	7	20
ESC	RC	24	VILLA PROGRESO	11	1	1	5	18
ESC	RC	29	BERNAL	8	0	1	6	15
ESC	RC	32	SAN ANTONIO DE LA CAL	7	0	1	3	11
ESC	RC	33	EL PALMAR	7	0	1	4	12
ESC	RC	35	VIZARRÓN	6	1	1	4	12
EMD	RC	6	EMSAD EL COYOTE	5	1	1	4	11
EMD	RC	7	EMSAD HIGUERILLAS	3	1	1	7	12
EMD	RC	11	EMSAD PEÑA COLORADA	4	1	1	3	9
EMD	RC	19	EMSAD SAN MIGUEL PALMAS	3	0	1	8	12
EMD	RC	23	EMSAD SOMBRERETE	4	0	1	2	7
EMD	RC	24	EMSAD CASA BLANCA	6	0	1	3	10
EMD	RC	25	EMSAD EL RINCÓN	5	0	1	3	9
EMD	RC	28	EMSAD BELLAVISTA DEL RÍO	4	0	1	4	9
EMD	RC	32	EMSAD SANTA MARÍA DE ÁLAMOS	4	0	0	3	7
REGIÓN CADEREYTA				124	14	18	98	254
ESC	RJ	4	JALPAN	14	1	2	15	32
ESC	RJ	23	AHUACATLÁN DE GUADALUPE	8	1	1	10	20
ESC	RJ	25	LA LAGUNITA	7	0	1	7	15
ESC	RJ	26	AGUA ZARCA	8	0	1	5	14
ESC	RJ	27	PURÍSIMA DE ARISTA	6	0	1	7	14
ESC	RJ	34	ARROYO SECO	5	0	1	3	9
EMD	RJ	3	EMSAD CONCÁ	7	0	1	6	14
EMD	RJ	8	EMSAD SANTA ÁGUEDA	3	0	1	5	9
EMD	RJ	12	EMSAD CAMARGO	3	0	1	2	6
EMD	RJ	13	EMSAD SAN PEDRO ESCANELA	5	0	1	5	11
EMD	RJ	14	EMSAD TRES LAGUNAS	3	0	1	2	6
EMD	RJ	18	EMSAD TILACO	3	0	1	6	10
EMD	RJ	20	EMSAD LANDA DE MATAMOROS	6	0	1	3	10
EMD	RJ	22	EMSAD PEÑA BLANCA	4	0	1	3	8
EMD	RJ	26	EMSAD TANCOYOL	3	0	0	3	6
EMD	RJ	27	EMSAD AGUA FRÍA	3	0	1	2	6
EMD	RJ	31	EMSAD VALLE VERDE	3	0	1	2	6
REGIÓN JALPAN				91	2	17	86	196
ESC	RQ	1	SATÉLITE	24	3	3	20	50
ESC	RQ	3	CORREGIDORA	22	2	2	18	44
ESC	RQ	7	EL MARQUÉS	14	2	1	10	27
ESC	RQ	8	AZTECA	20	3	2	21	46
ESC	RQ	9	SANTA ROSA JÁUREGUI	16	3	1	16	36
ESC	RQ		EXT. JOFRITO	6	0	1	2	9
ESC	RQ	13	EPIGMENTIO GONZÁLEZ	20	5	2	22	49
ESC	RQ		EXT. DESARROLLO ACAD. Y DEP.	3	1	1	3	8
ESC	RQ	17	CONSTITUCIÓN DE 1917	20	4	2	14	40
ESC	RQ	19	BRAVO	10	2	1	4	17
ESC	RQ	22	REAL DE SAN MIGUEL	18	2	2	6	28
EMD	RQ	33	EMSAD BUENAVISTA	3	0	1	2	6
REGIÓN QUERÉTARO				176	27	19	138	360
ESC	RS	2	AMEALCO	16	2	1	12	31
ESC	RS	10	SAN JUAN DEL RÍO	20	3	3	14	40
ESC	RS	12	TEQUISQUIAPAN	17	3	2	17	39
ESC	RS		EXT. SAN NICOLÁS	6	0	1	3	10
ESC	RS	15	CHICHIMEQUILLAS	9	1	1	13	24
ESC	RS	16	EL COLORADO	10	2	1	8	21
ESC	RS	18	VALLE DORADO	17	2	1	12	32
ESC	RS	20	SANTIAGO MEXQUITILÁN	9	1	1	8	19
ESC	RS	21	ARCILA	10	1	1	5	17
ESC	RS	28	SAN ILDEFONSO	7	0	1	5	13
ESC	RS	30	LA VALLA	6	1	1	3	11
ESC	RS	31	LA GRIEGA	6	0	1	5	12
EMD	RS	30	EMSAD SAN MIGUEL TLAXCALTEPEC	6	1	1	5	13
EMD	RS	34	EMSAD ESCOLÁSTICAS	3	0	1	3	7
REGIÓN SAN JUAN DEL RÍO				142	17	17	113	289
TOTAL COBAQ				533	60	71	435	1,099

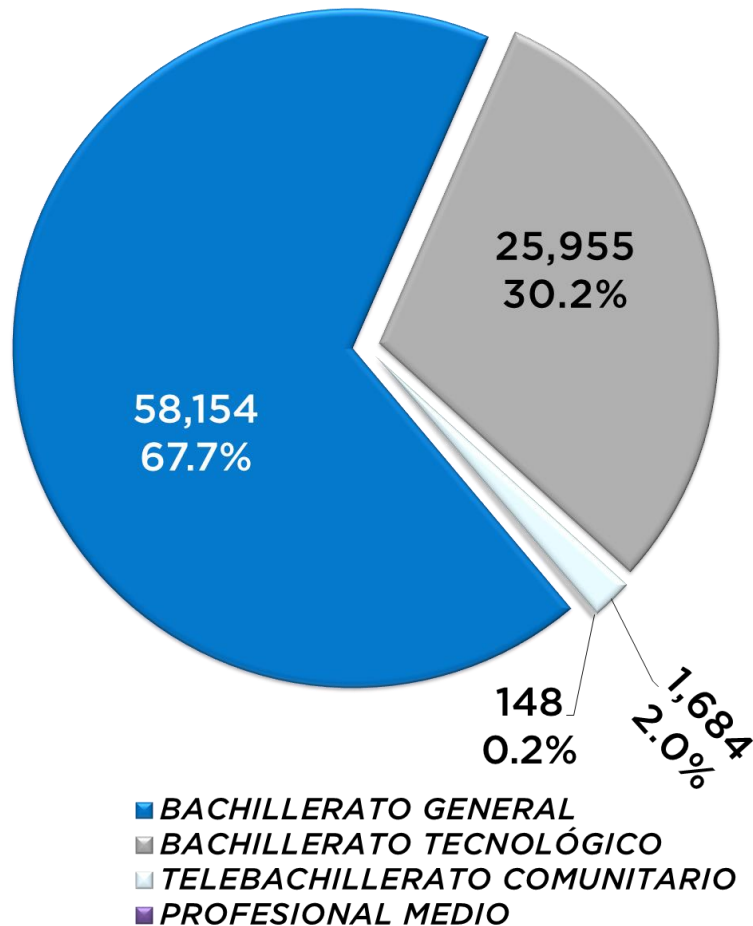


Educación Media Superior en Querétaro

Por subsistema

Inicio de Ciclo
2016 - 2017

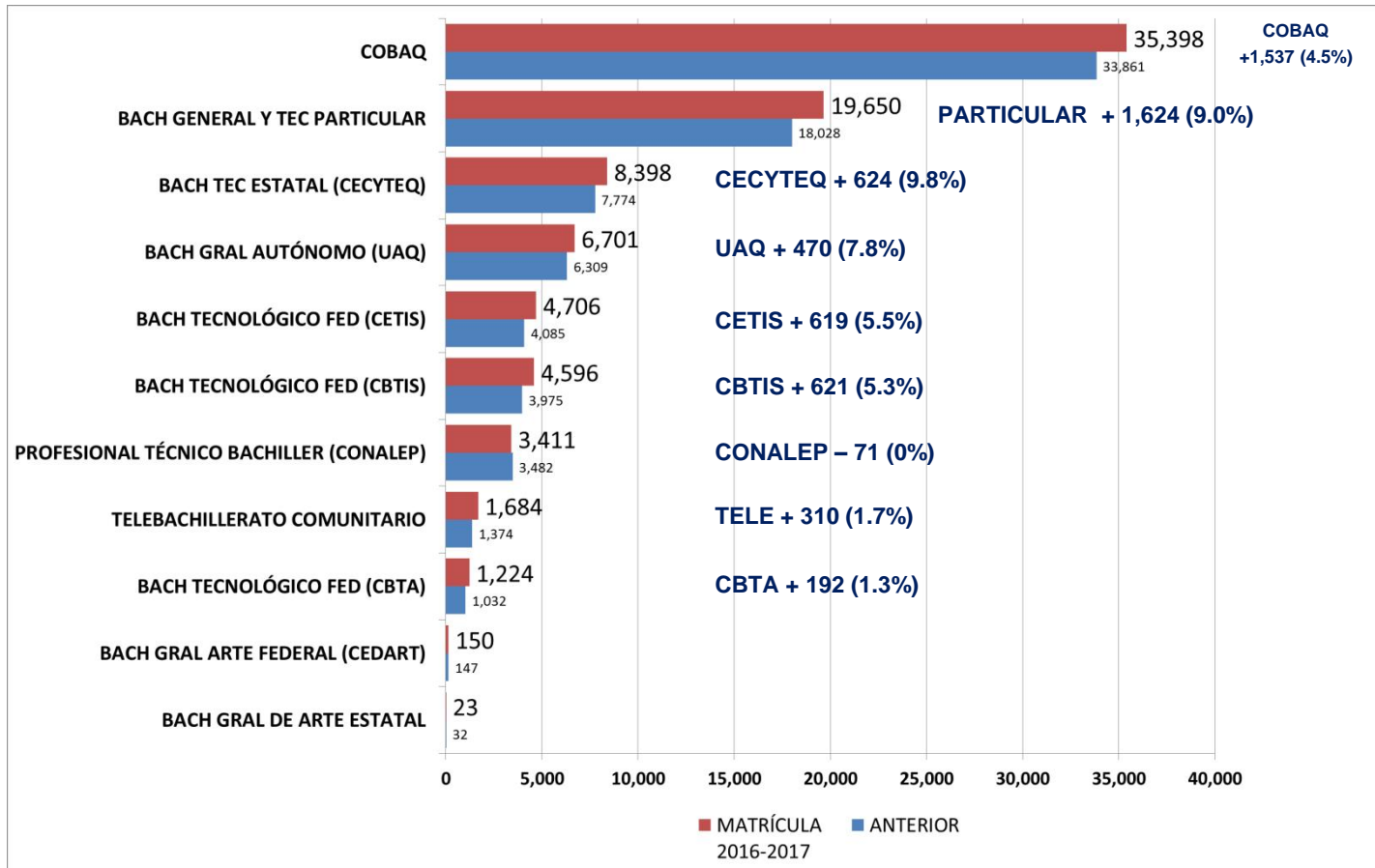
CONCENTRADO DE MATRÍCULA DE EDUCACIÓN MEDIA SUPERIOR EN EL ESTADO DE QUERÉTARO CICLO 2016- 2017						
MATRÍCULA POR MODALIDAD	1°	2°	3°	4°	TOTAL	% PARTIC
BACHILLERATO GENERAL	23,937	18,628	15,589	0	58,154	67.7%
BACHILLERATO TECNOLÓGICO	11,566	7,755	6,634	0	25,955	30.2%
TELEBACHILLERATO COMUNITARIO	734	450	500	0	1,684	2.0%
PROFESIONAL MEDIO	70	43	34	1	148	0.2%
TOTAL	36,307	26,876	22,757	1	85,941	100%





Participación de la cobertura en la EMS del Estado de Querétaro

Inicio de Ciclo
2016 - 2017



Crecimiento
+5,842 (7.3%)
EMS QUERÉTARO

COBAQ
+ 1,537
(4.5%)

El **COBAQ** tiene la mayor **participación de la cobertura de EMS en el Estado con un 41.2%**.

La **Cobertura Estatal de EMS con rangos de edad nuevos es de 75.9%** (Población entre 15 y 17 años: 113248)

La **Cobertura Estatal de EMS con rango de edad tradicional es de 75.9%** (Población entre 16 y 18 años: 113,220).

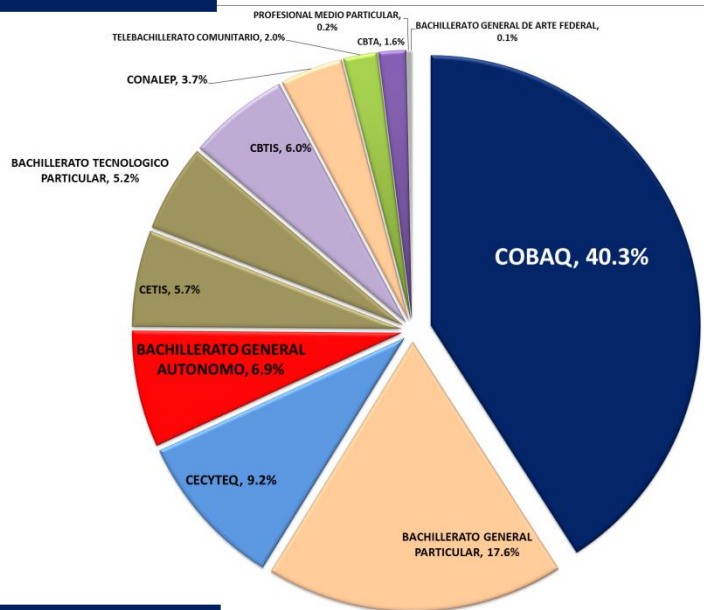


Inicio de Ciclo
2015 - 2016

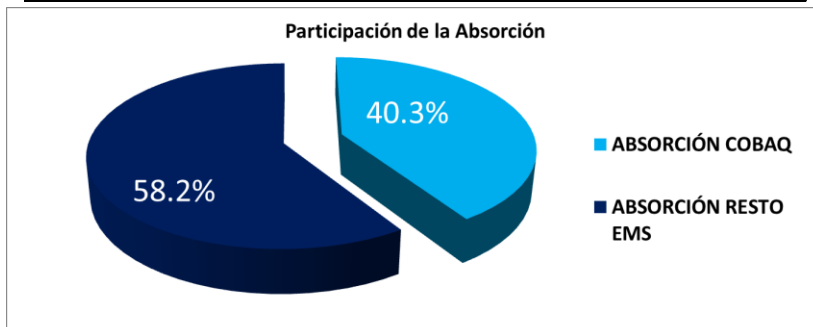
Participación de la absorción en la EMS del Estado de Querétaro

Egreso de Secundaria
36,840

Nuevo Ingreso en EMS por Institución
36,307 (98.6%)



EGRESADOS SECUNDARIA	36,840
NUEVO INGRESO	36,307
% DE ABSORCIÓN	98.6%
COBAQ	14,848
ABSORCION COBAQ EMS (EGRESADOS DE SECUNDARIA)	40.3%

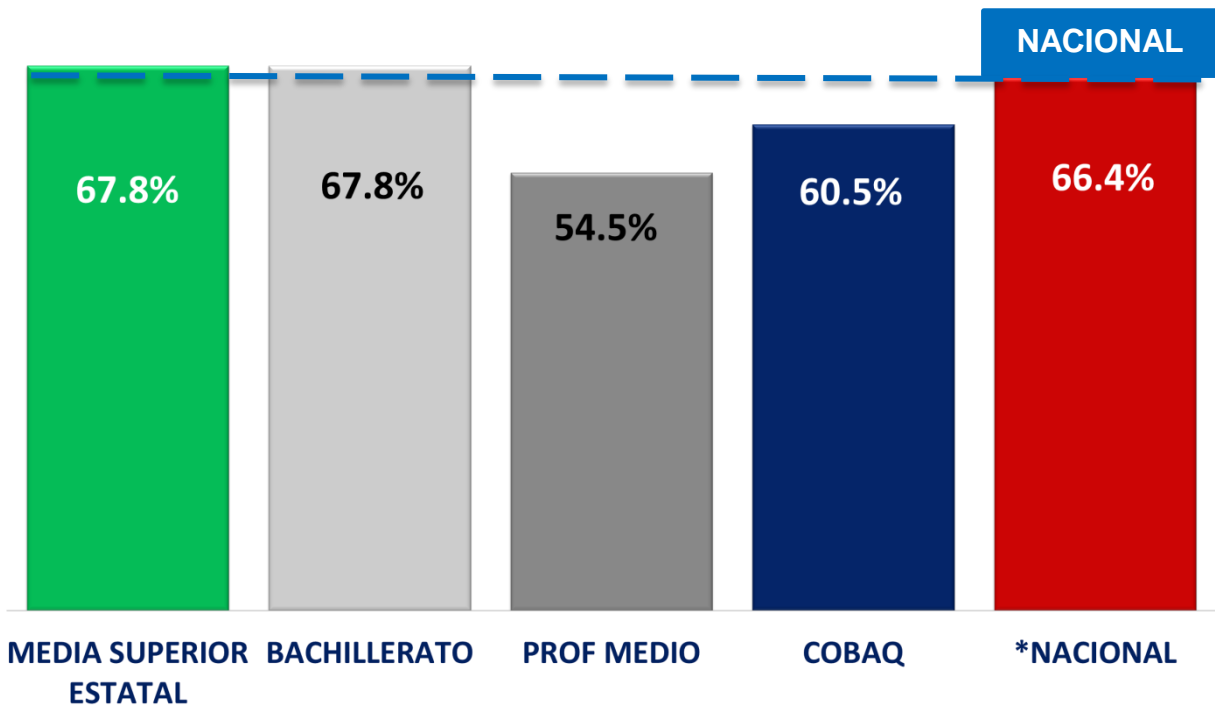




Eficiencia Terminal de la EMS Nacional, Estatal y del COBAQ

Generación
2013 - 2016

GENERACIÓN 2013-2016	EGRESO 2016	EFICIENCIA TERMINAL
MEDIA SUPERIOR ESTATAL	19,908	67.8%
BACHILLERATO	19,866	67.8%
PROF MEDIO	42	54.5%
COBAQ	8,240	60.5%

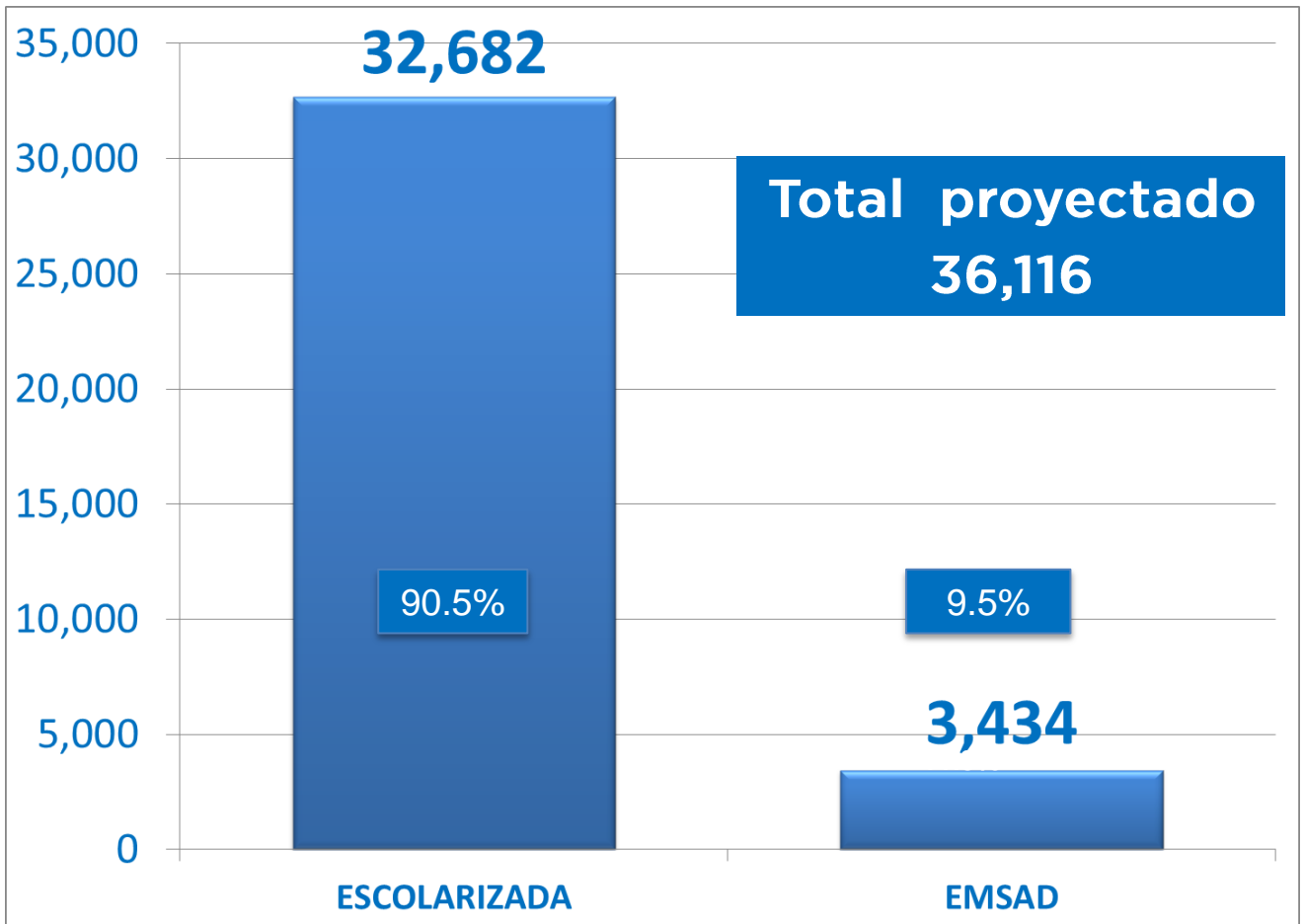




Proyección de Alumnos 2017B

*Semestre 2017B

MODALIDAD	ALUMNOS				GRUPOS			
	1°	3°	5°	TOTAL	1°	3°	5°	TOTAL
ESCOLARIZADA	12,720	11,025	8,937	32,682	260	247	222	729
EMSAD	1,377	1,150	907	3,434	36	32	29	97
TOTAL POR SEMESTRE ALUMNOS Y GRUPOS	14,097	12,175	9,844	36,116	296	279	251	826
TOTAL SISTEMA COBAQ	36,116				826			





Proyección de Alumnos y Grupos por plantel

*Semestre 2017B

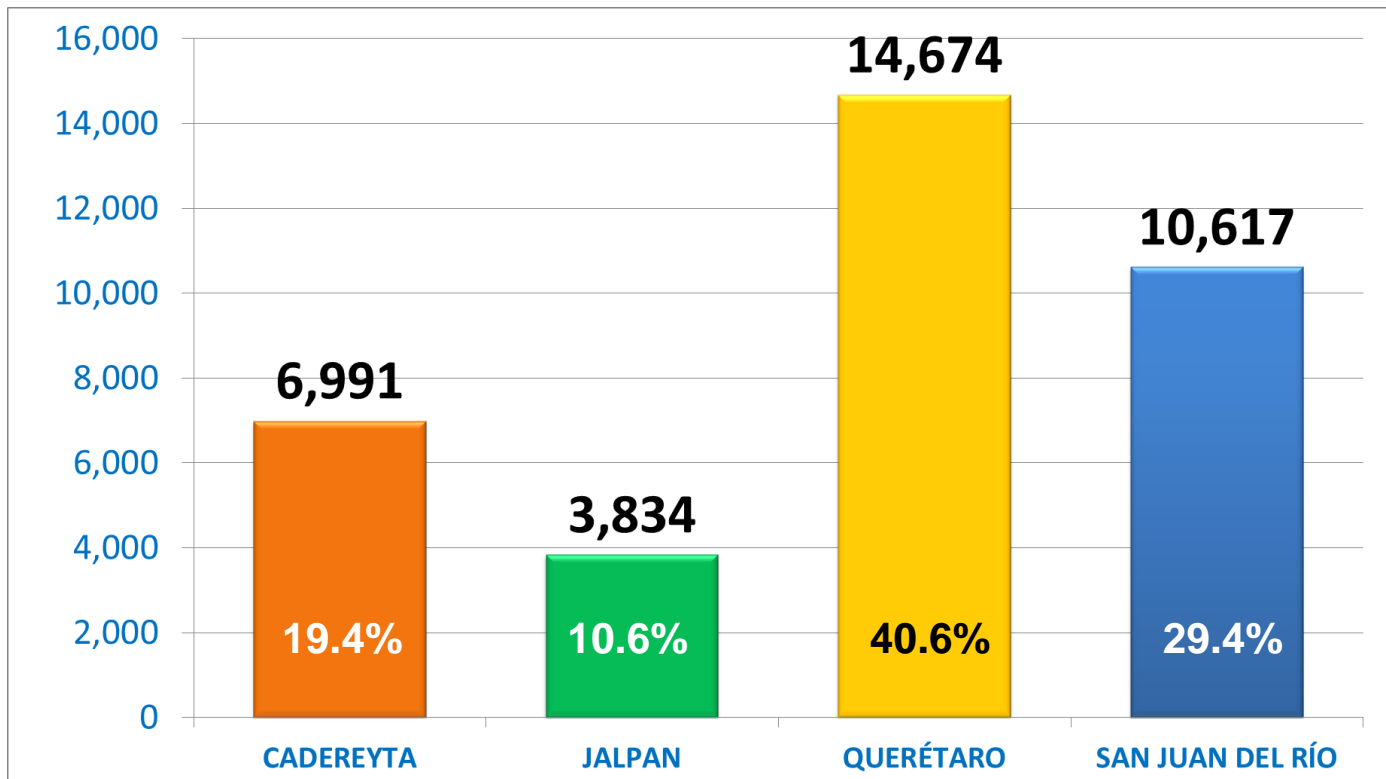
MOD	REG	N°	NOMBRE DEL PLANTEL	ALUMNOS				GRUPOS			
				1°	3°	5°	TOTAL	1°	3°	5°	TOTAL
Modalidad Escolarizada	RQ	1	SATELITE	735	764	698	2,197	15	16	15	46
	RS	2	AMEALCO	294	241	218	753	6	6	5	17
	RQ	3	CORREGIDORA	813	646	530	1,989	17	15	14	46
	RJ	4	JALPAN	343	315	261	919	7	7	6	20
	RC	5	CADEREYTA	539	524	394	1,457	11	11	10	32
	RC	6	TOLIMAN	294	272	199	765	6	6	5	17
	RQ	7	EL MARQUES	539	395	332	1,266	11	9	8	28
	RQ	8	AZTECA	735	593	447	1,775	15	14	11	40
	RQ	9	SANTA ROSA JAUREGUI	539	479	381	1,399	11	11	10	32
	RQ		EXT. JOFRITO	98	89	76	263	2	2	2	6
	RS	10	SAN JUAN DEL RIO	833	777	636	2,246	17	16	15	48
	RC	11	EZEQUIEL MONTES	392	371	294	1,057	8	8	7	23
	RS	12	TEQUISQUIAPAN	539	547	469	1,555	11	12	11	34
	RS		EXT. SAN NICOLÁS	98	78	57	233	2	2	2	6
	RQ	13	EPIGMENTO GONZALEZ	735	579	463	1,777	15	13	12	40
	RQ		EXT. CENTRO DES. ACAD. DEP.	49	33	31	113	1	1	1	3
	RC	14	SAN JOAQUIN	245	206	177	628	5	5	4	14
	RS	15	CHICHIMEQUILLAS	343	263	202	808	7	6	5	18
	RS	16	EL COLORADO	343	305	236	884	7	7	6	20
	RQ	17	CONSTITUCION DE 1917	735	553	392	1,680	15	12	11	38
	RS	18	VALLE DORADO	637	521	349	1,507	13	11	9	33
	RQ	19	BRAVO	196	140	135	471	4	3	3	10
	RS	20	SANTIAGO MEXQUITITLAN	147	147	113	407	3	3	3	9
	RS	21	ARCILA	196	156	139	491	4	4	4	12
	RQ	22	REAL DE SAN MIGUEL	637	521	463	1,621	13	11	11	35
	RJ	23	AHUACATLAN DE GUADALUPE	147	122	115	384	3	3	3	9
	RC	24	VILLA PROGRESO	147	217	172	536	3	5	4	12
	RJ	25	LA LAGUNITA	98	90	59	247	2	2	2	6
	RJ	26	AGUA ZARCA	98	87	98	283	2	2	2	6
	RJ	27	PURISIMA DE ARISTA	98	81	85	264	2	2	2	6
	RS	28	SAN ILDEFONSO	147	129	100	376	3	3	2	8
	RC	29	BERNAL	98	83	74	255	2	2	2	6
	RS	30	LA VALLA	98	119	106	323	2	3	3	8
	RS	31	LA GRIEGA	294	185	139	618	6	4	3	13
	RC	32	SAN ANTONIO DE LA CAL	98	87	75	260	2	2	2	6
RC	33	EL PALMAR	147	124	89	360	3	3	3	9	
RJ	34	ARROYO SECO	98	72	65	235	2	2	2	6	
RC	35	VIZARRÓN	98	114	68	280	2	3	2	7	
TOTAL ESCOLARIZADA				12,720	11,025	8,937	32,682	260	247	222	729
Modalidad EMSAD	RJ	3	EMSAD CONCA	80	74	48	202	2	2	1	5
	RC	6	EMSAD EL COYOTE	80	69	54	203	2	2	2	6
	RC	7	EMSAD HIGUERILLAS	30	25	29	84	1	1	1	3
	RJ	8	EMSAD SANTA AGUEDA	40	32	22	94	1	1	1	3
	RC	11	EMSAD PEÑA COLORADA	45	35	37	117	1	1	1	3
	RJ	12	EMSAD CAMARGO	45	39	30	114	1	1	1	3
	RJ	13	EMSAD SAN PEDRO ESCANELA	80	70	52	202	2	2	2	6
	RJ	14	EMSAD TRES LAGUNAS	60	44	32	136	2	1	1	4
	RJ	18	EMSAD TILACO	45	47	42	134	1	1	1	3
	RC	19	EMSAD SAN MIGUEL PALMAS	60	44	31	135	2	1	1	4
	RJ	20	EMSAD LANDA DE MATAMOROS	80	54	68	202	2	2	2	6
	RJ	22	EMSAD PEÑA BLANCA	65	45	35	145	2	1	1	4
	RC	23	EMSAD SOMBRERETE	60	46	22	128	2	1	1	4
	RC	24	EMSAD CASA BLANCA	95	87	59	241	2	2	2	6
	RC	25	EMSAD EL RINCON	85	83	69	237	2	2	2	6
	RJ	26	EMSAD TANCYOLO	30	31	25	86	1	1	1	3
	RJ	27	EMSAD AGUA FRIA	45	28	37	110	1	1	1	3
RC	28	EMSAD BELLAVISTA DEL RIO	60	57	38	155	2	2	1	5	
RS	30	EMSAD SAN MIGUEL TLAXCALTEPEC	98	75	60	233	2	2	2	6	
RJ	31	EMSAD VALLE VERDE	30	28	20	78	1	1	1	3	
RC	32	EMSAD SANTA MARÍA ÁLAMOS	40	31	22	93	1	1	1	3	
RQ	33	EMSAD BUENAVISTA	49	40	34	123	1	1	1	3	
RS	34	EMSAD ESCOLÁSTICAS	75	66	41	182	2	2	1	5	
TOTAL EMSAD				1,377	1,150	907	3,434	36	32	29	97
TOTAL GENERAL				14,097	12,175	9,844	36,116	296	279	251	826



Proyección de Alumnos 2017B Por Región

*Semestre 2017B

REGIÓN	ALUMNOS				GRUPOS			
	1°	3°	5°	TOTAL	1°	3°	5°	TOTAL
CADEREYTA	2,613	2,475	1,903	6,991	57	58	51	166
JALPAN	1,481	1,259	1,094	3,834	34	32	30	96
QUERÉTARO	5,860	4,832	3,982	14,674	120	108	99	327
SAN JUAN DEL RÍO	4,143	3,609	2,865	10,617	85	81	71	237
TOTAL POR SEMESTRE ALUMNOS Y GRUPOS	14,097	12,175	9,844	36,116	296	279	251	826
TOTAL SISTEMA COBAQ	36,116				826			





Proyección de Alumnos y Grupos Por Región

*Semestre 2017B

MOD	REG	N°	NOMBRE DEL PLANTEL	ALUMNOS				GRUPOS			
				1°	3°	5°	TOTAL	1°	3°	5°	TOTAL
ESC	RC	5	CADEREYTA	539	524	394	1,457	11	11	10	32
ESC	RC	6	TOLIMAN	294	272	199	765	6	6	5	17
ESC	RC	11	EZEQUIEL MONTES	392	371	294	1,057	8	8	7	23
ESC	RC	14	SAN JOAQUIN	245	206	177	628	5	5	4	14
ESC	RC	24	VILLA PROGRESO	147	217	172	536	3	5	4	12
ESC	RC	29	BERNAL	98	83	74	255	2	2	2	6
ESC	RC	32	SAN ANTONIO DE LA CAL	98	87	75	260	2	2	2	6
ESC	RC	33	EL PALMAR	147	124	89	360	3	3	3	9
ESC	RC	35	VIZARRÓN	98	114	68	280	2	3	2	7
EMD	RC	6	EMSAD EL COYOTE	80	69	54	203	2	2	2	6
EMD	RC	7	EMSAD HIGUERILLAS	30	25	29	84	1	1	1	3
EMD	RC	11	EMSAD PEÑA COLORADA	45	35	37	117	1	1	1	3
EMD	RC	19	EMSAD SAN MIGUEL PALMAS	60	44	31	135	2	1	1	4
EMD	RC	23	EMSAD SOMBRERETE	60	46	22	128	2	1	1	4
EMD	RC	24	EMSAD CASA BLANCA	95	87	59	241	2	2	2	6
EMD	RC	25	EMSAD EL RINCON	85	83	69	237	2	2	2	6
EMD	RC	28	EMSAD BELLAVISTA DEL RIO	60	57	38	155	2	2	1	5
EMD	RC	32	EMSAD SANTA MARÍA ÁLAMOS	40	31	22	93	1	1	1	3
REGIÓN CADEREYTA				2,613	2,475	1,903	6,991	57	58	51	166
ESC	RJ	4	JALPAN	343	315	261	919	7	7	6	20
ESC	RJ	23	AHUACATLAN DE GUADALUPE	147	122	115	384	3	3	3	9
ESC	RJ	25	LA LAGUNITA	98	90	59	247	2	2	2	6
ESC	RJ	26	AGUA ZARCA	98	87	98	283	2	2	2	6
ESC	RJ	27	PURISIMA DE ARISTA	98	81	85	264	2	2	2	6
ESC	RJ	34	ARROYO SECO	98	72	65	235	2	2	2	6
EMD	RJ	3	EMSAD CONCA	80	74	48	202	2	2	1	5
EMD	RJ	8	EMSAD SANTA AGUEDA	40	32	22	94	1	1	1	3
EMD	RJ	12	EMSAD CAMARGO	45	39	30	114	1	1	1	3
EMD	RJ	13	EMSAD SAN PEDRO ESCANELA	80	70	52	202	2	2	2	6
EMD	RJ	14	EMSAD TRES LAGUNAS	60	44	32	136	2	1	1	4
EMD	RJ	18	EMSAD TILACO	45	47	42	134	1	1	1	3
EMD	RJ	20	EMSAD LANDA DE MATAMOROS	80	54	68	202	2	2	2	6
EMD	RJ	22	EMSAD PEÑA BLANCA	65	45	35	145	2	1	1	4
EMD	RJ	26	EMSAD TANCOYOL	30	31	25	86	1	1	1	3
EMD	RJ	27	EMSAD AGUA FRIA	45	28	37	110	1	1	1	3
EMD	RJ	31	EMSAD VALLE VERDE	30	28	20	78	1	1	1	3
REGIÓN JALPAN				1,481	1,259	1,094	3,834	34	32	30	96
ESC	RQ	1	SATELITE	735	764	698	2,197	15	16	15	46
ESC	RQ	3	CORREGIDORA	813	646	530	1,989	17	15	14	46
ESC	RQ	7	EL MARQUES	539	395	332	1,266	11	9	8	28
ESC	RQ	8	AZTECA	735	593	447	1,775	15	14	11	40
ESC	RQ	9	SANTA ROSA JAUREGUI	539	479	381	1,399	11	11	10	32
ESC	RQ		EXT. JOFRITO	98	89	76	263	2	2	2	6
ESC	RQ	13	EPIGMEÑO GONZALEZ	735	579	463	1,777	15	13	12	40
ESC	RQ		EXT. CENTRO DES. ACAD. DEP.	49	33	31	113	1	1	1	3
ESC	RQ	17	CONSTITUCION DE 1917	735	553	392	1,680	15	12	11	38
ESC	RQ	19	BRAVO	196	140	135	471	4	3	3	10
ESC	RQ	22	REAL DE SAN MIGUEL	637	521	463	1,621	13	11	11	35
EMD	RQ	33	EMSAD BUENAVISTA	49	40	34	123	1	1	1	3
REGIÓN QUERÉTARO				5,860	4,832	3,982	14,674	120	108	99	327
ESC	RS	2	AMEALCO	294	241	218	753	6	6	5	17
ESC	RS	10	SAN JUAN DEL RIO	833	777	636	2,246	17	16	15	48
ESC	RS	12	TEQUISQUIAPAN	539	547	469	1,555	11	12	11	34
ESC	RS		EXT. SAN NICOLÁS	98	78	57	233	2	2	2	6
ESC	RS	15	CHICHIMEQUILLAS	343	263	202	808	7	6	5	18
ESC	RS	16	EL COLORADO	343	305	236	884	7	7	6	20
ESC	RS	18	VALLE DORADO	637	521	349	1,507	13	11	9	33
ESC	RS	20	SANTIAGO MEXQUITITLAN	147	147	113	407	3	3	3	9
ESC	RS	21	ARCILA	196	156	139	491	4	4	4	12
ESC	RS	28	SAN ILDEFONSO	147	129	100	376	3	3	2	8
ESC	RS	30	LA VALLA	98	119	106	323	2	3	3	8
ESC	RS	31	LA GRIEGA	294	185	139	618	6	4	3	13
EMD	RS	30	EMSAD SAN MIGUEL TLAXCALTEPEC	98	75	60	233	2	2	2	6
EMD	RS	34	EMSAD ESCOLÁSTICAS	75	66	41	182	2	2	1	5
REGIÓN SAN JUAN DEL RIO				4,143	3,609	2,865	10,617	85	81	71	237
TOTAL COBAQ				14,097	12,175	9,844	36,116	296	279	251	826

Supervisor de Región

Región Cadereyta

Junio 2017



C.P. Francisco Tovar Espinosa

Correo electrónico: franciscote@e.cobaq.edu.mx
 Asistente: Lic.
 Correo electrónico:
 Dirección: Km. 2.5 Camino al Jagüey, La Purísima, Ezequiel Montes, Qro. C.P.: 76650 (Dentro del Plantel 11, Ezequiel Montes)
 Teléfono: **01 (441) 277 05 52**

Planteles SNB: 10

Participación del total reg: 80.5%

Participación del SNB Total: 26.7%

Fuente: Departamento de Estadística. Mayo 2017

Matrícula 2017A	2°	4°	6°	Total
Alumnos	2,570	1,970	1,788	6,328
Grupos	61	51	48	160

Alumnos por turno	
Matutino	5,139
Vespertino	1,189

Fuente: Departamento de Estadística. Mayo 2017

Becas	BECAS FEDERALES								OTRAS BECAS						Total	
	Prospera	Contra el Abandono Escolar	Excelencia	Ingreso/Continuidad	Permanencia/Continuidad	Permanencia Militares	Policía Federal	Talento	Promasol	Tsuni	Exención de pago Inscrip. Reinscrip.	Hijos de Trabajador	Beca Académica del 50 % por promedio	Beca Académica del 100 % por promedio		Beca Municipal
	2343	646	2	76	117	3	2	3	5	37	342	79	1241	273	433	5602

Fuente: Departamento de Becas, Secretaría Técnica. 2015-2016



Indicadores Educativos	
Retención Generacional	77.8%
Aprobación 2016B	87.3%
Abandono Semestral	2.3%

Actividades Paraescolares	
Alumnos	1,628
Actividades	15

Fuente: Jefatura de Paraescolares, Mayo 2017

Fuente: Departamento de Estadística, Mayo 2017

Bibliotecas	
Títulos	17,341
Volúmenes	58,759

Alumnos por género	
Hombres	2,922
Mujeres	3,406

Equipo de Cómputo	
Computadoras	1,097
Relación alumno/computadora	5

Fuente: Departamento de Informática, Mayo 2017

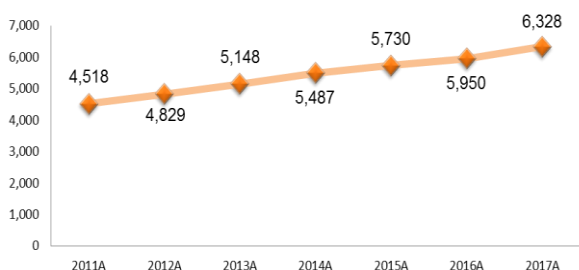
Administrativo	Apoyo Administrativo	Docente	Total
108	39	214	361

Fuente: Reporte de plazas del personal administrativo y docente, Mayo 2017
 Dirección de Recursos Humanos.

Infraestructura por uso total: 254			
Aulas	Laboratorios	Talleres	Anexos
124	14	18	98

Fuente: Departamento de Infraestructura, Mayo 2017

Histórico de Matrícula



ALUMNOS EN CAPACITACIÓN						
Informática	Asistente Administrativo	Desarrollo de Negocios	Asistente Operaciones Logísticas	Control de Calidad	Inglés	Total
2,331	1,427					3,758

Supervisor de Región



Lic. Oscar Chávez Pérez

Región Jalpan

Junio 2017

Correo electrónico de la coordinador:
oscarcp@e.cobaq.edu.mx
Asistente: **Lic. Angélica Marín Godoy**
Correo electrónico: angelicamg@e.cobaq.edu.mx
Dirección: Av. Jalisco s/n, Col. Puerto de San Nicolás, Parte Alta, Jalpan de Serra, Qro.
C.P. 76340 (A un costado del Plantel 4, Jalpan.)
Teléfono: **01 (441) 296 04 72**

Planteles SNB: 8

Participación del total reg: 70.1%

Participación del SNB Total: 12.5%

Fuente: Departamento de Estadística. Mayo 2017

Matrícula 2017A	2°	4°	6°	Total
Alumnos	1,318	1,129	960	3,407
Grupos	33	31	29	93

Alumnos por turno	
Matutino	3,211
Vespertino	196

Fuente: Departamento de Estadística. Mayo 2017

Becas	BECAS FEDERALES							OTRAS BECAS						Total		
	Prospera	Contra el Abandono Escolar	Excelencia	Ingreso/Continuidad	Permanencia/Continuidad	Permanencia Militares	Policía Federal	Talento	Promasol	Tsuni	Exención de pago Inscrip., Reinscrip.	Hijos de Trabajador	Beca Académica del 50 % por promedio		Beca Académica del 100 % por promedio	Beca Municipal
	3588	652	10	252	401	4	1	1	4	142	322	30	1431	461	175	7474

Fuente: Departamento de Becas, Secretaría Técnica. Inicio 2015-2016



Indicadores Educativos	
Retención Generacional	74.5%
Aprobación 2016B	91.6%
Abandono Semestral	1.9%

Fuente: Departamento de Estadística, Mayo 2017

Actividades Paraescolares	
Alumnos	914
Actividades	11

Fuente: Jefatura de Paraescolares, Mayo 2017

Bibliotecas	
Títulos	14,584
Volúmenes	53,129

Fuente: Área de Bibliotecas, Mayo 2017

Alumnos por género	
Hombres	1,551
Mujeres	1,856

Equipo de Cómputo	
Computadoras	783
Relación alumno/computadora	4

Fuente: Departamento de Informática, Mayo 2017

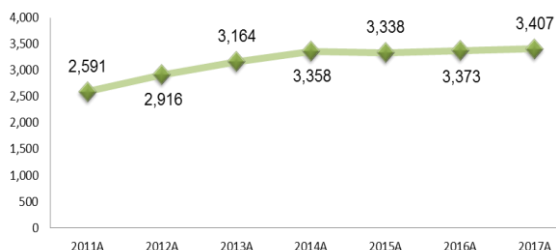
Administrativo	Apoyo Administrativo	Docente	Total
70	25	129	224

Fuente: Reporte de plazas del personal administrativo y docente Mayo 2017. Dirección de Recursos Humanos.

Infraestructura por uso total: 196			
Aulas	Laboratorios	Talleres	Anexos
91	2	17	86

Fuente: Departamento de Infraestructura Mayo 2017

Histórico de Matrícula



ALUMNOS EN CAPACITACIÓN						Total
Informática	Asistente Administrativo	Desarrollo de Negocios	Asistente Operaciones Logísticas	Control de Calidad	Inglés	
1,787	302					2,089

Supervisor de Región

Región Querétaro

Junio 2017



C. Paulo César Reséndiz García

Correo electrónico del coordinador:
paulocrg@e.cobaq.edu.mx
Asistente: **C.P. Juan José Mejía Rodríguez**
Correo electrónico: juanjmr@e.cobaq.edu.mx
Dirección: Av. Constituyentes 35 Ote., planta baja, Col. San Francisquito, Querétaro, Qro. C. P. 76040 (Dentro de Oficinas Centrales del COBAQ.)
Teléfono: **01 (442) 291 94 00 Ext. 1120**

Planteles SNB: 4

Participación del Total Reg: 33.0%

Participación del SNB Total: 22.4%

Fuente: Departamento de Estadística. Mayo 2017

Matrícula 2017A	2°	4°	6°	Total
Alumnos	5,300	4,164	3,482	12,946
Grupos	117	101	94	312

Alumnos por turno	
Matutino	7,354
Vespertino	5,592

Fuente: Departamento de Estadística. Mayo 2017

Becas	BECAS FEDERALES								OTRAS BECAS						Total	
	Prospera	Contra el Abandono Escolar	Excelencia	Ingreso/Continuidad	Permanencia/Continuidad	Permanencia Militares	Policía Federal	Talento	Promasol	Tsuni	Exención de pago Inscript. Reinscrip.	Hijos de Trabajador	Beca Académica del 50 % por promedio	Beca Académica del 100 % por promedio		Beca Municipal
	3466	706	3	203	332	0	0	0	5	121	611	41	1006	315	0	6809

Fuente: Departamento de Becas, Secretaría Técnica. Inicio 2015-2016



Indicadores Educativos	
Retención Generacional	57.3%
Aprobación 2016B	65.0%
Abandono Semestral	2.8%

Fuente: Departamento de Estadística, Mayo 2017

Actividades Paraescolares	
Alumnos	2,745
Actividades	16

Fuente: Jefatura de Paraescolares, Mayo 2017

Bibliotecas	
Títulos	26,857
Volúmenes	65,723

Fuente: Área de Bibliotecas, Mayo 2017

Alumnos por género	
Hombres	5,695
Mujeres	7,251

Equipo de Cómputo	
Computadoras	1,252
Relación alumno/computadora	6

Fuente: Departamento de Informática, Mayo 2017

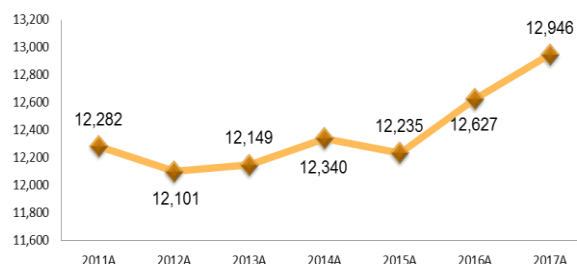
Administrativo	Apoyo Administrativo	Docente	Total
172	74	444	690

Fuente: Reporte de plazas del personal administrativo y docente, Mayo 2017
Dirección de Recursos Humanos.

Infraestructura por uso total: 360			
Aulas	Laboratorios	Talleres	Anexos
176	27	19	138

Fuente: Departamento de Infraestructura, Mayo 2017

Histórico de Matrícula



ALUMNOS EN CAPACITACIÓN						Total
Informática	Asistente Administrativo	Desarrollo de Negocios	Asistente Operaciones Logísticas	Control de Calidad	Inglés	
2,717	2,691	1,612	459		167	7,646

Supervisor de Región

Región San Juan del Río

Junio 2017



Dr. Francisco Javier Menchaca Espinoza

Correo electrónico: franciscojme@e.cobaq.edu.mx
Asistente: Lic.
Correo electrónico:
Dirección: Calle 16 de septiembre no. 23, Comunidad de Arcila, San Juan del Río, Qro. C.P. 76820 (Dentro del Plantel 21, Arcila)
Teléfono: 01 427 264 93 68, (427) 264-92-44

Planteles SNB: 8

Participación del Total Reg: 77.6%

Participación del SNB Total: 38.4%

Fuente: Departamento de Estadística. Mayo 2017

Matrícula 2017A	2°	4°	6°	Total
Alumnos	3,888	2,985	2,560	9,433
Grupos	88	73	67	228

Fuente: Departamento de Estadística. Mayo 2017

Alumnos por turno	
Matutino	6,440
Vespertino	2,993

Becas	BECAS FEDERALES								OTRAS BECAS						Total	
	Prospera	Contra el Abandono Escolar	Excelencia	Ingreso/Continuidad	Permanencia/Continuidad	Permanencia Militares	Policía Federal	Talento	Promasol	Tsuni	Exención de pago Inscript. Reinscrip.	Hijos de Trabajador	Beca Académica del 50 % por promedio	Beca Académica del 100 % por promedio		Beca Municipal
	2332	128	1	116	177	0	0	0	2	32	308	26	764	308	182	4376

Fuente: Departamento de Becas, Secretaría Técnica. Inicio 2015-2016



Indicadores Educativos	
Retención Generacional	69.1%
Aprobación 2016B	77.3%
Abandono Semestral	2.0%

Fuente: Departamento de Estadística, Mayo 2017

Bibliotecas	
Títulos	15,325
Volúmenes	42,508

Fuente: Área de Bibliotecas, Mayo 2017

Alumnos por género	
Hombres	Mujeres
4,374	5,059

Actividades Paraescolares	
Alumnos	2,882
Actividades	18

Fuente: Jefatura de Paraescolares, Mayo 2017

Equipo de Cómputo	
Computadoras	1,117
Relación alumno/computadora	6

Fuente: Departamento de Informática, Mayo 2017

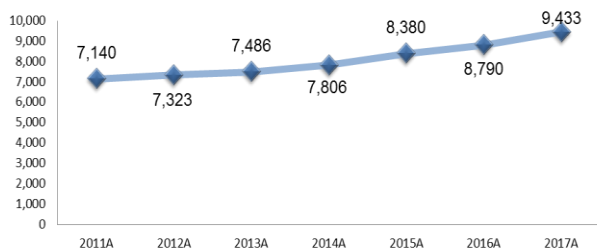
Administrativo	Apoyo Administrativo	Docente	Total
131	50	322	503

Fuente: Reporte de plazas del personal administrativo y docente, Mayo 2017
Dirección de Recursos Humanos.

Infraestructura por uso total: 279			
Aulas	Laboratorios	Talleres	Anexos
142	17	17	113

Fuente: Departamento de Infraestructura, Mayo 2017

Histórico de Matrícula



ALUMNOS EN CAPACITACIÓN						Total
Informática	Asistente Administrativo	Desarrollo de Negocios	Asistente Operaciones Logísticas	Control de Calidad	Inglés	
2,269	2,177	915		184		5,545

Compendio Informativo Plantel 1, Satélite

Junio 2017

Director



M.V.Z. Francisco Díaz Velázquez

Correo electrónico del director: **franciscodv@cobaq.edu.mx**
 Subdirector Matutino: **Ing. Jaime Molina Vázquez**
 Subdirector Vespertino: **Lic. Ricardo González Rosas**
 Fecha de Autorización: **17 de septiembre de 1984**
 Clave SEP: **22ECB0001B**
 Dirección: **Acceso a la Colonia Satélite s/n, zona industrial Benito Juárez, Querétaro, Qro.**
 C.P.: **76110** Teléfono: **01 442 217 38 42**



Matrícula: 2,132 Grupos: 46
SNB : Con Autodiagnóstico

Fuente: Departamento de Estadística. Mayo 2017

Matrícula 2017 A	2°	Gpos	4°	Gpos	6°	Gpos	Total Alum	Total Gpos
Matutino	394	8	352	7	362	8	1,108	23
Vespertino	426	9	367	8	231	6	1,024	23

Fuente: Departamento de Estadística. Mayo 2017

Región Querétaro

Becas	BECAS FEDERALES								OTRAS BECAS						Total	
	Prospera	Contra el Abandono Escolar	Excelencia	Ingreso/Continuidad	Permanencia/Continuidad	Permanencia Militares	Policía Federal	Talento	Promasol	Tsuni	Exención de pago Inscript., Reinscrip.	Hijos de Trabajador	Beca Académica del 50% por promedio	Beca Académica del 100% por promedio		Beca Municipal
	125	32	0	9	30	2	0	2	3	0	54	20	284	63	173	797

Fuente: Departamento de Becas, Secretaría Técnica. Reporte 2016 - 2017

Indicadores Educativos

Retención Generacional	69.7%
Aprobación 2016B	76.2%
Abandono Semestral	1.5%

Fuente: Departamento de Estadística, Mayo 2017



Alumnos por género

Hombres	Mujeres
902	1,230

Fuente: Área de Bibliotecas, Mayo 2017

Bibliotecas

Títulos	3,807
Volúmenes	9,760

Actividades Paraescolares

Alumnos	544
Actividades	11

Fuente: Jefatura de Paraescolares, Mayo 2017

Equipo de Cómputo

Computadoras	195
Relación alumno/computadora	6

Fuente: Departamento de Informática, Mayo 2017

Administrativo	Apoyo Administrativo	Docente	Total
24	10	75	109

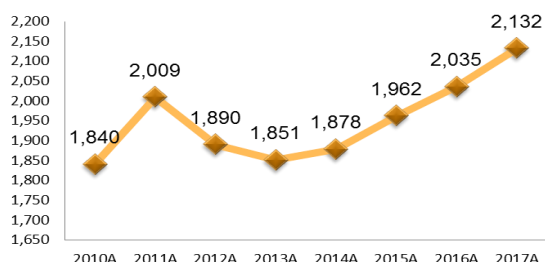
Fuente: Reporte de plazas del personal administrativo y docente 2da Quincena Abril 2017
Dirección de Recursos Humanos.

Infraestructura por uso total: 50

Aulas	Laboratorios	Talleres	Anexos
24	3	3	20

Fuente: Departamento de Infraestructura Mayo 2017

Histórico de Matrícula



ALUMNOS EN CAPACITACIÓN

Informática	Asistente Administrativo	Desarrollo de Negocios	Asistente Operaciones Logísticas	Control de Calidad	Inglés	Total
424	366	352	170	0	0	1,312

Compendio Informativo Plantel 2, Amealco

Junio 2017

Director



I.S.C. Maribel
González García

Correo electrónico de la directora:
maribelgg@e.cobaq.edu.mx
Subdirector Turno Mixto:
Lic. Marisol González Mondragón
Fecha de Autorización:
9 de marzo de 1985
Clave SEP: **22ECB0002A**
Dirección: **Mirasol N° 305, Col. Primavera, Amealco
de Bonfil, Qro.**
C.P.: **76850**
Teléfono: **01 448 27 809 38**



Matrícula: 714 Grupos: 17
SNB: NIVEL III

Fuente: Departamento de Estadística. Mayo 2017

Matrícula 2017 A	2°	Gpos	4°	Gpos	6°	Gpos	Total Alum	Total Gpos
Matutino	136	3	227	5	228	6	591	14
Vespertino	123	3	0	0	0	0	123	3

Fuente: Departamento de Estadística. Mayo 2017

Región San Juan del Río

Becas	BECAS FEDERALES							OTRAS BECAS						Total		
	Prospera	Contra el Abandono Escolar	Excelencia	Ingreso/Continuidad	Permanencia/Continuidad	Permanencia Militares	Policía Federal	Talento	Promasol	Tsuni	Exención de pago Inscript., Reinscrip.	Hijos de Trabajador	Beca Académica del 50% por promedio		Beca Académica del 100% por promedio	Beca Municipal
	342	33	5	19	40	0	0	0	0	12	16	7	107	45	0	626

Fuente: Departamento de Becas, Secretaría Técnica. Reporte 2016-2017

Indicadores Educativos

Retención Generacional	78.4%
Aprobación 2016B	88.8%
Abandono Semestral	0.9%

Fuente: Departamento de Estadística, Mayo 2017



Actividades Paraescolares

Alumnos	379
Actividades	8

Fuente: Jefatura de Paraescolares, Mayo 2017

Bibliotecas

Títulos	1,903
Volúmenes	5,373

Fuente: Área de Bibliotecas, Mayo 2017

Alumnos por género

Hombres	Mujeres
291	423

Equipo de Cómputo

Computadoras	113
Relación alumno/computadora	5

Fuente: Departamento de Informática, Mayo 2017

Administrativo	Apoyo Administrativo	Docente	Total
10	5	27	42

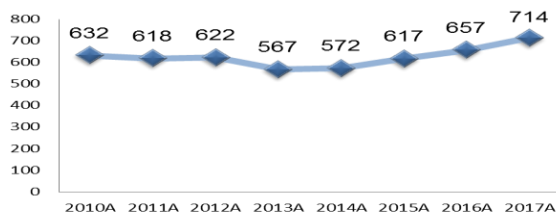
Fuente: Reporte de plazas del personal administrativo y docente 2da Quincena Abril 2017 Dirección de Recursos Humanos.

Infraestructura por uso total: 31

Aulas	Laboratorios	Talleres	Anexos
16	2	1	12

Fuente: Departamento de Infraestructura Mayo 2017

Histórico de Matrícula



ALUMNOS EN CAPACITACIÓN

Informática	Asistente Administrativo	Desarrollo de Negocios	Asistente Operaciones Logísticas	Control de Calidad	Inglés	Total
167	123	165	0	0	0	455

Compendio Informativo Plantel 3, Corregidora

Junio 2017

Director



Ing. Hugo Miguel Castañeda Díaz

Correo electrónico del director:
hugo.cd@e.cobaq.edu.mx
Subdirector Matutino:
Lic. María de Lourdes Payán Huerta
Subdirector Vespertino:
Ing. Juan Antonio Granados Hernández
Fecha de Autorización:
6 de septiembre de 1985
Clave SEP: **22ECB0003Z**
Dirección: **Camino de los Olvera km 1, Villa Corregidora, Qro.**
C.P.: **76900** Teléfono: **01 442 228 02 81**



Fuente: Departamento de Estadística. Mayo 2017

Matrícula 2017 A	2°	Gpos	4°	Gpos	6°	Gpos	Total Alum	Total Gpos
Matutino	368	8	313	8	319	8	1,000	24
Vespertino	345	8	237	6	176	5	758	19

Matrícula: 1,758 Grupos: 43
SNB: Con Autodiagnóstico

Región Querétaro

Alumnos Bachillerato Incluyente

2°	4°	6°	Total
11	11	12	34

Fuente: Departamento de Estadística. Mayo 2017

Becas	BECAS FEDERALES							OTRAS BECAS						Total		
	Prospera	Contra el Abandono Escolar	Excelencia	Ingreso/Continuidad	Permanencia/Continuidad	Permanencia Militares	Policía Federal	Talento	Promasol	Tsuni	Exención de pago Inscrip., Reinscrip.	Hijos de Trabajador	Beca Académica del 50% por promedio		Beca Académica del 100% por promedio	Beca Municipal
	238	93	0	15	28	0	0	0	0	1	69	10	190	56	13	713

Fuente: Departamento de Becas, Secretaría Técnica. Reporte 2016-2017

Indicadores Educativos

Retención Generacional	62.2%
Aprobación 2016B	66.9%
Abandono Semestral	2.9%

Fuente: Departamento de Estadística, Mayo 2017



Alumnos por género

Hombres	Mujeres
820	938

Actividades Paraescolares

Alumnos	290
Actividades	6

Fuente: Jefatura de Paraescolares, Mayo 2017

Equipo de Cómputo

Computadoras	98
Relación alumno/computadora	10

Fuente: Departamento de Informática, Mayo 2017

Bibliotecas

Títulos	3,119
Volúmenes	7,409

Fuente: Área de Bibliotecas, Mayo 2017

Administrativo	Apoyo Administrativo	Docente	Total
26	8	56	90

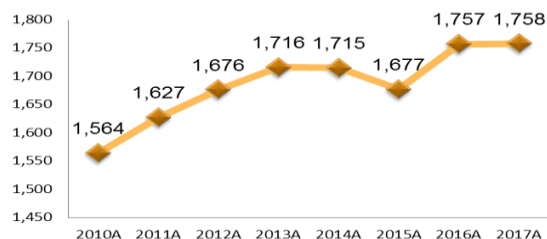
Fuente: Reporte de plazas del personal administrativo y docente 2da Quincena Abril 2017 Dirección de Recursos Humanos.

Infraestructura por uso total: 44

Aulas	Laboratorios	Talleres	Anexos
22	2	2	18

Fuente: Departamento de Infraestructura Mayo 2017

Histórico de Matrícula



ALUMNOS EN CAPACITACIÓN

Informática	Asistente Administrativo	Desarrollo de Negocios	Asistente Operaciones Logísticas	Control de Calidad	Inglés	Total
394	362	0	289	0	0	1,045

Compendio Informativo Plantel 4, Jalpan

Junio 2017

Directora



Lic. Ma. Guadalupe Hernández Montes

Correo electrónico del director:
guadalupe.hm@e.cobaq.edu.mx
Subdirector :
Lic. Tabío Arturo Tapia Landaverde
Fecha de Autorización:
2 de septiembre de 1985
Clave SEP: **22ECB0004Z**
Dirección: **Calle Jalisco s/n, Col. Puerto San Nicolás Parte Alta, Jalpan de Serra, Qro.**
C.P.: **76640**
Teléfono: **01 441 296 01 35**



Fuente: Departamento de Estadística. Mayo 2017

Matrícula 2017 A	2°	Gpos	4°	Gpos	6°	Gpos	Total Alum	Total Gpos
Matutino	200	4	234	5	179	4	613	13
Vespertino	126	3	41	1	29	1	196	5

Matrícula: 809 Grupos: 18
SNB: NIVEL III

Fuente: Departamento de Estadística. Mayo 2017

Región Jalpan

Becas	BECAS FEDERALES								OTRAS BECAS					Total		
	Prospera	Contra el Abandono Escolar	Excelencia	Ingreso/Continuidad	Permanencia/Continuidad	Permanencia Militares	Policía Federal	Talento	Promasol	Tsuni	Exención de pago Inscrip., Reinscrip.	Hijos de Trabajador	Beca Académica del 50 % por promedio		Beca Académica del 100 % por promedio	Beca Municipal
	371	5	0	11	32	0	0	0	1	3	31	9	212	104	0	779

Fuente: Departamento de Becas, Secretaría Técnica. Reporte 2016-2017

Indicadores Educativos	
Retención Generacional	80.9%
Aprobación 2016B	93.2%
Abandono Semestral	0.9%

Fuente: Departamento de Estadística, Mayo 2017



Actividades Paraescolares	
Alumnos	123
Actividades	7

Fuente: Jefatura de Paraescolares, Mayo 2017

Bibliotecas	
Títulos	3,969
Volúmenes	9,241

Fuente: Área de Bibliotecas, Mayo 2017

Alumnos por género	
Hombres	Mujeres
372	437

Equipo de Cómputo	
Computadoras	52
Relación alumno/computadora	12

Fuente: Departamento de Informática, Mayo 2017

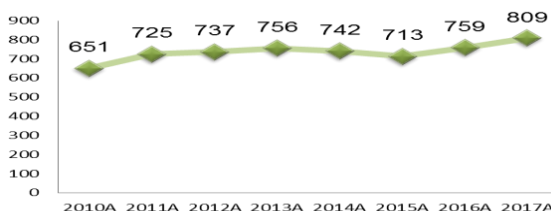
Administrativo	Apoyo Administrativo	Docente	Total
16	3	27	46

Fuente: Reporte de plazas del personal administrativo y docente 2da Quincena Abril 2017 Dirección de Recursos Humanos.

Infraestructura por uso total: 32			
Aulas	Laboratorios	Talleres	Anexos
14	1	2	15

Fuente: Departamento de Infraestructura Mayo 2017

Histórico de Matrícula



ALUMNOS EN CAPACITACIÓN

Informática	Asistente Administrativo	Desarrollo de Negocios	Asistente Operaciones Logísticas	Control de Calidad	Inglés	Total
181	302	0	0	0	0	483

Compendio Informativo Plantel 5, Cadereyta

Junio 2017

Director



Lic. Juan Oscar Estrada Muñoz

Correo electrónico del director:
juanoem@e.cobaq.edu.mx
Subdirector Matutino:
Ing. Luis Enrique Arriaga Hernández
Subdirector Vespertino:
M.D.E. Norberto Pérez Hernández
Fecha de Autorización:
13 de marzo de 1986
Clave SEP: **22ECB0005Y**
Dirección: **Carretera San Juan del Río-Xilitla km 48, Cadereyta de Montes, Qro.**
C.P.: **76550** Teléfono: **01 441 276 03 50**



Fuente: Departamento de Estadística. Mayo 2017

Matrícula 2017 A	2°	Gpos	4°	Gpos	6°	Gpos	Total Alum	Total Gpos
Matutino	248	5	271	6	266	6	785	17
Vespertino	299	7	139	4	144	4	582	15

Matrícula: 1,367 Grupos: 32
SNB: NIVEL III

Región Cadereyta

Fuente: Departamento de Estadística. Mayo 2017

Becas	BECAS FEDERALES							OTRAS BECAS						Total		
	Prospera	Contra el Abandono Escolar	Excelencia	Ingreso/Continuidad	Permanencia/Continuidad	Permanencia Militares	Policía Federal	Talento	Promasol	Tsuni	Exención de pago Inscript. Reinscrip.	Hijos de Trabajador	Beca Académica del 50 % por promedio		Beca Académica del 100 % por promedio	Beca Municipal
	498	160	0	112	174	0	0	0	0	0	99	12	181	46	0	1282

Fuente: Departamento de Becas, Secretaría Técnica. Reporte 2016-2017

Indicadores Educativos

Retención Generacional	77.1%
Aprobación 2015B	88.8%
Abandono Semestral	2.2%

Fuente: Departamento de Estadística, Mayo 2017



Alumnos por género

Hombres	Mujeres
587	780

Actividades Paraescolares

Alumnos	224
Actividades	10

Fuente: Jefatura de Paraescolares, Mayo 2017

Bibliotecas

Títulos	2,494
Volúmenes	6,639

Fuente: Área de Bibliotecas, Mayo 2017

Equipo de Cómputo

Computadoras	151
Relación alumno/computadora	5

Fuente: Departamento de Informática, Mayo 2017

Administrativo	Apoyo Administrativo	Docente	Total
18	10	34	62

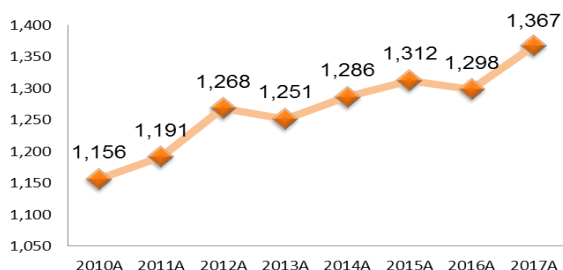
Fuente: Reporte de plazas del personal administrativo y docente 2da Quincena Abril 2017
Dirección de Recursos Humanos.

Infraestructura por uso total: 32

Aulas	Laboratorios	Talleres	Anexos
15	3	2	12

Fuente: Departamento de Infraestructura Mayo 2017

Histórico de Matrícula



ALUMNOS EN CAPACITACIÓN

Informática	Asistente Administrativo	Desarrollo de Negocios	Asistente Operaciones Logísticas	Control de Calidad	Inglés	Total
411	409	0	0	0	0	820

Compendio Informativo Plantel 6, Tolimán

Junio 2017

Director



Lic. Ma. Elvia Eliza Hernández García

Correo electrónico del director:
elvia.hg@e.cobaq.edu.mx
Subdirector:
Lic. Gabriel Carbajal Valencia
Fecha de Autorización:
16 de febrero de 1987
Clave SEP: **22ECB0006X**
Dirección: **Carretera Tolimán-Querétaro km 2.5, Tolimán, Municipio de Tolimán, Qro.**
C.P.: **76600** Teléfono: **01 441 296 70 17**



Fuente: Departamento de Estadística. Mayo 2017

Matrícula 2017 A	2°	Gpos	4°	Gpos	6°	Gpos	Total Alum	Total Gpos
Matutino	150	3	141	3	130	3	421	9
Vespertino	132	3	63	2	29	1	224	6

Matrícula: 645 Grupos: 15
SNB: NIVEL III

Fuente: Departamento de Estadística. Mayo 2017

Región Cadereyta

Becas	BECAS FEDERALES								OTRAS BECAS						Total	
	Prospera	Contra el Abandono Escolar	Excelencia	Ingreso/Continuidad	Permanencia/Continuidad	Permanencia Militares	Policía Federal	Talento	Promasol	Tsuni	Exención de pago Inscrip., Reinscrip.	Hijos de Trabajador	Beca Académica del 50 % por promedio	Beca Académica del 100 % por promedio		Beca Municipal
	408	62	0	9	21	0	0	0	1	75	69	11	100	35	0	791

Indicadores Educativos

Retención Generacional	76.4%
Aprobación 2015B	93.1%
Abandono Semestral	2.0%

Fuente: Departamento de Estadística, Mayo 2017

Fuente: Departamento de Becas, Secretaría Técnica. Reporte 2016-2017



Alumnos por género

Hombres	Mujeres
314	331

Actividades Paraescolares

Alumnos	181
Actividades	9

Fuente: Jefatura de Paraescolares, Mayo 2017

Bibliotecas

Títulos	2,918
Volúmenes	6,273

Fuente: Área de Bibliotecas, Mayo 2017

Equipo de Cómputo

Computadoras	111
Relación alumno/computadora	4

Fuente: Departamento de Informática, Mayo 2017

Administrativo	Apoyo Administrativo	Docente	Total
14	5	21	40

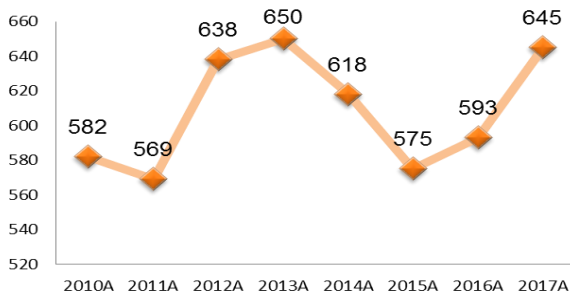
Fuente: Reporte de plazas del personal administrativo y docente 2da Quincena Abril 2017
Dirección de Recursos Humanos.

Infraestructura por uso total: 25

Aulas	Laboratorios	Talleres	Anexos
9	3	1	12

Fuente: Departamento de Infraestructura Mayo 2017

Histórico de Matrícula



ALUMNOS EN CAPACITACIÓN

Informática	Asistente Administrativo	Desarrollo de Negocios	Asistente Operaciones Logísticas	Control de Calidad	Inglés	Total
206	157	0	0	0	0	363

Director



Ing. Agustín Ortega Tovar

Compendio Informativo Plantel 7, El Marqués

Junio 2017

Correo electrónico del director:
agustinot@e.cobaq.edu.mx
Subdirector Matutino:
Quím. Juan Palacios Hernández
Subdirector Vespertino:
Lic.
Fecha de Autorización:
10 de agosto de 1987
Clave SEP: **22ECB0007W**
Dirección: **H. Colegio Militar N° 33, Esquina Río Querétaro, Villa del Marqués, La Cañada, Qro.**
C.P.: **76240** Teléfono: **01 442 223 24 04**



Matrícula: 1,042 Grupos: 25
SNB: NIVEL III

Fuente: Departamento de Estadística. Mayo 2017

Matrícula 2017 A	2°	Gpos	4°	Gpos	6°	Gpos	Total Alum	Total Gpos
Matutino	237	5	135	3	165	5	537	13
Vespertino	213	5	213	5	79	2	505	12

Fuente: Departamento de Estadística. Mayo 2017

Región Querétaro

Becas	BECAS FEDERALES							OTRAS BECAS					Total			
	Prospera	Contra el Abandono Escolar	Excelencia	Ingreso/Continuidad	Permanencia/Continuidad	Permanencia Militares	Policía Federal	Talento	Promasol	Tsuni	Exención de pago Inscr., Reinscr.	Hijos de Trabajador		Beca Académica del 50 % por promedio	Beca Académica del 100 % por promedio	Beca Municipal
	172	35	0	8	12	0	0	0	2	3	19	15	67	16	9	358

Fuente: Departamento de Becas, Secretaría Técnica. Reporte 2016-2017

Indicadores Educativos

Retención Generacional	50.2%
Aprobación 2015B	57.7%
Abandono Semestral	2.3%

Fuente: Departamento de Estadística, Mayo 2017

Actividades Paraescolares

Alumnos	258
Actividades	10

Fuente: Jefatura de Paraescolares, Noviembre 2017

Bibliotecas

Títulos	3,546
Volúmenes	8,418

Fuente: Área de Bibliotecas, Mayo 2017

Alumnos por género

Hombres	445	Mujeres	597
---------	-----	---------	-----

Equipo de Cómputo

Computadoras	74
Relación alumno/computadora	7

Fuente: Departamento de Informática, Noviembre 2017

Administrativo	Apoyo Administrativo	Docente	Total
17	9	37	63

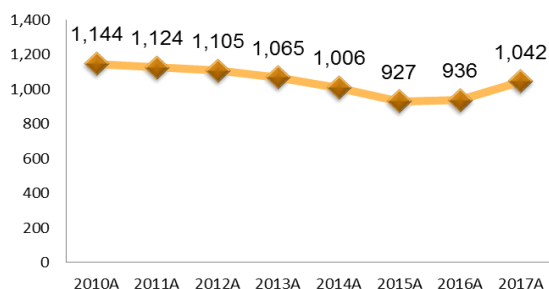
Fuente: Reporte de plazas del personal administrativo y docente 2da Quincena Abril 2017 Dirección de Recursos Humanos.

Infraestructura por uso total: 27

Aulas	Laboratorios	Talleres	Anexos
14	2	1	10

Fuente: Departamento de Infraestructura al de noviembre de 2017

Histórico de Matrícula



ALUMNOS EN CAPACITACIÓN

Informática	Asistente Administrativo	Desarrollo de Negocios	Asistente Operaciones Logísticas	Control de Calidad	Inglés	Total
289	303	0	0	0	0	592

Compendio Informativo Plantel 8, Azteca

Junio 2017

Director



Lic. José Luis Salinas Gómez

Correo electrónico del director:
joselsg@e.cobaq.edu.mx @e.cobaq.edu.mx
Subdirector Matutino:
Lic. Dora Susana Medina Ramírez
Subdirector Vespertino:
Ing. José Luis Barrón Hernández
Fecha de Autorización: **6 de marzo de 1989**
Clave **SEP: 22ECB0008V**
Dirección: **Axayácatl esq. Tenoch s/n, Col. Azteca, Querétaro, Qro.**
C.P.: **76085** Teléfono: **01 442 222 61 20**

Fuente: Departamento de Estadística. Mayo 2017



Matrícula: 1,561 Grupos: 38
SNB: Con Autodiagnóstico

Región Querétaro

Matrícula 2017 A	2°	Gpos	4°	Gpos	6°	Gpos	Total Alum	Total Gpos
Matutino	338	7	252	6	244	6	834	19
Vespertino	317	7	221	6	189	6	727	19

Fuente: Departamento de Estadística. Mayo 2017

Becas	BECAS FEDERALES								OTRAS BECAS						Total	
	Prospera	Contra el Abandono Escolar	Excelencia	Ingreso/Continuidad	Permanencia/Continuidad	Permanencia Militares	Policía Federal	Talento	Promasol	Tsuni	Exención de pago Inscript., Reinscrip.	Hijos de Trabajador	Beca Académica del 50 % por promedio	Beca Académica del 100 % por promedio		Beca Municipal
	331	256	0	18	7	0	1	0	0	1	18	9	104	10	54	809

Fuente: Departamento de Becas, Secretaría Técnica. Reporte 2016-2017

Indicadores Educativos

Retención Generacional	53.6%
Aprobación 2015B	58.4%
Abandono Semestral	3.9%

Fuente: Departamento de Estadística, Mayo 2017



Actividades Paraescolares

Alumnos	273
Actividades	8

Fuente: Jefatura de Paraescolares, Mayo 2017

Bibliotecas

Títulos	3,546
Volúmenes	8,418

Fuente: Área de Bibliotecas, Mayo 2017

Alumnos por género

Hombres	Mujeres
673	888

Equipo de Cómputo

Computadoras	171
Relación alumno/computadora	5

Fuente: Departamento de Informática, Mayo 2017

Administrativo	Apoyo Administrativo	Docente	Total
20	5	52	77

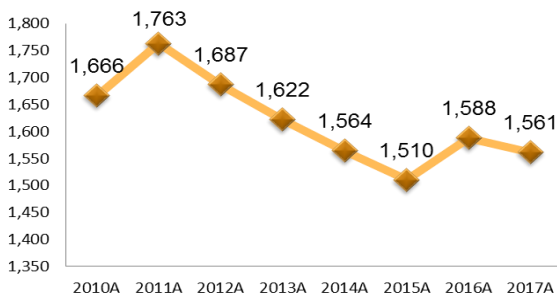
Fuente: Reporte de plazas del personal administrativo y docente 2da Quincena Abril 2017 Dirección de Recursos Humanos.

Infraestructura por uso total: 46

Aulas	Laboratorios	Talleres	Anexos
20	3	2	21

Fuente: Departamento de Infraestructura Mayo 2017

Histórico de Matrícula



ALUMNOS EN CAPACITACIÓN						Total
Informática	Asistente Administrativo	Desarrollo de Negocios	Asistente Operaciones Logísticas	Control de Calidad	Inglés	
287	294	325	0	0	0	906

Compendio Informativo Plantel 9, Santa Rosa Jáuregui

Junio 2017

Director



Lic. Olga Elena Martínez Esquivel

Correo electrónico del director:
olgame@e.cobaq.edu.mx
Subdirector Matutino: Lic. Luis Baini Pérez
Subdirector Vespertino: Ing. Armando de Santiago de Santiago
Fecha de Autorización: 7 de agosto de 1989
Clave SEP: **22ECB0009U**
Dirección: Av. 20 de Noviembre Pte. s/n, Camino a Pie de Gallo, Santa Rosa Jáuregui, Qro.
C.P.: **76220**
Teléfono: **01 442 291 05 22**

Fuente: Departamento de Estadística. Mayo 2017



Administrativo	Apoyo Administrativo	Docente	Total
19	11	48	78

Fuente: Reporte de plazas del personal administrativo y docente 2da Quincena Abril 2017 Dirección de Recursos Humanos.

Matrícula 2017 A	2°	Gpos	4°	Gpos	6°	Gpos	Total Alum	Total Gpos
Matutino	275	6	229	5	210	5	714	16
Vespertino	236	6	162	5	150	5	548	16
Ext. Jofrito Matutino	95	2	76	2	50	2	221	6

Fuente: Departamento de Estadística. Mayo 2017

Matrícula: 1,262 Grupos: 32
SNB: NIVEL III

Región Querétaro

Infraestructura por uso total (Pl. 09): 36

Aulas	Laboratorios	Talleres	Anexos
16	3	1	16
Jofrito/ 6	0	1	2

Fuente: Departamento de Infraestructura Mayo 2017

Becas	BECAS FEDERALES								OTRAS BECAS						Total	
	Prospera	Contra el Abandono Escolar	Excelencia	Ingreso/Continuidad	Permanencia/Continuidad	Permanencia Militares	Policía Federal	Talento	Promosal	Tsuni	Exención de pago Inscrip., Reinscrip.	Hijos de Trabajador	Beca Académica del 50% por promedio	Beca Académica del 100% por promedio		Beca Municipal
	603	111	0	4	9	0	0	0	0	0	17	5	145	23		76

Fuente: Departamento de Becas, Secretaría Técnica. Reporte 2016-2017



Equipo de Cómputo

Computadoras	107
Relación alumno/computadora	7

Fuente: Departamento de Informática, Mayo 2017

Indicadores Educativos

Indicador	Pl. 09	Jofrito
Ret Generacional	67.5%	86.2%
Aprobación 2016B	68.6%	66.1%
Abandono Sem	1.4%	1.7%

Fuente: Departamento de Estadística, Mayo 2017

Alumnos por género

Plantel	Hombres	Mujeres
Pl. 09	541	721
Jofrito	100	121

Bibliotecas

Títulos	3,448
Volúmenes	7,537

Actividades Paraescolares

Alumnos	215
Actividades	9

Histórico de Matrícula

Incluye Ext. Jofrito



ALUMNOS EN CAPACITACIÓN

Informática	Asistente Administrativo	Desarrollo de Negocios	Asistente Operaciones Logísticas	Control de Calidad	Inglés	Total
300	291	160	0	0	0	751

Compendio Informativo Plantel 10, San Juan del Río

Junio 2017

Director



Lic. Guillermo Ríos Pérez

Correo electrónico del director:
guillermorp@e.cobaq.edu.mx
Subdirector Matutino:
C.P. Ma. Eloísa García Molina
Subdirector Vespertino:
Ing. Enrique Linares Sánchez
Fecha de Autorización:
16 de octubre de 1989
Clave SEP: **22ECB0010J**
Dirección: **Carretera a San Pedro Ahuacatlán, km 2.5, San Juan del Río, Qro.**
C.P.: **76810** Teléfono: **01 427 271 22 33**



Matrícula: 2,066 Grupos: 46
SNB: NIVEL III

Fuente: Departamento de Estadística. Mayo 2017

Matrícula 2017 A	2°	Gpos	4°	Gpos	6°	Gpos	Total Alum	Total Gpos
Matutino	417	8	382	8	338	8	1,137	24
Vespertino	413	9	290	7	226	6	929	22

Fuente: Departamento de Estadística. Mayo 2017

Región San Juan del Río

Becas	BECAS FEDERALES								OTRAS BECAS						Total	
	Prospera	Contra el Abandono Escolar	Excelencia	Ingreso/Continuidad	Permanencia/Continuidad	Permanencia Militares	Policía Federal	Talento	Promasol	Tsuni	Exención de pago Inscript., Reinscrip.	Hijos de Trabajador	Beca Académica del 50 % por promedio	Beca Académica del 100 % por promedio		Beca Municipal
	570	131	0	57	94	2	1	0	0	0	35	9	223	55	0	1177

Fuente: Departamento de Becas, Secretaría Técnica. Reporte 2016-2017

Indicadores Educativos

Retención Generacional	66.0%
Aprobación 2016B	68.9%
Abandono Semestral	2.5%

Fuente: Departamento de Estadística, Mayo 2017

Actividades Paraescolares

Alumnos	575
Actividades	13

Fuente: Jefatura de Paraescolares, Mayo 2017

Bibliotecas

Títulos	2,740
Volúmenes	6,723

Fuente: Área de Bibliotecas, Mayo 2017

Alumnos por género

Hombres	998
Mujeres	1,068

Equipo de Cómputo

Computadoras	143
Relación alumno/computadora	8

Fuente: Departamento de Informática, Mayo 2017

Administrativo	Apoyo Administrativo	Docente	Total
22	9	61	92

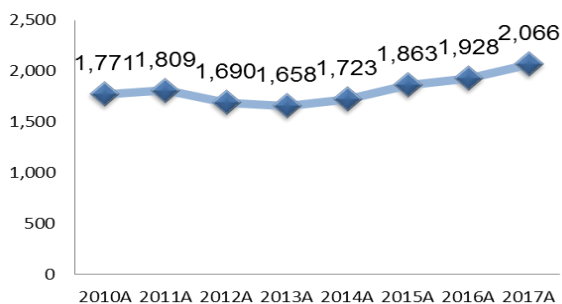
Fuente: Reporte de plazas del personal administrativo y docente 2da Quincena Abril 2017 Dirección de Recursos Humanos.

Infraestructura por uso total: 40

Aulas	Laboratorios	Talleres	Anexos
20	3	3	14

Fuente: Departamento de Infraestructura Mayo 2017

Histórico de Matrícula



ALUMNOS EN CAPACITACIÓN

Informática	Asistente Administrativo	Desarrollo de Negocios	Asistente Operaciones Logísticas	Control de Calidad	Inglés	Total
472	252	328	0	184	0	1,236

Compendio Informativo Plantel 11, Ezequiel Montes

Junio 2017

Director



Ing. Apolinar Angeles Pérez

Correo electrónico del director:
apolinarap@e.cobaq.edu.mx
Subdirector :
C.P. Miriam Reséndiz Aranda
Fecha de Autorización:
20 de agosto de 1990
Clave SEP: **22ECB00111**
Dirección: **Camino Real al Jagüey km 2, Barrio La Purísima, Ezequiel Montes, Qro.**
C.P.: **76660**
Teléfono: **01 441 277 18 94**

Fuente: Departamento de Estadística. Mayo 2017

Matrícula 2017 A	2°	Gpos	4°	Gpos	6°	Gpos	Total Alum	Total Gpos
Matutino	231	5	195	4	188	4	614	13
Vespertino	158	4	107	3	118	4	383	11

Fuente: Departamento de Estadística. Mayo 2017



Matrícula: 997 Grupos: 24
SNB: NIVEL III

Región Cadereyta

Becas	BECAS FEDERALES							OTRAS BECAS						Total		
	Prospera	Contra el Abandono Escolar	Excelencia	Ingreso/Continuidad	Permanencia/Continuidad	Permanencia Militares	Policía Federal	Talento	Promasol	Tsuni	Exención de pago Inscrip. Reinscrip.	Hijos de Trabajador	Beca Académica del 50 % por promedio		Beca Académica del 100 % por promedio	Beca Municipal
	310	228	0	10	39	0	0	0	1	0	141	5	183	71	0	988

Fuente: Departamento de Becas, Secretaría Técnica. Reporte 2016-2017

Indicadores Educativos

Retención Generacional	75.4%
Aprobación 2016B	88.0%
Abandono Semestral	2.9%

Fuente: Departamento de Estadística, Mayo 2017

Bibliotecas

Títulos	2,476
Volúmenes	5,668

Fuente: Área de Bibliotecas, Mayo 2017



Alumnos por género

Hombres	Mujeres
471	526

Actividades Paraescolares

Alumnos	204
Actividades	9

Fuente: Jefatura de Paraescolares, Mayo 2017

Equipo de Cómputo

Computadoras	110
Relación alumno/computadora	6

Fuente: Departamento de Informática, Mayo 2017

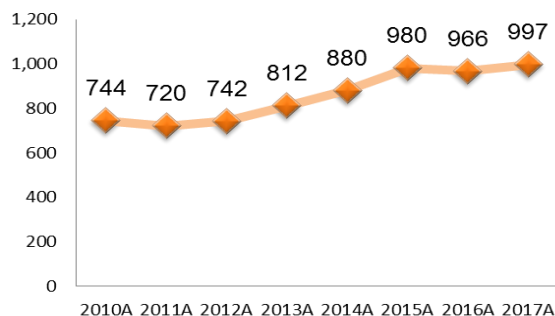
Administrativo	Apoyo Administrativo	Docente	Total
16	4	34	54

Fuente: Reporte de plazas del personal administrativo y docente 2da Quincena Abril 2017 Dirección de Recursos Humanos.

Infraestructura por uso total: 23			
Aulas	Laboratorios	Talleres	Anexos
12	2	1	8

Fuente: Departamento de Infraestructura Mayo 2017

Histórico de Matrícula



2010A 2011A 2012A 2013A 2014A 2015A 2016A 2017A

ALUMNOS EN CAPACITACIÓN							Total
Informática	Asistente Administrativo	Desarrollo de Negocios	Asistente Operaciones Logísticas	Control de Calidad	Inglés		
164	444	0	0	0	0	608	

Compendio Informativo Plantel 12, Tequisquiapan

Junio 2017

Director



Ing. Jorge Trejo Hernández

Correo electrónico de la directora:
jorgeth@e.cobaq.edu.mx
Subdirector Matutino:
Ing. Javier Ochoa Ríos
Subdirector Vespertino:
Lic. Elvira Trejo Ugalde
Fecha de Autorización:
30 de junio de 1999
Clave SEP: **22ECB0012H**
Dirección: **Prol. Álvaro Obregón N° 26, Col. Adolfo López Mateos, Tequisquiapan, Qro.**
C.P.: **76750** Teléfono: **01 414 273 47 40**

Fuente: Departamento de Estadística. Mayo 2017



Administrativo	Apoyo Administrativo	Docente	Total
17	10	51	78

Fuente: Reporte de plazas del personal administrativo y docente 2da Quincena Abril 2017 Dirección de Recursos Humanos.

Matrícula 2017 A	2°	Gpos	4°	Gpos	6°	Gpos	Total Alum	Total Gpos
Matutino	333	7	271	6	243	6	847	19
Vespertino	243	6	204	5	151	4	598	15
Ext. San Nicolás	85	2	60	2	61	2	206	6

Fuente: Departamento de Estadística. Mayo 2017

Matrícula: 1,445 Grupos: 34
SNB: NIVEL III

Región San Juan del Río

Infraestructura por uso total (Pl. 12): 39			
Aulas	Laboratorios	Talleres	Anexos
17	3	2	17
San Nicolás/6	0	1	3

Fuente: Departamento de Infraestructura Mayo 2017

Becas	BECAS FEDERALES								OTRAS BECAS						Total	
	Prospera	Contra el Abandono Escolar	Excelencia	Ingreso/Continuidad	Permanencia/Continuidad	Permanencia Militares	Policía Federal	Talento	Promasol	Tsuni	Exención de pago Inscríp., Reinscríp.	Hijos de Trabajador	Beca Académica del 50% por promedio	Beca Académica del 100% por promedio		Beca Municipal
	580	44	1	40	88	0	0	0	0	0	40	7	329	120	0	1249

Fuente: Departamento de Becas, Secretaría Técnica. Reporte 2016-2017



Equipo de Cómputo	
Computadoras	142
Relación alumno/computadora	6

Fuente: Departamento de Informática, Mayo 2017

Indicadores Educativos		
Indicador	Pl. 12	San Nicolás
Retención Generacional	80.9%	67.0%
Aprobación 2016B	89.9%	90.2%
Abandono Sem	1.2%	0.8%

Fuente: Departamento de Estadística, Mayo 2017

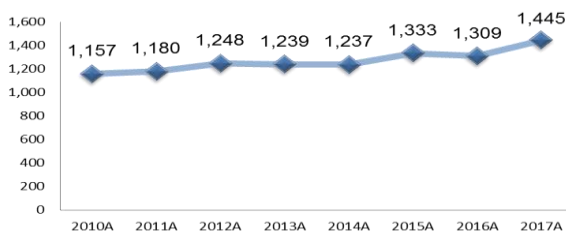
Alumnos por género		
Plantel	Hombres	Mujeres
Pl. 12	648	797
San Nicolás	108	98

Bibliotecas	
Títulos	2,151
Volúmenes	5,434

Incluye Ext. San Nicolás

Actividades Paraescolares	
Alumnos	208
Actividades	7

Histórico de Matrícula



ALUMNOS EN CAPACITACIÓN							Total
Informática	Asistente Administrativo	Desarrollo de Negocios	Asistente Operaciones Logísticas	Control de Calidad	Inglés		
461	408	0	0	0	0	869	

Compendio Informativo Plantel 13, Epigmenio González Junio 2017

Director



Lic. Juan Carlos Landa Barbosa

Correo electrónico del director:
juancb@e.cobaq.edu.mx
Subdirector Matutino:
Lic. Ma. de Lourdes Guerra del Río
Subdirector Vespertino:
Lic. Alberto López Martínez
Fecha de Autorización: **26 de agosto de 1996**
Clave SEP: **22ECB0013G**
Dirección: Av. Pie de la Cuesta 107, Esq. Costureras, Centro-Norte, Col. San Pedrito Peñuelas, Querétaro, Qro.
C.P.: **76148** Teléfono: **01 442 243 18 95**



Matrícula: 1,549 Grupos: 37
SNB: NIVEL III

Región Querétaro

Fuente: Departamento de Estadística. Mayo 2017

Matrícula 2017 A	2°	Gpos	4°	Gpos	6°	Gpos	Total Alum	Total Gpos
Matutino	335	7	250	6	234	6	819	19
Vespertino	287	6	231	6	212	6	730	18

Fuente: Departamento de Estadística. Mayo 2017

Becas	BECAS FEDERALES							OTRAS BECAS						Total		
	Prospera	Contra el Abandono Escolar	Excelencia	Ingreso/Continuidad	Permanencia/Continuidad	Permanencia Militares	Policía Federal	Talento	Promasol	Tsuni	Exención de pago Inscrip. Reinscrip.	Hijos de Trabajador	Beca Académica del 50 % por promedio		Beca Académica del 100 % por promedio	Beca Municipal
	173	73	1	3	7	1	0	1	1	0	32	12	145	35	77	561

Fuente: Departamento de Becas, Secretaría Técnica. Reporte 2016-2017

Indicadores Educativos

Retención Generacional	57.4%
Aprobación 2016B	63.8%
Abandono Semestral	3.5%

Fuente: Departamento de Estadística, Mayo 2017



Actividades Paraescolares

Alumnos	554
Actividades	12

Fuente: Jefatura de Paraescolares, Mayo 2017

Bibliotecas

Títulos	4,315
Volúmenes	10,914

Fuente: Área de Bibliotecas, Mayo 2017

Alumnos por género

Hombres	Mujeres
684	865

Equipo de Cómputo

Computadoras	169
Relación alumno/computadora	5

Fuente: Departamento de Informática, Mayo 2017

Administrativo	Apoyo Administrativo	Docente	Total
22	10	57	89

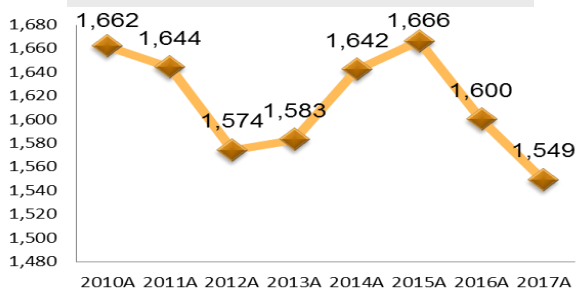
Fuente: Reporte de plazas del personal administrativo y docente 2da Quincena Abril 2017 Dirección de Recursos Humanos.

Infraestructura por uso total: 49

Aulas	Laboratorios	Talleres	Anexos
20	5	2	22

Fuente: Departamento de Infraestructura a Mayo 2017

Histórico de Matrícula



2010A 2011A 2012A 2013A 2014A 2015A 2016A 2017A

ALUMNOS EN CAPACITACIÓN

Informática	Asistente Administrativo	Desarrollo de Negocios	Asistente Operaciones Logísticas	Control de Calidad	Inglés	Total
346	253	328	0	0	0	927

Compendio Informativo Extensión Plantel 13, Centro de Desarrollo Académico y Deportivo

Junio 2017

Sub-Directora



Arq. Irma Leticia Bustos Navarro

Correo electrónico de la subdirectora:

ileticiabn@e.cobaq.edu.mx

Jefe de Servicios Administrativos

Fabiola González Arreguín

Dirección: **Unidad Deportiva Querétaro 2000, Boulevard Bernardo Quintana s/n, Querétaro, Qro. C.P.: 76158**

Teléfono: **01 442 246 07 49**



Fuente: Departamento de Estadística. Mayo 2017

Matrícula 2017 A	2°	Gpos	4°	Gpos	6°	Gpos	Total Alum	Total Gpos
Matutino	36	1	31	1	32	1	99	3
Vespertino	0	0	0	0	0	0	0	0

Fuente: Departamento de Estadística. Mayo 2017

Región Querétaro

Indicadores Educativos

Retención Generacional	64.0%
Aprobación 2016B	83.7%
Abandono Semestral	2.9%

Fuente: Departamento de Estadística, Mayo 2017

Fuente: Departamento de Becas, Secretaría Técnica. Reporte a inicio 2017



Alumnos por género

Hombres	Mujeres
56	43

Equipo de Cómputo

Computadoras	30
Relación alumno/computadora	3

Fuente: Departamento de Informática, Mayo 2017

Bibliotecas

Títulos	
Volúmenes	

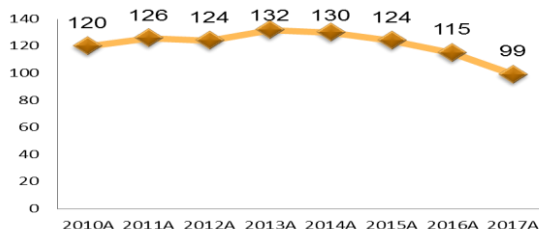
Fuente: Área de Bibliotecas, Mayo 2017

Infraestructura por uso total: 8

Aulas	Laboratorios	Talleres	Anexos
3	1	1	3

Fuente: Departamento de Infraestructura Mayo 2017

Histórico de Matrícula



ALUMNOS EN CAPACITACIÓN

Informática	Asistente Administrativo	Desarrollo de Negocios	Asistente Operaciones Logísticas	Control de Calidad	Inglés	Total
63	0	0	0	0	0	63

Compendio Informativo Plantel 14, San Joaquín

Junio 2017

Director



Lic. Ma. Catalina Ramírez de Santiago

Correo electrónico del director:
mcatalinard@e.cobaq.edu.mx
Subdirector:
Lic. Efraín Martínez Torres
Fecha de Autorización: **9 de junio de 2000**
Clave SEP: **22ECB0014F**
Dirección: **Francisco Zarco s/n, San Joaquín, Qro.**
C.P.: **76550**
Teléfono: **01 441 293 51 66**

Fuente: Departamento de Estadística. Mayo 2017



Matrícula: 558 Grupos: 13
SNB: NIVEL III

Matrícula 2017 A	2°	Gpos	4°	Gpos	6°	Gpos	Total Alum	Total Gpos
Matutino	213	5	186	4	159	4	558	13
Vespertino	0	0	0	0	0	0	0	0

Fuente: Departamento de Estadística. Mayo 2017

Región Cadereyta

Becas	BECAS FEDERALES							OTRAS BECAS						Total		
	Prospera	Contra el Abandono Escolar	Excelencia	Ingreso/Continuidad	Permanencia/Continuidad	Permanencia Militares	Policía Federal	Talento	Promasol	Tsuni	Exención de pago Inscrip., Reinscrip.	Hijos de Trabajador	Beca Académica del 50 % por promedio		Beca Académica del 100 % por promedio	Beca Municipal
	390	47	1	1	11	0	0	0	2	3	37	3	71	49	0	615

Fuente: Departamento de Becas, Secretaría Técnica. Reporte 2016-2017

Indicadores Educativos	
Retención Generacional	73.6%
Aprobación 2016B	81.4%
Abandono Semestral	2.1%

Fuente: Departamento de Estadística, Mayo 2017



Actividades Paraescolares	
Alumnos	200
Actividades	10

Fuente: Jefatura de Paraescolares, Mayo 2017

Bibliotecas	
Títulos	1,461
Volúmenes	3,789

Fuente: Área de Bibliotecas, Mayo 2017

Alumnos por género	
Hombres	Mujeres
246	312

Equipo de Cómputo	
Computadoras	55
Relación alumno/computadora	10

Fuente: Departamento de Informática, Mayo 2017

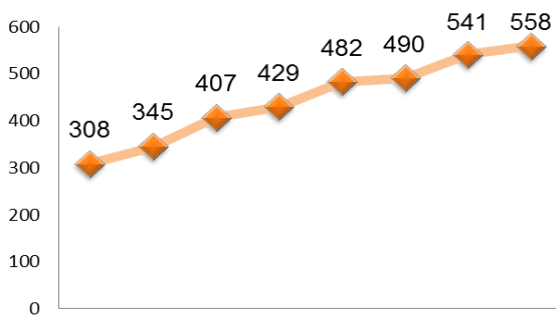
Administrativo	Apoyo Administrativo	Docente	Total
11	2	21	34

Fuente: Reporte de plazas del personal administrativo y docente 2da Quincena Abril 2017 Dirección de Recursos Humanos.

Infraestructura por uso total: 20			
Aulas	Laboratorios	Talleres	Anexos
11	1	1	7

Fuente: Departamento de Infraestructura Mayo 2017

Histórico de Matrícula



2010A 2011A 2012A 2013A 2014A 2015A 2016A 2017A

ALUMNOS EN CAPACITACIÓN						Total
Informática	Asistente Administrativo	Desarrollo de Negocios	Asistente Operaciones Logísticas	Control de Calidad	Inglés	
175	170	0	0	0	0	345

Compendio Informativo Plantel 15, Chichimequillas

Junio 2017

Director



Lic. Fermín Fernando Orozco Ramírez

Correo electrónico del director: **fermin.or@e.cobaq.edu.mx**
Subdirector:
Lic. José Guadalupe Contreras Mancha
Fecha de Autorización: **9 de junio de 2000**
Clave SEP: **22ECB0019A**
Dirección: **Acceso al Lienzo Charro s/n, Chichimequillas, El Marqués, Qro.**
C.P.: **76240**
Teléfono: **01 442 246 61 94**

Fuente: Departamento de Estadística. Mayo 2017



Matrícula: 667 Grupos: 16
SNB: NIVEL III

Región San Juan del Río

Administrativo	Apoyo Administrativo	Docente	Total
12	6	25	43

Fuente: Reporte de plazas del personal administrativo y docente 2da Quincena Abril 2017
Dirección de Recursos Humanos.

Matrícula 2017 A	2°	Gpos	4°	Gpos	6°	Gpos	Total Alum	Total Gpos
Matutino	146	3	133	3	125	3	404	9
Vespertino	142	4	80	2	41	1	263	7

Fuente: Departamento de Estadística. Mayo 2017

Infraestructura por uso total (Pl. 15): 24

Aulas	Laboratorios	Talleres	Anexos
9	1	1	13

Fuente: Departamento de Infraestructura Mayo 2017

Becas	BECAS FEDERALES								OTRAS BECAS						Total	
	Prospera	Contra el Abandono Escolar	Excelencia	Ingreso/Continuidad	Permanencia/Continuidad	Permanencia Militares	Policía Federal	Talento	Promasol	Tsuni	Exención de pago Inscript., Reinscrip.	Hijos de Trabajador	Beca Académica del 50% por promedio	Beca Académica del 100% por promedio		Beca Municipal
	270	100	1	9	6	0	0	0	0	0	44	0	123	30	0	583

Fuente: Departamento de Becas, Secretaría Técnica. Reporte 2016-2017



Equipo de Cómputo

Computadoras	117
Relación alumno/computadora	3

Fuente: Departamento de Informática, Mayo 2017

Indicadores Educativos

Indicador	Pl. 15	La Griega
Ret Generacional	72.5%	%
Aprobación 2016B	71.4%	---
Abandono Sem	1.4%	%

Fuente: Departamento de Estadística, Mayo 2017

Alumnos por género

Plantel	Hombres	Mujeres
Pl. 15	300	367

Bibliotecas

Títulos	1,195
Volúmenes	3,998

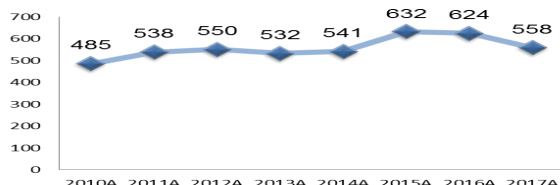
Fuente: Área de Bibliotecas. Mayo 2017
Ambos gráficos incluyen extensión *La Griega*

Actividades Paraescolares

Alumnos	137
Actividades	7

Fuente: Jefatura de Paraescolares, Mayo 2017

Histórico de Matrícula



ALUMNOS EN CAPACITACIÓN

Informática	Asistente Administrativo	Desarrollo de Negocios	Asistente Operaciones Logísticas	Control de Calidad	Inglés	Total
0	379	0	0	0	0	379

Compendio Informativo Plantel 16, El Colorado

Junio 2017

Director



C.P. Edgar Edmundo Fernández Carmona

Correo electrónico de la directora:
edgarefc@e.cobaq.edu.mx
Subdirector Matutino:
Lic. Ma Corazón Montes Vega
Subdirector Vespertino:
Ing. José Manuel Herrera Contreras
Fecha de Autorización: **16 de agosto de 2002**
Clave SEP: **22ECB0020Q**
Dirección: **Carretera México-Querétaro km 195.5, Unión de Ejidos "Lázaro Cárdenas", El Marqués, Qro.**
C.P.: **76246**
Teléfono: **01 442 253 10 32**



Matrícula: 825 Grupos: 20
SNB: Con Autodiagnóstico

Región San Juan del Río

Fuente: Departamento de Estadística. Mayo 2017

Matrícula 2017 A	2°	Gpos	4°	Gpos	6°	Gpos	Total Alum	Total Gpos
Matutino	145	3	169	4	107	3	421	10
Vespertino	191	4	78	2	135	4	404	10

Fuente: Departamento de Estadística. Mayo 2017

Becas	BECAS FEDERALES								OTRAS BECAS						Total	
	Prospera	Contra el Abandono Escolar	Excelesencia	Ingreso/Continuidad	Permanencia/Continuidad	Permanencia Militares	Policía Federal	Talento	Promasol	Tsuni	Exención de pago Inscrip. Reinscrip.	Hijos de Trabajador	Beca Académica del 50% por promedio	Beca Académica del 100% por promedio		Beca Municipal
	176	24	0	20	43	0	0	0	0	0	12	0	119	43		0

Fuente: Departamento de Becas, Secretaría Técnica. Reporte 2016-2017

Indicadores Educativos

Retención Generacional	66.5%
Aprobación 2016B	70.3%
Abandono Semestral	2.3%

Fuente: Departamento de Estadística, Mayo 2017



Alumnos por género

Hombres	Mujeres
360	465

Actividades Paraescolares

Alumnos	111
Actividades	6

Fuente: Jefatura de Paraescolares, Mayo 2017

Equipo de Cómputo

Computadoras	106
Relación alumno/computadora	4

Fuente: Departamento de Informática, Mayo 2017

Bibliotecas

Títulos	1,612
Volúmenes	3,918

Fuente: Área de Bibliotecas, Mayo 2017

Administrativo	Apoyo Administrativo	Docente	Total
14	4	27	45

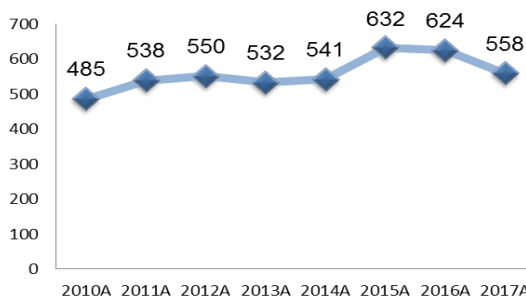
Fuente: Reporte de plazas del personal administrativo y docente 2da Quincena Abril 2017 Dirección de Recursos Humanos.

Infraestructura por uso total: 21

Aulas	Laboratorios	Talleres	Anexos
10	2	1	8

Fuente: Departamento de Infraestructura Mayo 2017

Histórico de Matrícula



ALUMNOS EN CAPACITACIÓN

Informática	Asistente Administrativo	Desarrollo de Negocios	Asistente Operaciones Logísticas	Control de Calidad	Inglés	Total
218	271	0	0	0	0	489

Compendio Informativo Plantel 17, Constitución de 1917

Junio 2017

Director



Lic. Rodolfo Quiterio Mendoza

Correo electrónico del director:
rodolfoqm@e.cobaq.edu.mx
Subdirector Matutino:
Lic. Ma. Eugenia Arellano Vera
Subdirector Vespertino:
Ing. J. Carlos Epitacio Alcocer y Aranda
Fecha de Autorización:
22 de agosto de 2003
Clave SEP: **22ECB00220**
Dirección: **Av. Sombrero s/n, esq. Calzada de Belén, Col. Bosques de Bellavista, Querétaro, Qro.**
C.P.: **76148** Teléfono: **01 442 261 13 90**



Fuente: Departamento de Estadística. Mayo 2017

Matrícula 2017 A	2°	Gpos	4°	Gpos	6°	Gpos	Total Alum	Total Gpos
Matutino	302	7	274	7	207	6	783	20
Vespertino	323	8	150	4	133	4	606	16

Matrícula: 1,389 Grupos: 36
SNB: Con Autodiagnóstico

Fuente: Departamento de Estadística. Mayo 2017

Región Querétaro

Becas	BECAS FEDERALES								OTRAS BECAS						Total	
	Prospera	Contra el Abandono Escolar	Excelencia	Ingreso/Continuidad	Permanencia/Continuidad	Permanencia Militares	Policía Federal	Talento	Promasol	Tsuni	Exención de pago Inscrip. Reinscrip.	Hijos de Trabajador	Beca Académica del 50 % por promedio	Beca Académica del 100 % por promedio		Beca Municipal
	247	22	0	8	14	0	1	0	1	0	70	4	104	19		59

Fuente: Departamento de Becas, Secretaría Técnica. Reporte 2016-2017

Indicadores Educativos

Retención Generacional	45.6%
Aprobación 2016B	55.8%
Abandono Semestral	4.8%

Fuente: Departamento de Estadística, Mayo 2017



Actividades Paraescolares

Alumnos	352
Actividades	7

Fuente: Jefatura de Paraescolares, Mayo 2017

Bibliotecas

Títulos	1,981
Volúmenes	5,712

Fuente: Área de Bibliotecas, Mayo 2017

Alumnos por género

Hombres	625	Mujeres	764
---------	-----	---------	-----

Equipo de Cómputo

Computadoras	147
Relación alumno/computadora	5

Fuente: Departamento de Informática, Mayo 2017

Administrativo	Apoyo Administrativo	Docente	Total
17	9	50	76

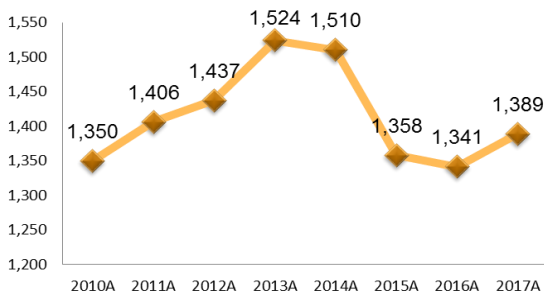
Fuente: Reporte de plazas del personal administrativo y docente 2da Quincena Abril 2017 Dirección de Recursos Humanos.

Infraestructura por uso total: 40

Aulas	Laboratorios	Talleres	Anexos
20	4	2	14

Fuente: Departamento de Infraestructura Mayo 2017

Histórico de Matrícula



Histórico de Matrícula en Inicio de Ciclo

ALUMNOS EN CAPACITACIÓN						Total
Informática	Asistente Administrativo	Desarrollo de Negocios	Asistente Operaciones Logísticas	Control de Calidad	Inglés	
268	175	321	0	0	0	764

Compendio Informativo Plantel 18, Valle Dorado

Junio 2017

Director



Quím. Rosa Lilia Moreno García

Correo electrónico del director: **rosalmg@e.cobaq.edu.mx**
Subdirector Matutino: **Ing. Rodolfo Nava Valdovinos**
Subdirector Vespertino: **C.P. Leticia Loyola Paz**
Fecha de Autorización: **22 de agosto de 2003**
Clave SEP: **22ECB0023N**
Dirección: **Esq. Avenida Valle Dorado y Calle Querétaro, Col. Valle Dorado, San Juan del Río, Qro.**
C.P.: **76830** Teléfono: **01 427 129 02 46**



Matrícula: 1,280 Grupos: 31
SNB: NIVEL III

Región San Juan del Río

Fuente: Departamento de Estadística. Mayo 2017

Matrícula 2017 A	2°	Gpos	4°	Gpos	6°	Gpos	Total Alum	Total Gpos
Matutino	312	7	250	6	236	6	798	19
Vespertino	255	6	116	3	111	3	482	12

Fuente: Departamento de Estadística. Mayo 2017

Becas	BECAS FEDERALES								OTRAS BECAS					Total		
	Prospera	Contra el Abandono Escolar	Excelencia	Ingreso/Continuidad	Permanencia/Continuidad	Permanencia Militares	Policía Federal	Talento	Promasol	Tsuni	Exención de pago Inscrip., Reinscrip.	Hijos de Trabajador	Beca Académica del 50 % por promedio		Beca Académica del 100 % por promedio	Beca Municipal
	253	50	1	38	51	0	0	1	0	0	42	4	215	92	0	747

Fuente: Departamento de Becas, Secretaría Técnica. Reporte 2016-2017

Indicadores Educativos

Retención Generacional	62.5%
Aprobación 2016B	76.1%
Abandono Semestral	2.7%

Fuente: Departamento de Estadística, Mayo 2017

Actividades Paraescolares

Alumnos	612
Actividades	11

Fuente: Jefatura de Paraescolares, Mayo 2017

Bibliotecas

Títulos	1,513
Volúmenes	4,943

Fuente: Área de Bibliotecas, Mayo 2017

Alumnos por género

Hombres	669	Mujeres	611
---------	-----	---------	-----

Equipo de Cómputo

Computadoras	103
Relación alumno/computadora	8

Fuente: Departamento de Informática, Mayo 2017

Administrativo	Apoyo Administrativo	Docente	Total
18	6	44	68

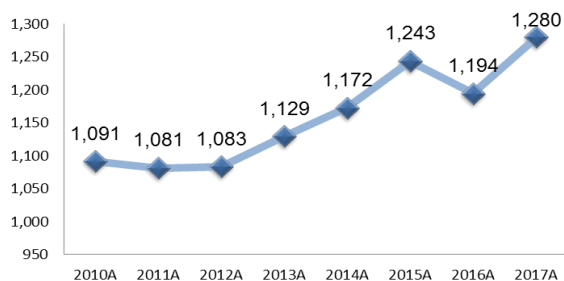
Fuente: Reporte de plazas del personal administrativo y docente 2da Quincena Abril 2017
Dirección de Recursos Humanos.

Infraestructura por uso total: 32

Aulas	Laboratorios	Talleres	Anexos
17	2	1	12

Fuente: Departamento de Infraestructura Mayo 2017

Histórico de Matrícula



ALUMNOS EN CAPACITACIÓN

Informática	Asistente Administrativo	Desarrollo de Negocios	Asistente Operaciones Logísticas	Control de Calidad	Inglés	Total
270	229	214	0	0	0	713

Compendio Informativo Plantel 19, Bravo

Junio 2017

Director



Lic. Martha Silvestre Montes

Correo electrónico del director:
marthasm@e.cobaq.edu.mx
Fecha de Autorización:
24 de agosto de 2004
Clave SEP: **22ECB0016D**
Dirección: **Camino a la Ceja km 31, Bravo, Corregidora, Qro.**
C.P.: **76925**
Teléfono: **01 442 310 01 01**

Fuente: Departamento de Estadística. Mayo 2017



Administrativo	Apoyo Administrativo	Docente	Total
9	4	16	29

Fuente: Reporte de plazas del personal administrativo y docente 2da Quincena Abril 2017
Dirección de Recursos Humanos.

Matrícula: 422 Grupos: 11
SNB: NIVEL III

Región Querétaro

Matrícula 2017 A	2°	Gpos	4°	Gpos	6°	Gpos	Total Alum	Total Gpos
Matutino	159	4	145	4	118	3	422	11
Vespertino	0	0	0	0	0	0	0	0

Fuente: Departamento de Estadística. Mayo 2017

Infraestructura por uso total (Pl. 19): 17

Aulas	Laboratorios	Talleres	Anexos
10	2	1	4

Fuente: Departamento de Infraestructura Mayo 2017

Becas	BECAS FEDERALES							OTRAS BECAS					Total			
	Prospera	Contra el Abandono Escolar	Excelencia	Ingreso/Continuidad	Permanencia/Continuidad	Permanencia Militares	Policía Federal	Talento	Promasol	Tsuni	Exención de pago Inscrip., Reinscrip.	Hijos de Trabajador		Beca Académica del 50 % por promedio	Beca Académica del 100 % por promedio	Beca Municipal
	195	0	0	0	2	0	0	0	0	0	11	2	24	1	0	235

Fuente: Departamento de Becas, Secretaría Técnica. Reporte 2016-2017



Equipo de Cómputo

Computadoras	56
Relación alumno/computadora	8

Fuente: Departamento de Informática, Mayo 2017

Indicadores Educativos

Indicador	Pl. 19
Retención Generacional	48.6%
Aprobación 2016B	65.7%
Abandono Semestral	2.7%

Fuente: Departamento de Estadística, Mayo 2017

Alumnos por género

Plantel	Hombres	Mujeres
Pl. 19	204	218

Bibliotecas

Títulos	1,706
Volúmenes	4,042

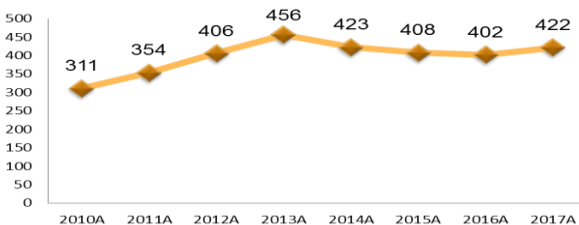
Fuente: Área de Bibliotecas. Mayo 2017

Actividades Paraescolares

Alumnos	70
Actividades	5

Fuente: Jefatura de Paraescolares, Mayo 2017

Histórico de Matrícula



ALUMNOS EN CAPACITACIÓN

Informática	Asistente Administrativo	Desarrollo de Negocios	Asistente Operaciones Logísticas	Control de Calidad	Inglés	Total
0	263	0	0	0	0	263

Compendio Informativo Plantel 20, Santiago Mexquititlán Junio 2017

Directora



C. P. Martha Elisa Sánchez Moreno

Correo electrónico de la directora:
marthaesm@e.cobaq.edu.mx
Fecha de Autorización:
24 de agosto de 2004
Clave SEP: **22ECB0024M**
Dirección: **Carretera Amealco-Temascalcingo km 23, Barrio Cuarto, Santiago Mexquititlán, Amealco, Qro.**
C.P.: **76890**
Teléfono: **01 448 293 22 09**

Fuente: Departamento de Estadística. Mayo 2017



Matrícula: 369 Grupos: 10
SNB: NIVEL III

Región San Juan del Río

Matrícula 2017 A	2°	Gpos	4°	Gpos	6°	Gpos	Total Alum	Total Gpos
Matutino	156	4	121	3	92	3	369	10
Vespertino	0	0	0	0	0	0	0	0

Fuente: Departamento de Estadística. Mayo 2017

Becas	BECAS FEDERALES								OTRAS BECAS						Total	
	Prospera	Contra el Abandono Escolar	Excelencia	Ingreso/Continuidad	Permanencia/Continuidad	Permanencia Militares	Policía Federal	Talento	Promasol	Tsuni	Exención de pago Inscrip. Reinscrip.	Hijos de Trabajador	Beca Académica del 50 % por promedio	Beca Académica del 100 % por promedio		Beca Municipal
	285	10	0	16	19	0	0	0	1	50	15	0	56	14	0	466

Fuente: Departamento de Becas, Secretaría Técnica. Reporte 2016-2017

Indicadores Educativos	
Retención Generacional	64.8%
Aprobación 2016B	73.6%
Abandono Semestral	2.4%

Fuente: Departamento de Estadística, Mayo 2017



Actividades Paraescolares	
Alumnos	369
Actividades	8

Fuente: Jefatura de Paraescolares, Mayo 2017

Bibliotecas	
Títulos	1,003
Volúmenes	3,053

Fuente: Área de Bibliotecas, Mayo 2017

Alumnos por género	
Hombres	157
Mujeres	212

Equipo de Cómputo	
Computadoras	54
Relación alumno/computadora	7

Fuente: Departamento de Informática, Mayo 2017

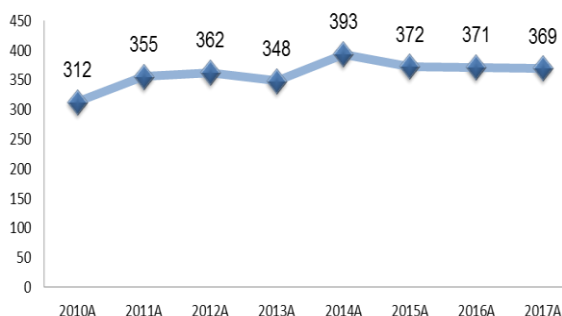
Administrativo	Apoyo Administrativo	Docente	Total
8	3	17	28

Fuente: Reporte de plazas del personal administrativo y docente 2da Quincena Abril 2017 Dirección de Recursos Humanos.

Infraestructura por uso total: 19			
Aulas	Laboratorios	Talleres	Anexos
9	1	1	8

Fuente: Departamento de Infraestructura Mayo 2017

Histórico de Matrícula



ALUMNOS EN CAPACITACIÓN						Total
Informática	Asistente Administrativo	Desarrollo de Negocios	Asistente Operaciones Logísticas	Control de Calidad	Inglés	
149	64	0	0	0	0	213

Compendio Informativo Plantel 21, Arcila

Junio 2017

Director



Lic. Martín Rueda Segura

Correo electrónico del director:
martinrs@e.cobaq.edu.mx
Fecha de Autorización:
24 de agosto de 2004
Clave SEP: **22ECB0025L**
Dirección: **16 de Septiembre s/n, Arcila, San Juan del Río, Qro.**
C.P.: **76820**
Teléfono: **01 427 264 93 68**



Matrícula: 470 Grupos: 11
SNB: NIVEL III

Fuente: Departamento de Estadística. Mayo 2017

Matrícula 2017 A	2°	Gpos	4°	Gpos	6°	Gpos	Total Alum	Total Gpos
Matutino	186	4	152	4	132	3	470	11
Vespertino	0	0	0	0	0	0	0	0

Fuente: Departamento de Estadística. Mayo 2017

Región San Juan del Río

Becas	BECAS FEDERALES							OTRAS BECAS						Total		
	Prospera	Contra el Abandono Escolar	Excelencia	Ingreso/Continuidad	Permanencia/Continuidad	Permanencia Militares	Policía Federal	Talento	Promasol	Tsuni	Exención de pago Inscrip. Reinscrip.	Hijos de Trabajador	Beca Académica del 50 % por promedio		Beca Académica del 100 % por promedio	Beca Municipal
	287	49	0	11	16	0	0	0	0	0	31	2	69	21	0	486

Fuente: Departamento de Becas, Secretaría Técnica. Reporte 2016-2017

Indicadores Educativos

Retención Generacional	69.5%
Aprobación 2016B	76.1%
Abandono Semestral	1.3%

Fuente: Departamento de Estadística, Mayo 2017



Alumnos por género

Hombres	Mujeres
201	269

Actividades Paraescolares

Alumnos	146
Actividades	6

Fuente: Jefatura de Paraescolares, Mayo 2017

Equipo de Cómputo

Computadoras	54
Relación alumno/computadora	9

Fuente: Departamento de Informática, Mayo 2017

Bibliotecas

Títulos	1,253
Volúmenes	3,728

Fuente: Área de Bibliotecas, Mayo 2017

Infraestructura por uso total: 17

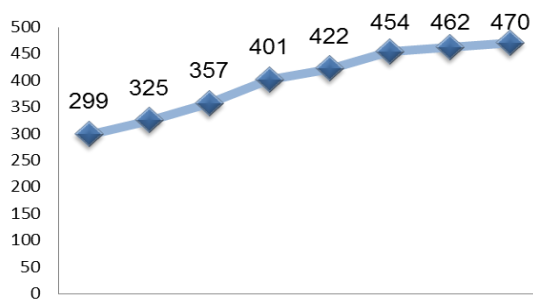
Administrativo	Apoyo Administrativo	Docente	Total
8	4	19	31

Fuente: Reporte de plazas del personal administrativo y docente 2da Quincena Abril 2017 Dirección de Recursos Humanos.

Aulas	Laboratorios	Talleres	Anexos
10	1	1	5

Fuente: Departamento de Infraestructura Mayo 2017

Histórico de Matrícula



2010A 2011A 2012A 2013A 2014A 2015A 2016A 2017A

Histórico de Matrícula en Inicio de Ciclo

ALUMNOS EN CAPACITACIÓN						Total
Informática	Asistente Administrativo	Desarrollo de Negocios	Asistente Operaciones Logísticas	Control de Calidad	Inglés	
76	0	208	0	0	0	284

Compendio Informativo Plantel 22, Real de San Miguel


Junio 2017

Director



Lic. Juan Pablo Gómez Estrada

Correo electrónico del director:
juanpge@e.cobaq.edu.mx
Subdirector turno matutino:
Ing. Joaquín Sánchez Silva
Subdirector turno vespertino:
Ing. Juan Manuel Arias Padrón
Fecha de Autorización: **25 de septiembre de 2006**
Clave SEP: **22ECB0027J**
Dirección: **Calle San Rafael Lote 113, M. 8, Fracc San Miguel, 2da. Etapa, Delegación Félix Osores, Querétaro, Qro.**
C.P.: **76110** Teléfono: **01 442 298 61 64**



Matrícula: 1,412 Grupos: 32
SNB: Con Autodiagnóstico

Fuente: Departamento de Estadística. Mayo 2017

Matrícula 2017 A	2°	Gpos	4°	Gpos	6°	Gpos	Total Alum	Total Gpos
Matutino	284	6	263	6	171	4	718	16
Vespertino	289	6	227	5	178	5	694	16

Fuente: Departamento de Estadística. Mayo 2017

Región Querétaro

Becas	BECAS FEDERALES							OTRAS BECAS						Total		
	Prospera	Contra el Abandono Escolar	Excelencia	Ingreso / Continuidad	Permanencia / Continuidad	Permanencia Militares	Policía Federal	Talento	Promasol	Tsuni	Exención de pago Inscrip., Reinscrip.	Hijos de Trabajador	Beca Académica del 50 % por promedio		Beca Académica del 100 % por promedio	Beca Municipal
	188	27	1	5	10	0	0	0	0	2	45	2	163	43	63	549

Fuente: Departamento de Becas, Secretaría Técnica. Reporte 2016-2017

Indicadores Educativos

Retención Generacional	50.7%
Aprobación 2016B	65.1%
Abandono Semestral	1.9%

Fuente: Departamento de Estadística, Mayo 2017



Actividades Paraescolares

Alumnos	189
Actividades	9

Fuente: Jefatura de Paraescolares, Mayo 2017

Bibliotecas

Títulos	857
Volúmenes	2,728

Fuente: Área de Bibliotecas, Mayo 2017

Alumnos por género

Hombres	605	Mujeres	807
---------	-----	---------	-----

Equipo de Cómputo

Computadoras	123
Relación alumno/ computadora	6

Fuente: Departamento de Informática, Mayo 2017

Administrativo	Apoyo Administrativo	Docente	Total
16	6	48	70

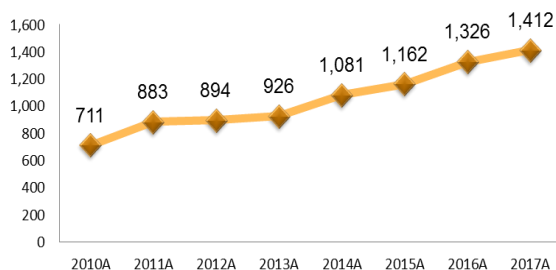
Fuente: Reporte de plazas del personal administrativo y docente 2da Quincena Abril 2017 Dirección de Recursos Humanos.

Infraestructura por uso total: 28

Aulas	Laboratorios	Talleres	Anexos
18	2	2	6

Fuente: Departamento de Infraestructura Mayo 2017

Histórico de Matrícula



ALUMNOS EN CAPACITACIÓN

Informática	Asistente Administrativo	Desarrollo de Negocios	Asistente Operaciones Logísticas	Control de Calidad	Inglés	Total
288	384	0	0	0	167	839

Compendio Informativo Plantel 23, Ahuacatlán de Guadalupe Junio 2017

Director



Lic. Marbella Herbert Suárez

Correo electrónico del director:
marbella@e.cobaq.edu.mx
Fecha de Autorización: **25 de septiembre de 2006**
Clave SEP: **22ECB0026K**
Dirección: **Mariano Escobedo N° 29-A, Col. Centro, Ahuacatlán de Guadalupe, Pinal de Amoles, Qro. C.P.: 76310**
Teléfono: **01 441 291 30 68**



Fuente: Departamento de Estadística. Mayo 2017

Matrícula 2017 A	2°	Gpos	4°	Gpos	6°	Gpos	Total Alum	Total Gpos
Matutino	127	3	120	3	123	3	370	9
Vespertino	0	0	0	0	0	0	0	0

Matrícula: 370 Grupos: 9
SNB: NIVEL III

Fuente: Departamento de Estadística. Mayo 2017

Región Jalpan

Becas	BECAS FEDERALES								OTRAS BECAS						Total	
	Prospera	Contra el Abandono Escolar	Excelencia	Ingreso/Continuidad	Permanencia/Continuidad	Permanencia Militares	Policía Federal	Talento	Promasol	Tsuni	Exención de pago Inscript., Reinscrip.	Hijos de Trabajador	Beca Académica del 50 % por promedio	Beca Académica del 100 % por promedio		Beca Municipal
	274	0	0	8	12	0	0	0	0	0	29	4	92	38	0	457

Fuente: Departamento de Becas, Secretaría Técnica. Reporte 2016-2017



Indicadores Educativos	
Retención Generacional	78.3%
Aprobación 2016B	88.9%
Abandono Semestral	1.3%

Fuente: Departamento de Estadística, Mayo 2017

Actividades Paraescolares	
Alumnos	111
Actividades	3

Fuente: Jefatura de Paraescolares, Mayo 2017

Bibliotecas	
Títulos	657
Volúmenes	2,900

Fuente: Área de Bibliotecas, Mayo 2017

Alumnos por género	
Hombres	176
Mujeres	194

Equipo de Cómputo	
Computadoras	55
Relación alumno/computadora	7

Fuente: Departamento de Informática, Mayo 2017

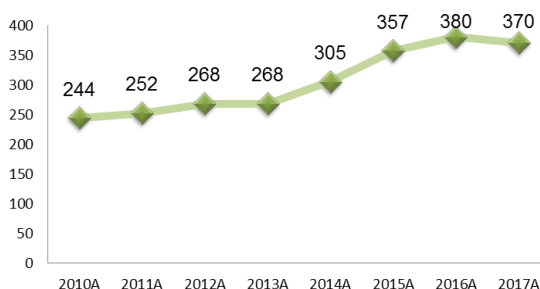
Administrativo	Apoyo Administrativo	Docente	Total
7	3	12	22

Fuente: Reporte de plazas del personal administrativo y docente 2da Quincena Abril 2017 Dirección de Recursos Humanos.

Infraestructura por uso total: 20			
Aulas	Laboratorios	Talleres	Anexos
8	1	1	10

Fuente: Departamento de Infraestructura Mayo 2017

Histórico de Matrícula



ALUMNOS EN CAPACITACIÓN						Total
Informática	Asistente Administrativo	Desarrollo de Negocios	Asistente Operaciones Logísticas	Control de Calidad	Inglés	
243	0	0	0	0	0	243

Compendio Informativo Plantel 24, Villa Progreso

Junio 2017

Director



C.P. Juan Francisco Arriaga Hernández

Correo electrónico del director:
juanfah@e.cobaq.edu.mx
Fecha de Autorización: **5 de abril de 2010**
Clave SEP: **22ECB0028I**
Dirección: **Emiliano Zapata esquina con J. González O., Col. Centro, Villa Progreso, Ezequiel Montes, Qro.**
C.P.: **76660**
Teléfono: **01 441 198 50 76**

Fuente: Departamento de Estadística. Mayo 2017

Matrícula 2017 A	2°	Gpos	4°	Gpos	6°	Gpos	Total Alum	Total Gpos
Matutino	221	5	178	4	124	3	523	12
Vespertino	0	0	0	0	0	0	0	0

Fuente: Departamento de Estadística. Mayo 2017



Matrícula: 523 Grupos: 12
SNB: NIVEL III

Región Cadereyta

Becas	BECAS FEDERALES							OTRAS BECAS							Total	
	Prospera	Contra el Abandono Escolar	Excelencia	Ingreso/Continuidad	Permanencia/Continuidad	Permanencia Militares	Policía Federal	Talento	Promasol	Tsuni	Exención de pago Inscrip. Reinscrip.	Hijos de Trabajador	Beca Académica del 50 % por promedio	Beca Académica del 100 % por promedio		Beca Municipal
	291	34	0	3	10	0	0	0	0	0	33	4	102	31	0	508

Fuente: Departamento de Becas, Secretaría Técnica. Reporte 2016-2017

Indicadores Educativos

Retención Generacional	83.8%
Aprobación 2016B	90.2%
Abandono Semestral	1.3%

Fuente: Departamento de Estadística, Mayo 2017

Bibliotecas

Títulos	723
Volúmenes	1,523

Fuente: Área de Bibliotecas, Mayo 2017

Alumnos por género

Hombres	Mujeres
273	250

Actividades Paraescolares

Alumnos	147
Actividades	7

Fuente: Jefatura de Paraescolares, Mayo 2017

Equipo de Cómputo

Computadoras	61
Relación alumno/computadora	9

Fuente: Departamento de Informática, Mayo 2017

Administrativo	Apoyo Administrativo	Docente	Total
7	3	13	23

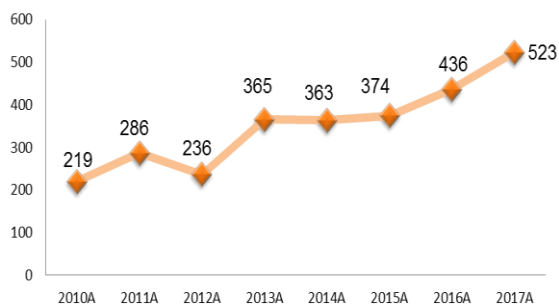
Fuente: Reporte de plazas del personal administrativo y docente 2da Quincena Abril 2017 Dirección de Recursos Humanos.

Infraestructura por uso total: 18

Aulas	Laboratorios	Talleres	Anexos
11	1	1	5

Fuente: Departamento de Infraestructura Mayo 2017

Histórico de Matrícula



ALUMNOS EN CAPACITACIÓN						Total
Informática	Asistente Administrativo	Desarrollo de Negocios	Asistente Operaciones Logísticas	Control de Calidad	Inglés	
174	128	0	0	0	0	302

Director

Compendio Informativo Plantel 25, La Lagunita

Junio 2017



M. en A. Ruth Magaly Orduña Gutiérrez

Correo electrónico de la directora:

ruthmog@e.cobaq.edu.mx

Fecha de Autorización:

18 de abril de 2012

Clave SEP: **22ECB0015E**

Dirección: **Carretera La Lagunita-Tilaco km 1.5, Las Vallas, La Lagunita, Landa de Matamoros, Qro.**

Teléfono: **01 441 254 80 41**

C.P.: **76380**



Matrícula: 219 Grupos: 6
SNB: NIVEL III

Región Jalpan

Fuente: Departamento de Estadística. Mayo 2017

Matrícula 2017 A	2°	Gpos	4°	Gpos	6°	Gpos	Total Alum	Total Gpos
Matutino	95	2	59	2	65	2	219	6
Vespertino	0	0	0	0	0	0	0	0

Fuente: Departamento de Estadística. Mayo 2017

Becas	BECAS FEDERALES							OTRAS BECAS						Total		
	Prospera	Contra el Abandono Escolar	Excelencia	Ingreso / Continuidad	Permanencia /Continuidad	Permanencia Militares	Policía Federal	Talento	Promasol	Tsuni	Exención de pago Inscrip. Reinscrip.	Hijos de Trabajador	Beca Académica del 50 % por promedio		Beca Académica del 100 % por promedio	Beca Municipal
	134	19	0	13	15	0	0	0	0	0	34	4	37	8	0	264

Fuente: Departamento de Becas, Secretaría Técnica. Reporte 2016-2017

Indicadores Educativos

Indicador	Pl. 25
Retención Generacional	79.3%
Aprobación 2016B	96.2%
Abandono Semestral	1.7%

Fuente: Departamento de Estadística, Mayo 2017



Actividades Paraescolares

Alumnos	216
Actividades	9

Fuente: Jefatura de Paraescolares, Mayo 2017

Equipo de Cómputo

Computadoras	51
Relación alumno/ computadora	4

Fuente: Departamento de Informática, Mayo 2017

Bibliotecas

Títulos	852
Volúmenes	3,981

Fuente: Área de Bibliotecas, Mayo 2017

Alumnos por género

Hombres	88
Mujeres	131

Infraestructura por uso total: 15

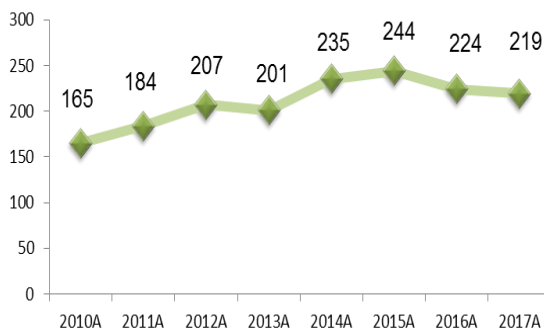
Administrativo	Apoyo Administrativo	Docente	Total
5	2	9	16

Aulas	Laboratorios	Talleres	Anexos
7	0	1	7

Fuente: Departamento de Infraestructura Mayo 2017

Fuente: Reporte de plazas del personal administrativo y docente 2da Quincena Abril 2017 Dirección de Recursos Humanos.

Histórico de Matrícula



ALUMNOS EN CAPACITACIÓN

Informática	Asistente Administrativo	Desarrollo de Negocios	Asistente Operaciones Logísticas	Control de Calidad	Inglés	Total
124	0	0	0	0	0	124

Director

Compendio Informativo Plantel 26, Agua Zarca

Junio 2017



Lic. Karla Irene Moya García

Correo electrónico del director:
karlaimg@e.cobaq.edu.mx
Fecha de Autorización: **18 de abril de 2012**
Clave SEP: **22ECB0029H**
Dirección: **Inicio Camino a Pisaflores 2ª Sección, Agua Zarca, Landa de Matamoros, Qro.**
C.P.: **76390**
Teléfono: **01 441 275 17 65**



Matrícula: 268 Grupos: 6
SNB: NIVEL III

Fuente: Departamento de Estadística. Mayo 2017

Matrícula 2017 A	2°	Gpos	4°	Gpos	6°	Gpos	Total Alum	Total Gpos
Matutino	94	2	103	2	71	2	268	6
Vespertino	0	0	0	0	0	0	0	0

Fuente: Departamento de Estadística. Mayo 2017

Región Jalpan

Becas	BECAS FEDERALES							OTRAS BECAS					Total			
	Prospera	Contra el Abandono Escolar	Excelencia	Ingreso/Continuidad	Permanencia/Continuidad	Permanencia Militares	Política Federal	Talento	Promasol	Tsuni	Exención de pago Inscr., Reinscr.	Hijos de Trabajador		Beca Académica del 50 % por promedio	Beca Académica del 100 % por promedio	Beca Municipal
	206	25	0	9	17	0	0	0	1	0	7	2	59	30	0	356

Fuente: Departamento de Becas, Secretaría Técnica. Reporte 2016-2017

Indicadores Educativos

Indicador	Pl. 26
Retención Generacional	65.1%
Aprobación 2016B	90.6%
Abandono Semestral	2.8%

Fuente: Departamento de Estadística, Mayo 2017



Actividades Paraescolares

Alumnos	74
Actividades	3

Fuente: Jefatura de Paraescolares, Mayo 2017

Equipo de Cómputo

Computadoras	57
Relación alumno/computadora	5

Fuente: Departamento de Informática, Mayo 2017

Bibliotecas

Títulos	645
Volúmenes	3,344

Fuente: Área de Bibliotecas, Mayo 2017

Alumnos por género

Hombres	136
Mujeres	132

Infraestructura por uso total: 14

Administrativo	Apoyo Administrativo	Docente	Total
5	3	8	16

Fuente: Reporte de plazas del personal administrativo y docente 2da Quincena Abril 2017 Dirección de Recursos Humanos.

Aulas	Laboratorios	Talleres	Anexos
8	0	1	5

Fuente: Departamento de Infraestructura Mayo 2017

Histórico de Matrícula



ALUMNOS EN CAPACITACIÓN

Informática	Asistente Administrativo	Desarrollo de Negocios	Asistente Operaciones Logísticas	Control de Calidad	Inglés	Total
174	0	0	0	0	0	174

Compendio Informativo Plantel 27, Purísima de Arista

Junio 2017

Director



Ing. Javier Díaz Lugo

Correo electrónico del director:
javier.dl@e.cobaq.edu.mx
Fecha de Autorización:
18 de abril de 2012
Clave SEP: **22ECB0030X**
Dirección: **Av. Miguel Hidalgo Sur s/n, Purísima de Arista, Arroyo Seco, Qro.**
C.P.: **76440**
Teléfono: **01 441 104 00 43**



Matrícula: 260 Grupos: 6
SNB: NIVEL III

Fuente: Departamento de Estadística. Mayo 2017

Matrícula 2017 A	2°	Gpos	4°	Gpos	6°	Gpos	Total Alum	Total Gpos
Matutino	88	2	88	2	84	2	260	6
Vespertino	0	0	0	0	0	0	0	0

Fuente: Departamento de Estadística. Mayo 2017

Región Jalpan

Becas	BECAS FEDERALES							OTRAS BECAS						Total		
	Prospera	Contra el Abandono Escolar	Excelencia	Ingreso/Continuidad	Permanencia/Continuidad	Permanencia Militares	Policía Federal	Talento	Promasol	Tsuni	Exención de pago Inscrip. Reinscrip.	Hijos de Trabajador	Beca Académica del 50 % por promedio		Beca Académica del 100 % por promedio	Beca Municipal
	192	21	0	4	14	0	0	0	3	23	39	2	55	25	0	378

Fuente: Departamento de Becas. Secretaría Técnica. Reporte 2016-2017

Indicadores Educativos

Indicador	Pl. 27
Retención Generacional	80.0%
Aprobación 2016B	89.8%
Abandono Semestral	2.8%

Fuente: Departamento de Estadística, Mayo 2017



Actividades Paraescolares

Alumnos	260
Actividades	2

Fuente: Jefatura de Paraescolares, Mayo 2017

Equipo de Cómputo

Computadoras	58
Relación alumno/computadora	4

Fuente: Departamento de Informática, Mayo 2017

Bibliotecas

Títulos	669
Volúmenes	3,231

Fuente: Área de Bibliotecas, Mayo 2017

Alumnos por género

Hombres	Mujeres
115	145

Administrativo	Apoyo Administrativo	Docente	Total
5	3	7	15

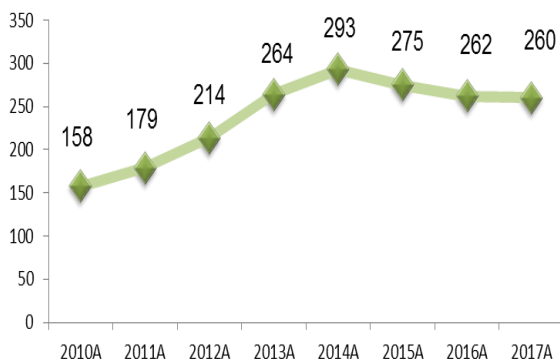
Fuente: Reporte de plazas del personal administrativo y docente 2da Quincena Abril 2017 Dirección de Recursos Humanos.

Infraestructura por uso total: 14

Aulas	Laboratorios	Talleres	Anexos
6	0	1	7

Fuente: Departamento de Infraestructura Mayo 2017

Histórico de Matrícula



ALUMNOS EN CAPACITACIÓN						Total
Informática	Asistente Administrativo	Desarrollo de Negocios	Asistente Operaciones Logísticas	Control de Calidad	Inglés	
172	0	0	0	0	0	172

Compendio Informativo Plantel 28, San Ildefonso

Junio 2017

Director



M. en C. José Pablo
García Muñoz

Correo electrónico del director:
josepgm@e.cobaq.edu.mx
Fecha de Autorización:
18 de abril de 2012
Clave SEP: **22ECB0031W**
Dirección: **Carretera a Aculco km. 21.5 Domicilio conocido, San Ildefonso Tultepec, Amealco de Bonfil, Qro.**
C.P.: **76880** Teléfono: **01 448 170 60 87**

Fuente: Departamento de Estadística. Mayo 2017

Matrícula 2017 A	2°	Gpos	4°	Gpos	6°	Gpos	Total Alum	Total Gpos
Matutino	130	3	103	3	74	2	307	8
Vespertino	0	0	0	0	0	0	0	0

Fuente: Departamento de Estadística. Mayo 2017



Matrícula: 307 Grupos: 8
SNB: NIVEL III

Región San Juan del Río

Becas	BECAS FEDERALES								OTRAS BECAS						Total	
	Prospera	Contra el Abandono Escolar	Excelencia	Ingreso/Continuidad	Permanencia/Continuidad	Permanencia Militares	Policía Federal	Talento	Promasol	Tsuni	Exención de pago Inscript., Reinscrip.	Hijos de Trabajador	Beca Académica del 50 % por promedio	Beca Académica del 100 % por promedio		Beca Municipal
	255	26	0	12	10	0	0	0	1	62	5	0	40	9	0	420

Fuente: Departamento de Becas, Secretaría Técnica. Reporte 2016-2017

Indicadores Educativos

Indicador	Pl. 28
Retención Generacional	64.9%
Aprobación 2016B	78.7%
Abandono Semestral	4.3%

Fuente: Departamento de Estadística, Mayo 2017



Actividades Paraescolares

Alumnos	149
Actividades	3

Fuente: Jefatura de Paraescolares, Mayo 2017

Equipo de Cómputo

Computadoras	50
Relación alumno/computadora	6

Fuente: Departamento de Informática, Mayo 2017

Bibliotecas

Títulos	577
Volúmenes	3,152

Fuente: Área de Bibliotecas, Mayo 2017

Alumnos por género

Hombres	Mujeres
132	175

Infraestructura por uso total: 13

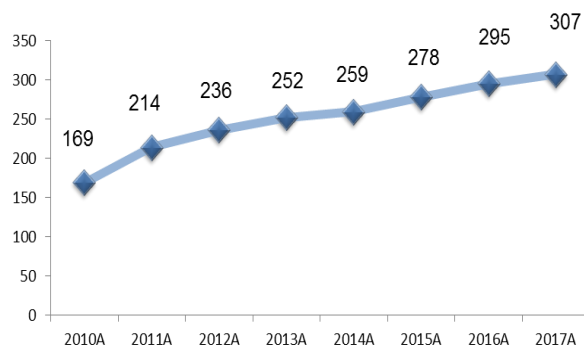
Administrativo	Apoyo Administrativo	Docente	Total
6	1	13	20

Fuente: Reporte de plazas del personal administrativo y docente 2da Quincena Abril 2017 Dirección de Recursos Humanos.

Aulas	Laboratorios	Talleres	Anexos
7	0	1	5

Fuente: Departamento de Infraestructura Mayo 2017

Histórico de Matrícula



ALUMNOS EN CAPACITACIÓN						Total
Informática	Asistente Administrativo	Desarrollo de Negocios	Asistente Operaciones Logísticas	Control de Calidad	Inglés	
177	0	0	0	0	0	177

Compendio Informativo Plantel 29, Bernal

Junio 2017

Director



Lic. Andrés Aguilar Balderas

Correo electrónico del director:
andresab@e.cobaq.edu.mx
Fecha de Autorización:
18 de abril de 2012
Clave SEP: **22ECB0032V**
Dirección: **Domicilio Conocido, Bernal, Ezequiel Montes, Qro.**
C.P.: **78860**
Teléfono: **01 441 106 45 92**



Fuente: Departamento de Estadística. Mayo 2017

Matrícula 2017 A	2°	Gpos	4°	Gpos	6°	Gpos	Total Alum	Total Gpos
Matutino	85	2	75	2	86	2	246	6
Vespertino	0	0	0	0	0	0	0	0

Matrícula: 246 Grupos: 6
SNB: Con Autodiagnóstico

Fuente: Departamento de Estadística. Mayo 2017

Región Cadereyta

Becas	BECAS FEDERALES							OTRAS BECAS						Total		
	Prospera	Contra el Abandono Escolar	Excelencia	Ingreso / Continuidad	Permanencia / Continuidad	Permanencia Militares	Policía Federal	Talento	Promasol	Tsuni	Exención de pago Inscrip., Reinscrip.	Hijos de Trabajador	Beca Académica del 50 % por promedio		Beca Académica del 100 % por promedio	Beca Municipal
	115	60	0	13	41	0	0	0	3	0	57	0	32		3	0

Fuente: Departamento de Becas. Secretaría Técnica. Reporte 2016-2017

Indicadores Educativos	
Indicador	Pl. 29
Retención Generacional	87.8%
Aprobación 2016B	87.3%
Abandono Semestral	2.3%

Fuente: Departamento de Estadística, Mayo 2017



Actividades Paraescolares	
Alumnos	246
Actividades	2

Fuente: Jefatura de Paraescolares, Mayo 2017

Bibliotecas	
Títulos	564
Volúmenes	1,966

Fuente: Área de Bibliotecas, Mayo 2017

Alumnos por género	
Hombres	Mujeres
108	138

Equipo de Cómputo	
Computadoras	54
Relación alumno/ computadora	5

Fuente: Departamento de Informática, Mayo 2017

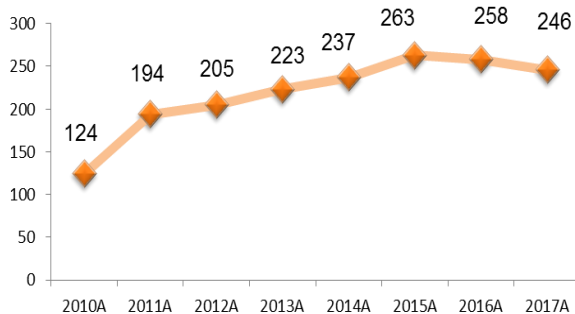
Administrativo	Apoyo Administrativo	Docente	Total
4	2	9	15

Fuente: Reporte de plazas del personal administrativo y docente 2da Quincena Abril 2017 Dirección de Recursos Humanos.

Infraestructura por uso total: 15			
Aulas	Laboratorios	Talleres	Anexos
8	0	1	6

Fuente: Departamento de Infraestructura Mayo 2017

Histórico de Matrícula



ALUMNOS EN CAPACITACIÓN						Total
Informática	Asistente Administrativo	Desarrollo de Negocios	Asistente Operaciones Logísticas	Control de Calidad	Inglés	
81	80	0	0	0	0	161

Compendio Informativo Plantel 30, La Valla

Junio 2017

Director



M. en C. Salvador de Santiago Silva

Correo electrónico del director:
salvadors@e.cobaq.edu.mx
Fecha de Autorización:
18 de abril de 2012
Clave SEP: **22ECB0033U**
Dirección: **Calle Garambullo S/N Col. La Loma, La Valla, San Juan del Río, Qro.**
C.P.: **76810**
Teléfono: **(442) 438 - 26 -25**



Matrícula: 317 Grupos: 8
SNB: Con Autodiagnóstico

Fuente: Departamento de Estadística. Mayo 2017

Matrícula 2017 A	2°	Gpos	4°	Gpos	6°	Gpos	Total Alum	Total Gpos
Matutino	129	3	109	3	79	2	317	8
Vespertino	0	0	0	0	0	0	0	0

Fuente: Departamento de Estadística. Mayo 2017

Región San Juan del Río

Becas	BECAS FEDERALES							OTRAS BECAS					Total			
	Prospera	Contra el Abandono Escolar	Excelencia	Ingreso/Continuidad	Permanencia/Continuidad	Permanencia Militares	Policía Federal	Talento	Promasol	Tsuni	Exención de pago Inscrip. Reinscrip.	Hijos de Trabajador		Beca Académica del 50 % por promedio	Beca Académica del 100 % por promedio	Beca Municipal
	169	48	0	21	26	1	0	0	4	0	41	0	36	3	0	349

Fuente: Departamento de Becas, Secretaría Técnica. Reporte 2016-2017

Indicadores Educativos

Retención Generacional	76.7%
Aprobación 2016B	90.2%
Abandono Semestral	2.8%

Fuente: Departamento de Estadística, Mayo 2017



Actividades Paraescolares

Alumnos	99
Actividades	5

Fuente: Jefatura de Paraescolares, Mayo 2017

Bibliotecas

Títulos	268
Volúmenes	332

Fuente: Área de Bibliotecas, Mayo 2017

Alumnos por género

Hombres	Mujeres
195	122

Equipo de Cómputo

Computadoras	55
Relación alumno/computadora	6

Fuente: Departamento de Informática, Mayo 2017

Administrativo	Apoyo Administrativo	Docente	Total
6	1	15	22

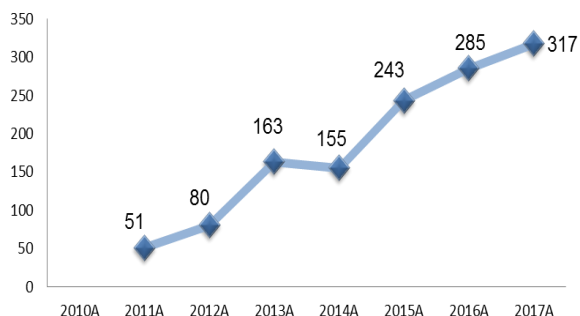
Fuente: Reporte de plazas del personal administrativo y docente 2da Quincena Abril 2017 Dirección de Recursos Humanos.

Infraestructura por uso total: 11

Aulas	Laboratorios	Talleres	Anexos
6	1	1	3

Fuente: Departamento de Infraestructura Mayo 2017

Histórico de Matrícula



ALUMNOS EN CAPACITACIÓN

Informática	Asistente Administrativo	Desarrollo de Negocios	Asistente Operaciones Logísticas	Control de Calidad	Inglés	Total
111	77	0	0	0	0	188

Compendio Informativo Plantel 31, La Griega

Junio 2017

Director



Lic. José Azahel Reveles Vilchis

Correo electrónico del director:
josearv@e.cobaq.edu.mx
Fecha de Autorización:
13 de agosto de 2013
Clave SEP: **22ECB0034T**
Dirección: **Domicilio conocido, La Griega, El Márques, Qro. (al lado del DIF Municipal)**
C.P.: **76249**
Teléfono: **(442) 246-61-94**

Fuente: Departamento de Estadística. Mayo 2017



Matrícula: 458 Grupos: 12
SNB: Con Autodiagnóstico

Región San Juan del Río

Matrícula 2017 A	2°	Gpos	4°	Gpos	6°	Gpos	Total Alum	Total Gpos
Matutino	89	2	93	2	82	2	264	6
Vespertino	116	3	53	2	25	1	194	6

Fuente: Departamento de Estadística. Mayo 2017

Becas	BECAS FEDERALES							OTRAS BECAS					Total			
	Prospera	Contra el Abandono Escolar	Excelencia	Ingreso/Continuidad	Permanencia/Continuidad	Permanencia Militares	Policía Federal	Talento	Promasol	Tsuni	Exención de pago Inscrip./Reinscrip.	Hijos de Trabajador		Beca Académica del 50 % por promedio	Beca Académica del 100 % por promedio	Beca Municipal
	174	125	0	2	9	0	0	0	2	0	25	1	55	10	0	403

Fuente: Departamento de Becas, Secretaría Técnica. Reporte 2016-2017

Indicadores Educativos	
Indicador	Pl. 31
Retención Generacional	69.0%
Aprobación 2016B	70.8%
Abandono Semestral	1.8%

Fuente: Departamento de Estadística, Mayo 2017

Bibliotecas	
Títulos	676
Volúmenes	676

Fuente: Área de Bibliotecas, Mayo 2017

Alumnos por género	
Hombres	Mujeres
197	261



Actividades Paraescolares	
Alumnos	26
Actividades	2

Fuente: Jefatura de Paraescolares, Mayo 2017

Equipo de Cómputo	
Computadoras	42
Relación alumno/computadora	6

Fuente: Departamento de Informática, Mayo 2017

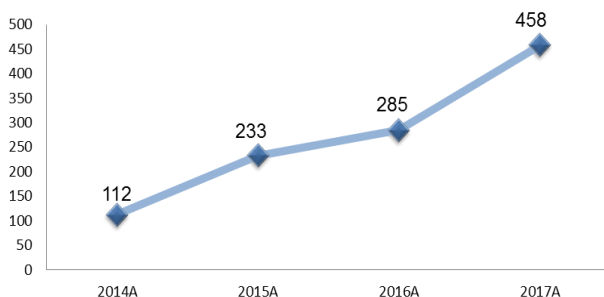
Administrativo	Apoyo Administrativo	Docente	Total
7	1	16	24

Fuente: Reporte de plazas del personal administrativo y docente 2da Quincena Abril 2017
Dirección de Recursos Humanos.

Infraestructura por uso total: 12			
Aulas	Laboratorios	Talleres	Anexos
6	0	1	5

Fuente: Departamento de Infraestructura Mayo 2017

Histórico de Matrícula



ALUMNOS EN CAPACITACIÓN						Total
Informática	Asistente Administrativo	Desarrollo de Negocios	Asistente Operaciones Logísticas	Control de Calidad	Inglés	
0	253	0	0	0	0	253

Compendio Informativo Plantel 32, San Antonio de la Cal Junio 2017

Director



Lic. Hugo Ignacio Reyes Marcos

Correo electrónico del director:
hugo.rm@e.cobaq.edu.mx
Fecha de Autorización: **9 de junio de 2000**
Clave SEP: Plantel 32 **22ECB0035S**
EMSAD 04 **22EMS0003G**
Dirección: **Carretera Tolimán-Querétaro km 23, San Antonio de la Cal, Tolimán, Qro.**
C.P.: **76649**
Teléfono: **01 441 296 40 39**



Fuente: Departamento de Estadística. Mayo 2017

Administrativo	Apoyo Administrativo	Docente	Total
4	2	6	12

Matrícula: 238 Grupos : 6
SNB: NIVEL III

Fuente: Reporte de plazas del personal administrativo y docente 2da Quincena Abril 2017 Dirección de Recursos Humanos.

Matrícula 2017 A	2°	Gpos	4°	Gpos	6°	Gpos	Total Alum	Total Gpos
Matutino	92	2	79	2	67	2	238	6
Vespertino	0	0	0	0	0	0	0	0

Región Cadereyta

Infraestructura por uso total: 11

Aulas	Laboratorios	Talleres	Anexos
7	0	1	3

Fuente: Departamento de Estadística. Mayo 2017

Fuente: Departamento de Infraestructura Mayo 2017

Becas	BECAS FEDERALES								OTRAS BECAS						Total	
	Prospera	Contra el Abandono Escolar	Excelencia	Ingreso/Continuidad	Permanencia/Continuidad	Permanencia Militares	Policía Federal	Talento	Promasol	Tsuní	Exención de pago Inscrip., Reinscrip.	Hijos de Trabajador	Beca Académica del 50 % por promedio	Beca Académica del 100 % por promedio		Beca Municipal
	129	0	0	3	3	0	0	0	0	18	71	4	34	7	0	269

Fuente: Departamento de Becas, Secretaría Técnica. Reporte 2015-2017



Alumnos por género

Plantel	Hombres	Mujeres
Pl. 32	96	142

Equipo de Cómputo

Computadoras	60
Relación alumno/computadora	4

Fuente: Departamento de Informática, Mayo 2017

Biblioteca

Títulos	426
Volúmenes	3,269

Indicadores Educativos

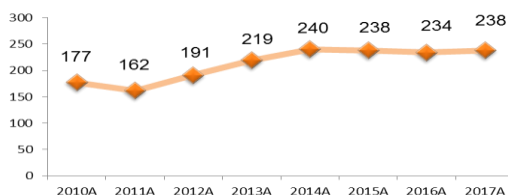
Indicador	Pl. 32
Retención Generacional	77.0%
Aprobación 2016B	86.7%
Abandono Sem	0.8%

Fuente: Departamento de Estadística, Mayo 2017

Actividades Paraescolares

Alumnos	174
Actividades	7

Histórico de Matrícula



ALUMNOS EN CAPACITACIÓN

Informática	Asistente Administrativo	Desarrollo de Negocios	Asistente Operaciones Logísticas	Control de Calidad	Inglés	Total
146	0	0	0	0	0	146

Compendio Informativo Plantel 33, El Palmar

Junio 2017

Directora



Lic. Ma. de Lourdes Soto Morales

Correo electrónico de la directora:
marialsm@e.cobaq.edu.mx
Fecha de Autorización:
12 de agosto de 2005
Clave SEP: Plantel 33 **22ECB0036R**
EMSAD 15 **22EMS0015L**
Dirección: **Carretera El Palmar - Phaté Km. 2 S/N, El Palmar, Cadereyta de Montes, Qro.**
C.P.: **76540**
Teléfono: **01 441 198 10 85**



Fuente: Departamento de Estadística. Mayo 2017

Administrativo	Apoyo Administrativo	Docente	Total
4	1	14	19

Fuente: Reporte de plazas del personal administrativo y docente 2da Quincena Abril 2017 Dirección de Recursos Humanos.

Matrícula 2017 A	2°	Gpos	4°	Gpos	6°	Gpos	Total Alum	Total Gpos
Matutino	128	3	94	3	74	2	296	8
Vespertino	0	0	0	0	0	0	0	0

Fuente: Departamento de Estadística. Mayo 2017

Becas	BECAS FEDERALES								OTRAS BECAS						Total	
	Prospera	Contra el Abandono Escolar	Excelencia	Ingreso/Continuidad	Permanencia/Continuidad	Permanencia Militares	Policía Federal	Talento	Promasol	Tsuni	Exención de pago Inscript., Reinscrip.	Hijos de Trabajador	Beca Académica del 50% por promedio	Beca Académica del 100% por promedio		Beca Municipal
	198	0	0	12	9	0	0	0	0	0	24	1	42	9	0	295

Fuente: Departamento de Becas, Secretaría Técnica. Reporte 2016-2017



Equipo de Cómputo

Computadoras	53
Relación alumno/computadora	6

Fuente: Departamento de Informática, Mayo 2017

Alumnos por género		
Plantel	Hombres	Mujeres
Pl. 33	148	148

Biblioteca	
Títulos	607
Volúmenes	2,821

Indicadores Educativos

Indicador	Pl. 33
Retención Generacional	75.5%
Aprobación 2016B	81.2%
Abandono Sem	2.1%

Fuente: Departamento de Estadística, Mayo 2017

Actividades Paraescolares	
Alumnos	0
Actividades	0

Histórico de Matrícula



ALUMNOS EN CAPACITACIÓN							Total
Informática	Asistente Administrativo	Desarrollo de Negocios	Asistente Operaciones Logísticas	Control de Calidad	Inglés		
129	39	0	0	0	0	168	

Compendio Informativo Plantel 34, Arroyo Seco

Junio 2017

Director



Lic. Edgar Antonio Flores Martínez

Correo electrónico del director:
edgarafm@e.cobaq.edu.mx
Fecha de Autorización:
19 de diciembre de 2007
Clave SEP: Plantel 34 **22ECB0037Q**
EMSAD 21 **22EMS0021W**
Dirección: **Miguel Hidalgo esquina Francisco I Madero, Arroyo Seco, Qro.**
C.P.: **76400**
Teléfono: **01 487 874 21 51**



Fuente: Departamento de Estadística. Mayo 2017

Administrativo	Apoyo Administrativo	Docente	Total
3	2	7	12

Fuente: Reporte de plazas del personal administrativo y docente 2da Quincena Abril 2017 Dirección de Recursos Humanos.

Matrícula 2017 A	2°	Gpos	4°	Gpos	6°	Gpos	Total Alum	Total Gpos
Matutino	73	2	66	2	53	2	192	6
Vespertino	0	0	0	0	0	0	0	0

Fuente: Departamento de Estadística. Mayo 2017

Matrícula: 192 Grupos: 6
SNB: NIVEL III

Región Jalpan

Infraestructura por uso total: 9

Aulas	Laboratorios	Talleres	Anexos
5	0	1	3

Fuente: Departamento de Infraestructura Mayo 2017

Becas	BECAS FEDERALES								OTRAS BECAS						Total	
	Prospera	Contra el Abandono Escolar	Excelencia	Ingreso/Continuidad	Permanencia/Continuidad	Permanencia Militares	Política Federal	Talento	Promasol	Tsuni	Exención de pago Inscrip., Reinscrip.	Hijos de Trabajador	Beca Académica del 50% por promedio	Beca Académica del 100% por promedio		Beca Municipal
	124	24	1	11	13	0	0	0	1	0	18	0	45	15		0

Fuente: Departamento de Becas, Secretaría Técnica. Reporte 2016-2017



Equipo de Cómputo

Computadoras	56
Relación alumno/computadora	3

Fuente: Departamento de Informática, Mayo 2017

Indicadores Educativos

Indicador	Pl. 34
Retención Generacional	74.6%
Aprobación 2016B	90.2%
Abandono Sem	4.3%

Alumnos por género

Plantel	Hombres	Mujeres
Pl. 34	89	103

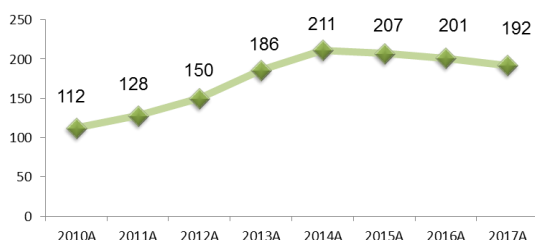
Biblioteca

Títulos	759
Volúmenes	3,082

Actividades Paraescolares

Alumnos	130
Actividades	5

Histórico de Matrícula



ALUMNOS EN CAPACITACIÓN

Informática	Asistente Administrativo	Desarrollo de Negocios	Asistente Operaciones Logísticas	Control de Calidad	Inglés	Total
119	0	0	0	0	0	119

Compendio Informativo Plantel 35, Vizarrón

Junio 2017

Director



Ing. Raúl Alarcón Villa

Correo electrónico de la directora:
raulav@e.cobaq.edu.mx
Fecha de Autorización:
16 de agosto de 2002
Clave SEP: Plantel 35 **22ECB0038P**
EMSAD 09: **22EMS0009A**
Dirección: **Carretera San Juan del Río-Xilitla km 76.5 Vizarrón de Montes, Qro.**
C.P.: **76526** Teléfono: **01 441 277 31 94**

Fuente: Departamento de Estadística. Mayo 2017



Matrícula: 264 Grupos: 7
SNB: NIVEL III

Región Cadereyta

Matrícula 2017 A	2°	Gpos	4°	Gpos	6°	Gpos	Total Alum	Total Gpos
Matutino	119	3	69	2	0	0	188	5
Vespertino	0	0	0	0	0	0	0	0
Em 09 Mat	0	0	0	0	76	2	76	2

Fuente: Departamento de Estadística. Mayo 2017

Becas	BECAS FEDERALES							OTRAS BECAS						Total		
	Prospera	Contra el Abandono Escolar	Excelencia	Ingreso / Continuidad	Permanencia / Continuidad	Permanencia Militares	Policía Federal	Talento	Promosal	Tsuni	Exención de pago Inscript., Reinscrip.	Hijos de Trabajador	Beca Académica del 50 % por promedio		Beca Académica del 100 % por promedio	Beca Municipal
	184	16	0	6	14	0	0	0	3	4	34	1	63	10	0	335

Fuente: Departamento de Estadística, Mayo 2017

Fuente: Departamento de Becas, Secretaría Técnica. Reporte 2016-2017

Indicadores Educativos		
Indicador	Pl. 35	EMD 09
Ret Generacional	---	86.4%
Aprobación 2016B	89.2%	92.4%
Abandono Sem	0.5%	3.8%



Actividades Paraescolares	
Alumnos	110
Actividades	6

Bibliotecas	
Títulos	572
Volúmenes	3,118

Fuente: Área de Bibliotecas, Mayo 2017

Alumnos por género	
Hombres	Mujeres
79	109
Emsad / 37	39

Equipo de Cómputo	
Computadoras	60
Rel alumno/ compu	4

Fuente: Departamento de Informática, Mayo 2017

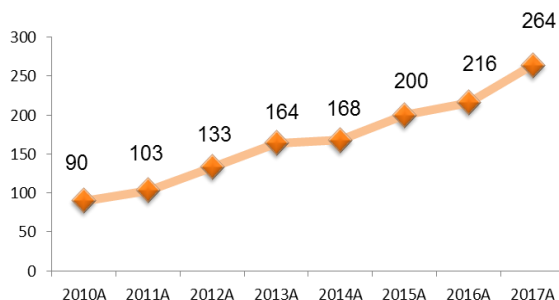
Administrativo	Apoyo Administrativo	Docente	Total
3	1	9	13

Fuente: Reporte de plazas del personal administrativo y docente 2da Quincena Abril 2017
Dirección de Recursos Humanos.

Infraestructura por uso total: 12			
Aulas	Laboratorios	Talleres	Anexos
6	1	1	4

Fuente: Departamento de Infraestructura Mayo 2017

Histórico de Matrícula



ALUMNOS EN CAPACITACIÓN						Total
Informática	Asistente Administrativo	Desarrollo de Negocios	Asistente Operaciones Logísticas	Control de Calidad	Inglés	
145	0	0	0	0	0	145

Compendio Informativo EMSaD 3, Conca

Junio 2017

Director



C. P. Susana Sánchez Rangel

Correo electrónico de la directora:
susanasr@e.cobaq.edu.mx
Fecha de Autorización: **9 de junio de 2000**
Clave SEP: **22EMS0004F**
Dirección: **Carretera Jalpan-Río Verde km 33, Las Trancas, Conca, Arroyo Seco, Qro.**
C.P.: **76410**
Teléfono: **01 487 877 41 60**

Fuente: Departamento de Estadística. Mayo 2017



Matrícula: 159 Grupos: 5
SNB: NIVEL III

Matrícula 2017 A	2°	Gpos	4°	Gpos	6°	Gpos	Total Alum	Total Gpos
Matutino	78	2	46	2	35	1	159	5
Vespertino	0	0	0	0	0	0	0	0

Fuente: Departamento de Estadística. Mayo 2017

Región Jalpan

Becas	BECAS FEDERALES							OTRAS BECAS						Total		
	Prospera	Contra el Abandono Escolar	Excelencia	Ingreso/Continuidad	Permanencia/Continuidad	Permanencia Militares	Policía Federal	Talento	Promasol	Tsuni	Exención de pago Inscrip. Reinscrip.	Hijos de Trabajador	Beca Académica del 50 % por promedio		Beca Académica del 100 % por promedio	Beca Municipal
	118	19	0	12	10	0	0	0	0	0	14	1	37	8	0	219

Fuente: Departamento de Becas, Secretaría Técnica. Reporte 2016-2017

Indicadores Educativos

Retención Generacional	77.8%
Aprobación 2016B	86.2%
Abandono Semestral	0.0%

Fuente: Departamento de Estadística, Mayo 2017



Alumnos por género

Hombres	Mujeres
69	90

Equipo de Cómputo

Computadoras	57
Relación alumno/computadora	3

Fuente: Departamento de Informática, Mayo 2017

Bibliotecas	
Títulos	873
Volúmenes	3,886

Fuente: Área de Bibliotecas, Mayo 2017

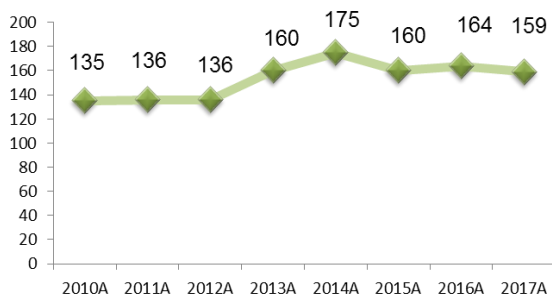
Administrativo	Apoyo Administrativo	Docente	Total
4	1	5	10

Fuente: Reporte de plazas del personal administrativo y docente 2da Quincena Abril 2017 Dirección de Recursos Humanos.

Infraestructura por uso total: 14			
Aulas	Laboratorios	Talleres	Anexos
7	0	1	6

Fuente: Departamento de Infraestructura Mayo 2017

Histórico de Matrícula



ALUMNOS EN CAPACITACIÓN						
Informática	Asistente Administrativo	Desarrollo de Negocios	Asistente Operaciones Logísticas	Control de Calidad	Inglés	Total
81	0	0	0	0	0	81

Compendio Informativo EMSaD 6, El Coyote

Junio 2017

Director



Lic. Ma. Eugenia Zimbrón Sánchez

Correo electrónico del director:
eugenia.zs@e.cobaq.edu.mx
Fecha de Autorización: **12 de julio de 2001**
Clave SEP: **22EMS0006D**
Dirección: **Domicilio Conocido, El Coyote, Colón, Qro.**
C.P.: **76274**
Teléfono: **01 441 110 01 88**

Fuente: Departamento de Estadística. Mayo 2017



Matrícula: 175 Grupos: 5
SNB: NIVEL III

Región Cadereyta

Matrícula 2017 A	2°	Gpos	4°	Gpos	6°	Gpos	Total Alum	Total Gpos
Matutino	71	2	55	2	49	1	175	5
Vespertino	0	0	0	0	0	0	0	0

Fuente: Departamento de Estadística. Mayo 2017

Becas	BECAS FEDERALES							OTRAS BECAS						Total		
	Prospera	Contra el Abandono Escolar	Excelencia	Ingreso/Continuidad	Permanencia/Continuidad	Permanencia Militares	Policía Federal	Talento	Promasol	Tsuni	Exención de pago Inscrip. Reinscrip.	Hijos de Trabajador	Beca Académica del 50 % por promedio		Beca Académica del 100 % por promedio	Beca Municipal
	169	8	0	0	0	0	0	0	0	0	6	0	21	5	0	209

Fuente: Departamento de Becas, Secretaría Técnica. Reporte 2016-2017

Indicadores Educativos

Retención Generacional	81.7%
Aprobación 2016B	82.2%
Abandono Semestral	1.5%

Fuente: Departamento de Estadística, Mayo 2017



Bibliotecas

Títulos	802
Volúmenes	3,719

Fuente: Área de Bibliotecas, Mayo 2017

Alumnos por género

Hombres	91	Mujeres	84
---------	----	---------	----

Equipo de Cómputo

Computadoras	50
Relación alumno/computadora	4

Fuente: Departamento de Informática, Mayo 2017

Administrativo	Apoyo Administrativo	Docente	Total
3	1	5	9

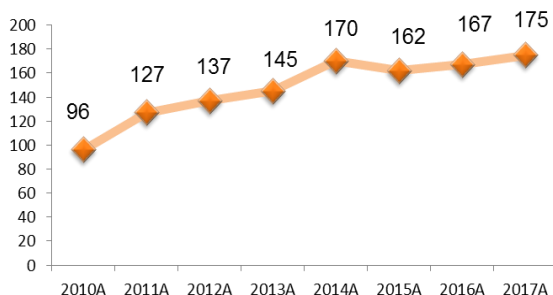
Fuente: Reporte de plazas del personal administrativo y docente 2da Quincena Abril 2017 Dirección de Recursos Humanos.

Infraestructura por uso total: 11

Aulas	Laboratorios	Talleres	Anexos
5	1	1	4

Fuente: Departamento de Infraestructura Mayo 2017

Histórico de Matrícula



ALUMNOS EN CAPACITACIÓN							Total
Informática	Asistente Administrativo	Desarrollo de Negocios	Asistente Operaciones Logísticas	Control de Calidad	Inglés		
104	0	0	0	0	0	104	

Compendio Informativo EMSaD 7, Higuierillas

Junio 2017

Director



Lic. Noé Gaucín Ríos

Correo electrónico del director:
noegr@e.cobaq.edu.mx
Fecha de Autorización:
11 de septiembre de 2001
Clave SEP: **22EMS0007C**
Dirección: **Domicilio Conocido, Higuierillas, Cadereyta de Montes, Qro.**
C.P.: **76520**
Teléfono: **01 441 254 60 04**



Matrícula: 78 Grupos: 3
SNB: Con Autodiagnóstico

Región Cadereyta

Fuente: Departamento de Estadística. Mayo 2017

Matrícula 2017 A	2°	Gpos	4°	Gpos	6°	Gpos	Total Alum	Total Gpos
Matutino	28	1	29	1	21	1	78	3
Vespertino	0	0	0	0	0	0	0	0

Fuente: Departamento de Estadística. Mayo 2017

Becas	BECAS FEDERALES							OTRAS BECAS					Total			
	Prospera	Contra el Abandono Escolar	Excelencia	Ingreso/Continuidad	Permanencia/Continuidad	Permanencia Militares	Policía Federal	Talento	Promasol	Tsuní	Exención de pago Inscrip., Reinscrip.	Hijos de Trabajador		Beca Académica del 50 % por promedio	Beca Académica del 100 % por promedio	Beca Municipal
	50	18	0	3	3	0	0	0	0	0	15	0	14	3	0	106

Fuente: Departamento de Becas, Secretaría Técnica. Reporte 2016-2017

Indicadores Educativos

Retención Generacional	87.5%
Aprobación 2016B	100.0%
Abandono Semestral	0.0%

Fuente: Departamento de Estadística, Mayo 2017



Bibliotecas

Títulos	550
Volúmenes	3,436

Fuente: Área de Bibliotecas, Mayo 2017

Alumnos por género

Hombres	37
Mujeres	41

Equipo de Cómputo

Computadoras	30
Relación alumno/ computadora	3

Fuente: Departamento de Informática, Mayo 2017

Administrativo	Apoyo Administrativo	Docente	Total
3	1	5	9

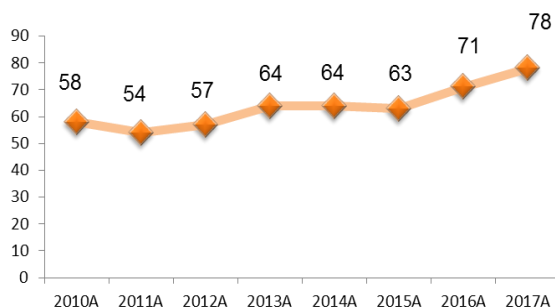
Fuente: Reporte de plazas del personal administrativo y docente 2da Quincena Abril 2017
Dirección de Recursos Humanos.

Infraestructura por uso total: 12

Aulas	Laboratorios	Talleres	Anexos
3	1	1	7

Fuente: Departamento de Infraestructura Mayo 2017

Histórico de Matrícula



ALUMNOS EN CAPACITACIÓN							Total
Informática	Asistente Administrativo	Desarrollo de Negocios	Asistente Operaciones Logísticas	Control de Calidad	Inglés		
50	0	0	0	0	0	50	

Compendio Informativo EMSaD 8, Santa Águeda

Junio 2017

Director



Lic. María Maricela Colunga Morado

Correo electrónico de la directora: **mariarll@e.cobaq.edu.mx**
 Fecha de Autorización: **16 de agosto de 2002**
 Clave SEP: **22EMS0008B**
 Dirección: **Domicilio Conocido, Santa Águeda, Pinal de Amoles, Qro.**
 C.P.: **76319**
 Teléfono: -----



Matrícula: 86 Grupos: 3
SNB: Con Autodiagnóstico

Fuente: Departamento de Estadística. Mayo 2017

Matrícula 2017 A	2°	Gpos	4°	Gpos	6°	Gpos	Total Alum	Total Gpos
Matutino	37	1	25	1	24	1	86	3
Vespertino	0	0	0	0	0	0	0	0

Fuente: Departamento de Estadística. Mayo 2017

Región Jalpan

Becas	BECAS FEDERALES								OTRAS BECAS					Total		
	Prospera	Contra el Abandono Escolar	Excellencia	Ingreso/Continuidad	Permanencia/Continuidad	Permanencia Militares	Policía Federal	Talento	Promasol	Tsuni	Exención de pago Inscript. Reinscrip.	Hijos de Trabajador	Beca Académica del 50 % por promedio		Beca Académica del 100 % por promedio	Beca Municipal
	81	0	0	1	1	0	0	0	0	0	20	0	12	8	0	123

Fuente: Departamento de Becas, Secretaría Técnica. Reporte 2016-2017

Indicadores Educativos

Retención Generacional	55.8%
Aprobación 2016B	97.8%
Abandono Semestral	2.2%

Fuente: Departamento de Estadística, Mayo 2017



Bibliotecas

Títulos	318
Volúmenes	640

Fuente: Área de Bibliotecas, Mayo 2017

Alumnos por género

Hombres	Mujeres
38	48

Equipo de Cómputo

Computadoras	44
Relación alumno/computadora	2

Fuente: Departamento de Informática, Mayo 2017

Administrativo	Apoyo Administrativo	Docente	Total
3	1	5	9

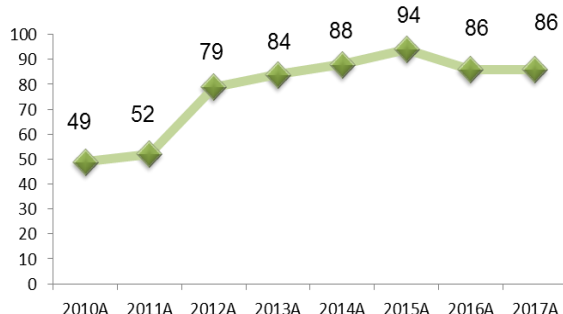
Fuente: Reporte de plazas del personal administrativo y docente 2da Quincena Abril 2017 Dirección de Recursos Humanos.

Infraestructura por uso total: 9

Aulas	Laboratorios	Talleres	Anexos
3	0	1	5

Fuente: Departamento de Infraestructura Mayo 2017

Histórico de Matrícula



ALUMNOS EN CAPACITACIÓN						Total
Informática	Asistente Administrativo	Desarrollo de Negocios	Asistente Operaciones Logísticas	Control de Calidad	Inglés	
49	0	0	0	0	0	49

Compendio Informativo EMSaD 11, Peña Colorada

Junio 2017

Director



Ing. Abraham Campos Cruz

Correo electrónico del director: **abrahamcc@e.cobaq.edu.mx**
 Fecha de Autorización: **22 de agosto de 2003**
 Clave SEP: **22EMS0011P**
 Dirección: **Domicilio Conocido, Peña Colorada, Colón, Qro.**
 C.P.: **76270**
 Teléfono: **--- --- ---**

Fuente: Departamento de Estadística. Mayo 2017



Matrícula: 98 Grupos: 3
SNB: Con Autodiagnóstico

Región Cadereyta

Matrícula 2017 A	2°	Gpos	4°	Gpos	6°	Gpos	Total Alum	Total Gpos
Matutino	37	1	38	1	23	1	98	3
Vespertino	0	0	0	0	0	0	0	0

Fuente: Departamento de Estadística. Mayo 2017

Becas	BECAS FEDERALES							OTRAS BECAS						Total		
	Prospera	Contra el Abandono Escolar	Excelencia	Ingreso/Continuidad	Permanencia/Continuidad	Permanencia Militares	Policía Federal	Talento	Promasol	Tsuni	Exención de pago Inscrip., Reinscrip.	Hijos de Trabajador	Beca Académica del 50 % por promedio		Beca Académica del 100 % por promedio	Beca Municipal
	86	7	0	0	0	0	0	0	2	0	1	0	16	2	0	114

Fuente: Departamento de Becas, Secretaría Técnica. Reporte 2016-2017

Indicadores Educativos

Retención Generacional	63.9%
Aprobación 2016B	92.0%
Abandono Semestral	3.5%

Fuente: Departamento de Estadística, Mayo 2017



Bibliotecas

Títulos	675
Volúmenes	3,176

Fuente: Área de Bibliotecas, Mayo 2017

Alumnos por género

Hombres	Mujeres
39	59

Equipo de Cómputo

Computadoras	52
Relación alumno/computadora	2

Fuente: Departamento de Informática, Mayo 2017

Administrativo	Apoyo Administrativo	Docente	Total
3	1	6	10

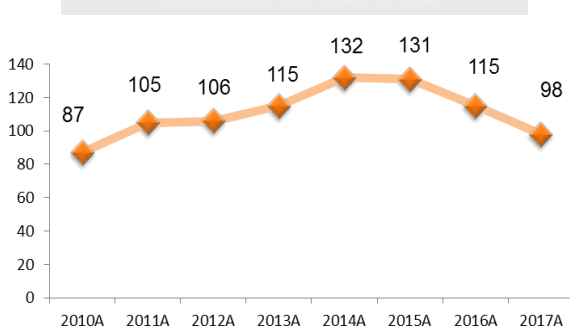
Fuente: Reporte de plazas del personal administrativo y docente 2da Quincena Abril 2017 Dirección de Recursos Humanos.

Infraestructura por uso total: 9

Aulas	Laboratorios	Talleres	Anexos
4	1	1	3

Fuente: Departamento de Infraestructura Mayo 2017

Histórico de Matrícula



ALUMNOS EN CAPACITACIÓN						Total
Informática	Asistente Administrativo	Desarrollo de Negocios	Asistente Operaciones Logísticas	Control de Calidad	Inglés	
61	0	0	0	0	0	61

Compendio Informativo EMSaD 12, Camargo

Junio 2017

Directora



Lic. Evelin Gisela Sánchez Suárez

Correo electrónico del director:
evelinggss@e.cobaq.edu.mx
Fecha de Autorización:
22 de agosto de 2003
Clave SEP: **22EMS00120**
Dirección: **Carretera Río Blanco s/n, Camargo, Peñamiller, Qro.**
C.P.: **76060**
Teléfono: --- -- -- --

Fuente: Departamento de Estadística. Mayo 2017



Matrícula: 101 Grupos: 3
SNB: Con Autodiagnóstico

Región Jalpan

Matrícula 2017 A	2°	Gpos	4°	Gpos	6°	Gpos	Total Alum	Total Gpos
Matutino	42	1	32	1	27	1	101	3
Vespertino	0	0	0	0	0	0	0	0

Fuente: Departamento de Estadística. Mayo 2017

Becas	BECAS FEDERALES								OTRAS BECAS						Total	
	Prospera	Contra el Abandono Escolar	Excelencia	Ingreso/Continuidad	Permanencia /Continuidad	Permanencia Militares	Policía Federal	Talento	Promasol	Tsuni	Exención de pago Inscrip., Reinscrip.	Hijos de Trabajador	Beca Académica del 50 % por promedio	Beca Académica del 100 % por promedio		Beca Municipal
	71	9	0	4	7	0	0	0	0	0	21	0	18	6	0	136

Fuente: Departamento de Becas, Secretaría Técnica. Reporte 2016-2017

Indicadores Educativos

Retención Generacional	60.0%
Aprobación 2016B	94.2%
Abandono Semestral	1.0%

Fuente: Departamento de Estadística, Mayo 2017



Bibliotecas

Títulos	599
Volúmenes	3,048

Fuente: Área de Bibliotecas, Mayo 2017

Alumnos por género

Hombres	Mujeres
51	50

Equipo de Cómputo

Computadoras	38
Relación alumno/computadora	3

Fuente: Departamento de Informática, Mayo 2017

Administrativo Apoyo Administrativo Docente Total

2	2	5	9
---	---	---	---

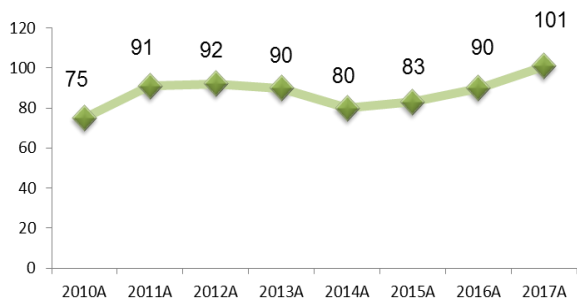
Fuente: Reporte de plazas del personal administrativo y docente 2da Quincena Abril 2017 Dirección de Recursos Humanos.

Infraestructura por uso total: 6

Aulas	Laboratorios	Talleres	Anexos
3	0	1	2

Fuente: Departamento de Infraestructura Mayo 2017

Histórico de Matrícula



ALUMNOS EN CAPACITACIÓN						Total
Informática	Asistente Administrativo	Desarrollo de Negocios	Asistente Operaciones Logísticas	Control de Calidad	Inglés	
59	0	0	0	0	0	59

Compendio Informativo EMSaD 13, San Pedro Escanela Junio 2017

Directora



Ing. María Antonia Olivares y Gerón

Correo electrónico del director:
mariaaogl@e.cobaq.edu.mx
Fecha de Autorización:
22 de agosto de 2003
Clave SEP: **22EMS0013N**
Dirección: **Domicilio Conocido, San Pedro Escanela, Pinal de Amoles, Qro.**
C.P.: **76309**
Teléfono: **01 441 126 11 88**

Fuente: Departamento de Estadística. Mayo 2017



Matrícula: 183 Grupos: 6
SNB: Con Autodiagnóstico

Región Jalpan

Matrícula 2017 A	2°	Gpos	4°	Gpos	6°	Gpos	Total Alum	Total Gpos
Matutino	69	2	53	2	61	2	183	6
Vespertino	0	0	0	0	0	0	0	0

Fuente: Departamento de Estadística. Mayo 2017

Becas	BECAS FEDERALES							OTRAS BECAS							Total	
	Prospera	Contra el Abandono Escolar	Excelencia	Ingreso/Continuidad	Permanencia/Continuidad	Permanencia Militares	Policía Federal	Talento	Promasol	Tsuni	Exención de pago Inscrip. Reinscrip.	Hijos de Trabajador	Beca Académica del 50 % por promedio	Beca Académica del 100 % por promedio		Beca Municipal
	173	0	0	6	5	0	0	0	0	5	0	0	54	16	0	259

Fuente: Departamento de Becas, Secretaría Técnica. Reporte 2016-2017

Indicadores Educativos

Retención Generacional	79.2%
Aprobación 2016B	91.5%
Abandono Semestral	1.5%

Fuente: Departamento de Estadística, Mayo 2017



Bibliotecas

Títulos	471
Volúmenes	2,464

Fuente: Área de Bibliotecas, Mayo 2017

Alumnos por género

Hombres	Mujeres
78	105

Fuente: Departamento de Informática, Mayo 2017

Equipo de Cómputo

Computadoras	54
Relación alumno/computadora	3

Administrativo	Apoyo Administrativo	Docente	Total
2	1	8	11

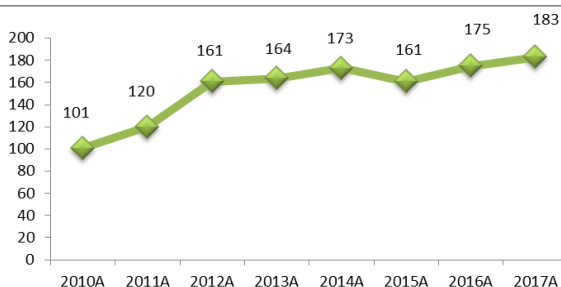
Fuente: Reporte de plazas del personal administrativo y docente 2da Quincena Abril 2017 Dirección de Recursos Humanos.

Infraestructura por uso total: 11

Aulas	Laboratorios	Talleres	Anexos
5	0	1	5

Fuente: Departamento de Infraestructura Mayo 2017

Histórico de Matrícula



ALUMNOS EN CAPACITACIÓN						Total
Informática	Asistente Administrativo	Desarrollo de Negocios	Asistente Operaciones Logísticas	Control de Calidad	Inglés	
114	0	0	0	0	0	114

Compendio Informativo EMSaD 14, Tres Lagunas

Junio 2017

Directora



Lic. María Rocío Landaverde Labastida

Correo electrónico de la directora:
mariarll@e.cobaq.edu.mx
Fecha de Autorización:
24 de agosto de 2004
Clave SEP: **22EMS0014M**
Dirección: **Aldama esq Corregidora, Tres Lagunas, Landa de Matamoros, Qro.**
C.P.: **76370**
Teléfono: **01 441 198 80 60**

Fuente: Departamento de Estadística. Mayo 2017

Matrícula 2017 A	2°	Gpos	4°	Gpos	6°	Gpos	Total Alum	Total Gpos
Matutino	46	2	33	1	34	1	113	4
Vespertino	0	0	0	0	0	0	0	0



Matrícula: 113 Grupos: 4
SNB: Nivel III

Fuente: Departamento de Estadística. Mayo 2017

Región Jalpan

Becas	BECAS FEDERALES							OTRAS BECAS							Total	
	Prospera	Contra el Abandono Escolar	Excellencia	Ingreso/Continuidad	Permanencia/Continuidad	Permanencia Militares	Policía Federal	Talento	Promasol	Tsuni	Exención de pago Inscrip. Reinscrip.	Hijos de Trabajador	Beca Académica del 50 % por promedio	Beca Académica del 100 % por promedio		Beca Municipal
	106	0	0	5	6	0	0	0	0	0	19	1	24	11	0	172

Fuente: Departamento de Becas, Secretaría Técnica. Reporte 2016-2017

Indicadores Educativos

Retención Generacional	77.3%
Aprobación 2016B	89.4%
Abandono Semestral	1.6%

Fuente: Departamento de Estadística, Mayo 2017



Bibliotecas

Títulos	1,178
Volúmenes	3,044

Fuente: Área de Bibliotecas, Mayo 2017

Alumnos por género

Hombres	Mujeres
46	67

Equipo de Cómputo

Computadoras	32
Relación alumno/computadora	4

Fuente: Departamento de Informática, Mayo 2017

Administrativo	Apoyo Administrativo	Docente	Total
3	1	5	9

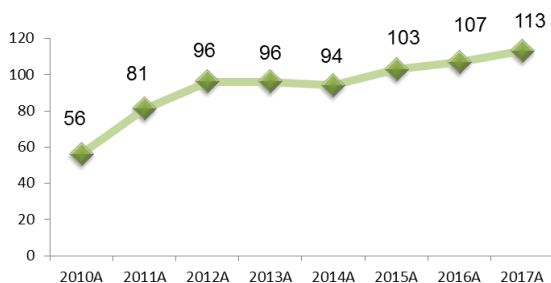
Fuente: Reporte de plazas del personal administrativo y docente 2da Quincena Abril 2017 Dirección de Recursos Humanos.

Infraestructura por uso total: 6

Aulas	Laboratorios	Talleres	Anexos
3	0	1	2

Fuente: Departamento de Infraestructura Mayo 2017

Histórico de Matrícula



ALUMNOS EN CAPACITACIÓN							Total
Informática	Asistente Administrativo	Desarrollo de Negocios	Asistente Operaciones Logísticas	Control de Calidad	Inglés		
67	0	0	0	0	0	67	

Compendio Informativo EMSaD 18, Tilaco

Junio 2017

Director



Lic. Rubicel Silva Hernández

Correo electrónico del director:
rubicelsh@e.cobaq.edu.mx
Fecha de Autorización:
25 de septiembre de 2006
Clave SEP: **22EMS00181**
Dirección: **San Francisco s/n, Tilaco, Landa de Matamoros, Qro.**
C.P.: **76390**
Teléfono: **01 441 596 00 08**



Matrícula: 112 Grupos: 3
SNB: Con Autodiagnóstico

Fuente: Departamento de Estadística. Mayo 2017

Matrícula 2017 A	2°	Gpos	4°	Gpos	6°	Gpos	Total Alum	Total Gpos
Matutino	47	1	41	1	24	1	112	3
Vespertino	0	0	0	0	0	0	0	0

Fuente: Departamento de Estadística. Mayo 2017

Región Jalpan

Becas	BECAS FEDERALES							OTRAS BECAS							Total	
	Prospera	Contra el Abandono Escolar	Excelencia	Ingreso/Continuidad	Permanencia/Continuidad	Permanencia Militares	Policía Federal	Talento	Promasol	Tsuni	Exención de pago Inscrip., Reinscrip.	Hijos de Trabajador	Beca Académica del 50 % por promedio	Beca Académica del 100 % por promedio		Beca Municipal
	72	0	0	10	12	0	0	0	0	0	18	1	16	7	0	136

Fuente: Departamento de Becas, Secretaría Técnica. Reporte 2016-2017

Indicadores Educativos

Retención Generacional	72.7%
Aprobación 2016B	90.6%
Abandono Semestral	2.6%

Fuente: Departamento de Estadística, Mayo 2017



Bibliotecas

Títulos	536
Volúmenes	3,046

Fuente: Área de Bibliotecas, Mayo 2017

Alumnos por género

Hombres	Mujeres
59	53

Equipo de Cómputo

Computadoras	38
Relación alumno/computadora	3

Fuente: Departamento de Informática, Mayo 2017

Administrativo	Apoyo Administrativo	Docente	Total
3	1	5	9

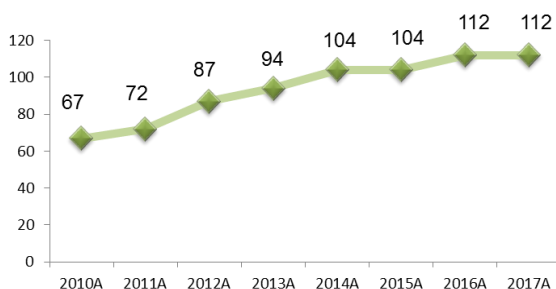
Fuente: Reporte de plazas del personal administrativo y docente 2da Quincena Abril 2017 Dirección de Recursos Humanos.

Infraestructura por uso total: 10

Aulas	Laboratorios	Talleres	Anexos
3	0	1	6

Fuente: Departamento de Infraestructura Mayo 2017

Histórico de Matrícula



ALUMNOS EN CAPACITACIÓN						Total
Informática	Asistente Administrativo	Desarrollo de Negocios	Asistente Operaciones Logísticas	Control de Calidad	Inglés	
65	0	0	0	0	0	65

Compendio Informativo EMSaD 19, San Miguel Palmas

Junio 2017

Director



Ing. Ricardo Edgar Santiago Luna

Correo electrónico del director:
ricardoesl@e.cobaq.edu.mx
Fecha de Autorización:
25 de septiembre de 2006
Clave SEP: **22EMS0019H**
Dirección: **Domicilio Conocido, San Miguel Palmas, Peñamiller, Qro.**
C.P.: **76470**
Teléfono: **01 441 596 17 70**

Fuente: Departamento de Estadística. Mayo 2017



Matrícula: 112 Grupos: 3
SNB: NIVEL III

Región Cadereyta

Matrícula 2017 A	2°	Gpos	4°	Gpos	6°	Gpos	Total Alum	Total Gpos
Matutino	43	1	32	1	37	1	112	3
Vespertino	0	0	0	0	0	0	0	0

Fuente: Departamento de Estadística. Mayo 2017

Becas	BECAS FEDERALES								OTRAS BECAS						Total	
	Prospera	Contra el Abandono Escolar	Excelencia	Ingreso/Continuidad	Permanencia/Continuidad	Permanencia Militares	Policía Federal	Talento	Promasol	Tsuni	Exención de pago Inscrip./Reinscrip.	Hijos de Trabajador	Beca Académica del 50 % por promedio	Beca Académica del 100 % por promedio		Beca Municipal
	89	32	0	0	0	0	0	0	0	27	0	0	29	16	0	193

Fuente: Departamento de Becas, Secretaría Técnica. Reporte 2016-2017

Indicadores Educativos

Retención Generacional	94.9%
Aprobación 2016B	84.1%
Abandono Semestral	2.3%

Fuente: Departamento de Estadística, Mayo 2017



Bibliotecas

Títulos	596
Volúmenes	3,071

Fuente: Área de Bibliotecas, Mayo 2017

Alumnos por género

Hombres	Mujeres
42	70

Equipo de Cómputo

Computadoras	39
Relación alumno/computadora	3

Fuente: Departamento de Informática, Mayo 2017

Administrativo	Apoyo Administrativo	Docente	Total
3	1	5	9

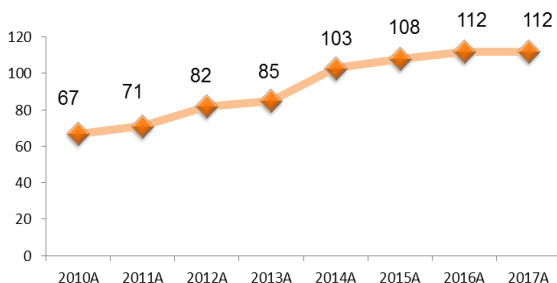
Fuente: Reporte de plazas del personal administrativo y docente 2da Quincena Abril 2017 Dirección de Recursos Humanos.

Infraestructura por uso total: 12

Aulas	Laboratorios	Talleres	Anexos
3	0	1	8

Fuente: Departamento de Infraestructura Mayo 2017

Histórico de Matrícula



ALUMNOS EN CAPACITACIÓN						Total
Informática	Asistente Administrativo	Desarrollo de Negocios	Asistente Operaciones Logísticas	Control de Calidad	Inglés	
69	0	0	0	0	0	69

Compendio Informativo EMSaD 20, Landa de Matamoros Junio 2017

Director



Lic. María Guadalupe Pedraza Serrato

Correo electrónico de la directora:
maguadalupeps@e.cobaq.edu.mx
Fecha de Autorización:
19 de diciembre de 2007
Clave SEP: **22EMS0020X**
Dirección: **Cayetano Rubio s/n, Barrio San Miguel, Landa de Matamoros, Qro.**
C.P.: **76360**
Teléfono: **01 441 198 61 46**

Fuente: Departamento de Estadística. Mayo 2017



Matrícula: 181 Grupos: 6
SNB: Con Autodiagnóstico

Región Jalpan

Matrícula 2017 A	2°	Gpos	4°	Gpos	6°	Gpos	Total Alum	Total Gpos
Matutino	57	2	67	2	57	2	181	6
Vespertino	0	0	0	0	0	0	0	0

Fuente: Departamento de Estadística. Mayo 2017

Becas	BECAS FEDERALES							OTRAS BECAS						Total		
	Prospera	Contra el Abandono Escolar	Excelencia	Ingreso/Continuidad	Permanencia/Continuidad	Permanencia Militares	Policía Federal	Talento	Promasol	Tsuni	Exención de pago Inscript. Reinscrip.	Hijos de Trabajador	Beca Académica del 50 % por promedio		Beca Académica del 100 % por promedio	Beca Municipal
	117	0	0	6	19	0	0	0	0	0	0	1	41	10	0	194

Fuente: Departamento de Becas, Secretaría Técnica. Reporte 2016-2017

Indicadores Educativos	
Retención Generacional	69.5%
Aprobación 2016B	87.4%
Abandono Semestral	4.7%

Fuente: Departamento de Estadística, Mayo 2017



Bibliotecas	
Títulos	599
Volúmenes	3,067

Fuente: Área de Bibliotecas, Mayo 2017

Alumnos por género	
Hombres	76
Mujeres	105

Equipo de Cómputo	
Computadoras	54
Relación alumno/computadora	3

Fuente: Departamento de Informática, Mayo 2017

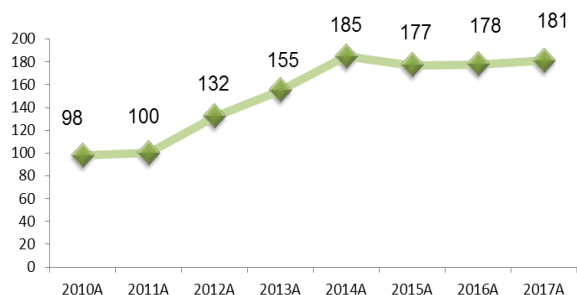
Administrativo	Apoyo Administrativo	Docente	Total
2	1	7	10

Fuente: Reporte de plazas del personal administrativo y docente 2da Quincena Abril 2017 Dirección de Recursos Humanos.

Infraestructura por uso total: 10			
Aulas	Laboratorios	Talleres	Anexos
6	0	1	3

Fuente: Departamento de Infraestructura Mayo 2017

Histórico de Matrícula



ALUMNOS EN CAPACITACIÓN						Total
Informática	Asistente Administrativo	Desarrollo de Negocios	Asistente Operaciones Logísticas	Control de Calidad	Inglés	
124	0	0	0	0	0	124

Compendio Informativo EMSaD 22, Peña Blanca

Junio 2017

Director



Ing. Audencio Flores Hernández

Correo electrónico de la directora:
audenciofh@e.cobaq.edu.mx
Fecha de Autorización:
19 de diciembre de 2007
Clave SEP: **22EMS0022V**
Dirección: **Domicilio Conocido, La Estación de Peña Blanca, Peñamiller, Qro.**
C.P.: **76496**
Teléfono: **01 441 275 00 90**

Fuente: Departamento de Estadística. Mayo 2017



Matrícula: 106 Grupos: 3
SNB: Con Autodiagnóstico

Región Jalpan

Matrícula 2017 A	2°	Gpos	4°	Gpos	6°	Gpos	Total Alum	Total Gpos
Matutino	47	1	38	1	21	1	106	3
Vespertino	0	0	0	0	0	0	0	0

Fuente: Departamento de Estadística. Mayo 2017

Becas	BECAS FEDERALES							OTRAS BECAS							Total	
	Prospera	Contra el Abandono Escolar	Excelencia	Ingreso/Continuidad	Permanencia/Continuidad	Permanencia Militares	Policía Federal	Talento	Promasol	Tsuni	Exención de pago Inscrip. Reinscrip.	Hijos de Trabajador	Beca Académica del 50 % por promedio	Beca Académica del 100 % por promedio		Beca Municipal
	81	0	0	1	2	0	0	0	0	0	4	0	25	9	0	122

Fuente: Departamento de Becas, Secretaría Técnica. Reporte 2016-2017

Indicadores Educativos

Retención Generacional	52.5%
Aprobación 2016B	85.7%
Abandono Semestral	2.5%

Fuente: Departamento de Estadística, Mayo 2017



Bibliotecas

Títulos	746
Volúmenes	2,368

Fuente: Área de Bibliotecas, Mayo 2017

Alumnos por género

Hombres	Mujeres
48	58

Equipo de Cómputo

Computadoras	52
Relación alumno/computadora	2

Fuente: Departamento de Informática, Mayo 2017

Administrativo	Apoyo Administrativo	Docente	Total
3	1	5	9

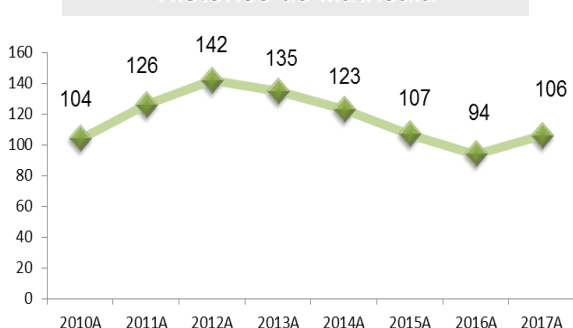
Fuente: Reporte de plazas del personal administrativo y docente 2da Quincena Abril 2017 Dirección de Recursos Humanos.

Infraestructura por uso total: 8

Aulas	Laboratorios	Talleres	Anexos
4	0	1	3

Fuente: Departamento de Infraestructura Mayo 2017

Histórico de Matrícula



ALUMNOS EN CAPACITACIÓN							Total
Informática	Asistente Administrativo	Desarrollo de Negocios	Asistente Operaciones Logísticas	Control de Calidad	Inglés		
59	0	0	0	0	0	59	

Compendio Informativo EMSaD 23, Sombrete

Junio 2017

Director



C.P. Dulce María Arreguín Saldivar

Correo electrónico del director:
dulcemaas@cobaq.edu.mx
Fecha de Autorización:
19 de diciembre de 2007
Clave SEP: **22EMS0023U**
Dirección: **Domicilio Conocido, Sombrete, Cadereyta de Montes, Qro.**
C.P.: **76536**
Teléfono: **01 441 100 49 92**

Fuente: Departamento de Estadística. Mayo 2017



Matrícula: 105 Grupos: 4
SNB: Con Autodiagnóstico

Región Cadereyta

Matrícula 2017 A	2°	Gpos	4°	Gpos	6°	Gpos	Total Alum	Total Gpos
Matutino	50	2	22	1	33	1	105	4
Vespertino	0	0	0	0	0	0	0	0

Fuente: Departamento de Estadística. Mayo 2017

Becas	BECAS FEDERALES							OTRAS BECAS							Total	
	Prospera	Contra el Abandono Escolar	Excelencia	Ingreso/Continuidad	Permanencia/Continuidad	Permanencia Militares	Policía Federal	Talento	Promasol	Tsuni	Exención de pago Inscrip. Reinscrip.	Hijos de Trabajador	Beca Académica del 50 % por promedio	Beca Académica del 100 % por promedio		Beca Municipal
	88	5	2	3	1	0	0	0	1	0	6	0	33	9	0	148

Fuente: Departamento de Becas, Secretaría Técnica. Reporte 2016-2017

Indicadores Educativos

Retención Generacional	97.1%
Aprobación 2016B	93.6%
Abandono Semestral	1.8%

Fuente: Departamento de Estadística, Mayo 2017



Bibliotecas

Títulos	594
Volúmenes	2,476

Fuente: Área de Bibliotecas, Mayo 2017

Alumnos por género

Hombres	Mujeres
42	63

Equipo de Cómputo

Computadoras	57
Relación alumno/computadora	2

Fuente: Departamento de Informática, Mayo 2017

Administrativo	Apoyo Administrativo	Docente	Total
3	1	5	9

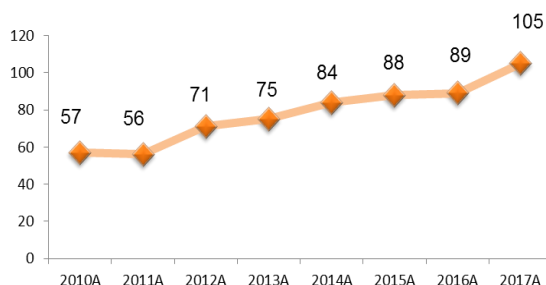
Fuente: Reporte de plazas del personal administrativo y docente 2da Quincena Abril 2017 Dirección de Recursos Humanos.

Infraestructura por uso total: 7

Aulas	Laboratorios	Talleres	Anexos
4	0	1	2

Fuente: Departamento de Infraestructura Mayo 2017

Histórico de Matrícula



ALUMNOS EN CAPACITACIÓN							Total
Informática	Asistente Administrativo	Desarrollo de Negocios	Asistente Operaciones Logísticas	Control de Calidad	Inglés		
55	0	0	0	0	0	55	

Compendio Informativo EMSaD 24, Casa Blanca

Junio 2017

Director



Ing. José Margarito Irineo Contreras

Correo electrónico del director:
josemic@e.cobaq.edu.mx
Fecha de Autorización:
19 de diciembre de 2007
Clave SEP: **22EMS0024T**
Dirección: **Domicilio Conocido, Casa Blanca, Tolimán, Qro.**
C.P.: **76603**
Teléfono: **01 441 296 70 69**

Fuente: Departamento de Estadística. Mayo 2017

Matrícula 2017 A	2°	Gpos	4°	Gpos	6°	Gpos	Total Alum	Total Gpos
Matutino	89	2	63	2	51	2	203	6
Vespertino	0	0	0	0	0	0	0	0

Fuente: Departamento de Estadística. Mayo 2017



Matrícula: 203 Grupos: 6
SNB: Con Autodiagnóstico

Región Cadereyta

Becas	BECAS FEDERALES								OTRAS BECAS						Total	
	Prospera	Contra el Abandono Escolar	Excelencia	Ingreso/Continuidad	Permanencia/Continuidad	Permanencia Militares	Policía Federal	Talento	Promasol	Tsuni	Exención de pago Inscrip., Reinscrip.	Hijos de Trabajador	Beca Académica del 50% por promedio	Beca Académica del 100% por promedio		Beca Municipal
	164	15	0	6	10	0	0	0	0	56	5	0	17	4	0	277

Fuente: Departamento de Becas, Secretaría Técnica. Reporte 2016-2017

Indicadores Educativos

Retención Generacional	67.1%
Aprobación 2016B	74.8%
Abandono Semestral	3.8%

Fuente: Departamento de Estadística, Mayo 2017



Bibliotecas

Títulos	396
Volúmenes	2,269

Fuente: Área de Bibliotecas, Mayo 2017

Alumnos por género

Hombres	Mujeres
104	99

Equipo de Cómputo

Computadoras	50
Relación alumno/computadora	4

Fuente: Departamento de Informática, Mayo 2017

Administrativo	Apoyo Administrativo	Docente	Total
2	1	6	9

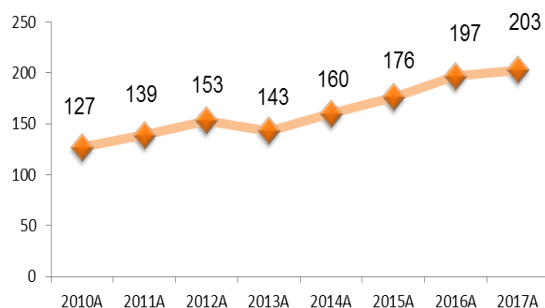
Fuente: Reporte de plazas del personal administrativo y docente 2da Quincena Abril 2017
Dirección de Recursos Humanos.

Infraestructura por uso total: 10

Aulas	Laboratorios	Talleres	Anexos
6	0	1	3

Fuente: Departamento de Infraestructura Mayo 2017

Histórico de Matrícula



ALUMNOS EN CAPACITACIÓN							Total
Informática	Asistente Administrativo	Desarrollo de Negocios	Asistente Operaciones Logísticas	Control de Calidad	Inglés		
114	0	0	0	0	0	114	

Compendio Informativo EMSaD 25, El Rincón

Junio 2017

Director



Ing. Juan Carlos Guerrero Suárez

Correo electrónico del director:
juancags@e.cobaq.edu.mx
Fecha de Autorización:
8 de septiembre de 2008
Clave SEP: **22EMS0028P**
Dirección: **Domicilio Conocido, El Rincón, Cadereyta de Montes, Qro.**
C.P.: **76500**
Teléfono: **01 441 100 97 75**

Fuente: Departamento de Estadística. Mayo 2017

Matrícula 2017 A	2°	Gpos	4°	Gpos	6°	Gpos	Total Alum	Total Gpos
Matutino	82	2	71	2	63	2	216	6
Vespertino	0	0	0	0	0	0	0	0



Matrícula: 216 Grupos: 6
SNB: Nivel III

Región Cadereyta

Fuente: Departamento de Estadística. Mayo 2017

Becas	BECAS FEDERALES							OTRAS BECAS							Total	
	Prospera	Contra el Abandono Escolar	Excelencia	Ingreso / Continuidad	Permanencia / Continuidad	Permanencia Militares	Policía Federal	Talento	Promasol	Tsuni	Exención de pago Inscrip. Reinscrip.	Hijos de Trabajador	Beca Académica del 50 % por promedio	Beca Académica del 100 % por promedio		Beca Municipal
	124	0	0	12	13	0	0	0	0	0	4	0	27	3	0	183

Fuente: Departamento de Becas, Secretaría Técnica. Reporte 2016-2017

Indicadores Educativos

Retención Generacional	79.7%
Aprobación 2016B	83.4%
Abandono Semestral	4.3%

Fuente: Departamento de Estadística, Mayo 2017



Bibliotecas

Títulos	545
Volúmenes	3,006

Fuente: Área de Bibliotecas, Mayo 2017

Alumnos por género

Hombres	Mujeres
119	97

Equipo de Cómputo

Computadoras	50
Relación alumno/computadora	4

Fuente: Departamento de Informática, Mayo 2017

Administrativo	Apoyo Administrativo	Docente	Total
2	1	6	9

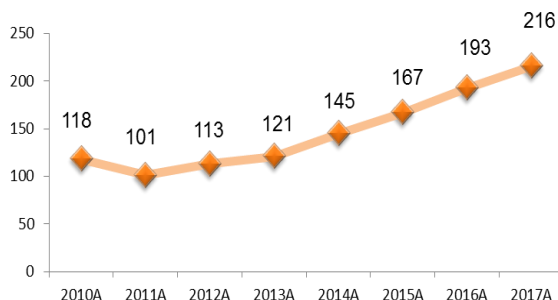
Fuente: Reporte de plazas del personal administrativo y docente 2da Quincena Abril 2017 Dirección de Recursos Humanos.

Infraestructura por uso total: 9

Aulas	Laboratorios	Talleres	Anexos
5	0	1	3

Fuente: Departamento de Infraestructura Mayo 2017

Histórico de Matrícula



ALUMNOS EN CAPACITACIÓN							Total
Informática	Asistente Administrativo	Desarrollo de Negocios	Asistente Operaciones Logísticas	Control de Calidad	Inglés		
134	0	0	0	0	0	134	

Compendio Informativo EMSaD 26, Tancoyol

Junio 2017

Director



Lic. Eliana Marín Pedraza

Correo electrónico de la directora:
elianamp@e.cobaq.edu.mx
Fecha de Autorización:
8 de septiembre de 2008
Clave SEP: **22EMS00290**
Dirección: **José Escandón s/n, Tancoyol, Jalpan de Serra, Qro.**
C.P.: **76350**
Teléfono: --- --- ---

Fuente: Departamento de Estadística. Mayo 2017



Matrícula: 85 Grupos: 3
SNB: Con Autodiagnóstico

Región Jalpan

Matrícula 2017 A	2°	Gpos	4°	Gpos	6°	Gpos	Total Alum	Total Gpos
Matutino	33	1	25	1	27	1	85	3
Vespertino	0	0	0	0	0	0	0	0

Fuente: Departamento de Estadística. Mayo 2017

Becas	BECAS FEDERALES							OTRAS BECAS						Total		
	Prospera	Contra el Abandono Escolar	Excelencia	Ingreso/Continuidad	Permanencia/Continuidad	Permanencia Militares	Policía Federal	Talento	Promasol	Tsuni	Exención de pago Inscript., Reinscrip.	Hijos de Trabajador	Beca Académica del 50% por promedio		Beca Académica del 100% por promedio	Beca Municipal
	60	0	0	7	7	0	0	0	0	0	17	1	13	6	0	111

Fuente: Departamento de Becas, Secretaría Técnica. Reporte 2016-2017

Indicadores Educativos	
Retención Generacional	84.4%
Aprobación 2016B	100.0%
Abandono Semestral	0.0%

Fuente: Departamento de Estadística, Mayo 2017



Bibliotecas	
Títulos	628
Volúmenes	3,046

Fuente: Área de Bibliotecas, Mayo 2017

Alumnos por género	
Hombres	Mujeres
39	46

Equipo de Cómputo	
Computadoras	18
Relación alumno/computadora	5

Fuente: Departamento de Informática, Mayo 2017

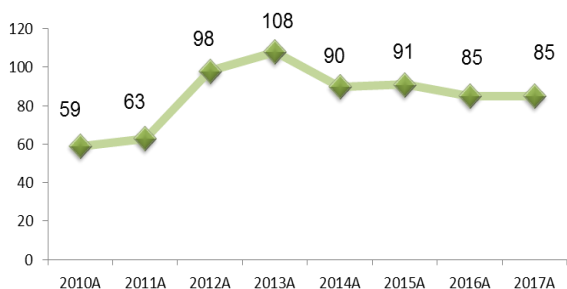
Administrativo	Apoyo Administrativo	Docente	Total
2	0	5	7

Fuente: Reporte de plazas del personal administrativo y docente 2da Quincena Abril 2017 Dirección de Recursos Humanos.

Infraestructura por uso total: 6			
Aulas	Laboratorios	Talleres	Anexos
3	0	0	3

Fuente: Departamento de Infraestructura Mayo 2017

Histórico de Matrícula



ALUMNOS EN CAPACITACIÓN						
Informática	Asistente Administrativo	Desarrollo de Negocios	Asistente Operaciones Logísticas	Control de Calidad	Inglés	Total
52	0	0	0	0	0	52

Compendio Informativo EMSaD 27, Agua Fría

Junio 2017

Director



Lic. Judith Hernández Ruiz

Correo electrónico del director:
judithhr@e.cobaq.edu.mx
Fecha de Autorización:
8 de septiembre de 2008
Clave SEP: **22EMS0030D**
Dirección: **Calle Principal s/n, Agua Fría, Peñamiller, Qro.**
C.P.: **76483**
Teléfono: --- --- ---

Fuente: Departamento de Estadística. Mayo 2017

Matrícula 2017 A	2°	Gpos	4°	Gpos	6°	Gpos	Total Alum	Total Gpos
Matutino	29	1	37	1	25	1	91	3
Vespertino	0	0	0	0	0	0	0	0



Matrícula: 91 Grupos: 3
SNB: Con Autodiagnóstico

Fuente: Departamento de Estadística. Mayo 2017

Región Jalpan

Becas	BECAS FEDERALES							OTRAS BECAS						Total		
	Prospera	Contra el Abandono Escolar	Excelencia	Ingreso/Continuidad	Permanencia/Continuidad	Permanencia Militares	Policía Federal	Talento	Promasol	Tsuni	Exención de pago Inscrip. Reinscrip.	Hijos de Trabajador	Beca Académica del 50 % por promedio		Beca Académica del 100 % por promedio	Beca Municipal
	93	3	0	0	0	0	0	0	0	0	23	0	17	4	0	140

Fuente: Departamento de Becas, Secretaría Técnica. Reporte 2016-2017

Indicadores Educativos

Retención Generacional	62.5%
Aprobación 2016B	98.1%
Abandono Semestral	1.9%

Fuente: Departamento de Estadística, Mayo 2017



Bibliotecas

Títulos	598
Volúmenes	1,963

Fuente: Área de Bibliotecas, Mayo 2017

Alumnos por género

Hombres	Mujeres
35	56

Equipo de Cómputo

Computadoras	33
Relación alumno/computadora	3

Fuente: Departamento de Informática, Mayo 2017

Administrativo	Apoyo Administrativo	Docente	Total
3	0	4	7

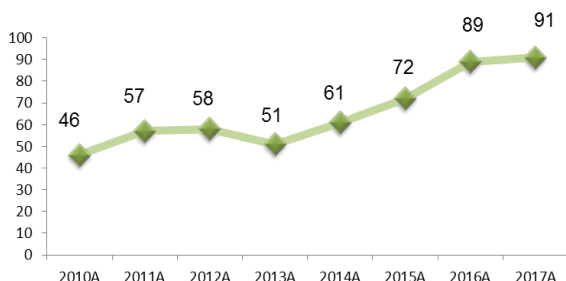
Fuente: Reporte de plazas del personal administrativo y docente 2da Quincena Abril 2017
Dirección de Recursos Humanos.

Infraestructura por uso total: 6

Aulas	Laboratorios	Talleres	Anexos
3	0	1	2

Fuente: Departamento de Infraestructura Mayo 2017

Histórico de Matrícula



ALUMNOS EN CAPACITACIÓN						Total
Informática	Asistente Administrativo	Desarrollo de Negocios	Asistente Operaciones Logísticas	Control de Calidad	Inglés	
62	0	0	0	0	0	62

Compendio Informativo EMSaD 28, Bellavista del Río

Junio 2017

Director



Ing. Israel Nieves Dorantes

Correo electrónico del director:
israelnd@e.cobaq.edu.mx
Fecha de Autorización:
8 de septiembre de 2008
Clave SEP: **22EMS0031C**
Dirección: **Calle V. Bonfil, esq. Conín, Bellavista del Río, Cadereyta de Montes, Qro.**
C.P.: **76500**
Teléfono: --- --- ---

Fuente: Departamento de Estadística. Mayo 2017



Matrícula: 123 Grupos: 4
SNB: Con Autodiagnóstico

Matrícula 2017 A	2°	Gpos	4°	Gpos	6°	Gpos	Total Alum	Total Gpos
Matutino	61	2	40	1	22	1	123	4
Vespertino	0	0	0	0	0	0	0	0

Fuente: Departamento de Estadística. Mayo 2017

Región Cadereyta

Becas	BECAS FEDERALES							OTRAS BECAS							Total	
	Prospera	Contra el Abandono Escolar	Excelencia	Ingreso/Continuidad	Permanencia/Continuidad	Permanencia Militares	Policía Federal	Talento	Promasol	Tsuni	Exención de pago Inscrip./Reinscrip.	Hijos de Trabajador	Beca Académica del 50% por promedio	Beca Académica del 100% por promedio		Beca Municipal
	85	0	0	8	2	0	0	0	0	0	18	0	29	9	0	151

Fuente: Departamento de Becas, Secretaría Técnica. Reporte 2016-2017

Indicadores Educativos

Retención Generacional	62.9%
Aprobación 2016B	89.7%
Abandono Semestral	6.4%

Fuente: Departamento de Estadística, Mayo 2017



Bibliotecas

Títulos	536
Volúmenes	1,946

Fuente: Área de Bibliotecas, Mayo 2017

Alumnos por género

Hombres	51
Mujeres	72

Equipo de Cómputo

Computadoras	23
Relación alumno/computadora	5

Fuente: Departamento de Informática, Mayo 2017

Administrativo	Apoyo Administrativo	Docente	Total
3	1	5	9

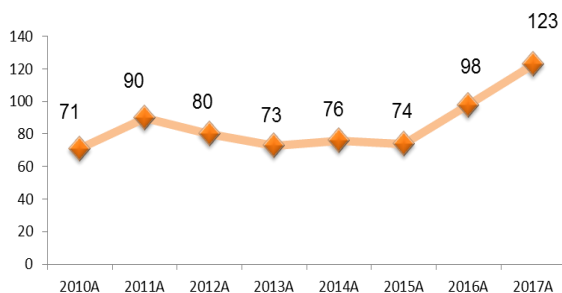
Fuente: Reporte de plazas del personal administrativo y docente 2da Quincena Abril 2017
Dirección de Recursos Humanos.

Infraestructura por uso total: 9

Aulas	Laboratorios	Talleres	Anexos
4	0	1	4

Fuente: Departamento de Infraestructura Mayo 2017

Histórico de Matrícula



ALUMNOS EN CAPACITACIÓN						Total
Informática	Asistente Administrativo	Desarrollo de Negocios	Asistente Operaciones Logísticas	Control de Calidad	Inglés	
62	0	0	0	0	0	62

Compendio Informativo EMSaD 30, San Miguel Tlaxcaltepec Junio 2017

Director



C.P. Mara Colín Nava

Correo electrónico de la directora:
maracn@e.cobaq.edu.mx
Fecha de Autorización: **5 de abril de 2010**
Clave SEP: **22EMS0033A**
Dirección: **Calle Cayetano González N° 72, El Lindero, San Miguel Tlaxcaltepec, Amealco de Bonfil, Qro.**
C.P.: **76895**
Teléfono: **01 448 170 81 06**



Matrícula: 169 Grupos: 5
SNB: Con Autodiagnóstico

Fuente: Departamento de Estadística. Mayo 2017

Matrícula 2017 A	2°	Gpos	4°	Gpos	6°	Gpos	Total Alum	Total Gpos
Matutino	73	2	52	2	44	1	169	5
Vespertino	0	0	0	0	0	0	0	0

Fuente: Departamento de Estadística. Mayo 2017

Región San Juan del Río

Becas	BECAS FEDERALES							OTRAS BECAS						Total		
	Prospera	Contra el Abandono Escolar	Excelencia	Ingreso/Continuidad	Permanencia /Continuidad	Permanencia Militares	Policía Federal	Talento	Promasol	Tsuni	Exención de pago Inscrip. Reinscrip.	Hijos de Trabajador	Beca Académica del 50% por promedio		Beca Académica del 100% por promedio	Beca Municipal
	158	13	0	5	4	0	0	0	0	24	5	0	35	7	0	251

Fuente: Departamento de Becas, Secretaría Técnica. Reporte 2016-2017

Indicadores Educativos

Retención Generacional	53.7%
Aprobación 2016B	82.3%
Abandono Semestral	1.7%

Fuente: Departamento de Estadística, Mayo 2017



Bibliotecas

Títulos	330
Volúmenes	931

Fuente: Área de Bibliotecas, Mayo 2017

Alumnos por género

Hombres	Mujeres
69	100

Equipo de Cómputo

Computadoras	54
Relación alumno/computadora	3

Fuente: Departamento de Informática, Mayo 2017

Administrativo Apoyo Administrativo Docente Total

3	0	7	10
---	---	---	----

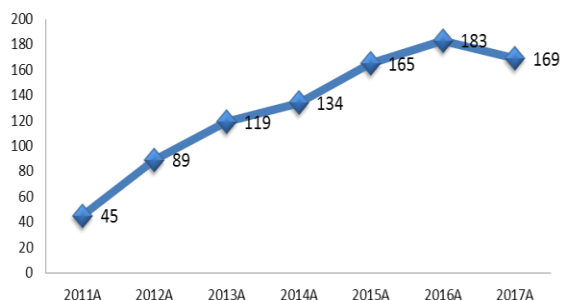
Fuente: Reporte de plazas del personal administrativo y docente 2da Quincena Abril 2017 Dirección de Recursos Humanos.

Infraestructura por uso total: 13

Aulas	Laboratorios	Talleres	Anexos
6	1	1	5

Fuente: Departamento de Infraestructura Mayo 2017

Histórico de Matrícula



ALUMNOS EN CAPACITACIÓN

Informática	Asistente Administrativo	Desarrollo de Negocios	Asistente Operaciones Logísticas	Control de Calidad	Inglés	Total
96	0	0	0	0	0	96

Compendio Informativo EMSaD 31, Valle Verde

Junio 2017

Director



Lic. Jorge Contreras
Solórzano

Correo electrónico del director:
jorgecs@e.cobaq.edu.mx
Fecha de Autorización:
11 de julio de 2011
Clave SEP: **22EMS0034Z**
Dirección: **Domicilio Conocido, Valle Verde,
Jalpan de Serra, Qro.**
C.P.: **76354**
Teléfono: --- --- ---

Fuente: Departamento de Estadística. Mayo 2017

Matrícula 2017 A	2°	Gpos	4°	Gpos	6°	Gpos	Total Alum	Total Gpos
Matutino	30	1	21	1	21	1	72	3
Vespertino	0	0	0	0	0	0	0	0

Fuente: Departamento de Estadística. Mayo 2017



Matrícula: 72 Grupos: 3
SNB: Con Autodiagnóstico

Región Jalpan

Becas	BECAS FEDERALES							OTRAS BECAS						Total		
	Prospera	Contra el Abandono Escolar	Excelencia	Ingreso/Continuidad	Permanencia/Continuidad	Permanencia Militares	Policía Federal	Talento	Promasol	Tsuni	Exención de pago Inscrip., Reinscrip.	Hijos de Trabajador	Beca Académica del 50% por promedio		Beca Académica del 100% por promedio	Beca Municipal
	59	0	0	6	6	0	0	0	1	0	14	0	7	3	0	96

Fuente: Departamento de Becas, Secretaría Técnica. Reporte 2016-2017

Indicadores Educativos

Retención Generacional	77.8%
Aprobación 2016B	97.4%
Abandono Semestral	2.6%

Fuente: Departamento de Estadística, Mayo 2017



Bibliotecas

Títulos	487
Volúmenes	778

Fuente: Área de Bibliotecas, Mayo 2017

Alumnos por género

Hombres	Mujeres
36	36

Equipo de Cómputo

Computadoras	34
Relación alumno/computadora	2

Fuente: Departamento de Informática, Mayo 2017

Administrativo	Apoyo Administrativo	Docente	Total
2	0	5	7

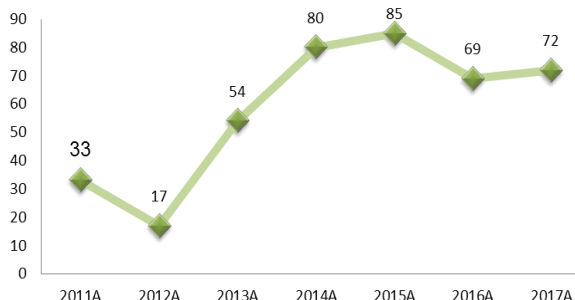
Fuente: Reporte de plazas del personal administrativo y docente 2da Quincena Abril 2017 Dirección de Recursos Humanos.

Infraestructura por uso total: 6

Aulas	Laboratorios	Talleres	Anexos
3	0	1	2

Fuente: Departamento de Infraestructura Mayo 2017

Histórico de Matrícula



ALUMNOS EN CAPACITACIÓN

Informática	Asistente Administrativo	Desarrollo de Negocios	Asistente Operaciones Logísticas	Control de Calidad	Inglés	Total
42	0	0	0	0	0	42

Compendio Informativo EMSaD 32, Santa María de Álamos Junio 2017

Director



Lic. Salvador Corona Zarazúa

Correo electrónico de la directora:
salvadorcz@e.cobaq.edu.mx
Fecha de Autorización:
23 de septiembre de 2011
Clave SEP: **22EMS0035Z**
Dirección: **Domicilio Conocido, Santa María de Álamos, San Joaquín, Qro.**
C.P.: **76550**
Teléfono: --- --- ---

Fuente: Departamento de Estadística. Mayo 2017



Matrícula: 84 Grupos: 3
SNB: Con Autodiagnóstico

Matrícula 2017 A	2°	Gpos	4°	Gpos	6°	Gpos	Total Alum	Total Gpos
Matutino	33	1	23	1	28	1	84	3
Vespertino	0	0	0	0	0	0	0	0

Fuente: Departamento de Estadística. Mayo 2017

Región Cadereyta

Becas	BECAS FEDERALES							OTRAS BECAS						Total		
	Prospera	Contra el Abandono Escolar	Excelencia	Ingreso/Continuidad	Permanencia/Continuidad	Permanencia Militares	Policia Federal	Talento	Promasol	Tsuni	Exención de pago Inscript., Reinscrip.	Hijos de Trabajador	Beca Académica del 50% por promedio		Beca Académica del 100% por promedio	Beca Municipal
	88	0	0	0	0	0	0	0	0	5	0	0	12	3	0	108

Indicadores Educativos	
Indicador	EMSAD
Ret Generacional	82.4%
Aprobación 2016B	76.3%
Abandono Sem	3.0%

Fuente: Departamento de Becas, Secretaría Técnica. Reporte 2016-2017



Fuente: Departamento de Estadística, Mayo 2017

Bibliotecas	
Títulos	406
Volúmenes	594

Fuente: Área de Bibliotecas, Mayo 2017

Alumnos por género	
Hombres	Mujeres
38	46

Equipo de Cómputo	
Computadoras	31
Relación alumno/computadora	3

Fuente: Departamento de Informática, Mayo 2017

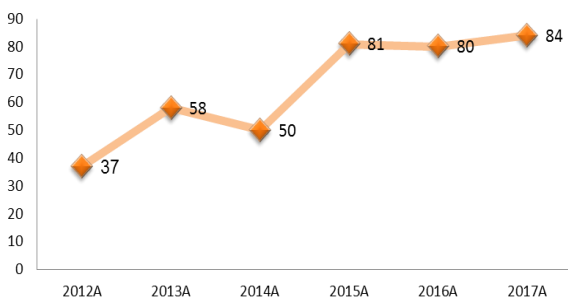
Administrativo	Apoyo Administrativo	Docente	Total
2	0	5	7

Fuente: Reporte de plazas del personal administrativo y docente 2da Quincena Abril 2017
Dirección de Recursos Humanos.

Infraestructura por uso total: 7			
Aulas	Laboratorios	Talleres	Anexos
4	0	0	3

Fuente: Departamento de Infraestructura Mayo 2017

Histórico de Matrícula



ALUMNOS EN CAPACITACIÓN							Total
Informática	Asistente Administrativo	Desarrollo de Negocios	Asistente Operaciones Logísticas	Control de Calidad	Inglés		
51	0	0	0	0	0	51	

Compendio Informativo EMSaD 33, Buenavista

Junio 2017

Director



Lic. César Márquez Pérez

Correo electrónico del director:
cesar.mp@e.cobaq.edu.mx
Fecha de Autorización:
de agosto de 2013
Clave SEP: **22EMS0037X**
Dirección: **Domicilio Conocido, Buenavista, Huimilpan, Qro.**
C.P.: **76957**
Teléfono: --- --- ---

Fuente: Departamento de Estadística. Mayo 2017



Matrícula: 99 Grupos: 3
SNB: Con Autodiagnóstico

Región Querétaro

Matrícula 2017 A	2°	Gpos	3°	Gpos	5°	Gpos	Total Alum	Total Gpos
Matutino	41	1	36	1	22	1	99	3
Vespertino	0	0	0	0	0	0	0	0

Fuente: Departamento de Estadística. Mayo 2017

Becas	BECAS FEDERALES							OTRAS BECAS						Total		
	Prospera	Contra el Abandono Escolar	Excelencia	Ingreso/Continuidad	Permanencia/Continuidad	Permanencia Militares	Policía Federal	Talento	Promasol	Tsuni	Exención de pago Inscr., Reinscr.	Hijos de Trabajador	Beca Académica del 50% por promedio		Beca Académica del 100% por promedio	Beca Municipal
	71	9	0	6	4	0	0	0	0	0	7	0	15	7	0	119

Fuente: Departamento de Becas, Secretaría Técnica. Reporte 2016-2017

Indicadores Educativos

Retención Generacional	57.9%
Aprobación 2016B	83.6%
Abandono Semestral	1.7%

Fuente: Departamento de Estadística, Mayo 2017



Bibliotecas

Títulos	532
Volúmenes	785

Fuente: Área de Bibliotecas, Mayo 2017

Alumnos por género

Hombres	Mujeres
40	59

Equipo de Cómputo

Computadoras	32
Relación alumno/computadora	3

Fuente: Departamento de Informática, Mayo 2017

Administrativo	Apoyo Administrativo	Docente	Total
2	2	5	9

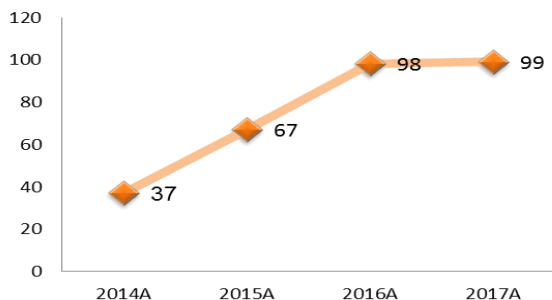
Fuente: Reporte de plazas del personal administrativo y docente 2da Quincena Abril 2017 Dirección de Recursos Humanos.

Infraestructura por uso total: 6

Aulas	Laboratorios	Talleres	Anexos
3	0	1	2

Fuente: Departamento de Infraestructura Mayo 2017

Histórico de Matrícula



ALUMNOS EN CAPACITACIÓN							Total
Informática	Asistente Administrativo	Desarrollo de Negocios	Asistente Operaciones Logísticas	Control de Calidad	Inglés		
58	0	0	0	0	0	58	



Compendio Informativo EMSaD 34, Escolásticas

Junio 2017

Director



Lic. Gonzalo de Jesús Sánchez González

Correo electrónico del director:
gonzalojsg@e.cobaq.edu.mx
Fecha de Autorización: **23 de septiembre de 2011**
Clave SEP: **22EMS0036Y**
Dirección: **Domicilio Conocido, Escolásticas, Pedro Escobedo, Qro.**
C.P.: **76740**
Teléfono: -- -- -- -- --

Fuente: Departamento de Estadística. Mayo 2017



Matrícula: 140 Grupos: 4
SNB: Con Autodiagnóstico

Región San Juan del Río

Matrícula 2017 A	2°	Gpos	4°	Gpos	6°	Gpos	Total Alum	Total Gpos
Matutino	68	2	42	1	30	1	140	4
Vespertino	0	0	0	0	0	0	0	0

Fuente: Departamento de Estadística. Mayo 2017

Becas	BECAS FEDERALES							OTRAS BECAS							Total	
	Prospera	Contra el Abandono Escolar	Excelencia	Ingreso/Continuidad	Permanencia/Continuidad	Permanencia Militares	Policía Federal	Talento	Promasol	Tsuni	Exención de pago Inscrip., Reinscrip.	Hijos de Trabajador	Beca Académica del 50 % por promedio	Beca Académica del 100 % por promedio		Beca Municipal
	69	38	0	0	0	0	0	0	0	0	13	0	24	12	0	156

Fuente: Departamento de Becas, Secretaría Técnica. Reporte 2016-2017

Indicadores Educativos	
Retención Generacional	60.0%
Aprobación 2016B	78.4%
Abandono Semestral	1.8%

Fuente: Departamento de Estadística, Mayo 2017



Actividades Paraescolares	
Alumnos	71
Actividades	6

Bibliotecas	
Títulos	104
Volúmenes	247

Fuente: Área de Bibliotecas, Mayo 2017

Alumnos por género	
Hombres	49
Mujeres	91

Equipo de Cómputo	
Computadoras	54
Relación alumno/computadora	3

Fuente: Departamento de Informática, Mayo 2017

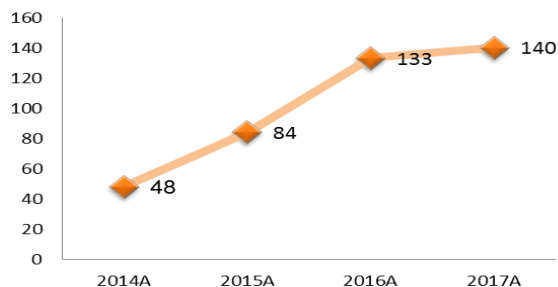
Administrativo	Apoyo Administrativo	Docente	Total
3	1	5	9

Fuente: Reporte de plazas del personal administrativo y docente 2da Quincena Abril 2017 Dirección de Recursos Humanos.

Infraestructura por uso total: 7			
Aulas	Laboratorios	Talleres	Anexos
3	0	1	3

Fuente: Departamento de Infraestructura Mayo 2017

Histórico de Matrícula



ALUMNOS EN CAPACITACIÓN							Total
Informática	Asistente Administrativo	Desarrollo de Negocios	Asistente Operaciones Logísticas	Control de Calidad	Inglés		
72	0	0	0	0	0	72	