



**COLEGIO DE BACHILLERES
DEL ESTADO DE QUERÉTARO**

Compendio Estadístico COBAQ Semestre 2017-B



Dirección de Planeación Programación y Presupuesto
DEPARTAMENTO DE ESTADÍSTICA

QUERÉTARO
ESTÁ EN NOSOTROS



SECRETARÍA
DE EDUCACIÓN

**#EnCOBAQ
TransformamosVidas**

**#Orgullo
COBAQ**

@COBAQ.Oficial @COBAQ_Oficial www.cobaq.edu.mx

Av. Constituyentes Núm. 35 Ote., 2o. Piso, Col. San Francisquito, C.P. 76040, Santiago de Querétaro, Qro., Tel: (442) 291•94•00

COBERTURA COBAQ



PLAN ESTRATÉGICO 2017-2021

LÍNEAS
ESTRATÉGICAS
ESTATALES
FORTALECIMIENTO DEL ACCESO
Y LA CALIDAD DE LOS SERVICIOS EDUCATIVOS

EJE. QUERÉTARO HUMANO
OBJETIVO. MEJORAR LA CALIDAD EDUCATIVA



- 1 FOMENTAR LA MEJORA DEL LOGRO EDUCATIVO
- 2 MEJORAR LAS CONDICIONES DE LOS ESPACIOS EDUCATIVOS
- 3 AUMENTAR LA COBERTURA DE LOS SERVICIOS EDUCATIVOS
- 4 INCREMENTAR LA RETENCIÓN ESCOLAR
- 5 FORTALECER NORMATIVA Y ACADÉMICAMENTE A LAS INSTITUCIONES
- 6 PROMOVER LA VINCULACIÓN
- 7 FOMENTAR LA FORMACIÓN CIENTÍFICA Y TECNOLÓGICA



MISIÓN / VISIÓN
#EnCOBAQ Transformamos Vidas
CON INNOVACIÓN Y SENTIDO HUMANO
PARA UN MEJOR FUTURO

#Orgullo COBAQ

Distribución de Planteles por Región Inicio de Ciclo 2017-2018

Semestre 2017B

61 Planteles de los cuales: 35 Escolarizados, 23 EMSAD y 3 Extensiones

Región Cadereyta	
MOD	PLANTEL
ESC	5, Cadereyta
ESC	6, Tolimán
ESC	11, Ezequiel Montes
ESC	14, San Joaquín
ESC	24, Villa Progreso
ESC	29, Bernal
ESC	32 San Antonio de la Cal
ESC	33, El Palmar
ESC	35, Vizarrón
EMD	6, El Coyote
EMD	7, Higuerrillas
EMD	11, Peña Colorada
EMD	19, San Miguel Palmas
EMD	23, Sombrerete
EMD	24, Casa Blanca
EMD	25, El Rincón
EMD	28, Bellavista del Río
EMD	32, Santa María de Álamos
9 Planteles escolarizados, 9 EMSAD	

61 Planteles de los cuales:
35 Escolarizados
23 EMSAD
3 Extensiones

Región Jalpan	
MOD	PLANTEL
ESC	4, Jalpan
ESC	23, Ahuacatlán de Guadalupe
ESC	25, La Lagunita
ESC	26, Agua Zarca
ESC	27, Purísima de Arista
ESC	34, Arroyo Seco
EMD	3, Conca
EMD	8, Santa Águeda
EMD	12, Camargo
EMD	13, San Pedro Escanela
EMD	14, Tres Lagunas
EMD	18, Tilaco
EMD	20, Landa de Matamoros
EMD	22, Peña Blanca
EMD	26, Tancoyol
EMD	27, Agua Fría
EMD	31, Valle Verde
6 Planteles escolarizados, 11 EMSAD	

Región Querétaro	
MOD	PLANTEL
ESC	1, Satélite
ESC	3, Corregidora
ESC	7, El Marqués
ESC	8, Azteca
ESC	9, Santa Rosa Jáuregui
ESC	Ext. Jofrito
ESC	13, Epigmenio González
ESC	Ext. Desarrollo Acad. Dep.
ESC	17, Constitución de 1917
ESC	19, Bravo
ESC	22, Real de San Miguel
EMD	33, Buenavista
9 Planteles escolarizados, 2 Extensiones, 1 EMSAD	

Región San Juan del Río	
MOD	PLANTEL
ESC	2, Amealco
ESC	10, San Juan del Río
ESC	12, Tequisquiapan
ESC	Ext. San Nicolás
ESC	15, Chichimequillas
ESC	16, El Colorado
ESC	18, Valle Dorado
ESC	20, Santiago Mexquititlán
ESC	21, Arcila
ESC	28, San Ildefonso
ESC	30, La Valla
ESC	31, La Griega
EMD	30, San Miguel Tlaxcaltepec
EMD	34, Escolásticas
11 Planteles escolarizados, 1 Extensión, 2 EMSAD	



Índice

Semestre 2017B

Estadística Básica Sistema COBAQ	Página(s)
Resumen de Estadística Básica Sistema COBAQ	1
Matrícula Total Sistema COBAQ	2
Matrícula por Plantel	3
Relación Estudiante-Grupo	4
Matrícula por Municipio	5
Matrícula por Turno	6
Matrícula por Género	7
Matrícula por Edad	8
Matrícula por Capacitación	9
Indicadores Educativos	Página(s)
Eficiencia Terminal	10
Retención Generacional	12
Aprobación y Reprobación	13
Abandono Escolar	14
Promedio por Asignatura modalidad Escolarizada	15
Promedio por Asignatura modalidad EMSAD	16
Estudiantes Irregulares en Inicio de Semestre	17
PLANEA 2016	18
Estadística por Región	Página(s)
Matrícula por Plantel y Región	19
Relación Estudiante-Grupo por Región	20
Matrícula por Turno por Región	21
Estudiantes por Género por Región	22
Estudiantes por Edad por Región	23
Retención Generacional por Región	24
Abandono Escolar por Región	25
Aprobación y Reprobación por Región	26

Índice

Semestre 2017B

Estadística por Región	Página(s)
<u>Eficiencia Terminal por Región</u>	27
<u>Estudiantes Irregulares al inicio del semestre de Región</u>	28
<u>Histórico de Indicadores por Región</u>	29-30
Recursos	Página(s)
<u>Becas</u>	31
<u>Actividades Paraescolares</u>	32
<u>Bibliotecas. Títulos y Volúmenes</u>	33
<u>Personal en el COBAQ</u>	34
<u>Equipo de Cómputo en el COBAQ</u>	35
<u>Infraestructura por uso real de espacios</u>	36
Recursos por Región	Página(s)
<u>Becas otorgadas por Región</u>	37
<u>Actividades Paraescolares por Región</u>	38
<u>Bibliotecas. Títulos y Volúmenes por Región</u>	39
<u>Personal por Región y Administración Central</u>	40
<u>Equipo de Cómputo en el COBAQ, por Región</u>	41
<u>Infraestructura por uso real de espacios, por Región</u>	42
Evolución del COBAQ y la EMS	Página(s)
<u>Evolución de Matrícula y Planteles COBAQ</u>	43
<u>Evolución de Eficiencia Terminal</u>	44
<u>Evolución de Personal y Equipo de Cómputo</u>	45
<u>Participación del COBAQ en la EMS Estatal</u>	46

Índice

Semestre 2017B

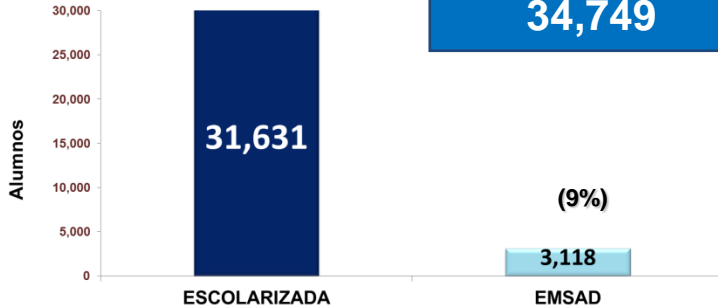
Proyección de Estudiantes 2018 A	Página(s)
<u>Proyección 2018 A</u>	47
<u>Proyección de Matrícula 2018 A</u>	48
<u>Proyección de Matrícula 2018 A por Región</u>	49-50
Coordinaciones Regionales	Página(s)
<u>Región Cadereyta</u>	51
<u>Región Jalpan</u>	52
<u>Región Querétaro</u>	53
<u>Región San Juan del Río</u>	54
Compendios Informativos por Plantel	Página(s)
<u>Plantales Modalidad Escolarizada</u>	55-90
<u>Plantales Modalidad EMSAD</u>	91-113

Resumen de Estadística Básica

Semestre 2017B

35 Planteles escolarizados y 3 Extensiones

(91%)



Fuente: Departamento de Estadística. Noviembre de 2017.

Total Estudiantes
34,749

Estudiantes por Género



H 46%

M 54%

15,983

18,766

Fuente: Departamento de Estadística. Noviembre de 2017.

Estudiantes por Turno



66.2%

32.8%

23,336

11,413

Fuente: Departamento de Estadística. Noviembre de 2017.

Principales Indicadores 2017-2018

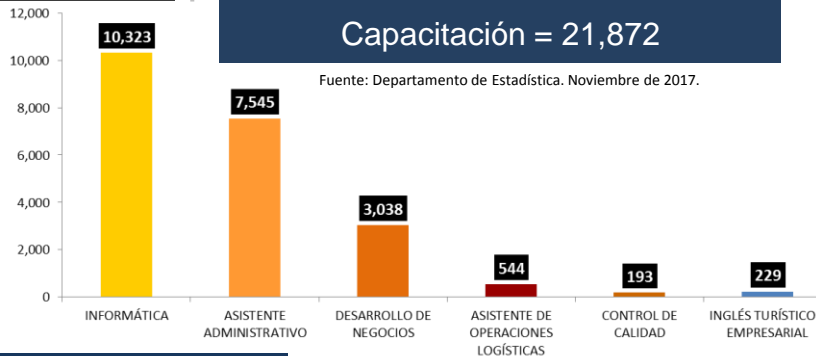


Fuente: Departamento de Estadística. Noviembre de 2017

- ✓ Eficiencia Terminal 62.9%
- ✓ Abandono Escolar 14.6%
- ✓ Aprobación 62.1%
(Hasta examen Final)
- ✓ Aprobación 79.7%
(Incluye Regularizados)

Estudiantes en Capacitación = 21,872

Fuente: Departamento de Estadística. Noviembre de 2017.



Infraestructura por Uso = 1,111



Aulas: 537



Laboratorios: 63



Talleres 73



Anexos 438

Fuente: Departamento de Infraestructura Noviembre de 2017

Personal = 2,115

Personal	H	M	Total
Docentes	624	597	1,221
Apoyo Advo.	115	81	196
Administrativos	339	359	698

Fuente: Dirección de Recursos Humanos, reporte de plazas del personal administrativo y docente al 31 de Noviembre de 2017.

Estudiantes en Paraescolares 10,580



Núm. Actividades: 28
Act. con más Estudiantes :
Fútbol: 2,173
Danza: 1,341
Básquetbol: 1,287
Voleibol: 802

Fuente: Jefatura de Paraescolares. Noviembre de 2017.

Computadoras uso académico= 4,249



Relación Alumno/computadora
1 Computadora por cada 5 Estudiantes

Fuente: Departamento de Informática, Noviembre de 2017

Becas = 22,262

Federales: 14,595
Estatales: 7,172 Municipal: 495

Fuente: Departamento de Becas. Total de Becas Agosto - Diciembre 2017

Bibliotecas

Títulos 76,509
Volúmenes 225,781



Planteles con servicio de Biblioteca: 57
Planteles con clave de centro de trabajo de la Biblioteca : 23

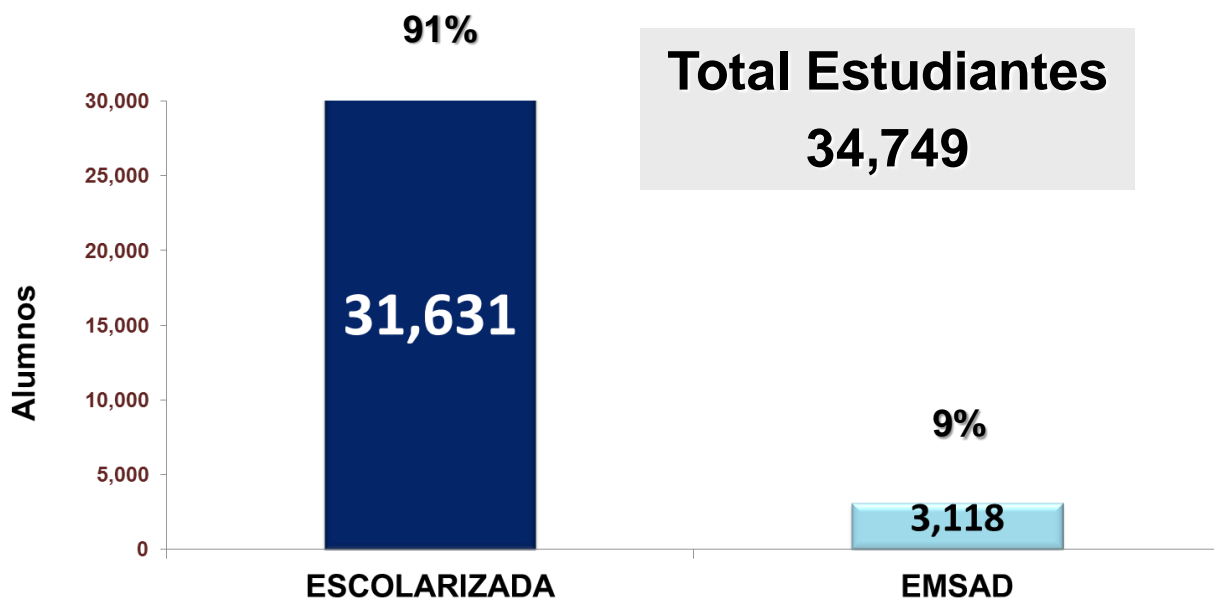
Fuente: Área de Bibliotecas, Noviembre de 2017.



Matrícula Total

Semestre 2017B

MODALIDAD	ESTUDIANTES				GRUPOS			
	1°	3°	5°	TOTAL	1°	3°	5°	TOTAL
ESCOLARIZADA	11,704	11,075	8,852	31,631	258	246	222	726
EMSAD	1,173	1,091	854	3,118	35	32	29	96
TOTAL POR SEMESTRE ALUMNOS Y GRUPOS	12,877	12,166	9,706	34,749	293	278	251	822
TOTAL SISTEMA COBAQ	34,749				822			





Matrícula por plantel

Semestre 2017B

MOD	REG	N°	NOMBRE DEL PLANTEL	ESTUDIANTES				GRUPOS				
				1°	3°	5°	TOTAL	1°	3°	5°	TOTAL	
Modalidad Escolarizada	RQ	1	SATÉLITE	733	776	670	2,179	15	16	15	46	
	RS	2	AMEALCO	271	254	224	749	6	6	5	17	
	RQ	3	CORREGIDORA	791	650	529	1,970	17	15	14	46	
	RJ	4	JALPAN	309	299	257	865	7	7	6	20	
	RC	5	CADEREYTA	493	519	401	1,413	10	11	10	31	
	RC	6	TOLIMÁN	239	271	199	709	5	6	5	16	
	RQ	7	EL MARQUÉS	552	403	318	1,273	11	9	8	28	
	RQ	8	AZTECA	705	595	424	1,724	15	14	11	40	
	RQ	9	SANTA ROSA JÁUREGUI	537	483	388	1,408	11	11	10	32	
	RQ		EXT. JOFRITO	96	90	71	257	2	2	2	6	
	RS	10	SAN JUAN DEL RÍO	749	790	618	2,157	17	16	15	48	
	RC	11	EZEQUIEL MONTES	349	370	297	1,016	8	8	7	23	
	RS	12	TEQUISQUIAPAN	515	552	463	1,530	11	12	11	34	
	RS		EXT. SAN NICOLÁS	96	81	56	233	2	2	2	6	
	RQ	13	EPIGENIO GONZÁLEZ	567	591	461	1,619	15	13	12	40	
	RQ		EXT. CENTRO DES. ACAD. DEP.	38	34	30	102	1	1	1	3	
	RC	14	SAN JOAQUÍN	207	192	171	570	5	4	4	13	
	RS	15	CHICHIMEQUILLAS	308	259	206	773	7	6	5	18	
	RS	16	EL COLORADO	345	333	250	928	7	7	6	20	
	RQ	17	CONSTITUCIÓN DE 1917	604	565	393	1,562	15	12	11	38	
	RS	18	VALLE DORADO	575	504	346	1,425	13	11	9	33	
	RQ	19	BRAVO	180	137	131	448	4	3	3	10	
	RS	20	SANTIAGO MEXQUITILÁN	187	141	112	440	4	3	3	10	
	RS	21	ARCILA	189	174	140	503	4	4	4	12	
	RQ	22	REAL DE SAN MIGUEL	601	536	466	1,603	13	11	11	35	
	RJ	23	AHUACATLÁN DE GUADALUPE	117	121	116	354	3	3	3	9	
	RC	24	VILLA PROGRESO	200	205	162	567	4	5	4	13	
	RJ	25	LA LAGUNITA	78	86	52	216	2	2	2	6	
	RJ	26	AGUA ZARCA	100	86	101	287	2	2	2	6	
	RJ	27	PURÍSIMA DE ARISTA	88	81	82	251	2	2	2	6	
	RS	28	SAN ILDEFONSO	130	122	99	351	3	3	2	8	
	RC	29	BERNAL	87	82	74	243	2	2	2	6	
	RS	30	LA VALLA	88	124	109	321	2	3	3	8	
	RS	31	LA GRIEGA	270	185	142	597	6	4	3	13	
	RC	32	SAN ANTONIO DE LA CAL	95	83	76	254	2	2	2	6	
RC	33	EL PALMAR	89	120	87	296	2	3	3	8		
RJ	34	ARROYO SECO	50	65	63	178	1	2	2	5		
RC	35	VIZARRÓN	76	116	68	260	2	3	2	7		
TOTAL ESCOLARIZADA				11,704	11,075	8,852	31,631	258	246	222	726	
Modalidad EMSAD	RJ	3	EMSAD CONCÁ	75	65	40	180	2	2	1	5	
	RC	6	EMSAD EL COYOTE	41	66	55	162	1	2	2	5	
	RC	7	EMSAD HIGUERILLAS	19	28	29	76	1	1	1	3	
	RJ	8	EMSAD SANTA ÁGUEDA	39	36	24	99	1	1	1	3	
	RC	11	EMSAD PEÑA COLORADA	41	34	38	113	1	1	1	3	
	RJ	12	EMSAD CAMARGO	25	38	25	88	1	1	1	3	
	RJ	13	EMSAD SAN PEDRO ESCANELA	61	63	50	174	2	2	2	6	
	RJ	14	EMSAD TRES LAGUNAS	37	43	31	111	2	1	1	4	
	RJ	18	EMSAD TILACO	24	44	39	107	1	1	1	3	
	RC	19	EMSAD SAN MIGUEL PALMAS	46	38	32	116	1	1	1	3	
	RJ	20	EMSAD LANDA DE MATAMOROS	64	55	62	181	2	2	2	6	
	RJ	22	EMSAD PEÑA BLANCA	60	44	37	141	2	1	1	4	
	RC	23	EMSAD SOMBRERETE	52	49	22	123	2	1	1	4	
	RC	24	EMSAD CASA BLANCA	86	79	54	219	2	2	2	6	
	RC	25	EMSAD EL RINCÓN	80	77	64	221	2	2	2	6	
	RJ	26	EMSAD TANCOYOL	31	30	25	86	1	1	1	3	
	RJ	27	EMSAD AGUA FRÍA	36	26	31	93	1	1	1	3	
	RC	28	EMSAD BELLAVISTA DEL RÍO	56	60	37	153	2	2	1	5	
	RS	30	EMSAD SAN MIGUEL TLAXCALTEPEC	75	66	46	187	2	2	2	6	
	RJ	31	EMSAD VALLE VERDE	22	25	20	67	1	1	1	3	
	RC	32	EMSAD SANTA MARÍA ÁLAMOS	33	27	23	83	1	1	1	3	
	RQ	33	EMSAD BUENAVISTA	81	37	31	149	2	1	1	4	
	RS	34	EMSAD ESCOLÁSTICAS	89	61	39	189	2	2	1	5	
	TOTAL EMSAD				1,173	1,091	854	3,118	35	32	29	96
	TOTAL GENERAL				12,877	12,166	9,706	34,749	293	278	251	822



Relación Estudiante-Grupo

Semestre 2017B

MOD	REG	N°	NOMBRE DEL PLANTEL	RELACION ESTUDIANTE/GRUPO				
				1° Nuevo Ingreso	3°	5°	Reingreso (3° y 5°)	GLOBA L
Modalidad Escolarizada	RQ	1	SATÉLITE	49	49	45	47	47
	RS	2	AMEALCO	45	42	45	43	44
	RQ	3	CORREGIDORA	47	43	38	41	43
	RJ	4	JALPAN	44	43	43	43	43
	RC	5	CADEREYTA	49	47	40	44	46
	RC	6	TOLIMÁN	48	45	40	43	44
	RQ	7	EL MARQUÉS	50	45	40	42	45
	RQ	8	AZTECA	47	43	39	41	43
	RQ	9	SANTA ROSA JÁUREGUI	49	44	39	41	44
	RQ		EXT. JOFRITO	48	45	36	40	43
	RS	10	SAN JUAN DEL RÍO	44	49	41	45	45
	RC	11	EZEQUIEL MONTES	44	46	42	44	44
	RS	12	TEQUISQUIAPAN	47	46	42	44	45
	RS		EXT. SAN NICOLÁS	48	41	28	34	39
	RQ	13	EPIGMENIO GONZÁLEZ	38	45	38	42	40
	RQ		EXT. CENTRO DES. ACAD. DEP.	38	34	30	32	34
	RC	14	SAN JOAQUÍN	41	48	43	45	44
	RS	15	CHICHIMEQUILLAS	44	43	41	42	43
	RS	16	EL COLORADO	49	48	42	45	46
	RQ	17	CONSTITUCIÓN DE 1917	40	47	36	42	41
	RS	18	VALLE DORADO	44	46	38	43	43
	RQ	19	BRAVO	45	46	44	45	45
	RS	20	SANTIAGO MEXQUITILÁN	47	47	37	42	44
	RS	21	ARCILA	47	44	35	39	42
	RQ	22	REAL DE SAN MIGUEL	46	49	42	46	46
	RJ	23	AHUACATLÁN DE GUADALUPE	39	40	39	40	39
	RC	24	VILLA PROGRESO	50	41	41	41	44
	RJ	25	LA LAGUNITA	39	43	26	35	36
	RJ	26	AGUA ZARCA	50	43	51	47	48
	RJ	27	PURÍSIMA DE ARISTA	44	41	41	41	42
	RS	28	SAN ILDEFONSO	43	41	50	44	44
	RC	29	BERNAL	44	41	37	39	41
	RS	30	LA VALLA	44	41	36	39	40
	RS	31	LA GRIEGA	45	46	47	47	46
	RC	32	SAN ANTONIO DE LA CAL	48	42	38	40	42
RC	33	EL PALMAR	45	40	29	35	37	
RJ	34	ARROYO SECO	50	33	32	32	36	
RC	35	VIZARRÓN	38	39	34	37	37	
TOTAL ESCOLARIZADA				45	45	40	43	44
Modalidad EMSAD	RJ	3	EMSAD CONCÁ	38	33	40	35	36
	RC	6	EMSAD EL COYOTE	41	33	28	30	32
	RC	7	EMSAD HIGUERILLAS	19	28	29	29	25
	RJ	8	EMSAD SANTA ÁGUEDA	39	36	24	30	33
	RC	11	EMSAD PEÑA COLORADA	41	34	38	36	38
	RJ	12	EMSAD CAMARGO	25	38	25	32	29
	RJ	13	EMSAD SAN PEDRO ESCANELA	31	32	25	28	29
	RJ	14	EMSAD TRES LAGUNAS	19	43	31	37	28
	RJ	18	EMSAD TILACO	24	44	39	42	36
	RC	19	EMSAD SAN MIGUEL PALMAS	46	38	32	35	39
	RJ	20	EMSAD LANDA DE MATAMOROS	32	28	31	29	30
	RJ	22	EMSAD PEÑA BLANCA	30	44	37	41	35
	RC	23	EMSAD SOMBRETERE	26	49	22	36	31
	RC	24	EMSAD CASA BLANCA	43	40	27	33	37
	RC	25	EMSAD EL RINCÓN	40	39	32	35	37
	RJ	26	EMSAD TANCOYOL	31	30	25	28	29
	RJ	27	EMSAD AGUA FRÍA	36	26	31	29	31
RC	28	EMSAD BELLAVISTA DEL RÍO	28	30	37	32	31	
RS	30	EMSAD SAN MIGUEL TLAXCALTEPEC	38	33	23	28	31	
RJ	31	EMSAD VALLE VERDE	22	25	20	23	22	
RC	32	EMSAD SANTA MARÍA ÁLAMOS	33	27	23	25	28	
RQ	33	EMSAD BUENAVISTA	41	37	31	34	37	
RS	34	EMSAD ESCOLÁSTICAS	45	31	39	33	38	
TOTAL EMSAD				34	34	29	32	32
TOTAL GENERAL				44	44	39	41	42



Matrícula por Municipio

Semestre 2017B

REG	MOD	N°	NOMBRE DEL PLANTEL	ESTUDIANTES				GRUPOS			
				1°	3°	5°	TOTAL	1°	3°	5°	TOTAL
RS	ESC	2	AMEALCO	271	254	224	749	6	6	5	17
RS	ESC	20	SANTIAGO MEXQUITILAN	187	141	112	440	4	3	3	10
RS	ESC	28	SAN ILDEFONSO	130	122	99	351	3	3	2	8
RS	EMD	30	EMSAD SAN MIGUEL TLAXCALTEPEC	75	66	46	187	2	2	2	6
TOTAL AMEALCO DE BONFIL				663	583	481	1,727	15	14	12	41
RJ	ESC	27	PURÍSIMA DE ARISTA	88	81	82	251	2	2	2	6
RJ	ESC	34	ARROYO SECO	50	65	63	178	1	2	2	5
RJ	EMD	3	EMSAD CONCA	75	65	40	180	2	2	1	5
TOTAL ARROYO SECO				75	65	40	180	2	2	1	5
RC	ESC	5	CADEREYTA	493	519	401	1,413	10	11	10	31
RC	ESC	33	EL PALMAR	89	120	87	296	2	3	3	8
RC	ESC	35	VIZARRON	76	116	68	260	2	3	2	7
RC	EMD	7	EMSAD HIGUERILLAS	19	28	29	76	1	1	1	3
RC	EMD	23	EMSAD SOMBRERETE	52	49	22	123	2	1	1	4
RC	EME	25	EMSAD EL RINCÓN	80	77	64	221	2	2	2	6
RC	MOD	28	EMSAD BELLAVISTA DEL RIO	56	60	37	153	2	2	1	5
TOTAL CADEREYTA				865	969	708	2,542	21	23	20	64
RC	EMD	6	EMSAD EL COYOTE	41	66	55	162	1	2	2	5
RC	EMD	11	EMSAD PEÑA COLORADA	41	34	38	113	1	1	1	3
TOTAL COLÓN				82	100	93	275	2	3	3	8
RQ	ESC	3	CORREGIDORA	791	650	529	1,970	17	15	14	46
RQ	ESC	19	BRAVO	180	137	131	448	4	3	3	10
TOTAL CORREGIDORA				971	787	660	2,418	21	18	17	56
RQ	ESC	7	EL MARQUES	552	403	318	1,273	11	9	8	28
RS	ESC	15	CHICHIMEQUILLAS	308	259	206	773	7	6	5	18
RS	ESC	16	EL COLORADO	345	333	250	928	7	7	6	20
RS	ESC	31	LA GRIEGA	270	185	142	597	6	4	3	13
TOTAL EL MARQUÉS				1,475	1,180	916	3,571	31	26	22	79
RC	ESC	11	EZEQUIEL MONTES	349	370	297	1,016	8	8	7	23
RC	ESC	24	VILLA PROGRESO	200	205	162	567	4	5	4	13
RC	ESC	29	BERNAL	87	82	74	243	2	2	2	6
TOTAL EZEQUIEL MONTES				636	657	533	1,826	14	15	13	42
RQ	EMD	33	EMSAD BUENAVISTA	81	37	31	149	2	1	1	4
TOTAL HUIMILPAN				81	37	31	149	2	1	1	4
RJ	ESC	4	JALPAN	309	299	257	865	7	7	6	20
RJ	EMD	26	EMSAD TANCOYOL	31	30	25	86	1	1	1	3
RJ	EMD	31	EMSAD VALLE VERDE	22	25	20	67	1	1	1	3
TOTAL JALPAN				362	354	302	1,018	9	9	8	26
RJ	ESC	25	LA LAGUNITA	78	86	52	216	2	2	2	6
RJ	ESC	26	AGUA ZARCA	100	86	101	287	2	2	2	6
RJ	EMD	14	EMSAD TRES LAGUNAS	37	43	31	111	2	1	1	4
RJ	EMD	18	EMSAD TILACO	24	44	39	107	1	1	1	3
RJ	EMD	20	EMSAD LANDA DE MATAMOROS	64	55	62	181	2	2	2	6
TOTAL LANDA DE MATAMOROS				303	314	285	902	9	8	8	25
RS	EMD	27	EMSAD ESCOLÁSTICAS	89	61	39	189	2	2	1	5
TOTAL PEDRO ESCOBEDO				89	61	39	189	2	2	1	5
RJ	EMD	12	EMSAD CAMARGO	25	38	25	88	1	1	1	3
RC	EMD	19	EMSAD SAN MIGUEL PALMAS	46	38	32	116	1	1	1	3
RJ	EMD	22	EMSAD PEÑA BLANCA	60	44	37	141	2	1	1	4
RJ	EDM	27	EMSAD AGUA FRÍA	36	26	31	93	1	1	1	3
TOTAL PEÑAMILLER				167	146	125	438	5	4	4	13
RJ	ESC	23	AHUACATLAN DE GUADALUPE	117	121	116	354	3	3	3	9
RJ	EMD	8	EMSAD SANTA AGUEDA	39	36	24	99	1	1	1	3
RJ	EMD	13	EMSAD SAN PEDRO ESCANELA	61	63	50	174	2	2	2	6
TOTAL PINAL DE AMOES				217	220	190	627	6	6	6	18
RQ	ESC	1	SATELITE	733	776	670	2,179	15	16	15	46
RQ	ESC	8	AZTECA	705	595	424	1,724	15	14	11	40
RQ	ESC	9	SANTA ROSA JAUREGUI	537	483	388	1,408	11	11	10	32
RQ	ESC		EXT. JOFRITO	96	90	71	257	2	2	2	6
RQ	ESC	13	EPIGMENIO GONZÁLEZ	567	591	461	1,619	15	13	12	40
RQ	ESC		Ext. Centro de Desarrollo Académico Deportivo	38	34	30	102	1	1	1	3
RQ	ESC	17	CONSTITUCIÓN DE 1917	604	565	393	1,562	15	12	11	38
RQ	ESC	22	REAL DE SAN MIGUEL	601	536	466	1,603	13	11	11	35
TOTAL QUERÉTARO				3,881	3,670	2,903	10,454	87	80	73	240
RC	ESC	14	SAN JOAQUÍN	207	192	171	570	5	4	4	13
RC	EMD	32	EMSAD SANTA MARÍA ÁLAMOS	33	27	23	83	1	1	1	3
TOTAL SAN JOAQUÍN				240	219	194	653	6	5	5	16
RS	ESC	10	SAN JUAN DEL RIO	749	790	618	2,157	17	16	15	48
RQ	ESC	18	VALLE DORADO	575	504	346	1,425	13	11	9	33
RS	ESC	21	ARCILA	189	174	140	503	4	4	4	12
RS	ESC	30	LA VALLA	88	124	109	321	2	3	3	8
TOTAL SAN JUAN DEL RÍO				1,601	1,592	1,213	4,406	36	34	31	101
RS	ESC	12	TEQUISQUIAPAN	515	552	463	1,530	11	12	11	34
RS	ESC		EXT. SAN NICOLÁS	96	81	56	233	2	2	2	6
TOTAL TEQUISQUIAPAN				611	633	519	1,763	13	14	13	40
RC	ESC	6	TOLIMAN	239	271	199	709	5	6	5	16
RC	ESC	32	SAN ANTONIO DE LA CAL	95	83	76	254	2	2	2	6
RC	EMD	24	EMSAD CASA BLANCA	86	79	54	219	2	2	2	6
TOTAL TOLIMÁN				420	433	329	1,182	9	10	9	28
TOTAL COBAQ				12,877	12,166	9,706	34,749	293	278	251	822



Matrícula por Turno

Semestre 2017B

MOD	REG	N°	NOMBRE DEL PLANTEL	ESTUDIANTES MATUTINO				ESTUDIANTES VESPERTINO				Total Alumnos	GRUPOS MATUTINO				GRUPOS VESPERTINO				Total Grupos	
				1°	3°	5°	TOTAL	1°	3°	5°	TOTAL		1°	3°	5°	TOTAL	1°	3°	5°	TOTAL		
Modalidad Escolarizada	RQ	1	SATÉLITE	391	395	344	1,130	342	381	326	1,049	2,179	8	8	7	23	7	8	8	23	46	
	RS	2	AMEALCO	138	254	224	616	133			133	749	3	6	5	14	3	0	0	3	17	
	RQ	3	CORREGIDORA	370	365	306	1,041	421	285	223	929	1,970	8	8	8	24	9	7	6	22	46	
	RJ	4	JALPAN	184	185	221	590	125	114	36	275	865	4	4	5	13	3	3	1	7	20	
	RC	5	CADEREYTA	297	243	239	779	196	276	162	634	1,413	6	5	5	16	4	6	5	15	31	
	RC	6	TOLIMÁN	148	148	135	431	91	123	64	278	709	3	3	3	9	2	3	2	7	16	
	RQ	7	EL MARQUÉS	260	230	173	663	292	173	145	610	1,273	5	5	4	14	6	4	4	14	28	
	RQ	8	AZTECA	327	311	227	865	378	284	197	859	1,724	7	7	6	20	8	7	5	20	40	
	RQ	9	SANTA ROSA JÁUREGUI	247	270	233	750	290	213	155	658	1,408	5	6	5	16	6	5	5	16	32	
	RQ			EXT. JOFRITO	96	90	71	257				0	257	2	2	2	6	0	0	0	0	6
	RS	10	SAN JUAN DEL RÍO	406	410	370	1,186	343	380	248	971	2,157	8	8	8	24	9	8	7	24	48	
	RC	11	EZEQUIEL MONTES	191	242	258	691	158	128	39	325	1,016	4	5	6	15	4	3	1	8	23	
	RS	12	TEQUISQUIAPAN	242	277	267	786	273	275	196	744	1,530	5	6	6	17	6	6	5	17	34	
	RS			EXT. SAN NICOLÁS	96	81	56	233				0	233	2	2	2	6	0	0	0	0	6
	RQ	13	EPIGMENIO GONZÁLEZ	296	331	242	869	271	260	219	750	1,619	7	7	6	20	8	6	6	20	40	
	RQ			EXT. CENTRO DES. ACAD. DEP.	38	34	30	102				0	102	1	1	1	3	0	0	0	0	3
	RC	14	SAN JOAQUÍN	207	192	171	570				0	570	5	4	4	13	0	0	0	0	13	
	RS	15	CHICHIMEQUILLAS	146	141	128	415	162	118	78	358	773	3	3	3	9	4	3	2	9	18	
	RS	16	EL COLORADO	196	191	139	526	149	142	111	402	928	4	4	3	11	3	3	3	9	20	
	RQ	17	CONSTITUCIÓN DE 1917	305	294	236	835	299	271	157	727	1,562	7	6	6	19	8	6	5	19	38	
	RS	18	VALLE DORADO	254	273	244	771	321	231	102	654	1,425	6	6	6	18	7	5	3	15	33	
	RQ	19	BRAVO	180	137	131	448				0	448	4	3	3	10	0	0	0	0	10	
	RS	20	SANTIAGO MEXQUITILÁN	187	141	112	440				0	440	4	3	3	10	0	0	0	0	10	
	RS	21	ARCILA	189	174	140	503				0	503	4	4	4	12	0	0	0	0	12	
	RQ	22	REAL DE SAN MIGUEL	286	280	253	819	315	256	213	784	1,603	6	6	6	18	7	5	5	17	35	
	RJ	23	AHUACATLÁN DE GUADALUPE	117	121	116	354				0	354	3	3	3	9	0	0	0	0	9	
	RC	24	VILLA PROGRESO	200	205	162	567				0	567	4	5	4	13	0	0	0	0	13	
	RJ	25	LA LAGUNITA	78	86	52	216				0	216	2	2	2	6	0	0	0	0	6	
	RJ	26	AGUA ZARCA	100	86	101	287				0	287	2	2	2	6	0	0	0	0	6	
	RJ	27	PURÍSIMA DE ARISTA	88	81	82	251				0	251	2	2	2	6	0	0	0	0	6	
	RS	28	SAN ILDEFONSO	130	122	99	351				0	351	3	3	2	8	0	0	0	0	8	
	RC	29	BERNAL	87	82	74	243				0	243	2	2	2	6	0	0	0	0	6	
	RS	30	LA VALLA	88	124	109	321				0	321	2	3	3	8	0	0	0	0	8	
	RS	31	LA GRIEGA	131	98	95	324	139	87	47	273	597	3	2	2	7	3	2	1	6	13	
RC	32	SAN ANTONIO DE LA CAL	95	83	76	254				0	254	2	2	2	6	0	0	0	0	6		
RC	33	EL PALMAR	89	120	87	296				0	296	2	3	3	8	0	0	0	0	8		
RJ	34	ARROYO SECO	50	65	63	178				0	178	1	2	2	5	0	0	0	0	5		
RC	35	VIZARRÓN	76	116	68	260				0	260	2	3	2	7	0	0	0	0	7		
TOTAL ESCOLARIZADA				7,006	7,078	6,134	20,218	4,698	3,997	2,718	11,413	31,631	151	156	148	455	107	90	74	271	726	
Modalidad EMSAD	RJ	3	EMSAD CONCA	75	65	40	180				0	180	2	2	1	5				0	5	
	RC	6	EMSAD EL COYOTE	41	66	55	162				0	162	1	2	2	5				0	5	
	RC	7	EMSAD HIGUERILLAS	19	28	29	76				0	76	1	1	1	3				0	3	
	RJ	8	EMSAD SANTA ÁGUEDA	39	36	24	99				0	99	1	1	1	3				0	3	
	RC	11	EMSAD PEÑA COLORADA	41	34	38	113				0	113	1	1	1	3				0	3	
	RJ	12	EMSAD CAMARGO	25	38	25	88				0	88	1	1	1	3				0	3	
	RJ	13	EMSAD SAN PEDRO ESCANELA	61	63	50	174				0	174	2	2	2	6				0	6	
	RJ	14	EMSAD TRES LAGUNAS	37	43	31	111				0	111	2	1	1	4				0	4	
	RJ	18	EMSAD TILACO	24	44	39	107				0	107	1	1	1	3				0	3	
	RC	19	EMSAD SAN MIGUEL PALMAS	46	38	32	116				0	116	1	1	1	3				0	3	
	RJ	20	EMSAD LANDA DE MATAMOROS	64	55	62	181				0	181	2	2	2	6				0	6	
	RJ	22	EMSAD PEÑA BLANCA	60	44	37	141				0	141	2	1	1	4				0	4	
	RC	23	EMSAD SOMBRERETE	52	49	22	123				0	123	2	1	1	4				0	4	
	RC	24	EMSAD CASA BLANCA	86	79	54	219				0	219	2	2	2	6				0	6	
RC	25	EMSAD EL RINCÓN	80	77	64	221				0	221	2	2	2	6				0	6		
RJ	26	EMSAD TANCOYOL	31	30	25	86				0	86	1	1	1	3				0	3		
RJ	27	EMSAD AGUA FRÍA	36	26	31	93				0	93	1	1	1	3				0	3		
RC	28	EMSAD BELLAVISTA DEL RÍO	56	60	37	153				0	153	2	2	1	5				0	5		
RS	30	EMSAD SAN MIGUEL TLAXCALTEPEC	75	66	46	187				0	187	2	2	2	6				0	6		
RJ	31	EMSAD VALLE VERDE	22	25	20	67				0	67	1	1	1	3				0	3		
RC	32	EMSAD SANTA MARÍA ÁLAMOS	33	27	23	83				0	83	1	1	1	3				0	3		
RQ	33	EMSAD BUENAVISTA	81	37	31	149				0	149	2	1	1	4				0	4		
RS	34	EMSAD ESCOLÁSTICAS	89	61	39	189				0	189	2	2	1	5				0	5		
TOTAL EMSAD				1,173	1,091	854	3,118	0	0	0	0	3,118	35	32	29	96	0	0	0	0	96	
TOTAL GENERAL				8,179	8,169	6,988	23,336	4,698	3,997	2,718	11,413	34,749	186	188	177	551	107	90	74	271	822	
GRAN TOTAL ESTUDIANTES Y GRUPOS				34,749							822											

Matutino



23,336
67.2%

Vespertino



11,413
32.8%



Matrícula por Género

Semestre 2017B

MOD	REG	N°	NOMBRE DEL PLANTEL	PRIMER SEMESTRE			TERCER SEMESTRE			QUINTO SEMESTRE			TOTAL GENERAL		
				H	M	TOT 1°	H	M	TOT 3°	H	M	TOT 5°	H	M	TOTAL
Modalidad Escolarizada	RQ	1	SATÉLITE	334	399	733	309	467	776	281	389	670	924	1255	2,179
	RS	2	AMEALCO	122	149	271	104	150	254	92	132	224	318	431	749
	RQ	3	CORREGIDORA	381	410	791	292	358	650	239	290	529	912	1058	1,970
	RJ	4	JALPAN	156	153	309	134	165	299	124	133	257	414	451	865
	RC	5	CADEREYTA	233	260	493	217	302	519	160	241	401	610	803	1,413
	RC	6	TOLIMÁN	114	125	239	136	135	271	99	100	199	349	360	709
	RQ	7	EL MARQUÉS	267	285	552	165	238	403	131	187	318	563	710	1,273
	RQ	8	AZTECA	328	377	705	272	323	595	184	240	424	784	940	1,724
	RQ	9	SANTA ROSA JÁUREGUI	248	289	537	197	286	483	170	218	388	615	793	1,408
	RQ		EXT. JOFRITO	59	37	96	35	55	90	37	34	71	131	126	257
	RS	10	SAN JUAN DEL RÍO	363	386	749	400	390	790	276	342	618	1039	1118	2,157
	RC	11	EZEQUIEL MONTES	168	181	349	182	188	370	141	156	297	491	525	1,016
	RS	12	TEQUISQUIAPAN	240	275	515	255	297	552	208	255	463	703	827	1,530
	RS		EXT. SAN NICOLÁS	45	51	96	37	44	81	34	22	56	116	117	233
	RQ	13	EPIGMENTIO GONZÁLEZ	287	280	567	264	327	591	201	260	461	752	867	1,619
	RQ		EXT. CENTRO DES. ACAD. DEP.	23	15	38	16	18	34	14	16	30	53	49	102
	RC	14	SAN JOAQUÍN	109	98	207	88	104	192	67	104	171	264	306	570
	RS	15	CHICHIMEQUILLAS	182	126	308	114	145	259	86	120	206	382	391	773
	RS	16	EL COLORADO	169	176	345	136	197	333	121	129	250	426	502	928
	RQ	17	CONSTITUCIÓN DE 1917	293	311	604	238	327	565	186	207	393	717	845	1,562
	RS	18	VALLE DORADO	299	276	575	260	244	504	178	168	346	737	688	1,425
	RQ	19	BRAVO	93	87	180	67	70	137	53	78	131	213	235	448
	RS	20	SANTIAGO MEXQUITILÁN	86	101	187	56	85	141	44	68	112	186	254	440
	RS	21	ARCILA	95	94	189	72	102	174	59	81	140	226	277	503
	RQ	22	REAL DE SAN MIGUEL	259	342	601	228	308	536	207	259	466	694	909	1,603
	RJ	23	AHUACATLÁN DE GUADALUPE	64	53	117	56	65	121	54	62	116	174	180	354
	RC	24	VILLA PROGRESO	75	125	200	109	96	205	80	82	162	264	303	567
	RJ	25	LA LAGUNITA	37	41	78	38	48	86	19	33	52	94	122	216
	RJ	26	AGUA ZARCA	47	53	100	45	41	86	51	50	101	143	144	287
	RJ	27	PURÍSIMA DE ARISTA	43	45	88	33	48	81	32	50	82	108	143	251
	RS	28	SAN ILDEFONSO	57	73	130	46	76	122	39	60	99	142	209	351
	RC	29	BERNAL	43	44	87	30	52	82	35	39	74	108	135	243
	RS	30	LA VALLA	53	35	88	70	54	124	75	34	109	198	123	321
	RS	31	LA GRIEGA	135	135	270	82	103	185	65	77	142	282	315	597
	RC	32	SAN ANTONIO DE LA CAL	40	55	95	35	48	83	30	46	76	105	149	254
RC	33	EL PALMAR	41	48	89	58	62	120	43	44	87	142	154	296	
RJ	34	ARROYO SECO	27	23	50	29	36	65	27	36	63	83	95	178	
RC	35	VIZARRÓN	45	31	76	47	69	116	30	38	68	122	138	260	
TOTAL ESCOLARIZADA				5,660	6,044	11,704	4,952	6,123	11,075	3,972	4,880	8,852	14,584	17,047	31,631
Modalidad EMSAD	RJ	3	EMSAD CONCÁ	28	47	75	31	34	65	15	25	40	74	106	180
	RC	6	EMSAD EL COYOTE	21	20	41	31	35	66	28	27	55	80	82	162
	RC	7	EMSAD HIGUERILLAS	7	12	19	13	15	28	13	16	29	33	43	76
	RJ	8	EMSAD SANTA ÁGUEDA	18	21	39	14	22	36	11	13	24	43	56	99
	RC	11	EMSAD PEÑA COLORADA	20	21	41	14	20	34	9	29	38	43	70	113
	RJ	12	EMSAD CAMARGO	15	10	25	18	20	38	11	14	25	44	44	88
	RJ	13	EMSAD SAN PEDRO ESCANELA	24	37	61	23	40	63	23	27	50	70	104	174
	RJ	14	EMSAD TRES LAGUNAS	14	23	37	18	25	43	12	19	31	44	67	111
	RJ	18	EMSAD TILACO	10	14	24	22	22	44	20	19	39	52	55	107
	RC	19	EMSAD SAN MIGUEL PALMAS	17	29	46	16	22	38	12	20	32	45	71	116
	RJ	20	EMSAD LANDA DE MATAMOROS	26	38	64	24	31	55	32	30	62	82	99	181
	RJ	22	EMSAD PEÑA BLANCA	28	32	60	22	22	44	16	21	37	66	75	141
	RC	23	EMSAD SOMBRERETE	24	28	52	21	28	49	10	12	22	55	68	123
	RC	24	EMSAD CASA BLANCA	35	51	86	39	40	79	26	28	54	100	119	219
	RC	25	EMSAD EL RINCÓN	45	35	80	45	32	77	35	29	64	125	96	221
	RJ	26	EMSAD Tancoyol	17	14	31	20	10	30	8	17	25	45	41	86
	RJ	27	EMSAD AGUA FRÍA	15	21	36	7	19	26	13	18	31	35	58	93
RC	28	EMSAD BELLAVISTA DEL RÍO	28	28	56	23	37	60	15	22	37	66	87	153	
RS	30	EMSAD SAN MIGUEL TLAXCALTEPEC	36	39	75	25	41	66	22	24	46	83	104	187	
RJ	31	EMSAD VALLE VERDE	8	14	22	13	12	25	6	14	20	27	40	67	
RC	32	EMSAD SANTA MARÍA ÁLAMOS	13	20	33	17	10	27	11	12	23	41	42	83	
RQ	33	EMSAD BUENAVISTA	38	43	81	15	22	37	13	18	31	66	83	149	
RS	34	EMSAD ESCOLÁSTICAS	39	50	89	23	38	61	18	21	39	80	109	189	
TOTAL EMSAD				526	647	1,173	494	597	1,091	379	475	854	1,399	1,719	3,118
TOTAL GENERAL				6,186	6,691	12,877	5,446	6,720	12,166	4,351	5,355	9,706	15,983	18,766	34,749

15,983 46%



18,766 54%

Matrícula por Edad

Semestre 2017B

MOD	REG	N°	NOMBRE DEL PLANTEL	<=14	15	16	17	18	19	20	21	22	23	24	>=25	TOTAL	
Modalidad Escolarizada	RQ	1	SATÉLITE	105	546	659	666	164	27	7	5	0	0	0	0	2,179	
	RS	2	AMEALCO	49	197	227	221	47	6	1	0	1	0	0	0	749	
	RQ	3	CORREGIDORA	104	500	580	544	185	33	13	7	1	2	0	1	1,970	
	RJ	4	JALPAN	36	235	268	240	66	11	7	2	0	0	0	0	865	
	RC	5	CADEREYTA	96	423	416	398	64	13	2	0	1	0	0	0	1,413	
	RC	6	TOLIMÁN	31	201	214	210	46	3	4	0	0	0	0	0	709	
	RQ	7	EL MARQUÉS	97	358	358	328	98	26	5	2	1	0	0	0	1,273	
	RQ	8	AZTECA	97	473	508	438	144	45	12	3	1	1	1	1	1,724	
	RQ	9	SANTA ROSA JÁUREGUI	78	364	449	395	92	23	5	2	0	0	0	0	1,408	
	RQ			EXT. JOFRITO	18	86	67	63	17	4	1	1	0	0	0	0	257
	RS	10	SAN JUAN DEL RÍO	138	551	628	631	159	37	7	1	4	1	0	0	2,157	
	RC	11	EZEQUIEL MONTES	55	271	312	317	47	10	2	1	1	0	0	0	1,016	
	RS	12	TEQUISQUIAPAN	77	409	463	428	114	25	8	4	2	0	0	0	1,530	
	RS			EXT. SAN NICOLÁS	14	73	63	58	15	8	0	1	0	1	0	0	233
	RQ	13	EPIGMENTO GONZÁLEZ	80	400	475	473	146	32	8	4	1	0	0	0	1,619	
	RQ			EXT. CENTRO DES. ACAD. DEP.	4	29	32	29	8	0	0	0	0	0	0	0	102
	RC	14	SAN JOAQUÍN	27	172	153	172	35	5	3	1	2	0	0	0	570	
	RS	15	CHICHIMEQUILLAS	52	215	236	209	46	14	1	0	0	0	0	0	773	
	RS	16	EL COLORADO	48	262	275	252	80	7	3	1	0	0	0	0	928	
	RQ	17	CONSTITUCIÓN DE 1917	81	348	487	414	159	45	19	5	3	0	1	0	1,562	
	RS	18	VALLE DORADO	90	401	452	345	106	23	6	2	0	0	0	0	1,425	
	RQ	19	BRAVO	27	131	118	132	28	11	1	0	0	0	0	0	448	
	RS	20	SANTIAGO MEXQUITILÁN	33	146	107	130	18	6	0	0	0	0	0	0	440	
	RS	21	ARCILA	37	135	150	153	26	0	0	1	1	0	0	0	503	
	RQ	22	REAL DE SAN MIGUEL	83	386	435	453	169	53	14	5	3	1	1	0	1,603	
	RJ	23	AHUACATLÁN DE GUADALUPE	14	92	101	111	28	8	0	0	0	0	0	0	354	
	RC	24	VILLA PROGRESO	34	169	170	160	29	5	0	0	0	0	0	0	567	
	RJ	25	LA LAGUNITA	16	65	68	54	10	2	1	0	0	0	0	0	216	
	RJ	26	AGUA ZARCA	21	79	77	89	19	2	0	0	0	0	0	0	287	
	RJ	27	PURÍSIMA DE ARISTA	15	65	67	78	21	4	1	0	0	0	0	0	251	
	RS	28	SAN ILDEFONSO	28	98	107	95	22	1	0	0	0	0	0	0	351	
	RC	29	BERNAL	8	78	66	66	21	4	0	0	0	0	0	0	243	
	RS	30	LA VALLA	14	76	81	108	28	9	2	2	1	0	0	0	321	
	RS	31	LA GRIEGA	54	176	170	138	48	6	3	1	1	0	0	0	597	
	RC	32	SAN ANTONIO DE LA CAL	18	72	72	76	14	2	0	0	0	0	0	0	254	
RC	33	EL PALMAR	19	79	94	89	13	2	0	0	0	0	0	0	296		
RJ	34	ARROYO SECO	11	37	58	53	17	2	0	0	0	0	0	0	178		
RC	35	VIZARRÓN	12	68	89	72	18	0	1	0	0	0	0	0	260		
TOTAL ESCOLARIZADA				1,821	8,466	9,352	8,888	2,367	514	137	51	24	6	3	2	31,631	
Modalidad EMSAD	RJ	3	EMSAD CONCA	16	46	56	50	9	3	0	0	0	0	0	0	180	
	RC	6	EMSAD EL COYOTE	3	35	53	53	17	1	0	0	0	0	0	0	162	
	RC	7	EMSAD HIGUERILLAS	1	22	20	23	8	2	0	0	0	0	0	0	76	
	RJ	8	EMSAD SANTA ÁGUEDA	7	32	31	20	8	0	1	0	0	0	0	0	99	
	RC	11	EMSAD PEÑA COLORADA	2	45	18	37	7	3	0	1	0	0	0	0	113	
	RJ	12	EMSAD CAMARGO	3	25	33	20	5	2	0	0	0	0	0	0	88	
	RJ	13	EMSAD SAN PEDRO ESCANELA	4	42	58	49	15	4	2	0	0	0	0	0	174	
	RJ	14	EMSAD TRES LAGUNAS	11	29	24	31	12	4	0	0	0	0	0	0	111	
	RJ	18	EMSAD TILACO	4	20	37	35	8	3	0	0	0	0	0	0	107	
	RC	19	EMSAD SAN MIGUEL PALMAS	5	35	40	29	6	1	0	0	0	0	0	0	116	
	RJ	20	EMSAD LANDA DE MATAMOROS	9	53	49	55	13	1	1	0	0	0	0	0	181	
	RJ	22	EMSAD PEÑA BLANCA	4	45	42	42	8	0	0	0	0	0	0	0	141	
	RC	23	EMSAD SOMBRERETE	8	38	41	30	6	0	0	0	0	0	0	0	123	
	RC	24	EMSAD CASA BLANCA	10	73	69	53	11	2	1	0	0	0	0	0	219	
	RC	25	EMSAD EL RINCÓN	6	67	64	63	15	5	0	1	0	0	0	0	221	
	RJ	26	EMSAD TANCOYOL	6	24	18	27	8	1	1	0	0	0	1	0	86	
	RJ	27	EMSAD AGUA FRÍA	10	27	22	25	7	2	0	0	0	0	0	0	93	
RC	28	EMSAD BELLAVISTA DEL RÍO	7	51	41	42	10	0	1	0	0	1	0	0	153		
RS	30	EMSAD SAN MIGUEL TLAXCALTEPEC	13	60	57	46	10	1	0	0	0	0	0	0	187		
RJ	31	EMSAD VALLE VERDE	5	19	16	16	10	0	0	1	0	0	0	0	67		
RC	32	EMSAD SANTA MARÍA ÁLAMOS	5	25	25	23	4	0	1	0	0	0	0	0	83		
RQ	33	EMSAD BUENAVISTA	8	53	43	40	5	0	0	0	0	0	0	0	149		
RS	34	EMSAD ESCOLÁSTICAS	11	67	52	44	10	2	2	1	0	0	0	0	189		
TOTAL EMSAD				158	933	909	853	212	37	10	4	0	1	1	0	3,118	
TOTAL GENERAL				1,979	9,399	10,261	9,741	2,579	551	147	55	24	7	4	2	34,749	
				<=14	15	16	17	18	19	20	21	22	23	24	>=25		
Edad cumplida al 1 de septiembre de 2017.				5.70%	27.05%	29.53%	28.03%	7.42%	1.59%	0.42%	0.16%	0.07%	0.02%	0.01%	0.01%		



Matrícula por Capacitación

Semestre 2017B

MOD	REG	NO	NOMBRE DEL PLANTEL	TERCER SEMESTRE						QUINTO SEMESTRE						TOTAL								
				DESARROLLO DE NEGOCIOS	INFORMÁTICA	ASISTENTE DE OPERAC. LOG.	ASISTENTE ADMINISTRATIVO	CONTROL DE CALIDAD	INGLÉS TURÍSTICO Y EMPRESARIAL	TOTAL 3°	DESARROLLO DE NEGOCIOS	INFORMÁTICA	ASISTENTE DE OPERAC. LOG.	ASISTENTE ADMINISTRATIVO	CONTROL DE CALIDAD	INGLÉS TURÍSTICO Y EMPRESARIAL	TOTAL 5°	DESARROLLO DE NEGOCIOS	INFORMÁTICA	ASISTENTE DE OPERAC. LOG.	ASISTENTE ADMINISTRATIVO	CONTROL DE CALIDAD	INGLÉS TURÍSTICO Y EMPRESARIAL	TOTAL
Modalidad Escolarizada	RQ	1	SATÉLITE	241	251	98	186			776	169	232	95	174			670	410	483	193	360	0	0	1,446
	RS	2	AMEALCO	84	84		42		44	254	91	88		45			224	175	172	0	87	0	44	478
	RQ	3	CORREGIDORA	31	202	182	235			650		200	169	160			529	31	402	351	395	0	0	1,179
	RJ	4	JALPAN		139		160			299		93		164			257	0	232	0	324	0	0	556
	RC	5	CADEREYTA		219		300			519		197		204			401	0	416	0	504	0	0	920
	RC	6	TOLIMÁN		177		94			271		116		83			199	0	293	0	177	0	0	470
	RQ	7	EL MARQUÉS		225		178			403		150		168			318	0	375	0	346	0	0	721
	RQ	8	AZTECA	266	161		168			595	158	140		126			424	424	301	0	294	0	0	1,019
	RQ	9	SANTA ROSA JÁUREGUI	125	174		184			483	90	152		146			388	215	326	0	330	0	0	871
	RS			EXT. JOFRITO	90					90	71						71	161	0	0	0	0	0	161
	RS	10	SAN JUAN DEL RÍO	203	289		191	107		790	152	260		120	86		618	355	549	0	311	193	0	1,408
	RC	11	EZEQUIEL MONTES		88		282			370		80		217			297	0	168	0	499	0	0	667
	RS	12	TEQUISQUIAPAN		275		277			552		263		200			463	0	538	0	477	0	0	1,015
	RS			EXT. SAN NICOLÁS				81		81				56			56	0	0	0	137	0	0	137
	RQ	13	EPIGEMIO GONZÁLEZ	193	225		173			591	166	177		118			461	359	402	0	291	0	0	1,052
	RQ			EXT. CENTRO DES. ACAD. DEP.	34					34		30					30	0	64	0	0	0	0	64
	RC	14	SAN JOAQUÍN		95		97			192		84		87			171	0	179	0	184	0	0	363
	RS	15	CHICHIMEQUILLAS				259			259				206			206	0	0	0	465	0	0	465
	RS	16	EL COLORADO		148		185			333		116		134			250	0	264	0	319	0	0	583
	RQ	17	CONSTITUCIÓN DE 1917	200	188		177			565	163	143		87			393	363	331	0	264	0	0	958
	RS	18	VALLE DORADO	187	143		174			504	121	117		108			346	308	260	0	282	0	0	850
	RQ	19	BRAVO				137			137				131			131	0	0	0	268	0	0	268
	RS	20	SANTIAGO MEXQUITILÁN		97		44			141		76		36			112	0	173	0	80	0	0	253
	RS	21	ARCILA	132	42					174	105	35					140	237	77	0	0	0	0	314
	RQ	22	REAL DE SAN MIGUEL		235		201		100	536		165		216		85	466	0	400	0	417	0	185	1,002
	RJ	23	AHUACATLÁN DE GUADALUPE		121					121		116					116	0	237	0	0	0	0	237
	RC	24	VILLA PROGRESO		120		85			205		86		76			162	0	206	0	161	0	0	367
	RJ	25	LA LAGUNITA		86		86			86		52					52	0	138	0	0	0	0	138
	RJ	26	AGUA ZARCA		86		86			86		101					101	0	187	0	0	0	0	187
	RJ	27	PURÍSIMA DE ARISTA		81					81		82					82	0	163	0	0	0	0	163
	RS	28	SAN ILDEFONSO		122					122		99					99	0	221	0	0	0	0	221
	RC	29	BERNAL		43		39			82		37		37			74	0	80	0	76	0	0	156
	RS	30	LA VALLA		80		44			124		70		39			109	0	150	0	83	0	0	233
	RS	31	LA GRIEGA				185			185				142			142	0	0	0	327	0	0	327
	RC	32	SAN ANTONIO DE LA CAL		83					83		76					76	0	159	0	0	0	0	159
RC	33	EL PALMAR		70		50			120		50		37			87	0	120	0	87	0	0	207	
RJ	34	ARROYO SECO		65					65		63					63	0	128	0	0	0	0	128	
RC	35	VIZARRÓN		116					116		68					68	0	184	0	0	0	0	184	
TOTAL ESCOLARIZADA				1,752	4,564	280	4,228	107	144	11,075	1,286	3,814	264	3,317	86	85	8,852	3,038	8,378	544	7,545	193	229	19,927
Modalidad EMSAD	RJ	3	EMSAD CONCA		65				65		40					40	0	105	0	0	0	0	105	
	RC	6	EMSAD EL COYOTE		66				66		55					55	0	121	0	0	0	0	121	
	RC	7	EMSAD HIGUERILLAS		28				28		29					29	0	57	0	0	0	0	57	
	RJ	8	EMSAD SANTA ÁGUEDA		36				36		24					24	0	60	0	0	0	0	60	
	RC	11	EMSAD PEÑA COLORADA		34				34		38					38	0	72	0	0	0	0	72	
	RJ	12	EMSAD CAMARGO		38				38		25					25	0	63	0	0	0	0	63	
	RJ	13	EMSAD SAN PEDRO ESCANELA		63				63		50					50	0	113	0	0	0	0	113	
	RJ	14	EMSAD TRES LAGUNAS		43				43		31					31	0	74	0	0	0	0	74	
	RC	18	EMSAD TILACO		44				44		39					39	0	83	0	0	0	0	83	
	RC	19	EMSAD SAN MIGUEL PALMAS		38				38		32					32	0	70	0	0	0	0	70	
	RJ	20	EMSAD LANDA DE MATAMOROS		55				55		62					62	0	117	0	0	0	0	117	
	RJ	22	EMSAD PEÑA BLANCA		44				44		37					37	0	81	0	0	0	0	81	
	RC	23	EMSAD SOMBRERETE		49				49		22					22	0	71	0	0	0	0	71	
	RC	24	EMSAD CASA BLANCA		79				79		54					54	0	133	0	0	0	0	133	
	RC	25	EMSAD EL RINCÓN		77				77		64					64	0	141	0	0	0	0	141	
	RJ	26	EMSAD TANCOYOL		30				30		25					25	0	55	0	0	0	0	55	
	RJ	27	EMSAD AGUA FRÍA		26				26		31					31	0	57	0	0	0	0	57	
RC	28	EMSAD BELLAVISTA DEL RÍO		60				60		37					37	0	97	0	0	0	0	97		
RS	30	EMSAD SAN MIGUEL TLAXCALTEPEC		66				66		46					46	0	112	0	0	0	0	112		
RJ	31	EMSAD VALLE VERDE		25				25		20					20	0	45	0	0	0	0	45		
RC	32	EMSAD SANTA MARÍA ÁLAMOS		27				27		23					23	0	50	0	0	0	0	50		
RQ	33	EMSAD BUENAVISTA		37				37		31					31	0	68	0	0	0	0	68		
RS	34	EMSAD ESCOLÁSTICAS		61				61		39					39	0	100	0	0	0	0	100		
TOTAL EMSAD				0	1,091	0	0	0	0	1,091	0	854	0	0	0	0	854	0	1,945	0	0	0	0	1,945
TOTAL GENERAL COBAQ				1,752	5,655	280	4,228	107	144	12,166	1,286	4,668	264	3,317	86	85	9,706	3,038	10,323	544	7,545	193	229	21,872
				14.4%	46.5%	2.3%	34.8%	0.9%	1.2%		13.2%	48.1%	2.7%	34.2%	0.9%	0.9%		13.9%	47.2%	2.5%	34.5%	0.9%	1.0%	

INFORMÁTICA	10,323	47.2%
ASISTENTE ADMINISTRATIVO	7,545	34.5%
DESARROLLO DE NEGOCIOS	3,038	13.9%
ASISTENTE DE OPERACIONES LOGÍSTICAS	544	2.5%
CONTROL DE CALIDAD	193	0.9%
INGLÉS TURÍSTICO Y EMPRESARIAL	229	1.0%
TOTAL	21,872	100%

ALUMNOS EN CAPACITACIONES SISTEMA COBAQ	GRAN TOTAL
	21,872

Eficiencia Terminal

Generación 2014B – 2017A

MOD	REGIÓN	No.	NOMBRE DEL PLANTEL	1) INGRESO A 1er. SEMESTRE EN 2014B	2) EGRESO ACUMULADO TOTAL 2017A	EFICIENCIA TERMINAL ACTUAL TOTAL 2014-2017	EFICIENCIA TERMINAL ANTERIOR 13B-16A	INCREMENTO RESPECTO A GENERACIÓN ANTERIOR
ESC	RQ	1	SATÉLITE	851	553	65.0%	65.4%	→ -0.4%
ESC	RS	2	AMEALCO	291	225	77.3%	66.1%	↑ 11.2%
ESC	RQ	3	CORREGIDORA	796	454	57.0%	51.6%	↑ 5.4%
ESC	RJ	4	JALPAN	257	213	82.9%	70.6%	↑ 12.3%
ESC	RC	5	CADEREYTA	532	394	74.1%	68.7%	↑ 5.3%
ESC	RC	6	TOLIMÁN	208	159	76.4%	67.8%	↑ 8.7%
ESC	RQ	7	EL MARQUÉS	486	230	47.3%	46.5%	↑ 0.8%
ESC	RQ	8	AZTECA	808	381	47.2%	54.5%	↓ -7.4%
ESC	RQ	9	SANTA ROSA JÁUREGUI	533	344	64.5%	63.6%	↑ 1.0%
ESC	RQ		EXT. JOFRITO	58	47	81.0%		
ESC	RS	10	SAN JUAN DEL RÍO	854	544	63.7%	56.1%	↑ 7.6%
ESC	RC	11	EZEQUIEL MONTES	406	304	74.9%	74.1%	↑ 0.8%
ESC	RS	12	TEQUISQUIAPAN	487	399	81.9%	70.4%	↑ 11.6%
ESC	RS		EXT. SAN NICOLÁS	91	48	52.7%	69.0%	↓ -16.3%
ESC	RQ	13	EPIGMENIO GONZÁLEZ	777	409	52.6%	55.4%	↓ -2.8%
ESC	RQ		EXT. DES. ACADP. Y DEP.	50	32	64.0%	64.0%	→ 0.0%
ESC	RC	14	SAN JOAQUÍN	216	156	72.2%	72.5%	→ -0.3%
ESC	RS	15	CHICHIMEQUILLAS	229	151	65.9%	74.2%	↓ -8.2%
ESC	RS	16	COLORADO	364	240	65.9%	59.0%	↑ 6.9%
ESC	RQ	17	CONSTITUCIÓN DE 1917	745	327	43.9%	39.4%	↑ 4.5%
ESC	RS	18	VALLE DORADO	555	317	57.1%	56.4%	↑ 0.7%
ESC	RQ	19	BRAVO	243	112	46.1%	47.4%	↓ -1.3%
ESC	RS	20	SANTIAGO MEXQUITILÁN	142	88	62.0%	57.0%	↑ 5.0%
ESC	RS	21	ARCILA	190	128	67.4%	71.0%	↓ -3.6%
ESC	RQ	22	REAL DE SAN MIGUEL	688	321	46.7%	45.5%	↑ 1.2%
ESC	RJ	23	AHUACATLÁN DE GUADALUPE	157	121	77.1%	73.6%	↑ 3.5%
ESC	RC	24	VILLA PROGRESO	148	123	83.1%	70.1%	↑ 13.0%
ESC	RJ	25	LA LAGUNITA	82	59	72.0%	77.6%	↓ -5.6%
ESC	RJ	26	AGUA ZARCA	109	71	65.1%	80.3%	↓ -15.2%
ESC	RJ	27	PURÍSIMA DE ARISTA	105	83	79.0%	62.3%	↑ 16.8%
ESC	RS	28	SAN ILDEFONSO	114	71	62.3%	67.6%	↓ -5.3%
ESC	RC	29	BERNAL	98	83	84.7%	75.7%	↑ 9.0%
ESC	RS	30	LA VALLA	103	66	64.1%	80.0%	↓ -15.9%
ESC	RS	31	LA GRIEGA	155	94	60.6%	66.1%	↓ -5.5%
EMD	RC	32	SAN ANTONIO DE LA CAL	87	61	70.1%	62.3%	↑ 7.8%
EMD	RC	33	EL PALMAR	98	69	70.4%	73.8%	↓ -3.4%
EMD	RJ	34	ARROYO SECO	71	51	71.8%	77.2%	↓ -5.4%
ESCOLARIZADA				12,184	7528	61.8%	59.2%	↑ 2.6%
EMD	RJ	3	EMSAD CONCÁ	45	34	75.6%	81.7%	↓ -6.1%
EMD	RC	6	EMSAD EL COYOTE	60	49	81.7%	71.2%	↑ 10.4%
EMD	RC	7	EMSAD HIGUERILLAS	24	20	83.3%	74.1%	↑ 9.3%
EMD	RJ	8	EMSAD SANTA AGUEDA	43	22	51.2%	70.6%	↓ -19.4%
EMD	RC	9	EMSAD VIZARRÓN	88	79	89.8%	75.0%	↑ 14.8%
EMD	RC	11	EMSAD PEÑA COLORADA	36	23	63.9%	73.3%	↓ -9.4%
EMD	RJ	12	EMSAD CAMARGO	45	27	60.0%	77.1%	↓ -17.1%
EMD	RJ	13	EMSAD SAN PEDRO ESCANELA	77	62	80.5%	58.5%	↑ 22.1%
EMD	RJ	14	EMSAD TRES LAGUNAS	44	33	75.0%	71.8%	↑ 3.2%
EMD	RJ	18	EMSAD TILACO	33	25	75.8%	85.4%	↓ -9.7%
EMD	RC	19	EMSAD SAN MIGUEL PALMAS	39	34	87.2%	63.5%	↑ 23.7%
EMD	RJ	20	EMSAD LANDA DE MATAMOROS	82	54	65.9%	55.4%	↑ 10.4%
EMD	RJ	22	EMSAD PEÑA BLANCA	40	21	52.5%	63.6%	↓ -11.1%
EMD	RC	23	EMSAD SOMBRERETE	34	31	91.2%	74.3%	↑ 16.9%
EMD	RC	24	EMSAD CASA BLANCA	76	46	60.5%	65.8%	↓ -5.3%
EMD	RC	25	EMSAD EL RINCÓN	79	64	81.0%	75.0%	↑ 6.0%
EMD	RJ	26	EMSAD Tancoyol	32	28	87.5%	93.3%	↓ -5.8%
EMD	RJ	27	EMSAD AGUA FRÍA	40	25	62.5%	70.0%	↓ -7.5%
EMD	RC	28	EMSAD BELLAVISTA DEL RÍO	35	22	62.9%	68.6%	↓ -5.7%
EMD	RS	30	EMSAD SAN MIGUEL TLAXCALTEPEC	82	39	47.6%	53.0%	↓ -5.5%
EMD	RJ	31	EMSAD VALLE VERDE	27	21	77.8%	78.6%	→ -0.8%
EMD	RC	32	EMSAD SANTA MARÍA DE ÁLAMOS	34	27	79.4%	65.5%	↑ 13.9%
EMD	RQ	33	EMSAD BUENAVISTA	38	21	55.3%	81.1%	↓ -25.8%
EMD	RS	34	EMSAD ESCOLÁSTICAS	50	30	60.0%	86.3%	↓ -26.3%
EMSAD				1,183	837	70.8%	71.1%	→ -0.3%
EFICIENCIA TERMINAL GLOBAL				13,367	8,365	62.6%	60.5%	↑ 2.1%



Eficiencia Terminal

Generación 2014B – 2017A

MOD	REGIÓN	No.	NOMBRE DEL PLANTEL	1) INGRESO A 1er. SEMESTRE EN 2014B	2) EGRESO ACUMULADO 2017A	EFICIENCIA TERMINAL ACTUAL 2014-2017			EFICIENCIA TERMINAL ANTERIOR 13B-16A	INCREMENTO RESPECTO A GENERACION ANTERIOR	
				1) INGRESO A 1er. SEMESTRE EN 2014B	2) EGRESO ACUMULADO TOTAL 2017A	EFICIENCIA TERMINAL HOMBRES	EFICIENCIA TERMINAL MUJERES	EFICIENCIA TERMINAL ACTUAL TOTAL 2014-2017			
ESCOLARIZADA	RQ	1	SATÉLITE	851	553	59.3%	69.8%	65.0%	65.4%	→ -0.4%	
	RS	2	AMEALCO	291	225	62.6%	89.4%	77.3%	66.1%	↑ 11.2%	
	RQ	3	CORREGIDORA	796	454	50.1%	65.4%	57.0%	51.6%	↑ 5.4%	
	RJ	4	JALPAN	257	213	84.3%	81.6%	82.9%	70.6%	↑ 12.3%	
	RC	5	CADEREYTA	532	394	70.2%	77.7%	74.1%	68.7%	↑ 5.3%	
	RC	6	TOLIMÁN	208	159	72.0%	80.0%	76.4%	67.8%	↑ 8.7%	
	RQ	7	EL MARQUÉS	486	230	41.6%	53.1%	47.3%	46.5%	↑ 0.8%	
	RQ	8	AZTECA	808	381	35.7%	57.9%	47.2%	54.5%	↓ -7.4%	
	RQ	9	SANTA ROSA JÁUREGUI	533	344	56.9%	71.8%	64.5%	63.6%	↑ 1.0%	
				EXT. JOFRITO	58	47	71.0%	92.6%	81.0%		
	RS	10	SAN JUAN DEL RÍO	854	544	55.6%	73.2%	63.7%	56.1%	↑ 7.6%	
	RC	11	EZEQUIEL MONTES	406	304	68.9%	80.1%	74.9%	74.1%	↑ 0.8%	
	RS	12	TEQUISQUIAPAN	487	398	76.6%	86.3%	81.7%	70.4%	↑ 11.4%	
				EXT. SAN NICOLÁS	91	49	60.0%	46.3%	53.8%	69.0%	↓ -15.2%
	RQ	13	EPIGMEÑO GONZÁLEZ	777	408	47.3%	56.8%	52.5%	55.4%	↓ -2.9%	
				EXT. DES. ACADP. Y DEP.	50	33	61.1%	78.6%	66.0%	64.0%	↓ 2.0%
	RC	14	SAN JOAQUÍN	216	156	64.0%	81.0%	72.2%	72.5%	→ -0.3%	
	RS	15	CHICHIMEQUILLAS	229	151	54.8%	79.6%	65.9%	74.2%	↓ -8.2%	
	RS	16	COLORADO	364	240	56.7%	74.7%	65.9%	59.0%	↑ 6.9%	
	RQ	17	CONSTITUCIÓN DE 1917	745	327	36.1%	53.1%	43.9%	39.4%	↑ 4.5%	
	RS	18	VALLE DORADO	555	317	49.2%	66.8%	57.1%	56.4%	↑ 0.7%	
	RQ	19	BRAVO	243	112	43.8%	49.1%	46.1%	47.4%	↓ -1.3%	
	RS	20	SANTIAGO MEXQUITILÁN	142	88	66.7%	57.1%	62.0%	57.0%	↑ 5.0%	
	RS	21	ARCILA	190	128	52.9%	84.1%	67.4%	71.0%	↓ -3.6%	
	RQ	22	REAL DE SAN MIGUEL	688	321	36.4%	55.8%	46.7%	45.5%	↑ 1.2%	
	RJ	23	AHUACATLÁN DE GUADALUPE	157	121	73.8%	80.5%	77.1%	73.6%	↑ 3.5%	
	RC	24	VILLA PROGRESO	148	123	75.3%	92.5%	83.1%	70.1%	↑ 13.0%	
	RJ	25	LA LAGUNITA	82	59	54.3%	85.1%	72.0%	77.6%	↓ -5.6%	
	RJ	26	AGUA ZARCA	109	71	64.7%	65.5%	65.1%	80.3%	↓ -15.2%	
	RJ	27	PURÍSIMA DE ARISTA	105	83	75.4%	83.3%	79.0%	62.3%	↑ 16.8%	
	RS	28	SAN ILDEFONSO	114	71	61.7%	63.0%	62.3%	67.6%	↓ -5.3%	
	RC	29	BERNAL	98	83	89.1%	80.8%	84.7%	75.7%	↑ 9.0%	
	RS	30	LA VALLA	103	66	54.4%	82.9%	64.1%	80.0%	↓ -15.9%	
	RS	31	LA GRIEGA	155	94	54.5%	65.2%	60.6%	66.1%	↓ -5.5%	
RC	32	SAN ANTONIO DE LA CAL	87	61	52.4%	86.7%	70.1%	62.3%	↑ 7.8%		
RC	33	EL PALMAR	98	69	69.2%	71.7%	70.4%	73.8%	↓ -3.4%		
RJ	34	ARROYO SECO	71	51	63.9%	80.0%	71.8%	77.2%	↓ -5.4%		
ESCOLARIZADA				12,184	7528	54.7%	68.9%	61.8%	59.2%	↑ 2.6%	
EMSAD	RJ	3	EMSAD CONCÁ	45	34	56.3%	86.2%	75.6%	81.7%	↓ -6.1%	
	RC	6	EMSAD EL COYOTE	60	49	87.9%	74.1%	81.7%	71.2%	↑ 10.4%	
	RC	7	EMSAD HIGUERILLAS	24	20	84.6%	81.8%	83.3%	74.1%	↑ 9.3%	
	RJ	8	EMSAD SANTA AGUEDA	43	22	50.0%	52.2%	51.2%	70.6%	↓ -19.4%	
	RC	9	EMSAD VIZARRÓN	88	79	88.9%	90.7%	89.8%	75.0%	↑ 14.8%	
	RC	11	EMSAD PEÑA COLORADA	36	23	68.2%	57.1%	63.9%	73.3%	↓ -9.4%	
	RJ	12	EMSAD CAMARGO	45	27	57.1%	64.7%	60.0%	77.1%	↓ -17.1%	
	RJ	13	EMSAD SAN PEDRO ESCANELA	77	62	80.6%	80.4%	80.5%	58.5%	↑ 22.1%	
	RJ	14	EMSAD TRES LAGUNAS	44	33	63.2%	84.0%	75.0%	71.8%	↑ 3.2%	
	RJ	18	EMSAD TILACO	33	25	72.7%	81.8%	75.8%	85.4%	↓ -9.7%	
	RC	19	EMSAD SAN MIGUEL PALMAS	39	34	64.3%	100.0%	87.2%	63.5%	↑ 23.7%	
	RJ	20	EMSAD LANDA DE MATAMOROS	82	54	51.4%	77.8%	65.9%	55.4%	↑ 10.4%	
	RJ	22	EMSAD PEÑA BLANCA	40	21	36.8%	66.7%	52.5%	63.6%	↓ -11.1%	
	RC	23	EMSAD SOMBRERETE	34	31	90.0%	91.7%	91.2%	74.3%	↑ 16.9%	
	RC	24	EMSAD CASA BLANCA	76	46	43.9%	80.0%	60.5%	65.8%	↓ -5.3%	
	RC	25	EMSAD EL RINCÓN	79	64	86.5%	76.2%	81.0%	75.0%	↑ 6.0%	
	RJ	26	EMSAD TANCOYOL	32	28	75.0%	100.0%	87.5%	93.3%	↓ -5.8%	
RJ	27	EMSAD AGUA FRÍA	40	25	81.8%	55.2%	62.5%	70.0%	↓ -7.5%		
RC	28	EMSAD BELLAVISTA DEL RÍO	35	22	52.6%	75.0%	62.9%	68.6%	↓ -5.7%		
RS	30	EMSAD SAN MIGUEL TLAXCALTEPEC	82	39	44.4%	50.0%	47.6%	53.0%	↓ -5.5%		
RJ	31	EMSAD VALLE VERDE	27	21	68.8%	90.9%	77.8%	78.6%	→ -0.8%		
RC	32	EMSAD SANTA MARÍA DE ÁLAMOS	34	27	69.2%	85.7%	79.4%	65.5%	↑ 13.9%		
RQ	33	EMSAD BUENAVISTA	38	21	18.8%	81.8%	55.3%	81.1%	↓ -25.8%		
RS	34	EMSAD ESCOLÁSTICAS	50	30	21.1%	83.9%	60.0%	86.3%	↓ -26.3%		
EMSAD				1,183	837	63.5%	77.1%	70.8%	71.1%	→ -0.3%	
EFICIENCIA TERMINAL GLOBAL				13,367	8,365	55.4%	69.7%	62.6%	60.5%	↑ 2.1%	



Retención Generacional

Generación 2015B – Proy 2018A

			RETENCIÓN GENERACIONAL 15B-17B								PROYECTADO 2018A				
MOD	REG	N°	NOMBRE DEL PLANTEL	INICIO 15B (1ero)	16A (2do)	RETENCIÓN (2do)	16B (3ro)	RETENCIÓN (3ro)	17A (4to)	RETENCIÓN (4to)	17B (5to)	RETENCIÓN (5to)	18A (6to Proy)	RETENCIÓN (6to proy)	
Modalidad Escolarizada	RQ	1	SATÉLITE	843	793	94.1%	751	89.1%	719	85.3%	670	79.5%	648	76.9%	
	RS	2	AMEALCO	285	260	91.2%	241	84.6%	227	79.6%	224	78.6%	224	78.6%	
	RQ	3	CORREGIDORA	810	677	83.6%	603	74.4%	550	67.9%	529	65.3%	503	62.1%	
	RJ	4	JALPAN	327	300	91.7%	288	88.1%	275	84.1%	257	78.6%	246	75.2%	
	RC	5	CADEREYTA	505	456	90.3%	426	84.4%	410	81.2%	401	79.4%	388	76.8%	
	RC	6	TOLIMÁN	250	231	92.4%	223	89.2%	204	81.6%	199	79.6%	193	77.2%	
	RQ	7	EL MARQUÉS	546	425	77.8%	385	70.5%	348	63.7%	318	58.2%	304	55.7%	
	RQ	8	AZTECA	813	643	79.1%	589	72.4%	473	58.2%	424	52.2%	404	49.7%	
	RQ	9	SANTA ROSA JÁUREGUI	537	463	86.2%	432	80.4%	391	72.8%	388	72.3%	375	69.8%	
				EXT. JOFRITO	101	93	92.1%	84	83.2%	76	75.2%	71	70.3%	68	67.3%
	RS	10	SAN JUAN DEL RÍO	914	774	84.7%	740	81.0%	672	73.5%	618	67.6%	604	66.1%	
	RC	11	EZEQUIEL MONTES	378	345	91.3%	326	86.2%	302	79.9%	297	78.6%	289	76.5%	
	RS	12	TEQUISQUIAPAN	557	520	93.4%	491	88.2%	475	85.3%	463	83.1%	447	80.3%	
				EXT. SAN NICOLÁS	103	80	77.7%	73	70.9%	60	58.3%	56	54.4%	54	52.4%
	RQ	13	EPIGMEÑO GONZÁLEZ	728	592	81.3%	548	75.3%	481	66.1%	461	63.3%	433	59.5%	
				EXT. DESARROLLO ADAD. Y DEP.	48	37	77.1%	34	70.8%	31	64.6%	30	62.5%	29	60.4%
	RC	14	SAN JOAQUÍN	243	216	88.9%	205	84.4%	186	76.5%	171	70.4%	169	69.5%	
	RS	15	CHICHIMEQUILLAS	291	260	89.3%	233	80.1%	213	73.2%	206	70.8%	203	69.8%	
	RS	16	EL COLORADO	307	289	94.1%	266	86.6%	247	80.5%	250	81.4%	239	77.9%	
	RQ	17	CONSTITUCIÓN DE 1917	732	554	75.7%	505	69.0%	424	57.9%	393	53.7%	363	49.6%	
	RS	18	VALLE DORADO	525	457	87.0%	424	80.8%	366	69.7%	346	65.9%	330	62.9%	
	RQ	19	BRAVO	250	186	74.4%	176	70.4%	145	58.0%	131	52.4%	126	50.4%	
	RS	20	SANTIAGO MEXQUITTLÁN	151	143	94.7%	138	91.4%	121	80.1%	112	74.2%	111	73.5%	
	RS	21	ARCILA	206	184	89.3%	174	84.5%	152	73.8%	140	68.0%	139	67.5%	
	RQ	22	REAL DE SAN MIGUEL	696	592	85.1%	558	80.2%	490	70.4%	466	67.0%	444	63.8%	
	RJ	23	AHUACATLÁN DE GUADALUPE	147	134	91.2%	128	87.1%	120	81.6%	116	78.9%	114	77.6%	
	RC	24	VILLA PROGRESO	204	192	94.1%	191	93.6%	178	87.3%	162	79.4%	158	77.5%	
	RJ	25	LA LAGUNITA	73	65	89.0%	62	84.9%	59	80.8%	52	71.2%	50	68.5%	
	RJ	26	AGUA ZARCA	148	122	82.4%	110	74.3%	103	69.6%	101	68.2%	101	68.2%	
	RJ	27	PURÍSIMA DE ARISTA	101	98	97.0%	94	93.1%	88	87.1%	82	81.2%	79	78.2%	
	RS	28	SAN ILDEFONSO	150	121	80.7%	121	80.7%	103	68.7%	99	66.0%	98	65.3%	
	RC	29	BERNAL	89	81	91.0%	79	88.8%	75	84.3%	74	83.1%	74	83.1%	
	RS	30	LA VALLA	147	129	87.8%	120	81.6%	109	74.1%	109	74.1%	106	72.1%	
	RS	31	LA GRIEGA	203	158	77.8%	151	74.4%	146	71.9%	142	70.0%	141	69.5%	
	RC	32	SAN ANTONIO DE LA CAL	87	84	96.6%	79	90.8%	79	90.8%	76	87.4%	75	86.2%	
RC	33	EL PALMAR	120	110	91.7%	102	85.0%	94	78.3%	87	72.5%	87	72.5%		
RJ	34	ARROYO SECO	77	69	89.6%	69	89.6%	66	85.7%	63	81.8%	61	79.2%		
RC	35	EMSAD VIZARRÓN	86	82	95.3%	76	88.4%	69	80.2%	68	79.1%	67	77.9%		
TOTAL ESCOLARIZADA				12,778	11,015	86.2%	10,295	80.6%	9,327	73.0%	8,852	69.3%	8,544	66.9%	
Modalidad EMSAD	RJ	3	EMSAD CONCÁ	72	58	80.6%	50	69.4%	46	63.9%	40	55.6%	40	55.6%	
	RC	6	EMSAD EL COYOTE	74	64	86.5%	59	79.7%	55	74.3%	55	74.3%	55	74.3%	
	RC	7	EMSAD HIGUERILLAS	31	30	96.8%	29	93.5%	29	93.5%	29	93.5%	29	93.5%	
	RJ	8	EMSAD SANTA ÁGUEDA	35	33	94.3%	29	82.9%	25	71.4%	24	68.6%	24	68.6%	
	RC	11	EMSAD PEÑA COLORADA	53	45	84.9%	42	79.2%	38	71.7%	38	71.7%	37	69.8%	
	RJ	12	EMSAD CAMARGO	40	36	90.0%	31	77.5%	32	80.0%	25	62.5%	25	62.5%	
	RJ	13	EMSAD SAN PEDRO ESCANELA	76	64	84.2%	57	75.0%	53	69.7%	50	65.8%	50	65.8%	
	RJ	14	EMSAD TRES LAGUNAS	44	42	95.5%	38	86.4%	33	75.0%	31	70.5%	31	70.5%	
	RJ	18	EMSAD TILACO	46	45	97.8%	45	97.8%	41	89.1%	39	84.8%	39	84.8%	
	RC	19	EMSAD SAN MIGUEL PALMAS	38	35	92.1%	34	89.5%	32	84.2%	32	84.2%	32	84.2%	
	RJ	20	EMSAD LANDA DE MATAMOROS	90	77	85.6%	73	81.1%	67	74.4%	62	68.9%	58	64.4%	
	RJ	22	EMSAD PEÑA BLANCA	52	44	84.6%	41	78.8%	38	73.1%	37	71.2%	37	71.2%	
	RC	23	EMSAD SOMBRERETE	28	27	96.4%	23	82.1%	22	78.6%	22	78.6%	22	78.6%	
	RC	24	EMSAD CASA BLANCA	95	83	87.4%	73	76.8%	63	66.3%	54	56.8%	53	55.8%	
	RC	25	EMSAD EL RINCÓN	76	72	94.7%	75	98.7%	71	93.4%	64	84.2%	64	84.2%	
	RJ	26	EMSAD TANCÓYOL	31	28	90.3%	25	80.6%	25	80.6%	25	80.6%	25	80.6%	
	RJ	27	EMSAD AGUA FRÍA	46	41	89.1%	41	89.1%	37	80.4%	31	67.4%	31	67.4%	
	RC	28	EMSAD BELLA VISTA DEL RÍO	52	47	90.4%	43	82.7%	40	76.9%	37	71.2%	36	69.2%	
RS	30	EMSAD SAN MIGUEL TLAXCALTEPEC	89	79	88.8%	76	85.4%	52	58.4%	46	51.7%	42	47.2%		
RJ	31	EMSAD VALLE VERDE	32	24	75.0%	22	68.8%	21	65.6%	20	62.5%	20	62.5%		
RC	32	EMSAD SANTA MARÍA DE ÁLAMOS	35	30	85.7%	27	77.1%	23	65.7%	23	65.7%	23	65.7%		
RQ	33	EMSAD BUENAVISTA	49	43	87.8%	40	81.6%	36	73.5%	31	63.3%	30	61.2%		
RS	34	EMSAD ESCOLÁSTICAS	61	52	85.2%	52	85.2%	42	68.9%	39	63.9%	39	63.9%		
TOTAL EMSAD				1,245	1,099	88.3%	1,025	82.3%	921	74.0%	854	68.6%	842	67.6%	
RETENCIÓN GENERACIONAL COBAQ				14,023	12,114	86.4%	11,320	80.7%	10,248	73.1%	9,706	69.2%	9,386	66.9%	

*Fuente: Formatos 911.7 de inicio de ciclo 2016-2017; COESCOS 15B, 16A, 16B, 17A Noviembre 2017.



Aprobación y Reprobación

Fin de Ciclo 2016 - 2017

MOD	REG	NUM	NOMBRE DEL PLANTEL	EXISTENCIA	APROBADOS HASTA EXAMEN FINAL DE 2017A				REPROBADOS EN FIN DE 2017A				APROBADOS INCLUYENDO ALUMNOS REGULARIZADOS 2017A				REPROBACIÓN INCLUYENDO REGULARIZADOS						
					TOTAL APROBADOS	TOTAL APROBADOS HOMBRES	TOTAL APROBADOS MUJERES	% DE APROBADOS	TOTAL REPROBADOS	TOTAL REPROBADOS HOMBRES	TOTAL REPROBADOS MUJERES	% DE REPROBADOS	TOTAL HOMBRES	TOTAL MUJERES	GRAN TOTAL	% APROBACIÓN INCLUSIVE REG.	TOTAL HOMBRES	TOTAL MUJERES	% HOMBRES	% MUJERES	% REPROBACIÓN INCLUSIVE REG.		
RQ	1		SATÉLITE	2132	476	759	1235	57.9%	426	471	20.0%	22.1%	897	42.1%	639	964	1603	75.2%	263	266	12.3%	12.5%	24.8%
RS	2		AMEALCO	714	190	380	570	79.8%	98	46	13.7%	6.4%	144	20.2%	252	420	672	94.1%	36	6	5.0%	0.8%	5.9%
RQ	3		CORREGIDORA	1758	337	545	882	50.2%	482	394	27.4%	22.4%	876	49.8%	533	718	1251	71.2%	286	221	16.3%	12.6%	28.8%
RJ	4		JALPAN	814	249	373	622	76.4%	128	64	15.7%	7.9%	192	23.6%	313	397	710	87.2%	64	40	7.9%	4.9%	12.8%
RQ	5		CADEREYTA	1367	350	592	942	68.9%	237	188	17.3%	13.8%	425	31.1%	522	736	1258	92.0%	65	44	4.8%	3.2%	8.0%
RC	6		TOLIMÁN	647	232	285	517	79.9%	82	48	12.7%	7.4%	130	20.1%	282	308	590	91.2%	32	25	4.9%	3.9%	8.8%
RQ	7		EL MARQUÉS	1042	174	311	485	46.5%	270	287	25.9%	27.5%	557	53.5%	280	434	714	68.5%	164	164	15.7%	15.7%	31.5%
RQ	8		AZTECA	1561	256	501	757	48.5%	417	387	26.7%	24.8%	804	51.5%	390	658	1048	67.1%	283	230	18.1%	14.7%	32.9%
RQ	9		SANTA ROSA JÁUREGUI	1262	246	454	700	55.5%	295	267	23.4%	21.2%	562	44.5%	374	572	946	75.0%	167	149	13.2%	11.8%	25.0%
RS			EXT. JOFRITO	221	43	77	120	54.3%	57	44	25.8%	19.9%	101	45.7%	72	104	176	79.6%	28	17	12.7%	7.7%	20.4%
RQ	10		SAN JUAN DEL RÍO	2066	490	722	1212	58.7%	508	346	24.6%	16.7%	854	41.3%	718	874	1592	77.1%	280	194	13.6%	9.4%	22.9%
RC	11		EZEQUIEL MONTES	1000	246	389	635	63.5%	224	141	22.4%	14.1%	365	36.5%	368	465	833	83.3%	102	65	10.2%	6.5%	16.7%
RQ	12		TEQUISQUIAPAN	1447	387	643	1030	71.2%	263	154	18.2%	10.6%	417	28.8%	547	719	1266	87.5%	103	78	7.1%	5.4%	12.5%
RS			EXT. SAN NICOLÁS	206	63	62	125	60.7%	45	36	21.8%	17.5%	81	39.3%	85	80	165	80.1%	23	18	11.2%	8.7%	19.9%
RQ	13		PIGMEÑO GONZÁLEZ	1549	265	482	747	48.2%	419	383	27.0%	24.7%	802	51.8%	428	655	1083	69.9%	256	210	16.5%	13.6%	30.1%
RC			EXT. DES. ACAD. DEP.	99	36	34	70	70.7%	20	9	20.2%	9.1%	29	29.3%	51	40	91	91.9%	5	3	5.1%	3.0%	8.1%
RQ	14		SAN JOAQUÍN	558	153	262	415	74.4%	93	50	16.7%	9.0%	143	25.6%	215	287	502	90.0%	31	25	6.6%	4.5%	10.0%
RS	15		CHICHIMEQUILLAS	667	147	240	387	58.0%	153	127	22.9%	19.0%	280	42.0%	194	291	485	72.7%	106	76	15.9%	11.4%	27.3%
RQ	16		EL COLORADO	825	190	331	521	63.2%	169	135	20.5%	16.4%	304	36.8%	255	392	647	78.4%	104	74	12.6%	9.0%	21.6%
RQ	17		CONSTITUCIÓN DE 1917	1389	240	410	650	46.8%	382	357	27.5%	25.7%	739	53.2%	346	535	881	63.4%	276	232	19.9%	16.7%	36.6%
RQ	18		VALLE DORADO	1280	371	413	784	61.3%	298	198	23.3%	15.5%	496	38.8%	487	504	991	77.4%	182	107	14.2%	8.4%	22.6%
RQ	19		BRAVO	422	98	140	238	56.4%	106	78	25.1%	18.5%	184	43.6%	144	171	315	74.6%	60	47	14.2%	11.1%	25.4%
RS	20		SANTIAGO MEXQUITILÁN	369	84	162	246	66.7%	73	50	19.8%	13.6%	123	33.3%	133	190	323	87.5%	24	22	6.5%	6.0%	12.5%
RS	21		ARCILLA	470	119	205	324	68.9%	81	65	17.2%	13.8%	146	31.1%	157	226	383	81.5%	43	44	9.1%	9.4%	18.5%
RQ	22		REAL DE SAN MIGUEL	1412	270	492	762	54.0%	335	315	23.7%	22.3%	650	46.0%	391	647	1038	73.5%	214	160	15.2%	11.3%	26.5%
RJ	23		AHUACATLÁN DE GUADALUPE	370	143	183	326	88.1%	33	11	8.9%	3.0%	44	11.9%	163	191	354	95.7%	13	3	3.5%	0.8%	4.3%
RJ	24		VILLA PROGRESO	523	174	208	382	73.0%	99	42	18.9%	8.0%	141	27.0%	233	231	464	88.7%	40	19	7.6%	3.6%	11.3%
RJ	25		LA LAGUNITA	219	35	66	101	46.1%	53	65	24.2%	29.7%	118	53.9%	69	114	183	83.6%	19	17	8.7%	7.8%	16.4%
RJ	26		AGUA ZARCA	288	79	110	189	70.5%	57	22	21.3%	8.2%	79	29.5%	116	121	237	88.4%	20	11	7.5%	4.1%	11.6%
RJ	27		PURISIMA DE ARISTA	260	86	135	221	85.0%	29	10	11.2%	3.8%	39	15.0%	104	139	243	93.5%	11	6	4.2%	2.3%	6.5%
RC	28		SAN ILDEFONSO	307	85	146	231	75.2%	47	29	15.3%	9.4%	76	24.8%	104	161	265	86.3%	28	14	9.1%	4.6%	13.7%
RC	29		BERNAL	246	62	122	184	74.8%	46	16	18.7%	6.5%	62	25.2%	97	130	227	92.3%	11	8	4.5%	3.3%	7.7%
RS	30		LA VALLA	317	112	95	207	65.3%	83	27	26.2%	8.5%	110	34.7%	132	102	234	73.8%	63	20	19.9%	6.3%	26.2%
RS	31		LA GRIEGA	458	97	196	293	64.0%	100	65	21.8%	14.2%	165	36.0%	140	221	361	78.8%	57	40	12.4%	8.7%	21.2%
RC	32		SAN ANTONIO DE LA CAL	238	51	107	158	66.4%	45	35	18.9%	14.7%	80	33.6%	75	125	200	84.0%	21	17	8.8%	7.1%	16.0%
RC	33		EL PALMAR	296	77	119	196	66.2%	71	29	24.0%	9.8%	100	33.8%	121	134	255	86.1%	27	14	9.1%	4.7%	13.8%
RJ	34		ARROYO SECO	192	60	78	138	71.9%	29	25	15.1%	13.0%	54	28.1%	73	97	170	88.5%	16	6	8.3%	3.1%	11.5%
RC	35		VIZARRÓN	188	62	97	159	84.6%	17	12	9.0%	6.4%	29	15.4%	68	100	168	89.4%	11	9	5.9%	4.8%	10.6%
TOTAL ESCOLARIZADA				29,159	6,835	10,926	17,761	60.9%	6,370	5,028	21.8%	17.2%	11,398	39.1%	9,671	13,253	22,924	78.6%	3,534	2,701	12.1%	9.3%	21.4%
RJ	3		EMSAD CONCA	159	25	55	80	50.3%	44	35	27.7%	22.0%	79	49.7%	52	78	130	81.8%	17	12	10.7%	7.5%	18.2%
RC	6		EMSAD EL COYOTE	175	53	76	129	73.7%	38	8	21.7%	4.6%	46	26.3%	83	80	163	93.1%	8	4	4.6%	2.3%	6.9%
RC	7		EMSAD HIGUERILLAS	78	33	40	73	93.6%	4	1	5.1%	1.3%	5	6.4%	37	40	77	98.7%	0	1	0.0%	1.3%	1.3%
RJ	8		EMSAD SANTA ÁGUEDA	86	36	47	83	96.5%	2	1	2.3%	1.2%	3	3.5%	36	47	83	96.5%	2	1	2.3%	1.2%	3.5%
RC	9		EMSAD VIZARRÓN DE MONTES	79	35	38	73	92.4%	5	1	6.3%	1.3%	6	7.6%	40	39	79	100.0%	0	0	0.0%	0.0%	0.0%
RJ	11		EMSAD PEÑA COLORADA	98	30	49	79	80.6%	9	10	9.2%	10.2%	19	19.4%	38	59	97	99.0%	1	0	1.0%	0.0%	1.0%
RJ	12		EMSAD CARMAGO	101	31	45	76	75.2%	20	5	19.8%	5.0%	25	24.8%	44	48	92	91.1%	7	2	6.9%	2.0%	8.9%
RJ	13		EMSAD SAN PEDRO ESCANELA	184	68	91	159	86.4%	10	15	5.4%	8.2%	25	13.6%	74	103	177	96.2%	4	3	2.2%	1.6%	3.8%
RJ	14		EMSAD TRES LAGUNAS	113	30	63	93	82.3%	16	4	14.2%	3.5%	20	17.7%	41	66	107	94.7%	5	1	4.4%	0.9%	5.3%
RJ	18		EMSAD TILACO	113	44	45	89	78.8%	16	8	14.2%	7.1%	24	21.2%	54	52	106	93.8%	6	1	5.3%	0.9%	6.2%
RJ	19		EMSAD SAN MIGUEL PALMAS	112	24	56	80	71.4%	18	14	16.1%	12.5%	32	28.6%	35	66	101	90.2%	7	4	6.3%	3.6%	9.8%
RJ	20		EMSAD LANDA DE MATAMOROS	181	49	96	145	80.1%	27	9	14.9%	5.0%	36	19.9%	66	103	169	93.4%	10	2	5.5%	1.1%	6.6%
RC	22		EMSAD PEÑA BLANCA	106	41	56	97	91.5%	7	2	6.6%	1.9%	9	8.5%	44	57	101	95.3%	4	1	3.8%	0.9%	4.7%
RC	23		EMSAD SOMBRERETE	105	31	56	87	82.9%	11	7	10.5%	6.7%	18	17.1%	38								

Abandono Escolar

Ciclo 2016-2017

MOD	REG	N°	NOMBRE DEL PLANTEL	MATRÍCULA 2016B	MATRÍCULA 2017B	EGRESO 2017A	NUEVO INGRESO 2017B	Hombres	Mujeres	Abandono Escolar Total	
Modalidad Escolarizada	RQ	1	SATÉLITE	2,185	2,179	553	733	12.4%	5.6%	8.5%	
	RS	2	AMEALCO	752	749	225	271	10.6%	3.6%	6.5%	
	RQ	3	CORREGIDORA	1,941	1,970	454	791	21.0%	11.0%	15.9%	
	RJ	4	JALPAN	865	865	213	309	9.1%	12.8%	11.1%	
	RC	5	CADEREYTA	1,448	1,413	394	493	11.4%	7.6%	9.3%	
	RC	6	TOLIMÁN	685	709	159	239	10.7%	5.8%	8.2%	
	RQ	7	EL MARQUÉS	1,238	1,273	230	552	29.2%	18.2%	23.2%	
	RQ	8	AZTECA	1,845	1,724	381	705	29.0%	20.1%	24.1%	
	RQ	9	SANTA ROSA JÁUREGUI	1,401	1,408	344	537	17.2%	10.1%	13.3%	
	RQ		EXT. JOFRITO	236	257	47	96	10.5%	13.0%	11.9%	
	RS	10	SAN JUAN DEL RÍO	2,269	2,157	544	749	16.9%	11.1%	14.0%	
	RC	11	EZEQUIEL MONTES	1,080	1,016	304	349	12.2%	8.2%	10.1%	
	RS	12	TEQUISQUIAPAN	1,520	1,530	398	515	7.0%	7.1%	7.0%	
	RS		EXT. SAN NICOLÁS	234	233	49	96	19.8%	21.3%	20.5%	
	RQ	13	EPIGMEÑO GONZÁLEZ	1,735	1,619	408	567	18.8%	13.5%	15.9%	
	RQ	13	EXT. CENT. DES. ACAD. DEP.	104	102	33	38	13.3%	0.0%	6.7%	
	RC	14	SAN JOAQUÍN	619	570	156	207	22.1%	10.9%	16.2%	
	RS	15	CHICHIMEQUILLAS	737	773	151	308	22.7%	10.8%	16.4%	
	RS	16	EL COLORADO	868	928	240	345	8.7%	2.3%	5.2%	
	RQ	17	CONSTITUCIÓN DE 1917	1,650	1,562	327	604	25.8%	18.9%	22.1%	
	RS	18	VALLE DORADO	1,429	1,425	317	575	22.3%	13.8%	18.3%	
	RQ	19	BRAVO	510	448	112	180	29.7%	21.3%	25.5%	
	RS	20	SANTIAGO MEXQUITILÁN	417	440	88	187	19.6%	17.2%	18.2%	
	RS	21	ARCILA	518	503	128	189	22.6%	7.9%	14.7%	
	RQ	22	REAL DE SAN MIGUEL	1,631	1,603	321	601	23.0%	15.7%	18.9%	
	RJ	23	AHUACATLÁN DE GUADALUPE	397	354	121	117	10.1%	9.6%	9.8%	
	RC	24	VILLA PROGRESO	549	567	123	200	13.2%	8.0%	10.7%	
	RJ	25	LA LAGUNITA	236	216	59	78	21.6%	12.9%	16.5%	
	RJ	26	AGUA ZARCA	277	287	71	100	5.8%	7.9%	6.9%	
	RJ	27	PURÍSIMA DE ARISTA	284	251	83	88	16.9%	10.4%	13.4%	
	RS	28	SAN ILDEFONSO	343	351	71	130	22.3%	8.6%	14.9%	
	RC	29	BERNAL	260	243	83	87	10.2%	6.3%	8.1%	
	RS	30	LA VALLA	346	321	66	88	16.1%	9.3%	13.6%	
	RS	31	LA GRIEGA	504	597	94	270	22.1%	11.5%	16.5%	
	RC	32	SAN ANTONIO DE LA CAL	249	254	61	95	16.3%	8.3%	11.6%	
RC	33	EL PALMAR	329	296	69	89	18.5%	13.7%	16.1%		
RJ	34	ARROYO SECO	205	178	51	50	20.2%	5.7%	12.7%		
RC	35	VIZARRÓN	203	260	0	76	15.4%	4.5%	9.4%		
TOTAL ESCOLARIZADA				32,099	31,631	7,528	11,704	18.0%	11.4%	14.5%	
Modalidad EMSAD	RJ	3	EMSAD CONCA	167	180	34	75	23.6%	11.6%	16.8%	
	RC	6	EMSAD EL COYOTE	197	162	49	41	16.2%	10.9%	13.7%	
	RC	7	EMSAD HIGUERILLAS	78	76	20	19	0.0%	2.4%	1.3%	
	RJ	8	EMSAD SANTA ÁGUEDA	92	99	22	39	12.5%	9.6%	10.9%	
	RC	9	EMSAD VIZARRON	79	0	79	0	0.0%	0.0%	0.0%	
	RC	11	EMSAD PEÑA COLORADA	112	113	23	41	20.8%	10.9%	15.2%	
	RJ	12	EMSAD CAMARGO	103	88	27	25	10.0%	15.1%	12.6%	
	RJ	13	EMSAD SAN PEDRO ESCANELA	201	174	62	61	16.5%	10.3%	12.9%	
	RJ	14	EMSAD TRES LAGUNAS	123	111	33	37	17.6%	9.7%	13.0%	
	RJ	18	EMSAD TILACO	117	107	25	24	6.5%	9.1%	7.7%	
	RC	19	EMSAD SAN MIGUEL PALMAS	126	116	34	46	22.9%	14.1%	17.5%	
	RJ	20	EMSAD LANDA DE MATAMOROS	206	181	54	64	17.6%	16.5%	17.0%	
	RJ	22	EMSAD PEÑA BLANCA	119	141	21	60	15.1%	13.6%	14.3%	
	RC	23	EMSAD SOMBRERETE	109	123	31	52	4.8%	7.5%	6.4%	
	RC	24	EMSAD CASA BLANCA	230	219	46	86	27.2%	17.2%	22.2%	
	RC	25	EMSAD EL RINCÓN	229	221	64	80	9.7%	11.4%	10.5%	
	RJ	26	EMSAD TANCOYOL	83	86	28	31	0.0%	0.0%	0.0%	
	RJ	27	EMSAD AGUA FRÍA	105	93	25	36	37.0%	10.2%	21.9%	
	RC	28	EMSAD BELLAVISTA DEL RÍO	136	153	22	56	21.3%	5.3%	12.5%	
	RS	30	EMSAD SAN MIGUEL TLAXCALTEPEC	231	187	39	75	40.0%	30.2%	34.6%	
	RJ	31	EMSAD VALLE VERDE	76	67	21	22	21.1%	5.3%	13.2%	
	RC	32	EMSAD SANTA MARÍA ÁLAMOS	97	83	27	33	14.0%	25.9%	20.6%	
	RQ	33	EMSAD BUENAVISTA	116	149	21	81	36.7%	13.4%	23.3%	
	RS	34	EMSAD ESCOLÁSTICAS	167	189	30	89	37.5%	10.5%	22.2%	
	TOTAL EMSAD				3,299	3,118	837	1,173	19.3%	12.6%	15.7%
	ABANDONO ESCOLAR TOTAL				35,398	34,749	8,365	12,877	18.1%	11.5%	14.6%

Promedio por Asignatura. Modalidad EMSAD

Fin de semestre
2017A

SEMESTRE	FORMACIÓN/ CAPACITACIÓN	NOMBRE DE LA ASIGNATURA	03 EMSAD CONCA	06 EMSAD EL COVOTE	07 EMSAD HIGUERILLAS	08 EMSAD SANTA AGUEDA	09 EMSAD VIZARRON DE MONTES	11 EMSAD PEÑA COLORADA	12 EMSAD CAMARGO	13 EMSAD SAN PEDRO ESCANELA	14 EMSAD TRES LAGUNAS	18 EMSAD TILACO	19 EMSAD SAN MIGUEL PALMAS	20 EMSAD LANDA DE MATAMOROS	22 EMSAD PEÑA BLANCA	23 EMSAD SOMBRERETE	24 EMSAD CASA BLANCA	25 EMSAD EL RINCON	26 EMSAD TANCOYOL	27 EMSAD AGUA FRIA	28 EMSAD BELLAVISTA DEL RIO	30 EMSAD SAN MIGUEL TLAXCALTEPEC	31 EMSAD VALLE VERDE	32 EMSAD SANTA MARIA ALAMOS	33 BUENAVISTA	34 ESCOLASTICAS	TOTAL EGENERAL
2	FORMACIÓN BÁSICA 2000	MATEMÁTICAS II	6.6	7.8	7.4	8.2	8.4	7.1	8.4	7.6	8.1	8.3	7.7	7.8	8.0	8.0	7.6	7.4	7.9	7.7	8.2	6.7	6.5	6.7	7.8	7.7	7.7
2	FORMACIÓN BÁSICA 2002	QUÍMICA II	6.2	7.3	7.5	8.5	7.4	8.6	8.5	8.4	7.3	8.0	8.3	7.7	7.8	8.0	7.9	6.7	8.6	8.3	8.7	7.0	8.3	6.7	8.2	8.1	7.8
2	FORMACIÓN BÁSICA 2003	ÉTICA Y VALORES II	8.3	8.9	8.9	8.8	9.0	8.1	9.2	9.2	8.5	9.1	8.7	8.1	8.7	8.1	7.8	7.4	8.9	8.8	8.3	8.9	8.4	7.5	7.7	7.2	8.4
2	FORMACIÓN BÁSICA 2004	HISTORIA DE MEXICO I	7.1	8.6	8.2	8.4	8.4	8.2	8.8	8.4	8.2	8.8	8.1	7.6	8.1	7.4	7.6	8.8	8.9	8.6	8.7	8.0	7.9	7.6	6.7	6.7	8.1
2	FORMACIÓN BÁSICA 2006	TALLER DE LECTURA Y REDACCIÓN II	8.6	7.6	8.8	8.6	8.8	7.3	9.1	8.2	8.3	7.2	7.9	8.5	8.3	7.7	6.8	7.9	8.1	8.5	8.3	8.2	8.8	8.7	6.6	6.6	8.1
2	FORMACIÓN BÁSICA 2007	LENGUA ADICIONAL AL ESPAÑOL II (INGLES)	8.0	7.7	7.9	8.5	8.0	7.8	9.2	7.9	8.0	6.9	7.8	8.6	8.1	7.2	6.4	8.2	8.3	7.9	8.0	8.1	8.6	8.6	6.2	6.2	7.9
2	FORMACIÓN BÁSICA 2008	INFORMÁTICA II	7.1	7.7	7.6	8.0	9.5	7.4	8.9	8.2	7.7	7.6	8.5	7.9	8.4	8.2	7.6	7.9	7.5	8.7	7.4	7.0	8.0	8.4	7.4	7.4	7.9
TOTAL SEGUNDO SEMESTRE			7.4	7.9	8.0	8.4	8.5	7.8	8.9	8.3	8.0	8.0	8.1	8.1	8.2	8.2	7.7	7.1	8.3	8.2	8.4	7.9	8.1	7.7	8.1	7.1	8.0
4	FORMACIÓN BÁSICA 4000	MATEMÁTICAS IV	7.8	7.6	7.6	7.9	6.9	7.5	8.0	8.6	7.4	8.7	7.6	8.8	8.5	8.0	7.3	7.7	8.4	7.8	6.5	8.6	7.1	7.2	8.3	7.8	7.8
4	FORMACIÓN BÁSICA 4001	FÍSICA II	8.2	7.8	8.3	8.1	7.6	7.6	8.7	9.1	7.7	8.8	7.4	9.1	8.8	7.4	7.3	8.2	9.1	8.1	6.4	8.5	8.2	8.2	8.9	8.1	8.1
4	FORMACIÓN BÁSICA 4002	BIOLOGÍA II	9.4	7.5	7.3	8.4	8.0	8.4	8.7	8.9	8.0	8.8	8.4	9.0	8.0	8.6	6.6	8.7	8.6	8.6	7.8	8.4	7.4	7.8	8.9	8.3	8.3
4	FORMACIÓN BÁSICA 4005	ESTRUCTURA SOCIOECONÓMICA DE MEXICO	7.9	8.3	8.6	7.7	9.1	8.2	8.7	9.0	9.0	8.3	8.2	8.7	8.9	8.0	7.2	8.7	9.2	8.8	8.8	8.6	8.1	8.1	7.7	8.4	8.4
4	FORMACIÓN BÁSICA 4006	LITERATURA II	9.3	8.7	9.2	8.6	8.9	7.6	8.8	9.2	8.4	7.7	8.4	9.0	8.6	8.1	8.2	7.8	8.3	8.3	8.9	9.1	8.6	7.2	8.0	8.5	8.5
4	FORMACIÓN BÁSICA 4007	LENGUA ADICIONAL AL ESPAÑOL IV (INGLES)	8.5	7.5	8.7	8.9	7.9	7.8	8.6	9.0	7.9	7.8	8.4	8.9	8.2	8.3	7.1	7.9	8.5	8.1	8.5	8.4	8.8	6.8	7.5	8.2	8.2
4.0	INFORMÁTICA 4050	SUBMÓDULO III RES. LA INFO. Y EL AB. DE DOC. ELECTRO. UTILIZANDO SV. DE APL.	8.7	8.6	8.5	8.1	9.6	7.7	8.2	8.4	8.6	9.1	8.8	8.5	8.4	7.5	7.7	8.9	7.8	9.0	7.7	7.9	8.1	8.2	8.6	8.3	8.3
4.0	INFORMÁTICA 4100	SUBMÓDULO IV. DESARROLLO Y CARACTERÍSTICAS DE DOC. ELECTRONICOS	9.0	8.3	7.7	8.2	9.8	8.1	8.7	8.9	8.8	8.8	8.6	8.7	8.6	7.7	7.7	8.1	8.3	8.8	7.8	8.0	8.4	7.8	8.1	8.4	8.4
TOTAL CUARTO SEMESTRE			8.6	8.0	8.2	8.2	8.5	7.9	8.6	8.9	8.2	8.5	8.2	8.9	8.5	8.0	7.4	8.3	8.5	8.4	7.8	8.4	8.1	7.7	8.2	8.2	8.2
6	FORMACIÓN BÁSICA 6000	CALCULO INTEGRAL	7.6	7.6	8.1	7.5	8.5	6.7	7.2	7.7	8.4	6.9	8.9	7.9	9.2	8.5	7.1	8.4	8.1	8.4	8.8	6.5	6.5	7.1	7.6	8.6	7.9
6	FORMACIÓN BÁSICA 6003	Ciencias de la Salud II	9.5	8.4	8.7	8.6	8.8	8.6	9.5	9.0	9.5	8.3	8.7	8.7	9.6	8.2	8.0	7.9	9.3	9.0	8.7	8.2	8.5	8.2	8.8	8.7	8.7
6	FORMACIÓN BÁSICA 6004	Filosofía	8.4	7.9	8.6	8.0	8.2	8.9	8.3	8.8	8.4	8.5	9.0	8.6	9.3	8.3	7.5	8.5	9.7	9.0	8.5	8.9	8.2	7.8	7.6	8.0	8.5
6	FORMACIÓN BÁSICA 6005	METODOLOGÍA DE LA INVESTIGACIÓN	8.4	8.5	8.6	7.5	8.4	8.5	8.7	8.5	9.2	8.7	8.6	8.5	8.8	8.2	7.2	8.6	9.2	9.0	8.2	8.8	8.1	8.2	7.6	8.7	8.4
6	FORMACIÓN BÁSICA 6006	ADMINISTRACIÓN II	8.3	8.4	8.3	8.0	8.7	8.9	8.7	8.6	8.7	8.8	8.7	8.6	8.8	8.5	7.9	8.8	9.3	9.1	8.4	8.9	8.3	8.2	7.9	8.2	8.5
6	FORMACIÓN BÁSICA 6009	ECOLOGÍA Y MEDIO AMBIENTE	9.5	7.5	8.8	8.8	8.5	8.5	9.3	8.7	9.9	8.3	8.8	7.7	9.2	8.0	8.4	7.9	9.6	8.6	8.9	7.3	8.7	7.6	8.2	8.8	8.6
6	FORMACIÓN BÁSICA 6010	Ciencias de la Comunicación II	9.6	8.5	9.1	8.8	8.2	8.8	8.1	8.1	9.3	8.5	8.3	8.8	9.7	8.2	8.4	8.8	8.3	8.9	8.5	8.2	8.9	9.3	7.8	7.7	8.6
6.0	INFORMÁTICA 6050	SUBMÓDULO II. PRODUCCIÓN DE ANIMACIONES CON ELEMENTOS MULTIMEDIA	9.1	8.7	8.8	8.4	8.9	9.7	8.0	8.1	8.2	9.3	8.7	9.0	9.1	8.0	7.5	8.5	8.6	8.5	9.1	8.0	7.0	8.2	8.8	8.3	8.5
6.0	INFORMÁTICA 6100	SUBMÓDULO III. ELABORACIÓN DE PAGINAS WEB	8.7	8.3	8.1	8.6	8.9	9.6	7.8	8.3	8.4	9.0	8.5	8.8	8.6	8.0	7.1	8.3	8.2	8.2	8.6	7.5	6.8	8.1	8.2	8.5	8.3
TOTAL SEXTO SEMESTRE			8.8	8.2	8.6	8.3	8.6	8.7	8.4	8.4	8.9	8.5	8.7	8.5	9.1	8.2	7.7	8.4	8.9	8.8	8.6	8.0	8.1	8.1	8.1	8.4	8.5
TOTAL GENERAL			8.3	8.0	8.3	8.3	8.6	8.6	8.0	8.6	8.7	8.2	8.4	8.3	8.7	8.3	7.8	7.6	8.5	8.5	8.5	8.5	8.2	8.0	7.9	7.9	8.2

Promedio por asignatura en la Modalidad EMSAD: 8.2



Estudiantes irregulares en inicio de semestre

Inicio de semestre
2017B

REG	N°	NOMBRE DEL PLANTEL	ESTUDIANTES				IRREGULARES									
			1°	3°	5°	TOTAL GENERAL	3°	%	5°	%	TOTAL IRREGS	% IRREGS RESPECTO AL TOTAL	MATRICULA 3° Y 5°	IRREGULARES DE 3 Y 5	% IRREGULARES AL INICIO DEL CICLO 3 Y 5 SEMESTRE	% ESTUDIANTES REGULARES 3 Y 5
RQ	1	SATÉLITE	733	776	670	2,179	168	21.6%	211	31.5%	379	17.4%	1,446	379	26.2%	73.8%
RS	2	AMEALCO	271	254	224	749	12	4.7%	19	8.5%	31	4.1%	478	31	6.5%	93.5%
RQ	3	CORREGIDORA	791	650	529	1,970	207	31.8%	146	27.6%	353	17.9%	1,179	353	29.9%	70.1%
RJ	4	JALPAN	309	299	257	865	24	8.0%	47	18.3%	71	8.2%	556	71	12.8%	87.2%
RC	5	CADEREYTA	493	519	401	1,413	30	5.8%	27	6.7%	57	4.0%	920	57	6.2%	93.8%
RC	6	TOLIMÁN	239	271	199	709	18	6.6%	21	10.6%	39	5.5%	470	39	8.3%	91.7%
RQ	7	EL MARQUÉS	552	403	318	1,273	147	36.5%	87	27.4%	234	18.4%	721	234	32.5%	67.5%
RQ	8	AZTECA	705	595	424	1,724	173	29.1%	167	39.4%	340	19.7%	1,019	340	33.4%	66.6%
RQ	9	SANTA ROSA JÁUREGUI	537	483	388	1,408	152	31.5%	104	26.8%	256	18.2%	871	256	29.4%	70.6%
RQ		EXT. JOFRITO	96	90	71	257	20	22.2%	12	16.9%	32	12.5%	161	32	19.9%	80.1%
RS	10	SAN JUAN DEL RÍO	749	790	618	2,157	186	23.5%	158	25.6%	344	15.9%	1,408	344	24.4%	75.6%
RC	11	EZEQUIEL MONTES	349	370	297	1,016	67	18.1%	61	20.5%	128	12.6%	667	128	19.2%	80.8%
RS	12	TEQUISQUIAPAN	515	552	463	1,530	72	13.0%	71	15.3%	143	9.3%	1,015	143	14.1%	85.9%
RS		EXT. SAN NICOLÁS	96	81	56	233	9	11.0%	14	25.0%	23	9.9%	137	23	16.8%	83.2%
RQ	13	EPIGEMIO GONZÁLEZ	567	591	461	1,619	185	31.3%	165	35.8%	350	21.6%	1,052	350	33.3%	66.7%
RQ		EXT. CENTRO DES. ACAD. DEP.	38	34	30	102	3	8.8%	3	10.0%	6	5.9%	64	6	9.4%	90.6%
RC	14	SAN JOAQUÍN	207	192	171	570	15	7.8%	10	5.8%	25	4.4%	363	25	6.9%	93.1%
RS	15	CHICHIMEQUILLAS	308	259	206	773	68	26.3%	62	30.1%	130	16.8%	465	130	28.0%	72.0%
RS	16	EL COLORADO	345	333	250	928	92	27.6%	64	25.6%	156	16.8%	583	156	26.8%	73.2%
RQ	17	CONSTITUCIÓN DE 1917	604	565	393	1,562	203	35.9%	185	47.1%	388	24.8%	958	388	40.5%	59.5%
RS	18	VALLE DORADO	575	504	346	1,425	108	21.4%	68	19.7%	176	12.4%	850	176	20.7%	79.3%
RQ	19	BRAVO	180	137	131	448	30	21.9%	40	30.5%	70	15.6%	268	70	26.1%	73.9%
RS	20	SANTIAGO MEXQUITITLÁN	187	141	112	440	11	7.8%	15	13.4%	26	5.9%	253	26	10.3%	89.7%
RS	21	ARCILA	189	174	140	503	38	21.8%	25	17.9%	63	12.5%	314	63	20.1%	79.9%
RQ	22	REAL DE SAN MIGUEL	601	536	466	1,603	131	24.4%	133	28.5%	264	16.5%	1,002	264	26.3%	73.7%
RJ	23	AHUACATLÁN DE GUADALUPE	117	121	116	354	5	4.1%	2	1.7%	7	2.0%	237	7	3.0%	97.0%
RC	24	VILLA PROGRESO	200	205	162	567	18	8.8%	14	8.6%	32	5.6%	367	32	8.7%	91.3%
RJ	25	LA LAGUNITA	78	86	52	216	6	7.0%	4	7.7%	10	4.6%	138	10	7.2%	92.8%
RJ	26	AGUA ZARCA	100	86	101	287	16	18.6%	8	7.9%	24	8.4%	187	24	12.8%	87.2%
RJ	27	PURÍSIMA DE ARISTA	88	81	82	251	4	4.9%	6	7.3%	10	4.0%	163	10	6.1%	93.9%
RC	28	SAN ILDEFONSO	130	122	99	351	15	12.3%	17	17.2%	32	9.1%	221	32	14.5%	85.5%
RC	29	BERNAL	87	82	74	243	8	9.8%	6	8.1%	14	5.8%	156	14	9.0%	91.0%
RS	30	LA VALLA	88	124	109	321	27	21.8%	43	39.4%	70	21.8%	233	70	30.0%	70.0%
RS	31	LA GRIEGA	270	185	142	597	44	23.8%	24	16.9%	68	11.4%	327	68	20.8%	79.2%
RC	32	SAN ANTONIO DE LA CAL	95	83	76	254	10	12.0%	9	11.8%	19	7.5%	159	19	11.9%	88.1%
RC	33	EL PALMAR	89	120	87	296	20	16.7%	10	11.5%	30	10.1%	207	30	14.5%	85.5%
RJ	34	ARROYO SECO	50	65	63	178	7	10.8%	6	9.5%	13	7.3%	128	13	10.2%	89.8%
RC	35	VIZARRÓN	76	116	68	260	11	9.5%	3	3.8%	14	5.4%	184	14	7.6%	92.4%
TOTAL ESCOLARIZADA			11,704	11,075	8,852	31,631	2,360	21.3%	2,067	23.4%	4,427	14.0%	19,927	4,427	22.2%	77.8%
RJ	3	EMSAD CONCA	75	65	40	180	9	13.8%	0	0.0%	9	5.0%	105	9	8.6%	91.4%
RC	6	EMSAD EL COYOTE	41	66	55	162	4	6.1%	2	3.6%	6	3.7%	121	6	5.0%	95.0%
RC	7	EMSAD HIGUERILLAS	19	28	29	76	0	0.0%	0	0.0%	0	0.0%	57	0	0.0%	100.0%
RJ	8	EMSAD SANTA ÁGUEDA	39	36	24	99	4	11.1%	2	8.3%	6	6.1%	60	6	10.0%	90.0%
RC	11	EMSAD PEÑA COLORADA	41	34	38	113	0	0.0%	0	0.0%	0	0.0%	72	0	0.0%	100.0%
RJ	12	EMSAD CAMARGO	25	38	25	88	0	0.0%	0	0.0%	0	0.0%	63	0	0.0%	100.0%
RJ	13	EMSAD SAN PEDRO ESCANELA	61	63	50	174	1	1.6%	2	4.0%	3	1.7%	113	3	2.7%	97.3%
RJ	14	EMSAD TRES LAGUNAS	37	43	31	111	1	2.3%	0	0.0%	1	0.9%	74	1	1.4%	98.6%
RC	18	EMSAD TILACO	24	44	39	107	1	2.3%	4	10.3%	5	4.7%	83	5	6.0%	94.0%
RC	19	EMSAD SAN MIGUEL PALMAS	46	38	32	116	1	2.6%	2	6.3%	3	2.6%	70	3	4.3%	95.7%
RJ	20	EMSAD LANDA DE MATAMOROS	64	55	62	181	4	7.3%	3	4.8%	7	3.9%	117	7	6.0%	94.0%
RJ	22	EMSAD PEÑA BLANCA	60	44	37	141	1	2.3%	0	0.0%	1	0.7%	81	1	1.2%	98.8%
RC	23	EMSAD SOMBRERETE	52	49	22	123	3	6.1%	0	0.0%	3	2.4%	71	3	4.2%	95.8%
RC	24	EMSAD CASA BLANCA	86	79	54	219	12	15.2%	3	5.6%	15	6.8%	133	15	11.3%	88.7%
RC	25	EMSAD EL RINCÓN	80	77	64	221	12	15.6%	7	10.9%	19	8.6%	141	19	13.5%	86.5%
RJ	26	EMSAD TANCOYOL	31	30	25	86	0	0.0%	0	0.0%	0	0.0%	55	0	0.0%	100.0%
RJ	27	EMSAD AGUA FRIA	36	26	31	93	0	0.0%	1	3.2%	1	1.1%	57	1	1.8%	98.2%
RC	28	EMSAD BELLAVISTA DEL RÍO	56	60	37	153	2	3.3%	2	5.4%	4	2.6%	97	4	4.1%	95.9%
RS	30	EMSAD SAN MIGUEL TLAXCALTEPEL	75	66	46	187	14	21.2%	19	41.3%	33	17.6%	112	33	29.5%	70.5%
RJ	31	EMSAD VALLE VERDE	22	25	20	67	0	0.0%	0	0.0%	0	0.0%	45	0	0.0%	100.0%
RC	32	EMSAD SANTA MARÍA ÁLAMOS	33	27	23	83	0	0.0%	3	13.0%	3	3.6%	50	3	6.0%	94.0%
RQ	33	EMSAD BUENAVISTA	81	37	31	149	3	8.1%	3	9.7%	6	4.0%	68	6	8.8%	91.2%
RS	34	EMSAD ESCOLÁSTICAS	89	61	39	189	8	13.1%	2	5.1%	10	5.3%	100	10	10.0%	90.0%
TOTAL EMSAD			1,173	1,091	854	3,118	80	7.3%	55	6.4%	135	4.3%	1,945	135	6.9%	93.1%
TOTAL GENERAL			12,877	12,166	9,706	34,749	2,440	20.1%	2,122	21.9%	4,562	13.1%	21,872	4,562	20.9%	79.1%



PLANEA 2017

PLANEA 2017

MOD	REG	PLANTEL	LENGUAJE Y COMUNICACIÓN				MATEMÁTICAS			
			I	II	III	IV	I	II	III	IV
ESCOLARIZADO	RQ	1 SATÉLITE	24.0%	20.7%	42.1%	13.2%	65.6%	20.5%	9.0%	4.9%
	RS	2 AMEALCO	22.2%	27.8%	37.5%	12.5%	53.3%	24.0%	14.7%	8.0%
	RQ	3 CORREGIDORA	46.4%	29.6%	17.6%	6.4%	76.2%	21.4%	0.0%	2.4%
	RJ	4 JALPAN	33.3%	37.4%	25.3%	4.0%	64.0%	23.0%	10.0%	3.0%
	RC	5 CADEREYTA	37.5%	29.4%	25.7%	7.4%	75.4%	20.1%	1.5%	3.0%
	RC	6 TOLIMÁN	28.6%	29.6%	32.7%	9.2%	72.9%	21.9%	3.1%	2.1%
	RQ	7 EL MARQUÉS	26.9%	35.8%	28.4%	9.0%	81.1%	10.8%	6.3%	1.8%
	RQ	8 AZTECA	31.4%	30.6%	33.1%	5.0%	68.8%	22.9%	8.3%	0.0%
	RQ	9 SANTA ROSA JÁUREGUI	34.7%	31.9%	27.8%	5.6%	68.5%	23.8%	6.3%	1.4%
	RS	10 SAN JUAN DEL RÍO	41.5%	31.1%	19.3%	8.1%	69.3%	24.8%	3.6%	2.2%
	RC	11 EZEQUIEL MONTES	22.9%	40.7%	31.4%	5.0%	61.5%	29.1%	7.4%	2.0%
	RS	12 TEQUISQUIAPAN	41.9%	31.0%	21.3%	5.8%	75.7%	17.1%	5.3%	2.0%
	RQ	13 EPIGMENTO GONZÁLEZ	19.6%	23.8%	42.9%	13.7%	64.5%	26.6%	5.9%	3.0%
	RC	14 SAN JOAQUÍN	36.7%	27.8%	32.9%	2.5%	74.7%	20.3%	2.5%	2.5%
	RS	15 CHICHIMEQUILLAS	38.4%	36.6%	19.6%	5.4%	77.5%	18.6%	3.9%	0.0%
	RS	16 EL COLORADO	35.0%	32.8%	29.2%	2.9%	74.3%	21.3%	3.7%	0.7%
	RQ	17 CONSTITUCIÓN DE 1917	28.9%	40.0%	25.2%	5.9%	78.7%	18.4%	0.7%	2.2%
	RS	18 VALLE DORADO	39.6%	44.6%	13.7%	2.2%	74.6%	21.4%	4.0%	0.0%
	RQ	19 BRAVO	26.3%	56.6%	14.5%	2.6%	57.1%	41.6%	1.3%	0.0%
	RS	20 SANTIAGO MEXQUITITLÁN	36.5%	39.2%	23.0%	1.4%	67.6%	29.7%	2.7%	0.0%
	RS	21 ARCILA	53.3%	29.3%	14.7%	2.7%	72.1%	19.1%	5.9%	2.9%
	RQ	22 REAL DE SAN MIGUEL	44.0%	31.0%	21.6%	3.4%	85.0%	10.6%	4.4%	0.0%
	RJ	23 AHUACATLAN DE GUADALUPE	32.3%	32.3%	32.3%	3.2%	67.2%	21.3%	8.2%	3.3%
	RC	24 VILLA PROGRESO	33.3%	28.2%	33.3%	5.1%	69.3%	18.7%	12.0%	0.0%
	RJ	25 LA LAGUNITA	17.9%	43.6%	30.8%	7.7%	48.7%	35.9%	12.8%	2.6%
	RJ	26 AGUA ZARCA	38.5%	35.9%	15.4%	10.3%	76.3%	15.8%	7.9%	0.0%
	RJ	27 PURÍSIMA DE ARISTA	41.3%	28.0%	26.7%	4.0%	57.7%	32.4%	4.2%	5.6%
	RS	28 SAN ILDEFONSO	33.3%	38.5%	23.1%	5.1%	63.2%	34.2%	2.6%	0.0%
	RC	29 BERNAL	14.3%	31.4%	44.3%	10.0%	62.2%	24.3%	9.5%	4.1%
	RS	30 LA VALLA	67.7%	12.3%	16.9%	3.1%	85.0%	11.7%	3.3%	0.0%
	RS	31 LA GRIEGA	40.2%	28.4%	26.5%	4.9%	70.6%	21.6%	6.9%	1.0%
	RC	32 SAN ANTONIO DE LA CAL	25.0%	23.3%	38.3%	13.3%	26.7%	38.3%	25.0%	10.0%
	RC	33 EL PALMAR	27.8%	27.8%	25.0%	19.4%	67.6%	29.7%	2.7%	0.0%
	RJ	34 ARROYO SECO	16.7%	27.8%	50.0%	5.6%	56.8%	32.4%	8.1%	2.7%
ESCOLARIZADO			33.9%	32.3%	27.4%	6.5%	69.4%	22.7%	5.8%	2.1%
EMSAD	RJ	EMSAD 3 CONCÁ	22.9%	37.1%	28.6%	11.4%	57.1%	31.4%	8.6%	2.9%
	RC	EMSAD 6 EL COYOTE	23.1%	28.2%	41.0%	7.7%	56.4%	35.9%	5.1%	2.6%
	RC	EMSAD 7 HIGUERILLAS	28.6%	33.3%	19.0%	19.0%	52.4%	38.1%	9.5%	0.0%
	RJ	EMSAD 8 SANTA ÁGUEDA	27.3%	40.9%	18.2%	13.6%	36.4%	45.5%	18.2%	0.0%
	RC	EMSAD 9 VIZARRÓN	33.3%	40.0%	18.7%	8.0%	56.8%	29.7%	8.1%	5.4%
	RC	EMSAD 11 PEÑA COLORADA	27.3%	31.8%	36.4%	4.5%	50.0%	31.8%	13.6%	4.5%
	RJ	EMSAD 12 CAMARGO	60.0%	32.0%	8.0%	0.0%	76.0%	24.0%	0.0%	0.0%
	RJ	EMSAD 13 SAN PEDRO ESCANELA	36.1%	36.1%	25.0%	2.8%	78.4%	16.2%	5.4%	0.0%
	RJ	EMSAD 14 TRES LAGUNAS	40.6%	46.9%	12.5%	0.0%	65.6%	31.3%	3.1%	0.0%
	RJ	EMSAD 18 TILACO	13.0%	34.8%	39.1%	13.0%	54.2%	37.5%	4.2%	4.2%
	RC	EMSAD 19 SAN MIGUEL PALMAS	36.1%	33.3%	25.0%	5.6%	62.2%	29.7%	0.0%	8.1%
	RJ	EMSAD 20 LANDA DE MATAMOROS	19.4%	36.1%	30.6%	13.9%	40.0%	22.9%	28.6%	8.6%
	RJ	EMSAD 22 PEÑA BLANCA	23.8%	33.3%	33.3%	9.5%	57.1%	23.8%	19.0%	0.0%
	RC	EMSAD 23 SOMBRERETE	29.0%	29.0%	32.3%	9.7%	64.5%	9.7%	19.4%	6.5%
	RC	EMSAD 24 CASA BLANCA	22.2%	41.7%	22.2%	13.9%	58.3%	27.8%	11.1%	2.8%
	RC	EMSAD 25 EL RINCÓN	22.2%	47.2%	25.0%	5.6%	68.6%	25.7%	0.0%	5.7%
	RJ	EMSAD 26 Tancoyol	15.4%	23.1%	46.2%	15.4%	34.6%	30.8%	26.9%	7.7%
RJ	EMSAD 27 AGUA FRÍA	48.0%	36.0%	4.0%	12.0%	56.0%	32.0%	8.0%	4.0%	
RC	EMSAD 28 BELLAVISTA DEL RÍO	33.3%	38.1%	23.8%	4.8%	76.2%	19.0%	0.0%	4.8%	
RS	EMSAD 30 SAN MIGUEL TLAXCALTEPEC	32.4%	50.0%	14.7%	2.9%	58.1%	25.8%	16.1%	0.0%	
RJ	EMSAD 31 VALLE VERDE	45.0%	20.0%	20.0%	15.0%	89.5%	5.3%	0.0%	5.3%	
RC	EMSAD 32 SANTA MARÍA ÁLAMOS	67.9%	17.9%	14.3%	0.0%	71.4%	25.0%	3.6%	0.0%	
RQ	EMSAD 33 BUENAVISTA	30.0%	55.0%	15.0%	0.0%	71.4%	19.0%	9.5%	0.0%	
RS	EMSAD 34 ESCOLÁSTICAS	13.8%	55.2%	27.6%	3.4%	62.1%	20.7%	10.3%	6.9%	
EMSAD			31.0%	37.0%	24.1%	7.8%	60.2%	26.9%	9.4%	3.6%
COBAQ			33.3%	33.1%	26.8%	6.7%	67.7%	23.5%	6.5%	2.4%



Matrícula por Plantel y por Región

Semestre 2017B

MOD	REG N°	NOMBRE DEL PLANTEL	ESTUDIANTES				GRUPOS			
			1°	3°	5°	TOTAL	1°	3°	5°	TOTAL
ESC	RC	5 CADEREYTA	493	519	401	1,413	10	11	10	31
ESC	RC	6 TOLIMÁN	239	271	199	709	5	6	5	16
ESC	RC	11 EZEQUIEL MONTES	349	370	297	1,016	8	8	7	23
ESC	RC	14 SAN JOAQUÍN	207	192	171	570	5	4	4	13
ESC	RC	24 VILLA PROGRESO	200	205	162	567	4	5	4	13
ESC	RC	29 BERNAL	87	82	74	243	2	2	2	6
ESC	RC	32 SAN ANTONIO DE LA CAL	95	83	76	254	2	2	2	6
ESC	RC	33 EL PALMAR	89	120	87	296	2	3	3	8
ESC	RC	35 VIZARRÓN	76	116	68	260	2	3	2	7
EMD	RC	6 EMSAD EL COYOTE	41	66	55	162	1	2	2	5
EMD	RC	7 EMSAD HIGUERILLAS	19	28	29	76	1	1	1	3
EMD	RC	11 EMSAD PEÑA COLORADA	41	34	38	113	1	1	1	3
EMD	RC	19 EMSAD SAN MIGUEL PALMAS	46	38	32	116	1	1	1	3
EMD	RC	23 EMSAD SOMBRERETE	52	49	22	123	2	1	1	4
EMD	RC	24 EMSAD CASA BLANCA	86	79	54	219	2	2	2	6
EMD	RC	25 EMSAD EL RINCON	80	77	64	221	2	2	2	6
EMD	RC	28 EMSAD BELLAVISTA DEL RIO	56	60	37	153	2	2	1	5
EMD	RC	32 EMSAD SANTA MARÍA ÁLAMOS	33	27	23	83	1	1	1	3
REGIÓN CADEREYTA			2,289	2,416	1,889	6,594	53	57	51	161
ESC	RJ	4 JALPAN	309	299	257	865	7	7	6	20
ESC	RJ	23 AHUACATLÁN DE GUADALUPE	117	121	116	354	3	3	3	9
ESC	RJ	25 LA LAGUNITA	78	86	52	216	2	2	2	6
ESC	RJ	26 AGUA ZARCA	100	86	101	287	2	2	2	6
ESC	RJ	27 PURÍSIMA DE ARISTA	88	81	82	251	2	2	2	6
ESC	RJ	34 ARROYO SECO	50	65	63	178	1	2	2	5
EMD	RJ	3 EMSAD CONCÁ	75	65	40	180	2	2	1	5
EMD	RJ	8 EMSAD SANTA ÁGUEDA	39	36	24	99	1	1	1	3
EMD	RJ	12 EMSAD CAMARGO	25	38	25	88	1	1	1	3
EMD	RJ	13 EMSAD SAN PEDRO ESCANELA	61	63	50	174	2	2	2	6
EMD	RJ	14 EMSAD TRES LAGUNAS	37	43	31	111	2	1	1	4
EMD	RJ	18 EMSAD TILACO	24	44	39	107	1	1	1	3
EMD	RJ	20 EMSAD LANDA DE MATAMOROS	64	55	62	181	2	2	2	6
EMD	RJ	22 EMSAD PEÑA BLANCA	60	44	37	141	2	1	1	4
EMD	RJ	26 EMSAD TANCOYOL	31	30	25	86	1	1	1	3
EMD	RJ	27 EMSAD AGUA FRÍA	36	26	31	93	1	1	1	3
EMD	RJ	31 EMSAD VALLE VERDE	22	25	20	67	1	1	1	3
REGIÓN JALPAN			1,216	1,207	1,055	3,478	33	32	30	95
ESC	RQ	1 SATÉLITE	733	776	670	2,179	15	16	15	46
ESC	RQ	3 CORREGIDORA	791	650	529	1,970	17	15	14	46
ESC	RQ	7 EL MARQUÉS	552	403	318	1,273	11	9	8	28
ESC	RQ	8 AZTECA	705	595	424	1,724	15	14	11	40
ESC	RQ	9 SANTA ROSA JÁUREGUI	537	483	388	1,408	11	11	10	32
ESC	RQ	EXT. JOFRITO	96	90	71	257	2	2	2	6
ESC	RQ	13 EPIGMENIO GONZÁLEZ	567	591	461	1,619	15	13	12	40
ESC	RQ	EXT. CENT. DES. TAL. ACAD. DEP.	38	34	30	102	1	1	1	3
ESC	RQ	17 CONSTITUCIÓN DE 1917	604	565	393	1,562	15	12	11	38
ESC	RQ	19 BRAVO	180	137	131	448	4	3	3	10
ESC	RQ	22 REAL DE SAN MIGUEL	601	536	466	1,603	13	11	11	35
EMD	RQ	33 EMSAD BUENAVISTA	81	37	31	149	2	1	1	4
REGIÓN QUERÉTARO			5,485	4,897	3,912	14,294	121	108	99	328
ESC	RS	2 AMEALCO	271	254	224	749	6	6	5	17
ESC	RS	10 SAN JUAN DEL RÍO	749	790	618	2,157	17	16	15	48
ESC	RS	12 TEQUISQUIAPAN	515	552	463	1,530	11	12	11	34
ESC	RS	EXT. SAN NICOLÁS	96	81	56	233	2	2	2	6
ESC	RS	15 CHICHIMEQUILLAS	308	259	206	773	7	6	5	18
ESC	RS	16 EL COLORADO	345	333	250	928	7	7	6	20
ESC	RS	18 VALLE DORADO	575	504	346	1,425	13	11	9	33
ESC	RS	20 SANTIAGO MEXQUITILÁN	187	141	112	440	4	3	3	10
ESC	RS	21 ARCILA	189	174	140	503	4	4	4	12
ESC	RS	28 SAN ILDEFONSO	130	122	99	351	3	3	2	8
ESC	RS	30 LA VALLA	88	124	109	321	2	3	3	8
ESC	RS	31 LA GRIEGA	270	185	142	597	6	4	3	13
EMD	RS	30 EMSAD SAN MIGUEL TLAXCALTEPEC	75	66	46	187	2	2	2	6
EMD	RS	34 EMSAD ESCOLÁSTICAS	89	61	39	189	2	2	1	5
REGIÓN SAN JUAN DEL RÍO			3,887	3,646	2,850	10,383	86	81	71	238
TOTAL GENERAL			12,877	12,166	9,706	34,749	293	278	251	822



Relación Estudiante-Grupo por Región

Semestre 2017B

MOD	REG	N°	NOMBRE DEL PLANTEL	RELACION ESTUDIANTE/GRUPO				
				1° Nuevo Ingreso	3°	5°	Reingreso (3° y 5°)	GLOBAL
ESC	RC	5	CADEREYTA	49	47	40	44	46
ESC	RC	6	TOLIMÁN	48	45	40	43	44
ESC	RC	11	EZEQUIEL MONTES	44	46	42	44	44
ESC	RC	14	SAN JOAQUÍN	41	48	43	45	44
ESC	RC	24	VILLA PROGRESO	50	41	41	41	44
ESC	RC	29	BERNAL	44	41	37	39	41
ESC	RC	32	SAN ANTONIO DE LA CAL	48	42	38	40	42
ESC	RC	33	EL PALMAR	45	40	29	35	37
ESC	RC	35	VIZARRÓN	38	39		37	37
EMD	RC	6	EMSAD EL COYOTE	41	33	28	30	32
EMD	RC	7	EMSAD HIGUERILLAS	19	28	29	29	25
EMD	RC	11	EMSAD PEÑA COLORADA	41	34	38	36	38
EMD	RC	19	EMSAD SAN MIGUEL PALMAS	46	38	32	35	39
EMD	RC	23	EMSAD SOMBRERETE	26	49	22	36	31
EMD	RC	24	EMSAD CASA BLANCA	43	40	27	33	37
EMD	RC	25	EMSAD EL RINCÓN	40	39	32	35	37
EMD	RC	28	EMSAD BELLAVISTA DEL RÍO	28	30	37	32	31
EMD	RC	32	EMSAD SANTA MARÍA ÁLAMOS	33	27	23	25	28
REGIÓN CADEREYTA				43	42	37	40	41
ESC	RJ	4	JALPAN	44	43	43	43	43
ESC	RJ	23	AHUACATLÁN DE GUADALUPE	39	40	39	40	39
ESC	RJ	25	LA LAGUNITA	39	43	26	35	36
ESC	RJ	26	AGUA ZARCA	50	43	51	47	48
ESC	RJ	27	PURÍSIMA DE ARISTA	44	41	41	41	42
ESC	RJ	34	ARROYO SECO	50	33	32	32	36
EMD	RJ	3	EMSAD CONCÁ	38	33	40	35	36
EMD	RJ	8	EMSAD SANTA ÁGUEDA	39	36	24	30	33
EMD	RJ	12	EMSAD CAMARGO	25	38	25	32	29
EMD	RJ	13	EMSAD SAN PEDRO ESCANELA	31	32	25	28	29
EMD	RJ	14	EMSAD TRES LAGUNAS	19	43	31	37	28
EMD	RJ	18	EMSAD TILACO	24	44	39	42	36
EMD	RJ	20	EMSAD LANDA DE MATAMOROS	32	28	31	29	30
EMD	RJ	22	EMSAD PEÑA BLANCA	30	44	37	41	35
EMD	RJ	26	EMSAD TANCOYOL	31	30	25	28	29
EMD	RJ	27	EMSAD AGUA FRÍA	36	26	31	29	31
EMD	RJ	31	EMSAD VALLE VERDE	22	25	20	23	22
REGIÓN JALPAN				37	38	35	36	37
ESC	RQ	1	SATÉLITE	49	49	45	47	47
ESC	RQ	3	CORREGIDORA	47	43	38	41	43
ESC	RQ	7	EL MARQUÉS	50	45	40	42	45
ESC	RQ	8	AZTECA	47	43	39	41	43
ESC	RQ	9	SANTA ROSA JÁUREGUI	49	44	39	41	44
ESC	RQ		EXT. JOFRITO	48				43
ESC	RQ	13	EPIGENIO GONZÁLEZ	38	45	38	42	40
ESC	RQ		EXT. CENTRO DES. ACAD. DEP.	38	34	30	32	34
ESC	RQ	17	CONSTITUCIÓN DE 1917	40	47	36	42	41
ESC	RQ	19	BRAVO	45	46	44	45	45
ESC	RQ	22	REAL DE SAN MIGUEL	46	49	42	46	46
EMD	RQ	33	EMSAD BUENAVISTA	41	37	31	34	37
REGIÓN QUERÉTARO				45	45	40	43	44
ESC	RS	2	AMEALCO	45	42	45	43	44
ESC	RS	10	SAN JUAN DEL RÍO	44	49	41	45	45
ESC	RS	12	TEQUISQUIAPAN	47	46	42	44	45
ESC	RS		EXT. SAN NICOLÁS	48	41			39
ESC	RS	15	CHICHIMEQUILLAS	44	43	41	42	43
ESC	RS	16	EL COLORADO	49	48	42	45	46
ESC	RS	18	VALLE DORADO	44	46	38	43	43
ESC	RS	20	SANTIAGO MEXQUITILÁN	47	47	37	42	44
ESC	RS	21	ARCILA	47	44	35	39	42
ESC	RS	28	SAN ILDEFONSO	43	41	50	44	44
ESC	RS	30	LA VALLA	44	41	36	39	40
ESC	RS	31	LA GRIEGA	45	46	47	47	46
EMD	RS	30	EMSAD SAN MIGUEL TLAXCALTEPEC	38	33	23	28	31
EMD	RS	34	EMSAD ESCOLÁSTICAS	45	31	39	33	38
REGIÓN SAN JUAN DEL RÍO				45	45	40	43	44
TOTAL COBAQ				44	44	39	41	42



Estudiantes por turno por Región

Semestre 2017B

MOD	REG	N°	NOMBRE DEL PLANTEL	ESTUDIANTES MATUTINO				ESTUDIANTES VESPERTINO				Total Alumnos	GRUPOS MATUTINO				GRUPOS VESPERTINO				Total Grupos
				1°	3°	5°	TOTAL	1°	3°	5°	TOTAL		1°	3°	5°	TOTAL	1°	3°	5°	TOTAL	
ESC	RC	5	CADEREYTA	297	243	239	779	196	276	162	634	1,413	6	5	5	16	4	6	5	15	31
ESC	RC	6	TOLIMÁN	148	148	135	431	91	123	64	278	709	3	3	3	9	2	3	2	7	16
ESC	RC	11	EZEQUIEL MONTES	191	242	258	691	158	128	39	325	1,016	4	5	6	15	4	3	1	8	23
ESC	RC	14	SAN JOAQUÍN	207	192	171	570	0	0	0	0	570	5	4	4	13	0	0	0	0	13
ESC	RC	24	VILLA PROGRESO	200	205	162	567	0	0	0	0	567	4	5	4	13	0	0	0	0	13
ESC	RC	29	BERNAL	87	82	74	243	0	0	0	0	243	2	2	2	6	0	0	0	0	6
ESC	RC	32	SAN ANTONIO DE LA CAL	95	83	76	254	0	0	0	0	254	2	2	2	6	0	0	0	0	6
ESC	RC	33	EL PALMAR	89	120	87	296	0	0	0	0	296	2	3	3	8	0	0	0	0	8
ESC	RC	35	VIZARRÓN	76	116	68	260	0	0	0	0	260	2	3	2	7	0	0	0	0	7
EMD	RC	6	EMSAD EL COYOTE	41	66	55	162	0	0	0	0	162	1	2	2	5	0	0	0	0	5
EMD	RC	7	EMSAD HIGUERILLAS	19	28	29	76	0	0	0	0	76	1	1	1	3	0	0	0	0	3
EMD	RC	11	EMSAD PEÑA COLORADA	41	34	38	113	0	0	0	0	113	1	1	1	3	0	0	0	0	3
EMD	RC	19	EMSAD SAN MIGUEL PALMAS	46	38	32	116	0	0	0	0	116	1	1	1	3	0	0	0	0	3
EMD	RC	23	EMSAD SOMBRERETE	52	49	22	123	0	0	0	0	123	2	1	1	4	0	0	0	0	4
EMD	RC	24	EMSAD CASA BLANCA	86	79	54	219	0	0	0	0	219	2	2	2	6	0	0	0	0	6
EMD	RC	25	EMSAD EL RINCÓN	80	77	64	221	0	0	0	0	221	2	2	2	6	0	0	0	0	6
EMD	RC	28	EMSAD BELLAVISTA DEL RÍO	56	60	37	153	0	0	0	0	153	2	2	1	5	0	0	0	0	5
EMD	RC	32	SANTA MARIA DE ÁLAMOS	33	27	23	83	0	0	0	0	83	1	1	1	3	0	0	0	0	3
REGIÓN CADEREYTA				1,844	1,889	1,624	5,357	445	527	265	1,237	6,594	43	45	43	131	10	12	8	30	161
ESC	RJ	4	JALPÁN	184	185	221	590	125	114	36	275	865	4	4	5	13	3	3	1	7	20
ESC	RJ	23	AHUACATLÁN DE GUADALUPE	117	121	116	354	0	0	0	0	354	3	3	3	9	0	0	0	0	9
ESC	RJ	25	LA LAGUNITA	78	86	52	216	0	0	0	0	216	2	2	2	6	0	0	0	0	6
ESC	RJ	26	AGUA ZARCA	100	86	101	287	0	0	0	0	287	2	2	2	6	0	0	0	0	6
ESC	RJ	27	PURÍSIMA DE ARISTA	88	81	82	251	0	0	0	0	251	2	2	2	6	0	0	0	0	6
ESC	RJ	34	ARROYO SECO	50	65	63	178	0	0	0	0	178	1	2	2	5	0	0	0	0	5
EMD	RJ	3	EMSAD CONCA	75	65	40	180	0	0	0	0	180	2	2	1	5	0	0	0	0	5
EMD	RJ	8	EMSAD SANTA ÁGUEDA	39	36	24	99	0	0	0	0	99	1	1	1	3	0	0	0	0	3
EMD	RJ	12	EMSAD CAMARGO	25	38	25	88	0	0	0	0	88	1	1	1	3	0	0	0	0	3
EMD	RJ	13	EMSAD SAN PEDRO ESCANELA	61	63	50	174	0	0	0	0	174	2	2	2	6	0	0	0	0	6
EMD	RJ	14	EMSAD TRES LAGUNAS	37	43	31	111	0	0	0	0	111	2	1	1	4	0	0	0	0	4
EMD	RJ	18	EMSAD TILACO	24	44	39	107	0	0	0	0	107	1	1	1	3	0	0	0	0	3
EMD	RJ	20	EMSAD LANDA DE MATAMOROS	64	55	62	181	0	0	0	0	181	2	2	2	6	0	0	0	0	6
EMD	RJ	22	EMSAD PEÑA BLANCA	60	44	37	141	0	0	0	0	141	2	1	1	4	0	0	0	0	4
EMD	RJ	26	EMSAD Tancoyol	31	30	25	86	0	0	0	0	86	1	1	1	3	0	0	0	0	3
EMD	RJ	27	EMSAD AGUA FRÍA	36	26	31	93	0	0	0	0	93	1	1	1	3	0	0	0	0	3
EMD	RJ	31	EMSAD VALLE VERDE	22	25	20	67	0	0	0	0	67	1	1	1	3	0	0	0	0	3
REGIÓN JALPÁN				1,091	1,093	1,019	3,203	125	114	36	275	3,478	30	29	29	88	3	3	1	7	95
ESC	RQ	1	SATÉLITE	391	395	344	1,130	342	381	326	1,049	2,179	8	8	7	23	7	8	8	23	46
ESC	RQ	3	CORREGIDORA	370	365	306	1,041	421	285	223	929	1,970	8	8	8	24	9	7	6	22	46
ESC	RQ	7	EL MARQUÉS	260	230	173	663	292	173	145	610	1,273	5	5	4	14	6	4	4	14	28
ESC	RQ	8	AZTECA	327	311	227	865	378	284	197	859	1,724	7	7	6	20	8	7	5	20	40
ESC	RQ	9	SANTA ROSA JÁUREGUI	247	270	233	750	290	213	155	658	1,408	5	6	5	16	6	5	5	16	32
ESC	RQ		EXT. JOFRITO	96	90	71	257	0	0	0	0	257	2	2	2	6	0	0	0	0	6
ESC	RQ	13	EPIGIMENIO GONZÁLEZ	296	331	242	869	271	260	219	750	1,619	7	7	6	20	8	6	6	20	40
ESC	RQ		EXT. CENT. DES. ACAD. DEP.	38	34	30	102	0	0	0	0	102	1	1	1	3	0	0	0	0	3
ESC	RQ	17	CONSTITUCIÓN DE 1917	305	294	236	835	299	271	157	727	1,562	7	6	6	19	8	6	5	19	38
ESC	RQ	19	BRAVO	180	137	131	448	0	0	0	0	448	4	3	3	10	0	0	0	0	10
ESC	RQ	22	REAL DE SAN MIGUEL	286	280	253	819	315	256	213	784	1,603	6	6	6	18	7	5	5	17	35
EMD	RQ	33	BUENAVISTA	81	37	31	149	0	0	0	0	149	2	1	1	4	0	0	0	0	4
REGIÓN QUERÉTARO				2,877	2,774	2,277	7,928	2,608	2,123	1,635	6,366	14,294	62	60	55	177	59	48	44	151	328
ESC	RS	2	AMEALCO	138	254	224	616	133	0	0	133	749	3	6	5	14	3	0	0	3	17
ESC	RS	10	SAN JUAN DEL RÍO	406	410	370	1,186	343	380	248	971	2,157	8	8	8	24	9	8	7	24	48
ESC	RS	12	TEQUISQUIAPAN	242	277	267	786	273	275	196	744	1,530	5	6	6	17	6	6	5	17	34
ESC	RS		EXT. SAN NICOLÁS	96	81	56	233	0	0	0	0	233	2	2	2	6	0	0	0	0	6
ESC	RS	15	CHICHIMEQUILLAS	146	141	128	415	162	118	78	358	773	3	3	3	9	4	3	2	9	18
ESC	RS	16	EL COLORADO	196	191	139	526	149	142	111	402	928	4	4	3	11	3	3	3	9	20
ESC	RS	18	VALLE DORADO	254	273	244	771	321	231	102	654	1,425	6	6	6	18	7	5	3	15	33
ESC	RS	20	SANTIAGO MEXQUITTLÁN	187	141	112	440	0	0	0	0	440	4	3	3	10	0	0	0	0	10
ESC	RS	21	ARCILA	189	174	140	503	0	0	0	0	503	4	4	4	12	0	0	0	0	12
ESC	RS	28	SAN ILDEFONSO	130	122	99	351	0	0	0	0	351	3	3	2	8	0	0	0	0	8
ESC	RS	30	LA VALLA	88	124	109	321	0	0	0	0	321	2	3	2	7	0	0	0	0	7
ESC	RS	31	LA GRIEGA	131	98	95	324	139	87	47	273	597	3	2	2	7	3	2	1	6	13
EMD	RS	30	EMSAD SAN MIGUEL TLAXCALTEPEC	75	66	46	187	0	0	0	0	187	2	2	2	6	0	0	0	0	6
EMD	RS	34	EMSAD ESCOLÁSTICAS	89	61	39	189	0	0	0	0	189	2	2	1	5	0	0	0		

Estudiantes por género, por Región

Semestre 2017B

MOD	REG	N°	NOMBRE DEL PLANTEL	PRIMER SEMESTRE			TERCER SEMESTRE			QUINTO SEMESTRE			TOTAL GENERAL		
				H	M	TOT 1*	H	M	TOT 3*	H	M	TOT 5*	H	M	TOTAL
ESC	RC	5	CADEREYTA	233	260	493	217	302	519	160	241	401	610	803	1413
ESC	RC	6	TOLIMÁN	114	125	239	136	135	271	99	100	199	349	360	709
ESC	RC	11	EZEQUIEL MONTES	168	181	349	182	188	370	141	156	297	491	525	1016
ESC	RC	14	SAN JOAQUÍN	109	98	207	88	104	192	67	104	171	264	306	570
ESC	RC	24	VILLA PROGRESO	75	125	200	109	96	205	80	82	162	264	303	567
ESC	RC	29	BERNAL	43	44	87	30	52	82	35	39	74	108	135	243
ESC	RC	32	SAN ANTONIO DE LA CAL	40	55	95	35	48	83	30	46	76	105	149	254
ESC	RC	33	EL PALMAR	41	48	89	58	62	120	43	44	87	142	154	296
ESC	RC	35	VIZARRÓN	45	31	76	47	69	116	30	38	68	122	138	260
EMD	RC	6	EMSAD EL COYOTE	21	20	41	31	35	66	28	27	55	80	82	162
EMD	RC	7	EMSAD HIGUERILLAS	7	12	19	13	15	28	13	16	29	33	43	76
EMD	RC	11	EMSAD PEÑA COLORADA	20	21	41	14	20	34	9	29	38	43	70	113
EMD	RC	19	EMSAD SAN MIGUEL PALMAS	17	29	46	16	22	38	12	20	32	45	71	116
EMD	RC	23	EMSAD SOMBRERETE	24	28	52	21	28	49	10	12	22	55	68	123
EMD	RC	24	EMSAD CASA BLANCA	35	51	86	39	40	79	26	28	54	100	119	219
EMD	RC	25	EMSAD EL RINCÓN	45	35	80	45	32	77	35	29	64	125	96	221
EMD	RC	28	EMSAD BELLAVISTA DEL RÍO	28	28	56	23	37	60	15	22	37	66	87	153
EMD	RC	32	SANTA MARIA DE ÁLAMOS	13	20	33	17	10	27	11	12	23	41	42	83
REGIÓN CADEREYTA				1,078	1,211	2,289	1,121	1,295	2,416	844	1,045	1,889	3,043	3,551	6,594
ESC	RJ	4	JALPÁN	156	153	309	134	165	299	124	133	257	414	451	865
ESC	RJ	23	AHUACATLÁN DE GUADALUPE	64	53	117	56	65	121	54	62	116	174	180	354
ESC	RJ	25	LA LAGUNITA	37	41	78	38	48	86	19	33	52	94	122	216
ESC	RJ	26	AGUA ZARCA	47	53	100	45	41	86	51	50	101	143	144	287
ESC	RJ	27	PURÍSIMA DE ARISTA	43	45	88	33	48	81	32	50	82	108	143	251
ESC	RJ	34	ARROYO SECO	27	23	50	29	36	65	27	36	63	83	95	178
EMD	RJ	3	EMSAD CONCÁ	28	47	75	31	34	65	15	25	40	74	106	180
EMD	RJ	8	EMSAD SANTA ÁGUEDA	18	21	39	14	22	36	11	13	24	43	56	99
EMD	RJ	12	EMSAD CAMARGO	15	10	25	18	20	38	11	14	25	44	44	88
EMD	RJ	13	EMSAD SAN PEDRO ESCANELA	24	37	61	23	40	63	23	27	50	70	104	174
EMD	RJ	14	EMSAD TRES LAGUNAS	14	23	37	18	25	43	12	19	31	44	67	111
EMD	RJ	18	EMSAD TILACO	10	14	24	22	22	44	20	19	39	52	55	107
EMD	RJ	20	EMSAD LANDA DE MATAMOROS	26	38	64	24	31	55	32	30	62	82	99	181
EMD	RJ	22	EMSAD PEÑA BLANCA	28	32	60	22	22	44	16	21	37	66	75	141
EMD	RJ	26	EMSAD TANCYOYOL	17	14	31	20	10	30	8	17	25	45	41	86
EMD	RJ	27	EMSAD AGUA FRÍA	15	21	36	7	19	26	13	18	31	35	58	93
EMD	RJ	31	EMSAD VALLE VERDE	8	14	22	13	12	25	6	14	20	27	40	67
REGIÓN JALPAN				577	639	1,216	547	660	1,207	474	581	1,055	1,598	1,880	3,478
ESC	RQ	1	SATÉLITE	334	399	733	309	467	776	281	389	670	924	1255	2179
ESC	RQ	3	CORREGIDORA	381	410	791	292	358	650	239	290	529	912	1058	1970
ESC	RQ	7	EL MARQUÉS	267	285	552	165	238	403	131	187	318	563	710	1273
ESC	RQ	8	AZTECA	328	377	705	272	323	595	184	240	424	784	940	1724
ESC	RQ	9	SANTA ROSA JÁUREGUI	248	289	537	197	286	483	170	218	388	615	793	1408
ESC	RQ		EXT. JOFRITO	59	37	96	35	55	90	37	34	71	131	126	257
ESC	RQ	13	EPÍGMENIO GONZÁLEZ	287	280	567	264	327	591	201	260	461	752	867	1619
ESC	RQ		EXT. CENT. DES. ACAD. DEP.	23	15	38	16	18	34	14	16	30	53	49	102
ESC	RQ	17	CONSTITUCIÓN DE 1917	293	311	604	238	327	565	186	207	393	717	845	1562
ESC	RQ	19	BRAVO	93	87	180	67	70	137	53	78	131	213	235	448
ESC	RQ	22	REAL DE SAN MIGUEL	259	342	601	228	308	536	207	259	466	694	909	1603
EMD	RQ	33	BUENAVISTA	38	43	81	15	22	37	13	18	31	66	83	149
REGIÓN QUERÉTARO				2,610	2,875	5,485	2,098	2,799	4,897	1,716	2,196	3,912	6,424	7,870	14,294
ESC	RS	2	AMEALCO	122	149	271	104	150	254	92	132	224	318	431	749
ESC	RS	10	SAN JUAN DEL RÍO	363	386	749	400	390	790	276	342	618	1039	1118	2157
ESC	RS	12	TEQUISQUIAPAN	240	275	515	255	297	552	208	255	463	703	827	1530
ESC	RS		EXT. SAN NICOLÁS	45	51	96	37	44	81	34	22	56	116	117	233
ESC	RS	15	CHICHIMEQUILLAS	182	126	308	114	145	259	86	120	206	382	391	773
ESC	RS	16	EL COLORADO	169	176	345	136	197	333	121	129	250	426	502	928
ESC	RS	18	VALLE DORADO	299	276	575	260	244	504	178	168	346	737	688	1425
ESC	RS	20	SANTIAGO MEXQUITITLÁN	86	101	187	56	85	141	44	68	112	186	254	440
ESC	RS	21	ARCILA	95	94	189	72	102	174	59	81	140	226	277	503
ESC	RS	28	SAN ILDEFONSO	57	73	130	46	76	122	39	60	99	142	209	351
ESC	RS	30	LA VALLA	53	35	88	70	54	124	75	34	109	198	123	321
ESC	RS	31	LA GRIEGA	135	135	270	82	103	185	65	77	142	282	315	597
EMD	RS	30	EMSAD SAN MIGUEL TLAXCALTEPEC	36	39	75	25	41	66	22	24	46	83	104	187
EMD	RS	34	EMSAD ESCOLÁSTICAS	39	50	89	23	38	61	18	21	39	80	109	189
REGIÓN SAN JUAN RÍO				1,921	1,966	3,887	1,680	1,966	3,646	1,317	1,533	2,850	4,918	5,465	10,383
TOTAL COBAQ				6,186	6,691	12,877	5,446	6,720	12,166	4,351	5,355	9,706	15,983	18,766	34,749

Hombres

15,983 46%



Mujeres

18,766 54%



Estudiantes por edad por Región

Semestre 2017B

MOD	REG	N°	NOMBRE DEL PLANTEL	<=14	15	16	17	18	19	20	21	22	23	24	>=25	TOTAL
ESC	RC	5	CADEREYTA	96	423	416	398	64	13	2	0	1	0	0	0	1,413
ESC	RC	6	TOLIMÁN	31	201	214	210	46	3	4	0	0	0	0	0	709
ESC	RC	11	EZEQUIEL MONTES	55	271	312	317	47	10	2	1	1	0	0	0	1,016
ESC	RC	14	SAN JOAQUÍN	27	172	153	172	35	5	3	1	2	0	0	0	570
ESC	RC	24	VILLA PROGRESO	34	169	170	160	29	5	0	0	0	0	0	0	567
ESC	RC	29	BERNAL	8	78	66	66	21	4	0	0	0	0	0	0	243
ESC	RC	32	SAN ANTONIO DE LA CAL	18	72	72	76	14	2	0	0	0	0	0	0	254
ESC	RC	33	EL PALMAR	19	79	94	89	13	2	0	0	0	0	0	0	296
ESC	RC	35	VIZARRÓN	12	68	89	72	18	0	1	0	0	0	0	0	260
EMD	RC	6	EMSAD EL COYOTE	3	35	53	53	17	1	0	0	0	0	0	0	162
EMD	RC	7	EMSAD HIGUERILLAS	1	22	20	23	8	2	0	0	0	0	0	0	76
EMD	RC	11	EMSAD PEÑA COLORADA	2	45	18	37	7	3	0	1	0	0	0	0	113
EMD	RC	19	EMSAD SAN MIGUEL PALMAS	5	35	40	29	6	1	0	0	0	0	0	0	116
EMD	RC	23	EMSAD SOMBRERETE	8	38	41	30	6	0	0	0	0	0	0	0	123
EMD	RC	24	EMSAD CASA BLANCA	10	73	69	53	11	2	1	0	0	0	0	0	219
EMD	RC	25	EMSAD EL RINCÓN	6	67	64	63	15	5	0	1	0	0	0	0	221
EMD	RC	28	EMSAD BELLAVISTA DEL RÍO	7	51	41	42	10	0	1	0	0	1	0	0	153
EMD	RC	32	SANTA MARIA DE ÁLAMOS	5	25	25	23	4	0	1	0	0	0	0	0	83
REGIÓN CADEREYTA				347	1,924	1,957	1,913	371	58	15	4	4	1	0	0	6,594
				5.26%	29.2%	29.7%	29.0%	5.6%	0.9%	0.2%	0.1%	0.06%	0.02%	0.00%	0.00%	
ESC	RJ	4	JALPÁN	36	235	268	240	66	11	7	2	0	0	0	0	865
ESC	RJ	23	AHUACATLÁN DE GUADALUPE	14	92	101	111	28	8	0	0	0	0	0	0	354
ESC	RJ	25	LA LAGUNITA	16	65	68	54	10	2	1	0	0	0	0	0	216
ESC	RJ	26	AGUA ZARCA	21	79	77	89	19	2	0	0	0	0	0	0	287
ESC	RJ	27	PURÍSIMA DE ARISTA	15	65	67	78	21	4	1	0	0	0	0	0	251
ESC	RJ	34	ARROYO SECO	11	37	58	53	17	2	0	0	0	0	0	0	178
EMD	RJ	3	EMSAD CONCA	16	46	56	50	9	3	0	0	0	0	0	0	180
EMD	RJ	8	EMSAD SANTA ÁGUEDA	7	32	31	20	8	0	1	0	0	0	0	0	99
EMD	RJ	12	EMSAD CAMARGO	3	25	33	20	5	2	0	0	0	0	0	0	88
EMD	RJ	13	EMSAD SAN PEDRO ESCANELA	4	42	58	49	15	4	2	0	0	0	0	0	174
EMD	RJ	14	EMSAD TRES LAGUNAS	11	29	24	31	12	4	0	0	0	0	0	0	111
EMD	RJ	18	EMSAD TILACO	4	20	37	35	8	3	0	0	0	0	0	0	107
EMD	RJ	20	EMSAD LANDA DE MATAMOROS	9	53	49	55	13	1	1	0	0	0	0	0	181
EMD	RJ	22	EMSAD PEÑA BLANCA	4	45	42	42	8	0	0	0	0	0	0	0	141
EMD	RJ	26	EMSAD TANCOYOL	6	24	18	27	8	1	1	0	0	0	1	0	86
EMD	RJ	27	EMSAD AGUA FRÍA	10	27	22	25	7	2	0	0	0	0	0	0	93
EMD	RJ	31	EMSAD VALLE VERDE	5	19	16	16	10	0	0	1	0	0	0	0	67
REGIÓN JALPAN				192	935	1,025	995	264	49	14	3	0	0	1	0	3,478
				5.5%	26.9%	29.5%	28.6%	7.6%	1.4%	0.4%	0.1%	0.0%	0.0%	0.0%	0.0%	
ESC	RQ	1	SATÉLITE	105	546	659	666	164	27	7	5	0	0	0	0	2,179
ESC	RQ	3	CORREGIDORA	104	500	580	544	185	33	13	7	1	2	0	1	1,970
ESC	RQ	7	EL MARQUÉS	97	358	358	328	98	26	5	2	1	0	0	0	1,273
ESC	RQ	8	AZTECA	97	473	508	438	144	45	12	3	1	1	1	1	1,724
ESC	RQ	9	SANTA ROSA JÁUREGUI	78	364	449	395	92	23	5	2	0	0	0	0	1,408
ESC	RQ	13	EXT. JOFRITO	18	86	67	63	17	4	1	1	0	0	0	0	257
ESC	RQ	13	EXT. CENT. DES. ACAD. DEP.	80	400	475	473	146	32	8	4	1	0	0	0	1,619
ESC	RQ	17	CONSTITUCIÓN DE 1917	4	29	32	29	8	0	0	0	0	0	0	0	102
ESC	RQ	17	CONSTITUCIÓN DE 1917	81	348	487	414	159	45	19	5	3	0	1	0	1,562
ESC	RQ	19	BRAVO	27	131	118	132	28	11	1	0	0	0	0	0	448
ESC	RQ	22	REAL DE SAN MIGUEL	83	386	435	453	169	53	14	5	3	1	1	0	1,603
EMD	RQ	33	BUENAVISTA	8	53	43	40	5	0	0	0	0	0	0	0	149
REGIÓN QUERÉTARO				782	3,674	4,211	3,975	1,215	299	85	34	10	4	3	2	14,294
				5.5%	25.7%	29.5%	27.8%	8.5%	2.1%	0.6%	0.2%	0.1%	0.0%	0.0%	0.0%	
ESC	RS	2	AMEALCO	49	197	227	221	47	6	1	0	1	0	0	0	749
ESC	RS	10	SAN JUAN DEL RÍO	138	551	628	631	159	37	7	1	4	1	0	0	2,157
ESC	RS	12	TEQUISQUIAPAN	77	409	463	428	114	25	8	4	2	0	0	0	1,530
ESC	RS	15	EXT. SAN NICOLÁS	14	73	63	58	15	8	0	1	0	1	0	0	233
ESC	RS	15	CHICHIMEQUILLAS	52	215	236	209	46	14	1	0	0	0	0	0	773
ESC	RS	16	EL COLORADO	48	262	275	252	80	7	3	1	0	0	0	0	928
ESC	RS	18	VALLE DORADO	90	401	452	345	106	23	6	2	0	0	0	0	1,425
ESC	RS	20	SANTIAGO MEXQUITILÁN	33	146	107	130	18	6	0	0	0	0	0	0	440
ESC	RS	21	ARCILA	37	135	150	153	26	0	0	1	1	0	0	0	503
ESC	RS	28	SAN ILDEFONSO	28	98	107	95	22	1	0	0	0	0	0	0	351
ESC	RS	30	LA VALLA	14	76	81	108	28	9	2	2	1	0	0	0	321
ESC	RS	31	LA GRIEGA	54	176	170	138	48	6	3	1	1	0	0	0	597
EMD	RS	30	EMSAD SAN MIGUEL TLAXCALTEPEC	13	60	57	46	10	1	0	0	0	0	0	0	187
EMD	RS	34	EMSAD ESCOLÁSTICAS	11	67	52	44	10	2	2	1	0	0	0	0	189
REGIÓN SAN JUAN DEL RÍO				658	2,866	3,068	2,858	729	145	33	14	10	2	0	0	10,383
				6.34%	27.60%	29.55%	27.53%	7.02%	1.40%	0.32%	0.13%	0.10%	0.02%	0.00%	0.00%	
TOTAL COBAQ				1,979	9,400	10,262	9,742	2,579	551	147	55	24	7	4	2	34,749

Retención Generacional Por Región

Generación 2015B – 2018A

			RETENCIÓN GENERACIONAL 15B-17B									PROYECTADO 2018A		
MOD	REG	N°	NOMBRE DEL PLANTEL	INICIO 15B (1ero)	16A (2do)	RETENCIÓN (2do)	16B (3ro)	RETENCIÓN (3ro)	17A (4to)	RETENCIÓN (4to)	17B (5to)	RETENCIÓN (5to)	18A (6to Proy)	RETENCIÓN (6to proy)
ESC	RC	5	CADEREYTA	505	456	90.3%	426	84.4%	410	81.2%	401	79.4%	388	76.8%
ESC	RC	6	TOLIMÁN	250	231	92.4%	223	89.2%	204	81.6%	199	79.6%	193	77.2%
ESC	RC	11	EZEQUIEL MONTES	378	345	91.3%	326	86.2%	302	79.9%	297	78.6%	289	76.5%
ESC	RC	14	SAN JOAQUÍN	243	216	88.9%	205	84.4%	186	76.5%	171	70.4%	169	69.5%
ESC	RC	24	VILLA PROGRESO	204	192	94.1%	191	93.6%	178	87.3%	162	79.4%	158	77.5%
ESC	RC	29	BERNAL	89	81	91.0%	79	88.8%	75	84.3%	74	83.1%	74	83.1%
ESC	RC	32	SAN ANTONIO DE LA CAL	87	84	96.6%	79	90.8%	79	90.8%	76	87.4%	75	86.2%
ESC	RC	33	EL PALMAR	120	110	91.7%	102	85.0%	94	78.3%	87	72.5%	87	72.5%
ESC	RC	35	VIZARRÓN	86	82	95.3%	76	88.4%	69	80.2%	68	79.1%	67	77.9%
EMD	RC	6	EMSAD EL COYOTE	74	64	86.5%	59	79.7%	55	74.3%	55	74.3%	55	74.3%
EMD	RC	7	EMSAD HIGUERILLAS	31	30	96.8%	29	93.5%	29	93.5%	29	93.5%	29	93.5%
EMD	RC	11	EMSAD PEÑA COLORADA	53	45	84.9%	42	79.2%	38	71.7%	38	71.7%	37	69.8%
EMD	RC	19	EMSAD SAN MIGUEL PALMAS	38	35	92.1%	34	89.5%	32	84.2%	32	84.2%	32	84.2%
EMD	RC	23	EMSAD SOMBRERETE	28	27	96.4%	23	82.1%	22	78.6%	22	78.6%	22	78.6%
EMD	RC	24	EMSAD CASA BLANCA	95	83	87.4%	73	76.8%	63	66.3%	54	56.8%	53	55.8%
EMD	RC	25	EMSAD EL RINCÓN	76	72	94.7%	75	98.7%	71	93.4%	64	84.2%	64	84.2%
EMD	RC	28	EMSAD BELLA VISTA DEL RÍO	52	47	90.4%	43	82.7%	40	76.9%	37	71.2%	36	69.2%
EMD	RC	32	EMSAD SANTA MARÍA DE ÁLAMOS	35	30	85.7%	27	77.1%	23	65.7%	23	65.7%	23	65.7%
REGIÓN CADEREYTA				2,444	2,230	91.2%	2,112	86.4%	1,970	80.6%	1,889	77.3%	1,851	75.7%
ESC	RJ	4	JALPAN	327	300	91.7%	288	88.1%	275	84.1%	257	78.6%	246	75.2%
ESC	RJ	23	AHUACATLÁN DE GUADALUPE	147	134	91.2%	128	87.1%	120	81.6%	116	78.9%	114	77.6%
ESC	RJ	25	LA LAGUNITA	73	65	89.0%	62	84.9%	59	80.8%	52	71.2%	50	68.5%
ESC	RJ	26	AGUA ZARCA	148	122	82.4%	110	74.3%	103	69.6%	101	68.2%	101	68.2%
ESC	RJ	27	PURÍSIMA DE ARISTA	101	98	97.0%	94	93.1%	88	87.1%	82	81.2%	79	78.2%
ESC	RJ	34	ARROYO SECO	77	69	89.6%	69	89.6%	66	85.7%	63	81.8%	61	79.2%
EMD	RJ	3	EMSAD CONCÁ	72	58	80.6%	50	69.4%	46	63.9%	40	55.6%	40	55.6%
EMD	RJ	8	EMSAD SANTA ÁGUEDA	35	33	94.3%	29	82.9%	25	71.4%	24	68.6%	24	68.6%
EMD	RJ	12	EMSAD CAMARGO	40	36	90.0%	31	77.5%	32	80.0%	25	62.5%	25	62.5%
EMD	RJ	13	EMSAD SAN PEDRO ESCANELA	76	64	84.2%	57	75.0%	53	69.7%	50	65.8%	50	65.8%
EMD	RJ	14	EMSAD TRES LAGUNAS	44	42	95.5%	38	86.4%	33	75.0%	31	70.5%	31	70.5%
EMD	RJ	18	EMSAD TILACO	46	45	97.8%	45	97.8%	41	89.1%	39	84.8%	39	84.8%
EMD	RJ	20	EMSAD LANDA DE MATAMOROS	90	77	85.6%	73	81.1%	67	74.4%	62	68.9%	58	64.4%
EMD	RJ	22	EMSAD PEÑA BLANCA	52	44	84.6%	41	78.8%	38	73.1%	37	71.2%	37	71.2%
EMD	RJ	26	EMSAD Tancoyol	31	28	90.3%	25	80.6%	25	80.6%	25	80.6%	25	80.6%
EMD	RJ	27	EMSAD AGUA FRÍA	46	41	89.1%	41	89.1%	37	80.4%	31	67.4%	31	67.4%
EMD	RJ	31	EMSAD VALLE VERDE	32	24	75.0%	22	68.8%	21	65.6%	20	62.5%	20	62.5%
REGIÓN JALPAN				1,437	1,280	89.1%	1,203	83.7%	1,129	78.6%	1055	73.4%	1031	71.7%
ESC	RQ	1	SATÉLITE	843	793	94.1%	751	89.1%	719	85.3%	670	79.5%	648	76.9%
ESC	RQ	3	CORREGIDORA	810	677	83.6%	603	74.4%	550	67.9%	529	65.3%	503	62.1%
ESC	RQ	7	EL MARQUÉS	546	425	77.8%	385	70.5%	348	63.7%	318	58.2%	304	55.7%
ESC	RQ	8	AZTECA	813	643	79.1%	589	72.4%	473	58.2%	424	52.2%	404	49.7%
ESC	RQ	9	SANTA ROSA JÁUREGUI	537	463	86.2%	432	80.4%	391	72.8%	388	72.3%	375	69.8%
ESC	RQ		EXT. JOFRITO	101	93	92.1%	84	83.2%	76	75.2%	71	70.3%	68	67.3%
ESC	RQ	13	EPÍGMENIO GONZÁLEZ	728	592	81.3%	548	75.3%	481	66.1%	461	63.3%	433	59.5%
ESC	RQ		EXT. DESARROLLO ADAD. Y DEP.	48	37	77.1%	34	70.8%	31	64.6%	30	62.5%	29	60.4%
ESC	RQ	17	CONSTITUCIÓN DE 1917	732	554	75.7%	505	69.0%	424	57.9%	393	53.7%	363	49.6%
ESC	RQ	19	BRAVO	250	186	74.4%	176	70.4%	145	58.0%	131	52.4%	126	50.4%
ESC	RQ	22	REAL DE SAN MIGUEL	696	592	85.1%	558	80.2%	490	70.4%	466	67.0%	444	63.8%
EMD	RQ	33	EMSAD BUENAVISTA	49	43	87.8%	40	81.6%	36	73.5%	31	63.3%	30	61.2%
REGIÓN QUERÉTARO				6,153	5,098	82.9%	4,705	76.5%	4,164	67.7%	3,912	63.6%	3,727	60.6%
ESC	RS	2	AMEALCO	285	260	91.2%	241	84.6%	227	79.6%	224	78.6%	224	78.6%
ESC	RS	10	SAN JUAN DEL RÍO	914	774	84.7%	740	81.0%	672	73.5%	618	67.6%	604	66.1%
ESC	RS	12	TEQUISQUIAPAN	557	520	93.4%	491	88.2%	475	85.3%	463	83.1%	447	80.3%
ESC	RS		EXT. SAN NICOLÁS	103	80	77.7%	73	70.9%	60	58.3%	56	54.4%	54	52.4%
ESC	RS	15	CHICHIMEQUILLAS	291	260	89.3%	233	80.1%	213	73.2%	206	70.8%	203	69.8%
ESC	RS	16	EL COLORADO	307	289	94.1%	266	86.6%	247	80.5%	250	81.4%	239	77.9%
ESC	RS	18	VALLE DORADO	525	457	87.0%	424	80.8%	366	69.7%	346	65.9%	330	62.9%
ESC	RS	20	SANTIAGO MEXQUITTLÁN	151	143	94.7%	138	91.4%	121	80.1%	112	74.2%	111	73.5%
ESC	RS	21	ARCLA	206	184	89.3%	174	84.5%	152	73.8%	140	68.0%	139	67.5%
ESC	RS	28	SAN ILDEFONSO	150	121	80.7%	121	80.7%	103	68.7%	99	66.0%	98	65.3%
ESC	RS	30	LA VALLA	147	129	87.8%	120	81.6%	109	74.1%	109	74.1%	106	72.1%
ESC	RS	31	LA GRIEGA	203	158	77.8%	151	74.4%	146	71.9%	142	70.0%	141	69.5%
EMD	RS	30	EMSAD SAN MIGUEL TLAXCALTEPEC	89	79	88.8%	76	85.4%	52	58.4%	46	51.7%	42	47.2%
EMD	RS	34	EMSAD ESCOLÁSTICAS	61	52	85.2%	52	85.2%	42	68.9%	39	63.9%	39	63.9%
REGIÓN SAN JUAN				3,989	3,506	87.9%	3,300	82.7%	2,985	74.8%	2,850	71.4%	2,777	69.6%
TOTAL COBAQ				14,023	12,114	86.4%	11,320	80.7%	10,248	73.1%	9,706	69.2%	9,386	66.9%



Abandono Escolar por Región

Ciclo 2016-2017

MOD	REG	N°	NOMBRE DEL PLANTEL	MATRÍCULA 2016B	MATRÍCULA 2017B	EGRESO 2017A	NUEVO INGRESO 2017B	Hombres	Mujeres	Abandono Escolar Total
ESC	RC	5	CADEREYTA	1,448	1,413	394	493	11.4%	7.6%	9.3%
ESC	RC	6	TOLIMÁN	685	709	159	239	10.7%	5.8%	8.2%
ESC	RC	11	EZEQUIEL MONTES	1,080	1,016	304	349	12.2%	8.2%	10.1%
ESC	RC	14	SAN JOAQUÍN	619	570	156	207	22.1%	10.9%	16.2%
ESC	RC	24	VILLA PROGRESO	549	567	123	200	13.2%	8.0%	10.7%
ESC	RC	29	BERNAL	260	243	83	87	10.2%	6.3%	8.1%
ESC	RC	32	SAN ANTONIO DE LA CAL	249	254	61	95	16.3%	8.3%	11.6%
ESC	RC	33	EL PALMAR	329	296	69	89	18.5%	13.7%	16.1%
ESC	RC	35	VIZARRÓN	203	260	0	76	15.4%	4.5%	9.4%
EMD	RC	6	EMSAD EL COYOTE	197	162	49	41	16.2%	10.9%	13.7%
EMD	RC	7	EMSAD HIGUERILLAS	78	76	20	19	0.0%	2.4%	1.3%
EMD	RC	9	EMSAD VIZARRON	79	0	79	0	0.0%	0.0%	0.0%
EMD	RC	11	EMSAD PEÑA COLORADA	112	113	23	41	20.8%	10.9%	15.2%
EMD	RC	19	EMSAD SAN MIGUEL PALMAS	126	116	34	46	22.9%	14.1%	17.5%
EMD	RC	23	EMSAD SOMBRERETE	109	123	31	52	4.8%	7.5%	6.4%
EMD	RC	24	EMSAD CASA BLANCA	230	219	46	86	27.2%	17.2%	22.2%
EMD	RC	25	EMSAD EL RINCÓN	229	221	64	80	9.7%	11.4%	10.5%
EMD	RC	28	EMSAD BELLAVISTA DEL RÍO	136	153	22	56	21.3%	5.3%	12.5%
EMD	RC	32	EMSAD SANTA MARÍA ÁLAMOS	97	83	27	33	14.0%	25.9%	20.6%
REGIÓN CADEREYTA				6,815	6,594	1,744	2,289	14.0%	8.8%	11.2%
ESC	RJ	4	JALPAN	865	865	213	309	9.1%	12.8%	11.1%
ESC	RJ	23	AHUACATLÁN DE GUADALUPE	397	354	121	117	10.1%	9.6%	9.8%
ESC	RJ	25	LA LAGUNITA	236	216	59	78	21.6%	12.9%	16.5%
ESC	RJ	26	AGUA ZARCA	277	287	71	100	5.8%	7.9%	6.9%
ESC	RJ	27	PURÍSIMA DE ARISTA	284	251	83	88	16.9%	10.4%	13.4%
ESC	RJ	34	ARROYO SECO	205	178	51	50	20.2%	5.7%	12.7%
EMD	RJ	3	EMSAD CONCÁ	167	180	34	75	23.6%	11.6%	16.8%
EMD	RJ	8	EMSAD SANTA ÁGUEDA	92	99	22	39	12.5%	9.6%	10.9%
EMD	RJ	12	EMSAD CAMARGO	103	88	27	25	10.0%	15.1%	12.6%
EMD	RJ	13	EMSAD SAN PEDRO ESCANELA	201	174	62	61	16.5%	10.3%	12.9%
EMD	RJ	14	EMSAD TRES LAGUNAS	123	111	33	37	17.6%	9.7%	13.0%
EMD	RJ	18	EMSAD TILACO	117	107	25	24	6.5%	9.1%	7.7%
EMD	RJ	20	EMSAD LANDA DE MATAMOROS	206	181	54	64	17.6%	16.5%	17.0%
EMD	RJ	22	EMSAD PEÑA BLANCA	119	141	21	60	15.1%	13.6%	14.3%
EMD	RJ	26	EMSAD TANCOYOL	83	86	28	31	0.0%	0.0%	0.0%
EMD	RJ	27	EMSAD AGUA FRÍA	105	93	25	36	37.0%	10.2%	21.9%
EMD	RJ	31	EMSAD VALLE VERDE	76	67	21	22	21.1%	5.3%	13.2%
REGIÓN JALPAN				3,656	3,478	950	1,216	13.7%	10.9%	12.1%
ESC	RQ	1	SATÉLITE	2,185	2,179	553	733	12.4%	5.6%	8.5%
ESC	RQ	3	CORREGIDORA	1,941	1,970	454	791	21.0%	11.0%	15.9%
ESC	RQ	7	EL MARQUÉS	1,238	1,273	230	552	29.2%	18.2%	23.2%
ESC	RQ	8	AZTECA	1,845	1,724	381	705	29.0%	20.1%	24.1%
ESC	RQ	9	SANTA ROSA JÁUREGUI	1,401	1,408	344	537	17.2%	10.1%	13.3%
ESC	RQ		EXT. JOFRITO	236	257	47	96	10.5%	13.0%	11.9%
ESC	RQ	13	EPIGMEÑO GONZÁLEZ	1,735	1,619	408	567	18.8%	13.5%	15.9%
ESC	RQ	13	EXT. CENT. DES. ACAD. DEP.	104	102	33	38	13.3%	0.0%	6.7%
ESC	RQ	17	CONSTITUCIÓN DE 1917	1,650	1,562	327	604	25.8%	18.9%	22.1%
ESC	RQ	19	BRAVO	510	448	112	180	29.7%	21.3%	25.5%
ESC	RQ	22	REAL DE SAN MIGUEL	1,631	1,603	321	601	23.0%	15.7%	18.9%
EMD	RQ	33	EMSAD BUENAVISTA	116	149	21	81	36.7%	13.4%	23.3%
REGIÓN QUERÉTARO				14,592	14,294	3,231	5,485	21.8%	13.8%	17.5%
ESC	RS	2	AMEALCO	752	749	225	271	10.6%	3.6%	6.5%
ESC	RS	10	SAN JUAN DEL RÍO	2,269	2,157	544	749	16.9%	11.1%	14.0%
ESC	RS	12	TEQUISQUIAPAN	1,520	1,530	398	515	7.0%	7.1%	7.0%
ESC	RS		EXT. SAN NICOLÁS	234	233	49	96	19.8%	21.3%	20.5%
ESC	RS	15	CHICHIMEQUILLAS	737	773	151	308	22.7%	10.8%	16.4%
ESC	RS	16	EL COLORADO	868	928	240	345	8.7%	2.3%	5.2%
ESC	RS	18	VALLE DORADO	1,429	1,425	317	575	22.3%	13.8%	18.3%
ESC	RS	20	SANTIAGO MEXQUITITLÁN	417	440	88	187	19.6%	17.2%	18.2%
ESC	RS	21	ARCILA	518	503	128	189	22.6%	7.9%	14.7%
ESC	RS	28	SAN ILDEFONSO	343	351	71	130	22.3%	8.6%	14.9%
ESC	RS	30	LA VALLA	346	321	66	88	16.1%	9.3%	13.6%
ESC	RS	31	LA GRIEGA	504	597	94	270	22.1%	11.5%	16.5%
EMD	RS	30	EMSAD SAN MIGUEL TLAXCALTEPEC	231	187	39	75	40.0%	30.2%	34.6%
EMD	RS	34	EMSAD ESCOLÁSTICAS	167	189	30	89	37.5%	10.5%	22.2%
REGIÓN SAN JUAN DEL RÍO				10,335	10,383	2,440	3,887	17.3%	10.0%	13.5%
TOTAL COBAQ				35,398	34,749	8,365	12,877	18.1%	11.5%	14.6%



Aprobación y Reprobación por Región

Fin de Ciclo 2016 - 2017

MOD	REG	NUM	NOMBRE DEL PLANTEL	EXISTENCIA	APROBADOS HASTA EXAMEN FINAL DE 2017A				REPROBADOS EN FIN DE 2017A				APROBADOS INCLUYENDO ALUMNOS REGULARIZADOS 2017A					REPROBACIÓN INCLUYENDO REGULARIZADOS						
					TOTAL APROBADOS HOMBRES	TOTAL APROBADOS MUJERES	TOTAL APROBADOS	% DE APROBADOS	TOTAL REPROBADOS HOMBRES	TOTAL REPROBADOS MUJERES	TOTAL REPROBADOS	% DE REPROBADOS	TOTAL HOMBRES	TOTAL MUJERES	GRAN TOTAL	% HOMBRES	% MUJERES	% APROBACIÓN INCLUYENDO REGULARIZADOS	TOTAL HOMBRES	TOTAL MUJERES	% HOMBRES	% MUJERES	% REPROBACIÓN INCLUYENDO REGULARIZADOS	
ESC	RC	5	CADEREYTA	1367	350	592	942	68.9%	237	188	425	31.1%	522	736	1258	38.2%	53.8%	92.0%	65	44	4.8%	3.2%	8.0%	
ESC	RC	6	TOLIMÁN	647	232	285	517	79.9%	82	48	130	20.1%	282	308	590	43.6%	47.6%	91.2%	32	25	4.9%	3.9%	8.8%	
ESC	RC	11	EZEQUIEL MONTES	1000	246	389	635	63.5%	224	141	365	36.5%	368	465	833	36.8%	46.5%	83.3%	102	65	10.2%	6.5%	16.7%	
ESC	RC	14	SAN JOAQUÍN	558	153	262	415	74.4%	93	50	143	25.6%	215	287	502	38.5%	51.4%	90.0%	31	25	5.6%	4.5%	10.0%	
ESC	RC	24	VILLA PROGRESO	523	174	208	382	73.0%	99	42	141	27.0%	233	231	464	44.6%	44.2%	88.7%	40	19	7.6%	3.6%	11.3%	
ESC	RC	29	BERNAL	246	62	122	184	74.8%	46	16	62	25.2%	97	130	227	39.4%	52.8%	92.3%	11	8	4.5%	3.3%	7.7%	
ESC	RC	32	SAN ANTONIO DE LA CAL	238	51	107	158	66.4%	45	35	80	33.6%	75	125	200	31.5%	52.5%	84.0%	21	17	8.8%	7.1%	16.0%	
ESC	RC	33	EL PALMAR	296	77	119	196	66.2%	71	29	100	33.8%	121	134	255	40.9%	45.3%	86.1%	27	14	9.1%	4.7%	13.9%	
ESC	RC	35	VIZARRÓN	188	62	97	159	84.2%	17	12	29	15.4%	68	100	168	36.2%	53.2%	89.4%	11	9	5.9%	4.8%	10.6%	
EMD	RC	6	EMSA DEL COYOTE	175	53	76	129	73.7%	38	8	46	26.3%	83	80	163	47.4%	45.7%	93.1%	8	4	4.6%	2.3%	6.9%	
EMD	RC	7	EMSA HIGUERILLAS	78	33	40	73	93.6%	4	1	5	6.4%	37	40	77	47.4%	51.3%	98.7%	0	1	0.0%	1.3%	1.3%	
EMD	RC	9	EMSA VIZARRÓN DE MONTES	79	35	38	73	92.4%	5	1	6	7.6%	40	39	79	50.6%	49.4%	100.0%	0	0	0.0%	0.0%	0.0%	
EMD	RC	11	EMSA PEÑA COLORADA	98	30	49	79	80.6%	9	10	19	19.4%	38	59	97	38.8%	60.2%	99.0%	1	0	1.0%	0.0%	1.0%	
EMD	RC	19	EMSA SAN MIGUEL PALMAS	112	24	56	80	71.4%	18	14	32	28.6%	35	66	101	31.3%	58.9%	90.2%	7	4	6.3%	3.6%	9.8%	
EMD	RC	23	EMSA SOMBRERETE	105	31	56	87	82.9%	11	7	18	17.1%	38	61	99	36.2%	58.1%	94.3%	4	2	3.8%	1.9%	5.7%	
EMD	RC	24	EMSA CASA BLANCA	203	58	77	135	66.5%	45	23	68	33.5%	73	96	169	36.0%	47.3%	83.3%	30	4	14.8%	2.0%	16.7%	
EMD	RC	25	EMSA EL RINCÓN	217	53	78	131	60.4%	68	18	86	39.6%	92	88	180	42.4%	40.6%	82.9%	29	8	13.4%	3.7%	17.1%	
EMD	RC	28	EMSA BELLA VISTA DEL RÍO	123	38	66	104	84.6%	13	6	19	15.4%	47	69	116	38.2%	56.1%	94.3%	4	3	3.3%	2.4%	5.7%	
EMD	RC	32	EMSA SANTA MARÍA DE ÁLAMOS	84	21	33	54	64.3%	17	13	30	35.7%	36	42	78	42.9%	50.0%	92.9%	2	4	2.4%	4.8%	7.1%	
REGIÓN CADEREYTA					6337	1783	2750	4533	71.5%	1142	662	1804	28.5%	2500	1316	5656	39.5%	49.8%	89.3%	425	266	6.7%	4.0%	10.7%
ESC	RJ	4	JALPAN	814	249	373	622	76.4%	128	64	192	23.6%	313	397	710	38.5%	48.8%	87.2%	64	40	7.9%	4.9%	12.8%	
ESC	RJ	23	AHUACATLÁN DE GUADALUPE	370	143	183	326	88.1%	33	11	44	11.9%	163	191	354	44.1%	51.6%	95.7%	13	3	3.5%	0.8%	4.3%	
ESC	RJ	25	LA LAGUNITA	219	35	66	101	46.1%	53	65	118	53.9%	69	114	183	31.5%	52.1%	83.6%	19	17	8.7%	7.8%	16.4%	
ESC	RJ	26	AGUA ZARCA	268	79	110	189	70.5%	57	22	79	29.5%	116	121	237	43.3%	45.1%	88.4%	20	11	7.5%	4.1%	11.6%	
ESC	RJ	27	PURÍSIMA DE ARISTA	260	86	135	221	85.0%	29	10	39	15.0%	104	139	243	40.0%	53.5%	93.5%	11	6	4.2%	2.3%	6.5%	
ESC	RJ	34	ARROYO SECO	192	60	78	138	71.9%	29	25	54	28.1%	73	97	170	38.0%	50.5%	88.5%	16	6	8.3%	3.1%	11.5%	
EMD	RJ	3	EMSA CONCA	159	25	55	80	50.3%	44	35	79	49.7%	52	78	130	32.7%	49.1%	81.8%	17	12	10.7%	7.5%	18.2%	
EMD	RJ	8	EMSA SANTA ÁGUEDA	86	36	47	83	96.5%	2	1	3	3.5%	36	47	83	41.9%	54.7%	96.5%	2	1	2.3%	1.2%	3.5%	
EMD	RJ	12	EMSA CAMARGO	101	31	45	76	75.2%	20	5	25	24.8%	44	48	92	43.6%	47.5%	91.1%	7	2	6.9%	2.0%	8.9%	
EMD	RJ	13	EMSA SAN PEDRO ESCANELA	184	68	91	159	86.4%	10	15	25	13.6%	74	103	177	40.2%	56.0%	96.2%	4	3	2.2%	1.6%	3.8%	
EMD	RJ	14	EMSA TRES LAGUNAS	113	30	63	93	82.3%	16	4	20	17.7%	41	66	107	36.3%	58.4%	94.7%	5	1	4.4%	0.9%	5.3%	
EMD	RJ	18	EMSA TILACO	113	44	45	89	78.8%	16	8	24	21.2%	54	52	106	47.8%	46.0%	93.8%	6	1	5.3%	0.9%	6.2%	
EMD	RJ	20	EMSA LANDA DE MATAMOROS	181	49	96	145	80.1%	27	9	36	19.9%	66	103	169	36.5%	56.9%	93.4%	10	2	5.5%	1.1%	6.6%	
EMD	RJ	22	EMSA PEÑA BLANCA	106	41	56	97	91.5%	7	2	9	8.5%	44	57	101	41.5%	53.8%	95.3%	4	1	3.8%	0.9%	4.7%	
EMD	RJ	26	EMSA TANCOYOL	86	34	42	76	88.4%	5	5	10	11.6%	39	47	86	45.5%	54.7%	100.0%	0	0	0.0%	0.0%	0.0%	
EMD	RJ	27	EMSA AGUA FRÍA	91	28	48	76	83.5%	7	8	15	16.5%	32	53	85	35.2%	58.2%	93.4%	3	3	3.3%	3.3%	6.6%	
EMD	RJ	31	EMSA VALLE VERDE	72	17	35	52	72.2%	18	2	20	27.8%	32	37	69	44.4%	51.4%	95.8%	3	0	4.2%	0.0%	4.2%	
REGIÓN JALPAN					3415	1055	1568	2623	76.8%	501	291	792	23.2%	1352	1750	3102	39.6%	51.2%	90.8%	204	109	6.0%	3.2%	9.2%
ESC	RQ	1	SATÉLITE	2132	476	759	1235	57.9%	426	471	897	42.1%	639	964	1603	30.0%	45.2%	75.2%	263	266	12.3%	12.5%	24.8%	
ESC	RQ	3	CORREGIDORA	1758	337	545	882	50.2%	482	394	876	49.8%	533	718	1251	30.3%	40.8%	71.2%	286	221	16.3%	12.6%	28.8%	
ESC	RQ	7	EL MARQUÉS	1042	174	311	485	46.5%	270	287	557	53.5%	280	434	714	26.9%	41.7%	68.5%	164	164	15.7%	15.7%	31.5%	
ESC	RQ	8	AZTECA	1561	256	501	757	48.5%	417	387	804	51.5%	390	658	1048	25.0%	42.2%	67.1%	283	230	18.1%	14.7%	32.9%	
ESC	RQ	9	SANTA ROSA JÁUREGUI	1262	246	454	700	55.5%	295	267	562	44.5%	374	572	946	29.6%	45.3%	75.0%	167	149	13.2%	11.8%	25.0%	
ESC	RQ	13	EXT. JOFRITO	221	43	77	120	54.3%	57	44	101	45.7%	72	104	176	32.6%	47.1%	79.6%	28	17	12.7%	7.7%	20.4%	
ESC	RQ	17	EPIGEMENIO GONZÁLEZ	1549	265	482	747	48.2%	419	383	802	51.8%	428	655	1083	27.6%	42.3%	69.9%	256	210	16.5%	13.6%	30.1%	
ESC	RQ	19	EXT. DES. ACAD. DEP.	99	36	34	70	70.7%	20	9	29	29.3%	51	40	91	51.5%	40.4%	91.9%	5	3	5.1%	3.0%	8.1%	
ESC	RQ	17	CONSTITUCIÓN DE 1917	1389	240	410	650	46.8%	382	357	739	53.2%	346	535	881	24.9%	38.5%	63.4%	276	232	19.9%	16.7%	36.6%	
ESC	RQ	19	BRAVO	422	98	140	238	56.4%	106	78	184	43.6%	144	171	315	34.1%	40.5%	74.6%	60	47	14.2%	11.1%	25.4%	
ESC	RQ	22	REAL DE SAN MIGUEL	1412	270	492	762	54.0%	335	315	650	46.0%	391	647	1038	27.7%	45.8%	73.5%	214	160	15.2%	11.3%	26.5%	
EMD	RQ	33	EMSA BUENAVISTA	99	17	43	60	60.6%	23	16	39	39.4%	31	55	86	31.3%	55.6%	86.9%	9	4	9.1%	4.0%	13.1%	
REGIÓN QUERÉTARO					12946	2458	4248	6706	51.8%	3232	3008	6240	48.2%	3679	5553	9232	28.4%	42.9%	71.3%	2011	1703	15.5%	13.2%	28.7%
ESC																								

Eficiencia Terminal por Región

Generación 2014B – 2017A

MOD	REGIÓN	No.	NOMBRE DEL PLANTEL	1) INGRESO A 1er. SEMESTRE EN 2014B	2) EGRESO ACUMULADO TOTAL 2017A	EFICIENCIA TERMINAL ACTUAL TOTAL 2014-2017	EFICIENCIA TERMINAL ANTERIOR 13B-16A	INCREMENTO RESPECTO A GENERACIÓN ANTERIOR
ESC	RC	5	CADEREYTA	532	394	74.1%	68.7%	↑ 5.3%
ESC	RC	6	TOLIMÁN	208	159	76.4%	67.8%	↑ 8.7%
ESC	RC	11	EZEQUIEL MONTES	406	304	74.9%	74.1%	↑ 0.8%
ESC	RC	14	SAN JOAQUÍN	216	156	72.2%	72.5%	↓ -0.3%
ESC	RC	24	VILLA PROGRESO	148	123	83.1%	70.1%	↑ 13.0%
ESC	RC	29	BERNAL	98	83	84.7%	75.7%	↑ 9.0%
EMD	RC	32	SAN ANTONIO DE LA CAL	87	61	70.1%	62.3%	↑ 7.8%
EMD	RC	33	EL PALMAR	98	69	70.4%	73.8%	↓ -3.4%
EMD	RC	6	EMSAD EL COYOTE	60	49	81.7%	71.2%	↑ 10.4%
EMD	RC	7	EMSAD HIGUERILLAS	24	20	83.3%	74.1%	↑ 9.3%
EMD	RC	9	EMSAD VIZARRÓN	88	79	89.8%	75.0%	↑ 14.8%
EMD	RC	11	EMSAD PEÑA COLORADA	36	23	63.9%	73.3%	↓ -9.4%
EMD	RC	19	EMSAD SAN MIGUEL PALMAS	39	34	87.2%	63.5%	↑ 23.7%
EMD	RC	23	EMSAD SOMBRERETE	34	31	91.2%	74.3%	↑ 16.9%
EMD	RC	24	EMSAD CASA BLANCA	76	46	60.5%	65.8%	↓ -5.3%
EMD	RC	25	EMSAD EL RINCÓN	79	64	81.0%	75.0%	↑ 6.0%
EMD	RC	28	EMSAD BELLAVISTA DEL RÍO	35	22	62.9%	68.6%	↓ -5.7%
EMD	RC	32	EMSAD SANTA MARÍA DE ÁLAMOS	34	27	79.4%	65.5%	↑ 13.9%
REGIÓN CADEREYTA				2,298	1744	75.9%	70.6%	↑ 5.3%
ESC	RJ	4	JALPAN	257	213	82.9%	70.6%	↑ 12.3%
ESC	RJ	23	AHUACATLÁN DE GUADALUPE	157	121	77.1%	73.6%	↑ 3.5%
ESC	RJ	25	LA LAGUNITA	82	59	72.0%	77.6%	↓ -5.6%
ESC	RJ	26	AGUA ZARCA	109	71	65.1%	80.3%	↓ -15.2%
ESC	RJ	27	PURÍSIMA DE ARISTA	105	83	79.0%	62.3%	↑ 16.8%
EMD	RJ	34	ARROYO SECO	71	51	71.8%	77.2%	↓ -5.4%
EMD	RJ	3	EMSAD CONCÁ	45	34	75.6%	81.7%	↓ -6.1%
EMD	RJ	8	EMSAD SANTA AGUEDA	43	22	51.2%	70.6%	↓ -19.4%
EMD	RJ	12	EMSAD CAMARGO	45	27	60.0%	77.1%	↓ -17.1%
EMD	RJ	13	EMSAD SAN PEDRO ESCANELA	77	62	80.5%	58.5%	↑ 22.1%
EMD	RJ	14	EMSAD TRES LAGUNAS	44	33	75.0%	71.8%	↑ 3.2%
EMD	RJ	18	EMSAD TILACO	33	25	75.8%	85.4%	↓ -9.7%
EMD	RJ	20	EMSAD LANDA DE MATAMOROS	82	54	65.9%	55.4%	↑ 10.4%
EMD	RJ	22	EMSAD PEÑA BLANCA	40	21	52.5%	63.6%	↓ -11.1%
EMD	RJ	26	EMSAD TANCOYOL	32	28	87.5%	93.3%	↓ -5.8%
EMD	RJ	27	EMSAD AGUA FRÍA	40	25	62.5%	70.0%	↓ -7.5%
EMD	RJ	31	EMSAD VALLE VERDE	27	21	77.8%	78.6%	↓ -0.8%
REGIÓN JALPAN				1,289	950	73.7%	72.5%	↑ 1.2%
ESC	RQ	1	SATÉLITE	851	553	65.0%	65.4%	↓ -0.4%
ESC	RQ	3	CORREGIDORA	796	454	57.0%	51.6%	↑ 5.4%
ESC	RQ	7	EL MARQUÉS	486	230	47.3%	46.5%	↑ 0.8%
ESC	RQ	8	AZTECA	808	381	47.2%	54.5%	↓ -7.4%
ESC	RQ	9	SANTA ROSA JÁUREGUI	533	344	64.5%	63.6%	↑ 1.0%
ESC	RQ		EXT. JOFRITO	58	47	81.0%		
ESC	RQ	13	EPIGMEÑO GONZÁLEZ	777	409	52.6%	55.4%	↓ -2.8%
ESC	RQ		EXT. DES. ACADP. Y DEP.	50	32	64.0%	64.0%	↓ 0.0%
ESC	RQ	17	CONSTITUCIÓN DE 1917	745	327	43.9%	39.4%	↑ 4.5%
ESC	RQ	19	BRAVO	243	112	46.1%	47.4%	↓ -1.3%
ESC	RQ	22	REAL DE SAN MIGUEL	688	321	46.7%	45.5%	↑ 1.2%
EMD	RQ	33	EMSAD BUENAVISTA	38	21	55.3%	81.1%	↓ -25.8%
REGIÓN QUERÉTARO				6,073	3231	53.2%	52.8%	↑ 0.4%
ESC	RS	2	AMEALCO	291	225	77.3%	66.1%	↑ 11.2%
ESC	RS	10	SAN JUAN DEL RÍO	854	544	63.7%	56.1%	↑ 7.6%
ESC	RS	12	TEQUISQUIAPAN	487	399	81.9%	70.4%	↑ 11.6%
ESC	RS		EXT. SAN NICOLÁS	91	48	52.7%	69.0%	↓ -16.3%
ESC	RS	15	CHICHIMEQUILLAS	229	151	65.9%	74.2%	↓ -8.2%
ESC	RS	16	COLORADO	364	240	65.9%	59.0%	↑ 6.9%
ESC	RS	18	VALLE DORADO	555	317	57.1%	56.4%	↑ 0.7%
ESC	RS	20	SANTIAGO MEXQUITITLÁN	142	88	62.0%	57.0%	↑ 5.0%
ESC	RS	21	ARCILA	190	128	67.4%	71.0%	↓ -3.6%
ESC	RS	28	SAN ILDEFONSO	114	71	62.3%	67.6%	↓ -5.3%
ESC	RS	30	LA VALLA	103	66	64.1%	80.0%	↓ -15.9%
ESC	RS	31	LA GRIEGA	155	94	60.6%	66.1%	↓ -5.5%
EMD	RS	30	EMSAD SAN MIGUEL TLAXCALTEPEC	82	39	47.6%	53.0%	↓ -5.5%
EMD	RS	34	EMSAD ESCOLÁSTICAS	50	30	60.0%	86.3%	↓ -26.3%
REGIÓN SAN JUAN DEL RÍO				3,707	2440	65.8%	62.8%	↑ 3.0%
TOTAL COBAQ				13,367	8365	62.6%	60.5%	↑ 2.1%



Estudiantes irregulares en inicio de semestre por Región

Inicio del Semestre 2017B

MOD	REG	N°	NOMBRE DEL PLANTEL	ESTUDIANTES				IRREGULARES									
				1°	3°	5°	TOTAL GENERAL	3°	%	5°	%	TOTAL IRREGS	% IRREGS RESPECTO AL TOTAL	MATRICULA 3° Y 5°	IRREGULARES DE 3 Y 5	% IRREGULARES AL INICIO DEL CICLO 3 Y 5 SEMESTRE	% ESTUDIANTES REGULARES 3 Y 5
ESC	RC	5	CADEREYTA	493	519	401	1,413	30	5.8%	27	6.7%	57	4.0%	920	57	6.2%	93.8%
ESC	RC	6	TOLIMAN	239	271	199	709	18	6.6%	21	10.6%	39	5.5%	470	39	8.3%	91.7%
ESC	RC	11	EZEQUIEL MONTES	349	370	297	1,016	67	18.1%	61	20.5%	128	12.6%	667	128	19.2%	80.8%
ESC	RC	14	SAN JOAQUIN	207	192	171	570	15	7.8%	10	5.8%	25	4.4%	363	25	6.9%	93.1%
ESC	RC	24	VILLA PROGRESO	200	205	162	567	18	8.8%	14	8.6%	32	5.6%	367	32	8.7%	91.3%
ESC	RC	29	BERNAL	87	82	74	243	8	9.8%	6	8.1%	14	5.8%	156	14	9.0%	91.0%
ESC	RC	32	SAN ANTONIO DE LA CAL	95	83	76	254	10	12.0%	9	11.8%	19	7.5%	159	19	11.9%	88.1%
ESC	RC	33	EL PALMAR	89	120	87	296	20	16.7%	10	11.5%	30	10.1%	207	30	14.5%	85.5%
ESC	RC	35	VIZARRÓN	76	116	68	260	11	9.5%	3		14	5.4%	184	14	7.6%	92.4%
EMD	RC	6	EMSD EL COYOTE	41	66	55	162	4	6.1%	2	3.6%	6	3.7%	121	6	5.0%	95.0%
EMD	RC	7	EMSD HIGUERILLAS	19	28	29	76		0.0%		0.0%	0	0.0%	57	0	0.0%	100.0%
EMD	RC	11	EMSD PEÑA COLORADA	41	34	38	113		0.0%		0.0%	0	0.0%	72	0	0.0%	100.0%
EMD	RC	19	EMSD SAN MIGUEL PALMAS	46	38	32	116	1	2.6%	2	6.3%	3	2.6%	70	3	4.3%	95.7%
EMD	RC	23	EMSD SOMBRERETE	52	49	22	123	3	6.1%		0.0%	3	2.4%	71	3	4.2%	95.8%
EMD	RC	24	EMSD CASA BLANCA	86	79	54	219	12	15.2%	3	5.6%	15	6.8%	133	15	11.3%	88.7%
EMD	RC	25	EMSD EL RINCÓN	80	77	64	221	12	15.6%	7	10.9%	19	8.6%	141	19	13.5%	86.5%
EMD	RC	28	EMSD BELLAVISTA DEL RÍO	56	60	37	153	2	3.3%	2	5.4%	4	2.6%	97	4	4.1%	95.9%
EMD	RC	32	EMSD SANTA MARÍA ÁLAMOS	33	27	23	83		0.0%	3	13.0%	3	3.6%	50	3	6.0%	94.0%
REGIÓN CADEREYTA				2,289	2,416	1,889	6,594	231	9.6%	180	9.5%	411	6.2%	4,305	411	9.5%	90.5%
ESC	RJ	4	JALPAN	309	299	257	865	24	8.0%	47	18.3%	71	8.2%	556	71	12.8%	87.2%
ESC	RJ	23	AHUACATLÁN DE GUADALUPE	117	121	116	354	5	4.1%	2	1.7%	7	2.0%	237	7	3.0%	97.0%
ESC	RJ	25	LA LAGUNITA	78	86	52	216	6	7.0%	4	7.7%	10	4.6%	138	10	7.2%	92.8%
ESC	RJ	26	AGUA ZARCA	100	86	101	287	6	18.6%	8	7.9%	24	8.4%	187	24	12.8%	87.2%
ESC	RJ	27	PURÍSIMA DE ARISTA	88	81	82	251	4	4.9%	6	7.3%	10	4.0%	163	10	6.1%	93.9%
ESC	RJ	34	ARROYO SECO	50	65	63	178	7	10.8%	6	9.5%	13	7.3%	128	13	10.2%	89.8%
EMD	RJ	3	EMSD CONCA	75	65	40	180	9	13.8%		0.0%	9	5.0%	105	9	8.6%	91.4%
EMD	RJ	8	EMSD SANTA ÁGUEDA	39	36	24	99	4	11.1%	2	8.3%	6	6.1%	60	6	10.0%	90.0%
EMD	RJ	12	EMSD CAMARGO	25	38	25	88		0.0%		0.0%	0	0.0%	63	0	0.0%	100.0%
EMD	RJ	13	EMSD SAN PEDRO ESCANELA	61	63	50	174	1	1.6%	2	4.0%	3	1.7%	113	3	2.7%	97.3%
EMD	RJ	14	EMSD TRES LAGUNAS	37	43	31	111	1	2.3%		0.0%	1	0.9%	74	1	1.4%	98.6%
EMD	RJ	18	EMSD TILACO	24	44	39	107	1	2.3%	4	10.3%	5	4.7%	83	5	6.0%	94.0%
EMD	RJ	20	EMSD LANDA DE MATAMOROS	64	55	62	181	4	7.3%	3	4.8%	7	3.9%	117	7	6.0%	94.0%
EMD	RJ	22	EMSD PEÑA BLANCA	60	44	37	141	1	2.3%		0.0%	1	0.7%	81	1	1.2%	98.8%
EMD	RJ	26	EMSD TANCYOYL	31	30	25	86		0.0%		0.0%	0	0.0%	55	0	0.0%	100.0%
EMD	RJ	27	EMSD AGUA FRIA	36	26	31	93		0.0%	1	3.2%	1	1.1%	57	1	1.8%	98.2%
EMD	RJ	31	EMSD VALLE VERDE	22	25	20	67		0.0%		0.0%	0	0.0%	45	0	0.0%	100.0%
REGIÓN JALPAN				1,216	1,207	1,055	3,478	83	6.9%	85	8.1%	168	4.8%	2,262	168	7.4%	92.6%
ESC	RQ	1	SATELITE	733	776	670	2,179	168	21.6%	211	31.5%	379	17.4%	1,446	379	26.2%	73.8%
ESC	RQ	3	CORREGIDORA	791	650	529	1,970	207	31.8%	146	27.6%	353	17.9%	1,179	353	29.9%	70.1%
ESC	RQ	7	EL MARQUÉS	552	403	318	1,273	147	36.5%	87	27.4%	234	18.4%	721	234	32.5%	67.5%
ESC	RQ	8	AZTECA	705	595	424	1,724	173	29.1%	167	39.4%	340	19.7%	1,019	340	33.4%	66.6%
ESC	RQ	9	SANTA ROSA JÁUREGUI	537	483	388	1,408	152	31.5%	104	26.8%	256	18.2%	871	256	29.4%	70.6%
ESC	RQ		EXT. JOFRITO	96	90	71	257	20	22.2%	12	16.9%	32	12.5%	161	32	19.9%	80.1%
ESC	RQ	13	EPÍGMENIO GONZÁLEZ	567	591	461	1,619	185	31.3%	165	35.8%	350	21.6%	1,052	350	33.3%	66.7%
ESC	RQ		EXT. CENTRO DES. ACAD. DEP.	38	34	30	102	3	8.8%	3	10.0%	6	5.9%	64	6	9.4%	90.6%
ESC	RQ	17	CONSTITUCIÓN DE 1917	604	565	393	1,562	203	35.9%	185	47.1%	388	24.8%	958	388	40.5%	59.5%
ESC	RQ	19	BRAVO	180	137	131	448	30	21.9%	40	30.5%	70	15.6%	268	70	26.1%	73.9%
ESC	RQ	22	REAL DE SAN MIGUEL	601	536	466	1,603	131	24.4%	133	28.5%	264	16.5%	1,002	264	26.3%	73.7%
EMD	RQ	33	EMSD BUENAVISTA	81	37	31	149	3	8.1%	3	9.7%	6	4.0%	68	6	8.8%	91.2%
REGIÓN QUERÉTARO				5,485	4,897	3,912	14,294	1,422	29.0%	1,256	32.1%	2,678	18.7%	8,809	2,678	30.4%	69.6%
ESC	RS	2	AMEALCO	271	254	224	749	12	4.7%	19	8.5%	31	4.1%	478	31	6.5%	93.5%
ESC	RS	10	SAN JUAN DEL RÍO	749	790	618	2,157	186	23.5%	158	25.6%	344	15.9%	1,408	344	24.4%	75.6%
ESC	RS	12	TEQUISQUIAPAN	515	552	463	1,530	72	13.0%	71	15.3%	143	9.3%	1,015	143	14.1%	85.9%
ESC	RS		EXT. SAN NICOLÁS	96	81	56	233	9	11.1%	14	25.0%	23	9.9%	137	23	16.8%	83.2%
ESC	RS	15	CHICHIMEQUILLAS	308	259	206	773	68	26.3%	62	30.1%	130	16.8%	463	130	28.0%	72.0%
ESC	RS	16	EL COLORADO	345	333	250	928	92	27.6%	64	25.6%	156	16.8%	583	156	26.8%	73.2%
ESC	RS	18	VALLE DORADO	575	504	346	1,425	108	21.4%	68	19.7%	176	12.4%	850	176	20.7%	79.3%
ESC	RS	20	SANTIAGO MEXQUITTLÁN	187	141	112	440	11	7.8%	15	13.4%	26	5.9%	253	26	10.3%	89.7%
ESC	RS	21	ARCILA	189	174	140	503	38	21.8%	25	17.9%	63	12.5%	314	63	20.1%	79.9%
ESC	RS	28	SAN ILDEFONSO	130	122	99	351	15	12.3%	17	17.2%	32	9.1%	221	32	14.5%	85.5%
ESC	RS	30	LA VALLA	88	124	109	321	27	21.8%	43	39.4%	70	21.8%	233	70	30.0%	70.0%
ESC	RS	31	LA GRIEGA	270	185	142	597	44	23.8%	24	16.9%	68	11.4%	327	68	20.8%	79.2%
EMD	RS	30	EMSD SAN MIGUEL TLAXCALTEPE	75	66	46	187	14	21.2%	19	41.3%	33	17.6%	112	33	29.5%	70.5%
EMD	RS	34	EMSD ESCOLÁSTICAS	89	61	39	189	8	13.1%	2	5.1%	10	5.3%	100	10	10.0%	90.0%
REGIÓN SAN JUAN DEL RÍO				3,887	3,646	2,850	10,383	704	19.3%	601	21.1%	1,305	12.6%	6,496	1,305	20.1%	79.9%
TOTAL COBAG				12,877	12,166	9,706	34,749	2,440	20.1%	2,122	21.9%	4,562	13.1%	21,872	4,562	20.9%	79.1%

Histórico de Indicadores por Región

2010-2017

COBAQ	INDICADOR	2010-2011		2011-2012		2012-2013		2013-2014		2014-2015		2015-2016		2016-2017		2017-2018	
		2010B	2011A	2011B	2012A	2012B	2013A	2013B	2014A	2014B	2015A	2015B	2016A	2016B	2017A	2017B	2018A
	MATRÍCULA TOTAL COBAQ	28,806		29,832		31,057		32,187		32,783		33,861		35,398		34,749	
	MATRÍCULA DE INGRESO A 1°	11,860		12,030		12,863		13,628		13,367		14,023		14,848		12,877	
	RETENCIÓN GENERACIONAL		68.2%		66.9%		67.9%		68.6%		66.2%		65.2%		65.8%		
	ABANDONO ESCOLAR		14.2%		14.5%		16.0%		16.5%		15.2%		15.0%		14.6%		
	REPROBACIÓN HASTA EX. FINAL		39.6%		37.9%		36.3%		37.8%		37.6%		36.5%		37.9%		
	REPROBACIÓN INCLUY. REGU		21.3%		21.7%		20.9%		23.2%		22.5%		21.0%		20.3%		
	EFICIENCIA TERMINAL		64.5%		63.5%		63.5%		61.9%		61.9%		60.5%		62.6%		
	CANTIDAD DE EGRESADOS		6,907		7,309		7,532		7,445		7,961		8,240		8,365		

REGIÓN QUERÉTARO	INDICADOR	2010 - 2011		2011-2012		2012-2013		2013-2014		2014-2015		2015-2016		2016-2017		2017 - 2018	
		2010B	2011A	2011B	2012A	2012B	2013A	2013B	2014A	2014B	2015A	2015B	2016A	2016B	2016A	2017B	2018A
	MATRÍCULA TOTAL COBAQ	28,806		29,832		31,057		32,187		32,783		33,861		35,398		34,749	
	MATRÍCULA REGIÓN	13,671		13,635		13,845		14,240		14,170		14,292		14,592		14,294	
	MATRÍCULA DE INGRESO A 1°	5,653		5,593		5,847		6,303		6,073		6,153		6,180		5,485	
	PARTICIPACIÓN DE LA REGIÓN EN MATRÍCULA TOTAL	47.5%		45.7%		44.6%		44.2%		43.2%		42.2%		41.2%		41.1%	
	RETENCIÓN GENERACIONAL		64.4%		61.3%		61.5%		60.4%		58.0%		57.0%		57.3%		
	ABANDONO ESCOLAR		17.7%		18.4%		19.8%		21.7%		20.2%		17.9%		17.5%		
	REPROBACIÓN HASTA EX. FINAL		50.0%		49.5%		47.7%		48.0%		47.8%		45.8%		48.2%		
	REPROBACIÓN INCLUY. REGU		30.7%		32.0%		30.7%		32.5%		31.2%		28.2%		28.7%		
	EFICIENCIA TERMINAL		60.4%		56.7%		56.0%		54.6%		54.1%		52.8%		53.2%		
	CANTIDAD DE EGRESADOS		3,215		3,126		3,167		3,051		3,162		3,326		3,231		

REGIÓN SAN JUAN	INDICADOR	2010 - 2011		2011-2012		2012-2013		2013-2014		2014-2015		2015-2016		2016-2017		2017 - 2018	
		2010B	2011A	2011B	2012A	2012B	2013A	2013B	2014A	2014B	2015A	2015B	2016A	2016B	2016A	2017B	2018A
	MATRÍCULA TOTAL COBAQ	28,806		29,832		31,057		32,187		32,783		33,861		35,398		34,749	
	MATRÍCULA REGIÓN	7,718		7,952		8,315		8,566		9,052		9,607		10,335		10,383	
	MATRÍCULA DE INGRESO A 1°	3,232		3,062		3,437		3,642		3,707		3,989		4,364		3,887	
	PARTICIPACIÓN DE LA REGIÓN EN MATRÍCULA TOTAL	26.8%		26.7%		11.1%		26.6%		27.6%		28.4%		29.2%		29.9%	
	RETENCIÓN GENERACIONAL		69.5%		67.9%		69.7%		67.4%		69.8%		68.0%		69.1%		
	ABANDONO ESCOLAR		13.3%		13.2%		15.2%		15.3%		13.4%		14.0%		13.5%		
	REPROBACIÓN HASTA EX. FINAL		36.4%		34.3%		32.7%		37.0%		35.7%		34.0%		35.3%		
	REPROBACIÓN INCLUY. REGU		18.5%		18.8%		18.4%		22.6%		22.0%		20.1%		19.2%		
	EFICIENCIA TERMINAL		65.3%		65.3%		65.8%		62.3%		64.6%		62.8%		65.8%		
	CANTIDAD DE EGRESADOS		1,802		2,025		2,126		1,908		2,220		2,288		2,440		

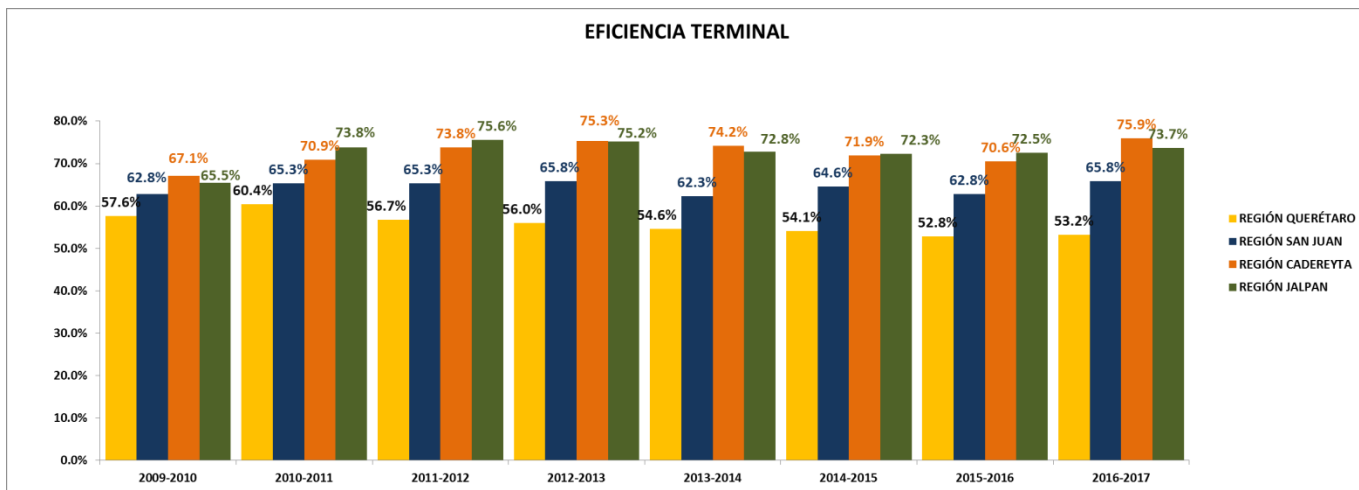
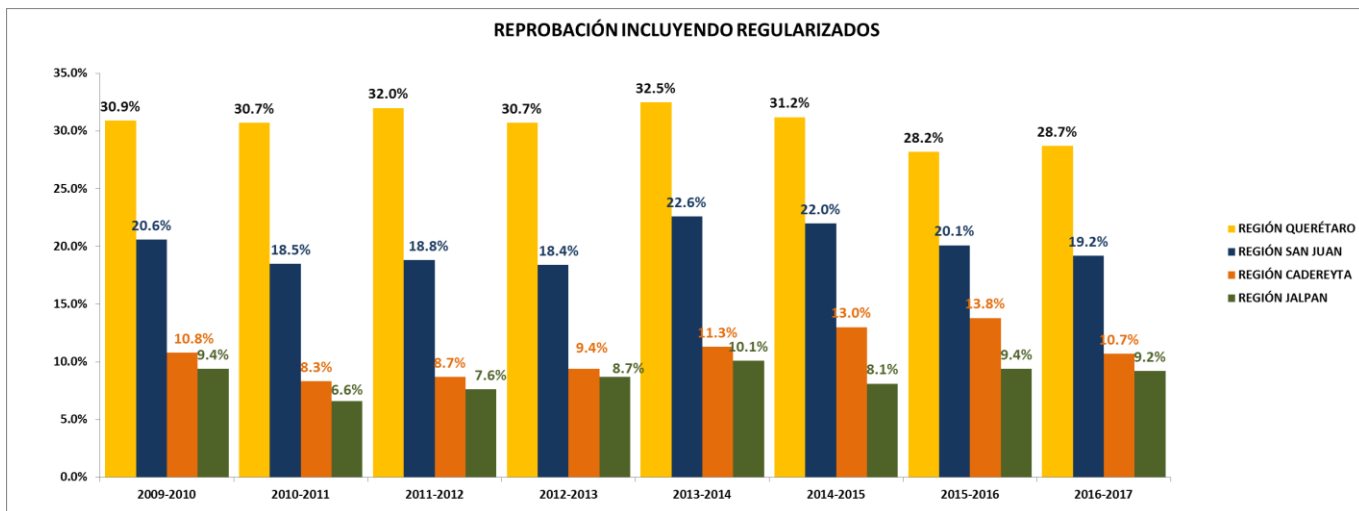
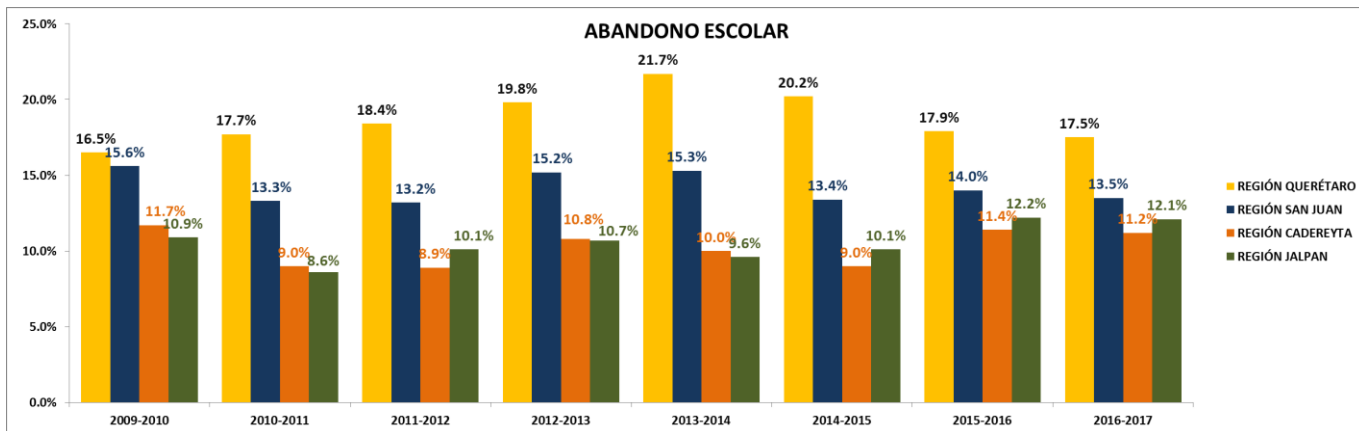
REGIÓN CADREYTA	INDICADOR	2010 - 2011		2011-2012		2012-2013		2013-2014		2014-2015		2015-2016		2016-2017		2017 - 2018	
		2010B	2011A	2011B	2012A	2012B	2013A	2013B	2014A	2014B	2015A	2015B	2016A	2016B	2016A	2017B	2018A
	MATRÍCULA TOTAL COBAQ	28,806		29,832		31,057		32,187		32,783		33,861		35,398		34,749	
	MATRÍCULA REGIÓN	4,706		5,171		5,513		5,835		6,000		6,325		6,815		6,594	
	MATRÍCULA DE INGRESO A 1°	1,856		2,091		2,192		2,317		2,298		2,444		2,849		2,289	
	PARTICIPACIÓN DE LA REGIÓN EN MATRÍCULA TOTAL	16.3%		17.3%		17.8%		18.1%		18.3%		18.7%		19.3%		19.0%	
	RETENCIÓN GENERACIONAL		73.8%		76.0%		78.9%		78.0%		76.7%		76.4%		77.8%		
	ABANDONO ESCOLAR		9.0%		8.9%		10.8%		10.0%		9.0%		11.4%		11.2%		
	REPROBACIÓN HASTA EX. FINAL		25.5%		22.1%		22.5%		25.1%		27.7%		29.5%		28.5%		
	REPROBACIÓN INCLUY. REGU		8.3%		8.7%		9.4%		11.3%		13.0%		13.8%		10.7%		
	EFICIENCIA TERMINAL		70.9%		73.8%		75.3%		74.2%		71.9%		70.6%		75.9%		
	CANTIDAD DE EGRESADOS		1,201		1,391		1,398		1,551		1,576		1,635		1,744		

REGIÓN JALPAN	INDICADOR	2010 - 2011		2011-2012		2012-2013		2013-2014		2014-2015		2015-2016		2016-2017		2017 - 2018	
		2010B	2011A	2011B	2012A	2012B	2013A	2013B	2014A	2014B	2015A	2015B	2016A	2016B	2016A	2017B	2018A
	MATRÍCULA TOTAL COBAQ	28,806		29,832		31,057		32,187		32,783		33,861		35,398		34,749	
	MATRÍCULA REGIÓN	2,711		3,074		3,384		3,546		3,561		3,637		3,656		3,478	
	MATRÍCULA DE INGRESO A 1°	1,119		1,284		1,387		1,366		1,289		1,437		1,455		1,216	
	PARTICIPACIÓN DE LA REGIÓN EN MATRÍCULA TOTAL	9.4%		10.3%		10.9%		11.0%		10.9%		10.7%		10.3%		10.0%	
	RETENCIÓN GENERACIONAL		76.0%		77.3%		77.6%		76.1%		75.4%		76.2%		74.5%		
	ABANDONO ESCOLAR		8.6%		10.1%		10.7%		9.6%		10.1%		12.2%		12.1%		
	REPROBACIÓN HASTA EX. FINAL		22.9%		24.3%		25.0%		24.0%		21.9%		21.2%		23.2%		
	REPROBACIÓN INCLUY. REGU		6.6%		7.6%		8.7%		10.1%		8.1%		9.4%		9.2%		
	EFICIENCIA TERMINAL		73.8%		75.6%		75.2%		72.8%		72.3%		72.5%		73.7%		
	CANTIDAD DE EGRESADOS		689		767		841		935		1,003		991		950		



Principales Indicadores por Región

2009-2017





Becas

Periodo Agosto - Diciembre 2017

MOD	REG	N°	NOMBRE DE PLANTEL	BECAS FEDERALES								Beca Estatal	APOYOS DEL COBAQ		BECAS COBAQ		Becas en Municipios	TOTAL				
				Prospera	Contra el Abandono Escolar	Excelencia	Ingreso	Permanencia	Ingreso Militares	Permanencia Militares	Policía Federal		Talento	Exención de pago (Inscrip. y Reinscrip.)	Exención de pago (Inscrip. y Reinscrip. Hijos de Trabajador)	Beca Académica del 50 % por promedio			Beca Académica del 100 % por promedio			
ESCOLARIZADA	RQ	1	SATÉLITE	165	0	1	0	10	0	1	0	0	3	43	21	284	63	155	746			
	RS	2	AMEALCO	339	21	0	3	12	0	0	0	0	0	9	6	107	45	0	542			
	RQ	3	CORREGIDORA	279	31	5	1	11	0	0	0	0	0	54	8	190	56	7	642			
	RJ	4	JALPAN	374	6	0	1	13	0	0	0	0	1	23	7	212	104	0	741			
	RC	5	CADEREYTA	467	238	0	17	100	0	0	0	0	0	64	11	181	46	0	1124			
	RC	6	TOLIMÁN	402	83	1	4	14	0	0	0	0	0	25	14	100	35	0	678			
	RQ	7	EL MARQUÉS	190	44	1	3	4	0	0	0	0	0	13	12	67	16	15	365			
	RQ	8	AZTECA	364	75	0	1	1	0	0	0	0	0	23	9	104	10	52	639			
	RQ	9	SANTA ROSA JÁUREGUI	690	47	0	2	0	0	0	0	0	0	15	5	145	23	95	1022			
	RS	10	SAN JUAN DEL RÍO	606	94	0	13	46	0	2	1	1	0	31	9	223	55	0	1081			
	RC	11	EZEQUIEL MONTES	314	138	1	4	17	0	0	0	0	2	76	5	183	71	0	811			
	RS	12	TEQUISQUIAPAN	648	44	2	3	53	0	0	0	0	0	37	5	329	120	0	1241			
	RQ	13	EPÍGMENIO GONZÁLEZ	220	0	3	1	4	0	0	0	0	1	19	15	145	35	66	509			
	RC	14	SAN JOAQUÍN	356	36	1	3	6	0	0	0	0	3	48	4	71	49	0	577			
	RS	15	CHICHIMEQUILLAS	292	149	0	1	1	0	0	0	0	0	37	0	123	30	0	633			
	RS	16	EL COLORADO	169	0	0	2	15	0	0	0	0	0	4	0	119	43	0	352			
	RQ	17	CONSTITUCIÓN DE 1917	267	32	0	3	0	0	0	0	0	1	50	3	104	19	45	524			
	RS	18	VALLE DORADO	289	4	1	7	22	0	1	1	0	0	50	3	215	92	0	685			
	RQ	19	BRAVO	162	0	0	0	1	0	0	0	0	0	9	4	24	1	0	201			
	RS	20	SANTIAGO MEXQUITILÁN	316	27	0	5	4	0	0	0	0	0	11	1	56	14	0	434			
	RS	21	ARCILA	290	51	0	0	3	0	1	0	0	0	24	2	69	21	0	461			
	RQ	22	REAL DE SAN MIGUEL	215	0	1	0	8	0	0	0	0	0	14	3	163	43	60	507			
	RJ	23	AHUACATLÁN DE GUADALUPE	248	0	1	1	5	0	0	0	0	0	25	4	92	38	0	414			
	RC	24	VILLA PROGRESO	317	23	0	0	6	0	0	0	0	0	26	5	102	31	0	510			
	RJ	25	LA LAGUNITA	125	41	0	4	10	0	0	0	0	0	38	3	37	8	0	266			
	RJ	26	AGUA ZARCA	221	41	1	2	7	0	0	0	0	0	11	1	59	30	0	373			
	RJ	27	PURÍSIMA DE ARISTA	166	0	0	3	6	0	0	0	0	0	16	2	55	25	0	273			
	RS	28	SAN ILDEFONSO	251	38	0	11	22	0	0	0	0	1	8	0	40	9	0	380			
	RC	29	BERNAL	116	54	0	17	17	0	0	0	0	1	52	1	32	3	0	293			
	RS	30	LA VALLA	183	49	0	0	13	0	0	0	0	2	30	0	36	3	0	316			
	RS	31	LA GRIEGA	197	152	1	1	2	0	0	0	0	1	7	0	55	10	0	426			
	RC	32	SAN ANTONIO DE LA CAL	157	6	0	4	8	0	0	0	0	0	61	5	34	7	0	282			
	RC	33	EL PALMAR	181	0	0	2	11	0	0	0	0	0	31	1	42	9	0	277			
	RJ	34	ARROYO SECO	103	0	2	5	12	0	0	0	0	0	12	0	45	15	0	194			
	RC	35	VIZARRÓN	157	19	0	2	13	0	0	0	0	3	31	1	14	2	0	242			
TOTAL ESCOLARIZADA				9,836	1,543	22	126	477	0	5	2	1	19	1,027	170	3,857	1,181	495	18,761			
EMSAD	RJ	3	EMSAD CONCA	128	20	0	2	3	0	0	0	0	1	7	1	37	8	0	207			
	RC	6	EMSAD EL COYOTE	126	10	0	0	0	0	0	0	0	0	4	0	21	5	0	166			
	RC	7	EMSAD HIGUERILLAS	43	11	0	0	8	0	0	0	0	1	10	0	14	3	0	90			
	RJ	8	EMSAD SANTA ÁGUEDA	89	0	0	0	0	0	0	0	0	0	14	0	12	8	0	123			
	RC	11	EMSAD PEÑA COLORADA	70	7	0	0	0	0	0	0	0	0	2	0	16	2	0	97			
	RJ	12	EMSAD CAMARGO	59	15	0	1	1	0	0	0	0	0	10	0	18	6	0	110			
	RJ	13	EMSAD SAN PEDRO ESCANELA	145	0	0	6	5	0	0	0	0	0	0	0	54	16	0	226			
	RJ	14	EMSAD TRES LAGUNAS	93	0	0	0	5	0	0	0	0	0	31	2	24	11	0	166			
	RJ	18	EMSAD TILACO	73	0	0	2	7	0	0	0	0	0	13	1	16	7	0	119			
	RC	19	EMSAD SAN MIGUEL PALMAS	79	36	0	0	0	0	0	0	0	0	0	0	29	16	0	160			
	RJ	20	EMSAD LANDA DE MATAMOROS	103	0	0	2	5	0	0	0	0	0	1	1	41	10	0	163			
	RJ	22	EMSAD PEÑA BLANCA	105	11	0	2	5	0	0	0	0	0	0	0	25	9	0	157			
	RC	23	EMSAD SOMBRETE	98	4	1	6	10	0	0	0	0	0	0	0	33	9	0	161			
	RC	24	EMSAD CASA BLANCA	187	10	0	14	10	0	0	0	0	1	3	1	17	4	0	247			
	RC	25	EMSAD EL RINCÓN	124	0	0	0	4	0	0	0	0	0	2	0	27	3	0	160			
	RJ	26	EMSAD Tancoyol	53	6	0	0	11	0	0	0	0	0	10	1	13	6	0	100			
	RJ	27	EMSAD AGUA FRIA	86	2	0	0	0	0	0	0	0	0	18	0	17	4	0	127			
RC	28	EMSAD BELLAVISTA DEL RÍO	98	43	0	0	0	0	0	0	0	0	17	0	26	9	0	193				
RS	30	EMSAD SAN MIGUEL TLAXCALTEPEC	130	28	0	0	2	0	0	0	0	0	14	0	35	7	0	216				
RJ	31	EMSAD VALLE VERDE	53	0	0	1	3	0	0	0	0	0	17	0	7	3	0	84				
RC	32	EMSAD SANTA MARÍA ÁLAMOS	74	5	0	0	0	0	0	0	0	0	5	0	12	3	0	99				
RQ	33	EMSAD BUENAVISTA	73	64	0	1	1	0	0	0	0	0	10	0	15	7	0	171				
RS	34	EMSAD ESCOLÁSTICAS	94	1	0	0	9	0	0	0	0	0	19	0	24	12	0	159				
TOTAL EMSAD				2,183	273	1	37	89	0	0	0	0	3	207	7	533	168	0	3,501			
TOTAL COBAQ				12,019	1,816	23	163	566	0	5	2	1	22	1,234	177	4,390	1,349	495	22,262			
														14,595				7,172				495

MODALIDAD	FEDERALES	ESTATALES	MUNICIPALES	TOTAL
ESCOLARIZADA	12,012	6,254	495	18,761
EMSAD	2,583	918	0	3,501

Actividades Paraescolares

Semestre 2017B

MOD	REG	N°	NOMBRE DEL PLANTEL	FUTBOL	BASQUETBOL	VOLEIBOL	KARATE	WU SHU	AJEDREZ	BEISBOL	AEROBICS	GRUPO DE ANIMACIÓN	DANZA FOLKLÓRICA	MÚSICA	TEATRO	ARTES PLÁSTICAS	BANDA DE GUERRA	ESCOLTA	SERIGRAFÍA	LECTO ESCRITURA INIAÑU	ACONDICIONAMIENTO FÍSICO	ATLETISMO	ECOLÓGICO	ROBOTICA	PRIMEROS AUXILIOS	HANDBALL	LENGUAJE DE SEÑAS	BELLYDANCE	ORATORIA	NATACIÓN	TAE KWON DO	TOTAL	ACTIVIDADES PARAESCOLARES	ESTUDIANTES	RELACIÓN ESTUDIANTES ACTIVIDADES MATRICULA	
RQ	1	SATÉLITE	116	116	64				30				50	25	40	89	22	12													20	176	760	12	2,179	34.9%
RS	2	AMEALCO	90	70	60								73			20		6					79									398	7	749	53.1%	
RQ	3	CORREGIDORA	42	72	28								50	88		20	7										10	2	6			325	10	1,970	16.5%	
RJ	4	JALPAN	123	114	116								108		55	133	48	14														711	8	865	82.2%	
RC	5	CADEREYTA	40	10	10				18				19	28	13		13	14						24								189	10	1,413	13.4%	
RC	6	TOLIMÁN	30	24	20				4				12	3	24		18	12							8							155	12	709	21.9%	
RQ	7	EL MARQUÉS	15	76				38					9	18		76	11	5								22						270	9	1,273	21.2%	
RQ	8	AZTECA	140	30	30			63			60		20	27	98	16																484	9	1,724	28.1%	
RQ	9	SANTA ROSA JÁUREGUI EXT. JOFRITO	50	15	20				15	33		18	16	45								1										213	9	1,408	15.1%	
RS	10	SAN JUAN DEL RÍO	95	85	54	70		75		120	101	136	265	55		71	16								30							1,173	13	2,157	54.4%	
RC	11	EZEQUIEL MONTES	50	15	35								20	15	45	7	22	6														215	9	1,016	21.2%	
RS	12	TEQUISQUIAPAN EXT. SAN NICOLÁS	80					85					12	10		23	6															216	6	1,530	14.1%	
RQ	13	EPIGENIO GONZÁLEZ EXT. DES. ACAD. DEP.	110	50	80			15	26				50	27	30	62	34	18	46					12		16						576	14	1,619	35.6%	
RC	14	SAN JOAQUÍN	30	20	12			4					20	22	16		10	7														141	9	570	24.7%	
RS	15	CHICHIMEQUILLAS	186										29	10	5	24	6							16								276	7	773	35.7%	
RS	16	EL COLORADO	32	16									24	22		22	15															131	6	928	14.1%	
RQ	17	CONSTITUCIÓN DE 1917	303	18	32								42	40		12	6															453	7	1,562	29.0%	
RS	18	VALLE DORADO	36	17	36	87		65				52	60		55		12	6			90					60					576	12	1,425	40.4%		
RQ	19	BRAVO											8				15	15														38	3	448	8.5%	
RS	20	SANTIAGO MEXQUITTLÁN	71	15	36			93					35	55				7		148												460	8	440	104.5%	
RS	21	ARCILA	75		12								24	25		30	6															172	6	503	34.2%	
RQ	22	REAL DE SAN MIGUEL	42	17	21			11				10	25	15		31	19															191	9	1,603	11.9%	
RJ	23	AHUACATLÁN DE GUADALUPE		56	21								27												41							145	4	354	41.0%	
RC	24	VILLA PROGRESO	50	21	15								30																			116	4	567	20.5%	
RJ	25	LA LAGUNITA	25	21	20								10	3				8			132		15	8								242	9	216	112.0%	
RJ	26	AGUA ZARCA	22	23	12			6										6														69	5	287	24.0%	
RJ	27	PURÍSIMA DE ARISTA		256																												256	1	251	102.0%	
RS	28	SAN ILDEFONSO	75	45	48								15							130												313	5	351	89.2%	
RC	29	BERNAL											190								240											430	2	243	177.0%	
RS	30	LA VALLA	36	20				8	12				8	8																		92	6	321	28.7%	
RS	31	LA GRIEGA	50	20									3			15																88	4	597	14.7%	
RC	32	SAN ANTONIO DE LA CAL	39	25	20								30			20	16				100		4									254	8	254	100.0%	
RC	33	EL PALMAR											155																			155	1	296	52.4%	
RJ	34	ARROYO SECO											63								41		6									110	3	178	61.8%	
RC	35	VIZARRÓN	120	20									12				21	7							7							187	6	260	71.9%	
TOTAL ESCOLARIZADA				2,173	1,287	802	157	116	440	45	180	181	1,341	746	387	485	510	240	46	278	603	1	94	78	37	139	10	2	6	20	176	10,580	28	31,631	33.4%	



*Fuente: Dirección Académica. Jefatura de Paraescolares. Noviembre 2017.



Bibliotecas

Relación de Títulos y Volúmenes

Semestre 2017B

MOD	REG	N°	NOMBRE DEL PLANTEL	TÍTULOS	VOLÚMENES	
MODALIDAD ESCOLARIZADA	RQ	1	SATELITE	3,836	9,796	
	RS	2	AMEALCO	1,946	5,468	
	RQ	3	CORREGIDORA	3,140	7,458	
	RJ	4	JALPAN	3,969	9,241	
	RC	5	CADEREYTA	2,494	6,639	
	RC	6	TOLIMAN	2,882	6,252	
	RQ	7	EL MARQUES	4,640	9,618	
	RQ	8	AZTECA	3,548	8,436	
	RQ	9	SANTA ROSA JAUREGUI	3,448	7,537	
				EXT. JOFRITO		
	RS	10	SAN JUAN DEL RIO	2,782	6,782	
	RC	11	EZEQUIEL MONTES	2,476	5,668	
	RS	12	TEQUISQUIAPAN	2,012	5,347	
				EXT. SAN NICOLÁS		
	RQ	13	EPIGIMENIO GONZALEZ	4,315	10,914	
				EXT. CENTRO DES. ACAD. DEP.		
	RC	14	SAN JOAQUIN	1,428	3,743	
	RS	15	CHICHIMEQUILLAS	1,195	3,998	
	RS	16	EL COLORADO	1,626	3,956	
	RQ	17	CONSTITUCION DE 1917	2,051	5,804	
	RS	18	VALLE DORADO	1,536	4,987	
	RQ	19	BRAVO	1,706	4,042	
	RS	20	SANTIAGO MEXQUITITLAN	1,055	3,172	
	RS	21	ARCILA	1,267	3,749	
	RQ	22	REAL DE SAN MIGUEL	837	2,628	
	RJ	23	AHUACATLAN DE GUADALUPE	657	2,900	
	RC	24	VILLA PROGRESO	859	1,736	
	RJ	25	LA LAGUNITA	852	3,981	
	RJ	26	AGUA ZARCA	647	3,344	
	RJ	27	PURISIMA DE ARISTA	669	3,231	
	RS	28	SAN ILDEFONSO*	577	3,161	
	RC	29	BERNAL	436	1,706	
	RS	30	LA VALLA	268	332	
	RS	31	LA GRIEGA	1,068	1,068	
	RC	32	SAN ANTONIO DE LA CAL	426	3,269	
RC	33	EL PALMAR	613	2,844		
RJ	34	ARROYO SECO	810	3,372		
RC	35	VIZARRON	569	3,118		
			Total Escolarizada	62,640	169,297	
MODALIDAD EMSAD	RJ	3	EMSAD CONCA	873	3,886	
	RC	6	EMSAD EL COYOTE	859	3,719	
	RC	7	EMSAD HIGUERILLAS	550	3,436	
	RJ	8	EMSAD SANTA AGUEDA	684	3,014	
	RC	11	EMSAD PEÑA COLORADA	675	3,176	
	RJ	12	EMSAD CAMARGO	599	3,048	
	RJ	13	EMSAD SAN PEDRO ESCANELA	740	3,519	
	RJ	14	EMSAD TRES LAGUNAS	1,178	3,044	
	RJ	18	EMSAD TILACO	605	3,046	
	RC	19	EMSAD SAN MIGUEL PALMAS	596	3,071	
	RJ	20	EMSAD LANDA DE MATAMOROS	599	3,067	
	RJ	22	EMSAD PEÑA BLANCA	746	2,368	
	RC	23	EMSAD SOMBRERETE	589	2,446	
	RC	24	EMSAD CASA BLANCA	396	2,269	
	RC	25	EMSAD EL RINCON	545	3,006	
	RJ	26	EMSAD TANCOYOL	628	3,046	
	RJ	27	EMSAD AGUA FRIA	598	1,963	
	RC	28	EMSAD BELLAVISTA DEL RIO	537	1,976	
RS	30	EMSAD SAN MIGUEL TLAXCALTEPEC	334	961		
RJ	31	EMSAD VALLE VERDE	487	778		
RC	32	EMSAD SANTA MARÍA ÁLAMOS	410	598		
RQ	33	EMSAD BUENAVISTA	537	800		
RS	34	EMSAD ESCOLÁSTICAS	104	247		
			Total EMSAD	13,869	56,484	
			Total general	76,509	225,781	



Personal en el COBAQ

Semestre 2017B

		PERSONAL										
REG	N°	NOMBRE DEL PLANTEL	ADMINISTRATIVO			APOYO ADMINISTRATIVO			DOCENTES			TOTAL PERSONAL
			H	M	TOTAL	H	M	TOTAL	H	M	TOTAL	
AC		Dirección General	13	5	18			0			0	18
AC		Dirección Jurídica	2	4	6			0			0	6
AC		Dirección Administrativa	29	18	47			0			0	47
AC		Dirección Académica	13	24	37			0			0	37
AC		Dirección de Planeación	4	7	11			0			0	11
AC		Dirección de Recursos Humanos	10	13	23			0			0	23
AC		Unidad de Calidad y mejora Continua	2	2	4			0			0	4
AC		Unidad de Información Institucional	4	2	6			0			0	6
AC		Contraloría Interna	2	6	8			0			0	8
AC		Preparatoria Abierta	4	9	13			0	6	8	14	27
AC		Dirección de Vinculación	2	3	5			0			0	5
ADMINISTRACIÓN CENTRAL			85	93	178	0	0	0	6	8	14	192
REG	N°	NOMBRE DEL PLANTEL	ADMINISTRATIVO			APOYO ADMINISTRATIVO			DOCENTES			TOTAL PERSONAL
			H	M	TOTAL	H	M	TOTAL	H	M	TOTAL	
RQ	1	SATELITE	11	15	26	5	5	10	41	40	81	117
RS	2	AMEALCO	7	6	13	3	2	5	19	13	32	50
RQ	3	CORREGIDORA	10	17	27	4	4	8	43	35	78	113
RJ	4	JALPAN	9	10	19	0	4	4	22	13	35	58
RC	5	CADEREYTA	12	6	18	5	5	10	31	14	45	73
RC	6	TOLIMAN	7	7	14	4	2	6	17	9	26	46
RQ	7	EL MARQUES	11	7	18	6	4	10	30	16	46	74
RQ	8	AZTECA	10	15	25	4	2	6	26	27	53	84
RQ	9	SANTA ROSA JAUREGUI	9	10	19	9	3	12	20	33	53	84
RS	10	SAN JUAN DEL RIO	13	11	24	7	2	9	45	29	74	107
RC	11	EZEQUIEL MONTES	8	9	17	3	1	4	22	14	36	57
RS	12	TEQUISQUIAPAN	8	10	18	3	7	10	27	28	55	83
RQ	13	EPIGMENIO GONZALEZ	9	16	25	7	3	10	28	47	75	110
RC	14	SAN JOAQUIN	7	5	12	2	1	3	12	12	24	39
RS	15	CHICHIMEQUILLAS	6	6	12	5	1	6	6	18	24	42
RS	16	EL COLORADO	5	10	15	2	2	4	15	15	30	49
RQ	17	CONSTITUCION DE 1917	8	11	19	2	7	9	19	26	45	73
RS	18	VALLE DORADO	7	10	17	6	1	7	25	24	49	73
RQ	19	BRAVO	5	4	9	3	1	4	6	4	10	23
RS	20	SANTIAGO MEXQUITITLAN	6	3	9	2	1	3	10	9	19	31
RS	21	ARCILA	6	3	9	2	2	4	5	12	17	30
RQ	22	REAL DE SAN MIGUEL	8	10	18	2	4	6	25	20	45	69
RJ	23	AHUACATLAN DE GUADALUPE	4	5	9	1	2	3	8	3	11	23
RC	24	VILLA PROGRESO	3	4	7	2	1	3	8	8	16	26
RJ	25	LA LAGUNITA	2	3	5	2	1	3	6	5	11	19
RJ	26	AGUA ZARCA	3	2	5	3	0	3	4	5	9	17
RJ	27	PURISIMA DE ARISTA	1	3	4	0	3	3	4	6	10	17
RS	28	SAN ILDEFONSO	3	3	6	0	1	1	6	6	12	19
RC	29	BERNAL	3	1	4	2	0	2	4	4	8	14
RS	30	LA VALLA	2	4	6	0	1	1	4	6	10	17
RS	31	LA GRIEGA	3	5	8	1	0	1	9	8	17	26
RC	32	SAN ANTONIO DE LA CAL	3	1	4	2	0	2	4	3	7	13
RC	33	EL PALMAR	2	3	5	0	1	1	5	4	9	15
RJ	34	ARROYO SECO	3	1	4	2	0	2	4	5	9	15
TOTAL ESCOLARIZADA			214	236	450	101	74	175	560	521	1,081	1,706
RJ	3	EMSAD CONCA	1	3	4	1	0	1	3	2	5	10
RC	6	EMSAD EL COYOTE	1	2	3	0	1	1	2	3	5	9
RC	7	EMSAD HIGUERILLAS	2	1	3	1	0	1	3	1	4	8
RJ	8	EMSAD SANTA AGUEDA	1	2	3	1	0	1	3	3	6	10
RC	9	EMSAD VIZARRON DE MONTES	3	0	3	0	1	1	5	5	10	14
RC	11	EMSAD PEÑA COLORADA	2	1	3	1	0	1	2	3	5	9
RJ	12	EMSAD CAMARGO	1	1	2	1	1	2	3	2	5	9
RJ	13	EMSAD SAN PEDRO ESCANELA	1	2	3	1	0	1	4	3	7	11
RJ	14	EMSAD TRES LAGUNAS	2	2	4	0	0	0	3	2	5	9
RJ	18	EMSAD TILACO	2	1	3	1	0	1	2	2	4	8
RC	19	EMSAD SAN MIGUEL PALMAS	2	1	3	1	0	1	2	2	4	8
RJ	20	EMSAD LANDA DE MATAMOROS	1	2	3	1	0	1	2	2	4	8
RJ	22	EMSAD PEÑA BLANCA	2	1	3	1	0	1	1	4	5	9
RC	23	EMSAD SOMBRERETE	1	2	3	1	0	1	1	1	2	6
RC	24	EMSAD CASA BLANCA	3	0	3	1	0	1	0	4	4	8
RC	25	EMSAD EL RINCON	3	0	3	0	1	1	3	4	7	11
RJ	26	EMSAD TANCYOYL	1	2	3	0	0	0	3	3	6	9
RJ	27	EMSAD AGUA FRIA	1	2	3	0	0	0	2	3	5	8
RC	28	EMSAD BELLAVISTA DEL RIO	3	0	3	0	1	1	1	4	5	9
RS	30	EMSAD SAN MIGUEL TLAXCALTEPEC	1	2	3	0	1	1	4	4	8	12
RJ	31	EMSAD VALLE VERDE	1	1	2	0	0	0	4	2	6	8
RC	32	EMSAD SANTA MARÍA ÁLAMOS	2	0	2	0	0	0	2	2	4	6
RQ	33	EMSAD BUENAVISTA	1	1	2	1	1	2	2	3	5	9
RS	34	EMSAD ESCOLÁSTICAS	2	1	3	1	0	1	1	4	5	9
TOTAL EMSAD			40	30	70	14	7	21	58	68	126	217
TOTAL GENERAL			339	359	698	115	81	196	624	597	1,221	2,115



Equipo de Cómputo

Semestre 2017B

ADSCRIPCIÓN	PC's		Lap Top		Impresoras		Computadoras	Servidores	Total Computadoras
	Acad	Advo	Acad	Advo	Acad	Advo			
Dirección General		196		105		47	301	8	309
CECADE		3		3	0	1	6	0	6
Preparatoria Abierta		16		0		1	16	0	16
TOTAL		215		108		49	323	8	331

MOD	REG	NUM	NOMBRE DEL PLANTEL	Centro de Cómputo 1		Centro de Cómputo 2		Centro de Cómputo 3 (Idiomas)			PC's		Lap Top		Impresoras		Computadoras	Servidores	Total Computadoras	Computador as uso académico	Relación Alumno / Computadora	
				Cant	Serv	Cant	Serv	Cant	Serv	Acad	Advo	Acad	Advo	Acad	Advo							
MODALIDAD ESCOLARIZADA	RQ	1	SATÉLITE	50	2	50	2	50	1		22	9	23	4	2	8	208	5	213	195	6	
	RS	2	AMEALCO	51	0	0	0	50	2		7	8	5	2	0	7	123	2	125	113	5	
	RQ	3	CORREGIDORA	50	2	48	0	0	0		0	16	0	14	3	2	128	2	130	98	11	
	RJ	4	JALPAN	51	1	0	0	0	0		0	7	1	12	2	5	71	1	72	52	11	
	RC	5	CADEREYTA	53	1	50	2	40	1		3	12	5	5	1	6	168	4	172	151	5	
	RC	6	TOLIMÁN	51	1	0	0	51	1		6	10	3	3	1	7	124	2	126	111	4	
	RQ	7	EL MARQUÉS	57	2	0	0	0	0		2	16	15	3	0	8	93	2	95	74	9	
	RQ	8	AZTECA	50	2	50	2	50	1		3	14	18	4	0	11	189	5	194	171	5	
	RQ	9	SANTA ROSA JÁUREGUI	50	2	0	0	50	2		7	13	0	14	1	5	134	4	138	107	7	
	RQ		EXT. JOFRITO	50	2	0	0	0	0		0	2	0	1	0	0	53	2	55	50	5	
	RS	10	SAN JUAN DEL RÍO	50	2	50	2	40	1		0	15	3	10	2	6	168	5	173	143	8	
	RC	11	EZEQUIEL MONTES	50	2	0	0	40	0		14	12	6	5	2	7	127	2	129	110	6	
	RS	12	TEQUISQUIAPAN	50	2	50	2	40	1		0	17	2	10	4	4	169	5	174	142	6	
	RS		EXT. SAN NICOLÁS	30	1	0	0	0	0		0	1	0	2	0	1	33	1	34	30	8	
	RQ	13	EPIGMEÑO GONZÁLEZ	50	2	50	2	50	2		0	16	19	7	4	5	192	6	198	169	5	
	RQ		EXT. CENTRO DES. ACAD. DEP.	30	1	0	0	0	0		0	3	0	4	0	5	37	1	38	30	3	
	RC	14	SAN JOAQUÍN	50	0	0	0	0	0		5	9	0	6	1	5	70	0	70	55	10	
	RS	15	CHICHIMEQUILLAS	50	3	0	0	51	1		6	14	10	1	2	8	132	4	136	117	4	
	RS	16	EL COLORADO	51	1	0	0	50	1		3	9	2	6	1	6	121	2	123	106	5	
	RS	17	CONSTITUCIÓN DE 1917	50	2	50	2	40	1		2	14	5	12	2	10	173	5	178	147	6	
	RS	18	VALLE DORADO	50	2	50	2	0	0		0	8	3	9	4	2	120	4	124	103	7	
	RS	19	BRAVO	50	2	0	0	0	0		6	11	0	9	1	5	76	2	78	56	8	
	RS	20	SANTIAGO MEXQUITITLÁN	48	0	0	0	0	0		1	5	5	2	1	7	61	0	61	54	8	
	RS	21	ARCILA	50	0	0	0	0	0		0	8	4	3	0	0	65	0	65	54	9	
	RQ	22	REAL DE SAN MIGUEL	58	1	50	1	0	0		0	18	15	3	0	8	144	2	146	123	7	
	RJ	23	AHUACATLAN DE GUADALUPE	48	0	0	0	0	0		3	9	4	4	0	5	68	0	68	55	6	
	RC	24	VILLA PROGRESO	50	2	0	0	0	0		6	7	5	3	1	3	71	2	73	61	9	
	RC	25	LA LAGUNITA	48	1	0	0	0	0		0	3	3	4	2	2	58	1	59	51	4	
	RJ	26	AGUA ZARCA	48	1	0	0	0	0		5	2	4	4	0	4	63	1	64	57	5	
	RJ	27	PURÍSIMA DE ARISTA	50	0	0	0	0	0		3	4	5	4	1	5	66	0	66	58	4	
	RS	28	SAN ILDEFONSO	49	0	0	0	0	0		0	6	1	5	2	3	61	0	61	50	7	
	RC	29	BERNAL	50	1	0	0	0	0		1	2	3	1	1	3	57	1	58	54	5	
	RS	30	LA VALLA	50	2	0	0	0	0		0	2	5	5	0	1	62	2	64	55	6	
	RS	31	LA GRIEGA	40	1	0	0	0	0		0	5	2	1	1	1	48	1	49	42	8	
	RC	32	SAN ANTONIO DE LA CAL	51	0	0	0	0	0		5	2	4	1	2	2	63	0	63	60	4	
RC	33	EL PALMAR	50	2	0	0	0	0		1	3	2	5	1	2	61	2	63	53	6		
RJ	34	ARROYO SECO	42	0	0	0	0	0		7	6	7	1	0	4	63	0	63	56	3		
RC	35	VIZARRÓN	50	2	0	0	0	0		6	2	4	3	0	5	65	2	67	60	4		
TOTAL ESCOLARIZADA				1856	48	498	17	602	15		124	320	193	192	45	178	3785	80	3865	3273	6	
Modalidad EMSAD	RJ	3	EMSAD CONCÁ	50	1	0	0	0	0		2	4	5	4	0	3	65	1	66	57	3	
	RC	6	EMSAD EL COYOTE	45	0	0	0	0	0		0	3	5	6	2	2	59	0	59	50	3	
	RC	7	EMSAD HIGUERILLAS	30	1	0	0	0	0		0	3	0	4	3	1	37	1	38	30	3	
	RJ	8	EMSAD SANTA ÁGUEDA	39	0	0	0	0	0		1	4	4	4	2	2	52	0	52	44	2	
	RC	11	EMSAD PEÑA COLORADA	48	3	0	0	0	0		0	3	4	3	2	4	58	3	61	52	2	
	RJ	12	EMSAD CAMARGO	20	1	12	0	0	0		0	2	6	4	1	5	44	1	45	38	2	
	RJ	13	EMSAD SAN PEDRO ESCANELA	48	0	0	0	0	0		2	2	4	2	0	4	58	0	58	54	3	
	RJ	14	EMSAD TRES LAGUNAS	20	1	10	0	0	0		0	1	2	4	0	4	37	1	38	32	3	
	RJ	18	EMSAD TILACO	20	1	10	0	0	0		3	4	5	1	1	4	43	1	44	38	3	
	RC	19	EMSAD SAN MIGUEL PALMAS	30	1	0	0	0	0		0	3	9	3	3	1	45	1	46	39	3	
	RS	20	EMSAD LANDA DE MATAMOROS	50	2	0	0	0	0		2	4	2	5	1	3	63	2	65	54	3	
	RJ	22	EMSAD PEÑA BLANCA	48	1	0	0	0	0		0	2	4	2	1	3	56	1	57	52	3	
	RC	23	EMSAD SOMBRERETE	50	2	0	0	0	0		1	2	6	1	1	3	60	2	62	57	2	
	RC	24	EMSAD CASA BLANCA	50	0	0	0	0	0		0	2	0	3	1	3	55	0	55	50	4	
	RC	25	EMSAD EL RINCÓN	45	1	0	0	0	0		0	2	5	1	1	4	53	1	54	50	4	
	RJ	26	EMSAD TANCYOYOL	15	1	0	0	0	0		0	2	3	3	0	2	23	1	24	18	5	
	RJ	27	EMSAD AGUA FRÍA	30	1	0	0	0	0		0	1	3	1	3	0	35	1	36	33	3	
	RC	28	EMSAD BELLAVISTA DEL RÍO	20	0	0	0	0	0		0	1	3	2	1	2	26	0	26	23	7	
	RS	30	EMSAD SAN MIGUEL TLAXCALTEPEC	50	2	0	0	0	0		0	1	4	5	0	1	60	2	62	54	3	
	RJ	31	EMSAD VALLE VERDE	30	1	0	0	0	0		0	1	4	5	0	2	40	1	41	34	2	
	RC	32	EMSAD SANTA MARÍA DE ÁLAMOS	30	1	0	0	0	0		0	3	1	3	0	2	37	1	38	31	3	
	RC	33	EMSAD BUENAVISTA	30	1	0	0	0	0		0	4	2	5	2	1	41	1	42	32	5	
	RS	34	EMSAD ESCOLÁSTICAS	50	2	0	0	0	0		1	2	3	2	0	1	58	2	60	54	4	
	TOTAL EMSAD				848	24	32	0	0	0		12	56	84	73	25	57	1105	24	1129	976	3
	TOTAL GENERAL				2704	72	530	17	602	15		136	591	277	373	70	284	5,213	112	5,325	4249	5

Infraestructura por uso real de espacios

Semestre 2017B

MOD	REG	N°	NOMBRE DEL PLANTEL	AULAS	LABORATORIOS	TALLERES	ANEXOS	TOTAL	
Modalidad Escolarizada	RQ	1	SATÉLITE	24	3	3	20	50	
	RS	2	AMEALCO	16	2	1	12	31	
	RQ	3	CORREGIDORA	22	2	2	18	44	
	RJ	4	JALPAN	14	1	2	15	32	
	RC	5	CADEREYTA	15	3	2	12	32	
	RC	6	TOLIMÁN	9	3	1	12	25	
	RQ	7	EL MARQUÉS	14	2	1	10	27	
	RQ	8	AZTECA	20	3	2	22	47	
	RQ	9	SANTA ROSA JÁUREGUI	16	3	1	16	36	
				EXT. JOFRITO	6	0	1	2	9
	RS	10	SAN JUAN DEL RÍO	20	3	3	14	40	
	RC	11	EZEQUIEL MONTES	12	2	1	8	23	
	RS	12	TEQUISQUIAPAN	17	3	2	17	39	
	RS			EXT. SAN NICOLÁS	6	0	1	3	10
	RQ	13	EPIGMEÑO GONZÁLEZ	20	5	2	22	49	
	RQ			EXT. CENTRO DES. ACAD. DEP.	3	1	1	3	8
	RC	14	SAN JOAQUÍN	12	1	1	7	21	
	RS	15	CHICHIMEQUILLAS	9	1	1	13	24	
	RS	16	EL COLORADO	10	2	1	8	21	
	RQ	17	CONSTITUCIÓN DE 1917	20	4	2	15	41	
	RS	18	VALLE DORADO	17	2	1	12	32	
	RQ	19	BRAVO	10	2	1	5	18	
	RS	20	SANTIAGO MEXQUITITLÁN	9	1	1	8	19	
	RS	21	ARCILA	10	1	1	5	17	
	RQ	22	REAL DE SAN MIGUEL	18	2	2	6	28	
	RJ	23	AHUACATLAN DE GUADALUPE	8	1	1	10	20	
	RC	24	VILLA PROGRESO	11	1	1	5	18	
	RJ	25	LA LAGUNITA	7	0	1	7	15	
	RJ	26	AGUA ZARCA	8	1	1	5	15	
	RJ	27	PURÍSIMA DE ARISTA	6	0	1	7	14	
	RS	28	SAN ILDEFONSO	7	0	1	5	13	
	RC	29	BERNAL	8	0	1	6	15	
	RS	30	LA VALLA	6	1	1	3	11	
	RS	31	LA GRIEGA	6	0	1	5	12	
	RC	32	SAN ANTONIO DE LA CAL	7	1	1	3	12	
RC	33	EL PALMAR	9	0	1	4	14		
RJ	34	ARROYO SECO	5	1	1	3	10		
RC	35	VIZARRÓN	6	1	1	4	12		
TOTAL ESCOLARIZADA				443	59	50	352	904	
Modalidad EMSAD	RJ	3	EMSAD CONCÁ	7	0	1	6	14	
	RC	6	EMSAD EL COYOTE	5	1	1	3	10	
	RC	7	EMSAD HIGUERILLAS	3	1	1	7	12	
	RJ	8	EMSAD SANTA ÁGUEDA	3	0	1	5	9	
	RC	11	EMSAD PEÑA COLORADA	4	1	1	3	9	
	RJ	12	EMSAD CAMARGO	3	0	1	2	6	
	RJ	13	EMSAD SAN PEDRO ESCANELA	5	0	1	5	11	
	RJ	14	EMSAD TRES LAGUNAS	3	0	2	2	7	
	RJ	18	EMSAD TILACO	3	0	1	6	10	
	RC	19	EMSAD SAN MIGUEL PALMAS	3	0	1	8	12	
	RJ	20	EMSAD LANDA DE MATAMOROS	6	0	1	3	10	
	RJ	22	EMSAD PEÑA BLANCA	4	0	1	3	8	
	RC	23	EMSAD SOMBRERETE	4	0	1	2	7	
	RC	24	EMSAD CASA BLANCA	6	0	1	3	10	
	RC	25	EMSAD EL RINCÓN	5	0	1	3	9	
	RJ	26	EMSAD TANCOYOL	3	0	1	3	7	
	RJ	27	EMSAD AGUA FRÍA	3	0	1	2	6	
RC	28	EMSAD BELLAVISTA DEL RÍO	4	0	1	4	9		
RS	30	EMSAD SAN MIGUEL TLAXCALTEPEC	6	1	1	5	13		
RJ	31	EMSAD VALLE VERDE	3	0	1	2	6		
RC	32	EMSAD SANTA MARÍA DE ÁLAMOS	4	0	0	3	7		
RQ	33	EMSAD BUENAVISTA	3	0	1	2	6		
RS	34	EMSAD ESCOLÁSTICAS	4	0	1	4	9		
TOTAL EMSAD				94	4	23	86	207	
TOTAL GENERAL				537	63	73	438	1,111	



Becas otorgadas por Región

Periodo Agosto – Diciembre 2017

MOD	REG	N°	NOMBRE DE PLANTEL	BECAS FEDERALES									BECA ESTATAL	APOYOS DEL COBAQ		BECAS COBAQ		BECAS EN MUNICIPIOS	TOTAL
				Prospera	Contra el Abandono Escolar	Excelencia	Ingreso	Permanencia	Ingreso Militares	Permanencia Militares	Policia Federal	Talento		Promaso!	Exención de pago (Inscrip. y Reinscrip.)	Exención de pago (Inscrip. y Reinscrip. Hijos de Trabajador)	Beca Académica del 50 % por promedio		
ESC	RC	5	CADEREYTA	467	238	0	17	100	0	0	0	0	0	64	11	181	46	0	1124
ESC	RC	6	TOLIMÁN	402	83	1	4	14	0	0	0	0	0	25	14	100	35	0	878
ESC	RC	11	EZEQUIEL MONTES	314	138	1	4	17	0	0	0	0	2	76	5	183	71	0	611
ESC	RC	14	SAN JOAQUÍN	356	36	1	3	6	0	0	0	0	3	48	4	71	49	0	577
ESC	RC	24	VILLA PROGRESO	317	23	0	0	6	0	0	0	0	0	26	5	102	31	0	510
ESC	RC	29	BERNAL	116	54	0	17	17	0	0	0	0	1	52	1	32	3	0	293
ESC	RC	32	SAN ANTONIO DE LA CAL	157	6	0	4	8	0	0	0	0	0	61	5	34	7	0	282
ESC	RC	33	EL PALMAR	181	0	0	2	11	0	0	0	0	0	31	1	42	9	0	277
ESC	RC	35	VIZARRÓN	157	19	0	2	13	0	0	0	0	3	31	1	14	2	0	242
EMD	RC	6	EMSAD EL COYOTE	126	10	0	0	0	0	0	0	0	0	4	0	21	5	0	166
EMD	RC	7	EMSAD HIGUERILLAS	43	11	0	0	8	0	0	0	0	1	10	0	14	3	0	90
EMD	RC	11	EMSAD PEÑA COLORADA	70	7	0	0	0	0	0	0	0	0	2	0	16	2	0	97
EMD	RC	19	EMSAD SAN MIGUEL PALMAS	79	36	0	0	0	0	0	0	0	0	0	0	29	16	0	160
EMD	RC	23	EMSAD SOMBRERETE	98	4	1	6	10	0	0	0	0	0	0	0	33	9	0	161
EMD	RC	24	EMSAD CASA BLANCA	187	10	0	14	10	0	0	0	0	1	3	1	17	4	0	247
EMD	RC	25	EMSAD EL RINCÓN	124	0	0	0	4	0	0	0	0	0	2	0	27	3	0	160
EMD	RC	28	EMSAD BELLAVISTA DEL RÍO	98	43	0	0	0	0	0	0	0	0	17	0	26	9	0	193
EMD	RC	32	EMSAD SANTA MARÍA ÁLAMOS	74	5	0	0	0	0	0	0	0	0	5	0	12	3	0	99
REGIÓN CADEREYTA				3,366	723	4	73	224	0	0	0	0	11	457	48	954	307	0	6,167
ESC	RJ	4	JALPAN	374	6	0	1	13	0	0	0	0	1	23	7	212	104	0	741
ESC	RJ	23	AHUACATLÁN DE GUADALUPE	248	0	1	1	5	0	0	0	0	0	25	4	92	38	0	414
ESC	RJ	25	LA LAGUNITA	125	41	0	4	10	0	0	0	0	0	38	3	37	8	0	266
ESC	RJ	26	AGUA ZARCA	221	41	1	2	7	0	0	0	0	0	11	1	59	30	0	373
ESC	RJ	27	PURÍSIMA DE ARISTA	166	0	0	3	6	0	0	0	0	0	16	2	55	25	0	273
ESC	RJ	34	ARROYO SECO	103	0	2	5	12	0	0	0	0	0	12	0	45	15	0	194
EMD	RJ	3	EMSAD CONCÁ	128	20	0	2	3	0	0	0	0	1	7	1	37	8	0	207
EMD	RJ	8	EMSAD SANTA ÁGUEDA	89	0	0	0	0	0	0	0	0	0	14	0	12	8	0	123
EMD	RJ	12	EMSAD CAMARGO	59	15	0	1	1	0	0	0	0	0	10	0	18	6	0	110
EMD	RJ	13	EMSAD SAN PEDRO ESCANELA	145	0	0	6	5	0	0	0	0	0	0	0	54	16	0	226
EMD	RJ	14	EMSAD TRES LAGUNAS	93	0	0	0	5	0	0	0	0	0	31	2	24	11	0	166
EMD	RJ	18	EMSAD TILACO	73	0	0	2	7	0	0	0	0	0	13	1	16	7	0	119
EMD	RJ	20	EMSAD LANDA DE MATAMOROS	103	0	0	2	5	0	0	0	0	0	1	1	41	10	0	163
EMD	RJ	22	EMSAD PEÑA BLANCA	105	11	0	2	5	0	0	0	0	0	0	0	25	9	0	157
EMD	RJ	26	EMSAD TANCOYOL	53	6	0	0	11	0	0	0	0	0	10	1	13	6	0	100
EMD	RJ	27	EMSAD AGUA FRÍA	86	2	0	0	0	0	0	0	0	0	18	0	17	4	0	127
EMD	RJ	31	EMSAD VALLE VERDE	53	0	0	1	3	0	0	0	0	0	17	0	7	3	0	84
REGIÓN JALPAN				2,224	142	4	32	98	0	0	0	0	2	246	23	764	308	0	3,843
ESC	RQ	1	SATELITE	165	0	1	0	10	0	1	0	0	3	43	21	284	63	155	746
ESC	RQ	3	CORREGIDORA	279	31	5	1	11	0	0	0	0	0	54	8	190	56	7	642
ESC	RQ	7	EL MARQUÉS	190	44	1	3	4	0	0	0	0	0	13	12	67	16	15	365
ESC	RQ	8	AZTECA	364	75	0	1	1	0	0	0	0	0	23	9	104	10	52	639
ESC	RQ	9	SANTA ROSA JÁUREGUI	690	47	0	2	0	0	0	0	0	0	15	5	145	23	95	1022
ESC	RQ	13	EPÍGMENIO GONZÁLEZ	220	0	3	1	4	0	0	0	0	1	19	15	145	35	66	509
ESC	RQ	17	CONSTITUCIÓN DE 1917	267	32	0	3	0	0	0	0	0	1	50	3	104	19	45	524
ESC	RQ	19	BRAVO	162	0	0	0	1	0	0	0	0	0	9	4	24	1	0	201
ESC	RQ	22	REAL DE SAN MIGUEL	215	0	1	0	8	0	0	0	0	0	14	3	163	43	60	507
EMD	RQ	33	EMSAD BUENAVISTA	73	64	0	1	1	0	0	0	0	0	10	0	15	7	0	171
REGIÓN QUERÉTARO				2,625	293	11	12	40	0	1	0	0	5	250	80	1,241	273	495	5,326
ESC	RS	2	AMEALCO	339	21	0	3	12	0	0	0	0	0	9	6	107	45	0	542
ESC	RS	10	SAN JUAN DEL RÍO	606	94	0	13	46	0	2	1	1	0	31	9	223	55	0	1081
ESC	RS	12	TEQUISQUIAPAN	648	44	2	3	53	0	0	0	0	0	37	5	329	120	0	1241
ESC	RS	15	CHICHIMEQUILLAS	292	149	0	1	1	0	0	0	0	0	37	0	123	30	0	633
ESC	RS	16	EL COLORADO	169	0	0	2	15	0	0	0	0	0	4	0	119	43	0	352
ESC	RS	18	VALLE DORADO	289	4	1	7	22	0	1	1	0	0	50	3	215	92	0	685
ESC	RS	20	SANTIAGO MEXQUITTLÁN	316	27	0	5	4	0	0	0	0	0	11	1	56	14	0	434
ESC	RS	21	ARCLA	290	51	0	0	3	0	1	0	0	0	24	2	69	21	0	461
ESC	RS	28	SAN ILDEFONSO	251	38	0	11	22	0	0	0	0	1	8	0	40	9	0	380
ESC	RS	30	LA VALLA	183	49	0	0	13	0	0	0	0	2	30	0	36	3	0	316
ESC	RS	31	LA GRIEGA	197	152	1	1	2	0	0	0	0	1	7	0	55	10	0	426
EMD	RS	30	EMSAD SAN MIGUEL TLAXCALTEPEC	130	28	0	0	2	0	0	0	0	0	14	0	35	7	0	216
EMD	RS	34	EMSAD ESCOLÁSTICAS	94	1	0	0	9	0	0	0	0	0	19	0	24	12	0	159
REGIÓN SAN JUAN DEL RÍO				3,804	658	4	46	204	0	4	2	1	4	281	26	1,431	461	0	6,926
TOTAL COBAQ				12,019	1,816	23	163	566	0	5	2	1	22	1,234	177	4,390	1,349	495	22,262



Actividades Paraescolares por Región

Semestre 2017B

MOD	REG	N°	NOMBRE DEL PLANTEL	FUTBOL	BASQUETBOL	VOLEIBOL	KARATE	WU SHU	A.JEDREZ	BEISBOL	AEROBICS	GRUPO DE ANIMACIÓN	DANZA FOLKLÓRICA	MÚSICA	TEATRO	ARTES PLÁSTICAS	BANDA DE GUERRA	ESCOLTA	SENGRAFÍA	LECTO ESCRITURA INMANU	ACONDICIONAMIENTO FÍSICO	ATLETISMO	ECOLÓGICO	ROBÓTICA	PRIMEROS AUXILIOS	HANDBALL	LENGUAJE DE SEÑAS	BELLYDANCE	ORATORIA	NATACIÓN	TAE KWON DO	TOTAL	ACTIVIDADES PARAESCOLARES	ESTUDIANTES	RELACION ESTUDIANTES ACTIVIDADES / MATRICULA		
ESC	RC	5	CADEREYTA	40	10	10			18				19	28	13		13	14															189	10	1,413	13.4%	
ESC	RC	6	TOLIMÁN	30	24	20			4				12	3	24		18	12						8									155	12	709	21.9%	
ESC	RC	11	EZEQUIEL MONTES	50	15	35							20	15	45	7	22	6															215	9	1,016	21.2%	
ESC	RC	14	SAN JOAQUÍN	30	20	12			4				20	22	16		10	7															141	9	570	24.7%	
ESC	RC	24	VILLA PROGRESO	50	21	15							30																				116	4	567	20.5%	
ESC	RC	29	BERNAL										190								240												430	2	243	177.0%	
ESC	RC	32	SAN ANTONIO DE LA CAL	39	25	20							30				20	16			100			4									254	8	254	100.0%	
ESC	RC	33	EL PALMAR										155																				155	1	296	52.4%	
ESC	RC	35	VIZARRÓN	120	20								12				21	7							7								187	6	260	71.9%	
REGIÓN CADEREYTA				359	135	112			26				488	68	98	7	104	62			340			36	7							1,842	13	5,328	34.6%		
ESC	RJ	4	JALPAN	123	114	116							108		55	133	48	14															711	8	865	82.2%	
ESC	RJ	23	AHUACATLÁN DE GUADALUPE		56	21							27													41							145	4	354	41.0%	
ESC	RJ	25	LA LAGUNITA	25	21	20							10	3							132		15	8									242	9	216	112.0%	
ESC	RJ	26	AGUA ZARCA	22	23	12			6																								69	5	287	24.0%	
ESC	RJ	27	PURÍSIMA DE ARISTA			256																											256	1	251	102.0%	
ESC	RJ	34	ARROYO SECO										63								41			6									110	3	178	61.8%	
REGIÓN JALPAN				170	470	169			6				208	3	55	133	48	28			173		15	14		41						1,533	14	2,151	71.3%		
ESC	RQ	1	SATÉLITE	116	116	64			30				50	25	40	89	22	12															760	12	2,179	34.9%	
ESC	RQ	3	CORREGIDORA	42	72	28							50	88			20	7									10	2	6			325	10	1,970	16.5%		
ESC	RQ	7	EL MARQUÉS	15	76			38					9	18		76	11	5														270	9	1,273	21.2%		
ESC	RQ	8	AZTECA	140	30	30		63		60			20	27	98	16																484	9	1,724	28.1%		
ESC	RQ	9	SANTA ROSA JÁUREGUI	50	15	20		15	33		18	16	45								1											213	9	1,408	15.1%		
ESC	RQ		EXT. JOFRITO																															257			
ESC	RQ	13	EPIGMEÑO GONZÁLEZ	110	50	80		15	26				50	27	30	62	34	18	46					12		16							576	14	1,619	35.6%	
ESC	RQ		EXT. DES. ACAD. DEP.																															102			
ESC	RQ	17	CONSTITUCIÓN DE 1917	303	18	32							42	40			12	6															453	7	1,562	29.0%	
ESC	RQ	19	BRAVO										8				15	15															38	3	448	8.5%	
ESC	RQ	22	REAL DE SAN MIGUEL	42	17	21			11			10	25	15			31	19														191	9	1,603	11.9%		
REGIÓN QUERÉTARO				818	394	275		116	82	33	60	28	250	278	97	325	161	82	46			1		12		38	10	2	6	20	176	3,310	23	14,145	23.4%		
ESC	RS	2	AMEALCO	90	70	60							73			20	6						79										398	7	749	53.1%	
ESC	RS	10	SAN JUAN DEL RÍO	95	85	54	70	75	120	101			136	265	55		71	16							30								1,173	13	2,157	54.4%	
ESC	RS	12	TEQUISQUIAPAN	80				85					12	10			23	6															216	6	1,530	14.1%	
ESC	RS		EXT. SAN NICOLÁS																															233			
ESC	RS	15	CHICHIMEQUILLAS	186									29	10	5		24	6						16									276	7	773	35.7%	
ESC	RS	16	EL COLORADO	32	16									24	22		22	15															131	6	928	14.1%	
ESC	RS	18	VALLE DORADO	36	17	36	87	65		52	60				55		12	6			90					60						576	12	1,425	40.4%		
ESC	RS	20	SANTIAGO MEXQUITTLÁN	71	15	36		93					35	55				7		148												460	8	440	104.5%		
ESC	RS	21	ARCILA	75		12							24	25			30	6														172	6	503	34.2%		
ESC	RS	28	SAN ILDEFONSO	75	45	48							15								130											313	5	351	89.2%		
ESC	RS	30	LA VALLA	36	20			8	12				8	8																		92	6	321	28.7%		
ESC	RS	31	LA GRIEGA	50	20								3					15															88	4	597	14.7%	
REGIÓN SAN JUAN DEL RÍO				826	288	246	157	328	12	120	153	395	397	137	20	197	68	278	90	79	16	30	60									3,895	20	10,007	38.9%		
TOTAL GENERAL				2,173	1,287	802	157	116	440	45	180	181	1,341	746	387	485	510	240	46	278	603	1	94	78	37	139	10	2	6	20	176	10,580	28	31,631	33.4%		



Bibliotecas

Semestre 2017B

Relación de Títulos y Volúmenes por Región

MOD	REG	N°	NOMBRE DEL PLANTEL	TÍTULOS	VOLÚMENES
ESC	RC	5	CADEREYTA	2,494	6,639
ESC	RC	6	TOLIMÁN	2,882	6,252
ESC	RC	11	EZEQUIEL MONTES	2,476	5,668
ESC	RC	14	SAN JOAQUÍN	1,428	3,743
ESC	RC	24	VILLA PROGRESO	859	1,736
ESC	RC	29	BERNAL	436	1,706
ESC	RC	32	SAN ANTONIO DE LA CAL	426	3,269
ESC	RC	33	EL PALMAR	613	2,844
ESC	RC	35	VIZARRÓN	569	3,118
EMD	RC	6	EMSAD EL COYOTE	859	3,719
EMD	RC	7	EMSAD HIGUERILLAS	550	3,436
EMD	RC	11	EMSAD PEÑA COLORADA	675	3,176
EMD	RC	19	EMSAD SAN MIGUEL PALMAS	596	3,071
EMD	RC	23	EMSAD SOMBRERETE	589	2,446
EMD	RC	24	EMSAD CASA BLANCA	396	2,269
EMD	RC	25	EMSAD EL RINCÓN	545	3,006
EMD	RC	28	EMSAD BELLAVISTA DEL RÍO	537	1,976
EMD	RC	32	EMSAD SANTA MARÍA ÁLAMOS	410	598
REGIÓN CADEREYTA				17,340	58,672
ESC	RJ	4	JALPAN	3,969	9,241
ESC	RJ	23	AHUACATLÁN DE GUADALUPE	657	2,900
ESC	RJ	25	LA LAGUNITA	852	3,981
ESC	RJ	26	AGUA ZARCA	647	3,344
ESC	RJ	27	PURISIMA DE ARISTA	669	3,231
ESC	RJ	34	ARROYO SECO	810	3,372
EMD	RJ	3	EMSAD CONCA	873	3,886
EMD	RJ	8	EMSAD SANTA ÁGUEDA	684	3,014
EMD	RJ	12	EMSAD CAMARGO	599	3,048
EMD	RJ	13	EMSAD SAN PEDRO ESCANELA	740	3,519
EMD	RJ	14	EMSAD TRES LAGUNAS	1,178	3,044
EMD	RJ	18	EMSAD TILACO	605	3,046
EMD	RJ	20	EMSAD LANDA DE MATAMOROS	599	3,067
EMD	RJ	22	EMSAD PEÑA BLANCA	746	2,368
EMD	RJ	26	EMSAD TANCOYOL	628	3,046
EMD	RJ	27	EMSAD AGUA FRÍA	598	1,963
EMD	RJ	31	EMSAD VALLE VERDE	487	778
REGIÓN JALPAN				15,341	56,848
ESC	RQ	1	SATÉLITE	3,836	9,796
ESC	RQ	3	CORREGIDORA	3,140	7,458
ESC	RQ	7	EL MARQUÉS	4,640	9,618
ESC	RQ	8	AZTECA	3,548	8,436
ESC	RQ	9	SANTA ROSA JÁUREGUI	3,448	7,537
ESC	RQ		EXT. JOFRITO		
ESC	RQ	13	EPIGMEÑO GONZÁLEZ	4,315	10,914
ESC	RQ		EXT. CENTRO DES. ACAD. DEP.		
ESC	RQ	17	CONSTITUCIÓN DE 1917	2,051	5,804
ESC	RQ	19	BRAVO	1,706	4,042
ESC	RQ	22	REAL DE SAN MIGUEL	837	2,628
EMD	RQ	33	EMSAD BUENAVISTA	537	800
REGIÓN QUERÉTARO				28,058	67,033
ESC	RS	2	AMEALCO	1,946	5,468
ESC	RS	10	SAN JUAN DEL RÍO	2,782	6,782
ESC	RS	12	TEQUISQUIAPAN	2,012	5,347
ESC	RS		EXT. SAN NICOLÁS		
ESC	RS	15	CHICHIMEQUILLAS	1,195	3,998
ESC	RS	16	EL COLORADO	1,626	3,956
ESC	RS	18	VALLE DORADO	1,536	4,987
ESC	RS	20	SANTIAGO MEXQUITTLÁN	1,055	3,172
ESC	RS	21	ARCILA	1,267	3,749
ESC	RS	28	SAN ILDEFONSO	577	3,161
ESC	RS	30	LA VALLA	268	332
ESC	RS	31	LA GRIEGA	1,068	1,068
EMD	RS	30	EMSAD SAN MIGUEL TLAXCALTEPEC	334	961
EMD	RS	34	EMSAD ESCOLÁSTICAS	104	247
REGIÓN SAN JUAN DEL RÍO				15,770	43,228
TOTAL COBAQ				76,509	225,781



Personal por Región y Administración Central

Semestre 2017B

				PERSONAL									
MOD	REG	N°	NOMBRE DEL PLANTEL	ADMINISTRATIVO			APOYO ADMINISTRATIVO			DOCENTES			TOTAL PERSONAL
				H	M	TOTAL	H	M	TOTAL	H	M	TOTAL	
Administración Central	AC		Dirección General	13	5	18			0			0	18
	AC		Dirección Jurídica	2	4	6			0			0	6
	AC		Dirección Administrativa	29	18	47			0			0	47
	AC		Dirección Académica	13	24	37			0			0	37
	AC		Dirección de Planeación	4	7	11			0			0	11
	AC		Dirección de Recursos Humanos	10	13	23			0			0	23
	AC		Unidad de Calidad y mejora Continua	2	2	4			0			0	4
	AC		Unidad de Información Institucional	4	2	6			0			0	6
	AC		Contraloría Interna	2	6	8			0			0	8
	AC		Preparatoria Abierta	4	9	13			0	6	8	14	27
AC		Dirección de Vinculación	2	3	5			0			0	5	
ADMINISTRACIÓN CENTRAL				85	93	178	0	0	0	6	8	14	192
MOD	REG	N°	NOMBRE DEL PLANTEL	ADMINISTRATIVO			APOYO ADMINISTRATIVO			DOCENTES			TOTAL PERSONAL
				H	M	TOTAL	H	M	TOTAL	H	M	TOTAL	
ESC	RC	5	CADEREYTA	12	6	18	5	5	10	31	14	45	73
ESC	RC	6	TOLIMAN	7	7	14	4	2	6	17	9	26	46
ESC	RC	11	EZEQUIEL MONTES	8	9	17	3	1	4	22	14	36	57
ESC	RC	14	SAN JOAQUIN	7	5	12	2	1	3	12	12	24	39
ESC	RC	24	VILLA PROGRESO	3	4	7	2	1	3	8	8	16	26
ESC	RC	29	BERNAL	3	1	4	2	0	2	4	4	8	14
ESC	RC	32	SAN ANTONIO DE LA CAL	3	1	4	2	0	2	4	3	7	13
ESC	RC	33	EL PALMAR	2	3	5	0	1	1	5	4	9	15
EMD	RC	6	EMSAD EL COYOTE	1	2	3	0	1	1	2	3	5	9
EMD	RC	7	EMSAD HIGUERILLAS	2	1	3	1	0	1	3	1	4	8
EMD	RC	9	EMSAD VIZARRON DE MONTES	3	0	3	0	1	1	5	5	10	14
EMD	RC	11	EMSAD PEÑA COLORADA	2	1	3	1	0	1	2	3	5	9
EMD	RC	19	EMSAD SAN MIGUEL PALMAS	2	1	3	1	0	1	2	2	4	8
EMD	RC	23	EMSAD SOMBRERETE	1	2	3	1	0	1	1	1	2	6
EMD	RC	24	EMSAD CASA BLANCA	3	0	3	1	0	1	0	4	4	8
EMD	RC	25	EMSAD EL RINCON	3	0	3	0	1	1	3	4	7	11
EMD	RC	28	EMSAD BELLAVISTA DEL RIO	3	0	3	0	1	1	1	4	5	9
EMD	RC	32	EMSAD SANTA MARÍA ÁLAMOS	2	0	2	0	0	0	2	2	4	6
REGIÓN CADEREYTA				67	43	110	25	15	40	124	97	221	371
ESC	RJ	4	JALPAN	9	10	19	0	4	4	22	13	35	58
ESC	RJ	23	AHUAGATLAN DE GUADALUPE	4	5	9	1	2	3	8	3	11	23
ESC	RJ	25	LA LAGUNITA	2	3	5	2	1	3	6	5	11	19
ESC	RJ	26	AGUA ZARCA	3	2	5	3	0	3	4	5	9	17
ESC	RJ	27	PURISIMA DE ARISTA	1	3	4	0	3	3	4	6	10	17
ESC	RJ	34	ARROYO SECO	3	1	4	2	0	2	4	5	9	15
EMD	RJ	3	EMSAD CONCA	1	3	4	1	0	1	3	2	5	10
EMD	RJ	8	EMSAD SANTA AGUEDA	1	2	3	1	0	1	3	3	6	10
EMD	RJ	12	EMSAD CAMARGO	1	1	2	1	1	2	3	2	5	9
EMD	RJ	13	EMSAD SAN PEDRO ESCANELA	1	2	3	1	0	1	4	3	7	11
EMD	RJ	14	EMSAD TRES LAGUNAS	2	2	4	0	0	0	3	2	5	9
EMD	RJ	18	EMSAD TILACO	2	1	3	1	0	1	2	2	4	8
EMD	RJ	20	EMSAD LANDA DE MATAMOROS	1	2	3	1	0	1	2	2	4	8
EMD	RJ	22	EMSAD PEÑA BLANCA	2	1	3	1	0	1	1	4	5	9
EMD	RJ	26	EMSAD TANCYOLO	1	2	3	0	0	0	3	3	6	9
EMD	RJ	27	EMSAD AGUA FRIA	1	2	3	0	0	0	2	3	5	8
EMD	RJ	31	EMSAD VALLE VERDE	1	1	2	0	0	0	4	2	6	8
REGIÓN JALPAN				36	43	79	15	11	26	78	65	143	248
ESC	RQ	1	SATELITE	11	15	26	5	5	10	41	40	81	117
ESC	RQ	3	CORREGIDORA	10	17	27	4	4	8	43	35	78	113
ESC	RQ	7	EL MARQUES	11	7	18	6	4	10	30	16	46	74
ESC	RQ	8	AZTECA	10	15	25	4	2	6	26	27	53	84
ESC	RQ	9	SANTA ROSA JAUREGUI	9	10	19	9	3	12	20	33	53	84
ESC	RQ	13	EPIGMENIO GONZALEZ	9	16	25	7	3	10	28	47	75	110
ESC	RQ	17	CONSTITUCION DE 1917	8	11	19	2	7	9	19	26	45	73
ESC	RQ	19	BRAVO	5	4	9	3	1	4	6	4	10	23
ESC	RQ	22	REAL DE SAN MIGUEL	8	10	18	2	4	6	25	20	45	69
EMD	RQ	33	EMSAD BUENAVISTA	1	1	2	1	1	2	2	3	5	9
REGIÓN QUERÉTARO				82	106	188	43	34	77	240	251	491	756
ESC	RS	2	AMEALCO	7	6	13	3	2	5	19	13	32	50
ESC	RS	10	SAN JUAN DEL RIO	13	11	24	7	2	9	45	29	74	107
ESC	RS	12	TEQUISQUIAPAN	8	10	18	3	7	10	27	28	55	83
ESC	RS	15	CHICHIMEQUILLAS	6	6	12	5	1	6	6	18	24	42
ESC	RS	16	EL COLORADO	5	10	15	2	2	4	15	15	30	49
ESC	RS	18	VALLE DORADO	7	10	17	6	1	7	25	24	49	73
ESC	RS	20	SANTIAGO MEXQUITITLAN	6	3	9	2	1	3	10	9	19	31
ESC	RS	21	ARCILA	6	3	9	2	2	4	5	12	17	30
ESC	RS	28	SAN ILDEFONSO	3	3	6	0	1	1	6	6	12	19
ESC	RS	30	LA VALLA	2	4	6	0	1	1	4	6	10	17
ESC	RS	31	LA GRIEGA	3	5	8	1	0	1	9	8	17	26
EMD	RS	30	EMSAD SAN MIGUEL TLAXCALTEPEC	1	2	3	0	1	1	4	4	8	12
EMD	RS	34	EMSAD ESCOLÁSTICAS	2	1	3	1	0	1	1	4	5	9
REGIÓN SAN JUAN DEL RIO				69	74	143	32	21	53	176	176	352	548
TOTAL COBAQ				339	359	698	115	81	196	624	597	1,221	2,115



Equipo de Cómputo por Región

Semestre 2017B

MOD	REG	NUM	NOMBRE DEL PLANTEL	Centro de Cómputo 1		Centro de Cómputo 2		Centro de Cómputo 3 (Autónoma)		PC's		Lap Top	Impresoras	Computadoras	Servidores	Total Computadoras	Computadoras uso académico	Relación Alumno / Computadora		
				Cant	Serv	Cant	Serv	Cant	Serv	Acad	Advo	Acad	Advo						Acad	Advo
ESC RC		5	CADEREYTA	53	1	50	2	40	1	3	12	5	5	1	6	168	4	172	151	5
ESC RC		6	TOLIMÁN	51	1	0	0	51	1	6	10	3	3	1	7	124	2	126	111	4
ESC RC		11	EZEQUIEL MONTES	50	2	0	0	40	0	14	12	6	5	2	7	127	2	129	110	6
ESC RC		14	SAN JOAQUÍN	50	0	0	0	0	0	5	9	0	6	1	5	70	0	70	55	10
ESC RC		24	VILLA PROGRESO	50	2	0	0	0	0	6	7	5	3	1	3	71	2	73	61	9
ESC RC		29	BERNAL	50	1	0	0	0	0	1	2	3	1	1	3	57	1	58	54	5
ESC RC		32	SAN ANTONIO DE LA CAL	51	0	0	0	0	0	5	2	4	1	2	2	63	0	63	60	4
ESC RC		33	EL PALMAR	50	2	0	0	0	0	1	3	2	5	1	2	61	2	63	53	6
ESC RC		35	VIZARRÓN	50	2	0	0	0	0	6	2	4	3	0	5	65	2	67	60	4
EMD RC		6	EMSAD EL COYOTE	45	0	0	0	0	0	0	3	5	6	2	2	59	0	59	50	3
EMD RC		7	EMSAD HIGUERILLAS	30	1	0	0	0	0	0	3	0	4	3	1	37	1	38	30	3
EMD RC		11	EMSAD PEÑA COLORADA	48	3	0	0	0	0	0	3	4	3	2	4	58	3	61	52	2
EMD RC		19	EMSAD SAN MIGUEL PALMAS	30	1	0	0	0	0	0	3	9	3	3	1	45	1	46	39	3
EMD RC		23	EMSAD SOMBRERETE	50	2	0	0	0	0	1	2	6	1	1	3	60	2	62	57	2
EMD RC		24	EMSAD CASA BLANCA	50	0	0	0	0	0	0	2	0	3	1	3	55	0	55	50	4
EMD RC		25	EMSAD EL RINCÓN	45	1	0	0	0	0	0	2	5	1	1	4	53	1	54	50	4
EMD RC		28	EMSAD BELLAVISTA DEL RÍO	20	0	0	0	0	0	0	1	3	2	1	2	26	0	26	23	7
EMD RC		32	EMSAD SANTA MARÍA DE ÁLAMO	30	1	0	0	0	0	0	3	1	3	0	2	37	1	38	31	3
REGIÓN CADEREYTA				803	20	50	2	131	2	48	81	65	58	24	62	1236	24	1260	1097	5
ESC RJ		4	JALPAN	51	1	0	0	0	0	0	7	1	12	2	5	71	1	72	52	11
ESC RJ		23	AHUACATLAN DE GUADALUPE	48	0	0	0	0	0	3	9	4	4	0	5	68	0	68	55	6
ESC RJ		25	LA LAGUNITA	48	1	0	0	0	0	0	3	3	4	2	2	58	1	59	51	4
ESC RJ		26	AGUA ZARCA	48	1	0	0	0	0	5	2	4	4	0	4	63	1	64	57	5
ESC RJ		27	PURÍSIMA DE ARISTA	50	0	0	0	0	0	3	4	5	4	1	5	66	0	66	58	4
ESC RJ		34	ARROYO SECO	42	0	0	0	0	0	7	6	7	1	0	4	63	0	63	56	3
EMD RJ		3	EMSAD CONCÁ	50	1	0	0	0	0	2	4	5	4	0	3	65	1	66	57	3
EMD RJ		8	EMSAD SANTA ÁGUEDA	39	0	0	0	0	0	1	4	4	4	2	2	52	0	52	44	2
EMD RJ		12	EMSAD CAMARGO	20	1	12	0	0	0	0	2	6	4	1	5	44	1	45	38	2
EMD RJ		13	EMSAD SAN PEDRO ESCANELA	48	0	0	0	0	0	2	2	4	2	0	4	58	0	58	54	3
EMD RJ		14	EMSAD TRES LAGUNAS	20	1	10	0	0	0	0	1	2	4	0	4	37	1	38	32	3
EMD RJ		18	EMSAD TILACO	20	1	10	0	0	0	3	4	5	1	1	4	43	1	44	38	3
EMD RJ		20	EMSAD LANDA DE MATAMOROS	50	2	0	0	0	0	2	4	2	5	1	3	63	2	65	54	3
EMD RJ		22	EMSAD PEÑA BLANCA	48	1	0	0	0	0	0	2	4	2	1	3	56	1	57	52	3
EMD RJ		26	EMSAD TANCYOYL	15	1	0	0	0	0	0	2	3	3	0	2	23	1	24	18	5
EMD RJ		27	EMSAD AGUA FRÍA	30	1	0	0	0	0	0	1	3	1	3	0	35	1	36	33	3
EMD RJ		31	EMSAD VALLE VERDE	30	1	0	0	0	0	0	1	4	5	0	2	40	1	41	34	2
REGIÓN JALPAN				657	13	32	0	0	0	28	58	66	64	14	57	905	13	918	783	4
ESC RQ		1	SATÉLITE	50	2	50	2	50	1	22	9	23	4	2	8	208	5	213	195	6
ESC RQ		3	CORREGIDORA	50	2	48	0	0	0	0	16	0	14	3	2	128	2	130	98	11
ESC RQ		7	EL MARQUÉS	57	2	0	0	0	0	2	16	15	3	0	8	93	2	95	74	9
ESC RQ		8	AZTECA	50	2	50	2	50	1	3	14	18	4	0	11	189	5	194	171	5
ESC RQ		9	SANTA ROSA JÁUREGUI	50	2	0	0	50	2	7	13	0	14	1	5	134	4	138	107	7
ESC RQ			EXT. JOFRITO	50	2	0	0	0	0	0	2	0	1	0	0	53	2	55	50	5
ESC RQ		13	EPIGMEÑO GONZÁLEZ	50	2	50	2	50	2	0	16	19	7	4	5	192	6	198	169	5
ESC RQ			EXT. CENTRO DES. ACAD. DEP.	30	1	0	0	0	0	0	3	0	4	0	5	37	1	38	30	3
ESC RQ		17	CONSTITUCIÓN DE 1917	50	2	50	2	40	1	2	14	5	12	2	10	173	5	178	147	6
ESC RQ		19	BRAVO	50	2	0	0	0	0	6	11	0	9	1	5	76	2	78	56	8
ESC RQ		22	REAL DE SAN MIGUEL	58	1	50	1	0	0	0	18	15	3	0	8	144	2	146	123	7
EMD RQ		33	EMSAD BUENAVISTA	30	1	0	0	0	0	0	4	2	5	2	1	41	1	42	32	5
REGIÓN QUERÉTARO				575	21	298	9	240	7	42	136	97	80	15	68	1468	37	1505	1252	6
ESC RS		2	AMEALCO	51	0	0	0	50	2	7	8	5	2	0	7	123	2	125	113	5
ESC RS		10	SAN JUAN DEL RÍO	50	2	50	2	40	1	0	15	3	10	2	6	168	5	173	143	8
ESC RS		12	TEQUISQUIAPAN	50	2	50	2	40	1	0	17	2	10	4	4	169	5	174	142	6
ESC RS			EXT. SAN NICOLÁS	30	1	0	0	0	0	0	1	0	2	0	1	33	1	34	30	8
ESC RS		15	CHICHIMEQUILLAS	50	3	0	0	51	1	6	14	10	1	2	8	132	4	136	117	4
ESC RS		16	EL COLORADO	51	1	0	0	50	1	3	9	2	6	1	6	121	2	123	106	5
ESC RS		18	VALLE DORADO	50	2	50	2	0	0	0	8	3	9	4	2	120	4	124	103	7
ESC RS		20	SANTIAGO MEXQUITITLÁN	48	0	0	0	0	0	1	5	5	2	1	7	61	0	61	54	8
ESC RS		21	ARCILA	50	0	0	0	0	0	0	8	4	3	0	0	65	0	65	54	9
ESC RS		28	SAN ILDEFONSO	49	0	0	0	0	0	0	6	1	5	2	3	61	0	61	50	7
ESC RS		30	LA VALLA	50	2	0	0	0	0	0	2	5	5	0	1	62	2	64	55	6
ESC RS		31	LA GRIEGA	40	1	0	0	0	0	0	5	2	1	1	1	48	1	49	42	8
EMD RS		30	EMSAD SAN MIGUEL TLAXCALTEPEC	50	2	0	0	0	0	0	1	4	5	0	1	60	2	62	54	3
EMD RS		34	EMSAD ESCOLÁSTICAS	50	2	0	0	0	0	1	2	3	2	0	1	58	2	60	54	4
REGIÓN SAN JUAN DEL RÍO				669	18	150	6	231	6	18	101	49	63	17	48	1281	30	1311	1117	6
TOTAL COBAQ				2704	72	530	17	602	15	136	376	277	265	70	235	5213	112	5325	4249	5



Infraestructura por uso real de espacios, por Región

Semestre 2017B

MOD	REG	N°	NOMBRE DEL PLANTEL	AULAS	LABORATORIOS	TALLERES	ANEXOS	TOTAL
ESC	RC	5	CADEREYTA	15	3	2	12	32
ESC	RC	6	TOLIMÁN	9	3	1	12	25
ESC	RC	11	EZEQUIEL MONTES	12	2	1	8	23
ESC	RC	14	SAN JOAQUÍN	12	1	1	7	21
ESC	RC	24	VILLA PROGRESO	11	1	1	5	18
ESC	RC	29	BERNAL	8	0	1	6	15
ESC	RC	32	SAN ANTONIO DE LA CAL	7	1	1	3	12
ESC	RC	33	EL PALMAR	9	0	1	4	14
ESC	RC	35	VIZARRÓN	6	1	1	4	12
EMD	RC	6	EMSAD EL COYOTE	5	1	1	3	10
EMD	RC	7	EMSAD HIGUERILLAS	3	1	1	7	12
EMD	RC	11	EMSAD PEÑA COLORADA	4	1	1	3	9
EMD	RC	19	EMSAD SAN MIGUEL PALMAS	3	0	1	8	12
EMD	RC	23	EMSAD SOMBRERETE	4	0	1	2	7
EMD	RC	24	EMSAD CASA BLANCA	6	0	1	3	10
EMD	RC	25	EMSAD EL RINCÓN	5	0	1	3	9
EMD	RC	28	EMSAD BELLAVISTA DEL RÍO	4	0	1	4	9
EMD	RC	32	EMSAD SANTA MARÍA ÁLAMOS	4	0	0	3	7
REGIÓN CADEREYTA				127	15	18	97	257
ESC	RJ	4	JALPAN	14	1	2	15	32
ESC	RJ	23	AHUACATLÁN DE GUADALUPE	8	1	1	10	20
ESC	RJ	25	LA LAGUNITA	7	0	1	7	15
ESC	RJ	26	AGUA ZARCA	8	1	1	5	15
ESC	RJ	27	PURÍSIMA DE ARISTA	6	0	1	7	14
ESC	RJ	34	ARROYO SECO	5	1	1	3	10
EMD	RJ	3	EMSAD CONCÁ	7	0	1	6	14
EMD	RJ	8	EMSAD SANTA ÁGUEDA	3	0	1	5	9
EMD	RJ	12	EMSAD CAMARGO	3	0	1	2	6
EMD	RJ	13	EMSAD SAN PEDRO ESCANELA	5	0	1	5	11
EMD	RJ	14	EMSAD TRES LAGUNAS	3	0	2	2	7
EMD	RJ	18	EMSAD TILACO	3	0	1	6	10
EMD	RJ	20	EMSAD LANDA DE MATAMOROS	6	0	1	3	10
EMD	RJ	22	EMSAD PEÑA BLANCA	4	0	1	3	8
EMD	RJ	26	EMSAD TANCOYOL	3	0	1	3	7
EMD	RJ	27	EMSAD AGUA FRÍA	3	0	1	2	6
EMD	RJ	31	EMSAD VALLE VERDE	3	0	1	2	6
REGIÓN JALPAN				91	4	19	86	200
ESC	RQ	1	SATÉLITE	24	3	3	20	50
ESC	RQ	3	CORREGIDORA	22	2	2	18	44
ESC	RQ	7	EL MARQUÉS	14	2	1	10	27
ESC	RQ	8	AZTECA	20	3	2	22	47
ESC	RQ	9	SANTA ROSA JÁUREGUI	16	3	1	16	36
ESC	RQ		EXT. JOFRITO	6	0	1	2	9
ESC	RQ	13	EPIGENIO GONZÁLEZ	20	5	2	22	49
ESC	RQ		EXT. CENTRO DES. ACAD. DEP.	3	1	1	3	8
ESC	RQ	17	CONSTITUCIÓN DE 1917	20	4	2	15	41
ESC	RQ	19	BRAVO	10	2	1	5	18
ESC	RQ	22	REAL DE SAN MIGUEL	18	2	2	6	28
EMD	RQ	33	EMSAD BUENAVISTA	3	0	1	2	6
REGIÓN QUERÉTARO				176	27	19	141	363
ESC	RS	2	AMEALCO	16	2	1	12	31
ESC	RS	10	SAN JUAN DEL RÍO	20	3	3	14	40
ESC	RS	12	TEQUISQUIAPAN	17	3	2	17	39
ESC	RS		EXT. SAN NICOLÁS	6	0	1	3	10
ESC	RS	15	CHICHIMEQUILLAS	9	1	1	13	24
ESC	RS	16	EL COLORADO	10	2	1	8	21
ESC	RS	18	VALLE DORADO	17	2	1	12	32
ESC	RS	20	SANTIAGO MEXQUITILÁN	9	1	1	8	19
ESC	RS	21	ARCILA	10	1	1	5	17
ESC	RS	28	SAN ILDEFONSO	7	0	1	5	13
ESC	RS	30	LA VALLA	6	1	1	3	11
ESC	RS	31	LA GRIEGA	6	0	1	5	12
EMD	RS	30	EMSAD SAN MIGUEL TLAXCALTEPEC	6	1	1	5	13
EMD	RS	34	EMSAD ESCOLÁSTICAS	4	0	1	4	9
REGIÓN SAN JUAN DEL RÍO				143	17	17	114	291
TOTAL GENERAL				537	63	73	438	1,111

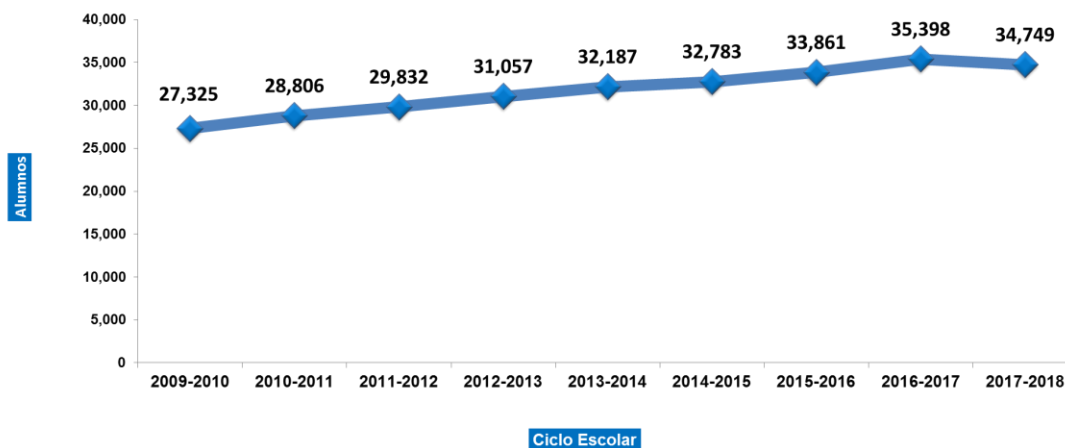


Evolución de Matrícula y Planteles COBAQ

Histórico 2009-2017

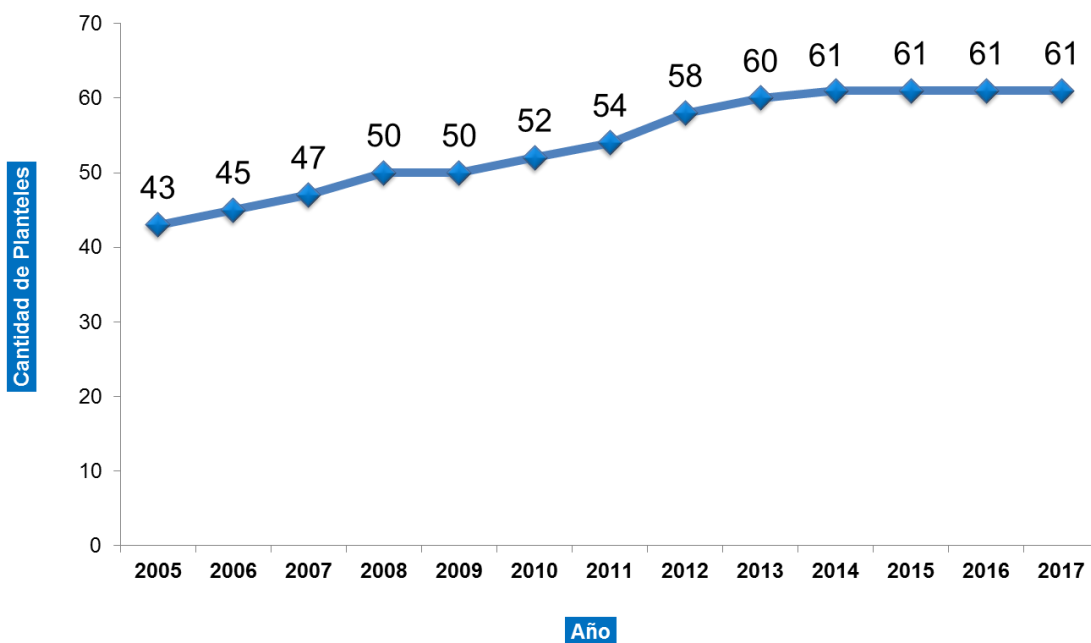
Matrícula:

CICLOS	2009-2010	2010-2011	2011-2012	2012-2013	2013-2014	2014-2015	2015-2016	2016-2017	2017-2018
ALUMNOS	27,325	28,806	29,832	31,057	32,187	32,783	33,861	35,398	34,749
INCREMENTO (RESPECTO A CICLO ANTERIOR)	5.9%	5.4%	3.6%	4.1%	3.6%	1.9%	3.3%	4.5%	-1.8%



Planteles:

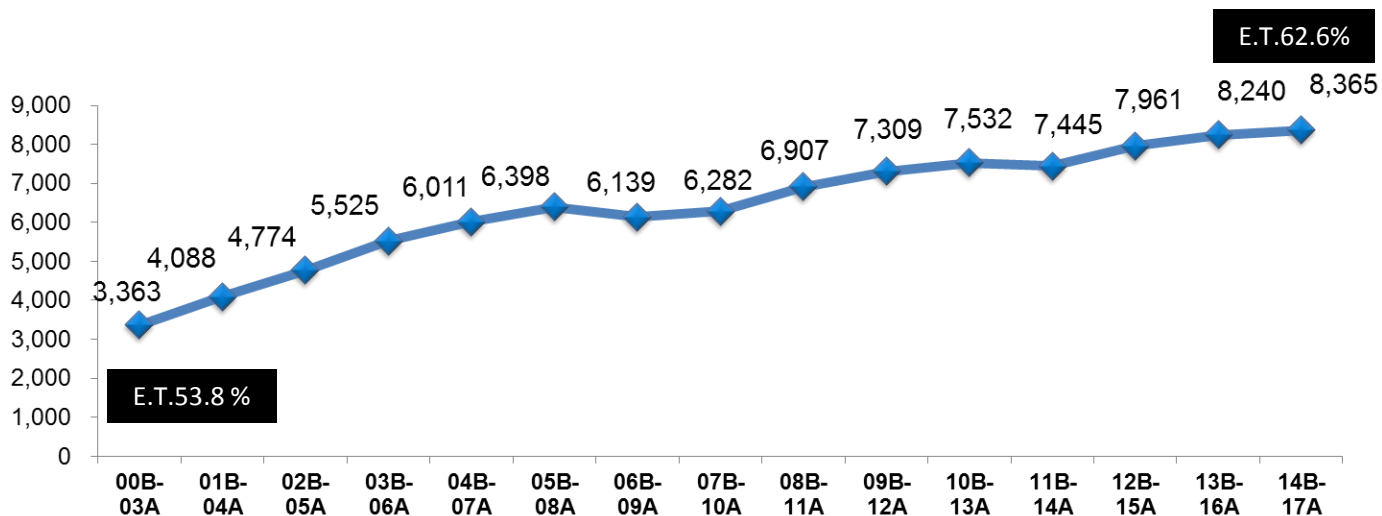
MODALIDAD	2005	2006	2007	2008	2009	2010	2011	2012	2013	2014	2015	2016	2017
COBAQ	21	23	23	23	23	24	24	30	31	34	35	35	35
EMSAD	16	17	22	27	27	28	29	25	27	24	23	23	23
TOTAL	43	45	47	50	50	52	54	58	60	61	61	61	61



Evolución de Eficiencia Terminal

Histórico 2000-2017

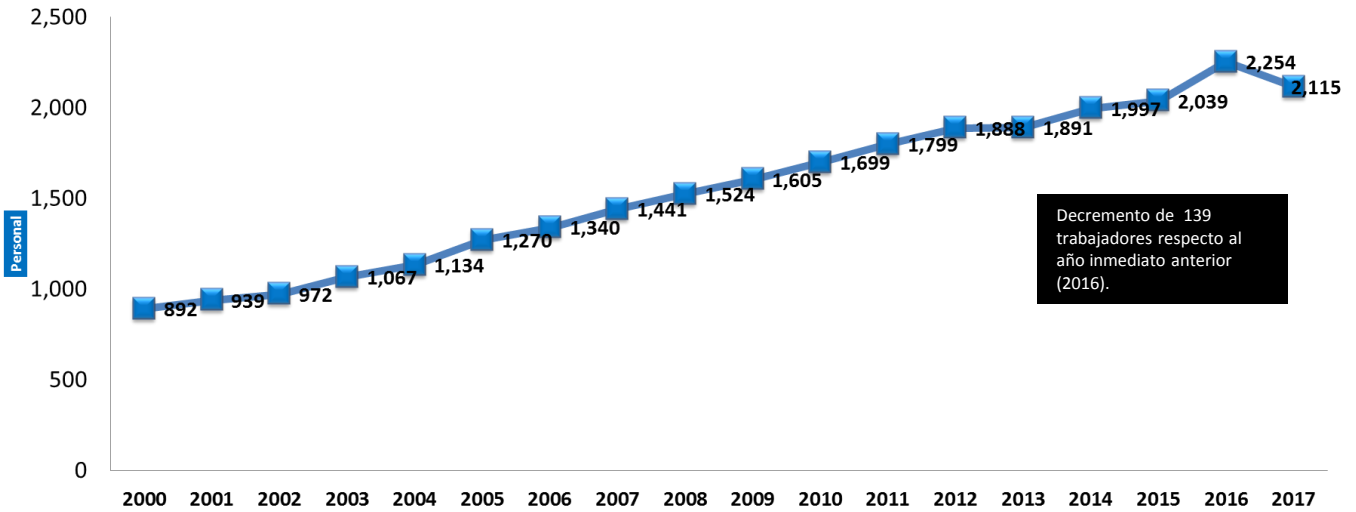
GENERACIÓN	NVO. INGRESO A 1°	TOTAL EN 6°	EGRESADOS	EFICIENCIA TERMINAL	COEFICIENTE DE EGRESO
00B-03A	6,252	3,781	3,363	53.8%	88.9%
01B-04A	7,168	4,715	4,088	57.0%	86.7%
02B-05A	7,681	5,207	4,774	62.2%	91.7%
03B-06A	8,573	6,074	5,525	64.4%	91.0%
04B-07A	9,267	6,629	6,011	64.9%	90.7%
05B-08A	9,905	6,842	6,398	64.6%	93.5%
06B-09A	9,858	6,532	6,139	62.3%	94.0%
07B-10A	10,263	6,717	6,282	61.2%	93.5%
08B-11A	10,706	7,305	6,907	64.5%	94.6%
09B-12A	11,513	7,736	7,309	63.5%	94.5%
10B-13A	11,860	8,058	7,532	63.5%	93.5%
11B-14A	12,030	7,904	7,445	61.9%	94.2%
12B-15A	12,863	8,516	7,961	61.9%	93.5%
13B-16A	13,628	8,879	8,240	60.5%	92.8%
14B-17A	13,367	8,790	8,365	62.6%	95.2%



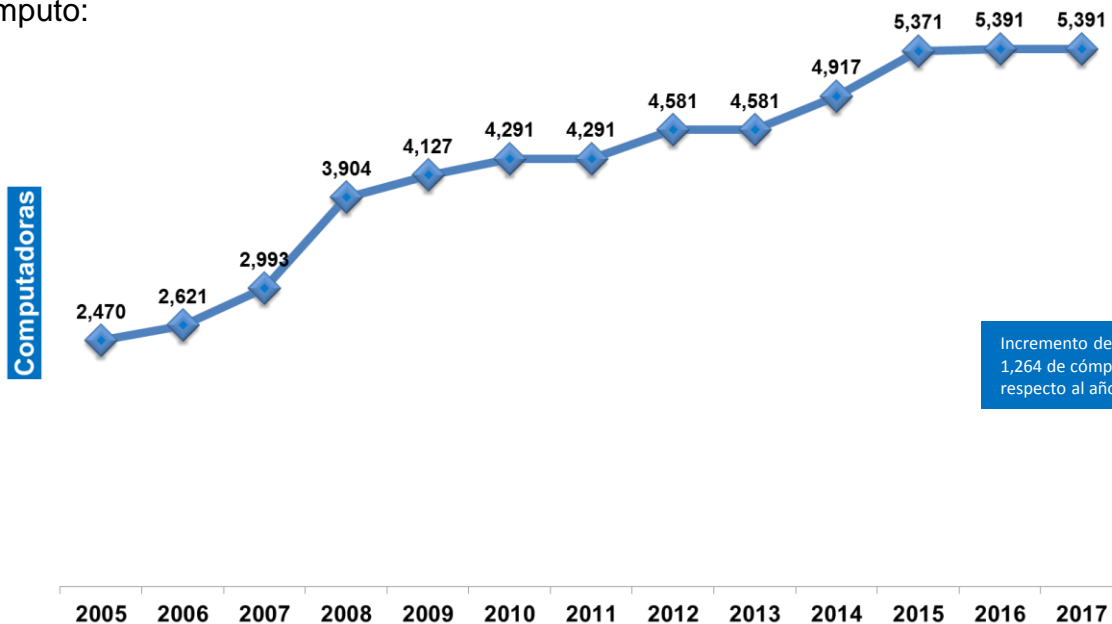
Evolución de Personal y Equipo de Cómputo

Histórico 2000-2017

Personal:



Equipo de cómputo:





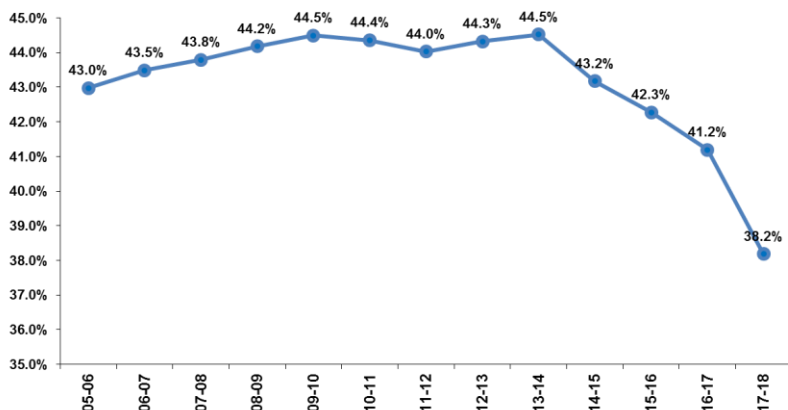
Participación del COBAQ en la EMS Estatal (Proyectado)

Inicio de ciclo 2017-2018

CICLO	00-01	01-02	02-03	03-04	04-05	05-06	06-07	07-08	08-09	09-10	10-11	11-12	12-13	13-14	14-15	15-16	16-17	*17-18
COBAQ	14,051	15,453	17,229	19,738	21,928	24,059	25,035	25,534	25,807	27,325	28,806	29,832	31,057	32,187	32,783	33,861	35,398	34,749
RESTO EMS	27,721	29,996	29,282	31,537	31,855	31,932	32,532	32,773	32,612	34,094	36,144	37,926	39,020	40,115	43,149	46,238	50,543	57,156
TOTAL EMS	41,772	45,449	46,511	51,275	53,783	55,991	57,567	58,307	58,419	61,419	64,950	67,758	70,077	72,302	75,932	80,099	85,941	91,905
PARTICIPACIÓN DEL COBAQ	33.6%	34.0%	37.0%	38.5%	40.8%	43.0%	43.5%	43.8%	44.2%	44.5%	44.4%	44.0%	44.3%	44.5%	43.2%	42.3%	41.2%	37.8%

*Dato estimado

Evolución Cobertura COBAQ 2005-*2017



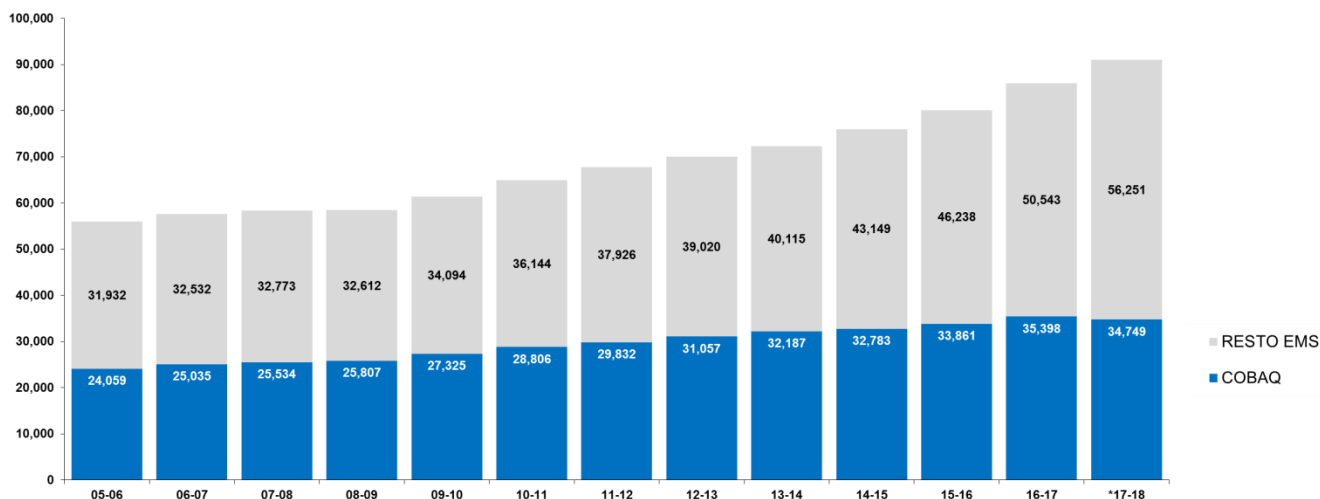
Cobertura COBAQ 2016 – 2017

SUBSISTEMA	CICLO 16-17	PARTICIPACIÓN ANTERIOR
COBAQ	35,398	41.2%
RESTO EMS	50,543	58.8%
Total EMS	85,941	100%

Cobertura COBAQ *2017 - 2018

SUBSISTEMA	* CICLO 17-18	PARTICIPACIÓN ESTIMADA
COBAQ	34,749	37.8%
RESTO EMS	57,156	62.2%
Total EMS	91,905	100%

Matrícula COBAQ y Resto de la EMS



38.2% Participación de la Cobertura estimada

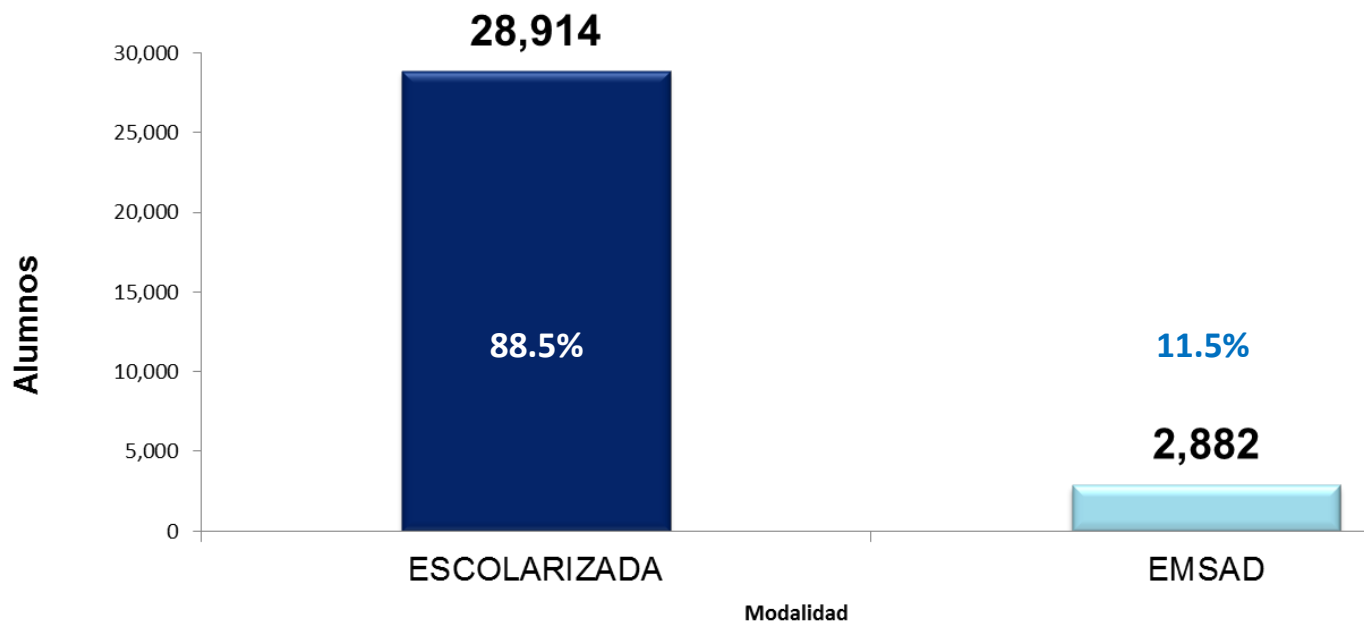


Proyección 2018-A

Semestre 2018A

MODALIDAD	PROYECCIÓN 2018A							
	2º	GPS	4º	GPS	6º	GPS	TOTAL	GRUPOS
ESCOLARIZADA	10,209	245	10,161	246	8,544	224	28,914	715
EMSAD	1,023	33	1,017	32	842	28	2,882	93
TOTAL SISTEMA COBAQ	11,232	278	11,178	278	9,386	252	31,796	808

**Total proyectado:
Estudiantes
31,796**



Proyección Matrícula 2018-A Por modalidad

Semestre 2018A

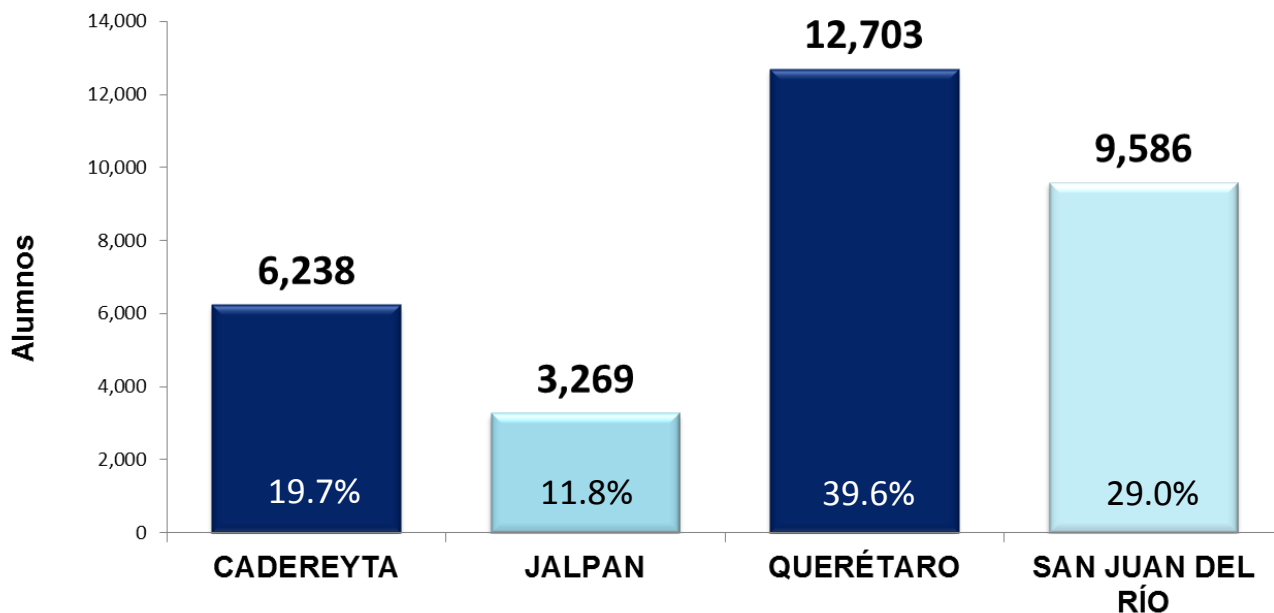
MOD	REGIÓN	PLANTEL	PROYECTADO 2018A ESTADÍSTICA						TOTAL GENERAL PROYECTADO	GRUPOS PROYECTADOS
			2°	GP	4°	GP	6°	GP		
Modalidad Escolarizada	RQ	1, SATÉLITE	708	15	737	16	648	15	2,093	46
	RS	2, AMEALCO	249	6	245	6	224	5	718	17
	RQ	3, CORREGIDORA	675	16	596	15	503	14	1,774	45
	RJ	4, JALPAN	285	7	290	7	246	6	821	20
	RC	5, CADEREYTA	453	10	498	11	388	10	1,339	31
	RC	6, TOLIMÁN	226	5	253	6	193	5	672	16
	RQ	7, EL MARQUÉS	419	9	359	9	304	8	1,082	26
	RQ	8, AZTECA	569	14	501	14	404	11	1,474	39
	RQ	9, SANTA ROSA JÁUREGUI	469	11	444	11	375	11	1,288	33
	RQ	EXT. JOFRITO	92	2	84	2	68	2	244	6
	RS	10, SAN JUAN DEL RÍO	644	16	721	16	604	15	1,969	47
	RC	11, EZEQUIEL MONTES	318	8	348	8	289	7	955	23
	RS	12, TEQUISQUIAPAN	481	11	534	12	447	11	1,462	34
	RS	EXT. SAN NICOLÁS	80	2	74	2	54	2	208	6
	RQ	13, EPIGEMENIO GONZÁLEZ	481	14	516	13	433	12	1,430	39
	RQ	EXT. DESARROLLO ACADÉMICO Y DEPORTIVO	34	1	30	1	29	1	93	3
	RC	14, SAN JOAQUÍN	180	4	178	4	169	4	527	12
	RS	15, CHICHIMEQUILLAS	271	6	239	6	203	5	713	17
	RS	16, EL COLORADO	331	7	307	7	239	6	877	20
	RQ	17, CONSTITUCIÓN DE 1917	461	13	489	12	363	11	1,313	36
	RS	18, VALLE DORADO	510	12	448	11	330	9	1,288	32
	RQ	19, BRAVO	130	3	117	3	126	3	373	9
	RS	20, SANTIAGO MEXQUITITLÁN	169	4	131	3	111	3	411	10
	RS	21, ARCILA	171	4	155	4	139	4	465	12
	RQ	22, REAL DE SAN MIGUEL	492	12	470	11	444	11	1,406	34
	RJ	23, AHUACATLÁN DE GUADALUPE	108	3	114	3	114	3	336	9
	RC	24, VILLA PROGRESO	186	4	197	5	158	4	541	13
	RJ	25, LA LAGUNITA	72	2	83	2	50	2	205	6
	RJ	26, AGUA ZARCA	92	2	76	2	101	3	269	7
	RJ	27, PURÍSIMA DE ARISTA	82	2	77	2	79	2	238	6
	RS	28, SAN ILDEFONSO	111	3	108	3	98	2	317	8
	RC	29, BERNAL	80	2	80	2	74	2	234	6
	RS	30, LA VALLA	77	2	114	3	106	3	297	8
	RS	31, LA GRIEGA	215	6	181	4	141	3	537	13
	RC	32, SAN ANTONIO DE LA CAL	88	2	83	2	75	2	246	6
RC	33, EL PALMAR	82	2	113	3	87	3	282	8	
RJ	34, ARROYO SECO	46	1	60	2	61	2	167	5	
RC	35, VIZARRÓN	72	2	111	3	67	2	250	7	
TOTAL ESCOLARIZADO			10,209	245	10,161	246	8,544	224	28,914	715
Modalidad EMSAD	RJ	EMSAD 3, CONCÁ	66	2	64	2	40	1	170	5
	RC	EMSAD 6, EL COYOTE	35	1	62	2	55	2	152	5
	RC	EMSAD 7, HIGUERILLAS	19	1	28	1	29	1	76	3
	RJ	EMSAD 8, SANTA AGUEDA	36	1	34	1	24	1	94	3
	RC	EMSAD 11, PEÑA COLORADA	35	1	32	1	37	1	104	3
	RJ	EMSAD 12, CAMARGO	22	1	37	1	25	1	84	3
	RJ	EMSAD 13, SAN PEDRO ESCANELA	51	2	59	2	50	2	160	6
	RJ	EMSAD 14, TRES LAGUNAS	35	2	39	1	31	1	105	4
	RJ	EMSAD 18, TILACO	24	1	39	1	39	1	102	3
	RC	EMSAD 19, SAN MIGUEL PALMAS	40	1	37	1	32	1	109	3
	RJ	EMSAD 20, LANDA DE MATAMOROS	51	2	50	2	58	2	159	6
	RJ	EMSAD 22, PEÑA BLANCA	50	1	39	1	37	1	126	3
	RC	EMSAD 23, SOMBRERETE	50	1	48	1	22	1	120	3
	RC	EMSAD 24, CASA BLANCA	76	2	72	2	53	2	201	6
	RC	EMSAD 25, EL RINCON	73	2	74	2	64	2	211	6
	RJ	EMSAD 26, TANCYOLO	31	1	30	1	25	1	86	3
	RJ	EMSAD 27, AGUA FRIA	30	1	23	1	31	1	84	3
	RC	EMSAD 28, BELLAVISTA DEL RIO	51	2	57	2	36	1	144	5
	RS	EMSAD 30, SAN MIGUEL TLAXCALTEPEC	59	2	55	2	42	1	156	5
RJ	EMSAD 31, VALLE VERDE	19	1	24	1	20	1	63	3	
RC	EMSAD 32, SANTA MARIA ALAMOS	28	1	24	1	23	1	75	3	
RQ	EMSAD 33, BUENAVISTA	69	2	34	1	30	1	133	4	
RS	EMSAD 34, ESCOLÁSTICAS	73	2	56	2	39	1	168	5	
TOTAL EMSAD			1,023	33	1,017	32	842	28	2,882	93
TOTAL COBAQ			11,232	278	11,178	278	9,386	252	31,796	808



Proyección de Matrícula 2018-A Por Región

Semestre 2018A

REGIÓN	PROYECCIÓN 2018A							
	2º	GPS	4º	GPS	6º	GPS	TOTAL	GRUPOS
CADEREYTA	2,092	51	2,295	57	1,851	51	6,238	159
JALPAN	1,100	32	1,138	32	1,031	31	3,269	95
QUERÉTARO	4,599	112	4,377	108	3,727	100	12,703	320
SAN JUAN DEL RÍO	3,441	83	3,368	81	2,777	70	9,586	234
TOTAL SISTEMA COBAQ	11,232	278	11,178	278	9,386	252	31,796	808



Proyección de Matrícula 2018-A Por Región

Semestre 2018A

MOD	REGIÓN	PLANTEL	PROYECTADO 2017A ESTADÍSTICA						TOTAL GENERAL PROYECTADO	GRUPOS PROYECTADOS
			2°	GP	4°	GP	6°	GP		
ESC	RC	5, CADEREYTA	453	10	498	11	388	10	1,339	31
ESC	RC	6, TOLIMÁN	226	5	253	6	193	5	672	16
ESC	RC	11, EZEQUIEL MONTES	318	8	348	8	289	7	955	23
ESC	RC	14, SAN JOAQUÍN	180	4	178	4	169	4	527	12
ESC	RC	24, VILLA PROGRESO	186	4	197	5	158	4	541	13
ESC	RC	29, BERNAL	80	2	80	2	74	2	234	6
ESC	RC	32, SAN ANTONIO DE LA CAL	88	2	83	2	75	2	246	6
ESC	RC	33, EL PALMAR	82	2	113	3	87	3	282	8
ESC	RC	35, VIZARRÓN	72	2	111	3	67	2	250	7
EMD	RC	EMSAD 6, EL COYOTE	35	1	62	2	55	2	152	5
EMD	RC	EMSAD 7, HIGUERILLAS	19	1	28	1	29	1	76	3
EMD	RC	EMSAD 11, PEÑA COLORADA	35	1	32	1	37	1	104	3
EMD	RC	EMSAD 19, SAN MIGUEL PALMAS	40	1	37	1	32	1	109	3
EMD	RC	EMSAD 23, SOMBRERETE	50	1	48	1	22	1	120	3
EMD	RC	EMSAD 24, CASA BLANCA	76	2	72	2	53	2	201	6
EMD	RC	EMSAD 25, EL RINCON	73	2	74	2	64	2	211	6
EMD	RC	EMSAD 28, BELLAVISTA DEL RIO	51	2	57	2	36	1	144	5
EMD	RC	EMSAD 32, SANTA MARIA ALAMOS	28	1	24	1	23	1	75	3
REGIÓN CADEREYTA			2,092	51	2,295	57	1,851	51	6,238	159
ESC	RJ	4, JALPAN	285	7	290	7	246	6	821	20
ESC	RJ	23, AHUACATLÁN DE GUADALUPE	108	3	114	3	114	3	336	9
ESC	RJ	25, LA LAGUNITA	72	2	83	2	50	2	205	6
ESC	RJ	26, AGUA ZARCA	92	2	76	2	101	3	269	7
ESC	RJ	27, PURISIMA DE ARISTA	82	2	77	2	79	2	238	6
ESC	RJ	34, ARROYO SECO	46	1	60	2	61	2	167	5
EMD	RJ	EMSAD 3, CONCÁ	66	2	64	2	40	1	170	5
EMD	RJ	EMSAD 8, SANTA AGUEDA	36	1	34	1	24	1	94	3
EMD	RJ	EMSAD 12, CAMARGO	22	1	37	1	25	1	84	3
EMD	RJ	EMSAD 13, SAN PEDRO ESCANELA	51	2	59	2	50	2	160	6
EMD	RJ	EMSAD 14, TRES LAGUNAS	35	2	39	1	31	1	105	4
EMD	RJ	EMSAD 18, TILACO	24	1	39	1	39	1	102	3
EMD	RJ	EMSAD 20, LANDA DE MATAMOROS	51	2	50	2	58	2	159	6
EMD	RJ	EMSAD 22, PEÑA BLANCA	50	1	39	1	37	1	126	3
EMD	RJ	EMSAD 26, TANCOYOL	31	1	30	1	25	1	86	3
EMD	RJ	EMSAD 27, AGUA FRIA	30	1	23	1	31	1	84	3
EMD	RJ	EMSAD 31, VALLE VERDE	19	1	24	1	20	1	63	3
REGIÓN JALPAN			1,100	32	1,138	32	1,031	31	3,269	95
ESC	RQ	1, SATÉLITE	708	15	737	16	648	15	2,093	46
ESC	RQ	3, CORREGIDORA	675	16	596	15	503	14	1,774	45
ESC	RQ	7, EL MARQUÉS	419	9	359	9	304	8	1,082	26
ESC	RQ	8, AZTECA	569	14	501	14	404	11	1,474	39
ESC	RQ	9, SANTA ROSA JÁUREGUI	469	11	444	11	375	11	1,288	33
ESC	RQ	EXT. JOFRITO	92	2	84	2	68	2	244	6
ESC	RQ	13, EPIGMEÑO GONZÁLEZ	481	14	516	13	433	12	1,430	39
ESC	RQ	EXT. DESARROLLO ACADÉMICO Y DEPORTIVO	34	1	30	1	29	1	93	3
ESC	RQ	17, CONSTITUCIÓN DE 1917	461	13	489	12	363	11	1,313	36
ESC	RQ	19, BRAVO	130	3	117	3	126	3	373	9
ESC	RQ	22, REAL DE SAN MIGUEL	492	12	470	11	444	11	1,406	34
EMD	RQ	EMSAD 33, BUENAVISTA	69	2	34	1	30	1	133	4
REGIÓN QUERÉTARO			4,599	112	4,377	108	3,727	100	12,703	320
ESC	RS	2, AMEALCO	249	6	245	6	224	5	718	17
ESC	RS	10, SAN JUAN DEL RÍO	644	16	721	16	604	15	1,969	47
ESC	RS	12, TEQUISQUIAPAN	481	11	534	12	447	11	1,462	34
ESC	RS	EXT. SAN NICOLÁS	80	2	74	2	54	2	208	6
ESC	RS	15, CHICHIMEQUILLAS	271	6	239	6	203	5	713	17
ESC	RS	16, EL COLORADO	331	7	307	7	239	6	877	20
ESC	RS	18, VALLE DORADO	510	12	448	11	330	9	1,288	32
ESC	RS	20, SANTIAGO MEXQUITITLÁN	169	4	131	3	111	3	411	10
ESC	RS	21, ARCILA	171	4	155	4	139	4	465	12
ESC	RS	28, SAN ILDEFONSO	111	3	108	3	98	2	317	8
ESC	RS	30, LA VALLA	77	2	114	3	106	3	297	8
ESC	RS	31, LA GRIEGA	215	6	181	4	141	3	537	13
EMD	RS	EMSAD 30, SAN MIGUEL TLAXCALTEPEC	59	2	55	2	42	1	156	5
EMD	RS	EMSAD 34, ESCOLÁSTICAS	73	2	56	2	39	1	168	5
REGIÓN SAN JUAN DEL RÍO			3,441	83	3,368	81	2,777	70	9,586	234
TOTAL COBAQ			11,232	278	11,178	278	9,386	252	31,796	808

Supervisor de Región

Región Cadereyta

Diciembre 2017



C.P. Francisco Tovar Espinosa

Correo electrónico: franciscote@e.cobaq.edu.mx
 Asistente: sin asistente
 Correo electrónico: n/a
 Dirección: Km. 2.5 Camino al Jagüey, La Purísima, Ezequiel Montes, Qro. C.P.: 76650 (Dentro del Plantel 11, Ezequiel Montes)
 Teléfono: **01 (441) 277 05 52**

Planteles SNB: 13

Participación del total reg: 16.5%

Participación del PBC (SNB) Total: 18.4%

Matrícula 2017A	1°	3°	5°	Total
Alumnos	2,289	2,416	1,889	6,594
Grupos	53	57	51	161

Alumnos por turno	
Matutino	5,357
Vespertino	1,237

Fuente: Departamento de Estadística. Diciembre 2017

Becas	BECAS FEDERALES								OTRAS BECAS						Total
	Prospera	Contra el Abandono Escolar	Excelencia	Ingreso/Continuidad	Permanencia/Continuidad	Permanencia Militares	Policía Federal	Talento	Promasol	Exención de pago Inscrip., Reinscrip.	Hijos de Trabajador	Beca Académica del 50% por promedio	Beca Académica del 100% por promedio	Beca Municipal	
	3,366	723	4	73	224	0	0	0	11	457	48	954	307	0	6,167

Fuente: Departamento de Becas, Secretaría Técnica. 2016-2017

Indicadores Educativos	
Eficiencia Terminal	75.9%
Abandono Escolar	11.2%
Reprobación	0.0%

Fuente: Departamento de Estadística, Diciembre 2017



Actividades Paraescolares	
Alumnos	5,328
Actividades	13

Fuente: Jefatura de Paraescolares, Diciembre 2017

Bibliotecas	
Títulos	17,340
Volúmenes	58,672

Fuente: Área de Bibliotecas, Diciembre 2017

Alumnos por género	
Hombres	3,043
Mujeres	3,551

Equipo de Cómputo	
Computadoras	1,097
Relación alumno/computadora	5

Fuente: Departamento de Informática, Diciembre 2017

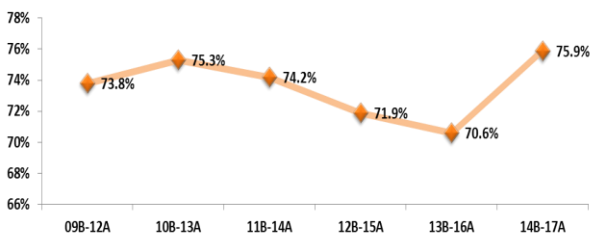
Admitivo	H		M		Apoyo Admitivo	H		M		Docente	H		M		Total
	H	M	H	M		H	M	H	M						
110	67	43	40	25	15	221	124	97	371						

Fuente: Reporte de plazas del personal administrativo y docente, 2da Quincena Octubre 2017
 Dirección de Recursos Humanos.

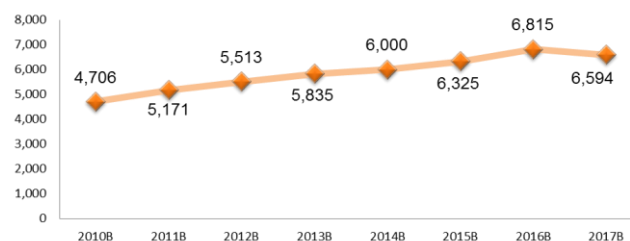
Infraestructura por uso total: 257			
Aulas	Laboratorios	Talleres	Anexos
127	15	18	97

Fuente: Departamento de Infraestructura, Diciembre 2017

Histórico de Eficiencia Terminal



Histórico de Matrícula en Inicio de Ciclo



Supervisor de Región



Lic. Oscar Chávez Pérez

Región Jalpan

Correo electrónico de la coordinador: oscarcp@e.cobaq.edu.mx
Asistente: **Lic. Angélica Marín Godoy**
Correo electrónico: angelicamg@e.cobaq.edu.mx
Dirección: Av. Jalisco s/n, Col. Puerto de San Nicolás, Parte Alta, Jalpan de Serra, Qro.
C.P. 76340 (A un costado del Plantel 4, Jalpan.)
Teléfono: **01 (441) 296 04 72**

Diciembre 2017

Planteles SNB: 8

Participación del total reg: 7.0%

Participación del PBC (SNB) Total: 7.8%

Matrícula 2017A	1°	3°	5°	Total
Alumnos	1,216	1,207	1,055	3,478
Grupos	33	32	30	95

Alumnos por turno	
Matutino	3,203
Vespertino	275

Fuente: Departamento de Estadística. Diciembre 2017

Becas	BECAS FEDERALES								OTRAS BECAS						Total
	Prospera	Contra el Abandono Escolar	Excelencia	Ingreso/Continuidad	Permanencia/Continuidad	Permanencia Militares	Policía Federal	Talento	Promasol	Exención de pago Inscrip. Reinscrip.	Hijos de Trabajador	Beca Académica del 50% por promedio	Beca Académica del 100% por promedio	Beca Municipal	
	2,224	142	4	32	98	0	0	0	2	246	23	764	308	0	3,843

Fuente: Departamento de Becas, Secretaría Técnica. Inicio 2016-2017



Indicadores Educativos	
Eficiencia Terminal	73.7%
Abandono Escolar	12.1%
Reprobación	0.0%

Fuente: Departamento de Estadística, Diciembre 2017

Bibliotecas	
Títulos	15,341
Volúmenes	56,848

Fuente: Área de Bibliotecas, Diciembre 2017

Alumnos por género	
Hombres	1,598
Mujeres	1,880

Actividades Paraescolares	
Alumnos	2,151
Actividades	14

Fuente: Jefatura de Paraescolares, Diciembre 2017

Equipo de Cómputo	
Computadoras	783
Relación alumno/computadora	4

Fuente: Departamento de Informática, Diciembre 2017

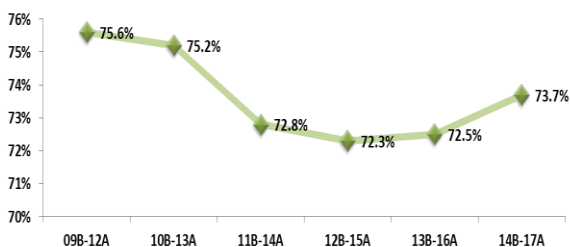
Admitivo	H		Apoyo Admitivo	H		Docente	H		Total
	M	M		M	M				
79	36	43	26	15	11	143	78	65	248

Fuente: Reporte de plazas del personal administrativo y docente 2da Quincena Octubre 2017. Dirección de Recursos Humanos.

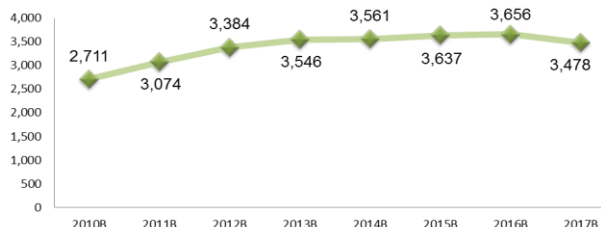
Infraestructura por uso total: 200			
Aulas	Laboratorios	Talleres	Anexos
91	4	19	86

Fuente: Departamento de Infraestructura Diciembre 2017

Histórico de Eficiencia Terminal



Histórico de Matrícula en Inicio de Ciclo



Supervisor de Región



C. Paulo César Reséndiz García

Región Querétaro

Diciembre 2017

Correo electrónico del coordinador:
paulocrg@e.cobaq.edu.mx
Asistente: **C.P. Juan José Mejía Rodríguez**
Correo electrónico: juanjmr@e.cobaq.edu.mx
Dirección: Av. Constituyentes 35 Ote., planta baja, Col. San Francisquito, Querétaro, Qro. C. P. 76040 (Dentro de Oficinas Centrales del COBAQ.)
Teléfono: **01 (442) 291 94 00 Ext. 1120**

Planteles SNB: 9

Participación del Total Reg: 39.7%

Participación del PBC (SNB) Total: 44.3%

Matrícula 2017A	1°	3°	5°	Total
Alumnos	5,485	4,897	3,912	14,294
Grupos	121	108	99	328

Alumnos por turno	
Matutino	7,928
Vespertino	6,366

Fuente: Departamento de Estadística. Diciembre 2017

Becas	BECAS FEDERALES								OTRAS BECAS						Total
	Prospera	Contra el Abandono Escolar	Excelencia	Ingreso/Continuidad	Permanencia/Continuidad	Permanencia Militares	Policía Federal	Talento	Promasol	Exención de pago Inscript., Reinscrip.	Hijos de Trabajador	Beca Académica del 50% por promedio	Beca Académica del 100% por promedio	Beca Municipal	
	2,625	293	11	12	40	1	0	0	5	250	80	1,241	273	495	5,326

Fuente: Departamento de Becas, Secretaría Técnica. Inicio 2016-2017



Indicadores Educativos	
Eficiencia Terminal	53.2%
Abandono Escolar	17.5%
Reprobación	0.0%

Fuente: Departamento de Estadística, Diciembre 2017

Bibliotecas	
Títulos	28,058
Volúmenes	67,033

Fuente: Área de Bibliotecas, Diciembre 2017

Alumnos por género	
Hombres	6,424
Mujeres	7,870

Actividades Paraescolares	
Alumnos	14,145
Actividades	23

Fuente: Jefatura de Paraescolares, Diciembre 2017

Equipo de Cómputo	
Computadoras	1,252
Relación alumno/computadora	6

Fuente: Departamento de Informática, Diciembre 2017

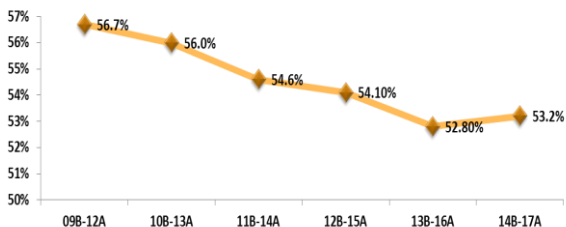
Admitivo	H		M		Apoyo Admitivo	H		M		Docente	H		M		Total
	H	M	H	M		H	M	H	M						
188	82	106	77	43	34	491	240	251	756						

Fuente: Reporte de plazas del personal administrativo y docente, 2da Quincena Octubre 2017 Dirección de Recursos Humanos.

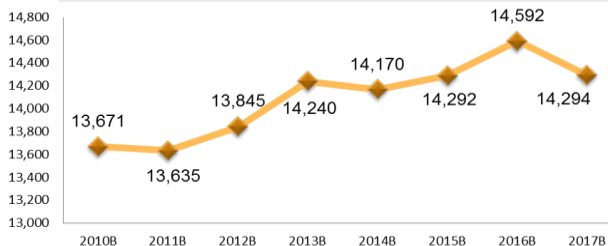
Infraestructura por uso total: 363			
Aulas	Laboratorios	Talleres	Anexos
176	27	19	141

Fuente: Departamento de Infraestructura, Diciembre 2017

Histórico de Eficiencia Terminal



Histórico de Matrícula en Inicio de Ciclo



Supervisor de Región



Dr. Francisco Javier Menchaca Espinoza

Región San Juan del Río

Diciembre 2017

Correo electrónico: franciscojme@e.cobaq.edu.mx
Asistente: **Lic. Graciela Moran Trejo**
Correo electrónico: graciela.mt@e.cobaq.edu.mx
Dirección: Calle 16 de septiembre no. 23, Comunidad de Arcila, San Juan del Río, Qro. C.P. 76820 (Dentro del Plantel 21, Arcila)
Teléfono: **01 427 264 93 68, (427) 264-92-44**

Planteles SNB: 10

Participación del Total Reg: 26.4%

Participación del PBC (SNB) Total: 29.5%

Matrícula 2017A	1°	3°	5°	Total
Alumnos	3,887	3,646	2,850	10,383
Grupos	86	81	71	238

Alumnos por turno	
Matutino	6,848
Vespertino	3,535

Fuente: Departamento de Estadística. Diciembre 2017

Becas	BECAS FEDERALES								OTRAS BECAS						Total
	Prospera	Contra el Abandono Escolar	Excelencia	Ingreso/Continuidad	Permanencia/Continuidad	Permanencia Militares	Policía Federal	Talento	Promosal	Exención de pago Inscrip., Reinscrip.	Hijos de Trabajador	Beca Académica del 50% por promedio	Beca Académica del 100% por promedio	Beca Municipal	
	3,804	658	4	46	204	4	2	1	4	281	26	1,431	461	0	6,926

Fuente: Departamento de Becas, Secretaría Técnica. Inicio 2016-2017



Indicadores Educativos	
Eficiencia Terminal	65.8%
Abandono Escolar	13.5%
Reprobación	0.0%

Fuente: Departamento de Estadística, Diciembre 2017

Bibliotecas	
Títulos	15,770
Volúmenes	43,228

Fuente: Área de Bibliotecas, Diciembre 2017

Alumnos por género	
Hombres	4,918
Mujeres	5,465

Actividades Paraescolares	
Alumnos	10,007
Actividades	20

Fuente: Jefatura de Paraescolares, Diciembre 2017

Equipo de Cómputo	
Computadoras	1,117
Relación alumno/computadora	6

Fuente: Departamento de Informática, Diciembre 2017

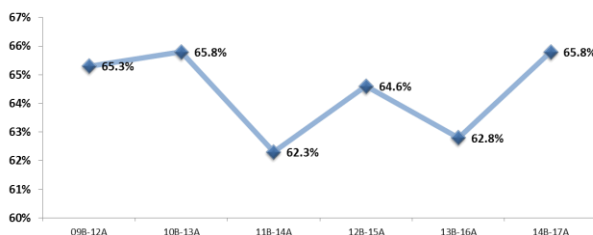
Admitivo	H		M		Apoyo Admitivo		H		M		Docente	H		M		Total
	H	M	H	M	H	M	H	M	H	M						
143	69	74	53	32	21	352	176	176			548					

Fuente: Reporte de plazas del personal administrativo y docente, 2da Quincena Octubre 2017
Dirección de Recursos Humanos.

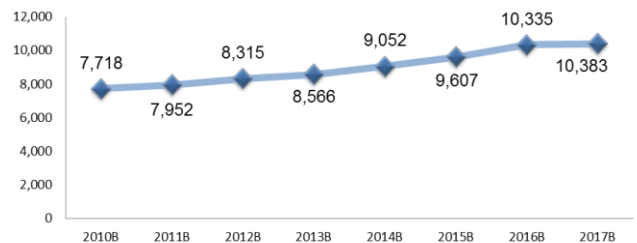
Infraestructura por uso total: 291			
Aulas	Laboratorios	Talleres	Anexos
143	17	17	114

Fuente: Departamento de Infraestructura, Diciembre 2017

Histórico de Eficiencia Terminal



Histórico de Matrícula en Inicio de Ciclo



Compendio Informativo Plantel 1, Satélite

Diciembre 2017

Director



M.V.Z. Francisco Díaz Velázquez

Correo electrónico del director:
franciscodv@e.cobaq.edu.mx
Subdirector Matutino:
Ing. Jaime Molina Vázquez
Subdirector Vespertino:
Lic. Ricardo González Rosas
Fecha de Autorización:
17 de septiembre de 1984
Clave SEP: **22ECB0001B**
Dirección: **Acceso a la Colonia Satélite s/n, zona industrial Benito Juárez, Querétaro, Qro.**
C.P.: **76110**
Teléfono: **01 442 217 38 42**



Matrícula: 2,179 Grupos: 46 SNB : NIVEL IV

Matrícula 2017 B	1°	Sexo H	Sexo M	Gpos	3°	Sexo H	Sexo M	Gpos	5°	Sexo H	Sexo M	Gpos	Total Alum	Total Gpos
Matutino	391	176	215	8	395	145	250	8	344	143	201	7	1130	23
Vespertino	342	158	184	7	381	164	217	8	326	138	188	8	1049	23

Fuente: Departamento de Estadística. Diciembre 2017

Becas	BECAS FEDERALES								OTRAS BECAS					Total	
	Prospera	Contra el Abandono Escolar	Excelencia	Ingreso/Continuidad	Permanencia/Continuidad	Permanencia Militares	Policía Federal	Talento	Promasol	Exención de pago Inscrip., Reinscrip.	Hijos de Trabajador	Beca Académica del 50% por promedio	Beca Académica del 100% por promedio		Beca Municipal
	165	0	1	0	10	1	0	0	3	43	21	284	63	155	746

Fuente: Departamento de Becas, Secretaría Técnica. Reporte Agosto – Diciembre 2017

Indicadores Educativos	Global	Hombre	Mujer
Eficiencia Terminal	65.0%	59.3%	69.8%
Abandono Escolar	8.5%	12.4%	5.6%
Reprobación	24.8%	12.3%	12.5%

Fuente: Departamento de Estadística, Diciembre 2017



Actividades Paraescolares	
Alumnos	2179
Actividades	12

Fuente: Jefatura de Paraescolares, Diciembre 2017

Bibliotecas	
Títulos	3836
Volúmenes	9796

Fuente: Área de Bibliotecas, Diciembre 2017

Alumnos por género	
Hombres	924
Mujeres	1255

Equipo de Cómputo	
Computadoras	195
Relación alumno/computadora	6

Fuente: Departamento de Informática, Diciembre 2017

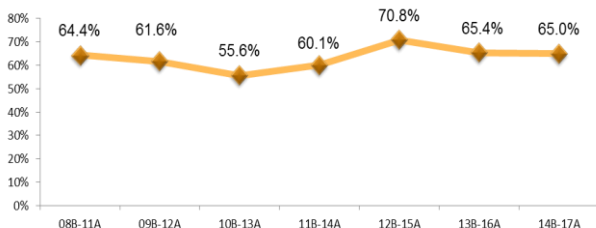
Admitivo	H		M		Apoyo Admitivo	H		M		Docente	H		M		Total
	H	M	H	M		H	M	H	M						
26	11	15	10	5	5	81	41	40	117						

Fuente: Reporte de plazas del personal administrativo y docente 2da Quincena Octubre 2017 Dirección de Recursos Humanos.

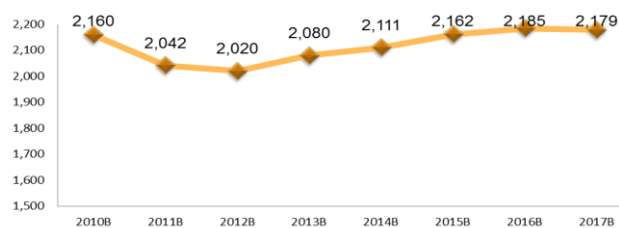
Infraestructura por uso total: 50			
Aulas	Laboratorios	Talleres	Anexos
24	3	3	20

Fuente: Departamento de Infraestructura, Diciembre 2017

Histórico de Eficiencia Terminal



Histórico de Matrícula en Inicio de Ciclo



Compendio Informativo Plantel 2, Amealco

Diciembre 2017

Director



I.S.C. Maribel González García

Correo electrónico de la directora: **maribelgg@e.cobaq.edu.mx**
 Subdirector Turno Mixto:
 Lic. Marisol González Mondragón
 Fecha de Autorización:
9 de marzo de 1985
 Clave SEP: **22ECB0002A**
 Dirección: **Mirasol N° 305, Col. Primavera, Amealco de Bonfil, Qro.**
 C.P.: **76850**
 Teléfono: **01 448 27 809 38**



Matrícula: 749 Grupos: 17 SNB: NIVEL III

Matrícula 2017 B	1°	Sexo H	Sexo M	Gpos	3°	Sexo H	Sexo M	Gpos	5°	Sexo H	Sexo M	Gpos	Total Alum	Total Gpos
Matutino	138	64	74	3	254	104	150	6	224	92	132	5	616	14
Vespertino	133	58	75	3	0	0	0	0	0	0	0	0	133	3

Fuente: Departamento de Estadística. Diciembre 2017

Becas	BECAS FEDERALES								OTRAS BECAS						Total
	Prospera	Contra el Abandono Escolar	Excelencia	Ingreso/Continuidad	Permanencia/Continuidad	Permanencia Militares	Policía Federal	Talento	Promasol	Exención de pago Inscrip., Reinscrip.	Hijos de Trabajador	Beca Académica del 50 % por promedio	Beca Académica del 100 % por promedio	Beca Municipal	
	339	21	0	3	12	0	0	0	0	9	6	107	45	0	542

Fuente: Departamento de Becas, Secretaría Técnica. Reporte Agosto – Diciembre 2017

Indicadores Educativos	Global	Hombre	Mujer
Eficiencia Terminal	77.3%	62.6%	89.4%
Abandono Escolar	6.5%	10.6%	3.6%
Reprobación	5.9%	5.0%	0.8%

Fuente: Departamento de Estadística, Diciembre 2017



Actividades Paraescolares	
Alumnos	749
Actividades	7

Fuente: Jefatura de Paraescolares, Diciembre 2017

Bibliotecas	
Títulos	1946
Volúmenes	5468

Fuente: Área de Bibliotecas, Diciembre 2017

Alumnos por género	
Hombres	318
Mujeres	431

Equipo de Cómputo	
Computadoras	113
Relación alumno/computadora	5

Fuente: Departamento de Informática, Diciembre 2017

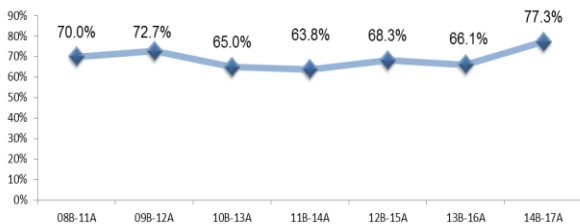
Admitivo	H	M	Apoyo Admitivo	H	M	Docente	H	M	Total
13	7	6	5	3	2	32	19	13	50

Fuente: Reporte de plazas del personal administrativo y docente 2da Quincena Octubre 2017
 Dirección de Recursos Humanos.

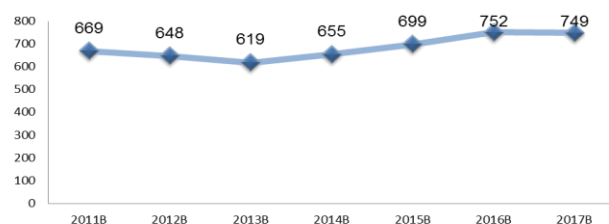
Infraestructura por uso total: 31			
Aulas	Laboratorios	Talleres	Anexos
16	2	1	12

Fuente: Departamento de Infraestructura, Diciembre 2017

Histórico de Eficiencia Terminal



Histórico de Matrícula en Inicio de Ciclo



Compendio Informativo Plantel 3, Corregidora

Diciembre 2017

Director



Ing. Hugo Miguel Castañeda Díaz

Correo electrónico del director:
hugo.cd@e.cobaq.edu.mx
Subdirector Matutino:
Profa. María de Lourdes Payán Huerta
Subdirector Vespertino:
Lic. Juan Antonio Granados Hernández
Fecha de Autorización:
6 de septiembre de 1985
Clave SEP: **22ECB0003Z**
Dirección: **Camino de los Olvera km 1, Villa Corregidora, Qro.**
C.P.: **76900**
Teléfono: **01 442 228 02 81**



Alumnos Bachillerato Incluyente				Total
2°	4°	6°		
11	11	12		34

Matrícula: 1,970 Grupos: 46
SNB: Con Autodiagnóstico

Matrícula 2017 B	1°	Sexo H	Sexo M	Gpos	3°	Sexo H	Sexo M	Gpos	5°	Sexo H	Sexo M	Gpos	Total Alum	Total Gpos
Matutino	370	179	191	8	365	164	201	8	306	130	176	8	1041	24
Vespertino	421	202	219	9	285	128	157	7	223	109	114	6	929	22

Fuente: Departamento de Estadística. Diciembre 2017

Becas	BECAS FEDERALES								OTRAS BECAS						Total
	Prospera	Contra el Abandono Escolar	Excelencia	Ingreso/Continuidad	Permanencia/Continuidad	Permanencia Militares	Policía Federal	Talento	Promasol	Exención de pago Inscript. Reinscrip.	Hijos de Trabajador	Beca Académica del 50% por promedio	Beca Académica del 100% por promedio	Beca Municipal	
	279	31	5	1	11	0	0	0	0	54	8	190	56	7	642

Fuente: Departamento de Becas, Secretaría Técnica. Reporte Agosto – Diciembre 2017

Indicadores Educativos	Global	Hombre	Mujer
Eficiencia Terminal	57.0%	50.1%	65.4%
Abandono Escolar	15.9%	21.0%	11.0%
Reprobación	28.8%	16.3%	12.6%

Fuente: Departamento de Estadística, Diciembre 2017



Actividades Paraescolares	
Alumnos	1970
Actividades	10

Fuente: Jefatura de Paraescolares, Diciembre 2017

Bibliotecas	
Títulos	3140
Volúmenes	7458

Fuente: Área de Bibliotecas, Diciembre 2017

Alumnos por género	
Hombres	912
Mujeres	1058

Equipo de Cómputo	
Computadoras	98
Relación alumno/computadora	10

Fuente: Departamento de Informática, Diciembre 2017

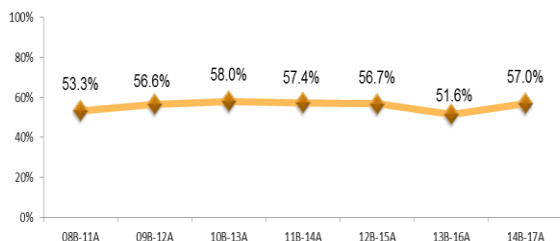
Admitivo	H	M	Apoyo Admitivo	H	M	Docente	H	M	Total
27	10	17	8	4	4	78	43	35	113

Fuente: Reporte de plazas del personal administrativo y docente 2da Quincena Octubre 2017
Dirección de Recursos Humanos.

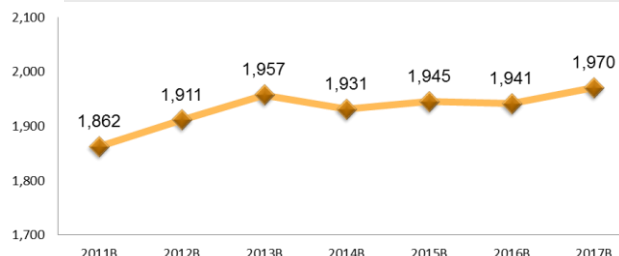
Infraestructura por uso total: 44			
Aulas	Laboratorios	Talleres	Anexos
22	2	2	18

Fuente: Departamento de Infraestructura, Diciembre 2017

Histórico de Eficiencia Terminal



Histórico de Matrícula en Inicio de Ciclo



Compendio Informativo Plantel 4, Jalpan

Diciembre 2017

Directora



Lic. Ma. Guadalupe Hernández Montes

Correo electrónico de la directora:
guadalupe.hm@e.cobaq.edu.mx
Subdirector :
Lic. Tabío Arturo Tapia Landaverde
Fecha de Autorización:
2 de septiembre de 1985
Clave SEP: **22ECB0004Z**
Dirección: **Calle Jalisco s/n, Col. Puerto San Nicolás**
Parte Alta, Jalpan de Serra, Qro.
C.P.: **76640**
Teléfono: **01 441 296 01 35**



Matrícula: 865 Grupos: 20 SNB: NIVEL III

Matrícula 2017 B	1°	Sexo H	Sexo M	Gpos	3°	Sexo H	Sexo M	Gpos	5°	Sexo H	Sexo M	Gpos	Total Alum	Total Gpos
Matutino	184	90	94	4	185	83	102	4	221	100	121	5	590	13
Vespertino	125	66	59	3	114	51	63	3	36	24	12	1	275	7

Fuente: Departamento de Estadística. Diciembre 2017

Becas	BECAS FEDERALES								OTRAS BECAS						Total
	Prospera	Contra el Abandono Escolar	Excelencia	Ingreso/Continuidad	Permanencia/Continuidad	Permanencia Militares	Policía Federal	Talento	Promasol	Exención de pago Inscrip., Reinscrip.	Hijos de Trabajador	Beca Académica del 50% por promedio	Beca Académica del 100% por promedio	Beca Municipal	
	374	6	0	1	13	0	0	0	1	23	7	212	104	0	741

Fuente: Departamento de Becas, Secretaría Técnica. Reporte Agosto – Diciembre 2017

Indicadores Educativos	Global	Hombre	Mujer
Eficiencia Terminal	82.9%	84.3%	81.6%
Abandono Escolar	11.1%	9.1%	12.8%
Reprobación	12.8%	7.9%	4.9%

Fuente: Departamento de Estadística, Diciembre 2017



Actividades Paraescolares	
Alumnos	865
Actividades	8

Fuente: Jefatura de Paraescolares, Diciembre 2017

Bibliotecas	
Títulos	3969
Volúmenes	9241

Fuente: Área de Bibliotecas, Diciembre 2017

Alumnos por género	
Hombres	414
Mujeres	451

Equipo de Cómputo	
Computadoras	52
Relación alumno/computadora	12

Fuente: Departamento de Informática, Diciembre 2017

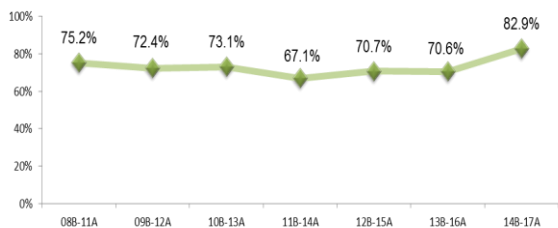
Admitivo	H	M	Apoyo Admitivo	H	M	Docente	H	M	Total
19	9	10	4	0	4	35	22	13	58

Fuente: Reporte de plazas del personal administrativo y docente 2da Quincena Octubre 2017
Dirección de Recursos Humanos.

Infraestructura por uso total: 32			
Aulas	Laboratorios	Talleres	Anexos
14	1	2	15

Fuente: Departamento de Infraestructura, Diciembre 2017

Histórico de Eficiencia Terminal



Histórico de Matrícula en Inicio de Ciclo



Compendio Informativo Plantel 5, Cadereyta

Diciembre 2017

Director



Lic. Juan Oscar Estrada Muñoz

Correo electrónico del director:
juanoem@e.cobaq.edu.mx
Subdirector Matutino:
Ing. Luis Enrique Arriaga Hernández
Subdirector Vespertino:
M.D.E. Norberto Pérez Hernández
Fecha de Autorización:
13 de marzo de 1986
Clave SEP: **22ECB0005Y**
Dirección: **Carretera San Juan del Río-Xilitla km 48, Cadereyta de Montes, Qro.**
C.P.: **76550**
Teléfono: **01 441 276 03 50**



Matrícula: 1,413 Grupos: 31

SNB: NIVEL III

Matrícula 2017 B	1°	Sexo H	Sexo M	Gpos	3°	Sexo H	Sexo M	Gpos	5°	Sexo H	Sexo M	Gpos	Total Alum	Total Gpos
Matutino	297	134	163	6	243	103	140	5	239	97	142	5	779	16
Vespertino	196	99	97	4	276	114	162	6	162	63	99	5	634	15

Fuente: Departamento de Estadística. Diciembre 2017

Becas	BECAS FEDERALES								OTRAS BECAS					Total	
	Prospera	Contra el Abandono Escolar	Excelencia	Ingreso/Continuidad	Permanencia/Continuidad	Permanencia Militares	Policía Federal	Talento	Promasol	Exención de pago Inscrip., Reinscrip.	Hijos de Trabajador	Beca Académica del 50% por promedio	Beca Académica del 100% por promedio		Beca Municipal
	467	238	0	17	100	0	0	0	0	64	11	181	46	0	1124

Fuente: Departamento de Becas, Secretaría Técnica. Reporte Agosto – Diciembre 2017

Indicadores Educativos	Global	Hombre	Mujer
Eficiencia Terminal	74.1%	70.2%	77.7%
Abandono Escolar	9.3%	11.4%	7.6%
Reprobación	8.0%	4.8%	3.2%

Fuente: Departamento de Estadística, Diciembre 2017



Actividades Paraescolares	
Alumnos	1413
Actividades	10

Fuente: Jefatura de Paraescolares, Diciembre 2017

Bibliotecas	
Títulos	2494
Volúmenes	6639

Fuente: Área de Bibliotecas, Diciembre 2017

Alumnos por género	
Hombres	610
Mujeres	803

Equipo de Cómputo	
Computadoras	151
Relación alumno/computadora	5

Fuente: Departamento de Informática, Diciembre 2017

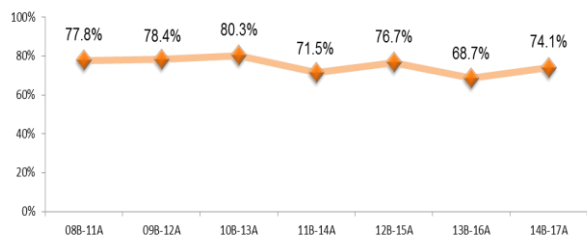
Admitivo	H		M		Apoyo Admitivo		Docente		H		M		Total
	H	M	H	M	H	M	H	M	H	M			
18	12	6	10	5	5	45	31	14	73				

Fuente: Reporte de plazas del personal administrativo y docente 2da Quincena Octubre 2017
Dirección de Recursos Humanos.

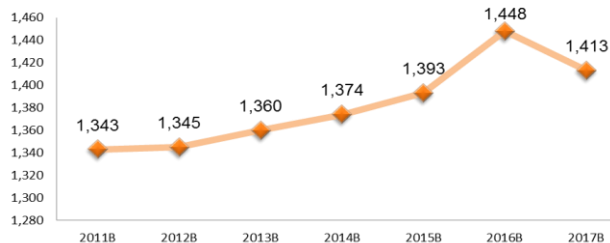
Infraestructura por uso total: 32			
Aulas	Laboratorios	Talleres	Anexos
15	3	2	12

Fuente: Departamento de Infraestructura, Diciembre 2017

Histórico de Eficiencia Terminal



Histórico de Matrícula en Inicio de Ciclo



Compendio Informativo Plantel 6, Tolimán

Diciembre 2017

Directora



Lic. Ma. Elvia Eliza Hernández García

Correo electrónico de la directora:
elvia.hg@e.cobaq.edu.mx
Subdirector:
Lic. Gabriel Carbajal Valencia
Fecha de Autorización:
16 de febrero de 1987
Clave SEP: **22ECB0006X**
Dirección: **Carretera Tolimán-Querétaro km 2.5, Tolimán, Municipio de Tolimán, Qro.**
C.P.: **76600**
Teléfono: **01 441 296 70 17**



Matrícula: 709 Grupos: 16 SNB: NIVEL III

Matrícula 2017 B	1°	Sexo H	Sexo M	Gpos	3°	Sexo H	Sexo M	Gpos	5°	Sexo H	Sexo M	Gpos	Total Alum	Total Gpos
Matutino	148	63	85	3	148	66	82	3	135	64	71	3	431	9
Vespertino	91	51	40	2	123	70	53	3	64	35	29	2	278	7

Fuente: Departamento de Estadística. Diciembre 2017

Becas	BECAS FEDERALES								OTRAS BECAS						Total
	Prospera	Contra el Abandono Escolar	Excelencia	Ingreso/Continuidad	Permanencia/Continuidad	Permanencia Militares	Policía Federal	Talento	Promasol	Exención de pago Inscrip., Reinscrip.	Hijos de Trabajador	Beca Académica del 50% por promedio	Beca Académica del 100% por promedio	Beca Municipal	
	402	83	1	4	14	0	0	0	0	25	14	100	35	0	678

Fuente: Departamento de Becas, Secretaría Técnica. Reporte Agosto – Diciembre 2017

Indicadores Educativos	Global	Hombre	Mujer
Eficiencia Terminal	76.4%	72.0%	80.0%
Abandono Escolar	8.2%	10.7%	5.8%
Reprobación	8.8%	4.9%	3.9%

Fuente: Departamento de Estadística, Diciembre 2017



Actividades Paraescolares	
Alumnos	709
Actividades	12

Fuente: Jefatura de Paraescolares, Diciembre 2017

Bibliotecas	
Títulos	2882
Volúmenes	6252

Fuente: Área de Bibliotecas, Diciembre 2017

Alumnos por género	
Hombres	349
Mujeres	360

Equipo de Cómputo	
Computadoras	111
Relación alumno/computadora	4

Fuente: Departamento de Informática, Diciembre 2017

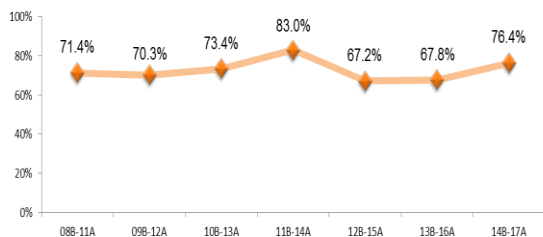
Admitivo	H	M	Apoyo Admitivo	H	M	Docente	H	M	Total
14	7	7	6	4	2	26	17	9	46

Fuente: Reporte de plazas del personal administrativo y docente 2da Quincena Octubre 2017
Dirección de Recursos Humanos.

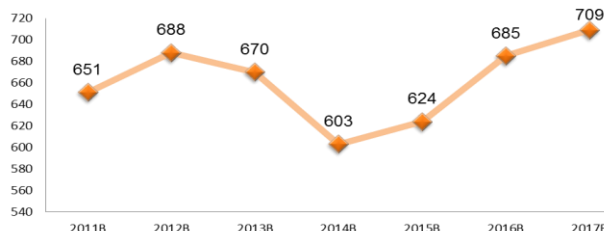
Infraestructura por uso total: 25			
Aulas	Laboratorios	Talleres	Anexos
9	3	1	12

Fuente: Departamento de Infraestructura, Diciembre 2017

Histórico de Eficiencia Terminal



Histórico de Matrícula en Inicio de Ciclo



Compendio Informativo Plantel 7, El Marqués

Diciembre 2017

Director



Ing. Agustín Ortega Tovar

Correo electrónico del director: **agustinot@e.cobaq.edu.mx**
 Subdirector Matutino: **Quím. Juan Palacios Hernández**
 Subdirector Vespertino:
 Fecha de Autorización: **10 de agosto de 1987**
 Clave SEP: **22ECB0007W**
 Dirección: **H. Colegio Militar N° 33, Esquina Río Querétaro, Villa del Marqués, La Cañada, Qro.**
 C.P.: **76240**
 Teléfono: **01 442 223 24 04**



Matrícula: 1,273 Grupos: 28 SNB: NIVEL III

Matrícula 2017 B	1°	Sexo H	Sexo M	Gpos	3°	Sexo H	Sexo M	Gpos	5°	Sexo H	Sexo M	Gpos	Total Alum	Total Gpos
Matutino	260	113	147	5	230	90	140	5	173	64	109	4	663	14
Vespertino	292	154	138	6	173	75	98	4	145	67	78	4	610	14

Fuente: Departamento de Estadística. Diciembre 2017

Becas	BECAS FEDERALES								OTRAS BECAS						Total
	Prospera	Contra el Abandono Escolar	Excelencia	Ingreso/Continuidad	Permanencia/Continuidad	Permanencia Militares	Policía Federal	Talento	Promasol	Exención de pago Inscrip. Reinscrip.	Hijos de Trabajador	Beca Académica del 50 % por promedio	Beca Académica del 100 % por promedio	Beca Municipal	
	190	44	1	3	4	0	0	0	0	13	12	67	16	15	365

Fuente: Departamento de Becas, Secretaría Técnica. Reporte Agosto – Diciembre 2017

Indicadores Educativos	Global	Hombre	Mujer
Eficiencia Terminal	47.3%	41.6%	53.1%
Abandono Escolar	23.2%	29.2%	18.2%
Reprobación	31.5%	15.7%	15.7%

Fuente: Departamento de Estadística, Diciembre 2017



Actividades Paraescolares	
Alumnos	1273
Actividades	9

Fuente: Jefatura de Paraescolares, Diciembre 2017

Bibliotecas	
Títulos	4640
Volúmenes	9618

Fuente: Área de Bibliotecas, Diciembre 2017

Alumnos por género	
Hombres	563
Mujeres	710

Equipo de Cómputo	
Computadoras	74
Relación alumno/computadora	7

Fuente: Departamento de Informática, Diciembre 2017

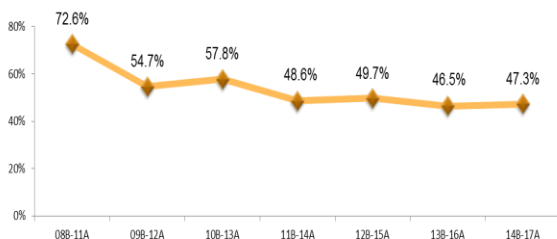
Admitivo	H	M	Apoyo Admitivo	H	M	Docente	H	M	Total
18	11	7	10	6	4	46	30	16	74

Fuente: Reporte de plazas del personal administrativo y docente 2da Quincena Octubre 2017
 Dirección de Recursos Humanos.

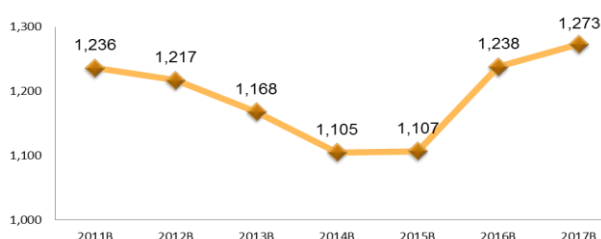
Infraestructura por uso total: 27			
Aulas	Laboratorios	Talleres	Anexos
14	2	1	10

Fuente: Departamento de Infraestructura, Diciembre 2017

Histórico de Eficiencia Terminal



Histórico de Matrícula en Inicio de Ciclo



Compendio Informativo Plantel 8, Azteca

Diciembre 2017

Director



Lic. José Luis Salinas Gómez

Correo electrónico del director: joselsg@e.cobaq.edu.mx
 Subdirector Matutino:
Lic. Dora Susana Medina Ramírez
 Subdirector Vespertino:
Ing. José Luis Barrón Hernández
 Fecha de Autorización: 6 de marzo de 1989
 Clave SEP: 22ECB0008V
 Dirección: Axayácatl esq. Tenoch s/n, Col. Azteca, Querétaro, Qro.
 C.P.: 76085
 Teléfono: 01 442 222 61 20



Matrícula: 1,724 Grupos: 40

SNB: Con Autodiagnóstico

Matrícula 2017 B	1°	Sexo H	Sexo M	Gpos	3°	Sexo H	Sexo M	Gpos	5°	Sexo H	Sexo M	Gpos	Total Alum	Total Gpos
Matutino	327	147	180	7	311	142	169	7	227	94	133	6	865	20
Vespertino	378	181	197	8	284	130	154	7	197	90	107	5	859	20

Fuente: Departamento de Estadística, Diciembre 2017

Becas	BECAS FEDERALES								OTRAS BECAS					Total	
	Prospera	Contra el Abandono Escolar	Excelencia	Ingreso/Continuidad	Permanencia/Continuidad	Permanencia Militares	Policía Federal	Talento	Promasol	Exención de pago Inscript., Reinscrip.	Hijos de Trabajador	Beca Académica del 50 % por promedio	Beca Académica del 100 % por promedio		Beca Municipal
	364	75	0	1	1	0	0	0	0	23	9	104	10	52	639

Fuente: Departamento de Becas, Secretaría Técnica. Reporte Agosto – Diciembre 2017

Indicadores Educativos	Global	Hombre	Mujer
Eficiencia Terminal	47.2%	35.7%	57.9%
Abandono Escolar	24.1%	29.0%	20.1%
Reprobación	32.9%	18.1%	14.7%

Fuente: Departamento de Estadística, Diciembre 2017



Actividades Paraescolares	
Alumnos	1724
Actividades	9

Fuente: Jefatura de Paraescolares, Diciembre 2017

Bibliotecas	
Títulos	3548
Volúmenes	8436

Fuente: Área de Bibliotecas, Diciembre 2017

Alumnos por género	
Hombres	784
Mujeres	940

Equipo de Cómputo	
Computadoras	171
Relación alumno/computadora	5

Fuente: Departamento de Informática, Diciembre 2017

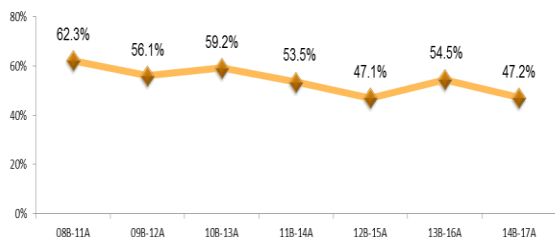
Admitivo	H		M		Apoyo Admitivo	H		M		Docente	H		M		Total
	H	M	H	M		H	M	H	M						
25	10	15	6	4	2	53	26	27	84						

Fuente: Reporte de plazas del personal administrativo y docente 2da Quincena Octubre 2017
 Dirección de Recursos Humanos.

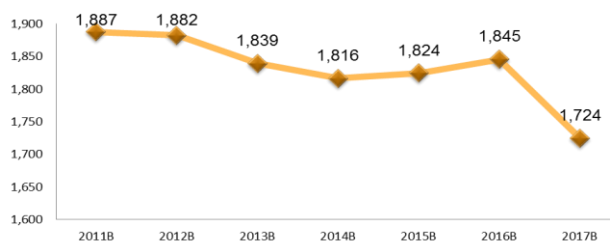
Infraestructura por uso total: 47			
Aulas	Laboratorios	Talleres	Anexos
20	3	2	22

Fuente: Departamento de Infraestructura, Diciembre 2017

Histórico de Eficiencia Terminal



Histórico de Matrícula en Inicio de Ciclo



Compendio Informativo Plantel 9, Santa Rosa Jáuregui

Diciembre 2017

Directora



Lic. Olga Elena Martínez Esquivel

Correo electrónico de la directora:
olgaeme@e.cobaq.edu.mx
Subdirector Matutino: **Lic. Luis Bains Pérez**
Subdirector Vespertino: **Ing. Armando de Santiago de Santiago**
Fecha de Autorización: **7 de agosto de 1989**
Clave SEP: **22ECB0009U**
Dirección: Av. 20 de Noviembre Pte. s/n, Camino a Pie de Gallo, Santa Rosa Jáuregui, Qro.
C.P.: 76220
Teléfono: 01 442 291 05 22



Matrícula: 1,408 Grupos: 32 SNB: NIVEL III

Matrícula 2017 B	1°	Sexo H	Sexo M	Gpos	3°	Sexo H	Sexo M	Gpos	5°	Sexo H	Sexo M	Gpos	Total Alum	Total Gpos
Matutino	247	107	140	5	270	117	153	6	233	104	129	5	750	16
Vespertino	290	141	149	6	213	80	133	5	155	66	89	5	658	16
Jofrito	59	37	96	2	90	35	55	2	71	37	34	2	257	6

Fuente: Departamento de Estadística, Diciembre 2017

Becas	BECAS FEDERALES								OTRAS BECAS					Total	
	Prospera	Contra el Abandono Escolar	Excelencia	Ingreso/Continuidad	Permanencia/Continuidad	Permanencia Militares	Policía Federal	Talento	Promasol	Exención de pago Inscript., Reinscrip.	Hijos de Trabajador	Beca Académica del 50 % por promedio	Beca Académica del 100 % por promedio		Beca Municipal
	690	47	0	2	0	0	0	0	0	15	5	145	23	95	1,022

Fuente: Departamento de Becas, Secretaría Técnica. Reporte Agosto - Diciembre 2017

Indicadores Educativos	Global	Hombre	Mujer	Jofrito
Eficiencia Terminal	64.5%	56.9%	71.8%	81.0%
Abandono Escolar	13.3%	17.2%	10.1%	11.9%
Reprobación	25.0%	13.2%	11.8%	20.4%

Fuente: Departamento de Estadística, Diciembre 2017



Actividades Paraescolares	
Alumnos	1408
Actividades	9

Fuente: Jefatura de Paraescolares, Diciembre 2017

Alumnos por género		
Plantel	Hombres	Mujeres
Pl. 09	615	793
Jofrito	131	126

Bibliotecas	
Títulos	3448
Volúmenes	7537

Fuente: Área de Bibliotecas, Diciembre 2017

Equipo de Cómputo	
Computadoras	107
Relación alumno/computadora	7

Fuente: Departamento de Informática, Diciembre 2017

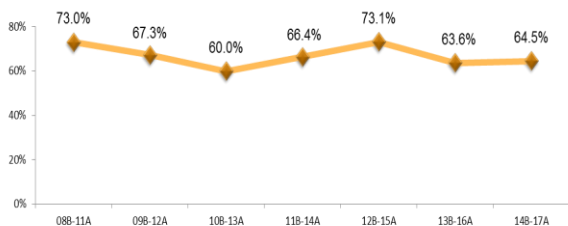
Admitivo	H		M		Apoyo Admitivo		Docente		Total	
	H	M	H	M	H	M	H	M		
	19	9	10	12	9	3	53	20	33	84

Fuente: Reporte de plazas del personal administrativo y docente 2da Quincena Octubre 2017
Dirección de Recursos Humanos.

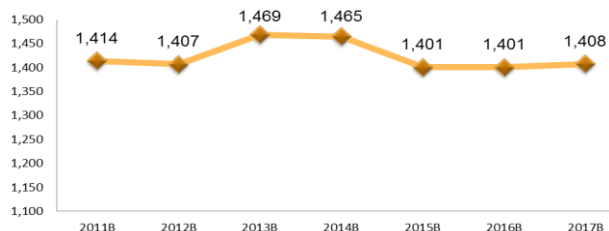
Infraestructura por uso total: 36 - 9			
Aulas	Laboratorios	Talleres	Anexos
16	3	1	16
Jofrito/ 6	0	1	2

Fuente: Departamento de Infraestructura, Diciembre 2017

Histórico de Eficiencia Terminal



Histórico de Matrícula en Inicio de Ciclo



Compendio Informativo Plantel 10, San Juan del Río

Diciembre 2017

Director



Lic. Guillermo Ríos Pérez

Correo electrónico del director: **guillermorp@e.cobaq.edu.mx**
Subdirectora Matutino: **C.P. Ma. Eloísa García Molina**
Subdirector Vespertino: **Ing. Enrique Linares Sánchez**
Fecha de Autorización: **16 de octubre de 1989**
Clave SEP: **22ECB0010J**
Dirección: **Carretera a San Pedro Ahuacatlán, km 2.5, San Juan del Río, Qro.**
C.P.: **76810**
Teléfono: **01 427 271 22 33**



Matrícula: 2,157 Grupos: 48

SNB: NIVEL III

Matrícula 2017 B	1°	Sexo H	Sexo M	Gpos	3°	Sexo H	Sexo M	Gpos	5°	Sexo H	Sexo M	Gpos	Total Alum	Total Gpos
Matutino	406	185	221	8	410	205	205	8	370	144	226	8	1186	24
Vespertino	343	178	165	9	380	195	185	8	248	132	116	7	971	24

Fuente: Departamento de Estadística, Diciembre 2017

Becas	BECAS FEDERALES								OTRAS BECAS						Total
	Prospera	Contra el Abandono Escolar	Excelencia	Ingreso/Continuidad	Permanencia/Continuidad	Permanencia Militares	Policía Federal	Talento	Promasol	Exención de pago Inscrip., Reinscrip.	Hijos de Trabajador	Beca Académica del 50 % por promedio	Beca Académica del 100 % por promedio	Beca Municipal	
	606	94	0	13	46	2	1	1	0	31	9	223	55	0	1,081

Fuente: Departamento de Becas, Secretaría Técnica. Reporte Agosto – Diciembre 2017

Indicadores Educativos	Global	Hombre	Mujer
Eficiencia Terminal	63.7%	55.6%	73.2%
Abandono Escolar	14.0%	16.9%	11.1%
Reprobación	22.9%	13.6%	9.4%

Fuente: Departamento de Estadística, Diciembre 2017



Actividades Paraescolares	
Alumnos	2157
Actividades	13

Fuente: Jefatura de Paraescolares, Diciembre 2017

Bibliotecas	
Títulos	2782
Volúmenes	6782

Fuente: Área de Bibliotecas, Diciembre 2017

Alumnos por género	
Hombres	1039
Mujeres	1118

Equipo de Cómputo	
Computadoras	143
Relación alumno/computadora	8

Fuente: Departamento de Informática, Diciembre 2017

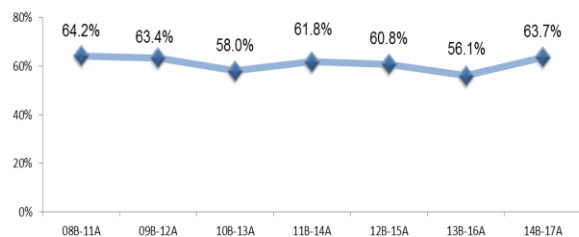
Admitivo	H		M		Apoyo Admitivo		Docente		H		M		Total
	H	M	H	M	H	M	H	M	H	M			
24	13	11	9	7	2	74	45	29					107

Fuente: Reporte de plazas del personal administrativo y docente 2da Quincena Octubre 2017
Dirección de Recursos Humanos.

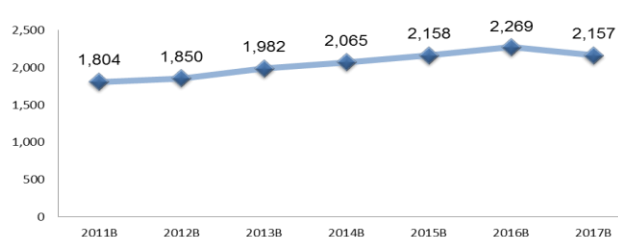
Infraestructura por uso total: 40			
Aulas	Laboratorios	Talleres	Anexos
20	3	3	14

Fuente: Departamento de Infraestructura, Diciembre 2017

Histórico de Eficiencia Terminal



Histórico de Matrícula en Inicio de Ciclo



Compendio Informativo Plantel 11, Ezequiel Montes

Diciembre 2017

Director



**Ing. Apolinar
Ángeles Pérez**

Correo electrónico del director:
apolinarap@e.cobaq.edu.mx
Subdirectora :
C.P. Miriam Reséndiz Aranda
Fecha de Autorización:
20 de agosto de 1990
Clave SEP: **22ECB00111**
Dirección: **Camino Real al Jagüey km 2, Barrio La Purísima, Ezequiel Montes, Qro.**
C.P.: **76660**
Teléfono: **01 441 277 18 94**



Matrícula: 1016 Grupos: 23

SNB: NIVEL III

Matrícula 2017 B	1°	Sexo H	Sexo M	Gpos	3°	Sexo H	Sexo M	Gpos	5°	Sexo H	Sexo M	Gpos	Total Alum	Total Gpos
Matutino	191	84	107	4	242	117	125	5	258	118	140	6	691	15
Vespertino	158	84	74	4	128	65	63	3	39	23	16	1	325	8

Fuente: Departamento de Estadística, Diciembre 2017

Becas	BECAS FEDERALES								OTRAS BECAS						Total
	Prospera	Contra el Abandono Escolar	Excelencia	Ingreso/Continuidad	Permanencia/Continuidad	Permanencia Militares	Policía Federal	Talento	Promasol	Exención de pago Inscrip. Reinscrip.	Hijos de Trabajador	Beca Académica del 50 % por promedio	Beca Académica del 100 % por promedio	Beca Municipal	
	314	138	1	4	17	0	0	0	2	76	5	183	71	0	811

Fuente: Departamento de Becas, Secretaría Técnica. Reporte Agosto – Diciembre 2017

Indicadores Educativos	Global	Hombre	Mujer
Eficiencia Terminal	74.9%	68.9%	80.1%
Abandono Escolar	10.1%	12.2%	8.2%
Reprobación	16.7%	10.2%	6.5%

Fuente: Departamento de Estadística, Diciembre 2017



Actividades Paraescolares	
Alumnos	1016
Actividades	9

Fuente: Jefatura de Paraescolares, Diciembre 2017

Bibliotecas	
Títulos	2476
Volúmenes	5668

Fuente: Área de Bibliotecas, Diciembre 2017

Alumnos por género	
Hombres	491
Mujeres	525

Equipo de Cómputo	
Computadoras	110
Relación alumno/computadora	6

Fuente: Departamento de Informática, Diciembre 2017

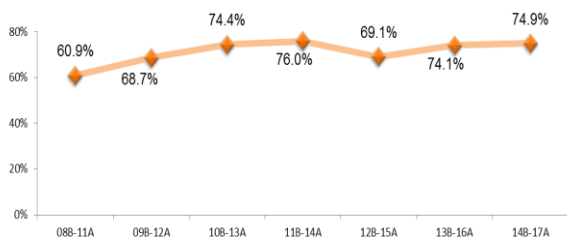
Admitivo	H	M	Apoyo Admitivo	H	M	Docente	H	M	Total
17	8	9	4	3	1	36	22	14	57

Fuente: Reporte de plazas del personal administrativo y docente 2da Quincena Octubre 2017
Dirección de Recursos Humanos.

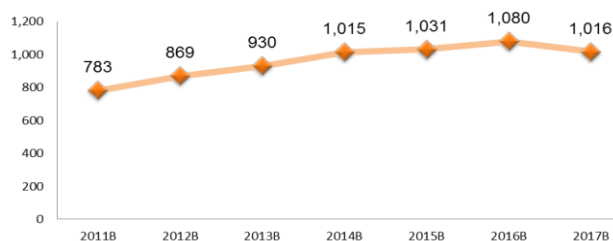
Infraestructura por uso total: 23			
Aulas	Laboratorios	Talleres	Anexos
12	2	1	8

Fuente: Departamento de Infraestructura, Diciembre 2017

Histórico de Eficiencia Terminal



Histórico de Matrícula en Inicio de Ciclo



Compendio Informativo Plantel 12, Tequisquiapan

Diciembre 2017

Director



Ing. Jorge Trejo Hernández

Correo electrónico del director:
gorgeth@e.cobaq.edu.mx
Subdirector Matutino:
Ing. Javier Ochoa Ríos
Subdirectora Vespertino:
Lic. Elvira Trejo Ugalde
Fecha de Autorización:
30 de junio de 1999
Clave SEP: **22ECB0012H**
Dirección: **Prol. Álvaro Obregón N° 26, Col. Adolfo López Mateos, Tequisquiapan, Qro.**
C.P.: **76750** Teléfono: **01 414 273 47 40**



Matrícula: 1,530 Grupos: 34 SNB: NIVEL III

Matrícula 2017 B	1°	Sexo H	Sexo M	Gpos	3°	Sexo H	Sexo M	Gpos	5°	Sexo H	Sexo M	Gpos	Total Alum	Total Gpos
Matutino	242	107	135	5	277	120	157	6	267	102	165	6	267	17
Vespertino	273	133	140	6	275	135	140	6	196	106	90	5	196	17
San Nicolas	96	45	51	2	81	37	44	2	56	34	22	2	233	6

Fuente: Departamento de Estadística, Diciembre 2017

Becas	BECAS FEDERALES								OTRAS BECAS						Total
	Prospera	Contra el Abandono Escolar	Excelencia	Ingreso/Continuidad	Permanencia/Continuidad	Permanencia Militares	Policia Federal	Talento	Promasol	Exención de pago Inscript., Reinscrip.	Hijos de Trabajador	Beca Académica del 50 % por promedio	Beca Académica del 100 % por promedio	Beca Municipal	
	648	44	2	3	53	0	0	0	0	37	5	329	120	0	1,241

Fuente: Departamento de Becas, Secretaría Técnica. Reporte Agosto – Diciembre 2017

Indicadores Educativos	Global	Hombre	Mujer	San Nicolas
Eficiencia Terminal	81.7%	76.6%	86.3%	53.8%
Abandono Escolar	7.0%	7.0%	7.1%	20.5%
Reprobación	12.5%	7.1%	5.4%	19.9%

Fuente: Departamento de Estadística, Diciembre 2017



Actividades Paraescolares	
Alumnos	1530
Actividades	6

Fuente: Jefatura de Paraescolares, Diciembre 2017

Alumnos por género		
Plantel	Hombres	Mujeres
Pl. 12	703	827
San Nicolás	116	117

Bibliotecas	
Títulos	2012
Volúmenes	5347

Fuente: Área de Bibliotecas, Diciembre 2017

Equipo de Cómputo	
Computadoras	142
Relación alumno/computadora	6

Fuente: Departamento de Informática, Diciembre 2017

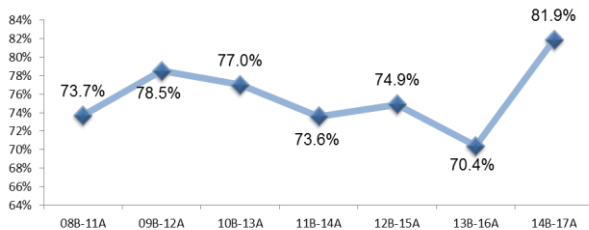
Admitivo	H		M		Apoyo Admitivo		H		M		Docente	H		M		Total
18	8	10	10	3	7	55	27	28								83

Fuente: Reporte de plazas del personal administrativo y docente 2da Quincena Octubre 2017 Dirección de Recursos Humanos.

Infraestructura por uso total: 39 - 10			
Aulas	Laboratorios	Talleres	Anexos
17	3	2	17
San Nicolas/6	0	1	3

Fuente: Departamento de Infraestructura, Diciembre 2017

Histórico de Eficiencia Terminal



Histórico de Matrícula en Inicio de Ciclo



Compendio Informativo Plantel 13, Epigmenio González

Diciembre 2017

Director



Lic. Juan Carlos Landa Barbosa

Correo electrónico del director: **juanclb@e.cobaq.edu.mx**
 Subdirectora Matutino:
Lic. Ma. de Lourdes Guerra del Río
 Subdirectora Vespertino:
Lic. Alberto López Martínez
 Fecha de Autorización: **26 de agosto de 1996**
 Clave SEP: **22ECB0013G**
Dirección: Av. Pie de la Cuesta 107, Esq. Costureras, Centro-Norte, Col. San Pedrito Peñuelas, Querétaro, Qro. C.P.: **76148**
 Teléfono: **01 442 243 18 95**



Matrícula: 1,619 Grupos: 40 SNB: NIVEL III

Matrícula 2017 B	1°	Sexo H	Sexo M	Gpos	3°	Sexo H	Sexo M	Gpos	5°	Sexo H	Sexo M	Gpos	Total Alum	Total Gpos
Matutino	296	146	150	7	331	141	190	7	242	107	135	6	869	20
Vespertino	271	141	130	8	271	123	137	6	219	94	125	6	750	20

Fuente: Departamento de Estadística, Diciembre 2017

Becas	BECAS FEDERALES								OTRAS BECAS						Total
	Prospera	Contra el Abandono Escolar	Excelencia	Ingreso/Continuidad	Permanencia/Continuidad	Permanencia Militares	Policía Federal	Talento	Promasol	Exención de pago Inscrip., Reinscrip.	Hijos de Trabajador	Beca Académica del 50 % por promedio	Beca Académica del 100 % por promedio	Beca Municipal	
	220	0	3	1	4	0	0	0	1	19	15	145	35	66	509

Fuente: Departamento de Becas, Secretaría Técnica. Reporte Agosto – Diciembre 2017

Indicadores Educativos	Global	Hombre	Mujer
Eficiencia Terminal	52.5%	47.3%	56.8%
Abandono Escolar	15.9%	18.8%	13.5%
Reprobación	30.1%	16.5%	13.6%

Fuente: Departamento de Estadística, Diciembre 2017



Actividades Paraescolares	
Alumnos	1619
Actividades	14

Fuente: Jefatura de Paraescolares, Diciembre 2017

Bibliotecas	
Títulos	4315
Volúmenes	10914

Fuente: Área de Bibliotecas, Diciembre 2017

Alumnos por género	
Hombres	752
Mujeres	867

Equipo de Cómputo	
Computadoras	169
Relación alumno/computadora	5

Fuente: Departamento de Informática, Diciembre 2017

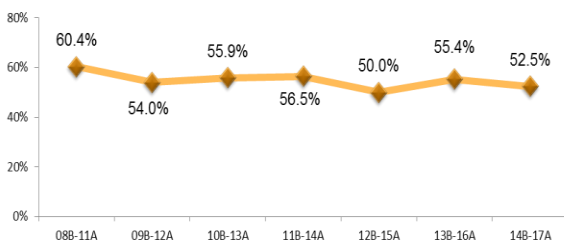
Admitivo	H		M		Apoyo Admitivo	H		M		Docente	H		M		Total
	H	M	H	M		H	M	H	M						
25	9	16	10	7	3	75	28	47	110						

Fuente: Reporte de plazas del personal administrativo y docente 2da Quincena Octubre 2017 Dirección de Recursos Humanos.

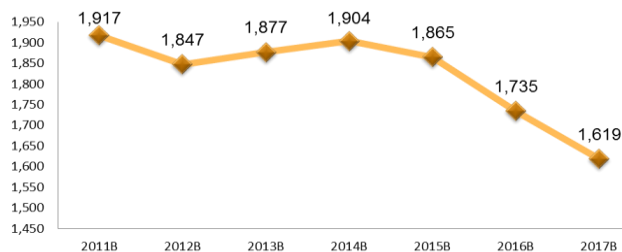
Infraestructura por uso total: 49			
Aulas	Laboratorios	Talleres	Anexos
20	5	2	22

Fuente: Departamento de Infraestructura, Diciembre 2017

Histórico de Eficiencia Terminal



Histórico de Matrícula en Inicio de Ciclo



**Compendio Informativo Extensión Plantel 13,
Centro de Desarrollo Académico y Deportivo**

Diciembre 2017

Sub-Directora



Arq. Irma Leticia Bustos Navarro

Correo electrónico de la subdirectora:
ileticiabn@e.cobaq.edu.mx
Jefe de Servicios Administrativos
Fabiola González Arreguín
Dirección: **Unidad Deportiva Querétaro 2000, Boulevard Bernardo Quintana s/n, Querétaro, Qro.**
C.P.: **76158**
Teléfono: **01 442 246 07 49**



Fuente: Departamento de Estadística. Diciembre 2017

Matrícula 2017 B	1°	Sexo H	Sexo M	Gpos	3°	Sexo H	Sexo M	Gpos	5°	Sexo H	Sexo M	Gpos	Total Alum	Total Gpos
Matutino	38	23	15	1	34	16	18	1	30	14	16	1	102	3
Vespertino	0	0	0	0	0	0	0	0	0	0	0	0	0	0

Fuente: Departamento de Estadística. Diciembre 2017

Indicadores Educativos	Global	Hombre	Mujer
Eficiencia Terminal	66.0%	61.1%	78.6%
Abandono Escolar	6.7%	13.3%	0.0%
Reprobación	8.1%	5.1%	3.0%

Fuente: Departamento de Estadística, Diciembre 2017



Equipo de Cómputo	
Computadoras	30
Relación alumno/computadora	3

Fuente: Departamento de Informática, Diciembre 2017

Bibliotecas	
Títulos	0
Volúmenes	0

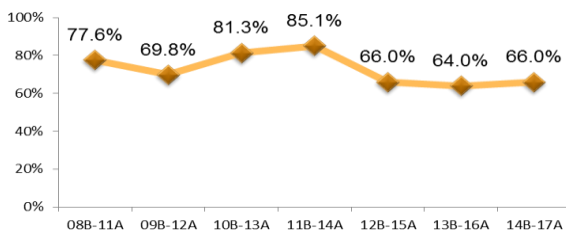
Fuente: Área de Bibliotecas, Diciembre 2017

Alumnos por género	
Hombres	Mujeres
53	49

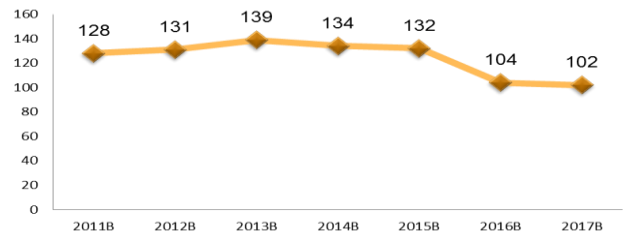
Infraestructura por uso total: 8			
Aulas	Laboratorios	Talleres	Anexos
3	1	1	3

Fuente: Departamento de Infraestructura Diciembre 2017

Histórico de Eficiencia Terminal



Histórico de Matrícula en Inicio de Ciclo



Compendio Informativo Plantel 14, San Joaquín

Diciembre 2017

Directora



Lic. Ma. Catalina Ramírez de Santiago

Correo electrónico de la directora:
mcatalinard@e.cobaq.edu.mx
Subdirector:
Lic. Efraín Martínez Torres
Fecha de Autorización: **9 de junio de 2000**
Clave SEP: **22ECB0014F**
Dirección: **Francisco Zarco s/n, San Joaquín, Qro.**
C.P.: **76550**
Teléfono: **01 441 293 51 66**



Matrícula: 570 Grupos: 13 SNB: NIVEL III

Matrícula 2017 B	1°	Sexo H	Sexo M	Gpos	3°	Sexo H	Sexo M	Gpos	5°	Sexo H	Sexo M	Gpos	Total Alum	Total Gpos
Matutino	207	109	98	5	192	88	104	4	171	67	104	4	570	13
Vespertino	0	0	0	0	0	0	0	0	0	0	0	0	0	0

Fuente: Departamento de Estadística, Diciembre 2017

Becas	BECAS FEDERALES								OTRAS BECAS						Total
	Prospera	Contra el Abandono Escolar	Excelencia	Ingreso/Continuidad	Permanencia/Continuidad	Permanencia Militares	Policía Federal	Talento	Promasol	Exención de pago Inscrip., Reinscrip.	Hijos de Trabajador	Beca Académica del 50 % por promedio	Beca Académica del 100 % por promedio	Beca Municipal	
	356	36	1	3	6	0	0	0	3	48	4	71	49	0	577

Fuente: Departamento de Becas, Secretaría Técnica. Reporte Agosto – Diciembre 2017

Indicadores Educativos	Global	Hombre	Mujer
Eficiencia Terminal	72.2%	64.0%	81.0%
Abandono Escolar	16.2%	22.1%	10.9%
Reprobación	10.0%	5.6%	4.5%

Fuente: Departamento de Estadística, Diciembre 2017



Actividades Paraescolares	
Alumnos	570
Actividades	9

Fuente: Jefatura de Paraescolares, Diciembre 2017

Bibliotecas	
Títulos	1428
Volúmenes	3743

Fuente: Área de Bibliotecas, Diciembre 2017

Alumnos por género	
Hombres	264
Mujeres	306

Equipo de Cómputo	
Computadoras	55
Relación alumno/computadora	10

Fuente: Departamento de Informática, Diciembre 2017

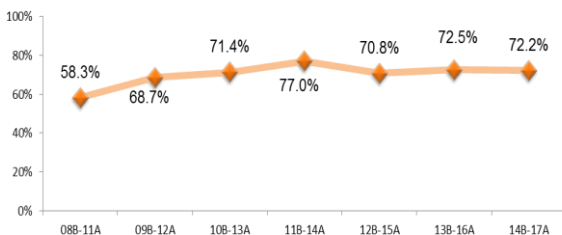
Admitivo	H	M	Apoyo Admitivo	H	M	Docente	H	M	Total
12	7	5	3	2	1	24	12	12	39

Fuente: Reporte de plazas del personal administrativo y docente 2da Quincena Octubre 2017
Dirección de Recursos Humanos.

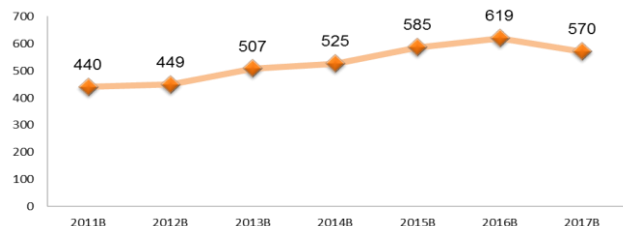
Infraestructura por uso total: 21			
Aulas	Laboratorios	Talleres	Anexos
12	1	1	7

Fuente: Departamento de Infraestructura, Diciembre 2017

Histórico de Eficiencia Terminal



Histórico de Matrícula en Inicio de Ciclo



Compendio Informativo Plantel 15, Chichimequillas

Diciembre 2017

Director



Lic. Fermín Fernando Orozco Ramírez

Correo electrónico del director:
fermin.or@e.cobaq.edu.mx
Subdirector:
Lic. José Guadalupe Contreras Mancha
Fecha de Autorización: 9 de junio de 2000
Clave SEP: **22ECB0019A**
Dirección: **Acceso al Lienzo Charro s/n, Chichimequillas, El Marqués, Qro.**
C.P.: **76240**
Teléfono: **01 442 246 61 94**



Matrícula: 773 Grupos: 18

SNB: NIVEL III

Matrícula 2017 B	1°	Sexo H	Sexo M	Gpos	3°	Sexo H	Sexo M	Gpos	5°	Sexo H	Sexo M	Gpos	Total Alum	Total Gpos
Matutino	146	78	68	3	141	65	76	3	128	50	78	3	415	9
Vespertino	162	104	58	4	118	49	69	3	78	36	42	2	358	9

Fuente: Departamento de Estadística. Diciembre 2017

Becas	BECAS FEDERALES								OTRAS BECAS						Total
	Prospera	Contra el Abandono Escolar	Excelencia	Ingreso/Continuidad	Permanencia/Continuidad	Permanencia Militares	Policía Federal	Talento	Promasol	Exención de pago Inscrip., Reinscrip.	Hijos de Trabajador	Beca Académica del 50 % por promedio	Beca Académica del 100 % por promedio	Beca Municipal	
	292	149	0	1	1	0	0	0	0	37	0	123	30	0	633

Fuente: Departamento de Becas, Secretaría Técnica. Reporte Agosto – Diciembre 2017

Indicadores Educativos	Global	Hombre	Mujer
Eficiencia Terminal	65.9%	54.8%	79.6%
Abandono Escolar	16.4%	22.7%	10.8%
Reprobación	27.3%	15.9%	11.4%

Fuente: Departamento de Estadística, Diciembre 2017



Actividades Paraescolares	
Alumnos	773
Actividades	7

Fuente: Jefatura de Paraescolares, Diciembre 2017

Bibliotecas	
Títulos	1195
Volúmenes	3998

Fuente: Área de Bibliotecas, Diciembre 2017

Alumnos por género	
Hombres	382
Mujeres	391

Equipo de Cómputo	
Computadoras	117
Relación alumno/computadora	3

Fuente: Departamento de Informática, Diciembre 2017

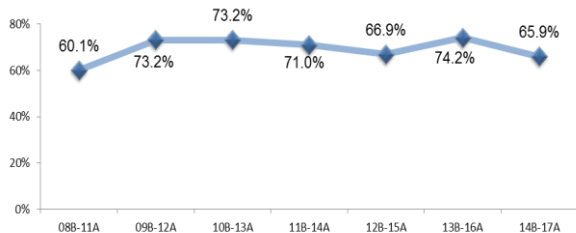
Admitivo	H	M	Apoyo Admitivo	H	M	Docente	H	M	Total
12	6	6	6	5	1	24	6	18	42

Fuente: Reporte de plazas del personal administrativo y docente 2da Quincena Octubre 2017
Dirección de Recursos Humanos.

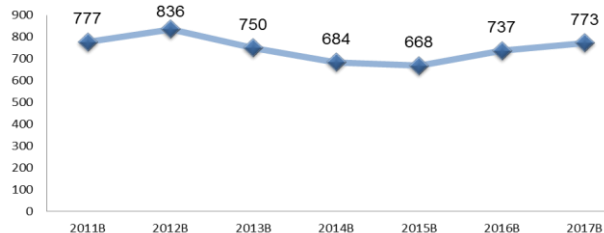
Infraestructura por uso total: 24			
Aulas	Laboratorios	Talleres	Anexos
9	1	1	13

Fuente: Departamento de Infraestructura, Diciembre 2017

Histórico de Eficiencia Terminal



Histórico de Matrícula en Inicio de Ciclo



Compendio Informativo Plantel 16, El Colorado

Diciembre 2017

Director



C.P. Edgar Edmundo Fernández Carmona

Correo electrónico de la directora:
edgarefc@e.cobaq.edu.mx
Subdirectora Matutino:
Lic. Ma Corazón Montes Vega
Subdirector Vespertino:
Ing. José Manuel Herrera Contreras
Fecha de Autorización: **16 de agosto de 2002**
Clave SEP: **22ECB0020Q**
Dirección: **Carretera México-Querétaro km 195.5, Unión de Ejidos "Lázaro Cárdenas", El Marqués, Qro.**
C.P.: **76246**
Teléfono: **01 442 253 10 32**



Matrícula: 928 Grupos: 20 SNB: Con Autodiagnóstico

Matrícula 2017 B	1°	Sexo H	Sexo M	Gpos	3°	Sexo H	Sexo M	Gpos	5°	Sexo H	Sexo M	Gpos	Total Alum	Total Gpos
Matutino	196	96	100	4	191	79	112	4	139	69	70	3	526	11
Vespertino	149	73	76	3	142	57	85	3	111	52	59	3	402	9

Fuente: Departamento de Estadística, Diciembre 2017

Becas	BECAS FEDERALES								OTRAS BECAS					Total	
	Prospera	Contra el Abandono Escolar	Excelencia	Ingreso/Continuidad	Permanencia/Continuidad	Permanencia Militares	Policía Federal	Talento	Promasol	Exención de pago Inscript., Reinscrip.	Hijos de Trabajador	Beca Académica del 50 % por promedio	Beca Académica del 100 % por promedio		Beca Municipal
	169	0	0	2	15	0	0	0	0	4	0	119	43	0	352

Fuente: Departamento de Becas, Secretaría Técnica. Reporte Agosto – Diciembre 2017

Indicadores Educativos	Global	Hombre	Mujer
Eficiencia Terminal	65.9%	56.7%	74.7%
Abandono Escolar	5.2%	8.7%	2.3%
Reprobación	21.6%	12.6%	9.0%

Fuente: Departamento de Estadística, Diciembre 2017



Actividades Paraescolares	
Alumnos	928
Actividades	6

Fuente: Jefatura de Paraescolares, Diciembre 2017

Bibliotecas	
Títulos	1626
Volúmenes	3956

Fuente: Área de Bibliotecas, Diciembre 2017

Alumnos por género	
Hombres	426
Mujeres	502

Equipo de Cómputo	
Computadoras	106
Relación alumno/computadora	4

Fuente: Departamento de Informática, Diciembre 2017

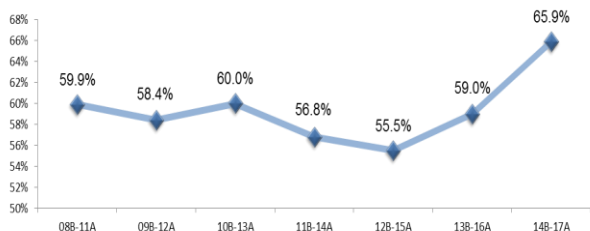
Admitivo	H	M	Apoyo Admitivo	H	M	Docente	H	M	Total
15	5	10	4	2	2	30	15	15	49

Fuente: Reporte de plazas del personal administrativo y docente 2da Quincena Octubre 2017 Dirección de Recursos Humanos.

Infraestructura por uso total: 21			
Aulas	Laboratorios	Talleres	Anexos
10	2	1	8

Fuente: Departamento de Infraestructura, Diciembre 2017

Histórico de Eficiencia Terminal



Histórico de Matrícula en Inicio de Ciclo



Compendio Informativo Plantel 17, Constitución de 1917

Diciembre 2017

Director



Lic. Rodolfo Quiterio Mendoza

Correo electrónico del director: **rodolfoqm@e.cobaq.edu.mx**
 Subdirectora Matutino: **Lic. Ma. Eugenia Arellano Vera**
 Subdirector Vespertino: **Ing. J. Carlos Epitacio Alcocer y Aranda**
 Fecha de Autorización: **22 de agosto de 2003**
 Clave SEP: **22ECB00220**
 Dirección: Av. Sombrero s/n, esq. Calzada de Belén, Col. Bosques de Bellavista, Querétaro, Qro.
 C.P.: **76148**
 Teléfono: **01 442 261 13 90**



Matrícula: 1,562 Grupos: 38 SNB: Con Autodiagnóstico

Matrícula 2017 B	1°	Sexo H	Sexo M	Gpos	3°	Sexo H	Sexo M	Gpos	5°	Sexo H	Sexo M	Gpos	Total Alum	Total Gpos
Matutino	305	140	165	7	294	119	175	6	236	102	134	6	835	19
Vespertino	299	153	146	8	271	119	152	6	157	84	73	5	727	19

Fuente: Departamento de Estadística. Diciembre 2017

Becas	BECAS FEDERALES								OTRAS BECAS					Total	
	Prospera	Contra el Abandono Escolar	Excelencia	Ingreso/Continuidad	Permanencia/Continuidad	Permanencia Militares	Policía Federal	Talento	Promasol	Exención de pago Inscrip. Reinscrip.	Hijos de Trabajador	Beca Académica del 50% por promedio	Beca Académica del 100% por promedio		Beca Municipal
	267	32	0	3	0	0	0	0	1	50	3	104	19	45	524

Fuente: Departamento de Becas, Secretaría Técnica. Reporte Agosto – Diciembre 2017

Indicadores Educativos	Global	Hombre	Mujer
Eficiencia Terminal	43.9%	36.1%	53.1%
Abandono Escolar	22.1%	25.8%	18.9%
Reprobación	36.6%	19.9%	16.7%

Fuente: Departamento de Estadística, Diciembre 2017



Actividades Paraescolares	
Alumnos	1562
Actividades	7

Fuente: Jefatura de Paraescolares, Diciembre 2017

Bibliotecas	
Títulos	2051
Volúmenes	5804

Fuente: Área de Bibliotecas, Diciembre 2017

Alumnos por género	
Hombres	717
Mujeres	845

Equipo de Cómputo	
Computadoras	147
Relación alumno/computadora	5

Fuente: Departamento de Informática, Diciembre 2017

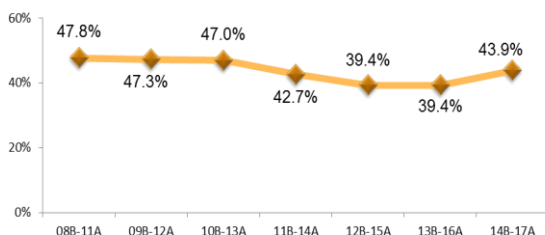
Admitivo	H		M		Apoyo Admitivo	H		M		Docente	H		M		Total
	H	M	H	M		H	M	H	M						
19	8	11	9	2	7	45	19	26	73						

Fuente: Reporte de plazas del personal administrativo y docente 2da Quincena Octubre 2017
 Dirección de Recursos Humanos.

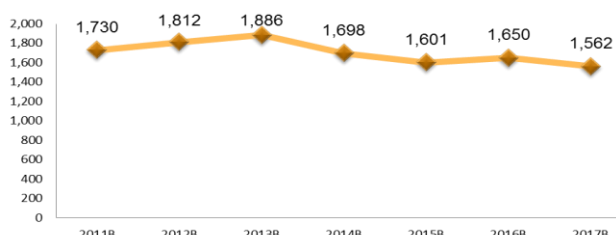
Infraestructura por uso total: 41			
Aulas	Laboratorios	Talleres	Anexos
20	4	2	15

Fuente: Departamento de Infraestructura, Diciembre 2017

Histórico de Eficiencia Terminal



Histórico de Matrícula en Inicio de Ciclo



Compendio Informativo Plantel 18, Valle Dorado

Diciembre 2017

Directora



Quím. Rosa Lilia Moreno García

Correo electrónico de la directora: **rosalmg@e.cobaq.edu.mx**
 Subdirector Matutino: **Ing. Rodolfo Nava Valdovinos**
 Subdirectora Vespertino: **C.P. Leticia Loyola Paz**
 Fecha de Autorización: **22 de agosto de 2003**
 Clave SEP: **22ECB0023N**
 Dirección: Esq. Avenida Valle Dorado y Calle Querétaro, Col. Valle Dorado, San Juan del Río, Qro.
 C.P.: **76830**
 Teléfono: **01 427 129 02 46**



Matrícula: 1,425 Grupos: 33 SNB: NIVEL III

Matrícula 2017 B	1°	Sexo H	Sexo M	Gpos	3°	Sexo H	Sexo M	Gpos	5°	Sexo H	Sexo M	Gpos	Total Alum	Total Gpos
Matutino	254	118	136	6	273	130	143	6	244	123	121	6	771	18
Vespertino	321	181	140	7	231	130	101	5	102	55	47	3	654	15

Fuente: Departamento de Estadística, Diciembre 2017

Becas	BECAS FEDERALES								OTRAS BECAS					Total	
	Prospera	Contra el Abandono Escolar	Excelencia	Ingreso/Continuidad	Permanencia/Continuidad	Permanencia Militares	Policía Federal	Talento	Promasol	Exención de pago Inscript., Reinscrip.	Hijos de Trabajador	Beca Académica del 50 % por promedio	Beca Académica del 100 % por promedio		Beca Municipal
	289	4	1	7	22	1	1	0	0	50	3	215	92	0	685

Fuente: Departamento de Becas, Secretaría Técnica. Reporte Agosto – Diciembre 2017

Indicadores Educativos	Global	Hombre	Mujer
Eficiencia Terminal	57.1%	49.2%	66.8%
Abandono Escolar	18.3%	22.3%	13.8%
Reprobación	22.6%	14.2%	8.4%

Fuente: Departamento de Estadística, Diciembre 2017



Actividades Paraescolares	
Alumnos	1425
Actividades	12

Fuente: Jefatura de Paraescolares, Diciembre 2017

Bibliotecas	
Títulos	1536
Volúmenes	4987

Fuente: Área de Bibliotecas, Diciembre 2017

Alumnos por género	
Hombres	737
Mujeres	688

Equipo de Cómputo	
Computadoras	103
Relación alumno/computadora	8

Fuente: Departamento de Informática, Diciembre 2017

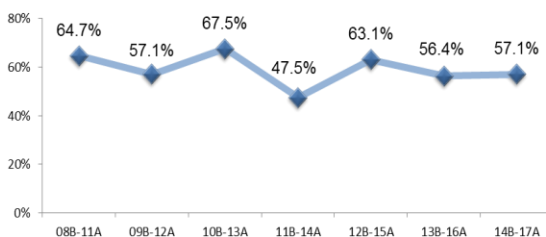
Admitivo	H	M	Apoyo Admitivo	H	M	Docente	H	M	Total
17	7	10	7	6	1	49	25	24	73

Fuente: Reporte de plazas del personal administrativo y docente 2da Quincena Octubre 2017
 Dirección de Recursos Humanos.

Infraestructura por uso total: 32			
Aulas	Laboratorios	Talleres	Anexos
17	2	1	12

Fuente: Departamento de Infraestructura, Diciembre 2017

Histórico de Eficiencia Terminal



Histórico de Matrícula en Inicio de Ciclo



Compendio Informativo Plantel 19, Bravo

Diciembre 2017

Directora



Correo electrónico de la directora:
marthsm@e.cobaq.edu.mx
Fecha de Autorización:
24 de agosto de 2004
Clave SEP: **22ECB0016D**
Dirección: **Camino a la Caja km 31, Bravo, Corregidora, Qro.**
C.P.: **76925**
Teléfono: **01 442 310 01 01**



Lic. **Martha Silvestre Montes**

Matrícula: 448 Grupos: 10 SNB: NIVEL III

Matrícula 2017 B	1°	Sexo H	Sexo M	Gpos	3°	Sexo H	Sexo M	Gpos	5°	Sexo H	Sexo M	Gpos	Total Alum	Total Gpos
Matutino	180	93	87	4	137	67	70	3	131	53	78	3	448	10
Vespertino	0	0	0	0	0	0	0	0	0	0	0	0	0	0

Fuente: Departamento de Estadística, Diciembre 2017

Becas	BECAS FEDERALES								OTRAS BECAS					Total	
	Prospera	Contra el Abandono Escolar	Excelencia	Ingreso/Continuidad	Permanencia/Continuidad	Permanencia Militares	Policía Federal	Talento	Promasol	Exención de pago Inscrip., Reinscrip.	Hijos de Trabajador	Beca Académica del 50 % por promedio	Beca Académica del 100 % por promedio		Beca Municipal
	162	0	0	0	1	0	0	0	0	9	4	24	1	0	201

Fuente: Departamento de Becas, Secretaría Técnica. Reporte Agosto – Diciembre 2017

Indicadores Educativos	Global	Hombre	Mujer
Eficiencia Terminal	46.1%	43.8%	49.1%
Abandono Escolar	25.5%	29.7%	21.3%
Reprobación	25.4%	14.2%	11.1%

Fuente: Departamento de Estadística, Diciembre 2017



Actividades Paraescolares	
Alumnos	448
Actividades	3

Fuente: Jefatura de Paraescolares, Diciembre 2017

Bibliotecas	
Títulos	1706
Volúmenes	4042

Fuente: Área de Bibliotecas, Diciembre 2017

Alumnos por género	
Hombres	213
Mujeres	235

Equipo de Cómputo	
Computadoras	56
Relación alumno/computadora	8

Fuente: Departamento de Informática, Diciembre 2017

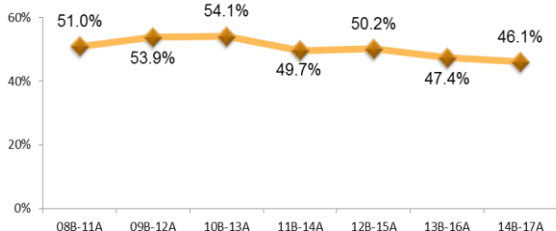
Admitivo	H		M		Apoyo Admitivo	H		M		Docente	H		M		Total
	H	M	H	M		H	M	H	M						
9	5	4	4	3	1	10	6	4	23						

Fuente: Reporte de plazas del personal administrativo y docente 2da Quincena Octubre 2017 Dirección de Recursos Humanos.

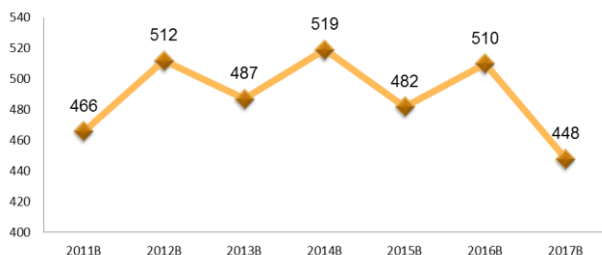
Infraestructura por uso total: 18			
Aulas	Laboratorios	Talleres	Anexos
10	2	1	5

Fuente: Departamento de Infraestructura, Diciembre 2017

Histórico de Eficiencia Terminal



Histórico de Matrícula en Inicio de Ciclo



Compendio Informativo Plantel 20, Santiago Mexquititlán

Diciembre 2017

Directora



C. P. Martha Elisa Sánchez Moreno

Correo electrónico de la directora:
marthaesm@e.cobaq.edu.mx
Fecha de Autorización:
24 de agosto de 2004
Clave SEP: **22ECB0024M**
Dirección: **Carretera Amealco-Temascalcingo km 23, Barrio Cuarto, Santiago Mexquititlán, Amealco, Qro. C.P.: 76890**
Teléfono: **01 448 293 22 09**



Matrícula: 440 Grupos: 10 SNB: NIVEL III

Matrícula 2017 B	1°	Sexo H	Sexo M	Gpos	3°	Sexo H	Sexo M	Gpos	5°	Sexo H	Sexo M	Gpos	Total Alum	Total Gpos
Matutino	187	86	101	4	141	56	85	3	112	44	68	3	440	10
Vespertino	0	0	0	0	0	0	0	0	0	0	0	0	0	0

Fuente: Departamento de Estadística, Diciembre 2017

Becas	BECAS FEDERALES								OTRAS BECAS						Total
	Prospera	Contra el Abandono Escolar	Excelencia	Ingreso/Continuidad	Permanencia/Continuidad	Permanencia Militares	Policía Federal	Talento	Promasol	Exención de pago Inscrip., Reinscrip.	Hijos de Trabajador	Beca Académica del 50 % por promedio	Beca Académica del 100 % por promedio	Beca Municipal	
	316	27	0	5	4	0	0	0	0	11	1	56	14	0	434

Fuente: Departamento de Becas, Secretaría Técnica. Reporte Agosto – Diciembre 2017

Indicadores Educativos	Global	Hombre	Mujer
Eficiencia Terminal	62.0%	66.7%	57.1%
Abandono Escolar	18.2%	19.6%	17.2%
Reprobación	12.5%	6.5%	6.0%

Fuente: Departamento de Estadística, Diciembre 2017



Actividades Paraescolares	
Alumnos	440
Actividades	8

Fuente: Jefatura de Paraescolares, Diciembre 2017

Bibliotecas	
Títulos	1055
Volúmenes	3172

Fuente: Área de Bibliotecas, Diciembre 2017

Alumnos por género	
Hombres	186
Mujeres	254

Equipo de Cómputo	
Computadoras	54
Relación alumno/computadora	7

Fuente: Departamento de Informática, Diciembre 2017

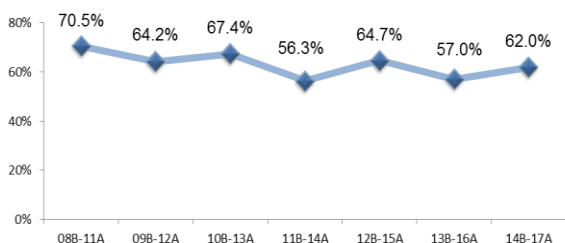
Admitivo	H	M	Apoyo Admitivo	H	M	Docente	H	M	Total
9	6	3	3	2	1	19	10	9	31

Fuente: Reporte de plazas del personal administrativo y docente 2da Quincena Octubre 2017
Dirección de Recursos Humanos.

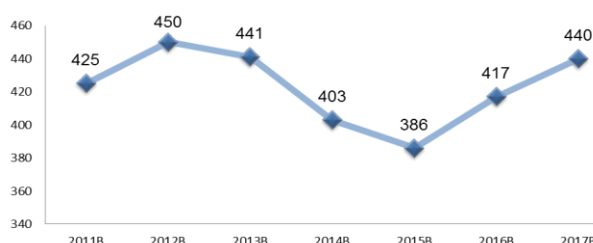
Infraestructura por uso total: 19			
Aulas	Laboratorios	Talleres	Anexos
9	1	1	8

Fuente: Departamento de Infraestructura, Diciembre 2017

Histórico de Eficiencia Terminal



Histórico de Matrícula en Inicio de Ciclo



Compendio Informativo Plantel 21, Arcila

Diciembre 2017

Director



Lic. Martín Rueda Segura

Correo electrónico del director:
martins@e.cobaq.edu.mx
Fecha de Autorización:
24 de agosto de 2004
Clave SEP: **22ECB0025L**
Dirección: **16 de Septiembre s/n, Arcila, San Juan del Río, Qro.**
C.P.: **76820**
Teléfono: **01 427 264 93 68**



Matrícula: 503 Grupos: 12

SNB: NIVEL III

Matrícula 2017 B	1°	Sexo H	Sexo M	Gpos	3°	Sexo H	Sexo M	Gpos	5°	Sexo H	Sexo M	Gpos	Total Alum	Total Gpos
Matutino	189	95	94	4	174	72	102	4	140	59	81	4	503	12
Vespertino	0	0	0	0	0	0	0	0	0	0	0	0	0	0

Fuente: Departamento de Estadística, Diciembre 2017

Becas	BECAS FEDERALES								OTRAS BECAS						Total
	Prospera	Contra el Abandono Escolar	Excelencia	Ingreso/Continuidad	Permanencia/Continuidad	Permanencia Militares	Policía Federal	Talento	Promasol	Exención de pago Inscrip. Reinscrip.	Hijos de Trabajador	Beca Académica del 50 % por promedio	Beca Académica del 100 % por promedio	Beca Municipal	
	290	51	0	0	3	1	0	0	0	24	2	69	21	0	461

Fuente: Departamento de Becas, Secretaría Técnica. Reporte Agosto – Diciembre 2017

Indicadores Educativos	Global	Hombre	Mujer
Eficiencia Terminal	67.4%	52.9%	84.1%
Abandono Escolar	14.7%	22.6%	7.9%
Reprobación	18.5%	9.1%	9.4%

Fuente: Departamento de Estadística, Diciembre 2017



Actividades Paraescolares	
Alumnos	503
Actividades	6

Fuente: Jefatura de Paraescolares, Diciembre 2017

Bibliotecas	
Títulos	1267
Volúmenes	3749

Fuente: Área de Bibliotecas, Diciembre 2017

Alumnos por género	
Hombres	226
Mujeres	277

Equipo de Cómputo	
Computadoras	54
Relación alumno/computadora	9

Fuente: Departamento de Informática, Diciembre 2017

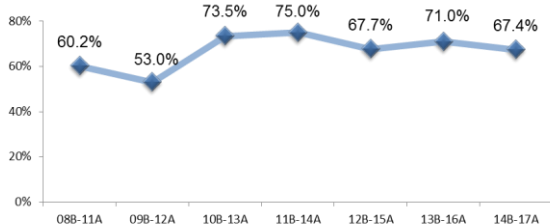
Admitivo	H		M		Apoyo Admitivo		Docente		H		M		Total
	H	M	H	M	H	M	H	M	H	M			
9	6	3	4	2	2	17	5	12	5	12	30		

Fuente: Reporte de plazas del personal administrativo y docente 2da Quincena Octubre 2017
Dirección de Recursos Humanos.

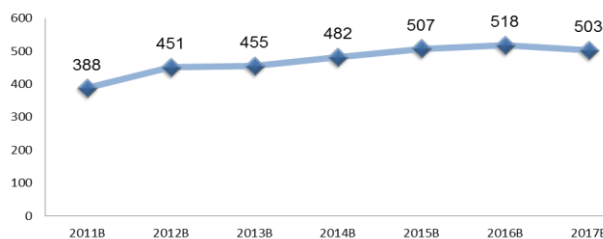
Infraestructura por uso total: 17			
Aulas	Laboratorios	Talleres	Anexos
10	1	1	5

Fuente: Departamento de Infraestructura, Diciembre 2017

Histórico de Eficiencia Terminal



Histórico de Matrícula en Inicio de Ciclo



Compendio Informativo Plantel 22, Real de San Miguel

Diciembre 2017

Director



Lic. Juan Pablo Gómez Estrada

Correo electrónico del director: **juanpge@e.cobaq.edu.mx**
 Subdirector turno matutino: **Ing. Joaquín Sánchez Silva**
 Subdirector turno vespertino: **Ing. Juan Manuel Arias Padrón**
 Fecha de Autorización: **25 de septiembre de 2006**
 Clave SEP: **22ECB0027J**
 Dirección: **Calle San Rafael Lote 113, M. 8, Fracc San Miguel, 2da. Etapa, Delegación Félix Osoros, Querétaro, Qro.**
 C.P.: **76110**
 Teléfono: **01 442 298 61 64**



Matrícula: 1,603 Grupos: 35 SNB: Con Autodiagnóstico

Matrícula 2017 B	1°	Sexo H	Sexo M	Gpos	3°	Sexo H	Sexo M	Gpos	5°	Sexo H	Sexo M	Gpos	Total Alum	Total Gpos
Matutino	286	127	159	6	280	117	163	6	253	106	147	6	819	18
Vespertino	315	132	183	7	256	111	145	5	213	101	112	5	784	17

Fuente: Departamento de Estadística, Diciembre 2017

Becas	BECAS FEDERALES								OTRAS BECAS						Total
	Prospera	Contra el Abandono Escolar	Excelencia	Ingreso/Continuidad	Permanencia/Continuidad	Permanencia Militares	Policía Federal	Talento	Promasol	Exención de pago Inscrip. Reinscrip.	Hijos de Trabajador	Beca Académica del 50% por promedio	Beca Académica del 100% por promedio	Beca Municipal	
	215	0	1	0	8	0	0	0	0	14	3	163	43	60	507

Fuente: Departamento de Becas, Secretaría Técnica. Reporte Agosto – Diciembre 2017

Indicadores Educativos	Global	Hombre	Mujer
Eficiencia Terminal	46.7%	36.4%	55.8%
Abandono Escolar	18.9%	23.0%	15.7%
Reprobación	26.5%	15.2%	11.3%

Fuente: Departamento de Estadística, Diciembre 2017



Actividades Paraescolares	
Alumnos	1603
Actividades	9

Fuente: Jefatura de Paraescolares, Diciembre 2017

Bibliotecas	
Títulos	837
Volúmenes	2628

Fuente: Área de Bibliotecas, Diciembre 2017

Alumnos por género	
Hombres	694
Mujeres	909

Equipo de Cómputo	
Computadoras	123
Relación alumno/computadora	6

Fuente: Departamento de Informática, Diciembre 2017

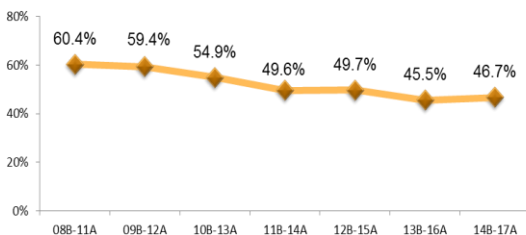
Admitivo	H		M		Apoyo Admitivo		Docente		H		M		Total
	H	M	H	M	H	M	H	M	H	M			
18	8	10	6	2	4	45	25	20	69				

Fuente: Reporte de plazas del personal administrativo y docente 2da Quincena Octubre 2017
Dirección de Recursos Humanos.

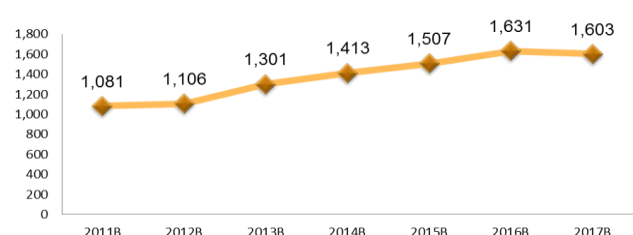
Infraestructura por uso total: 28			
Aulas	Laboratorios	Talleres	Anexos
18	2	2	6

Fuente: Departamento de Infraestructura, Diciembre 2017

Histórico de Eficiencia Terminal



Histórico de Matrícula en Inicio de Ciclo



Compendio Informativo Plantel 23, Ahuacatlán de Guadalupe

Diciembre 2017

Directora



Lic. Marbella Herbert Suárez

Correo electrónico de la directora:
marbellahs@e.cobaq.edu.mx
Fecha de Autorización: **25 de septiembre de 2006**
Clave SEP: **22ECB0026K**
Dirección: **Mariano Escobedo N° 29-A, Col. Centro, Ahuacatlán de Guadalupe, Pinal de Amoles, Qro. C.P.: 76310**
Teléfono: **01 441 291 30 68**



Matrícula: 354 Grupos: 9 SNB: NIVEL III

Matrícula 2017 B	1°	Sexo H	Sexo M	Gpos	3°	Sexo H	Sexo M	Gpos	5°	Sexo H	Sexo M	Gpos	Total Alum	Total Gpos
Matutino	117	64	53	3	121	56	65	3	116	54	62	3	354	9
Vespertino	0	0	0	0	0	0	0	0	0	0	0	0	0	0

Fuente: Departamento de Estadística. Diciembre 2017

Becas	BECAS FEDERALES								OTRAS BECAS						Total
	Prospera	Contra el Abandono Escolar	Excelencia	Ingreso/Continuidad	Permanencia/Continuidad	Permanencia Militares	Policía Federal	Talento	Promasol	Exención de pago Inscrip. Reinscrip.	Hijos de Trabajador	Beca Académica del 50% por promedio	Beca Académica del 100% por promedio	Beca Municipal	
	248	0	1	1	5	0	0	0	0	25	4	92	38	0	414

Fuente: Departamento de Becas, Secretaría Técnica. Reporte Agosto – Diciembre 2017

Indicadores Educativos	Global	Hombre	Mujer
Eficiencia Terminal	77.1%	73.8%	80.5%
Abandono Escolar	9.8%	10.1%	9.6%
Reprobación	4.3%	3.5%	0.8%

Fuente: Departamento de Estadística, Diciembre 2017



Actividades Paraescolares	
Alumnos	354
Actividades	4

Fuente: Jefatura de Paraescolares, Diciembre 2017

Bibliotecas	
Títulos	657
Volúmenes	2900

Fuente: Área de Bibliotecas, Diciembre 2017

Alumnos por género	
Hombres	174
Mujeres	180

Equipo de Cómputo	
Computadoras	55
Relación alumno/computadora	7

Fuente: Departamento de Informática, Diciembre 2017

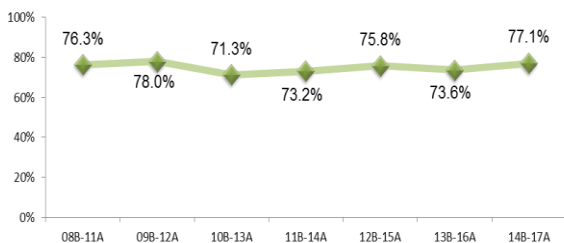
Admitivo	H		M		Apoyo Admitivo		Docente		H		M		Total
	H	M	H	M	H	M	H	M	H	M			
9	4	5	3	1	2	11	8	3					23

Fuente: Reporte de plazas del personal administrativo y docente 2da Quincena Octubre 2017
Dirección de Recursos Humanos.

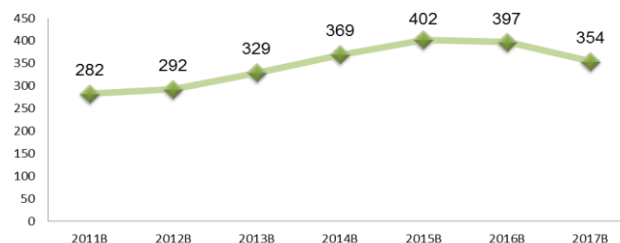
Infraestructura por uso total: 20			
Aulas	Laboratorios	Talleres	Anexos
8	1	1	10

Fuente: Departamento de Infraestructura, Diciembre 2017

Histórico de Eficiencia Terminal



Histórico de Matrícula en Inicio de Ciclo



Compendio Informativo Plantel 24, Villa Progreso

Diciembre 2017

Director



C.P. Juan Francisco Arriaga Hernández

Correo electrónico del director:
juanfah@e.cobaq.edu.mx
Fecha de Autorización: **5 de abril de 2010**
Clave SEP: **22ECB0028I**
Dirección: **Emiliano Zapata esquina con J. González O., Col. Centro, Villa Progreso, Ezequiel Montes, Qro. C.P.: 76660**
Teléfono: **01 441 198 50 76**



Matrícula: 567 Grupos: 13 SNB: NIVEL III

Matrícula 2017 B	1°	Sexo H	Sexo M	Gpos	3°	Sexo H	Sexo M	Gpos	5°	Sexo H	Sexo M	Gpos	Total Alum	Total Gpos
Matutino	200	75	125	4	205	109	96	5	162	80	82	4	567	13
Vespertino	0	0	0	0	0	0	0	0	0	0	0	0	0	0

Fuente: Departamento de Estadística, Diciembre 2017

Becas	BECAS FEDERALES								OTRAS BECAS					Total	
	Prospera	Contra el Abandono Escolar	Excelencia	Ingreso/Continuidad	Permanencia/Continuidad	Permanencia Militares	Policía Federal	Talento	Promasol	Exención de pago Inscrip., Reinscrip.	Hijos de Trabajador	Beca Académica del 50 % por promedio	Beca Académica del 100 % por promedio		Beca Municipal
	317	23	0	0	6	0	0	0	0	26	5	102	31	0	510

Fuente: Departamento de Becas, Secretaría Técnica. Reporte Agosto – Diciembre 2017

Indicadores Educativos	Global	Hombre	Mujer
Eficiencia Terminal	83.1%	75.3%	92.5%
Abandono Escolar	10.7%	13.2%	8.0%
Reprobación	11.3%	7.6%	3.6%

Fuente: Departamento de Estadística, Diciembre 2017



Actividades Paraescolares	
Alumnos	567
Actividades	4

Fuente: Jefatura de Paraescolares, Diciembre 2017

Bibliotecas	
Títulos	859
Volúmenes	1736

Fuente: Área de Bibliotecas, Diciembre 2017

Alumnos por género	
Hombres	264
Mujeres	303

Equipo de Cómputo	
Computadoras	61
Relación alumno/computadora	9

Fuente: Departamento de Informática, Diciembre 2017

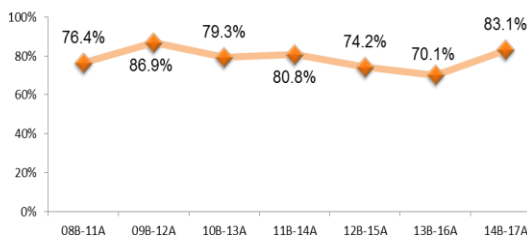
Admitivo	H	M	Apoyo Admitivo	H	M	Docente	H	M	Total
7	3	4	3	2	1	16	8	8	26

Fuente: Reporte de plazas del personal administrativo y docente 2da Quincena Octubre 2017
Dirección de Recursos Humanos.

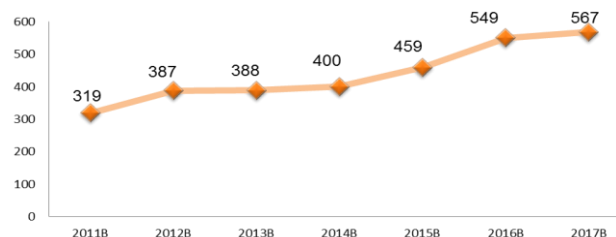
Infraestructura por uso total: 18			
Aulas	Laboratorios	Talleres	Anexos
11	1	1	5

Fuente: Departamento de Infraestructura, Diciembre 2017

Histórico de Eficiencia Terminal



Histórico de Matrícula en Inicio de Ciclo



Compendio Informativo Plantel 25, La Lagunita

Diciembre 2017

Directora



M. en A. Ruth Magaly Orduña Gutiérrez

Correo electrónico de la directora:
ruthmog@e.cobaq.edu.mx
Fecha de Autorización:
18 de abril de 2012
Clave SEP: **22ECB0015E**
Dirección: **Carretera La Lagunita-Tilaco km 1.5, Las Vallas, La Lagunita, Landa de Matamoros, Qro.**
Teléfono: **01 441 254 80 41**
C.P.: **76380**



Matrícula: 216 Grupos: 6 SNB: NIVEL III

Matrícula 2017 B	1°	Sexo H	Sexo M	Gpos	3°	Sexo H	Sexo M	Gpos	5°	Sexo H	Sexo M	Gpos	Total Alum	Total Gpos
Matutino	78	37	41	2	86	38	48	2	52	19	33	2	216	6
Vespertino	0	0	0	0	0	0	0	0	0	0	0	0	0	0

Fuente: Departamento de Estadística, Diciembre 2017

Becas	BECAS FEDERALES								OTRAS BECAS						Total
	Prospera	Contra el Abandono Escolar	Excelencia	Ingreso/Continuidad	Permanencia/Continuidad	Permanencia Militares	Policía Federal	Talento	Promasol	Exención de pago Inscrip., Reinscrip.	Hijos de Trabajador	Beca Académica del 50 % por promedio	Beca Académica del 100 % por promedio	Beca Municipal	
	125	41	0	4	10	0	0	0	0	38	3	37	8	0	266

Fuente: Departamento de Becas, Secretaría Técnica. Reporte Agosto – Diciembre 2017

Indicadores Educativos	Global	Hombre	Mujer
Eficiencia Terminal	72.0%	54.3%	85.1%
Abandono Escolar	16.5%	21.6%	12.9%
Reprobación	16.4%	8.7%	7.8%

Fuente: Departamento de Estadística, Diciembre 2017



Actividades Paraescolares	
Alumnos	216
Actividades	9

Fuente: Jefatura de Paraescolares, Diciembre 2017

Bibliotecas	
Títulos	852
Volúmenes	3981

Fuente: Área de Bibliotecas, Diciembre 2017

Alumnos por género	
Hombres	94
Mujeres	122

Equipo de Cómputo	
Computadoras	51
Relación alumno/computadora	4

Fuente: Departamento de Informática, Diciembre 2017

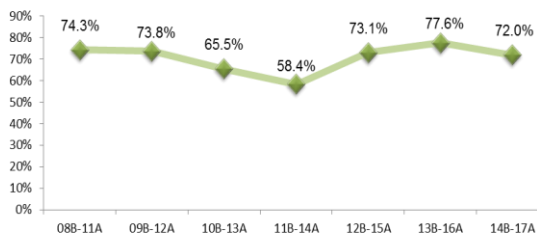
Admitivo	H	M	Apoyo Admitivo	H	M	Docente	H	M	Total
5	2	3	3	2	1	11	6	5	19

Fuente: Reporte de plazas del personal administrativo y docente 2da Quincena Octubre 2017
Dirección de Recursos Humanos.

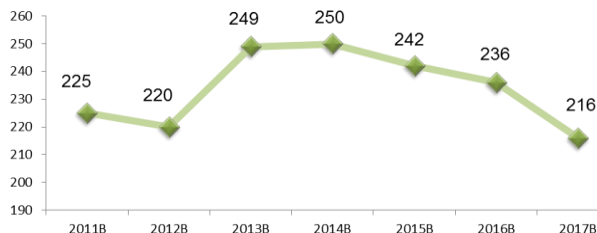
Infraestructura por uso total: 15			
Aulas	Laboratorios	Talleres	Anexos
7	0	1	7

Fuente: Departamento de Infraestructura, Diciembre 2017

Histórico de Eficiencia Terminal




Histórico de Matrícula en Inicio de Ciclo



Compendio Informativo Plantel 26, Agua Zarca

Diciembre 2017

Directora



Lic. Karla Irene Moya García

Correo electrónico de la directora:
karlaimg@e.cobaq.edu.mx
Fecha de Autorización: **18 de abril de 2012**
Clave SEP: **22ECB0029H**
Dirección: **Inicio Camino a Pisaflores 2ª Sección, Agua Zarca, Landa de Matamoros, Qro.**
C.P.: **76390**
Teléfono: **01 441 275 17 65**



Matrícula: 287 Grupos: 6 SNB: NIVEL III

Matrícula 2017 B	1°	Sexo H	Sexo M	Gpos	3°	Sexo H	Sexo M	Gpos	5°	Sexo H	Sexo M	Gpos	Total Alum	Total Gpos
Matutino	100	47	53	2	86	45	41	2	101	51	50	2	287	6
Vespertino	0	0	0	0	0	0	0	0	0	0	0	0	0	0

Fuente: Departamento de Estadística, Diciembre 2017

Becas	BECAS FEDERALES								OTRAS BECAS						Total
	Prospera	Contra el Abandono Escolar	Excelencia	Ingreso/Continuidad	Permanencia/Continuidad	Permanencia Militares	Policía Federal	Talento	Promasol	Exención de pago Inscrip. Reinscrip.	Hijos de Trabajador	Beca Académica del 50% por promedio	Beca Académica del 100% por promedio	Beca Municipal	
	221	41	1	2	7	0	0	0	0	11	1	59	30	0	373

Fuente: Departamento de Becas, Secretaría Técnica. Reporte Agosto – Diciembre 2017

Indicadores Educativos	Global	Hombre	Mujer
Eficiencia Terminal	65.1%	64.7%	65.5%
Abandono Escolar	6.9%	5.8%	7.9%
Reprobación	11.6%	7.5%	4.1%

Fuente: Departamento de Estadística, Diciembre 2017



Actividades Paraescolares	
Alumnos	287
Actividades	5

Fuente: Jefatura de Paraescolares, Diciembre 2017

Bibliotecas	
Títulos	647
Volúmenes	3344

Fuente: Área de Bibliotecas, Diciembre 2017

Alumnos por género	
Hombres	143
Mujeres	144

Equipo de Cómputo	
Computadoras	57
Relación alumno/computadora	5

Fuente: Departamento de Informática, Diciembre 2017

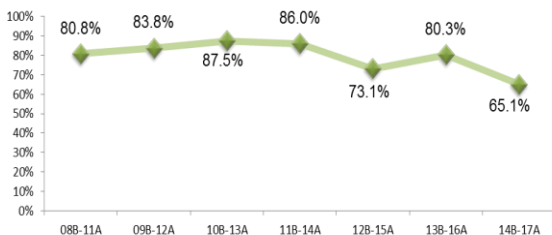
Admitivo	H		M		Apoyo Admitivo		Docente		H		M		Total
	H	M	H	M	H	M	H	M	H	M			
5	3	2	3	3	0	9	4	5					17

Fuente: Reporte de plazas del personal administrativo y docente 2da Quincena Octubre 2017
Dirección de Recursos Humanos.

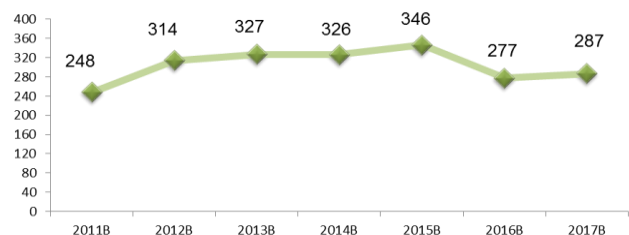
Infraestructura por uso total: 15			
Aulas	Laboratorios	Talleres	Anexos
8	1	1	5

Fuente: Departamento de Infraestructura, Diciembre 2017

Histórico de Eficiencia Terminal



Histórico de Matrícula en Inicio de Ciclo



Compendio Informativo Plantel 27, Purísima de Arista

Diciembre 2017

Director



Ing. Javier Díaz Lugo

Correo electrónico del director:
javier.dl@e.cobaq.edu.mx
Fecha de Autorización:
18 de abril de 2012
Clave SEP: **22ECB0030X**
Dirección: **Av. Miguel Hidalgo Sur s/n, Purísima de Arista, Arroyo Seco, Qro.**
C.P.: **76440**
Teléfono: **01 441 104 00 43**



Matrícula: 251 Grupos: 6 SNB: NIVEL III

Matrícula 2017 B	1°	Sexo H	Sexo M	Gpos	3°	Sexo H	Sexo M	Gpos	5°	Sexo H	Sexo M	Gpos	Total Alum	Total Gpos
Matutino	88	43	45	2	81	33	48	2	82	32	50	2	251	6
Vespertino	0	0	0	0	0	0	0	0	0	0	0	0	0	0

Fuente: Departamento de Estadística, Diciembre 2017

Becas	BECAS FEDERALES								OTRAS BECAS					Total	
	Prospera	Contra el Abandono Escolar	Excelencia	Ingreso/Continuidad	Permanencia/Continuidad	Permanencia Militares	Policía Federal	Talento	Promasol	Exención de pago Inscrip., Reinscrip.	Hijos de Trabajador	Beca Académica del 50 % por promedio	Beca Académica del 100 % por promedio		Beca Municipal
	166	0	0	3	6	0	0	0	0	16	2	55	25	0	273

Fuente: Departamento de Becas, Secretaría Técnica. Reporte Agosto – Diciembre 2017

Indicadores Educativos	Global	Hombre	Mujer
Eficiencia Terminal	79.0%	75.4%	83.3%
Abandono Escolar	13.4%	16.9%	10.4%
Reprobación	6.5%	4.2%	2.3%

Fuente: Departamento de Estadística, Diciembre 2017



Actividades Paraescolares	
Alumnos	251
Actividades	1

Fuente: Jefatura de Paraescolares, Diciembre 2017

Bibliotecas	
Títulos	669
Volúmenes	3231

Fuente: Área de Bibliotecas, Diciembre 2017

Alumnos por género	
Hombres	108
Mujeres	143

Equipo de Cómputo	
Computadoras	58
Relación alumno/computadora	4

Fuente: Departamento de Informática, Diciembre 2017

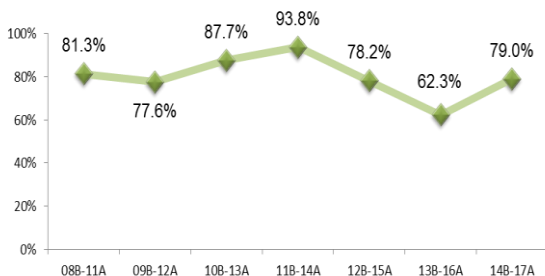
Admitivo	H	M	Apoyo Admitivo	H	M	Docente	H	M	Total
4	1	3	3	0	3	10	4	6	17

Fuente: Reporte de plazas del personal administrativo y docente 2da Quincena Octubre 2017
Dirección de Recursos Humanos.

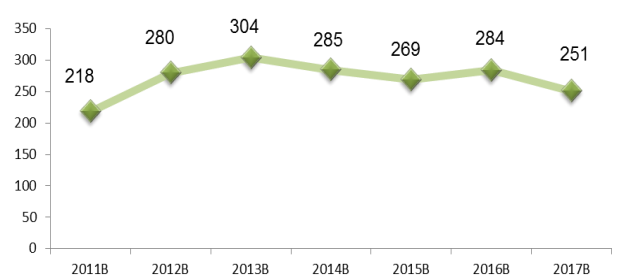
Infraestructura por uso total: 14			
Aulas	Laboratorios	Talleres	Anexos
6	0	1	7

Fuente: Departamento de Infraestructura, Diciembre 2017

Histórico de Eficiencia Terminal



Histórico de Matrícula en Inicio de Ciclo



Compendio Informativo Plantel 28, San Ildefonso

Diciembre 2017

Apoyo Supervisión
San Juan del Río



Ing. José Antonio Dorantes Romo

Correo electrónico: joseantoniodr@e.cobaq.edu.mx
Fecha de Autorización:
18 de abril de 2012
Clave SEP: **22ECB0031W**
Dirección: **Carretera a Aculco km. 21.5 Domicilio conocido, San Ildefonso Tultepec, Amealco de Bonfil, Qro.**
C.P.: **76880**
Teléfono: **01 448 170 60 87**



Matrícula: 351 Grupos: 8 SNB: NIVEL III

Matrícula 2017 B	1°	Sexo H	Sexo M	Gpos	3°	Sexo H	Sexo M	Gpos	5°	Sexo H	Sexo M	Gpos	Total Alum	Total Gpos
Matutino	130	57	73	3	122	46	76	3	99	39	60	2	351	8
Vespertino	0	0	0	0	0	0	0	0	0	0	0	0	0	0

Fuente: Departamento de Estadística. Diciembre 2017

Becas	BECAS FEDERALES								OTRAS BECAS					Total	
	Prospera	Contra el Abandono Escolar	Excelencia	Ingreso/Continuidad	Permanencia/Continuidad	Permanencia Militares	Policía Federal	Talento	Promasol	Exención de pago Inscrip., Reinscrip.	Hijos de Trabajador	Beca Académica del 50 % por promedio	Beca Académica del 100 % por promedio		Beca Municipal
	251	38	0	11	22	0	0	0	1	8	0	40	9	0	380

Fuente: Departamento de Becas, Secretaría Técnica. Reporte Agosto – Diciembre 2017

Indicadores Educativos	Global	Hombre	Mujer
Eficiencia Terminal	62.3%	61.7%	63.0%
Abandono Escolar	14.9%	22.3%	8.6%
Reprobación	13.7%	9.1%	4.6%

Fuente: Departamento de Estadística, Diciembre 2017



Actividades Paraescolares	
Alumnos	351
Actividades	5

Fuente: Jefatura de Paraescolares, Diciembre 2017

Bibliotecas	
Títulos	577
Volúmenes	3161

Fuente: Área de Bibliotecas, Diciembre 2017

Alumnos por género	
Hombres	142
Mujeres	209

Equipo de Cómputo	
Computadoras	50
Relación alumno/computadora	6

Fuente: Departamento de Informática, Diciembre 2017

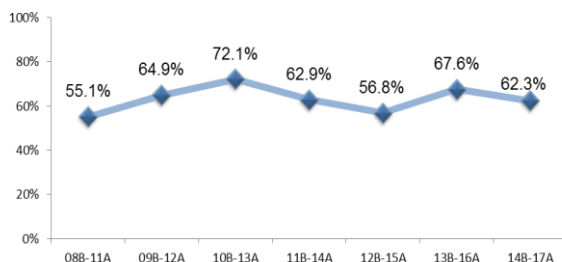
Admitivo	H		M	Apoyo Admitivo		H		M	Docente	H		M	Total
	H	M		H	M	H	M						
6	3	3	1	0	1	12	6	6		6	6		19

Fuente: Reporte de plazas del personal administrativo y docente 2da Quincena Octubre 2017
Dirección de Recursos Humanos.

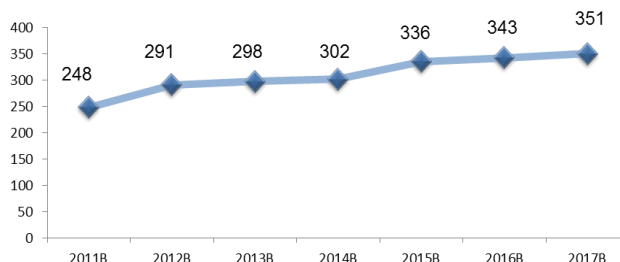
Infraestructura por uso total: 13			
Aulas	Laboratorios	Talleres	Anexos
7	0	1	5

Fuente: Departamento de Infraestructura, Diciembre 2017

Histórico de Eficiencia Terminal



Histórico de Matrícula en Inicio de Ciclo



Compendio Informativo Plantel 29, Bernal

Diciembre 2017

Director



Lic. Andrés Aguilar Balderas

Correo electrónico del director:
andresab@e.cobaq.edu.mx
Fecha de Autorización:
18 de abril de 2012
Clave SEP: **22ECB0032V**
Dirección: **Domicilio Conocido, Bernal, Ezequiel Montes, Qro.**
C.P.: **78860**
Teléfono: **01 441 106 45 92**



Matrícula: 243 Grupos: 6 SNB: Con Autodiagnóstico

Matrícula 2017 B	1°	Sexo H	Sexo M	Gpos	3°	Sexo H	Sexo M	Gpos	5°	Sexo H	Sexo M	Gpos	Total Alum	Total Gpos
Matutino	87	43	44	2	82	30	52	2	74	35	39	2	243	6
Vespertino	0	0	0	0	0	0	0	0	0	0	0	0	0	0

Fuente: Departamento de Estadística, Diciembre 2017

Becas	BECAS FEDERALES								OTRAS BECAS					Total	
	Prospera	Contra el Abandono Escolar	Excelencia	Ingreso/Continuidad	Permanencia/Continuidad	Permanencia Militares	Policía Federal	Talento	Promasol	Exención de pago Inscrip., Reinscrip.	Hijos de Trabajador	Beca Académica del 50% por promedio	Beca Académica del 100% por promedio		Beca Municipal
	116	54	0	17	17	0	0	0	1	52	1	32	3	0	293

Fuente: Departamento de Becas, Secretaría Técnica. Reporte Agosto – Diciembre 2017

Indicadores Educativos	Global	Hombre	Mujer
Eficiencia Terminal	84.7%	89.1%	80.8%
Abandono Escolar	8.1%	10.2%	6.3%
Reprobación	7.7%	4.5%	3.3%

Fuente: Departamento de Estadística, Diciembre 2017



Actividades Paraescolares	
Alumnos	243
Actividades	2

Fuente: Jefatura de Paraescolares, Diciembre 2017

Bibliotecas	
Títulos	436
Volúmenes	1706

Fuente: Área de Bibliotecas, Diciembre 2017

Alumnos por género	
Hombres	108
Mujeres	135

Equipo de Cómputo	
Computadoras	54
Relación alumno/computadora	5

Fuente: Departamento de Informática, Diciembre 2017

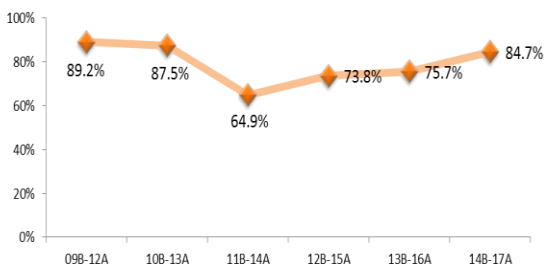
Admitivo	H	M	Apoyo Admitivo	H	M	Docente	H	M	Total
4	3	1	2	2	0	8	4	4	14

Fuente: Reporte de plazas del personal administrativo y docente 2da Quincena Octubre 2017
Dirección de Recursos Humanos.

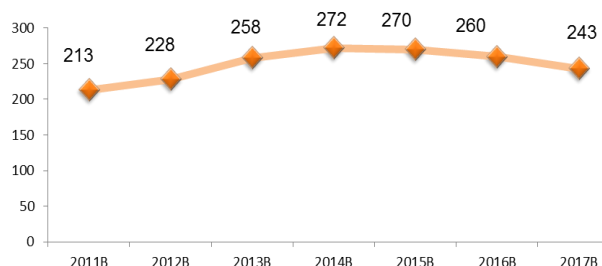
Infraestructura por uso total: 15			
Aulas	Laboratorios	Talleres	Anexos
8	0	1	6

Fuente: Departamento de Infraestructura, Diciembre 2017

Histórico de Eficiencia Terminal



Histórico de Matrícula en Inicio de Ciclo



Compendio Informativo Plantel 30, La Valla

Diciembre 2017

Director



M. en C. Salvador de Santiago Silva

Correo electrónico del director:
salvadorss@e.cobaq.edu.mx
Fecha de Autorización:
18 de abril de 2012
Clave SEP: **22ECB0033U**
Dirección: **Calle Garambullo S/N Col. La Loma, La Valla, San Juan del Río, Qro.**
C.P.: **76810**
Teléfono: **(442) 438 - 26 -25**



Matrícula: 321 Grupos: 8 SNB: Con Autodiagnóstico

Matrícula 2017 B	1°	Sexo H	Sexo M	Gpos	3°	Sexo H	Sexo M	Gpos	5°	Sexo H	Sexo M	Gpos	Total Alum	Total Gpos
Matutino	88	53	35	2	124	70	54	3	109	75	34	3	321	8
Vespertino	0	0	0	0	0	0	0	0	0	0	0	0	0	0

Fuente: Departamento de Estadística. Diciembre 2017

Becas	BECAS FEDERALES								OTRAS BECAS						Total
	Prospera	Contra el Abandono Escolar	Excelencia	Ingreso/Continuidad	Permanencia/Continuidad	Permanencia Militares	Policía Federal	Talento	Promasol	Exención de pago Inscrip. Reinscrip.	Hijos de Trabajador	Beca Académica del 50% por promedio	Beca Académica del 100% por promedio	Beca Municipal	
	183	49	0	0	13	0	0	0	2	30	0	36	3	0	316

Fuente: Departamento de Becas, Secretaría Técnica. Reporte Agosto – Diciembre 2017

Indicadores Educativos	Global	Hombre	Mujer
Eficiencia Terminal	64.1%	54.4%	82.9%
Abandono Escolar	13.6%	16.1%	9.3%
Reprobación	26.2%	19.9%	6.3%

Fuente: Departamento de Estadística, Diciembre 2017



Actividades Paraescolares	
Alumnos	321
Actividades	6

Fuente: Jefatura de Paraescolares, Diciembre 2017

Bibliotecas	
Títulos	268
Volúmenes	332

Fuente: Área de Bibliotecas, Diciembre 2017

Alumnos por género	
Hombres	198
Mujeres	123

Equipo de Cómputo	
Computadoras	55
Relación alumno/computadora	6

Fuente: Departamento de Informática, Diciembre 2017

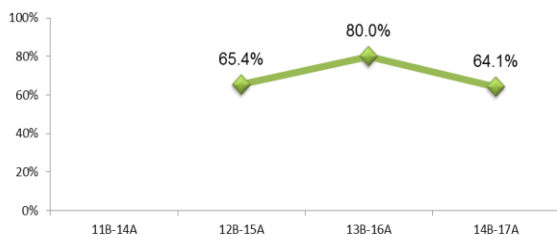
Admitivo	H		M		Apoyo Admitivo	H		M		Docente	H		M		Total
	H	M	H	M		H	M	H	M						
6	4	2	1	0	1	10	4	6	17						

Fuente: Reporte de plazas del personal administrativo y docente 2da Quincena Octubre 2017 Dirección de Recursos Humanos.

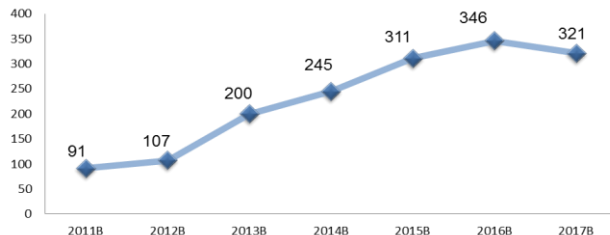
Infraestructura por uso total: 11			
Aulas	Laboratorios	Talleres	Anexos
6	1	1	3

Fuente: Departamento de Infraestructura, Diciembre 2017

Histórico de Eficiencia Terminal



Histórico de Matrícula en Inicio de Ciclo



Compendio Informativo Plantel 31, La Griega

Diciembre 2017

Director



Lic. José Azahel Reveles Vilchis

Correo electrónico del director:
josearv@e.cobaq.edu.mx
Fecha de Autorización:
13 de agosto de 2013
Clave SEP: **22ECB0034T**
Dirección: **Domicilio conocido, La Griega, El Márques, Qro. (al lado del DIF Municipal)**
C.P.: **76249**
Teléfono: **(442) 246-61-94**



Matrícula: 597 Grupos: 13

SNB: Con Autodiagnóstico

Matrícula 2017 B	1°	Sexo H	Sexo M	Gpos	3°	Sexo H	Sexo M	Gpos	5°	Sexo H	Sexo M	Gpos	Total Alum	Total Gpos
Matutino	131	66	65	3	98	37	61	2	95	50	45	2	324	7
Vespertino	139	69	70	3	87	45	42	2	47	15	32	1	273	6

Fuente: Departamento de Estadística, Diciembre 2017

Becas	BECAS FEDERALES								OTRAS BECAS						Total
	Prospera	Contra el Abandono Escolar	Excelencia	Ingreso/Continuidad	Permanencia/Continuidad	Permanencia Militares	Policía Federal	Talento	Promasol	Exención de pago Inscrip., Reinscrip.	Hijos de Trabajador	Beca Académica del 50 % por promedio	Beca Académica del 100 % por promedio	Beca Municipal	
	197	152	1	1	2	0	0	0	1	7	0	55	10	0	426

Fuente: Departamento de Becas, Secretaría Técnica. Reporte Agosto – Diciembre 2017

Indicadores Educativos	Global	Hombre	Mujer
Eficiencia Terminal	60.6%	54.5%	65.2%
Abandono Escolar	16.5%	22.1%	11.5%
Reprobación	21.2%	12.4%	8.7%

Fuente: Departamento de Estadística, Diciembre 2017



Actividades Paraescolares	
Alumnos	597
Actividades	4

Fuente: Jefatura de Paraescolares, Diciembre 2017

Bibliotecas	
Títulos	1068
Volúmenes	1068

Fuente: Área de Bibliotecas, Diciembre 2017

Alumnos por género	
Hombres	282
Mujeres	315

Equipo de Cómputo	
Computadoras	42
Relación alumno/computadora	6

Fuente: Departamento de Informática, Diciembre 2017

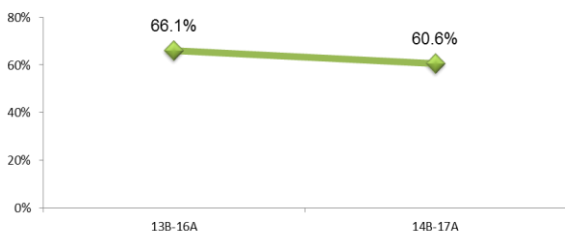
Admitivo	H		M		Apoyo Admitivo	H		M		Docente	H		M		Total
	H	M	H	M		H	M	H	M						
8	3	5	1	1	0	17	9	8	26						

Fuente: Reporte de plazas del personal administrativo y docente 2da Quincena Octubre 2017
Dirección de Recursos Humanos.

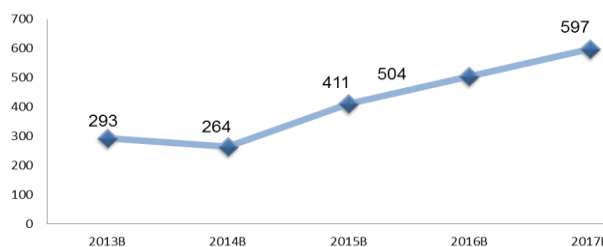
Infraestructura por uso total: 12			
Aulas	Laboratorios	Talleres	Anexos
6	0	1	5

Fuente: Departamento de Infraestructura, Diciembre 2017

Histórico de Eficiencia Terminal



Histórico de Matrícula en Inicio de Ciclo



Compendio Informativo Plantel 32, San Antonio de la Cal

Diciembre 2017

Director



Lic. Hugo Ignacio Reyes Marcos

Correo electrónico del director:
hugo.rm@e.cobaq.edu.mx
Fecha de Autorización: **9 de junio de 2000**
Clave SEP: Plantel 32 **22ECB00355**
EMSAD 04 **22EMS0003G**
Dirección: **Carretera Tolimán-Querétaro km 23, San Antonio de la Cal, Tolimán, Qro.**
C.P.: **76649**
Teléfono: **01 441 296 40 39**



Matrícula: 254 Grupos: 6 SNB: NIVEL III

Matrícula 2017 B	1°	Sexo H	Sexo M	Gpos	3°	Sexo H	Sexo M	Gpos	5°	Sexo H	Sexo M	Gpos	Total Alum	Total Gpos
Matutino	95	40	55	2	83	35	48	2	76	30	46	2	254	6
Vespertino	0	0	0	0	0	0	0	0	0	0	0	0	0	0

Fuente: Departamento de Estadística, Diciembre 2017

Becas	BECAS FEDERALES								OTRAS BECAS						Total
	Prospera	Contra el Abandono Escolar	Excelencia	Ingreso/Continuidad	Permanencia/Continuidad	Permanencia Militares	Policía Federal	Talento	Promasol	Exención de pago Inscrip., Reinscrip.	Hijos de Trabajador	Beca Académica del 50% por promedio	Beca Académica del 100% por promedio	Beca Municipal	
	157	6	0	4	8	0	0	0	0	61	5	34	7	0	282

Fuente: Departamento de Becas, Secretaría Técnica. Reporte Agosto – Diciembre 2017

Indicadores Educativos	Global	Hombre	Mujer
Eficiencia Terminal	70.1%	52.4%	86.7%
Abandono Escolar	11.6%	16.3%	8.3%
Reprobación	16.0%	8.8%	7.1%

Fuente: Departamento de Estadística, Diciembre 2017



Actividades Paraescolares	
Alumnos	254
Actividades	8

Fuente: Jefatura de Paraescolares, Diciembre 2017

Bibliotecas	
Títulos	426
Volúmenes	3269

Fuente: Área de Bibliotecas, Diciembre 2017

Alumnos por género	
Hombres	105
Mujeres	149

Equipo de Cómputo	
Computadoras	60
Relación alumno/computadora	4

Fuente: Departamento de Informática, Diciembre 2017

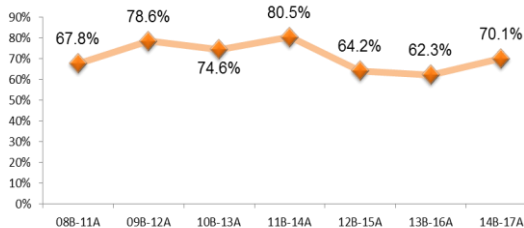
Admitivo	H	M	Apoyo Admitivo	H	M	Docente	H	M	Total
4	3	1	2	2	0	7	4	3	13

Fuente: Reporte de plazas del personal administrativo y docente 2da Quincena Octubre 2017
Dirección de Recursos Humanos.

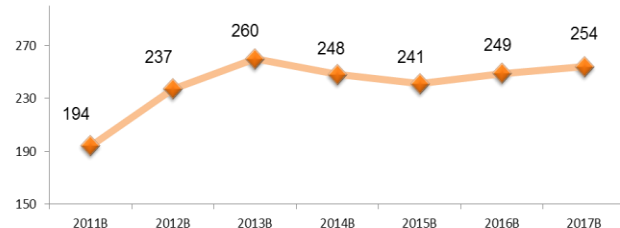
Infraestructura por uso total: 12			
Aulas	Laboratorios	Talleres	Anexos
7	1	1	3

Fuente: Departamento de Infraestructura, Diciembre 2017

Histórico de Eficiencia Terminal



Histórico de Matrícula en Inicio de Ciclo



Compendio Informativo Plantel 33, El Palmar

Diciembre 2017

Directora



Lic. Ma. de Lourdes Soto Morales

Correo electrónico de la directora:
marialsm@e.cobaq.edu.mx
Fecha de Autorización:
12 de agosto de 2005
Clave SEP: Plantel 33 **22ECB0036R**
EMSAD 15 **22EMS0015L**
Dirección: **Carretera El Palmar - Phaté Km. 2 S/N, El Palmar, Cadereyta de Montes, Qro.**
C.P.: **76540**
Teléfono: **01 441 198 10 85**



Matrícula: 296 Grupos: 8 SNB: Con Autodiagnóstico

Matrícula 2017 B	1°	Sexo H	Sexo M	Gpos	3°	Sexo H	Sexo M	Gpos	5°	Sexo H	Sexo M	Gpos	Total Alum	Total Gpos
Matutino	89	41	48	2	120	58	62	3	87	43	44	3	296	8
Vespertino	0	0	0	0	0	0	0	0	0	0	0	0	0	0

Fuente: Departamento de Estadística, Diciembre 2017

Becas	BECAS FEDERALES								OTRAS BECAS					Total	
	Prospera	Contra el Abandono Escolar	Excelencia	Ingreso/Continuidad	Permanencia/Continuidad	Permanencia Militares	Policía Federal	Talento	Promasol	Exención de pago Inscrip., Reinscrip.	Hijos de Trabajador	Beca Académica del 50% por promedio	Beca Académica del 100% por promedio		Beca Municipal
	181	0	0	2	11	0	0	0	0	31	1	42	9	0	277

Fuente: Departamento de Becas, Secretaría Técnica. Reporte Agosto – Diciembre 2017

Indicadores Educativos	Global	Hombre	Mujer
Eficiencia Terminal	70.4%	69.2%	71.7%
Abandono Escolar	16.1%	18.5%	13.7%
Reprobación	13.9%	9.1%	4.7%

Fuente: Departamento de Estadística, Diciembre 2017



Actividades Paraescolares	
Alumnos	296
Actividades	1

Fuente: Jefatura de Paraescolares, Diciembre 2017

Bibliotecas	
Títulos	613
Volúmenes	2844

Fuente: Área de Bibliotecas, Diciembre 2017

Alumnos por género	
Hombres	142
Mujeres	154

Equipo de Cómputo	
Computadoras	53
Relación alumno/computadora	6

Fuente: Departamento de Informática, Diciembre 2017

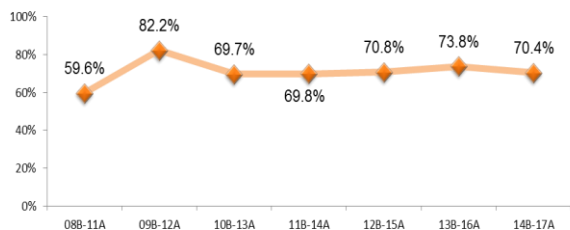
Admitivo	H		M		Apoyo Admitivo	H		M		Total
	H	M	H	M		H	M			
5	2	3	1	0	1	9	5	4	15	

Fuente: Reporte de plazas del personal administrativo y docente 2da Quincena Octubre 2017
Dirección de Recursos Humanos.

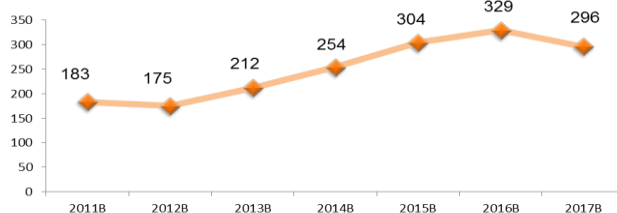
Infraestructura por uso total: 14			
Aulas	Laboratorios	Talleres	Anexos
9	0	1	4

Fuente: Departamento de Infraestructura, Diciembre 2017

Histórico de Eficiencia Terminal



Histórico de Matrícula en Inicio de Ciclo



Compendio Informativo Plantel 34, Arroyo Seco

Diciembre 2017

Director



Lic. Edgar Antonio Flores Martínez

Correo electrónico del director:
edgarafm@cobaq.edu.mx
Fecha de Autorización:
19 de diciembre de 2007
Clave SEP: Plantel 34 **22ECB0037Q**
EMSAD 21 **22EMS0021W**
Dirección: **Miguel Hidalgo esquina Francisco I Madero, Arroyo Seco, Qro.**
C.P.: **76400**
Teléfono: **01 487 874 21 51**



Matrícula: 178 Grupos: 5

SNB: NIVEL III

Matrícula 2017 B	1°	Sexo H	Sexo M	Gpos	3°	Sexo H	Sexo M	Gpos	5°	Sexo H	Sexo M	Gpos	Total Alum	Total Gpos
Matutino	50	27	23	1	65	29	36	2	63	27	36	2	178	5
Vespertino	0	0	0	0	0	0	0	0	0	0	0	0	0	0

Fuente: Departamento de Estadística, Diciembre 2017

Becas	BECAS FEDERALES								OTRAS BECAS					Total	
	Prospera	Contra el Abandono Escolar	Excelencia	Ingreso/Continuidad	Permanencia/Continuidad	Permanencia Militares	Policía Federal	Talento	Promasol	Exención de pago Inscrip. Reinscrip.	Hijos de Trabajador	Beca Académica del 50 % por promedio	Beca Académica del 100 % por promedio		Beca Municipal
	103	0	2	5	12	0	0	0	0	12	0	45	15	0	194

Fuente: Departamento de Becas, Secretaría Técnica. Reporte Agosto – Diciembre 2017

Indicadores Educativos	Global	Hombre	Mujer
Eficiencia Terminal	71.8%	63.9%	80.0%
Abandono Escolar	12.7%	20.2%	5.7%
Reprobación	11.5%	8.3%	3.1%

Fuente: Departamento de Estadística, Diciembre 2017



Actividades Paraescolares	
Alumnos	178
Actividades	3

Fuente: Jefatura de Paraescolares, Diciembre 2017

Bibliotecas	
Títulos	810
Volúmenes	3372

Fuente: Área de Bibliotecas, Diciembre 2017

Alumnos por género	
Hombres	83
Mujeres	95

Equipo de Cómputo	
Computadoras	56
Relación alumno/computadora	3

Fuente: Departamento de Informática, Diciembre 2017

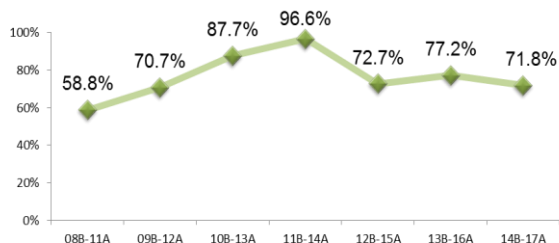
Admitivo	H		M		Apoyo Admitivo	H		M		Docente	H		M		Total
	H	M	H	M		H	M	H	M						
4	3	1	2	2	0	9	4	5	15						

Fuente: Reporte de plazas del personal administrativo y docente 2da Quincena Octubre 2017
Dirección de Recursos Humanos.

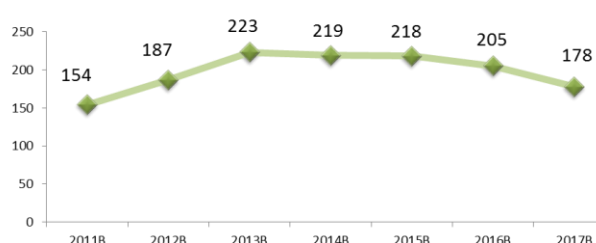
Infraestructura por uso total: 10			
Aulas	Laboratorios	Talleres	Anexos
5	1	1	3

Fuente: Departamento de Infraestructura, Diciembre 2017

Histórico de Eficiencia Terminal



Histórico de Matrícula en Inicio de Ciclo



Compendio Informativo Plantel 35, Vizarrón

Diciembre 2017



Ing. Raúl Alarcón Villa

Director

Correo electrónico del director:
raulav@e.cobaq.edu.mx
Fecha de Autorización:
16 de agosto de 2002
Clave SEP: Plantel 35 **22ECB0038P**
EMSAD 09: **22EMS0009A**
Dirección: **Carretera San Juan del Río-Xilitla km 76.5 Vizarrón de Montes, Qro.**
C.P.: **76526**
Teléfono: **01 441 277 31 94**



Matrícula: 260 Grupos: 7 SNB: NIVEL III

Matrícula 2017 B	1°	Sexo H	Sexo M	Gpos	3°	Sexo H	Sexo M	Gpos	5°	Sexo H	Sexo M	Gpos	Total Alum	Total Gpos
Matutino	76	45	31	2	116	47	69	3	68	30	38	2	260	7
Vespertino	0	0	0	0	0	0	0	0	0	0	0	0	0	0

Fuente: Departamento de Estadística, Diciembre 2017

Becas	BECAS FEDERALES								OTRAS BECAS						Total
	Prospera	Contra el Abandono Escolar	Excelencia	Ingreso/Continuidad	Permanencia/Continuidad	Permanencia Militares	Policia Federal	Talento	Promasol	Exención de pago Inscrip., Reinscrip.	Hijos de Trabajador	Beca Académica del 50 % por promedio	Beca Académica del 100 % por promedio	Beca Municipal	
	157	19	0	2	13	0	0	0	3	31	1	14	2	0	242

Fuente: Departamento de Becas, Secretaría Técnica. Reporte Agosto – Diciembre 2017

Indicadores Educativos	Global	Hombre	Mujer
Eficiencia Terminal	89.8%	88.9%	90.7%
Abandono Escolar	9.4%	15.4%	4.5%
Reprobación	10.6%	5.9%	4.8%

Fuente: Departamento de Estadística, Diciembre 2017



Actividades Paraescolares	
Alumnos	260
Actividades	6

Fuente: Jefatura de Paraescolares, Diciembre 2017

Bibliotecas	
Títulos	569
Volúmenes	3118

Fuente: Área de Bibliotecas, Diciembre 2017

Alumnos por género	
Hombres	122
Mujeres	138

Equipo de Cómputo	
Computadoras	60
Relación alumno/computadora	4

Fuente: Departamento de Informática, Diciembre 2017

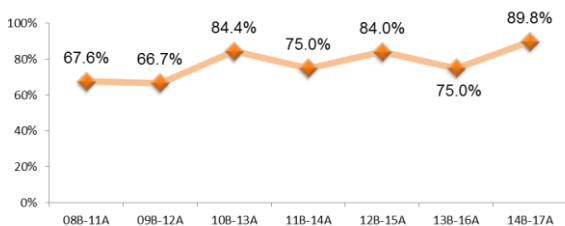
Admitivo	H	M	Apoyo Admitivo	H	M	Docente	H	M	Total
3	3	0	1	0	1	10	5	5	14

Fuente: Reporte de plazas del personal administrativo y docente 2da Quincena Octubre 2017
Dirección de Recursos Humanos.

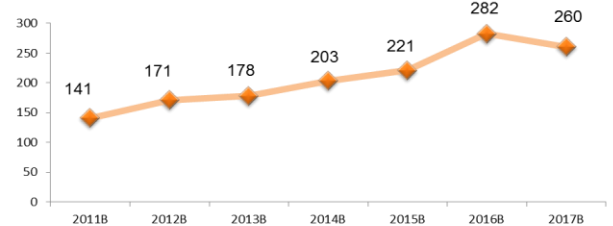
Infraestructura por uso total: 12			
Aulas	Laboratorios	Talleres	Anexos
6	1	1	4

Fuente: Departamento de Infraestructura, Diciembre 2017

Histórico de Eficiencia Terminal



Histórico de Matrícula en Inicio de Ciclo



Compendio Informativo EMSaD 3, Conca

Diciembre 2017

Directora



C. P. Susana Sánchez Rangel

Correo electrónico de la directora:
susanasr@e.cobaq.edu.mx
Fecha de Autorización: **9 de junio de 2000**
Clave SEP: **22EMS0004F**
Dirección: **Carretera Jalpan-Río Verde km 33, Las Trancas, Conca, Arroyo Seco, Qro.**
C.P.: **76410**
Teléfono: **01 487 877 41 60**



Matrícula: 180 Grupos: 5 SNB: NIVEL III

Matrícula 2017 B	1°	Sexo H	Sexo M	Gpos	3°	Sexo H	Sexo M	Gpos	5°	Sexo H	Sexo M	Gpos	Total Alum	Total Gpos
Matutino	75	28	47	2	65	31	34	2	40	15	25	1	180	5
Vespertino	0	0	0	0	0	0	0	0	0	0	0	0	0	0

Fuente: Departamento de Estadística, Diciembre 2017

Becas	BECAS FEDERALES								OTRAS BECAS						Total
	Prospera	Contra el Abandono Escolar	Excelencia	Ingreso/Continuidad	Permanencia/Continuidad	Permanencia Militares	Policía Federal	Talento	Promasol	Exención de pago Inscrip. Reinscrip.	Hijos de Trabajador	Beca Académica del 50% por promedio	Beca Académica del 100% por promedio	Beca Municipal	
	128	20	0	2	3	0	0	0	1	7	1	37	8	0	207

Fuente: Departamento de Becas, Secretaría Técnica. Reporte Agosto – Diciembre 2017

Indicadores Educativos	Global	Hombre	Mujer
Eficiencia Terminal	75.6%	56.3%	86.2%
Abandono Escolar	16.8%	23.6%	11.6%
Reprobación	18.2%	10.7%	7.5%

Fuente: Departamento de Estadística, Diciembre 2017



Actividades Paraescolares	
Alumnos	0
Actividades	0

Fuente: Jefatura de Paraescolares, Diciembre 2017

Bibliotecas	
Títulos	873
Volúmenes	3886

Fuente: Área de Bibliotecas, Diciembre 2017

Alumnos por género	
Hombres	74
Mujeres	106

Equipo de Cómputo	
Computadoras	57
Relación alumno/computadora	3

Fuente: Departamento de Informática, Diciembre 2017

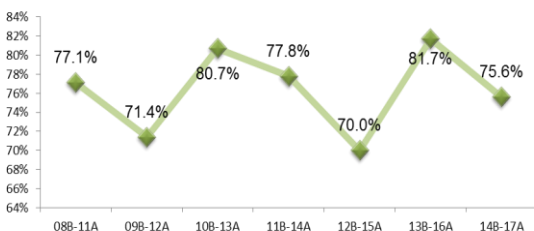
Admitivo	H	M	Apoyo Admitivo	H	M	Docente	H	M	Total
4	1	3	1	1	0	5	3	2	10

Fuente: Reporte de plazas del personal administrativo y docente 2da Quincena Octubre 2017
Dirección de Recursos Humanos.

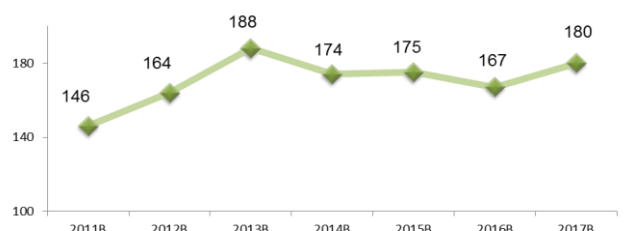
Infraestructura por uso total: 14			
Aulas	Laboratorios	Talleres	Anexos
7	0	1	6

Fuente: Departamento de Infraestructura, Diciembre 2017

Histórico de Eficiencia Terminal



Histórico de Matrícula en Inicio de Ciclo



Compendio Informativo EMSaD 6, El Coyote

Diciembre 2017

Directora



Lic. Ma. Eugenia Zimbrón Sánchez

Correo electrónico de la directora: **eugenia.zs@e.cobaq.edu.mx**
 Fecha de Autorización: **12 de julio de 2001**
 Clave SEP: **22EMS0006D**
 Dirección: **Domicilio Conocido, El Coyote, Colón, Qro. C.P.: 76274**
 Teléfono: **01 441 110 01 88**



Matrícula: 162 Grupos: 5 SNB: NIVEL III

Matrícula 2017 B	1°	Sexo H	Sexo M	Gpos	3°	Sexo H	Sexo M	Gpos	5°	Sexo H	Sexo M	Gpos	Total Alum	Total Gpos
Matutino	41	21	20	1	66	31	35	2	55	28	27	2	162	5
Vespertino	0	0	0	0	0	0	0	0	0	0	0	0	0	0

Fuente: Departamento de Estadística, Diciembre 2017

Becas	BECAS FEDERALES								OTRAS BECAS					Total	
	Prospera	Contra el Abandono Escolar	Excelencia	Ingreso/Continuidad	Permanencia/Continuidad	Permanencia Militares	Policía Federal	Talento	Promasol	Exención de pago Inscrip. Reinscrip.	Hijos de Trabajador	Beca Académica del 50 % por promedio	Beca Académica del 100 % por promedio		Beca Municipal
	126	10	0	0	0	0	0	0	0	4	0	21	5	0	166

Fuente: Departamento de Becas, Secretaría Técnica. Reporte Agosto – Diciembre 2017

Indicadores Educativos	Global	Hombre	Mujer
Eficiencia Terminal	81.7%	87.9%	74.1%
Abandono Escolar	13.7%	16.2%	10.9%
Reprobación	6.9%	4.6%	2.3%

Fuente: Departamento de Estadística, Diciembre 2017



Actividades Paraescolares	
Alumnos	0
Actividades	0

Fuente: Jefatura de Paraescolares, Diciembre 2017

Bibliotecas	
Títulos	859
Volúmenes	3719

Fuente: Área de Bibliotecas, Diciembre 2017

Alumnos por género	
Hombres	80
Mujeres	82

Equipo de Cómputo	
Computadoras	50
Relación alumno/computadora	4

Fuente: Departamento de Informática, Diciembre 2017

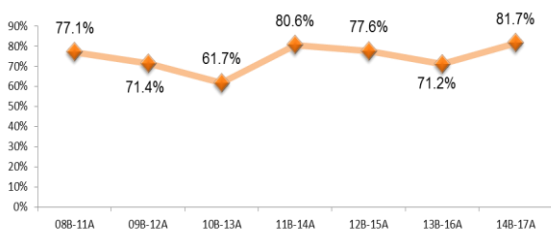
Admitivo	H	M	Apoyo Admitivo	H	M	Docente	H	M	Total
3	1	2	1	0	1	5	2	3	9

Fuente: Reporte de plazas del personal administrativo y docente 2da Quincena Octubre 2017
 Dirección de Recursos Humanos.

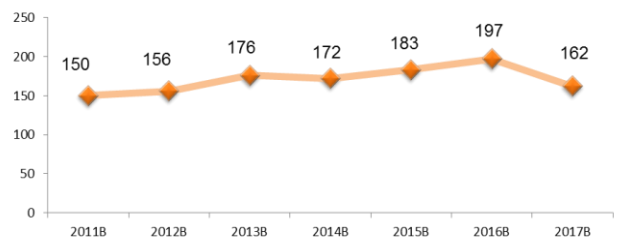
Infraestructura por uso total: 10			
Aulas	Laboratorios	Talleres	Anexos
5	1	1	3

Fuente: Departamento de Infraestructura, Diciembre 2017

Histórico de Eficiencia Terminal



Histórico de Matrícula en Inicio de Ciclo



Compendio Informativo EMSaD 7, Higuerrillas

Diciembre 2017

Director



Lic. Noé Gaucín Ríos

Correo electrónico del director:
noegr@e.cobaq.edu.mx
Fecha de Autorización:
11 de septiembre de 2001
Clave SEP: **22EMS0007C**
Dirección: **Domicilio Conocido, Higuerrillas, Cadereyta de Montes, Qro.**
C.P.: **76520**
Teléfono: **01 441 254 60 04**



Matrícula: 76 Grupos: 3 SNB: Con Autodiagnóstico

Matrícula 2017 B	1°	Sexo H	Sexo M	Gpos	3°	Sexo H	Sexo M	Gpos	5°	Sexo H	Sexo M	Gpos	Total Alum	Total Gpos
Matutino	19	7	12	1	28	13	15	1	29	13	16	1	76	3
Vespertino	0	0	0	0	0	0	0	0	0	0	0	0	0	0

Fuente: Departamento de Estadística, Diciembre 2017

Becas	BECAS FEDERALES								OTRAS BECAS						Total
	Prospera	Contra el Abandono Escolar	Excelencia	Ingreso/Continuidad	Permanencia/Continuidad	Permanencia Militares	Policía Federal	Talento	Promasol	Exención de pago Inscript. Reinscrip.	Hijos de Trabajador	Beca Académica del 50 % por promedio	Beca Académica del 100 % por promedio	Beca Municipal	
	43	11	0	0	8	0	0	0	1	10	0	14	3	0	90

Fuente: Departamento de Becas, Secretaría Técnica. Reporte Agosto – Diciembre 2017

Indicadores Educativos	Global	Hombre	Mujer
Eficiencia Terminal	83.3%	84.6%	81.8%
Abandono Escolar	1.3%	0.0%	2.4%
Reprobación	1.3%	0.0%	1.3%

Fuente: Departamento de Estadística, Diciembre 2017



Actividades Paraescolares	
Alumnos	0
Actividades	0

Fuente: Jefatura de Paraescolares, Diciembre 2017

Bibliotecas	
Títulos	550
Volúmenes	3436

Fuente: Área de Bibliotecas, Diciembre 2017

Alumnos por género	
Hombres	33
Mujeres	43

Equipo de Cómputo	
Computadoras	30
Relación alumno/computadora	3

Fuente: Departamento de Informática, Diciembre 2017

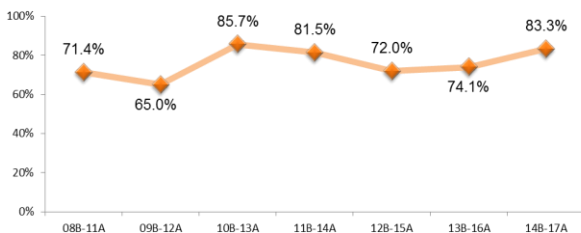
Admitivo	H		M		Apoyo Admitivo		H		M		Docente	H		M		Total
	H	M	H	M	H	M	H	M	H	M						
3	2	1	1	1	0	4	3	1	8							

Fuente: Reporte de plazas del personal administrativo y docente 2da Quincena Octubre 2017
Dirección de Recursos Humanos.

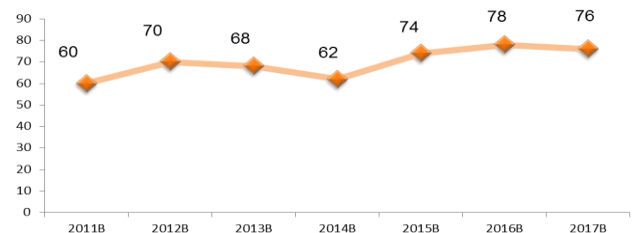
Infraestructura por uso total: 12			
Aulas	Laboratorios	Talleres	Anexos
3	1	1	7

Fuente: Departamento de Infraestructura, Diciembre 2017

Histórico de Eficiencia Terminal



Histórico de Matrícula en Inicio de Ciclo



Compendio Informativo EMSaD 8, Santa Águeda

Diciembre 2017

Directora



Lic. María Maricela Colunga Morado

Correo electrónico de la directora:
mariarl@e.cobaq.edu.mx
Fecha de Autorización:
16 de agosto de 2002
Clave SEP: **22EMS0008B**
Dirección: **Domicilio Conocido, Santa Águeda, Pinal de Amoles, Qro.**
C.P.: **76319**
Teléfono: -----



Matrícula: 99 Grupos: 3 SNB: Con Autodiagnóstico

Matrícula 2017 B	1°	Sexo H	Sexo M	Gpos	3°	Sexo H	Sexo M	Gpos	5°	Sexo H	Sexo M	Gpos	Total Alum	Total Gpos
Matutino	39	18	21	1	36	14	22	1	24	11	13	1	99	3
Vespertino	0	0	0	0	0	0	0	0	0	0	0	0	0	0

Fuente: Departamento de Estadística, Diciembre 2017

Becas	BECAS FEDERALES								OTRAS BECAS						Total
	Prospera	Contra el Abandono Escolar	Excelencia	Ingreso/Continuidad	Permanencia/Continuidad	Permanencia Militares	Policía Federal	Talento	Promasol	Exención de pago Inscrip., Reinscrip.	Hijos de Trabajador	Beca Académica del 50 % por promedio	Beca Académica del 100 % por promedio	Beca Municipal	
	89	0	0	0	0	0	0	0	0	14	0	12	8	0	123

Fuente: Departamento de Becas, Secretaría Técnica. Reporte Agosto – Diciembre 2017

Indicadores Educativos	Global	Hombre	Mujer
Eficiencia Terminal	51.2%	50.0%	52.2%
Abandono Escolar	10.9%	12.5%	9.6%
Reprobación	3.5%	2.3%	1.2%

Fuente: Departamento de Estadística, Diciembre 2017



Actividades Paraescolares	
Alumnos	0
Actividades	0

Fuente: Jefatura de Paraescolares, Diciembre 2017

Bibliotecas	
Títulos	684
Volúmenes	3014

Fuente: Área de Bibliotecas, Diciembre 2017

Alumnos por género	
Hombres	43
Mujeres	56

Equipo de Cómputo	
Computadoras	44
Relación alumno/computadora	2

Fuente: Departamento de Informática, Diciembre 2017

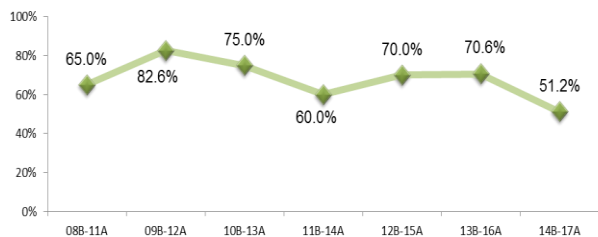
Admitivo	H		M		Apoyo Admitivo	H		M		Docente	H		M		Total
	1	2	1	0		3	3	3	3						
3	1	2	1	0	6	3	3	3	3	10					

Fuente: Reporte de plazas del personal administrativo y docente 2da Quincena Octubre 2017
Dirección de Recursos Humanos.

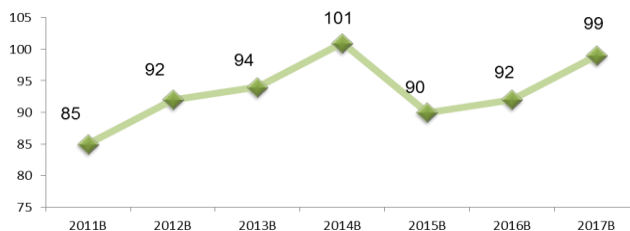
Infraestructura por uso total: 9			
Aulas	Laboratorios	Talleres	Anexos
3	0	1	5

Fuente: Departamento de Infraestructura, Diciembre 2017

Histórico de Eficiencia Terminal



Histórico de Matrícula en Inicio de Ciclo



Compendio Informativo EMSaD 11, Peña Colorada

Diciembre 2017

Director



Ing. Abraham Campos Cruz

Correo electrónico del director:
abrahamcc@e.cobaq.edu.mx
Fecha de Autorización:
22 de agosto de 2003
Clave SEP: **22EMS0011P**
Dirección: **Domicilio Conocido, Peña Colorada, Colón, Qro.**
C.P.: **76270**
Teléfono: -----



Matrícula: 113 Grupos: 3 SNB: Con Autodiagnóstico

Matrícula 2017 B	1°	Sexo H	Sexo M	Gpos	3°	Sexo H	Sexo M	Gpos	5°	Sexo H	Sexo M	Gpos	Total Alum	Total Gpos
Matutino	41	20	21	1	34	14	20	1	38	9	29	1	113	3
Vespertino	0	0	0	0	0	0	0	0	0	0	0	0	0	0

Fuente: Departamento de Estadística, Diciembre 2017

Becas	BECAS FEDERALES								OTRAS BECAS					Total	
	Prospera	Contra el Abandono Escolar	Excelencia	Ingreso/Continuidad	Permanencia/Continuidad	Permanencia Militares	Policía Federal	Talento	Promasol	Exención de pago Inscrip. Reinscrip.	Hijos de Trabajador	Beca Académica del 50 % por promedio	Beca Académica del 100 % por promedio		Beca Municipal
	70	7	0	0	0	0	0	0	0	2	0	16	2	0	97

Fuente: Departamento de Becas, Secretaría Técnica. Reporte Agosto – Diciembre 2017

Indicadores Educativos	Global	Hombre	Mujer
Eficiencia Terminal	63.9%	68.2%	57.1%
Abandono Escolar	15.2%	20.8%	10.9%
Reprobación	1.0%	1.0%	0.0%

Fuente: Departamento de Estadística, Diciembre 2017



Actividades Paraescolares	
Alumnos	0
Actividades	0

Fuente: Jefatura de Paraescolares, Diciembre 2017

Bibliotecas	
Títulos	675
Volúmenes	3176

Fuente: Área de Bibliotecas, Diciembre 2017

Alumnos por género	
Hombres	43
Mujeres	70

Equipo de Cómputo	
Computadoras	52
Relación alumno/computadora	2

Fuente: Departamento de Informática, Diciembre 2017

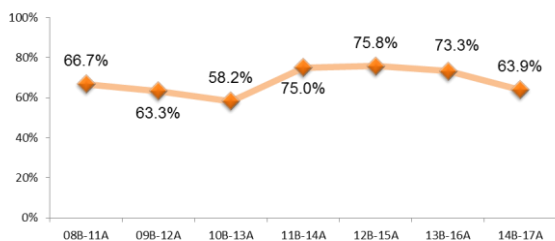
Admitivo	H	M	Apoyo Admitivo	H	M	Docente	H	M	Total
3	2	1	1	1	0	5	2	3	9

Fuente: Reporte de plazas del personal administrativo y docente 2da Quincena Octubre 2017
Dirección de Recursos Humanos.

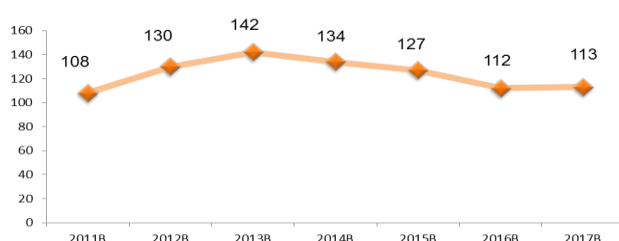
Infraestructura por uso total: 9			
Aulas	Laboratorios	Talleres	Anexos
4	1	1	3

Fuente: Departamento de Infraestructura, Diciembre 2017

Histórico de Eficiencia Terminal



Histórico de Matrícula en Inicio de Ciclo



Compendio Informativo EMSaD 12, Camargo

Diciembre 2017

Directora



Lic. Evelin Gisela Sánchez Suárez

Correo electrónico de la directora:
evelingss@e.cobaq.edu.mx
Fecha de Autorización:
22 de agosto de 2003
Clave SEP: **22EMS00120**
Dirección: **Carretera Río Blanco s/n, Camargo, Peñamiller, Qro.**
C.P.: **76060**
Teléfono: -----



Matrícula: 88 Grupos: 3 SNB: Con Autodiagnóstico

Matrícula 2017 B	1°	Sexo H	Sexo M	Gpos	3°	Sexo H	Sexo M	Gpos	5°	Sexo H	Sexo M	Gpos	Total Alum	Total Gpos
Matutino	25	15	10	1	38	18	20	1	25	11	14	1	88	3
Vespertino	0	0	0	0	0	0	0	0	0	0	0	0	0	0

Fuente: Departamento de Estadística. Diciembre 2017

Becas	BECAS FEDERALES								OTRAS BECAS					Total	
	Prospera	Contra el Abandono Escolar	Excelencia	Ingreso/Continuidad	Permanencia/Continuidad	Permanencia Militares	Policía Federal	Talento	Promasol	Exención de pago Inscript., Reinscrip.	Hijos de Trabajador	Beca Académica del 50 % por promedio	Beca Académica del 100 % por promedio		Beca Municipal
	59	15	0	1	1	0	0	0	0	10	0	18	6	0	110

Fuente: Departamento de Becas, Secretaría Técnica. Reporte Agosto – Diciembre 2017

Indicadores Educativos	Global	Hombre	Mujer
Eficiencia Terminal	60.0%	57.1%	64.7%
Abandono Escolar	12.6%	10.0%	15.1%
Reprobación	8.9%	6.9%	2.0%

Fuente: Departamento de Estadística, Diciembre 2017



Actividades Paraescolares	
Alumnos	0
Actividades	0

Fuente: Jefatura de Paraescolares, Diciembre 2017

Bibliotecas	
Títulos	599
Volúmenes	3048

Fuente: Área de Bibliotecas, Diciembre 2017

Alumnos por género	
Hombres	44
Mujeres	44

Equipo de Cómputo	
Computadoras	38
Relación alumno/computadora	3

Fuente: Departamento de Informática, Diciembre 2017

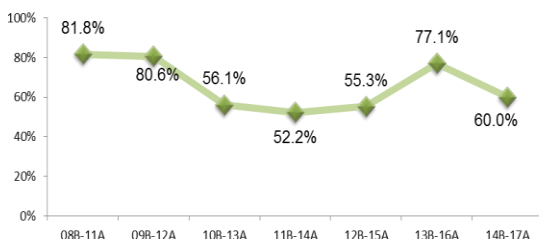
Admitivo	H		M		Docente	H		M		Total
	H	M	H	M		H	M			
2	1	1	2	1	1	5	3	2	9	

Fuente: Reporte de plazas del personal administrativo y docente 2da Quincena Octubre 2017
Dirección de Recursos Humanos.

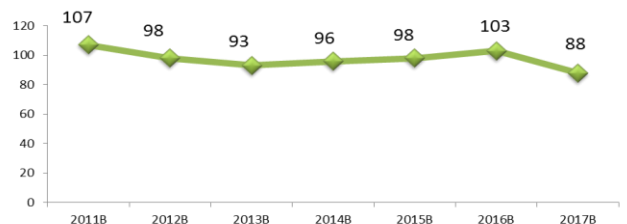
Infraestructura por uso total: 6			
Aulas	Laboratorios	Talleres	Anexos
3	0	1	2

Fuente: Departamento de Infraestructura, Diciembre 2017

Histórico de Eficiencia Terminal



Histórico de Matrícula en Inicio de Ciclo



Compendio Informativo EMSaD 13, San Pedro Escanela

Diciembre 2017

Directora



Ing. María Antonia Olivares y Gerón

Correo electrónico de la directora:
mariaaogl@cobaq.edu.mx
Fecha de Autorización:
22 de agosto de 2003
Clave SEP: **22EMS0013N**
Dirección: **Domicilio Conocido, San Pedro Escanela, Pinal de Amoles, Qro.**
C.P.: **76309**
Teléfono: **01 441 126 11 88**



Matrícula: 174 Grupos: 6 SNB: Con Autodiagnóstico

Matrícula 2017 B	1°	Sexo H	Sexo M	Gpos	3°	Sexo H	Sexo M	Gpos	5°	Sexo H	Sexo M	Gpos	Total Alum	Total Gpos
Matutino	61	24	37	2	63	23	40	2	50	23	27	2	174	6
Vespertino	0	0	0	0	0	0	0	0	0	0	0	0	0	0

Fuente: Departamento de Estadística. Diciembre 2017

Becas	BECAS FEDERALES								OTRAS BECAS					Total	
	Prospera	Contra el Abandono Escolar	Excelencia	Ingreso/Continuidad	Permanencia/Continuidad	Permanencia Militares	Policía Federal	Talento	Promasol	Exención de pago Inscrip. Reinscrip.	Hijos de Trabajador	Beca Académica del 50 % por promedio	Beca Académica del 100 % por promedio		Beca Municipal
	145	0	0	6	5	0	0	0	0	0	0	54	16	0	226

Fuente: Departamento de Becas, Secretaría Técnica. Reporte Agosto – Diciembre 2017

Indicadores Educativos	Global	Hombre	Mujer
Eficiencia Terminal	80.5%	80.6%	80.4%
Abandono Escolar	12.9%	16.5%	10.3%
Reprobación	3.8%	2.2%	1.6%

Fuente: Departamento de Estadística, Diciembre 2017



Actividades Paraescolares	
Alumnos	0
Actividades	0

Fuente: Jefatura de Paraescolares, Diciembre 2017

Bibliotecas	
Títulos	740
Volúmenes	3519

Fuente: Área de Bibliotecas, Diciembre 2017

Alumnos por género	
Hombres	70
Mujeres	104

Equipo de Cómputo	
Computadoras	54
Relación alumno/computadora	3

Fuente: Departamento de Informática, Diciembre 2017

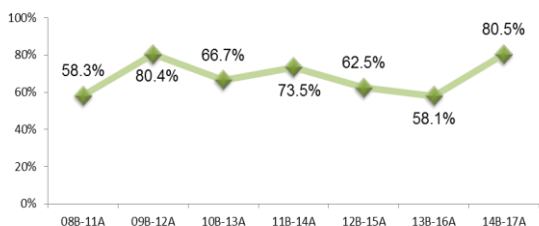
Admitivo	H		M		Apoyo Admitivo		Docente		H		M		Total
	H	M	H	M	H	M	H	M	H	M			
3	1	2	1	1	0	7	4	3	11				

Fuente: Reporte de plazas del personal administrativo y docente 2da Quincena Octubre 2017
Dirección de Recursos Humanos.

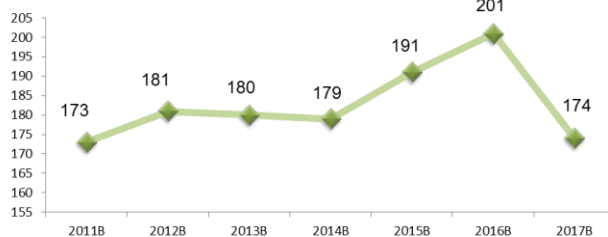
Infraestructura por uso total: 11			
Aulas	Laboratorios	Talleres	Anexos
5	0	1	5

Fuente: Departamento de Infraestructura, Diciembre 2017

Histórico de Eficiencia Terminal



Histórico de Matrícula en Inicio de Ciclo



Compendio Informativo EMSaD 14, Tres Lagunas

Diciembre 2017

Directora



Lic. María Rocío Landaverde Labastida

Correo electrónico de la directora: **mariarll@e.cobaq.edu.mx**
 Fecha de Autorización: **24 de agosto de 2004**
 Clave SEP: **22EMS0014M**
 Dirección: **Aldama esq Corregidora, Tres Lagunas, Landa de Matamoros, Qro.**
 C.P.: **76370**
 Teléfono: **01 441 198 80 60**



Matrícula: 111 Grupos: 4 SNB: Nivel III

Matrícula 2017 B	1°	Sexo H	Sexo M	Gpos	3°	Sexo H	Sexo M	Gpos	5°	Sexo H	Sexo M	Gpos	Total Alum	Total Gpos
Matutino	37	14	23	2	43	18	25	1	31	12	19	1	111	4
Vespertino	0	0	0	0	0	0	0	0	0	0	0	0	0	0

Fuente: Departamento de Estadística. Diciembre 2017

Becas	BECAS FEDERALES								OTRAS BECAS					Total	
	Prospera	Contra el Abandono Escolar	Excelencia	Ingreso/Continuidad	Permanencia/Continuidad	Permanencia Militares	Policía Federal	Talento	Promasol	Exención de pago Inscrip., Reinscrip.	Hijos de Trabajador	Beca Académica del 50 % por promedio	Beca Académica del 100 % por promedio		Beca Municipal
	93	0	0	0	5	0	0	0	0	31	2	24	11	0	166

Fuente: Departamento de Becas, Secretaría Técnica. Reporte Agosto – Diciembre 2017

Indicadores Educativos	Global	Hombre	Mujer
Eficiencia Terminal	75.0%	63.2%	84.0%
Abandono Escolar	13.0%	17.6%	9.7%
Reprobación	5.3%	4.4%	0.9%

Fuente: Departamento de Estadística, Diciembre 2017



Actividades Paraescolares	
Alumnos	0
Actividades	0

Fuente: Jefatura de Paraescolares, Diciembre 2017

Bibliotecas	
Títulos	1178
Volúmenes	3044

Fuente: Área de Bibliotecas, Diciembre 2017

Alumnos por género	
Hombres	44
Mujeres	67

Equipo de Cómputo	
Computadoras	32
Relación alumno/computadora	4

Fuente: Departamento de Informática, Diciembre 2017

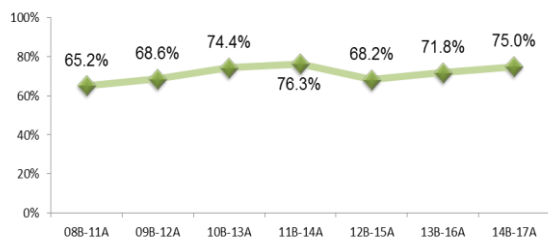
Admitivo	H		M		Apoyo Admitivo		H		M		Docente	H		M		Total
	H	M	H	M	H	M	H	M	H	M						
4	2	2	0	0	0	0	5	3	2	9						

Fuente: Reporte de plazas del personal administrativo y docente 2da Quincena Octubre 2017
 Dirección de Recursos Humanos.

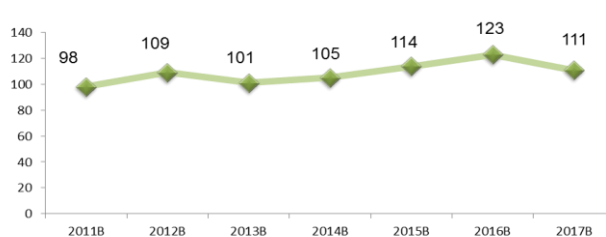
Infraestructura por uso total: 7			
Aulas	Laboratorios	Talleres	Anexos
3	0	2	2

Fuente: Departamento de Infraestructura, Diciembre 2017

Histórico de Eficiencia Terminal



Histórico de Matrícula en Inicio de Ciclo



Compendio Informativo EMSaD 18, Tilaco

Diciembre 2017

Director



Lic. Rubicel Silva Hernández

Correo electrónico del director:
rubicelsh@e.cobaq.edu.mx
Fecha de Autorización:
25 de septiembre de 2006
Clave SEP: **22EMS00181**
Dirección: **San Francisco s/n, Tilaco, Landa de Matamoros, Qro.**
C.P.: **76390**
Teléfono: **01 441 596 00 08**



Matrícula: 107 Grupos: 3

SNB: Sin Trámite

Matrícula 2017 B	1°	Sexo H	Sexo M	Gpos	3°	Sexo H	Sexo M	Gpos	5°	Sexo H	Sexo M	Gpos	Total Alum	Total Gpos
Matutino	24	10	14	1	44	22	22	1	39	20	19	1	107	3
Vespertino	0	0	0	0	0	0	0	0	0	0	0	0	0	0

Fuente: Departamento de Estadística, Diciembre 2017

Becas	BECAS FEDERALES								OTRAS BECAS						Total
	Prospera	Contra el Abandono Escolar	Excelencia	Ingreso/Continuidad	Permanencia/Continuidad	Permanencia Militares	Policía Federal	Talento	Promasol	Exención de pago Inscrip., Reinscrip.	Hijos de Trabajador	Beca Académica del 50% por promedio	Beca Académica del 100% por promedio	Beca Municipal	
	73	0	0	2	7	0	0	0	0	13	1	16	7	0	119

Fuente: Departamento de Becas, Secretaría Técnica. Reporte Agosto – Diciembre 2017

Indicadores Educativos	Global	Hombre	Mujer
Eficiencia Terminal	75.8%	72.7%	81.8%
Abandono Escolar	7.7%	6.5%	9.1%
Reprobación	6.2%	5.3%	0.9%

Fuente: Departamento de Estadística, Diciembre 2017



Actividades Paraescolares	
Alumnos	0
Actividades	0

Fuente: Jefatura de Paraescolares, Diciembre 2017

Bibliotecas	
Títulos	605
Volúmenes	3,046

Fuente: Área de Bibliotecas, Diciembre 2017

Alumnos por género	
Hombres	52
Mujeres	55

Equipo de Cómputo	
Computadoras	38
Relación alumno/computadora	3

Fuente: Departamento de Informática, Diciembre 2017

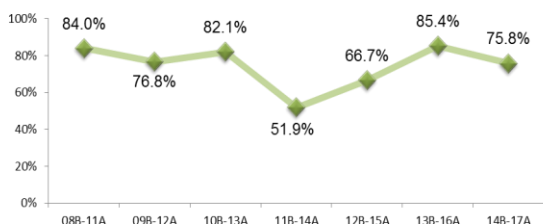
Admitivo	H		M		Apoyo Admitivo	H		M		Docente	H		M		Total
	H	M	H	M		H	M	H	M						
3	2	1	1	1	0	4	2	2	8						

Fuente: Reporte de plazas del personal administrativo y docente 2da Quincena Octubre 2017
Dirección de Recursos Humanos.

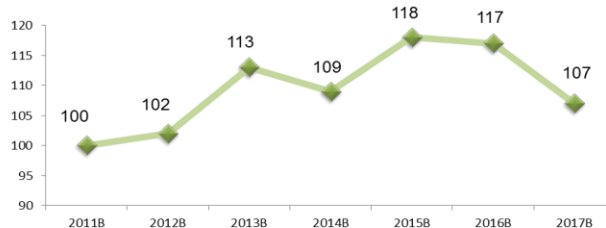
Infraestructura por uso total: 10			
Aulas	Laboratorios	Talleres	Anexos
3	0	1	6

Fuente: Departamento de Infraestructura, Diciembre 2017

Histórico de Eficiencia Terminal



Histórico de Matrícula en Inicio de Ciclo



Compendio Informativo EMSaD 19, San Miguel Palmas

Diciembre 2017

Director



Ing. Ricardo Edgar Santiago Luna

Correo electrónico del director:
ricardoel@e.cobaq.edu.mx
Fecha de Autorización:
25 de septiembre de 2006
Clave SEP: **22EMS0019H**
Dirección: **Domicilio Conocido, San Miguel Palmas, Peñamiller, Qro.**
C.P.: **76470**
Teléfono: **01 441 596 17 70**



Matrícula: 116 Grupos: 3 SNB: NIVEL III

Matrícula 2017 B	1°	Sexo H	Sexo M	Gpos	3°	Sexo H	Sexo M	Gpos	5°	Sexo H	Sexo M	Gpos	Total Alum	Total Gpos
Matutino	46	17	29	1	38	16	22	1	32	12	20	1	116	3
Vespertino	0	0	0	0	0	0	0	0	0	0	0	0	0	0

Fuente: Departamento de Estadística, Diciembre 2017

Becas	BECAS FEDERALES								OTRAS BECAS						Total
	Prospera	Contra el Abandono Escolar	Excelencia	Ingreso/Continuidad	Permanencia/Continuidad	Permanencia Militares	Policía Federal	Talento	Promasol	Exención de pago Inscrip., Reinscrip.	Hijos de Trabajador	Beca Académica del 50 % por promedio	Beca Académica del 100 % por promedio	Beca Municipal	
	79	36	0	0	0	0	0	0	0	0	0	29	16	0	160

Fuente: Departamento de Becas, Secretaría Técnica. Reporte Agosto – Diciembre 2017

Indicadores Educativos	Global	Hombre	Mujer
Eficiencia Terminal	87.2%	64.3%	100.0%
Abandono Escolar	17.5%	22.9%	14.1%
Reprobación	9.8%	6.3%	3.6%

Fuente: Departamento de Estadística, Diciembre 2017



Actividades Paraescolares	
Alumnos	0
Actividades	0

Fuente: Jefatura de Paraescolares, Diciembre 2017

Bibliotecas	
Títulos	596
Volúmenes	3071

Fuente: Área de Bibliotecas, Diciembre 2017

Alumnos por género	
Hombres	45
Mujeres	71

Equipo de Cómputo	
Computadoras	39
Relación alumno/computadora	3

Fuente: Departamento de Informática, Diciembre 2017

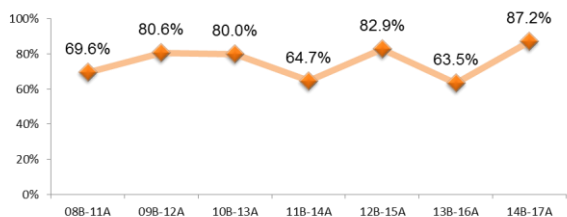
Admitivo	H	M	Apoyo Admitivo	H	M	Docente	H	M	Total
3	2	1	1	1	0	4	2	2	8

Fuente: Reporte de plazas del personal administrativo y docente 2da Quincena Octubre 2017
Dirección de Recursos Humanos.

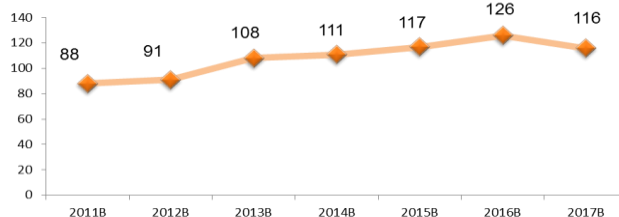
Infraestructura por uso total: 12			
Aulas	Laboratorios	Talleres	Anexos
3	0	1	8

Fuente: Departamento de Infraestructura, Diciembre 2017

Histórico de Eficiencia Terminal



Histórico de Matrícula en Inicio de Ciclo



Compendio Informativo EMSaD 20, Landa de Matamoros

Diciembre 2017

Directora



Lic. María Guadalupe Pedraza Serrato

Correo electrónico de la directora: **maguadalupeps@e.cobaq.edu.mx**
 Fecha de Autorización: **19 de diciembre de 2007**
 Clave SEP: **22EMS0020X**
 Dirección: **Cayetano Rubio s/n, Barrio San Miguel, Landa de Matamoros, Qro.**
 C.P.: **76360**
 Teléfono: **01 441 198 61 46**



Matrícula: 181 Grupos: 6 SNB: Sin Trámite

Matrícula 2017 B	1°	Sexo H	Sexo M	Gpos	3°	Sexo H	Sexo M	Gpos	5°	Sexo H	Sexo M	Gpos	Total Alum	Total Gpos
Matutino	64	26	38	2	55	24	31	2	62	32	30	2	181	6
Vespertino	0	0	0	0	0	0	0	0	0	0	0	0	0	0

Fuente: Departamento de Estadística. Diciembre 2017

Becas	BECAS FEDERALES								OTRAS BECAS						Total
	Prospera	Contra el Abandono Escolar	Excelencia	Ingreso/Continuidad	Permanencia/Continuidad	Permanencia Militares	Policía Federal	Talento	Promasol	Exención de pago Inscrip. Reinscrip.	Hijos de Trabajador	Beca Académica del 50% por promedio	Beca Académica del 100% por promedio	Beca Municipal	
	103	0	0	2	5	0	0	0	0	1	1	41	10	0	163

Fuente: Departamento de Becas, Secretaría Técnica. Reporte Agosto – Diciembre 2017

Indicadores Educativos	Global	Hombre	Mujer
Eficiencia Terminal	65.9%	51.4%	77.8%
Abandono Escolar	17.0%	17.6%	16.5%
Reprobación	6.6%	5.5%	1.1%

Fuente: Departamento de Estadística, Diciembre 2017



Actividades Paraescolares	
Alumnos	0
Actividades	0

Fuente: Jefatura de Paraescolares, Diciembre 2017

Bibliotecas	
Títulos	599
Volúmenes	3067

Fuente: Área de Bibliotecas, Diciembre 2017

Alumnos por género	
Hombres	82
Mujeres	99

Equipo de Cómputo	
Computadoras	54
Relación alumno/computadora	3

Fuente: Departamento de Informática, Diciembre 2017

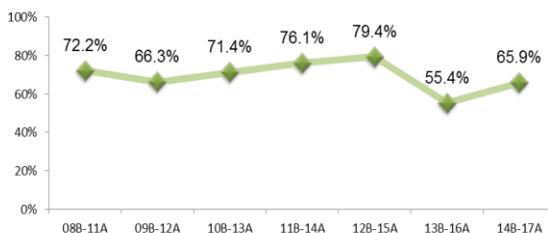
Admitivo	H	M	Apoyo Admitivo	H	M	Docente	H	M	Total
3	1	2	1	1	0	4	2	2	8

Fuente: Reporte de plazas del personal administrativo y docente 2da Quincena Octubre 2017
 Dirección de Recursos Humanos.

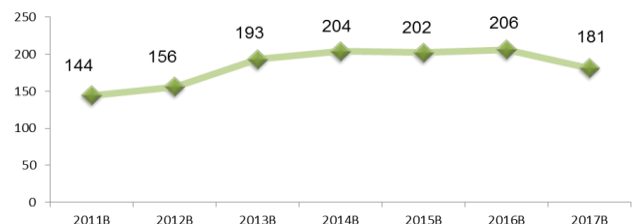
Infraestructura por uso total: 10			
Aulas	Laboratorios	Talleres	Anexos
6	0	1	3

Fuente: Departamento de Infraestructura, Diciembre 2017

Histórico de Eficiencia Terminal



Histórico de Matrícula en Inicio de Ciclo



Compendio Informativo EMSaD 22, Peña Blanca

Diciembre 2017

Director



Ing. Audencio Flores Hernández

Correo electrónico del director:
audenciofh@e.cobaq.edu.mx
Fecha de Autorización:
19 de diciembre de 2007
Clave SEP: **22EMS0022V**
Dirección: **Domicilio Conocido, La Estación de Peña Blanca, Peñamiller, Qro.**
C.P.: **76496**
Teléfono: **01 441 275 00 90**



Matrícula: 141 Grupos: 4 SNB: Con Autodiagnóstico

Matrícula 2017 B	1°	Sexo H	Sexo M	Gpos	3°	Sexo H	Sexo M	Gpos	5°	Sexo H	Sexo M	Gpos	Total Alum	Total Gpos
Matutino	60	28	32	2	44	22	22	1	37	16	21	1	141	4
Vespertino	0	0	0	0	0	0	0	0	0	0	0	0	0	0

Fuente: Departamento de Estadística. Diciembre 2017

Becas	BECAS FEDERALES								OTRAS BECAS					Total	
	Prospera	Contra el Abandono Escolar	Excelencia	Ingreso/Continuidad	Permanencia/Continuidad	Permanencia Militares	Policía Federal	Talento	Promasol	Exención de pago Inscrip., Reinscrip.	Hijos de Trabajador	Beca Académica del 50 % por promedio	Beca Académica del 100 % por promedio		Beca Municipal
	105	11	0	2	5	0	0	0	0	0	0	25	9	0	157

Fuente: Departamento de Becas, Secretaría Técnica. Reporte Agosto – Diciembre 2017

Indicadores Educativos	Global	Hombre	Mujer
Eficiencia Terminal	52.5%	36.8%	66.7%
Abandono Escolar	14.3%	15.1%	13.6%
Reprobación	4.7%	3.8%	0.9%

Fuente: Departamento de Estadística, Diciembre 2017



Actividades Paraescolares	
Alumnos	0
Actividades	0

Fuente: Jefatura de Paraescolares, Diciembre 2017

Bibliotecas	
Títulos	746
Volúmenes	2368

Fuente: Área de Bibliotecas, Diciembre 2017

Alumnos por género	
Hombres	66
Mujeres	75

Equipo de Cómputo	
Computadoras	52
Relación alumno/computadora	2

Fuente: Departamento de Informática, Diciembre 2017

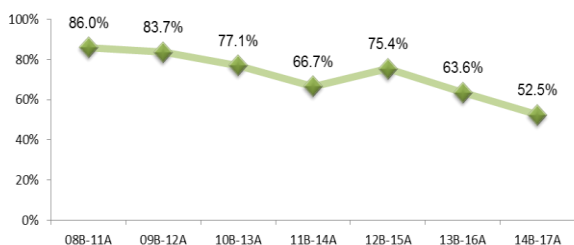
Admitivo	H	M	Apoyo Admitivo	H	M	Docente	H	M	Total
3	2	1	1	1	0	5	1	4	9

Fuente: Reporte de plazas del personal administrativo y docente 2da Quincena Octubre 2017
Dirección de Recursos Humanos.

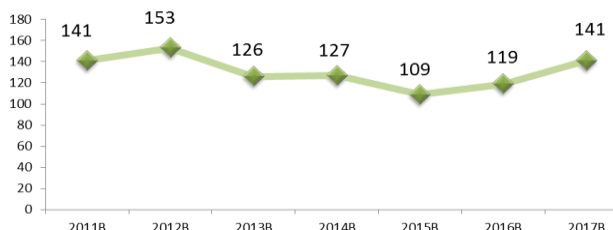
Infraestructura por uso total: 8			
Aulas	Laboratorios	Talleres	Anexos
4	0	1	3

Fuente: Departamento de Infraestructura, Diciembre 2017

Histórico de Eficiencia Terminal



Histórico de Matrícula en Inicio de Ciclo



Compendio Informativo EMSaD 23, Sombrete

Diciembre 2017

Directora



C.P. Dulce María Arreguín Saldivar

Correo electrónico de la directora:
dulcemaas@cobaq.edu.mx
Fecha de Autorización:
19 de diciembre de 2007
Clave SEP: **22EMS0023U**
Dirección: **Domicilio Conocido, Sombrete, Cadereyta de Montes, Qro.**
C.P.: **76536**
Teléfono: **01 441 100 49 92**



Matrícula: 123 Grupos: 4 SNB: Con Autodiagnóstico

Matrícula 2017 B	1°	Sexo H	Sexo M	Gpos	3°	Sexo H	Sexo M	Gpos	5°	Sexo H	Sexo M	Gpos	Total Alum	Total Gpos
Matutino	52	24	28	2	49	21	28	1	22	10	12	1	123	4
Vespertino	0	0	0	0	0	0	0	0	0	0	0	0	0	0

Fuente: Departamento de Estadística, Diciembre 2017

Becas	BECAS FEDERALES								OTRAS BECAS						Total
	Prospera	Contra el Abandono Escolar	Excelencia	Ingreso/Continuidad	Permanencia/Continuidad	Permanencia Militares	Policía Federal	Talento	Promasol	Exención de pago Inscrip. Reinscrip.	Hijos de Trabajador	Beca Académica del 50% por promedio	Beca Académica del 100% por promedio	Beca Municipal	
	98	4	1	6	10	0	0	0	0	0	0	33	9	0	161

Fuente: Departamento de Becas, Secretaría Técnica. Reporte Agosto – Diciembre 2017

Indicadores Educativos	Global	Hombre	Mujer
Eficiencia Terminal	91.2%	90.0%	91.7%
Abandono Escolar	6.4%	4.8%	7.5%
Reprobación	5.7%	3.8%	1.9%

Fuente: Departamento de Estadística, Diciembre 2017



Actividades Paraescolares	
Alumnos	0
Actividades	0

Fuente: Jefatura de Paraescolares, Diciembre 2017

Bibliotecas	
Títulos	589
Volúmenes	2446

Fuente: Área de Bibliotecas, Diciembre 2017

Alumnos por género	
Hombres	55
Mujeres	68

Equipo de Cómputo	
Computadoras	57
Relación alumno/computadora	2

Fuente: Departamento de Informática, Diciembre 2017

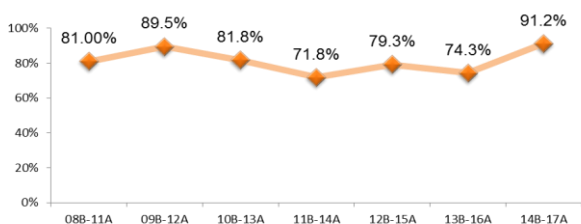
Admitivo	H		M		Apoyo Admitivo	H		M		Docente	H		M		Total
	H	M	H	M		H	M	H	M						
3	1	2	1	1	0	2	1	1	6						

Fuente: Reporte de plazas del personal administrativo y docente 2da Quincena Octubre 2017
Dirección de Recursos Humanos.

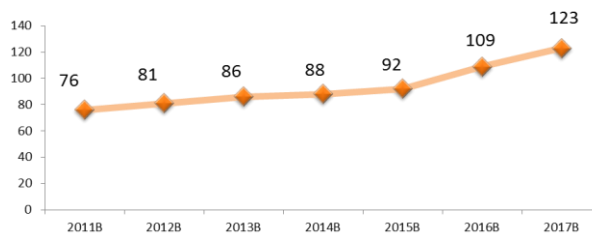
Infraestructura por uso total: 7			
Aulas	Laboratorios	Talleres	Anexos
4	0	1	2

Fuente: Departamento de Infraestructura, Diciembre 2017

Histórico de Eficiencia Terminal



Histórico de Matrícula en Inicio de Ciclo



Compendio Informativo EMSaD 24, Casa Blanca

Diciembre 2017

Director



Ing. José Margarito Irineo Contreras

Correo electrónico del director:
josemic@e.cobaq.edu.mx
Fecha de Autorización:
19 de diciembre de 2007
Clave SEP: **22EMS0024T**
Dirección: **Domicilio Conocido, Casa Blanca, Tolimán, Qro.**
C.P.: **76603**
Teléfono: **01 441 296 70 69**



Matrícula: 219 Grupos: 6 SNB: Con Autodiagnóstico

Matrícula 2017 B	1°	Sexo H	Sexo M	Gpos	3°	Sexo H	Sexo M	Gpos	5°	Sexo H	Sexo M	Gpos	Total Alum	Total Gpos
Matutino	86	35	51	2	79	39	40	2	54	26	28	2	219	6
Vespertino	0	0	0	0	0	0	0	0	0	0	0	0	0	0

Fuente: Departamento de Estadística, Diciembre 2017

Becas	BECAS FEDERALES								OTRAS BECAS					Total	
	Prospera	Contra el Abandono Escolar	Excelencia	Ingreso/Continuidad	Permanencia/Continuidad	Permanencia Militares	Policía Federal	Talento	Promasol	Exención de pago Inscript., Reinscrip.	Hijos de Trabajador	Beca Académica del 50 % por promedio	Beca Académica del 100 % por promedio		Beca Municipal
	187	10	0	14	10	0	0	0	1	3	1	17	4	0	247

Fuente: Departamento de Becas, Secretaría Técnica. Reporte Agosto – Diciembre 2017

Indicadores Educativos	Global	Hombre	Mujer
Eficiencia Terminal	60.5%	43.9%	80.0%
Abandono Escolar	22.2%	27.2%	17.2%
Reprobación	16.7%	14.8%	2.0%

Fuente: Departamento de Estadística, Diciembre 2017



Actividades Paraescolares	
Alumnos	0
Actividades	0

Fuente: Jefatura de Paraescolares, Diciembre 2017

Bibliotecas	
Títulos	396
Volúmenes	2269

Fuente: Área de Bibliotecas, Diciembre 2017

Alumnos por género	
Hombres	100
Mujeres	119

Equipo de Cómputo	
Computadoras	50
Relación alumno/computadora	4

Fuente: Departamento de Informática, Diciembre 2017

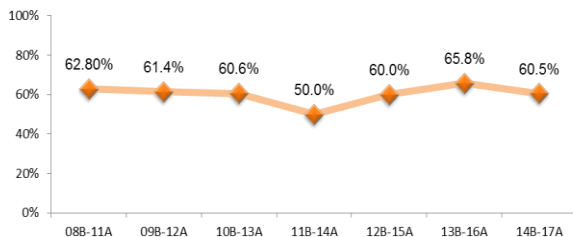
Admitivo	H		M		Apoyo Admitivo	H		M		Docente	H		M		Total
	H	M	H	M		H	M	H	M						
3	3	0	1	1	0	4	0	4	8						

Fuente: Reporte de plazas del personal administrativo y docente 2da Quincena Octubre 2017 Dirección de Recursos Humanos.

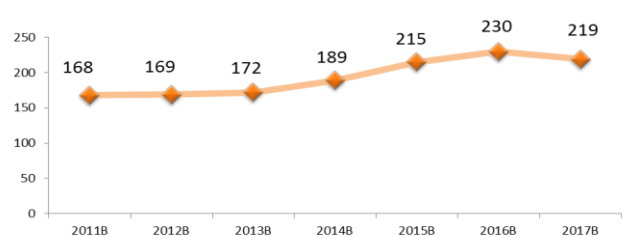
Infraestructura por uso total: 10			
Aulas	Laboratorios	Talleres	Anexos
6	0	1	3

Fuente: Departamento de Infraestructura, Diciembre 2017

Histórico de Eficiencia Terminal



Histórico de Matrícula en Inicio de Ciclo



Compendio Informativo EMSaD 25, El Rincón

Diciembre 2017

Director



Ing. Juan Carlos Guerrero Suárez

Correo electrónico del director:
juancags@e.cobaq.edu.mx
Fecha de Autorización:
8 de septiembre de 2008
Clave SEP: **22EMS0028P**
Dirección: **Domicilio Conocido, El Rincón, Cadereyta de Montes, Qro.**
C.P.: **76500**
Teléfono: **01 441 100 97 75**



Matrícula: 221 Grupos: 6 SNB: Nivel III

Matrícula 2017 B	1°	Sexo H	Sexo M	Gpos	3°	Sexo H	Sexo M	Gpos	5°	Sexo H	Sexo M	Gpos	Total Alum	Total Gpos
Matutino	80	45	35	2	77	45	32	2	64	35	29	2	221	6
Vespertino	0	0	0	0	0	0	0	0	0	0	0	0	0	0

Fuente: Departamento de Estadística, Diciembre 2017

Becas	BECAS FEDERALES								OTRAS BECAS					Total	
	Prospera	Contra el Abandono Escolar	Excelencia	Ingreso/Continuidad	Permanencia/Continuidad	Permanencia Militares	Policía Federal	Talento	Promasol	Exención de pago Inscrip., Reinscrip.	Hijos de Trabajador	Beca Académica del 50% por promedio	Beca Académica del 100% por promedio		Beca Municipal
	124	0	0	0	4	0	0	0	0	2	0	27	3	0	160

Fuente: Departamento de Becas, Secretaría Técnica. Reporte Agosto – Diciembre 2017

Indicadores Educativos	Global	Hombre	Mujer
Eficiencia Terminal	81.0%	86.5%	76.2%
Abandono Escolar	10.5%	9.7%	11.4%
Reprobación	17.1%	13.4%	3.7%

Fuente: Departamento de Estadística, Diciembre 2017



Actividades Paraescolares	
Alumnos	0
Actividades	0

Fuente: Jefatura de Paraescolares, Diciembre 2017

Bibliotecas	
Títulos	545
Volúmenes	3006

Fuente: Área de Bibliotecas, Diciembre 2017

Alumnos por género	
Hombres	125
Mujeres	96

Equipo de Cómputo	
Computadoras	50
Relación alumno/computadora	4

Fuente: Departamento de Informática, Diciembre 2017

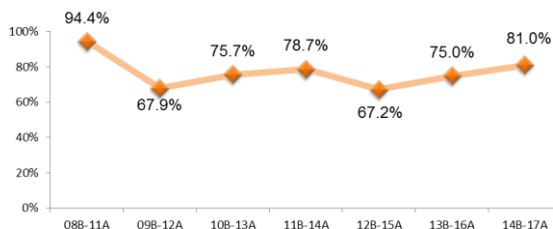
Admitivo	H	M	Apoyo Admitivo	H	M	Docente	H	M	Total
3	3	0	1	0	1	7	3	4	11

Fuente: Reporte de plazas del personal administrativo y docente 2da Quincena Octubre 2017
Dirección de Recursos Humanos.

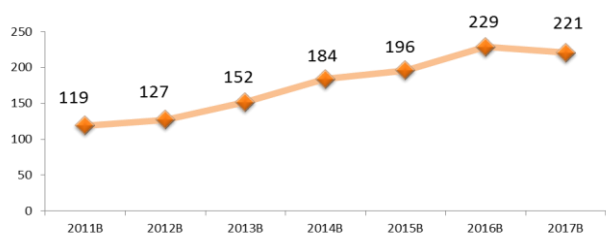
Infraestructura por uso total: 9			
Aulas	Laboratorios	Talleres	Anexos
5	0	1	3

Fuente: Departamento de Infraestructura, Diciembre 2017

Histórico de Eficiencia Terminal



Histórico de Matrícula en Inicio de Ciclo



Compendio Informativo EMSaD 26, Tancoyol

Diciembre 2017

Directora



Lic. Eliana Marín Pedraza

Correo electrónico de la directora:
elianamp@e.cobaq.edu.mx
Fecha de Autorización:
8 de septiembre de 2008
Clave SEP: **22EMS00290**
Dirección: **José Escandón s/n, Tancoyol, Jalpan de Serra, Qro.**
C.P.: **76350**
Teléfono: -----



Matrícula: 86 Grupos: 3

SNB: Con Autodiagnóstico

Matrícula 2017 B	1°	Sexo H	Sexo M	Gpos	3°	Sexo H	Sexo M	Gpos	5°	Sexo H	Sexo M	Gpos	Total Alum	Total Gpos
Matutino	31	17	14	1	30	20	10	1	25	8	17	1	86	3
Vespertino	0	0	0	0	0	0	0	0	0	0	0	0	0	0

Fuente: Departamento de Estadística, Diciembre 2017

Becas	BECAS FEDERALES								OTRAS BECAS						Total
	Prospera	Contra el Abandono Escolar	Excelencia	Ingreso/Continuidad	Permanencia/Continuidad	Permanencia Militares	Policía Federal	Talento	Promasol	Exención de pago Inscript., Reinscrip.	Hijos de Trabajador	Beca Académica del 50 % por promedio	Beca Académica del 100 % por promedio	Beca Municipal	
	53	6	0	0	11	0	0	0	0	10	1	13	6	0	100

Fuente: Departamento de Becas, Secretaría Técnica. Reporte Agosto – Diciembre 2017

Indicadores Educativos	Global	Hombre	Mujer
Eficiencia Terminal	87.5%	75.0%	100.0%
Abandono Escolar	0.0%	0.0%	0.0%
Reprobación	0.0%	0.0%	0.0%

Fuente: Departamento de Estadística, Diciembre 2017



Actividades Paraescolares	
Alumnos	0
Actividades	0

Fuente: Jefatura de Paraescolares, Diciembre 2017

Bibliotecas	
Títulos	628
Volúmenes	3046

Fuente: Área de Bibliotecas, Diciembre 2017

Alumnos por género	
Hombres	45
Mujeres	41

Equipo de Cómputo	
Computadoras	18
Relación alumno/computadora	5

Fuente: Departamento de Informática, Diciembre 2017

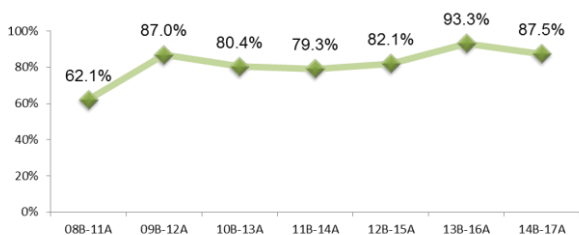
Admitivo	H		M		Apoyo Admitivo		Docente		H		M		Total
	H	M	H	M	H	M	H	M	H	M			
3	1	2	0	0	0	0	6	3	3	3	3	9	

Fuente: Reporte de plazas del personal administrativo y docente 2da Quincena Octubre 2017
Dirección de Recursos Humanos.

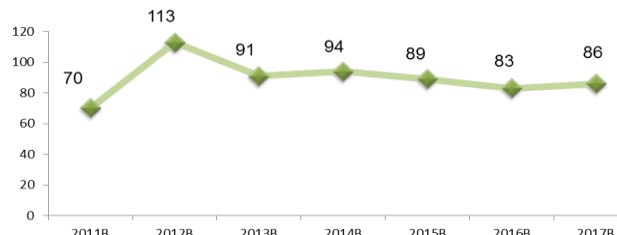
Infraestructura por uso total: 7			
Aulas	Laboratorios	Talleres	Anexos
3	0	1	3

Fuente: Departamento de Infraestructura, Diciembre 2017

Histórico de Eficiencia Terminal



Histórico de Matrícula en Inicio de Ciclo



Compendio Informativo EMSaD 27, Agua Fría

Diciembre 2017

Directora



Lic. Judith Hernández Ruiz

Correo electrónico de la directora:
judithhr@e.cobaq.edu.mx
Fecha de Autorización:
8 de septiembre de 2008
Clave SEP: **22EMS0030D**
Dirección: **Calle Principal s/n, Agua Fría, Peñamiller, Qro.**
C.P.: **76483**
Teléfono: -----



Matrícula: 93 Grupos: 3 SNB: Con Autodiagnóstico

Matrícula 2017 B	1°	Sexo H	Sexo M	Gpos	3°	Sexo H	Sexo M	Gpos	5°	Sexo H	Sexo M	Gpos	Total Alum	Total Gpos
Matutino	36	15	21	1	26	7	19	1	31	13	18	1	93	3
Vespertino	0	0	0	0	0	0	0	0	0	0	0	0	0	0

Fuente: Departamento de Estadística, Diciembre 2017

Becas	BECAS FEDERALES								OTRAS BECAS					Total	
	Prospera	Contra el Abandono Escolar	Excelencia	Ingreso/Continuidad	Permanencia/Continuidad	Permanencia Militares	Policía Federal	Talento	Promasol	Exención de pago Inscrip., Reinscrip.	Hijos de Trabajador	Beca Académica del 50% por promedio	Beca Académica del 100% por promedio		Beca Municipal
	86	2	0	0	0	0	0	0	0	18	0	17	4	0	127

Fuente: Departamento de Becas, Secretaría Técnica. Reporte Agosto – Diciembre 2017

Indicadores Educativos	Global	Hombre	Mujer
Eficiencia Terminal	62.5%	81.8%	55.2%
Abandono Escolar	21.9%	37.0%	10.2%
Reprobación	6.6%	3.3%	3.3%

Fuente: Departamento de Estadística, Diciembre 2017



Actividades Paraescolares	
Alumnos	0
Actividades	0

Fuente: Jefatura de Paraescolares, Diciembre 2017

Bibliotecas	
Títulos	598
Volúmenes	1963

Fuente: Área de Bibliotecas, Diciembre 2017

Alumnos por género	
Hombres	35
Mujeres	58

Equipo de Cómputo	
Computadoras	33
Relación alumno/computadora	3

Fuente: Departamento de Informática, Diciembre 2017

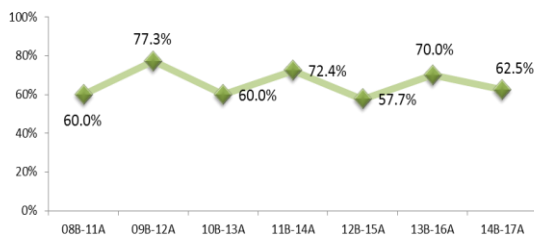
Admitivo	H		M		Apoyo Admitivo	H		M		Docente	H		M		Total
	1	2	0	0		0	0	0	2		3				
3	1	2	0	0	0	0	0	5	2	3	8				

Fuente: Reporte de plazas del personal administrativo y docente 2da Quincena Octubre 2017 Dirección de Recursos Humanos.

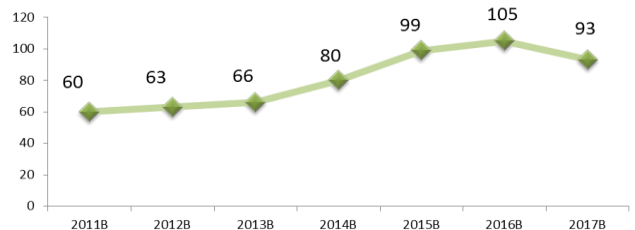
Infraestructura por uso total: 6			
Aulas	Laboratorios	Talleres	Anexos
3	0	1	2

Fuente: Departamento de Infraestructura, Diciembre 2017

Histórico de Eficiencia Terminal



Histórico de Matrícula en Inicio de Ciclo



Compendio Informativo EMSaD 28, Bellavista del Río


Diciembre 2017

Director



Ing. Israel Nieves Dorantes

Correo electrónico del director:
israelnd@e.cobaq.edu.mx
Fecha de Autorización:
8 de septiembre de 2008
Clave SEP: **22EMS0031C**
Dirección: **Calle V. Bonfil, esq. Conín, Bellavista del Río, Cadereyta de Montes, Qro.**
C.P.: **76500**
Teléfono: -----



Matrícula: 153 Grupos: 5 SNB: Con Autodiagnóstico

Matrícula 2017 B	1°	Sexo H	Sexo M	Gpos	3°	Sexo H	Sexo M	Gpos	5°	Sexo H	Sexo M	Gpos	Total Alum	Total Gpos
Matutino	56	28	28	2	60	23	37	2	37	15	22	1	153	5
Vespertino	0	0	0	0	0	0	0	0	0	0	0	0	0	0

Fuente: Departamento de Estadística, Diciembre 2017

Becas	BECAS FEDERALES								OTRAS BECAS					Total	
	Prospera	Contra el Abandono Escolar	Excelencia	Ingreso/Continuidad	Permanencia/Continuidad	Permanencia Militares	Policía Federal	Talento	Promasol	Exención de pago Inscript., Reinscrip.	Hijos de Trabajador	Beca Académica del 50 % por promedio	Beca Académica del 100 % por promedio		Beca Municipal
	98	43	0	0	0	0	0	0	0	17	0	26	9	0	193

Fuente: Departamento de Becas, Secretaría Técnica. Reporte Agosto – Diciembre 2017

Indicadores Educativos	Global	Hombre	Mujer
Eficiencia Terminal	62.9%	52.6%	75.0%
Abandono Escolar	12.5%	21.3%	5.3%
Reprobación	5.7%	3.3%	2.4%

Fuente: Departamento de Estadística, Diciembre 2017



Actividades Paraescolares	
Alumnos	0
Actividades	0

Fuente: Jefatura de Paraescolares, Diciembre 2017

Bibliotecas	
Títulos	537
Volúmenes	1976

Fuente: Área de Bibliotecas, Diciembre 2017

Alumnos por género	
Hombres	66
Mujeres	87

Equipo de Cómputo	
Computadoras	23
Relación alumno/computadora	5

Fuente: Departamento de Informática, Diciembre 2017

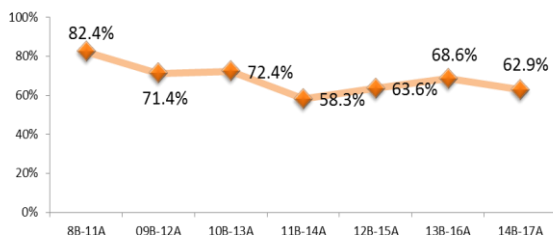
Admitivo	H		M		Apoyo Admitivo	H		M		Docente	H		M		Total
	H	M	H	M		H	M	H	M						
3	3	0	1	0	1	5	1	4	9						

Fuente: Reporte de plazas del personal administrativo y docente 2da Quincena Octubre 2017 Dirección de Recursos Humanos.

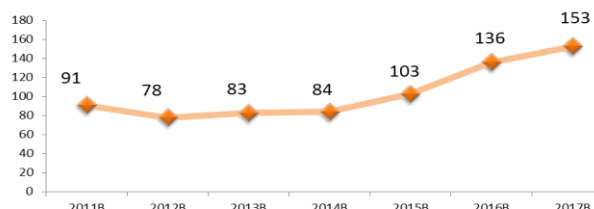
Infraestructura por uso total: 9			
Aulas	Laboratorios	Talleres	Anexos
4	0	1	4

Fuente: Departamento de Infraestructura, Diciembre 2017

Histórico de Eficiencia Terminal



Histórico de Matrícula en Inicio de Ciclo



Compendio Informativo EMSaD 30, San Miguel Tlaxcaltepec

Diciembre 2017

Directora



C.P. Mara Colín Nava

Correo electrónico de la directora:
maracn@e.cobaq.edu.mx
Fecha de Autorización: **5 de abril de 2010**
Clave SEP: **22EMS0033A**
Dirección: **Calle Cayetano González N° 72, El Lindero, San Miguel Tlaxcaltepec, Amealco de Bonfil, Qro.**
C.P.: **76895**
Teléfono: **01 448 170 81 06**



Matrícula: 187 Grupos: 6 SNB: Con Autodiagnóstico

Matrícula 2017 B	1°	Sexo H	Sexo M	Gpos	3°	Sexo H	Sexo M	Gpos	5°	Sexo H	Sexo M	Gpos	Total Alum	Total Gpos
Matutino	75	36	39	2	66	25	41	2	46	22	24	2	187	6
Vespertino	0	0	0	0	0	0	0	0	0	0	0	0	0	0

Fuente: Departamento de Estadística, Diciembre 2017

Becas	BECAS FEDERALES								OTRAS BECAS					Total	
	Prospera	Contra el Abandono Escolar	Excelencia	Ingreso/Continuidad	Permanencia/Continuidad	Permanencia Militares	Policía Federal	Talento	Promasol	Exención de pago Inscrip. Reinscrip.	Hijos de Trabajador	Beca Académica del 50% por promedio	Beca Académica del 100% por promedio		Beca Municipal
	130	28	0	0	2	0	0	0	0	14	0	35	7	0	216

Fuente: Departamento de Becas, Secretaría Técnica. Reporte Agosto – Diciembre 2017

Indicadores Educativos	Global	Hombre	Mujer
Eficiencia Terminal	47.6%	44.4%	50.0%
Abandono Escolar	34.6%	40.0%	30.2%
Reprobación	31.4%	17.8%	13.6%

Fuente: Departamento de Estadística, Diciembre 2017



Actividades Paraescolares	
Alumnos	0
Actividades	0

Fuente: Jefatura de Paraescolares, Diciembre 2017

Bibliotecas	
Títulos	334
Volúmenes	961

Fuente: Área de Bibliotecas, Diciembre 2017

Alumnos por género	
Hombres	83
Mujeres	104

Equipo de Cómputo	
Computadoras	54
Relación alumno/computadora	3

Fuente: Departamento de Informática, Diciembre 2017

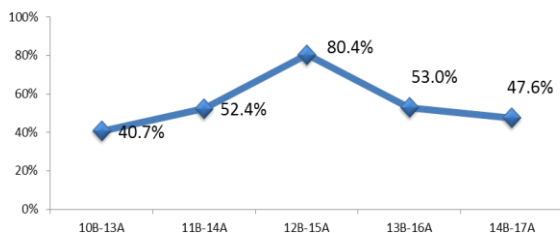
Admitivo	H		M		Apoyo Admitivo	H		M		Docente	H		M		Total
	H	M	H	M		H	M	H	M						
3	1	2	1	0	1	8	4	4							12

Fuente: Reporte de plazas del personal administrativo y docente 2da Quincena Octubre 2017
Dirección de Recursos Humanos.

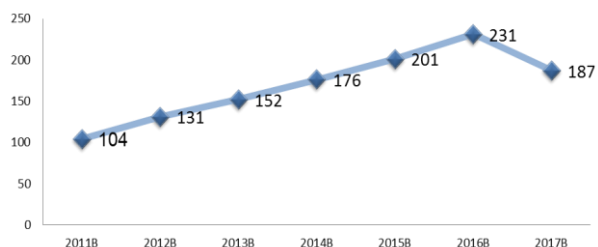
Infraestructura por uso total: 13			
Aulas	Laboratorios	Talleres	Anexos
6	1	1	5

Fuente: Departamento de Infraestructura, Diciembre 2017

Histórico de Eficiencia Terminal



Histórico de Matrícula en Inicio de Ciclo



Compendio Informativo EMSaD 31, Valle Verde

Diciembre 2017

Director



Lic. Jorge Contreras Solórzano

Correo electrónico del director:
jorgecs@cobaq.edu.mx
Fecha de Autorización:
11 de julio de 2011
Clave SEP: **22EMS0034Z**
Dirección: **Domicilio Conocido, Valle Verde, Jalpan de Serra, Qro.**
C.P.: **76354**
Teléfono: -----



Matrícula: 67 Grupos: 3 SNB: Sin Trámite

Matrícula 2017 B	1°	Sexo H	Sexo M	Gpos	3°	Sexo H	Sexo M	Gpos	5°	Sexo H	Sexo M	Gpos	Total Alum	Total Gpos
Matutino	22	8	14	1	25	13	12	1	20	6	14	1	67	3
Vespertino	0	0	0	0	0	0	0	0	0	0	0	0	0	0

Fuente: Departamento de Estadística, Diciembre 2017

Becas	BECAS FEDERALES								OTRAS BECAS					Total	
	Prospera	Contra el Abandono Escolar	Excelencia	Ingreso/Continuidad	Permanencia/Continuidad	Permanencia Militares	Policía Federal	Talento	Promasol	Exención de pago Inscrip., Reinscrip.	Hijos de Trabajador	Beca Académica del 50 % por promedio	Beca Académica del 100 % por promedio		Beca Municipal
	53	0	0	1	3	0	0	0	0	17	0	7	3	0	84

Fuente: Departamento de Becas, Secretaría Técnica. Reporte Agosto – Diciembre 2017

Indicadores Educativos	Global	Hombre	Mujer
Eficiencia Terminal	77.8%	68.8%	90.9%
Abandono Escolar	13.2%	21.1%	5.3%
Reprobación	4.2%	4.2%	0.0%

Fuente: Departamento de Estadística, Diciembre 2017



Actividades Paraescolares	
Alumnos	0
Actividades	0

Fuente: Jefatura de Paraescolares, Diciembre 2017

Bibliotecas	
Títulos	487
Volúmenes	778

Fuente: Área de Bibliotecas, Diciembre 2017

Alumnos por género	
Hombres	27
Mujeres	40

Equipo de Cómputo	
Computadoras	34
Relación alumno/computadora	2

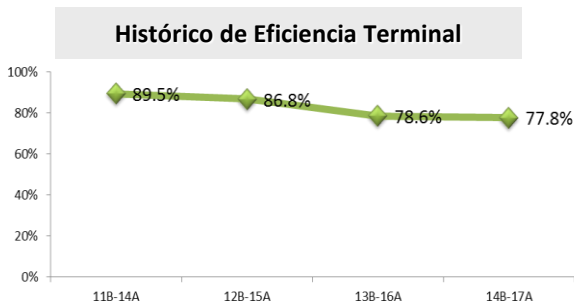
Fuente: Departamento de Informática, Diciembre 2017

Admitivo	H		M	Apoyo Admitivo		H		M	Docente	H		M	Total
	1	2		1	2	1	2						
2	1	1	0	0	0	6	4	2	8				

Fuente: Reporte de plazas del personal administrativo y docente 2da Quincena Octubre 2017
Dirección de Recursos Humanos.

Infraestructura por uso total: 5			
Aulas	Laboratorios	Talleres	Anexos
3	0	1	1

Fuente: Departamento de Infraestructura, Diciembre 2017



Compendio Informativo EMSaD 32, Santa María de Álamos

Diciembre 2017

Director



Lic. Salvador Corona Zarazúa

Correo electrónico del director:
salvadorcz@e.cobaq.edu.mx
Fecha de Autorización:
23 de septiembre de 2011
Clave SEP: **22EMS0035Z**
Dirección: **Domicilio Conocido, Santa María de Álamos, San Joaquín, Qro.**
C.P.: **76550**
Teléfono: -----



Matrícula: 83 Grupos: 3 SNB: Con Autodiagnóstico

Matrícula 2017 B	1°	Sexo H	Sexo M	Gpos	3°	Sexo H	Sexo M	Gpos	5°	Sexo H	Sexo M	Gpos	Total Alum	Total Gpos
Matutino	33	13	20	1	27	17	10	1	23	11	12	1	83	3
Vespertino	0	0	0	0	0	0	0	0	0	0	0	0	0	0

Fuente: Departamento de Estadística, Diciembre 2017

Becas	BECAS FEDERALES								OTRAS BECAS						Total
	Prospera	Contra el Abandono Escolar	Excelencia	Ingreso/Continuidad	Permanencia/Continuidad	Permanencia Militares	Policía Federal	Talento	Promasol	Exención de pago Inscrip., Reinscrip.	Hijos de Trabajador	Beca Académica del 50 % por promedio	Beca Académica del 100 % por promedio	Beca Municipal	
	74	5	0	0	0	0	0	0	0	5	0	12	3	0	99

Fuente: Departamento de Becas, Secretaría Técnica. Reporte Agosto – Diciembre 2017

Indicadores Educativos	Global	Hombre	Mujer
Eficiencia Terminal	79.4%	69.2%	85.7%
Abandono Escolar	20.6%	14.0%	25.9%
Reprobación	7.1%	2.4%	4.8%

Fuente: Departamento de Estadística, Diciembre 2017



Actividades Paraescolares	
Alumnos	0
Actividades	0

Fuente: Jefatura de Paraescolares, Diciembre 2017

Bibliotecas	
Títulos	410
Volúmenes	598

Fuente: Área de Bibliotecas, Diciembre 2017

Alumnos por género	
Hombres	41
Mujeres	42

Equipo de Cómputo	
Computadoras	31
Relación alumno/computadora	3

Fuente: Departamento de Informática, Diciembre 2017

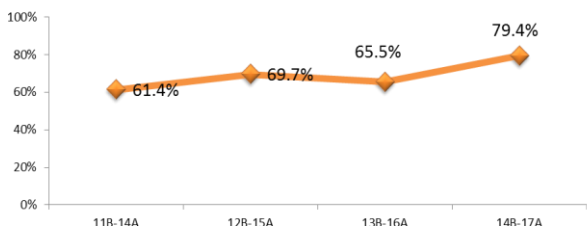
Admitivo	H	M	Apoyo Admitivo	H	M	Docente	H	M	Total
2	2	0	0	0	0	4	2	2	6

Fuente: Reporte de plazas del personal administrativo y docente 2da Quincena Octubre 2017
Dirección de Recursos Humanos.

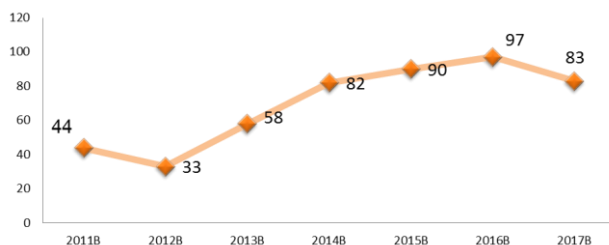
Infraestructura por uso total: 7			
Aulas	Laboratorios	Talleres	Anexos
4	0	0	3

Fuente: Departamento de Infraestructura, Diciembre 2017

Histórico de Eficiencia Terminal



Histórico de Matrícula en Inicio de Ciclo



Compendio Informativo EMSaD 33, Buenavista

Diciembre 2017

Director



Lic. César Márquez Pérez

Correo electrónico del director:
cesar.mp@e.cobaq.edu.mx
Fecha de Autorización:
de agosto de 2013
Clave SEP: **22EMS0037X**
Dirección: **Domicilio Conocido, Buenavista, Huimilpan, Qro.**
C.P.: **76957**
Teléfono: -----



Matrícula: 149 Grupos: 4 SNB: Con Autodiagnóstico

Matrícula 2017 B	1°	Sexo H	Sexo M	Gpos	3°	Sexo H	Sexo M	Gpos	5°	Sexo H	Sexo M	Gpos	Total Alum	Total Gpos
Matutino	81	38	43	2	37	15	22	1	31	13	18	1	149	4
Vespertino	0	0	0	0	0	0	0	0	0	0	0	0	0	0

Fuente: Departamento de Estadística, Diciembre 2017

Becas	BECAS FEDERALES								OTRAS BECAS						Total
	Prospera	Contra el Abandono Escolar	Excelencia	Ingreso/Continuidad	Permanencia/Continuidad	Permanencia Militares	Policía Federal	Talento	Promasol	Exención de pago Inscrip., Reinscrip.	Hijos de Trabajador	Beca Académica del 50 % por promedio	Beca Académica del 100 % por promedio	Beca Municipal	
	73	64	0	1	1	0	0	0	0	10	0	15	7	0	171

Fuente: Departamento de Becas, Secretaría Técnica. Reporte Agosto – Diciembre 2017

Indicadores Educativos	Global	Hombre	Mujer
Eficiencia Terminal	55.3%	18.8%	81.8%
Abandono Escolar	23.3%	36.7%	13.4%
Reprobación	13.1%	9.1%	4.0%

Fuente: Departamento de Estadística, Diciembre 2017



Actividades Paraescolares	
Alumnos	0
Actividades	0

Fuente: Jefatura de Paraescolares, Diciembre 2017

Bibliotecas	
Títulos	537
Volúmenes	800

Fuente: Área de Bibliotecas, Diciembre 2017

Alumnos por género	
Hombres	66
Mujeres	83

Equipo de Cómputo	
Computadoras	32
Relación alumno/computadora	3

Fuente: Departamento de Informática, Diciembre 2017

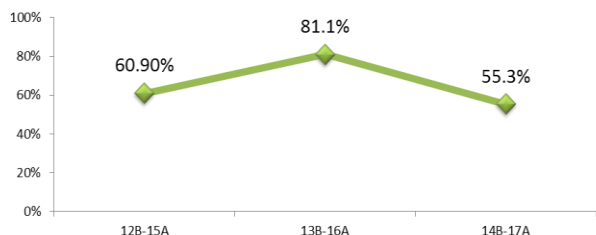
Admitivo	H		M		Apoyo Admitivo		Docente		H		M		Total
	H	M	H	M	H	M	H	M	H	M			
2	1	1	2	1	1	5	2	3	9				

Fuente: Reporte de plazas del personal administrativo y docente 2da Quincena Octubre 2017
Dirección de Recursos Humanos.

Infraestructura por uso total: 6			
Aulas	Laboratorios	Talleres	Anexos
3	0	1	2

Fuente: Departamento de Infraestructura, Diciembre 2017

Histórico de Eficiencia Terminal



Histórico de Matrícula en Inicio de Ciclo



Compendio Informativo EMSaD 34, Escolásticas


Diciembre 2017

Director



Lic. Gonzalo de Jesús Sánchez González

Correo electrónico del director:
gonzalojsg@e.cobaq.edu.mx
Fecha de Autorización: **23 de septiembre de 2011**
Clave SEP: **22EMS0036Y**
Dirección: **Domicilio Conocido, Escolásticas, Pedro Escobedo, Qro.**
C.P.: **76740**
Teléfono: -----



Matrícula: 189 Grupos: 5 SNB: Con Autodiagnóstico

Matrícula 2017 B	1°	Sexo H	Sexo M	Gpos	3°	Sexo H	Sexo M	Gpos	5°	Sexo H	Sexo M	Gpos	Total Alum	Total Gpos
Matutino	89	39	50	2	61	23	38	2	39	18	21	1	189	5
Vespertino	0	0	0	0	0	0	0	0	0	0	0	0	0	0

Fuente: Departamento de Estadística, Diciembre 2017

Becas	BECAS FEDERALES								OTRAS BECAS					Total	
	Prospera	Contra el Abandono Escolar	Excelencia	Ingreso/Continuidad	Permanencia/Continuidad	Permanencia Militares	Policía Federal	Talento	Promasol	Exención de pago Inscrip., Reinscrip.	Hijos de Trabajador	Beca Académica del 50% por promedio	Beca Académica del 100% por promedio		Beca Municipal
	94	1	0	0	9	0	0	0	0	19	0	24	12	0	159

Fuente: Departamento de Becas, Secretaría Técnica. Reporte Agosto – Diciembre 2017

Indicadores Educativos	Global	Hombre	Mujer
Eficiencia Terminal	60.0%	21.1%	83.9%
Abandono Escolar	22.2%	37.5%	10.5%
Reprobación	12.9%	7.9%	5.0%

Fuente: Departamento de Estadística, Diciembre 2017



Actividades Paraescolares	
Alumnos	0
Actividades	0

Fuente: Jefatura de Paraescolares, Diciembre 2017

Bibliotecas	
Títulos	104
Volúmenes	247

Fuente: Área de Bibliotecas, Diciembre 2017

Alumnos por género	
Hombres	80
Mujeres	109

Equipo de Cómputo	
Computadoras	54
Relación alumno/computadora	3

Fuente: Departamento de Informática, Diciembre 2017

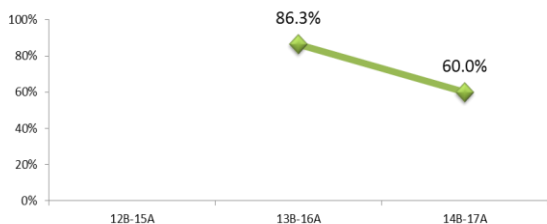
Admitivo	H		M		Apoyo Admitivo	H		M		Docente	H		M		Total
	H	M	H	M		H	M	H	M						
3	2	1	1	1	0	5	1	4	9						

Fuente: Reporte de plazas del personal administrativo y docente 2da Quincena Octubre 2017
Dirección de Recursos Humanos.

Infraestructura por uso total: 9			
Aulas	Laboratorios	Talleres	Anexos
4	0	1	4

Fuente: Departamento de Infraestructura, Diciembre 2017

Histórico de Eficiencia Terminal



Histórico de Matrícula en Inicio de Ciclo

