



COLEGIO DE BACHILLERES DEL ESTADO DE QUERÉTARO



Compendio Estadístico COBAQ Semestre 2019-A



Dirección de Planeación, Programación y Presupuesto
DEPARTAMENTO DE ESTADÍSTICA



SECRETARÍA DE EDUCACIÓN



@COBAQ.Oficial @COBAQ_Oficial COBAQ.VIDEO cobaq.oficial www.cobaq.edu.mx



QUERÉTARO
ESTÁ EN NOSOTROS



SECRETARÍA
DE EDUCACIÓN

COLEGIO DE BACHILLERES DEL ESTADO DE QUERÉTARO

Semestre 2019A

COBERTURA COBAQ

-  35 Planteles escolarizados
-  23 EMSAD
-  3 Extensiones

Estado de San Luis Potosí



Estado de Guanajuato



Estado de Hidalgo

Estado de Guanajuato

Estado de Michoacán

Estado de México

Región Querétaro

- 1 Satélite
- 3 Corregidora
- 7 El Marqués
- 8 Azteca
- 9 Santa Rosa Jáuregui
- Extensión Jofrito
- 13 Epigmenio González
- Extensión Desarrollo Académico y Deportivo
- 17 Constitución de 1917
- 19 Bravo
- 22 Real de San Miguel
- EMSAD 33 Buenavista

Región San Juan del Río

- 2 Amealco
- 10 San Juan del Río
- 12 Tequisquiapan
- Extensión San Nicolás
- 15 Chichimequillas
- 16 El Colorado
- 18 Valle Dorado
- 20 Santiago Mexquititlán
- 21 Arcila
- 28 San Ildefonso
- 30 La Valla
- 31 La Griega
- EMSAD 30 San Miguel Tlaxcaltepec
- EMSAD 34 Escolásticas

Región Cadereyta

- 5 Cadereyta
- 6 Toluán
- 11 Ezequiel Montes
- 14 San Joaquín
- 24 Villa Progreso
- 29 Bernal
- 32 San Antonio de la Cal
- 33 El Palmar
- 35 Vizarrón
- EMSAD 6 El Coyote
- EMSAD 7 Higuierillas
- EMSAD 11 Peña Colorada
- EMSAD 19 San Miguel Palmas
- EMSAD 23 Sombrete
- EMSAD 24 Casa Blanca
- EMSAD 25 El Rincón
- EMSAD 28 Bellavista del Río
- EMSAD 32 Santa María de Álamos

Región Jalpan

- 4 Jalpan
- 23 Ahuacatlán de Guadalupe
- 25 La Lagunita
- 26 Agua Zarca
- 27 Purísima de Arista
- 34 Arroyo Seco
- EMSAD 3 Concá
- EMSAD 8 Santa Águeda
- EMSAD 12 Camargo
- EMSAD 13 San Pedro Escanela
- EMSAD 14 Tres Lagunas
- EMSAD 18 Tilaco
- EMSAD 20 Landa de Matamoros
- EMSAD 22 Peña Blanca
- EMSAD 26 Tancoyol
- EMSAD 27 Agua Fria
- EMSAD 31 Valle Verde

 COBAQ  COBAQ_Oficial

www.cobaq.edu.mx

PLAN ESTRATÉGICO 2017-2021

LÍNEAS
ESTRATÉGICAS
ESTATALES
FORTALECIMIENTO DEL ACCESO
Y LA CALIDAD DE LOS SERVICIOS EDUCATIVOS

EJE. QUERÉTARO HUMANO
OBJETIVO. MEJORAR LA CALIDAD EDUCATIVA



- 1 FOMENTAR LA MEJORA DEL LOGRO EDUCATIVO
- 2 MEJORAR LAS CONDICIONES DE LOS ESPACIOS EDUCATIVOS
- 3 AUMENTAR LA COBERTURA DE LOS SERVICIOS EDUCATIVOS
- 4 INCREMENTAR LA RETENCIÓN ESCOLAR
- 5 FORTALECER NORMATIVA Y ACADÉMICAMENTE A LAS INSTITUCIONES
- 6 PROMOVER LA VINCULACIÓN
- 7 FOMENTAR LA FORMACIÓN CIENTÍFICA Y TECNOLÓGICA





Distribución de Planteles por Región Fin de Ciclo 2018-2019

Semestre 2019A

61 Planteles de los cuales: 35 Escolarizados, 23 EMSAD y 3 Extensiones

Región Cadereyta	
MOD	PLANTEL
ESC	5, Cadereyta
ESC	6, Tolimán
ESC	11, Ezequiel Montes
ESC	14, San Joaquín
ESC	24, Villa Progreso
ESC	29, Bernal
ESC	32 San Antonio de la Cal
ESC	33, El Palmar
ESC	35, Vizarrón
EMD	6, El Coyote
EMD	7, Higuierillas
EMD	11, Peña Colorada
EMD	19, San Miguel Palmas
EMD	23, Sombrerete
EMD	24, Casa Blanca
EMD	25, El Rincón
EMD	28, Bellavista del Río
EMD	32, Santa María de Álamos
9 Planteles escolarizados, 9 EMSAD	

Región Jalpan	
MOD	PLANTEL
ESC	4, Jalpan
ESC	23, Ahuacatlán de Guadalupe
ESC	25, La Lagunita
ESC	26, Agua Zarca
ESC	27, Purísima de Arista
ESC	34, Arroyo Seco
EMD	3, Concá
EMD	8, Santa Águeda
EMD	12, Camargo
EMD	13, San Pedro Escanela
EMD	14, Tres Lagunas
EMD	18, Tilaco
EMD	20, Landa de Matamoros
EMD	22, Peña Blanca
EMD	26, Tancoyol
EMD	27, Agua Fría
EMD	31, Valle Verde
6 Planteles escolarizados, 11 EMSAD	

Región Querétaro	
MOD	PLANTEL
ESC	1, Satélite
ESC	3, Corregidora
ESC	7, El Marqués
ESC	8, Azteca
ESC	9, Santa Rosa Jáuregui
ESC	Ext. Jofrito
ESC	13, Epigmenio González
ESC	Ext. Desarrollo Acad. Dep.
ESC	17, Constitución de 1917
ESC	19, Bravo
ESC	22, Real de San Miguel
EMD	33, Buenavista
9 Planteles escolarizados, 2 Extensiones, 1 EMSAD	

Región San Juan del Río	
MOD	PLANTEL
ESC	2, Amealco
ESC	10, San Juan del Río
ESC	12, Tequisquiapan
ESC	Ext. San Nicolás
ESC	15, Chichimequillas
ESC	16, El Colorado
ESC	18, Valle Dorado
ESC	20, Santiago Mexquititlán
ESC	21, Arcila
ESC	28, San Ildefonso
ESC	30, La Valla
ESC	31, La Griega
EMD	30, San Miguel Tlaxcaltepec
EMD	34, Escolásticas
11 Planteles escolarizados, 1 Extensión, 2 EMSAD	

61 Planteles de los cuales:
35 Escolarizados
23 EMSAD
3 Extensiones



Planteles en el SNB: 57
Matrícula en el SNB: 31,020
Participación en el SNB: 98%

Misión / Visión:

*“Transformamos vidas con innovación y sentido humano
para un mejor futuro”*



Índice

Semestre 2019A

Estadística Básica Sistema COBAQ	Página(s)
Resumen de estadística básica Sistema COBAQ	1
Matrícula total Sistema COBAQ	2
Matrícula por plantel	3
Matrícula por municipio	4
Matrícula por turno	5
Matrícula por género	6
Matrícula por edad	7
Matrícula por capacitación	8
Matrícula en el PBC SiNEMS (SNB)	9
Indicadores Educativos	Página(s)
Histórico de egresados	10
Retención generacional	11
Aprobación	12
Aprobación por género	13
Abandono semestral	14
Porcentaje promedio de aprobación por asignatura modalidad escolarizada	15
Porcentaje promedio de aprobación por asignatura modalidad EMSAD	16
Estudiantes regulares en inicio de semestre	17
Estadística por Región	Página(s)
Matrícula por plantel, por región	18
Matrícula por turno, por región	19
Matrícula por género, por región	20
Matrícula por edad, por región	21
Retención generacional por región	22

Índice

Semestre 2019A

Estadísticas por Región	Página(s)
Abandono Semestral por región	23
Aprobación y reprobación por región	24
Estudiantes regulares por región	25
Capacitaciones por región	26
Matrícula en el PBC SiNEMS (SNB) por región	27
Recursos	Página(s)
Becas otorgadas	28
Actividades paraescolares	29
Bibliotecas. Títulos y volúmenes	30
Personal en el COBAQ	31
Equipo de cómputo en el COBAQ	32
Infraestructura por uso real de espacios	33
Recursos por Región	Página(s)
Becas otorgadas por región	34
Actividades paraescolares por región	35
Bibliotecas. Títulos y volúmenes por región	36
Personal por región y administración central	37
Equipo de cómputo en el COBAQ, por región	38
Infraestructura por el uso real de espacios, por región	39

Índice

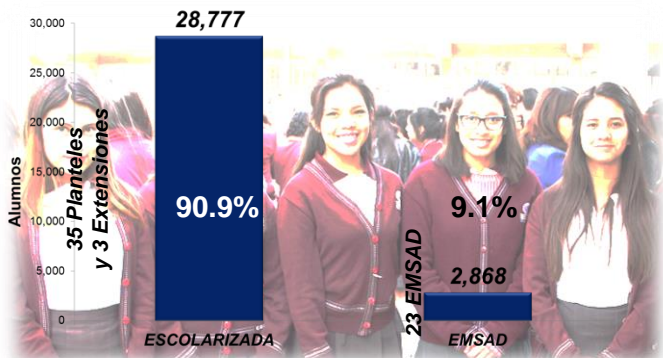
Semestre 2019A

El COBAQ en la Educación Media Superior	Página(s)
Educación Media Superior en el Estado de Querétaro	40
Participación de la cobertura en la Educación Media Superior del Estado de Querétaro	41
Proyección de Estudiantes 2019B	Página(s)
Proyección 2019B	42
Proyección de Estudiantes y grupos por plantel	43
Proyección 2019B por Región	44 y 45
Compendios Informativos por plantel	Página(s)
Preparatoria Abierta	46
Coordinaciones Regionales	47 – 50
Plantales Modalidad Escolarizada	51 – 86
Plantales Modalidad EMSAD	87 - 109

Resumen de Estadística Básica

Semestre 2019A

Total de Estudiantes = 31,645



Fuente: Departamento de Estadística, 27 de Marzo de 2019

Estudiantes por Género



H 44 %

M 56 %

H 13,979

M 17,666

Fuente: Departamento de Estadística, Marzo de 2019

Estudiantes por Turno

Matutino:

Vespertino:

68.1%

31.9%

21,540

10,105

Fuente: Departamento de Estadística, Marzo de 2019

Principales Indicadores 2019-A

- Retención Generacional 70.1%
- Participación Cobertura: 36.6%
- Participación Absorción: 37.4%
- Aprobación 2018B: 75.0%
(Incluye regularizados en marzo 2019)
- Abandono semestral 4.8%
(Existencia al fin de semestre 2018B)



Estudiantes en Actividades Paraescolares = 9,670



- Núm. Actividades: 25
- Estudiantes en Actividades Paraescolares: 37.6%

Fuente: Jefatura de Paraescolares, Junio de 2019.

Infraestructura por Uso: 1,247



- Aulas: 551
- Laboratorios: 62
- Talleres: 71
- Anexos: 563

Laboratorios 62 de los cuales:
48 Multidisciplinarios y 14 de idiomas

Fuente: Departamento de Infraestructura Julio de 2019



Misión / Visión:
"Transformamos
Vidas con
Innovación y
Sentido humano
para un Mejor
Futuro"

Computadoras de uso académico = 4,627

- Relación Estudiante/computadora: 7
(Computadoras de uso académico)

Fuente: Departamento de Informática, Mayo de 2019

Bibliotecas



- Títulos 77,270
- Volúmenes 235,120

Planteles con servicio de Biblioteca: 59
Planteles con clave de centro de trabajo de la Biblioteca : 28

Fuente: Área de Bibliotecas, Abril de 2019

Becas = 32,348 (Semestre 2019A)

Federales: 23,836 Estatales: 7,980 Municipales: 532

Fuente: Departamento de Becas, Mayo 2019

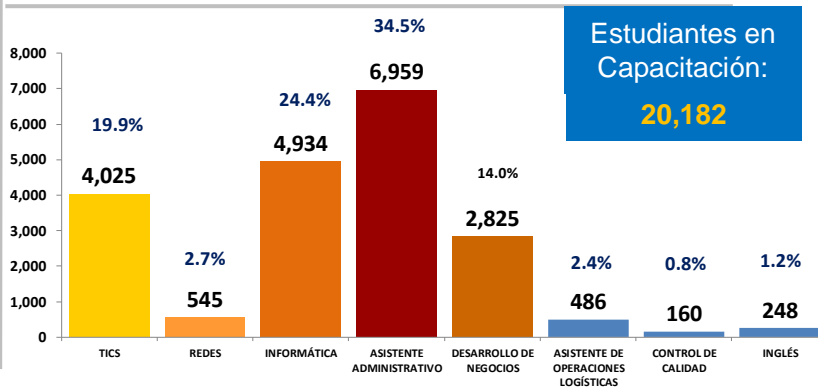
Personal = 2,028



- Directivo: 144
- Administrativo: 762
- Docentes: 1,122

Se tienen además jubilados y/o pensionados.

Fuente: Dirección de Recursos Humanos, reporte de plazas del personal administrativo y docente al 31 de Marzo de 2019.

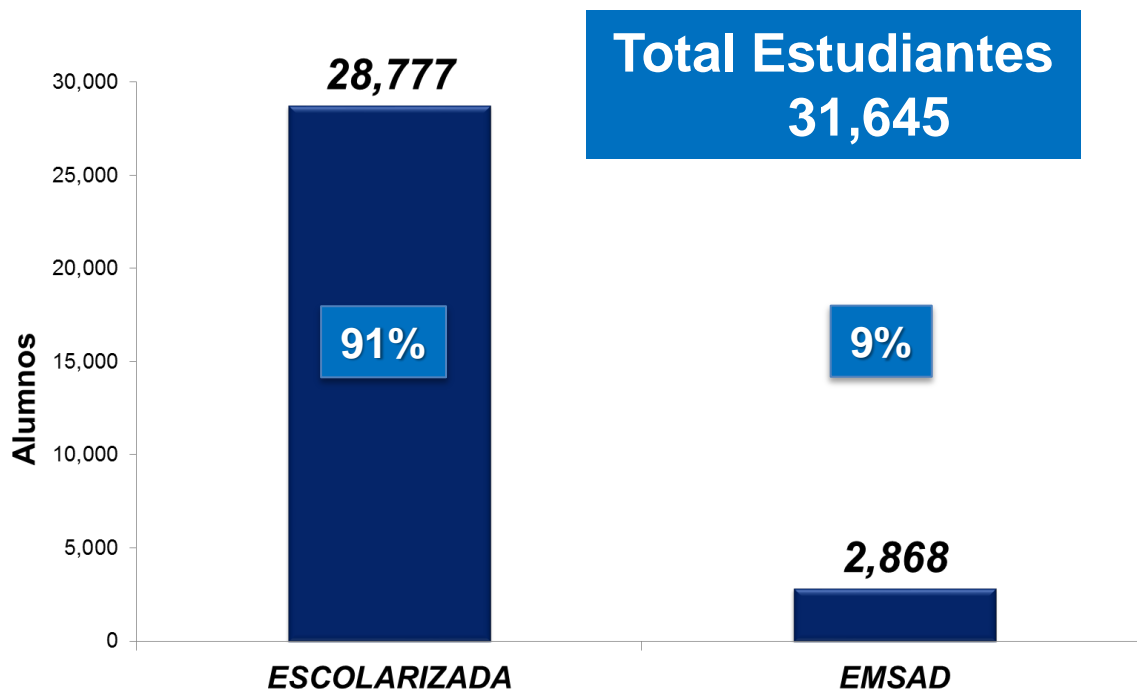


Estudiantes en Capacitación:
20,182

Matrícula Total

Semestre 2019 A

ESTUDIANTES Y GRUPOS SEMESTRE 2019A								
MODALIDAD	ALUMNOS				GRUPOS			
	2°	4°	6°	TOTAL	2°	4°	6°	TOTAL
ESCOLARIZADA	10,495	8,844	9,438	28,777	253	228	245	726
EMSAD	968	932	968	2,868	33	31	31	95
TOTAL POR SEMESTRE ALUMNOS Y GRUPOS	11,463	9,776	10,406	31,645	286	259	276	821
TOTAL SISTEMA COBAQ	31,645				821			



“Transformamos Vidas con Innovación y Sentido humano para un Mejor Futuro”



Matrícula por plantel

Semestre 2019A

		ESTUDIANTES				GRUPOS				
REG	Nº	NOMBRE DEL PLANTEL	2º	4º	6º	TOTAL	2º	4º	6º	TOTAL
MODALIDAD ESCOLARIZADA	RQ	1 SATÉLITE	736	675	687	2,098	15	15	16	46
	RS	2 AMEALCO	243	243	236	722	6	6	6	18
	RQ	3 CORREGIDORA	663	597	549	1,809	16	15	15	46
	RJ	4 JALPAN	272	270	269	811	7	7	7	21
	RC	5 CADEREYTA	432	403	481	1,316	10	10	11	31
	RC	6 TOLIMÁN	236	211	246	693	5	5	6	16
	RQ	7 EL MARQUÉS	393	344	308	1,045	9	9	9	27
	RQ	8 AZTECA	571	473	476	1,520	13	13	13	39
	RQ	9 SANTA ROSA JAUREGUI	467	404	407	1,278	11	10	11	32
	RQ	EXT. JOFRITO	80	64	78	222	2	2	2	6
	RS	10 SAN JUAN DEL RÍO	738	531	646	1,915	17	14	16	47
	RC	11 EZEQUIEL MONTES	372	275	328	975	9	7	8	24
	RS	12 TEQUISQUIAPAN	469	415	525	1,409	12	10	12	34
	RS	EXT. SAN NICOLÁS	86	76	69	231	2	2	2	6
	RQ	13 EPIGMEÑO GONZÁLEZ	534	438	484	1,456	14	11	13	38
	RQ	EXT. DESARROLLO. ACAD. Y DEP.	39	31	34	104	1	1	1	3
	RC	14 SAN JOAQUÍN	176	147	154	477	4	4	4	12
	RS	15 CHICHIMEQUILLAS	225	213	235	673	6	5	6	17
	RS	16 EL COLORADO	276	286	284	846	6	7	7	20
	RQ	17 CONSTITUCIÓN DE 1917	547	334	414	1,295	14	11	12	37
	RS	18 VALLE DORADO	496	411	428	1,335	12	10	11	33
	RQ	19 BRAVO	149	118	105	372	4	3	3	10
	RS	20 SANTIAGO MEXQUITITLÁN	122	139	121	382	3	4	3	10
	RS	21 ARCILA	174	143	142	459	4	4	4	12
	RQ	22 REAL DE SAN MIGUEL	616	462	429	1,507	14	11	11	36
	RJ	23 AHUACATLÁN DE GUADALUPE	108	102	111	321	3	3	3	9
	RC	24 VILLA PROGRESO	179	170	178	527	4	4	5	13
	RJ	25 LA LAGUNITA	64	56	74	194	2	2	2	6
	RJ	26 AGUA ZARCA	83	69	74	226	2	2	2	6
	RJ	27 PURÍSIMA DE ARISTA	74	76	79	229	2	2	2	6
	RS	28 SAN ILDEFONSO	121	102	108	331	3	3	3	9
	RC	29 BERNAL	76	76	71	223	2	2	2	6
	RS	30 LA VALLA	93	69	116	278	3	2	3	8
	RS	31 LA GRIEGA	220	181	153	554	6	5	4	15
	RC	32 SAN ANTONIO DE LA CAL	113	80	76	269	3	2	2	7
RC	33 EL PALMAR	107	69	105	281	3	2	3	8	
RJ	34 ARROYO SECO	51	38	53	142	2	1	2	5	
RC	35 VIZARRÓN	94	53	105	252	2	2	3	7	
TOTAL ESCOLARIZADA			10,495	8,844	9,438	28,777	253	228	245	726
MODALIDAD EMSAD	RJ	3 EMSAD CONCA	55	64	59	178	2	2	2	6
	RC	6 EMSAD EL COYOTE	54	34	65	153	2	1	2	5
	RC	7 EMSAD HIGUERILLAS	37	17	26	80	1	1	1	3
	RJ	8 EMSAD SANTA ÁGUEDA	28	30	31	89	1	1	1	3
	RC	11 EMSAD PEÑA COLORADA	22	34	28	84	1	1	1	3
	RJ	12 EMSAD CAMARGO	24	21	34	79	1	1	1	3
	RJ	13 EMSAD SAN PEDRO ESCANELA	57	54	58	169	2	2	2	6
	RJ	14 EMSAD TRES LAGUNAS	34	26	36	96	2	1	1	4
	RJ	18 EMSAD TILACO	30	24	43	97	1	1	1	3
	RC	19 EMSAD SAN MIGUEL PALMAS	25	40	38	103	1	1	1	3
	RJ	20 EMSAD LANDA DE MATAMOROS	51	55	49	155	2	2	2	6
	RJ	22 EMSAD PEÑA BLANCA	50	54	42	146	2	2	1	5
	RC	23 EMSAD SOMBRERETE	33	44	40	117	1	1	1	3
	RC	24 EMSAD CASA BLANCA	62	79	64	205	2	2	2	6
	RC	25 EMSAD EL RINCÓN	75	61	65	201	2	2	2	6
	RJ	26 EMSAD Tancoyol	24	29	30	83	1	1	1	3
	RJ	27 EMSAD AGUA FRÍA	24	21	23	68	1	1	1	3
RC	28 EMSAD BELLAVISTA DEL RÍO	48	44	53	145	1	1	2	4	
RS	30 EMSAD SAN MIGUEL TLAXCALTEPEC	69	61	52	182	2	2	1	5	
RJ	31 EMSAD VALLE VERDE	23	21	23	67	1	1	1	3	
RC	32 EMSAD SANTA MARÍA DE ÁLAMOS	28	23	24	75	1	1	1	3	
RQ	33 EMSAD BUENAVISTA	34	31	33	98	1	1	1	3	
RS	34 EMSAD ESCOLÁSTICAS	81	65	52	198	2	2	2	6	
TOTAL EMSAD			968	932	968	2,868	33	31	31	95
TOTAL GENERAL			11,463	9,776	10,406	31,645	286	259	276	821



Matrícula por Municipio

Semestre 2019A

MUNICIPIO	MOD	REG	N°	NOMBRE DEL PLANTEL	ALUMNOS				GRUPOS			
					2°	4°	6°	TOTAL	2°	4°	6°	TOTAL
AMEALCO	ESC	RS	2	AMEALCO	243	243	236	722	6	6	6	18
	ESC	RS	20	SANTIAGO MEXQUITTLAN	122	139	121	382	3	4	3	10
	ESC	RS	28	SAN ILDEFONSO	121	102	108	331	3	3	3	9
	EMD	RS	30	EMSAD SAN MIGUEL TLAXCALTEPEC	69	61	52	182	2	2	1	5
Total AMEALCO					555	545	517	1,617	14	15	13	42
ARROYO SECO	ESC	RJ	34	ARROYO SECO	51	38	53	142	2	1	2	5
	EMD	RJ	27	PURISIMA DE ARISTA	74	76	79	229	2	2	2	6
	EMD	RJ	3	EMSAD CONCA	55	64	59	178	2	2	2	6
	Total ARROYO SECO					129	140	138	407	4	4	4
CADEREYTA	ESC	RC	5	CADEREYTA	432	403	481	1,316	10	10	11	31
	ESC	RC	33	EL PALMAR	107	69	105	281	3	2	3	8
	ESC	RC	35	VIZARRÓN	94	53	105	252	2	2	3	7
	EMD	RC	7	EMSAD HIGUERILLAS	37	17	26	80	1	1	1	3
	EMD	RC	23	EMSAD SOMBRERETE	33	44	40	117	1	1	1	3
	EMD	RC	25	EMSAD EL RINCÓN	75	61	65	201	2	2	2	6
	EMD	RC	28	EMSAD BELLA VISTA DEL RIO	48	44	53	145	1	1	2	4
Total CADEREYTA					826	691	875	2,392	20	19	23	62
COLÓN	EMD	RC	6	EMSAD EL COYOTE	54	34	65	153	2	1	2	5
	EMD	RC	11	EMSAD PEÑA COLORADA	22	34	28	84	1	1	1	3
Total COLÓN					76	68	93	237	3	2	3	8
CORREGIDORA	ESC	RQ	3	CORREGIDORA	663	597	549	1,809	16	15	15	46
	ESC	RQ	19	BRAVO	149	118	105	372	4	3	3	10
Total CORREGIDORA					812	715	654	2,181	20	18	18	56
EL MARQUÉS	ESC	RQ	7	EL MARQUÉS	393	344	308	1,045	9	9	9	27
	ESC	RS	15	CHICHIMEQUILLAS	225	213	235	673	6	5	6	17
	ESC	RS	16	EL COLORADO	276	286	284	846	6	7	7	20
	ESC	RS	31	LA GRIEGA	220	181	153	554	6	5	4	15
Total EL MARQUÉS					1,114	1,024	980	3,118	27	26	26	79
EZEQUIEL MONTES	ESC	RC	11	EZEQUIEL MONTES	372	275	328	975	9	7	8	24
	ESC	RQ	24	VILLA PROGRESO	179	170	178	527	4	4	5	13
	ESC	RC	29	BERNAL	76	76	71	223	2	2	2	6
Total EZEQUIEL MONTES					627	521	577	1,725	15	13	15	43
HUIMILPAN	ESC	RQ	EMSAD 33 BUENAVISTA		34	31	33	98	1	1	1	3
	Total HUIMILPAN					34	31	33	98	1	1	1
JALPAN	ESC	RJ	4	JALPAN	272	270	269	811	7	7	7	21
	EMD	RJ	26	EMSAD Tancoyol	24	29	30	83	1	1	1	3
	EMD	RJ	31	EMSAD VALLE VERDE	23	21	23	67	1	1	1	3
Total JALPAN					319	320	322	961	9	9	9	27
LANDA DE MATAMOROS	EMD	RJ	25	LA LAGUNITA	64	56	74	194	2	2	2	6
	EMD	RJ	26	AGUA ZARCA	83	69	74	226	2	2	2	6
	EMD	RJ	14	EMSAD TRES LAGUNAS	34	26	36	96	2	1	1	4
	EMD	RJ	18	EMSAD TILACO	30	24	43	97	1	1	1	3
	EMD	RJ	20	EMSAD LANDA DE MATAMOROS	51	55	49	155	2	2	2	6
Total LANDA DE MATAMOROS					262	230	276	768	9	8	8	25
PEDRO ESCOBEDO	EMD	RS	34	ESCOLÁSTICAS	81	65	52	198	2	2	2	6
	Total PEDRO ESCOBEDO					81	65	52	198	2	2	2
PEÑAMILLER	EMD	RJ	12	EMSAD CAMARGO	24	21	34	79	1	1	1	3
	EMD	RC	19	EMSAD SAN MIGUEL PALMAS	25	40	38	103	1	1	1	3
	EMD	RJ	22	EMSAD PEÑA BLANCA	50	54	42	146	2	2	1	5
	EMD	RJ	27	EMSAD AGUA FRÍA	24	21	23	68	1	1	1	3
Total PEÑAMILLER					123	136	137	396	5	5	4	14
PINAL DE AMOLES	ESC	RJ	23	AHUACATLAN DE GUADALUPE	108	102	111	321	3	3	3	9
	EMD	RJ	8	EMSAD SANTA ÁGUEDA	28	30	31	89	1	1	1	3
	EMD	RJ	13	EMSAD SAN PEDRO ESCANELA	57	54	58	169	2	2	2	6
Total PINAL DE AMOLES					193	186	200	579	6	6	6	18
QUERÉTARO	ESC	RQ	1	SATÉLITE	736	675	687	2,098	15	15	16	46
	ESC	RQ	8	AZTECA	571	473	476	1,520	13	13	13	39
	ESC	RQ	9	SANTA ROSA JÁUREGUI	467	404	407	1,278	11	10	11	32
	ESC	RQ	EXT. JOFRITO		80	64	78	222	2	2	2	6
	ESC	RQ	13	EPIGMEÑO GONZÁLEZ	534	438	484	1,456	14	11	13	38
	ESC	RQ	EXT. DESARROLLO ACAD Y DEP.		39	31	34	104	1	1	1	3
	ESC	RQ	17	CONSTITUCIÓN DE 1917	547	334	414	1,295	14	11	12	37
	ESC	RQ	22	REAL DE SAN MIGUEL	616	462	429	1,507	14	11	11	36
Total QUERÉTARO					3,590	2,881	3,009	9,480	84	74	79	237
SAN JOAQUÍN	ESC	RC	14	SAN JOAQUÍN	176	147	154	477	4	4	4	12
	EMD	RC	32	EMSAD SANTA MARÍA DE ÁLAMOS	28	23	24	75	1	1	1	3
Total SAN JOAQUÍN					204	170	178	552	5	5	5	15
SAN JUAN DEL RÍO	ESC	RS	10	SAN JUAN DEL RÍO	738	531	646	1,915	17	14	16	47
	ESC	RS	18	VALLE DORADO	496	411	428	1,335	12	10	11	33
	ESC	RS	21	ARCILA	174	143	142	459	4	4	4	12
	ESC	RS	30	LA VALLA	93	69	116	278	3	2	3	8
Total SAN JUAN DEL RÍO					1,501	1,154	1,332	3,987	36	30	34	100
TEQUISQUIAPAN	ESC	RS	12	TEQUISQUIAPAN	469	415	525	1,409	12	10	12	34
	ESC	RS	EXT. SAN NICOLÁS		86	76	69	231	2	2	2	6
Total TEQUISQUIAPAN					469	415	525	1,409	12	10	12	34
TOLIMÁN	ESC	RC	6	TOLIMÁN	236	211	246	693	5	5	6	16
	ESC	RC	32	SAN ANTONIO DE LA CAL	113	80	76	269	3	2	2	7
	EMD	RC	24	EMSAD CASA BLANCA	62	79	64	205	2	2	2	6
	Total TOLIMÁN					411	370	386	1,167	10	9	10
TOTAL GENERAL					11,463	9,776	10,406	31,645	286	259	276	821



Matrícula por Turno

Semestre 2019A

MOD	REG	Nº	NOMBRE DEL PLANTEL	MATUTINO				VESPERTINO				Total	GRUPOS MATUTINO				GRUPOS VESPERTINO				Total
				2°	4°	6°	TOTAL	2°	4°	6°	TOTAL		2°	4°	6°	TOTAL	2°	4°	6°	TOTAL	
	RQ	1	SATÉLITE	349	400	359	1,108	387	275	328	990	2,098	7	8	8	23	8	7	8	23	46
	RS	2	AMEALCO	124	243	236	603	119			119	722	3	6	6	15	3			3	18
	RQ	3	CORREGIDORA	383	359	332	1,074	280	238	217	735	1,809	9	8	8	25	7	7	7	21	46
	RJ	4	JALPAN	164	178	166	508	108	92	103	303	811	4	4	4	12	3	3	3	9	21
	RC	5	CADEREYTA	216	265	236	717	216	138	245	599	1,316	5	6	5	16	5	4	6	15	31
	RC	6	TOLIMÁN	193	147	141	481	43	64	105	212	693	4	3	3	10	1	2	3	6	16
	RQ	7	EL MARQUÉS	183	195	194	572	210	149	114	473	1,045	4	5	5	14	5	4	4	13	27
	RQ	8	AZTECA	326	244	255	825	245	229	221	695	1,520	7	6	7	20	6	7	6	19	39
	RQ	9	SANTA ROSA JÁUREGUI	270	220	244	734	197	184	163	544	1,278	6	5	6	17	5	5	5	15	32
	RQ		EXT. JOFRITO	80	64	78	222					222	2	2	2	6					6
	RS	10	SAN JUAN DEL RÍO	361	320	361	1,042	377	211	285	873	1,915	8	8	8	24	9	6	8	23	47
	RC	11	EZEQUIEL MONTES	189	174	223	586	183	101	105	389	975	4	4	5	13	5	3	3	11	24
	RS	12	TEQUISQUIAPAN	233	258	258	749	236	157	267	660	1,409	6	6	6	18	6	4	6	16	34
	RS		EXT. SAN NICOLÁS	86	76	69	231					231	2	2	2	6					6
	RQ	13	EPIGMEÑO GONZÁLEZ	257	236	297	790	277	202	187	666	1,456	6	6	7	19	8	5	6	19	38
	RQ		EXT. DESARROLLO. ACAD. Y DEP.	39	31	34	104					104	1	1	1	3					3
	RC	14	SAN JOAQUÍN	176	147	154	477					477	4	4	4	12					12
	RS	15	CHICHIMEQUILLAS	121	128	139	388	104	85	96	285	673	3	3	3	9	3	2	3	8	17
	RS	16	EL COLORADO	139	167	128	434	137	119	156	412	846	3	4	3	10	3	3	4	10	20
	RQ	17	CONSTITUCIÓN DE 1917	285	188	222	695	262	146	192	600	1,295	7	6	6	19	7	5	6	18	37
	RS	18	VALLE DORADO	260	242	260	762	236	169	168	573	1,335	6	6	6	18	6	4	5	15	33
	RQ	19	BRAVO	149	118	105	372					372	4	3	3	10					10
	RS	20	SANTIAGO MEXQUITILÁN	122	139	121	382					382	3	4	3	10					10
	RS	21	ARCILA	174	143	142	459					459	4	4	4	12					12
	RQ	22	REAL DE SAN MIGUEL	323	214	226	763	293	248	203	744	1,507	7	5	6	18	7	6	5	18	36
	RJ	23	AHUACATLAN DE GUADALUPE	108	102	111	321					321	3	3	3	9					9
	RC	24	VILLA PROGRESO	179	170	178	527					527	4	4	5	13					13
	RJ	25	LA LAGUNITA	64	56	74	194					194	2	2	2	6					6
	RJ	26	AGUA ZARCA	83	69	74	226					226	2	2	2	6					6
	RJ	27	PURÍSIMA DE ARISTA	74	76	79	229					229	2	2	2	6					6
	RS	28	SAN ILDEFONSO	121	102	108	331					331	3	3	3	9					9
	RC	29	BERNAL	76	76	71	223					223	2	2	2	6					6
	RS	30	LA VALLA	93	69	116	278					278	3	2	3	8					8
	RS	31	LA GRIEGA	122	108	91	321	98	73	62	233	554	3	3	2	8	3	2	2	7	15
	RC	32	SAN ANTONIO DE LA CAL	113	80	76	269					269	3	2	2	7					7
	RC	33	EL PALMAR	107	69	105	281					281	3	2	3	8					8
	RJ	34	ARROYO SECO	51	38	53	142					142	2	1	2	5					5
	RC	35	VIZARRÓN	94	53	105	252					252	2	2	3	7					7
			TOTAL ESCOLARIZADA	6,487	5,964	6,221	18,672	4,008	2,880	3,217	10,105	28,777	153	149	155	457	100	79	90	269	726
	RJ	3	EMSAD CONCA	55	64	59	178					178	2	2	2	6					6
	RC	6	EMSAD EL COYOTE	54	34	65	153					153	2	1	2	5					5
	RC	7	EMSAD HIGUERILLAS	37	17	26	80					80	1	1	1	3					3
	RJ	8	EMSAD SANTA ÁGUEDA	28	30	31	89					89	1	1	1	3					3
	RC	11	EMSAD PEÑA COLORADA	22	34	28	84					84	1	1	1	3					3
	RJ	12	EMSAD CAMARGO	24	21	34	79					79	1	1	1	3					3
	RJ	13	EMSAD SAN PEDRO ESCANELA	57	54	58	169					169	2	2	2	6					6
	RJ	14	EMSAD TRES LAGUNAS	34	26	36	96					96	2	1	1	4					4
	RJ	18	EMSAD TILACO	30	24	43	97					97	1	1	1	3					3
	RC	19	EMSAD SAN MIGUEL PALMAS	25	40	38	103					103	1	1	1	3					3
	RJ	20	EMSAD LANDA DE MATAMOROS	51	55	49	155					155	2	2	2	6					6
	RJ	22	EMSAD PEÑA BLANCA	50	54	42	146					146	2	2	1	5					5
	RC	23	EMSAD SOMBRERETE	33	44	40	117					117	1	1	1	3					3
	RC	24	EMSAD CASA BLANCA	62	79	64	205					205	2	2	2	6					6
	RC	25	EMSAD EL RINCÓN	75	61	65	201					201	2	2	2	6					6
	RJ	26	EMSAD TANCOYOL	24	29	30	83					83	1	1	1	3					3
	RJ	27	EMSAD AGUA FRÍA	24	21	23	68					68	1	1	1	3					3
	RC	28	EMSAD BELLAVISTA DEL RÍO	48	44	53	145					145	1	1	2	4					4
	RS	30	EMSAD SAN MIGUEL TLAXCALTEPEC	69	61	52	182					182	2	2	1	5					5
	RJ	31	EMSAD VALLE VERDE	23	21	23	67					67	1	1	1	3					3
	RC	32	EMSAD SANTA MARÍA DE ÁLAMOS	28	23	24	75					75	1	1	1	3					3
	RQ	33	EMSAD BUENAVISTA	34	31	33	98					98	1	1	1	3					3
	RS	34	EMSAD ESCOLÁSTICAS	81	65	52	198					198	2	2	2	6					6
			TOTAL EMSAD	968	932	988	2,868					2,868	33	31	31	95					95
			TOTAL GENERAL	7,455	6,896	7,189	21,540	4,008	2,880	3,217	10,105	31,645	186	180	186	552	100	79	90	269	821
			GRAN TOTAL ALUMNOS Y GRUPOS	31,645								821									

Matutino



21,540
68.1%

Vespertino



10,105
31.9%

Matrícula por Género

Semestre 2019A

MOD	REG	N°	NOMBRE DEL PLANTEL	HOMBRES				MUJERES				TOTAL
				2	4	6	Total	2	4	6	Total	
MODALIDAD ESCOLARIZADA	RQ	1	SATÉLITE	293	276	265	834	443	399	422	1,264	2,098
	RS	2	AMEALCO	111	108	95	314	132	135	141	408	722
	RQ	3	CORREGIDORA	326	268	231	825	337	329	318	984	1,809
	RJ	4	JALPAN	130	128	111	369	142	142	158	442	811
	RC	5	CADEREYTA	189	176	193	558	243	227	288	758	1,316
	RC	6	TOLIMAN	119	93	126	338	117	118	120	355	693
	RQ	7	EL MARQUÉS	164	157	114	435	229	187	194	610	1,045
	RQ	8	AZTECA	289	191	190	670	282	282	286	850	1,520
	RQ	9	SANTA ROSA JÁUREGUI	213	171	159	543	254	233	248	735	1,278
	RQ		EXT. JOFRITO	26	35	30	91	54	29	48	131	222
	RS	10	SAN JUAN DEL RÍO	360	229	314	903	378	302	332	1,012	1,915
	RC	11	EZEQUIEL MONTES	180	117	156	453	192	158	172	522	975
	RS	12	TEQUISQUIAPAN	214	185	237	636	255	230	288	773	1,409
	RS		EXT. SAN NICOLÁS	33	32	33	98	53	44	36	133	231
	RQ	13	EPIGMENTIO GONZÁLEZ	244	209	200	653	290	229	284	803	1,456
	RQ		EXT. DESARROLLO. ACAD. Y DEP.	22	17	13	52	17	14	21	52	104
	RC	14	SAN JOAQUÍN	74	61	67	202	102	86	87	275	477
	RS	15	CHICHIMEQUILLAS	95	118	100	313	130	95	135	360	673
	RS	16	EL COLORADO	124	127	103	354	152	159	181	492	846
	RQ	17	CONSTITUCIÓN DE 1917	264	135	167	566	283	199	247	729	1,295
	RS	18	VALLE DORADO	244	209	209	662	252	202	219	673	1,335
	RQ	19	BRAVO	64	44	43	151	85	74	62	221	372
	RS	20	SANTIAGO MEXQUITITLÁN	58	61	42	161	64	78	79	221	382
	RS	21	ARCILA	77	55	56	188	97	88	86	271	459
	RQ	22	REAL DE SAN MIGUEL	308	190	166	664	308	272	263	843	1,507
	RJ	23	AHUACATLÁN DE GUADALUPE	50	53	49	152	58	49	62	169	321
	RC	24	VILLA PROGRESO	83	58	92	233	96	112	86	294	527
	RJ	25	LA LAGUNITA	29	22	28	79	35	34	46	115	194
	RJ	26	AGUA ZARCA	40	28	38	106	43	41	36	120	226
	RJ	27	PURÍSIMA DE ARISTA	33	35	36	104	41	41	43	125	229
	RS	28	SAN ILDEFONSO	50	39	41	130	71	63	67	201	331
	RC	29	BERNAL	31	36	23	90	45	40	48	133	223
	RS	30	LA VALLA	50	41	64	155	43	28	52	123	278
	RS	31	LA GRIEGA	92	87	59	238	128	94	94	316	554
	RC	32	SAN ANTONIO DE LA CAL	46	33	31	110	67	47	45	159	269
RC	33	EL PALMAR	49	27	49	125	58	42	56	156	281	
RJ	34	ARROYO SECO	22	17	22	61	29	21	31	81	142	
RC	35	VIZARRÓN	46	32	43	121	48	21	62	131	252	
TOTAL ESCOLARIZADA				4,842	3,900	3,995	12,737	5,653	4,944	5,443	16,040	28,777
MODALIDAD EMSAD	RJ	3	EMSAD CONCA	26	25	28	79	29	39	31	99	178
	RC	6	EMSAD EL COYOTE	23	18	31	72	31	16	34	81	153
	RC	7	EMSAD HIGUERILLAS	22	6	11	39	15	11	15	41	80
	RJ	8	EMSAD SANTA ÁGUEDA	14	15	12	41	14	15	19	48	89
	RC	11	EMSAD PEÑA COLORADA	7	16	12	35	15	18	16	49	84
	RJ	12	EMSAD CAMARGO	11	12	16	39	13	9	18	40	79
	RJ	13	EMSAD SAN PEDRO ESCANELA	29	23	22	74	28	31	36	95	169
	RJ	14	EMSAD TRES LAGUNAS	18	7	13	38	16	19	23	58	96
	RJ	18	EMSAD TILACO	14	9	21	44	16	15	22	53	97
	RC	19	EMSAD SAN MIGUEL PALMAS	10	17	16	43	15	23	22	60	103
	RJ	20	EMSAD LANDA DE MATAMOROS	24	22	21	67	27	33	28	88	155
	RJ	22	EMSAD PEÑA BLANCA	22	24	21	67	28	30	21	79	146
	RC	23	EMSAD SOMBRERETE	17	19	18	54	16	25	22	63	117
	RC	24	EMSAD CASA BLANCA	20	34	29	83	42	45	35	122	205
	RC	25	EMSAD EL RINCÓN	31	33	35	99	44	28	30	102	201
	RJ	26	EMSAD TANCOYOL	15	16	20	51	9	13	10	32	83
	RJ	27	EMSAD AGUA FRÍA	7	8	7	22	17	13	16	46	68
RC	28	EMSAD BELLAVISTA DEL RÍO	12	20	17	49	36	24	36	96	145	
RS	30	EMSAD SAN MIGUEL TLAXCALTEPEC	30	27	14	71	39	34	38	111	182	
RJ	31	EMSAD VALLE VERDE	10	9	12	31	13	12	11	36	67	
RC	32	EMSAD SANTA MARÍA DE ÁLAMOS	10	10	15	35	18	13	9	40	75	
RQ	33	EMSAD BUENAVISTA	9	10	13	32	25	21	20	66	98	
RS	34	EMSAD ESCOLÁSTICAS	37	23	17	77	44	42	35	121	198	
TOTAL EMSAD				418	403	421	1,242	550	529	547	1,626	2,868
TOTAL GENERAL				5,260	4,303	4,416	13,979	6,203	5,473	5,990	17,666	31,645


H 13,979 44%

M 17,666 56%



Matrícula por Edad

Semestre 2019A

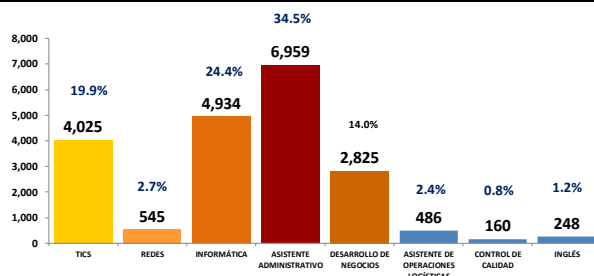
MOD	REG	N°	NOMBRE DEL PLANTEL	<=15	16	17	18	19	20	21	22	23	24	>=25	TOTAL	
MODALIDAD ESCOLARIZADA	RQ	1	SATÉLITE	431	603	634	365	55	7	0	3	0	0	0	2,098	
	RS	2	AMEALCO	156	220	214	113	17	2	0	0	0	0	0	722	
	RQ	3	CORREGIDORA	356	515	514	332	69	17	1	2	1	0	2	1,809	
	RJ	4	JALPAN	172	230	232	151	18	5	2	1	0	0	0	811	
	RC	5	CADEREYTA	295	402	384	213	18	4	0	0	0	0	0	1,316	
	RC	6	TOLIMÁN	160	193	189	130	15	5	0	1	0	0	0	693	
	RQ	7	EL MARQUÉS	225	325	299	162	25	9	0	0	0	0	0	1,045	
	RQ	8	AZTECA	325	431	447	242	52	19	0	1	1	1	1	1,520	
	RQ	9	SANTA ROSA JÁUREGUI	271	370	380	214	33	5	4	1	0	0	0	1,278	
	RQ			EXT. JOFRITO	56	67	60	34	5	0	0	0	0	0	0	222
	RS	10	SAN JUAN DEL RÍO	433	556	542	325	42	10	6	0	0	0	0	1	1,915
	RC	11	EZEQUIEL MONTES	217	298	271	170	10	6	1	0	2	0	0	0	975
	RS	12	TEQUISQUIAPAN	283	407	401	266	32	14	3	2	0	0	0	1	1,409
	RS			EXT. SAN NICOLÁS	50	76	61	36	4	1	2	0	1	0	0	231
	RQ	13	EPIGMEÑO GONZÁLEZ	313	402	399	279	43	16	3	0	0	0	1	0	1,456
	RQ			EXT. DESARROLLO. ACAD. Y DEP.	20	31	35	16	2	0	0	0	0	0	0	104
	RC	14	SAN JOAQUÍN	116	138	135	69	16	1	0	0	2	0	0	0	477
	RS	15	CHICHIMEQUILLAS	137	200	203	112	17	3	0	1	0	0	0	0	673
	RS	16	EL COLORADO	172	236	243	161	28	5	0	1	0	0	0	0	846
	RQ	17	CONSTITUCIÓN DE 1917	270	342	366	244	54	12	4	2	1	0	0	0	1,295
	RS	18	VALLE DORADO	302	382	426	188	31	4	0	1	1	0	0	0	1,335
	RQ	19	BRAVO	88	119	90	64	7	3	1	0	0	0	0	0	372
	RS	20	SANTIAGO MEXQUITILÁN	75	126	111	57	9	4	0	0	0	0	0	0	382
	RS	21	ARCILA	115	137	122	77	6	1	1	0	0	0	0	0	459
	RQ	22	REAL DE SAN MIGUEL	314	450	401	257	69	10	4	2	0	0	0	0	1,507
	RJ	23	AHUACATLAN DE GUADALUPE	55	97	86	71	9	2	1	0	0	0	0	0	321
	RC	24	VILLA PROGRESO	122	151	161	81	11	1	0	0	0	0	0	0	527
	RJ	25	LA LAGUNITA	42	60	63	25	3	1	0	0	0	0	0	0	194
	RJ	26	AGUA ZARCA	54	71	58	39	4	0	0	0	0	0	0	0	226
	RJ	27	PURÍSIMA DE ARISTA	50	72	56	44	6	1	0	0	0	0	0	0	229
	RS	28	SAN ILDEFONSO	64	110	99	52	5	1	0	0	0	0	0	0	331
	RC	29	BERNAL	46	72	62	36	7	0	0	0	0	0	0	0	223
	RS	30	LA VALLA	51	72	83	61	10	1	0	0	0	0	0	0	278
	RS	31	LA GRIEGA	131	175	149	81	14	3	0	1	0	0	0	0	554
	RC	32	SAN ANTONIO DE LA CAL	63	88	70	43	5	0	0	0	0	0	0	0	269
RC	33	EL PALMAR	83	76	68	51	3	0	0	0	0	0	0	0	281	
RJ	34	ARROYO SECO	21	50	44	25	1	1	0	0	0	0	0	0	142	
RC	35	VIZARRÓN	60	65	72	46	7	2	0	0	0	0	0	0	252	
TOTAL ESCOLARIZADA				6,194	8,415	8,230	4,932	762	176	33	19	9	2	5	28,777	
MODALIDAD EMSAD	RJ	3	EMSAD CONCA	38	48	53	29	7	3	0	0	0	0	0	178	
	RC	6	EMSAD EL COYOTE	31	35	49	32	4	2	0	0	0	0	0	153	
	RC	7	EMSAD HIGUERILLAS	24	25	16	13	2	0	0	0	0	0	0	80	
	RJ	8	EMSAD SANTA ÁGUEDA	18	27	20	20	4	0	0	0	0	0	0	89	
	RC	11	EMSAD PEÑA COLORADA	12	30	29	10	2	1	0	0	0	0	0	84	
	RJ	12	EMSAD CAMARGO	14	21	31	10	3	0	0	0	0	0	0	79	
	RJ	13	EMSAD SAN PEDRO ESCANELA	32	47	47	35	5	2	1	0	0	0	0	169	
	RJ	14	EMSAD TRES LAGUNAS	17	30	29	13	6	1	0	0	0	0	0	96	
	RJ	18	EMSAD TILACO	22	21	34	17	2	1	0	0	0	0	0	97	
	RC	19	EMSAD SAN MIGUEL PALMAS	17	28	39	16	3	0	0	0	0	0	0	103	
	RJ	20	EMSAD LANDA DE MATAMOROS	34	44	49	26	2	0	0	0	0	0	0	155	
	RJ	22	EMSAD PEÑA BLANCA	34	44	43	22	2	1	0	0	0	0	0	146	
	RC	23	EMSAD SOMBRERETE	22	33	36	23	2	0	0	0	0	0	0	117	
	RC	24	EMSAD CASA BLANCA	44	64	67	27	2	0	1	0	0	0	0	205	
	RC	25	EMSAD EL RINCÓN	52	55	55	30	7	1	0	0	1	0	0	201	
	RJ	26	EMSAD TANCOYOL	9	26	25	19	2	2	0	0	0	0	0	83	
	RJ	27	EMSAD AGUA FRÍA	10	28	19	10	0	0	0	0	0	0	0	68	
	RC	28	EMSAD BELLAVISTA DEL RÍO	32	44	39	25	3	0	0	0	0	1	1	145	
RS	30	EMSAD SAN MIGUEL TLAXCALTEPEC	43	59	46	29	3	2	0	0	0	0	0	182		
RJ	31	EMSAD VALLE VERDE	10	23	19	14	0	1	0	0	0	0	0	67		
RC	32	EMSAD SANTA MARÍA DE ÁLAMOS	20	21	21	11	2	0	0	0	0	0	0	75		
RQ	33	EMSAD BUENAVISTA	30	23	26	17	2	0	0	0	0	0	0	98		
RS	34	EMSAD ESCOLÁSTICAS	46	75	38	28	9	2	0	0	0	0	0	0	198	
TOTAL MODALIDAD EMSAD				611	851	830	476	74	19	2	0	1	1	3	2,868	
TOTAL GENERAL				<=15	16	17	18	19	20	21	22	23	24	>=25	31,645	
PARTICIPACIÓN				21.5%	29.3%	28.6%	17.1%	2.6%	0.6%	0.1%	0.1%	0.0%	0.0%	0.0%	100%	

Matrícula por Capacitación

Semestre 2019A

MOD	REG	N°	NOMBRE DEL PLANTEL	4° SEMESTRE							6° SEMESTRE							TOTAL GENERAL				
				TECNOLOGÍAS DE LA INFORMACIÓN Y COMUNICACIÓN	REDES Y TELECOMUNICACIONES	ASISTENTE ADMINISTRATIVO	DESARROLLO DE NEGOCIOS	ASISTENTE DE OPERACIONES LOGÍSTICAS	CONTROL DE CALIDAD	INGLÉS	TOTAL 4° SEMESTRE	INFORMÁTICA	ASISTENTE ADMINISTRATIVO	DESARROLLO DE NEGOCIOS	ASISTENTE DE OPERACIONES LOGÍSTICAS	CONTROL DE CALIDAD	INGLÉS		TOTAL 6° SEMESTRE			
MODALIDAD ESCOLARIZADA	RQ	1	SÁTELITE	189		179	216	91					675	228	158	218	83				687	1,362
	RS	2	AMEALCO	85		34	80					44	243	83	42	72				39	236	479
	RQ	3	CORREGIDORA	95	81	167	91	163					597	172	210	18	149				549	1,146
	RJ	4	JALPAN	118	29	123							270	117	152						269	539
	RC	5	CADEREYTA	124	76	203							403	207	274						481	884
	RC	6	TOLIMAN	125		86							211	165	81						246	457
	RQ	7	EL MARQUÉS	142	36	166							344	161	147						308	652
	RQ	8	AZTECA	67	70	145	191						473	127	126	223					476	949
	RQ	9	SANTA ROSA JÁUREGUI EXT. JOFRITO	151		162	91						404	148	153	106					407	811
	RQ	10	SAN JUAN DEL RÍO		76	131	112			77			64	531	239	166	158			83	78	142
	RC	11	EZEQUIEL MONTES	78		197							275	85	243						328	603
	RS	12	TEQUISQUIAPAN	204		211							415	262	263						525	940
	RS	13	EXT. SAN NICOLÁS			76							76		69						69	145
	RQ	14	EPIGMENTIO GONZÁLEZ EXT. DESARROLLO. ACAD. Y DEP.	165		103	170						438	181	127	176					484	922
	RC	15	SAN JOAQUÍN	31									31	34							34	65
	RC	16	CHICHIMEQUILLAS	75		72							147	76	78						154	301
	RS	17	EL COLORADO		42	159							213		235						235	448
	RS	18	LA LAGUNITA	85									286	116	168						284	570
	RQ	19	CONSTITUCIÓN DE 1917	92	24	94	124						334	152	107	155					414	748
	RS	20	VALLE DORADO	124		169	118						411	127	143	158					428	839
	RQ	21	BRAVO			118							118		105						105	223
	RS	22	SANTIAGO MEXQUITILÁN	100		39							139	88	33						121	260
	RS	23	ARCILA	40			103						143	39		103					142	285
	RQ	24	REAL DE SAN MIGUEL	92	77	206					87		462	194	157					78	429	891
	RJ	25	AHUACATLÁN DE GUADALUPE	68	34								102	111							111	213
	RC	26	VILLA PROGRESO	89		81							170	109	69						178	348
	RJ	27	LA LAGUNITA	56									56	74							74	130
	RJ	28	AGUA ZARCA	69									69	74							74	143
	RJ	29	PURÍSIMA DE ARISTA	76									76	79							79	155
	RS	30	SAN ILDEFONSO	102									102	108							108	210
	RC	31	BERNAL	36		40							76	38	33						71	147
	RS	32	LA VALLA	40		29							69	76	40						116	185
	RS	33	LA GRIEGA			181							181		153						153	334
	RC	34	SAN ANTONIO DE LA CAL	80									80	76							76	156
	RC	35	EL PALMAR	69									69	62	43						105	174
RJ	36	ARROYO SECO	38									38	53							53	91	
RC	37	VIZARRÓN	53									53	105							105	158	
TOTAL ESCOLARIZADA				3,093	545	3,384	1,360	254	77	131	8,844	3,966	3,575	1,465	232	83	117	9,438	18,282			
MODALIDAD EMSAD	RJ	3	EMSAD CONCA	64								64	59							59	123	
	RC	4	EMSAD EL COYOTE	34								34	65							65	99	
	RC	5	EMSAD HIGUERILLAS	17								17	26							26	43	
	RJ	6	EMSAD SANTA ÁGUEDA	30								30	31							31	61	
	RC	7	EMSAD PEÑA COLORADA	34								34	28							28	62	
	RC	8	EMSAD CÁMARGO	21								21	34							34	55	
	RJ	9	EMSAD SAN PEDRO ESCANELA	54								54	58							58	112	
	RJ	10	EMSAD TRES LAGUNAS	26								26	36							36	62	
	RJ	11	EMSAD TILACO	24								24	43							43	67	
	RC	12	EMSAD SAN MIGUEL PALMAS	40								40	38							38	78	
	RJ	13	EMSAD LANDA DE MATAMOROS	55								55	49							49	104	
	RJ	14	EMSAD PEÑA BLANCA	54								54	42							42	96	
	RC	15	EMSAD SOMBRERETE	44								44	40							40	84	
	RC	16	EMSAD CASA BLANCA	79								79	64							64	143	
	RC	17	EMSAD EL RINCÓN	61								61	65							65	126	
	RJ	18	EMSAD TANCYOYOL	29								29	30							30	59	
	RJ	19	EMSAD AGUA FRÍA	21								21	23							23	44	
	RC	20	EMSAD BELLAVISTA DEL RÍO	44								44	53							53	97	
	RS	21	EMSAD SAN MIGUEL TLAXCALTEPEC	61								61	52							52	113	
	RJ	22	EMSAD VALLE VERDE	21								21	23							23	44	
RC	23	EMSAD SANTA MARÍA DE ÁLAMOS	23								23	24							24	47		
RQ	24	EMSAD BUENAVISTA	31								31	33							33	64		
RS	25	EMSAD ESCOLÁSTICAS	65								65	52							52	117		
TOTAL EMSAD				932	0	0	0	0	0	0	932	968	0	0	0	0	0	968	1,900			
TOTAL GENERAL				4,025	545	3,384	1,360	254	77	131	9,776	4,934	3,575	1,465	232	83	117	10,406	20,182			

TICS	4,025	19.9%
REDES	545	2.7%
INFORMÁTICA	4,934	24.4%
ASISTENTE ADMINISTRATIVO	6,959	34.5%
DESARROLLO DE NEGOCIOS	2,825	14.0%
ASISTENTE DE OPERACIONES LOGÍSTICAS	486	2.4%
CONTROL DE CALIDAD	160	0.8%
INGLÉS	248	1.2%
TOTAL	20,182	100%



ESTUDIANTES EN CAPACITACIONES SISTEMA COBAG	GRAN TOTAL	20,182
---	-------------------	---------------



Matrícula en el PC SiNEMS (SNB)

Semestre 2019A

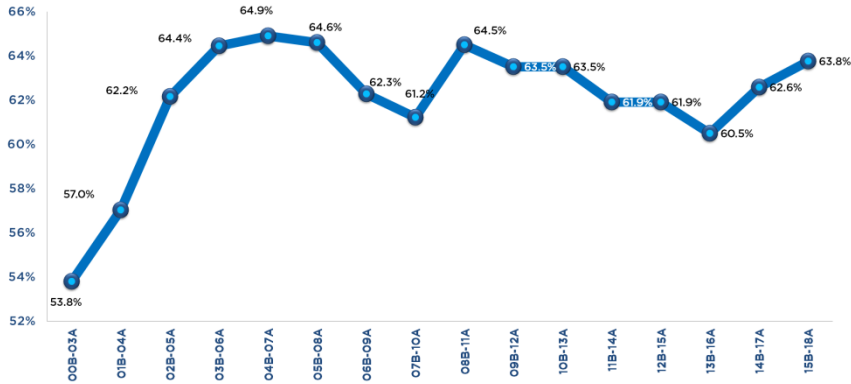
MOD	REG	N°	NOMBRE DEL PLANTEL	ESTUDIANTES TOTAL	PLANTEL SNB	MATRÍCULA PC -SINEMS	PARTICIPACIÓN DEL TOTAL (31645)	PARTICIPACIÓ N DEL PC SiNEMS(31020)
MODALIDAD ESCOLARIZADA	RQ	1	SATÉLITE	2,098	Sí	2,098	6.6%	6.8%
	RS	2	AMEALCO	722	Sí	722	2.3%	2.3%
	RQ	3	CORREGIDORA	1,809	Sí	1,809	5.7%	5.8%
	RJ	4	JALPAN	811	Sí	811	2.6%	2.6%
	RC	5	CADEREYTA	1,316	Sí	1,316	4.2%	4.2%
	RC	6	TOLIMÁN	693	Sí	693	2.2%	2.2%
	RQ	7	EL MARQUÉS	1,045	Sí	1,045	3.3%	3.4%
	RQ	8	AZTECA	1,520	Sí	1,520	4.8%	4.9%
	RQ	9	SANTA ROSA JAUREGUI	1,278	Sí	1,278	4.0%	4.1%
	RQ		EXT. JOFRITO	222	No			
	RS	10	SAN JUAN DEL RÍO	1,915	Sí	1,915	6.1%	6.2%
	RC	11	EZEQUIEL MONTES	975	Sí	975	3.1%	3.1%
	RS	12	TEQUISQUIAPAN	1,409	Sí	1,409	4.5%	4.5%
	RS		EXT. SAN NICOLÁS	231	No			
	RQ	13	EPIGMENTIO GONZÁLEZ	1,456	Sí	1,456	4.6%	4.7%
	RQ		EXT. DESARROLLO. ACAD. Y DEP.	104	No			
	RC	14	SAN JOAQUÍN	477	Sí	477	1.5%	1.5%
	RS	15	CHICHIMEQUILLAS	673	Sí	673	2.1%	2.2%
	RS	16	EL COLORADO	846	Sí	846	2.7%	2.7%
	RQ	17	CONSTITUCIÓN DE 1917	1,295	Sí	1,295	4.1%	4.2%
	RS	18	VALLE DORADO	1,335	Sí	1,335	4.2%	4.3%
	RQ	19	BRAVO	372	Sí	372	1.2%	1.2%
	RS	20	SANTIAGO MEXQUITITLÁN	382	Sí	382	1.2%	1.2%
	RS	21	ARCILA	459	Sí	459	1.5%	1.5%
	RQ	22	REAL DE SAN MIGUEL	1,507	Sí	1,507	4.8%	4.9%
	RJ	23	AHUACATLÁN DE GUADALUPE	321	Sí	321	1.0%	1.0%
	RC	24	VILLA PROGRESO	527	Sí	527	1.7%	1.7%
	RJ	25	LA LAGUNITA	194	Sí	194	0.6%	0.6%
	RJ	26	AGUA ZARCA	226	Sí	226	0.7%	0.7%
	RJ	27	PURÍSIMA DE ARISTA	229	Sí	229	0.7%	0.7%
	RS	28	SAN ILDEFONSO	331	Sí	331	1.0%	1.1%
	RC	29	BERNAL	223	Sí	223	0.7%	0.7%
	RS	30	LA VALLA	278	Sí	278	0.9%	0.9%
	RS	31	LA GRIEGA	554	Sí	554	1.8%	1.8%
	RC	32	SAN ANTONIO DE LA CAL	269	Sí	269	0.9%	0.9%
RC	33	EL PALMAR	281	Sí	281	0.9%	0.9%	
RJ	34	ARROYO SECO	142	Sí	142	0.4%	0.5%	
RC	35	VIZARRÓN	252	Sí	252	0.8%	0.8%	
TOTAL ESCOLARIZADA				28,777	35	28,220	89.2%	91.0%
MODALIDAD EMSAD	RJ	3	EMSAD CONCÁ	178	Sí	178	0.6%	0.6%
	RC	6	EMSAD EL COYOTE	153	Sí	153	0.5%	0.5%
	RC	7	EMSAD HIGUERILLAS	80	Sí	80	0.3%	0.3%
	RJ	8	EMSAD SANTA ÁGUEDA	89	Sí	89	0.3%	0.3%
	RC	11	EMSAD PEÑA COLORADA	84	Sí	84	0.3%	0.3%
	RJ	12	EMSAD CAMARGO	79	Sí	79	0.2%	0.3%
	RJ	13	EMSAD SAN PEDRO ESCANELA	169	Sí	169	0.5%	0.5%
	RJ	14	EMSAD TRES LAGUNAS	96	Sí	96	0.3%	0.3%
	RJ	18	EMSAD TILACO	97	Sí	97	0.3%	0.3%
	RC	19	EMSAD SAN MIGUEL PALMAS	103	Sí	103	0.3%	0.3%
	RJ	20	EMSAD LANDA DE MATAMOROS	155	Sí	155	0.5%	0.5%
	RJ	22	EMSAD PEÑA BLANCA	146	Sí	146	0.5%	0.5%
	RC	23	EMSAD SOMBRERETE	117	Sí	117	0.4%	0.4%
	RC	24	EMSAD CASA BLANCA	205	Sí	205	0.6%	0.7%
	RC	25	EMSAD EL RINCÓN	201	Sí	201	0.6%	0.6%
	RJ	26	EMSAD TANCOYOL	83	Sí	83	0.3%	0.3%
	RJ	27	EMSAD AGUA FRÍA	68	No			
	RC	28	EMSAD BELLAVISTA DEL RÍO	145	Sí	145	0.5%	0.5%
RS	30	EMSAD SAN MIGUEL TLAXCALTEPEC	182	Sí	182	0.6%	0.6%	
RJ	31	EMSAD VALLE VERDE	67	Sí	67	0.2%	0.2%	
RC	32	EMSAD SANTA MARÍA DE ÁLAMOS	75	Sí	75	0.2%	0.2%	
RQ	33	EMSAD BUENAVISTA	98	Sí	98	0.3%	0.3%	
RS	34	EMSAD ESCOLÁSTICAS	198	Sí	198	0.6%	0.6%	
TOTAL EMSAD				2,868	22	2,800	8.8%	9.0%
TOTAL GENERAL				31,645	57	31,020	98.0%	100%

Histórico de Egresados y Abandono

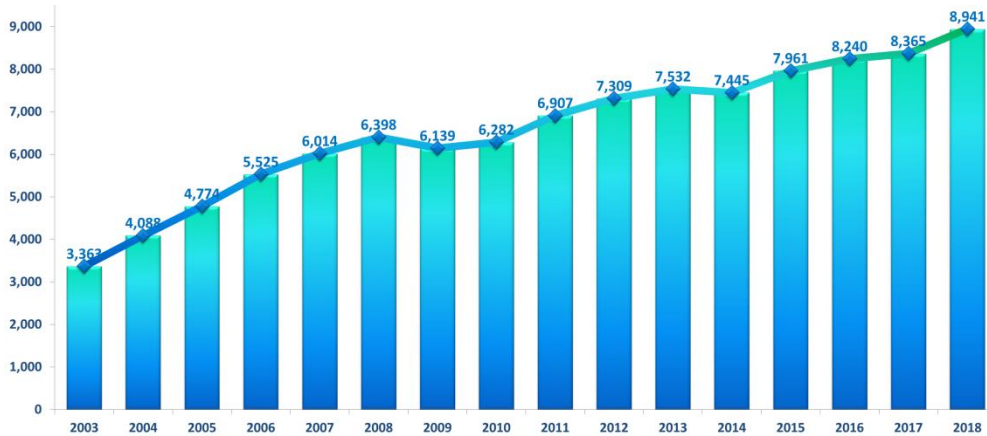
Generaciones
00B-03A a 15B-18A

EFICIENCIA TERMINAL	00B-03A	01B-04A	02B-05A	03B-06A	04B-07A	05B-08A	06B-09A	07B-10A	08B-11A	09B-12A	10B-13A	11B-14A	12B-15A	13B-16A	14B-17A	15B-18A
COBAQ	53.8%	57.0%	62.2%	64.4%	64.9%	64.6%	62.3%	61.2%	64.5%	63.5%	63.5%	61.9%	61.9%	60.5%	62.6%	63.8%

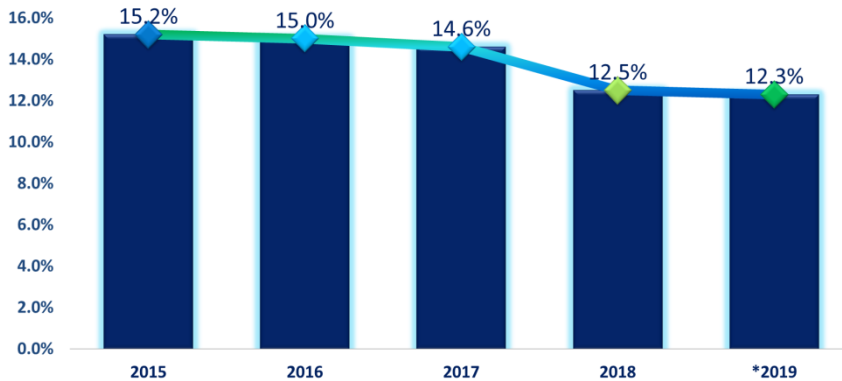
Eficiencia Terminal Histórica COBAQ



GENERACION	00B-03A	01B-04A	02B-05A	03B-06A	04B-07A	05B-08A	06B-09A	07B-10A	08B-11A	09B-12A	10B-13A	11B-14A	12B-15A	13B-16A	14B-17A	15B-18A
EGRESO	3,363	4,088	4,774	5,525	6,014	6,398	6,139	6,282	6,907	7,309	7,532	7,445	7,961	8,240	8,365	8,941



AÑO	2015	2016	2017	2018	*2019
ABANDONO	15.2%	15.0%	14.6%	12.5%	12.3%



Misión / Visión: "Transformamos Vidas con Innovación y Sentido humano para un Mejor Futuro"



Retención Generacional

Generación 2016B – 2019A

RETENCIÓN GENERACIONAL 16B-19A

MOD	REG	N°	NOMBRE DEL PLANTEL	INICIO 16B (1ero)	17A (2do)	RETEN- CIÓN (2do)	17B (3ro)	RETEN- CIÓN (3ro)	18A (4to)	RETEN- CIÓN (4to)	18B (5to)	RETEN- CIÓN (5to)	19A (6to)	H	M	TOTAL	
Modalidad Escolarizada	RQ	1	SATÉLITE	814	820	100.7%	776	95.3%	734	90.2%	712	87.5%	687	79.3%	87.9%	84.4%	
	RS	2	AMEALCO	282	259	91.8%	254	90.1%	243	86.2%	241	85.5%	236	79.2%	87.0%	83.7%	
	RQ	3	CORREGIDORA	811	713	87.9%	650	80.1%	602	74.2%	571	70.4%	549	58.8%	76.1%	67.7%	
	RJ	4	JALPAN	355	326	91.8%	299	84.2%	295	83.1%	279	78.6%	269	69.8%	80.6%	75.8%	
	RC	5	CADEREYTA	590	547	92.7%	519	88.0%	506	85.8%	489	82.9%	481	74.8%	86.7%	81.5%	
	RC	6	TOLIMÁN	292	282	96.6%	271	92.8%	254	87.0%	251	86.0%	246	82.9%	85.7%	84.2%	
	RQ	7	EL MARQUÉS	595	450	75.6%	403	67.7%	360	60.5%	328	55.1%	308	40.4%	62.0%	51.8%	
	RQ	8	AZTECA	793	655	82.6%	595	75.0%	535	67.5%	495	62.4%	476	50.7%	68.4%	60.0%	
	RQ	9	SANTA ROSA JÁUREGUI	583	511	87.7%	483	82.8%	435	74.6%	412	70.7%	407	61.6%	76.3%	69.8%	
				EXT. JOFRITO	99	95	96.0%	90	90.9%	87	87.9%	82	82.8%	78	81.1%	77.4%	78.8%
	RS	10	SAN JUAN DEL RÍO	948	830	87.6%	790	83.3%	711	75.0%	672	70.9%	646	63.8%	72.8%	68.1%	
	RC	11	EZEQUIEL MONTES	434	389	89.6%	370	85.3%	353	81.3%	334	77.0%	328	72.6%	78.5%	75.6%	
	RS	12	TEQUISQUIAPAN	620	576	92.9%	552	89.0%	547	88.2%	535	86.3%	525	84.6%	84.7%	84.7%	
				EXT. SAN NICOLÁS	97	85	87.6%	81	83.5%	77	79.4%	69	71.1%	69	73.3%	69.2%	71.1%
	RQ	13	EPIGMEÑO GONZÁLEZ	714	622	87.1%	591	82.8%	538	75.4%	521	73.0%	484	59.3%	75.3%	67.8%	
				EXT. DESARROLLO ADAD. Y DEP.	36	36	100.0%	34	94.4%	32	88.9%	34	94.4%	34	72.2%	116.7%	94.4%
	RC	14	SAN JOAQUÍN	253	213	84.2%	192	75.9%	181	71.5%	159	62.8%	154	52.3%	69.6%	60.9%	
	RS	15	CHICHIMEQUILLAS	333	288	86.5%	259	77.8%	243	73.0%	240	72.1%	235	62.1%	78.5%	70.6%	
	RS	16	EL COLORADO	345	336	97.4%	333	96.5%	310	89.9%	300	87.0%	284	71.5%	90.0%	82.3%	
	RQ	17	CONSTITUCIÓN DE 1917	776	625	80.5%	565	72.8%	481	62.0%	450	58.0%	414	48.7%	57.0%	53.4%	
	RS	18	VALLE DORADO	627	567	90.4%	504	80.4%	460	73.4%	445	71.0%	428	59.7%	79.1%	68.3%	
	RQ	19	BRAVO	213	159	74.6%	137	64.3%	120	56.3%	111	52.1%	105	36.4%	65.3%	49.3%	
	RS	20	SANTIAGO MEXQUITTLÁN	182	156	85.7%	141	77.5%	140	76.9%	124	68.1%	121	54.5%	75.2%	66.5%	
	RS	21	ARCILA	209	186	89.0%	174	83.3%	157	75.1%	147	70.3%	142	58.9%	75.4%	67.9%	
	RQ	22	REAL DE SAN MIGUEL	694	573	82.6%	536	77.2%	486	70.0%	446	64.3%	429	52.9%	69.2%	61.8%	
	RJ	23	AHUACATLÁN DE GUADALUPE	139	127	91.4%	121	87.1%	113	81.3%	111	79.9%	111	75.4%	83.8%	79.9%	
	RC	24	VILLA PROGRESO	234	221	94.4%	205	87.6%	198	84.6%	182	77.8%	178	72.4%	80.4%	76.1%	
	RJ	25	LA LAGUNITA	106	95	89.6%	86	81.1%	78	73.6%	76	71.7%	74	62.2%	75.4%	69.8%	
	RJ	26	AGUA ZARCA	97	94	96.9%	86	88.7%	81	83.5%	77	79.4%	74	76.0%	76.6%	76.3%	
	RJ	27	PURÍSIMA DE ARISTA	100	88	88.0%	81	81.0%	82	82.0%	79	79.0%	79	83.7%	75.4%	79.0%	
	RS	28	SAN ILDEFONSO	146	130	89.0%	122	83.6%	117	80.1%	109	74.7%	108	66.1%	79.8%	74.0%	
	RC	29	BERNAL	93	85	91.4%	82	88.2%	74	79.6%	71	76.3%	71	63.9%	84.2%	76.3%	
	RS	30	LA VALLA	143	129	90.2%	124	86.7%	115	80.4%	117	81.8%	116	77.1%	86.7%	81.1%	
	RS	31	LA GRIEGA	245	205	83.7%	185	75.5%	172	70.2%	164	66.9%	153	50.4%	73.4%	62.4%	
	RC	32	SAN ANTONIO DE LA CAL	102	92	90.2%	83	81.4%	81	79.4%	80	78.4%	76	68.9%	78.9%	74.5%	
RC	33	EL PALMAR	151	128	84.8%	120	79.5%	112	74.2%	105	69.5%	105	66.2%	72.7%	69.5%		
RJ	34	ARROYO SECO	80	73	91.3%	65	81.3%	59	73.8%	54	67.5%	53	53.7%	79.5%	66.3%		
RC	35	VIZARRÓN	127	119	93.7%	116	91.3%	115	90.6%	108	85.0%	105	74.1%	89.9%	82.7%		
			TOTAL ESCOLARIZADA	13,458	11,885	88.3%	11,075	82.3%	10,284	76.4%	9,780	72.7%	9,438	63.1%	76.4%	70.1%	
Modalidad EMSAD	RJ	3	EMSAD CONCÁ	81	78	96.3%	65	80.2%	57	70.4%	57	70.4%	59	71.8%	73.8%	72.8%	
	RC	6	EMSAD EL COYOTE	89	71	79.8%	66	74.2%	66	74.2%	65	73.0%	65	67.4%	79.1%	73.0%	
	RC	7	EMSAD HIGUERILLAS	28	28	100.0%	28	100.0%	26	92.9%	26	92.9%	26	84.6%	100.0%	92.9%	
	RJ	8	EMSAD SANTA ÁGUEDA	39	37	94.9%	36	92.3%	35	89.7%	34	87.2%	31	75.0%	82.6%	79.5%	
	RC	11	EMSAD PEÑA COLORADA	46	37	80.4%	34	73.9%	30	65.2%	28	60.9%	28	57.1%	64.0%	60.9%	
	RJ	12	EMSAD CAMARGO	45	42	93.3%	38	84.4%	36	80.0%	34	75.6%	34	80.0%	72.0%	75.6%	
	RJ	13	EMSAD SAN PEDRO ESCANELA	84	69	82.1%	63	75.0%	59	70.2%	59	70.2%	58	64.7%	72.0%	69.0%	
	RJ	14	EMSAD TRES LAGUNAS	50	46	92.0%	43	86.0%	39	78.0%	38	76.0%	36	59.1%	82.1%	72.0%	
	RJ	18	EMSAD TILACO	47	47	100.0%	44	93.6%	46	97.9%	44	93.6%	43	91.3%	91.7%	91.5%	
	RC	19	EMSAD SAN MIGUEL PALMAS	53	43	81.1%	38	71.7%	38	71.7%	38	71.7%	38	76.2%	68.8%	71.7%	
	RJ	20	EMSAD LANDA DE MATAMOROS	72	57	79.2%	55	76.4%	51	70.8%	51	70.8%	49	70.0%	66.7%	68.1%	
	RJ	22	EMSAD PEÑA BLANCA	57	47	82.5%	44	77.2%	42	73.7%	42	73.7%	42	75.0%	72.4%	73.7%	
	RC	23	EMSAD SOMBRERETE	53	50	94.3%	49	92.5%	45	84.9%	42	79.2%	40	78.3%	73.3%	75.5%	
	RC	24	EMSAD CASA BLANCA	103	89	86.4%	79	76.7%	71	68.9%	67	65.0%	64	56.9%	67.3%	62.1%	
	RC	25	EMSAD EL RINCÓN	90	82	91.1%	77	85.6%	73	81.1%	71	78.9%	65	70.0%	75.0%	72.2%	
	RJ	26	EMSAD TANCOYOL	31	33	106.5%	30	96.8%	32	103.2%	31	100.0%	30	105.3%	83.3%	96.8%	
	RJ	27	EMSAD AGUA FRÍA	39	29	74.4%	26	66.7%	24	61.5%	23	59.0%	23	41.2%	72.7%	59.0%	
	RC	28	EMSAD BELLA VISTA DEL RÍO	69	61	88.4%	60	87.0%	59	85.5%	56	81.2%	53	58.6%	90.0%	76.8%	
	RS	30	EMSAD SAN MIGUEL TLAXCALTEPEC	104	73	70.2%	66	63.5%	59	56.7%	53	51.0%	52	28.0%	70.4%	50.0%	
RJ	31	EMSAD VALLE VERDE	33	30	90.9%	25	75.8%	23	69.7%	23	69.7%	23	63.2%	78.6%	69.7%		
RC	32	EMSAD SANTA MARÍA DE ÁLAMOS	42	33	78.6%	27	64.3%	25	59.5%	24	57.1%	24	71.4%	42.9%	57.1%		
RQ	33	EMSAD BUENAVISTA	52	41	78.8%	37	71.2%	34	65.4%	33	63.5%	33	50.0%	76.9%	63.5%		
RS	34	EMSAD ESCOLÁSTICAS	83	68	81.9%	61	73.5%	57	68.7%	50	60.2%	52	43.6%	79.5%	62.7%		
			TOTAL EMSAD	1,390	1,191	85.7%	1,091	78.5%	1,027	73.9%	989	71.2%	968	64.1%	74.6%	69.6%	
			RETENCIÓN GENERACIONAL COBAQ	14,848	13,076	88.1%	12,166	81.9%	11,311	76.2%	10,769	72.5%	10,406	63.2%	76.2%	70.1%	



Reprobación

Fin de semestre 2018B

MOD	REG	N°	NOMBRE DEL PLANTEL	ALUMNOS (EXISTENCIA)	APROBADOS EN FIN DE SEMESTRE 2018B	% APROBADOS EN FIN DE SEMESTRE 2018B	REPROBADOS EN FIN DE SEMESTRE 2018B	% REPROBADOS EN FIN DE SEMESTRE 2018B	REPROBADOS INCLUYENDO REGULARIZADOS SEMESTRE 2018B	% REPROBADOS INCLUYENDO REGULARIZADOS SEMESTRE 2018B
Modalidad Escolarizada	RQ	1	SATÉLITE	2,209	1,667	75.5%	542	24.5%	486	22.0%
	RS	2	AMEALCO	762	623	81.8%	139	18.2%	128	16.8%
	RQ	3	CORREGIDORA	1,952	1,299	66.5%	653	33.5%	609	31.2%
	RJ	4	JALPAN	841	726	86.3%	115	13.7%	102	12.1%
	RC	5	CADEREYTA	1,355	1,155	85.2%	200	14.8%	191	14.1%
	RC	6	TOLIMÁN	724	633	87.4%	91	12.6%	71	9.8%
	RQ	7	EL MARQUÉS	1,164	718	61.7%	446	38.3%	398	34.2%
	RQ	8	AZTECA	1,682	1,059	63.0%	623	37.0%	591	35.1%
	RQ	9	SANTA ROSA JÁUREGUI	1,342	905	67.4%	437	32.6%	431	32.1%
	RQ		EXT. JOFRITO	256	168	65.6%	88	34.4%	88	34.4%
	RS	10	SAN JUAN DEL RÍO	2,113	1,453	68.8%	660	31.2%	655	31.0%
	RC	11	EZEQUIEL MONTES	1,051	738	70.2%	313	29.8%	309	29.4%
	RS	12	TEQUISQUIAPAN	1,512	1,130	74.7%	382	25.3%	377	24.9%
	RS		EXT. SAN NICOLÁS	239	194	81.2%	45	18.8%	45	18.8%
	RQ	13	EPIGMEÑO GONZÁLEZ	1,620	960	59.3%	660	40.7%	603	37.2%
	RQ		EXT. CENTRO DES. ACAD. DEP.	105	95	90.5%	10	9.5%	7	6.7%
	RC	14	SAN JOAQUÍN	515	414	80.4%	101	19.6%	101	19.6%
	RS	15	CHICHIMEQUILLAS	721	600	83.2%	121	16.8%	117	16.2%
	RS	16	EL COLORADO	884	543	61.4%	341	38.6%	330	37.3%
	RQ	17	CONSTITUCIÓN DE 1917	1,621	778	48.0%	843	52.0%	831	51.3%
	RS	18	VALLE DORADO	1,485	1,085	73.1%	400	26.9%	366	24.6%
	RQ	19	BRAVO	418	297	71.1%	121	28.9%	102	24.4%
	RS	20	SANTIAGO MEXQUITTLÁN	420	269	64.0%	151	36.0%	133	31.7%
	RS	21	ARCILA	497	351	70.6%	146	29.4%	130	26.2%
	RQ	22	REAL DE SAN MIGUEL	1,653	1,220	73.8%	433	26.2%	383	23.2%
	RJ	23	AHUACATLÁN DE GUADALUPE	332	310	93.4%	22	6.6%	17	5.1%
	RC	24	VILLA PROGRESO	556	438	78.8%	118	21.2%	88	15.8%
	RJ	25	LA LAGUNITA	209	176	84.2%	33	15.8%	29	13.9%
	RJ	26	AGUA ZARCA	248	194	78.2%	54	21.8%	44	17.7%
	RJ	27	PURÍSIMA DE ARISTA	235	217	92.3%	18	7.7%	13	5.5%
	RS	28	SAN ILDEFONSO	348	303	87.1%	45	12.9%	45	12.9%
	RC	29	BERNAL	230	202	87.8%	28	12.2%	18	7.8%
	RS	30	LA VALLA	299	226	75.6%	73	24.4%	72	24.1%
	RS	31	LA GRIEGA	633	390	61.6%	243	38.4%	175	27.6%
	RC	32	SAN ANTONIO DE LA CAL	287	239	83.3%	48	16.7%	44	15.3%
RC	33	EL PALMAR	296	243	82.1%	53	17.9%	53	17.9%	
RJ	34	ARROYO SECO	150	125	83.3%	25	16.7%	25	16.7%	
RC	35	VIZARRÓN	258	222	86.0%	36	14.0%	36	14.0%	
TOTAL ESCOLARIZADA				31,222	22,365	71.6%	8,857	28.4%	8,243	26.4%
Modalidad EMSAD	RJ	3	EMSAD CONCÁ	175	156	89.1%	19	10.9%	19	10.9%
	RC	6	EMSAD EL COYOTE	160	144	90.0%	16	10.0%	16	10.0%
	RC	7	EMSAD HIGUERILLAS	84	84	100.0%	0	0.0%	0	0.0%
	RJ	8	EMSAD SANTA ÁGUEDA	102	98	96.1%	4	3.9%	4	3.9%
	RC	11	EMSAD PEÑA COLORADA	89	75	84.3%	14	15.7%	14	15.7%
	RJ	12	EMSAD CAMARGO	81	78	96.3%	3	3.7%	3	3.7%
	RJ	13	EMSAD SAN PEDRO ESCANELA	173	166	96.0%	7	4.0%	7	4.0%
	RJ	14	EMSAD TRES LAGUNAS	105	99	94.3%	6	5.7%	6	5.7%
	RJ	18	EMSAD TILACO	100	94	94.0%	6	6.0%	6	6.0%
	RC	19	EMSAD SAN MIGUEL PALMAS	106	104	98.1%	2	1.9%	2	1.9%
	RJ	20	EMSAD LANDA DE MATAMOROS	165	149	90.3%	16	9.7%	16	9.7%
	RJ	22	EMSAD PEÑA BLANCA	146	144	98.6%	2	1.4%	2	1.4%
	RC	23	EMSAD SOMBRERETE	124	109	87.9%	15	12.1%	15	12.1%
	RC	24	EMSAD CASA BLANCA	221	194	87.8%	27	12.2%	27	12.2%
	RC	25	EMSAD EL RINCÓN	226	181	80.1%	45	19.9%	45	19.9%
	RJ	26	EMSAD Tancoyol	84	84	100.0%	0	0.0%	0	0.0%
	RJ	27	EMSAD AGUA FRÍA	77	75	97.4%	2	2.6%	2	2.6%
	RC	28	EMSAD BELLAVISTA DEL RÍO	146	133	91.1%	13	8.9%	13	8.9%
	RS	30	EMSAD SAN MIGUEL TLAXCALTEPEC	202	142	70.3%	60	29.7%	60	29.7%
	RJ	31	EMSAD VALLE VERDE	67	66	98.5%	1	1.5%	1	1.5%
RC	32	EMSAD SANTA MARÍA ÁLAMOS	88	78	88.6%	10	11.4%	10	11.4%	
RQ	33	EMSAD BUENAVISTA	119	92	77.3%	27	22.7%	27	22.7%	
RS	34	EMSAD ESCOLÁSTICAS	211	167	79.1%	44	20.9%	44	20.9%	
TOTAL EMSAD				3,051	2,712	88.9%	339	11.1%	339	11.1%
TOTAL GENERAL				34,273	25,077	73.2%	9,196	26.8%	8,582	25.0%



Reprobación por género

Fin de semestre 2018B

MOD	REG	N°	NOMBRE DEL PLANTEL	ALUMNOS (EXISTENCIA)			% APROBADOS EN FIN DE SEMESTRE 2018B			% REPROBADOS EN FIN DE SEMESTRE 2018B			% APROBADOS INCLUYENDO REGULARIZADOS SEMESTRE 2018B			% REPROBADOS INCLUYENDO REGULARIZADOS SEMESTRE 2018B			
				TH	TM	TOTAL	%H TOTAL	%M TOTAL	TOTAL	%H TOTAL	%M TOTAL	TOTAL	H	M	TOTAL	H	M	TOTAL	
Modalidad Escolarizada	RQ	1	SATÉLITE	912	1,297	2,209	67.2%	81.3%	75.5%	32.8%	18.7%	24.5%	70.6%	83.2%	78.0%	29.4%	16.8%	22.0%	
	RS	2	AMEALCO	336	426	762	72.9%	88.7%	81.8%	27.1%	11.3%	18.2%	75.3%	89.4%	83.2%	24.7%	10.6%	16.8%	
	RQ	3	CORREGIDORA	910	1,042	1,952	58.4%	73.7%	66.5%	41.6%	26.3%	33.5%	61.0%	75.6%	68.8%	39.0%	24.4%	31.2%	
	RJ	4	JALPAN	398	443	841	78.4%	93.5%	86.3%	21.6%	6.5%	13.7%	80.2%	94.8%	87.9%	19.8%	5.2%	12.1%	
	RC	5	CADEREYTA	583	772	1,355	81.8%	87.8%	85.2%	18.2%	12.2%	14.8%	82.8%	88.2%	85.9%	17.2%	11.8%	14.1%	
	RC	6	TOLIMÁN	354	370	724	81.4%	93.2%	87.4%	18.6%	6.8%	12.6%	86.2%	94.1%	90.2%	13.8%	5.9%	9.8%	
	RQ	7	EL MARQUÉS	487	677	1,164	55.6%	66.0%	61.7%	44.4%	34.0%	38.3%	60.0%	70.0%	65.8%	40.0%	30.0%	34.2%	
	RQ	8	AZTECA	771	911	1,682	56.8%	68.2%	63.0%	43.2%	31.8%	37.0%	59.0%	69.8%	64.9%	41.0%	30.2%	35.1%	
	RQ	9	SANTA ROSA JÁUREGUI	581	761	1,342	59.6%	73.5%	67.4%	40.4%	26.5%	32.6%	59.9%	74.0%	67.9%	40.1%	26.0%	32.1%	
	RQ	9	EXT. JOFRITO	110	146	256	47.3%	79.5%	65.6%	52.7%	20.5%	34.4%	47.3%	79.5%	65.6%	52.7%	20.5%	34.4%	
	RS	10	SAN JUAN DEL RÍO	1,027	1,086	2,113	62.6%	74.6%	68.8%	37.4%	25.4%	31.2%	62.7%	75.0%	69.0%	37.3%	25.0%	31.0%	
	RC	11	EZEQUIEL MONTES	502	549	1,051	61.8%	78.0%	70.2%	38.2%	22.0%	29.8%	62.2%	78.3%	70.6%	37.8%	21.7%	29.4%	
	RS	12	TEQUIQUIAPAN	689	823	1,512	66.9%	81.3%	74.7%	33.1%	18.7%	25.3%	67.5%	81.4%	75.1%	32.5%	18.6%	24.9%	
	RS	13	EXT. SAN NICOLÁS	101	138	239	75.2%	85.5%	81.2%	24.8%	14.5%	18.8%	75.2%	85.5%	81.2%	24.8%	14.5%	18.8%	
	RQ	13	EPIGIMENO GONZÁLEZ	757	863	1,620	51.9%	65.7%	59.3%	48.1%	34.3%	40.7%	55.0%	69.6%	62.8%	45.0%	30.4%	37.2%	
	RC	13	EXT. CENTRO DES. ACAD. DEP.	53	52	105	86.8%	94.2%	90.5%	13.2%	5.8%	9.5%	90.6%	96.2%	93.3%	9.4%	3.8%	6.7%	
	RC	14	SAN JOAQUÍN	228	287	515	72.4%	86.8%	80.4%	27.6%	13.2%	19.6%	72.4%	86.8%	80.4%	27.6%	13.2%	19.6%	
	RS	15	CHICHIMEQUILLAS	340	381	721	77.4%	88.5%	83.2%	22.6%	11.5%	16.8%	78.2%	88.7%	81.3%	21.8%	11.3%	16.2%	
	RS	16	EL COLORADO	379	505	884	48.3%	71.3%	61.4%	51.7%	28.7%	38.6%	49.6%	72.5%	62.7%	50.4%	27.5%	37.3%	
	RQ	17	CONSTITUCIÓN DE 1917	754	867	1,621	42.6%	52.7%	48.0%	57.4%	47.3%	52.0%	43.1%	53.6%	48.7%	56.9%	46.4%	51.3%	
	RS	18	VALLE DORADO	745	740	1,485	68.9%	77.3%	73.1%	31.1%	22.7%	26.9%	72.1%	78.8%	75.4%	27.9%	21.4%	24.6%	
	RQ	19	BRAVO	183	235	418	56.8%	82.1%	71.1%	43.2%	17.9%	28.9%	62.8%	85.5%	75.6%	37.2%	14.5%	21.4%	
	RS	20	SANTIAGO MEXQUITTLÁN	183	237	420	52.5%	73.0%	64.0%	47.5%	27.0%	36.0%	59.0%	75.5%	68.3%	41.0%	24.5%	34.7%	
	RS	21	ARCILA	216	281	497	53.7%	83.6%	70.6%	46.3%	16.4%	29.4%	58.3%	85.8%	73.8%	41.7%	14.2%	26.2%	
	RQ	22	REAL DE SAN MIGUEL	746	907	1,653	69.0%	77.7%	73.8%	31.0%	22.3%	26.2%	72.4%	80.5%	76.8%	27.6%	19.5%	23.2%	
	RJ	23	AHUACATLÁN DE GUADALUPE	159	173	332	89.3%	97.1%	93.4%	10.7%	2.9%	6.6%	91.2%	98.3%	94.9%	8.8%	1.7%	5.1%	
	RC	24	VILLA PROGRESO	256	300	556	69.9%	86.3%	78.8%	30.1%	13.7%	21.2%	77.3%	90.0%	84.2%	22.7%	10.0%	15.8%	
	RJ	25	LA LAGUNITA	91	118	209	71.4%	94.1%	84.2%	28.6%	5.9%	15.8%	75.8%	94.1%	86.1%	24.2%	5.9%	13.9%	
	RJ	26	AGUA ZARCA	116	132	248	72.4%	83.3%	78.2%	27.6%	16.7%	21.8%	76.7%	87.1%	82.3%	23.3%	12.9%	17.7%	
	RJ	27	PURÍSIMA DE ARISTA	105	130	235	89.5%	94.6%	92.3%	10.5%	5.4%	7.7%	93.3%	95.4%	94.5%	6.7%	4.6%	5.5%	
	RS	28	SAN ILDEFONSO	209	348	79.1%	92.3%	87.1%	20.9%	7.7%	12.9%	79.1%	92.3%	87.1%	20.9%	7.7%	12.9%		
	RC	29	BERNAL	95	135	230	84.2%	90.4%	87.8%	15.8%	9.6%	12.2%	88.4%	94.8%	92.2%	11.6%	5.2%	7.8%	
	RS	30	LA VALLA	170	129	299	67.6%	86.0%	75.6%	32.4%	14.0%	24.4%	67.6%	86.8%	75.9%	32.4%	13.2%	24.1%	
	RS	31	LA GRIEGA	285	348	633	48.4%	72.4%	61.6%	51.6%	27.6%	38.4%	60.0%	82.5%	72.4%	40.0%	17.5%	27.6%	
	RC	32	SAN ANTONIO DE LA CAL	120	167	287	78.3%	86.8%	83.3%	21.7%	13.2%	16.7%	80.8%	87.4%	84.7%	19.2%	12.6%	15.3%	
RC	33	EL PALMAR	139	157	296	73.4%	89.8%	82.1%	26.6%	10.2%	17.9%	73.4%	89.8%	82.1%	26.6%	10.2%	17.9%		
RJ	34	ARROYO SECO	66	84	150	72.7%	91.7%	83.3%	27.3%	8.3%	16.7%	72.7%	91.7%	83.3%	27.3%	8.3%	16.7%		
RC	35	VIZARRÓN	123	135	258	79.7%	91.9%	86.0%	20.3%	8.1%	14.0%	79.7%	91.9%	86.0%	20.3%	8.1%	14.0%		
TOTAL ESCOLARIZADA				14,209	17,013	31,222	64.2%	77.8%	71.6%	35.8%	22.2%	28.4%	66.6%	79.5%	73.6%	33.4%	20.5%	26.4%	
Modalidad EMSAD	RJ	3	EMSAD CONCA	75	100	175	86.7%	91.0%	89.1%	13.3%	9.0%	10.9%	86.7%	91.0%	89.1%	13.3%	9.0%	10.9%	
	RC	6	EMSAD EL COYOTE	77	83	160	88.3%	91.6%	90.0%	11.7%	8.4%	10.0%	88.3%	91.6%	90.0%	11.7%	8.4%	10.0%	
	RC	7	EMSAD HIGUERILLAS	41	43	84	100.0%	100.0%	100.0%	0.0%	0.0%	0.0%	100.0%	100.0%	100.0%	0.0%	0.0%	0.0%	
	RJ	8	EMSAD SANTA ÁGUEDA	47	55	102	95.7%	96.4%	96.1%	4.3%	3.6%	3.9%	95.7%	96.4%	96.1%	4.3%	3.6%	3.9%	
	RC	11	EMSAD PEÑA COLORADA	37	52	89	75.7%	90.4%	84.3%	24.3%	9.6%	15.7%	75.7%	90.4%	84.3%	24.3%	9.6%	15.7%	
	RJ	12	EMSAD CAMARGO	40	41	81	95.0%	97.6%	96.3%	5.0%	2.4%	3.7%	95.0%	97.6%	96.3%	5.0%	2.4%	3.7%	
	RJ	13	EMSAD SAN PEDRO ESCANELA	74	99	173	93.2%	98.0%	96.0%	6.8%	2.0%	4.0%	93.2%	98.0%	96.0%	6.8%	2.0%	4.0%	
	RJ	14	EMSAD TRES LAGUNAS	44	61	105	90.9%	96.7%	94.3%	9.1%	3.3%	5.7%	90.9%	96.7%	94.3%	9.1%	3.3%	5.7%	
	RJ	18	EMSAD TILACO	47	53	100	87.2%	100.0%	94.0%	12.8%	0.0%	6.0%	87.2%	100.0%	94.0%	12.8%	0.0%	6.0%	
	RC	19	EMSAD SAN MIGUEL PALMAS	44	62	106	95.5%	100.0%	98.1%	4.5%	0.0%	1.9%	95.5%	100.0%	98.1%	4.5%	0.0%	1.9%	
	RJ	20	EMSAD LANDA DE MATAMOROS	71	94	165	87.3%	92.6%	90.3%	12.7%	7.4%	9.7%	87.3%	92.6%	90.3%	12.7%	7.4%	9.7%	
	RJ	22	EMSAD PEÑA BLANCA	68	78	146	97.1%	100.0%	98.6%	2.9%	0.0%	1.4%	97.1%	100.0%	98.6%	2.9%	0.0%	1.4%	
	RC	23	EMSAD SOMBRERETE	58	66	124	79.3%	95.5%	87.9%	20.7%	4.5%	12.1%	79.3%	95.5%	87.9%	20.7%	4.5%	12.1%	
	RC	24	EMSAD CASA BLANCA	89	132	221	82.0%	91.7%	87.8%	18.0%	8.3%	12.2%	82.0%	91.7%	87.8%	18.0%	8.3%	12.2%	
	RJ	25	EMSAD EL RINCÓN	113	113	226	74.3%	85.8%	80.1%	25.7%	14.2%	19.9%	74.3%	85.8%	80.1%	25.7%	14.2%	19.9%	
	RJ	26	EMSAD TANCYOAL	51	33	84	100.0%	100.0%	100.0%	0.0%	0.0%	0.0%	100.0%	100.0%	100.0%	0.0%	0.0%	0.0%	
	RJ	27	EMSAD AGUA FRÍA	27	50	77	92.6%	100.0%	97.4%	7.4%	0.0%	2.6%	92.6%	100.0%	97.4%	7.4%	0.0%	2.6%	
	RC	28	EMSAD BELLAVISTA DEL RÍO	52	94	146	82.7%	95.7%	91.1%	17.3%	4.3%	8.9%	82.7%	95.7%	91.1%	17.3%	4.3%	8.9%	
	RS	30	EMSAD SAN MIGUEL TLAXCALTEPE	81	121	202	64.2%	74.4%	70.3%	35.8%	25.6%	29.7%	64.2%	74.4%	70.3%	35.8%	25.6%	29.7%	
	RJ	31	EMSAD VALLE VERDE	31	36	67	96.8%	100.0%	98.5%	3.2%	0.0%	1.5%	96.8%	100.0%	98.5%	3.2%	0.0%	1.5%	
	RC	32	EMSAD SANTA MARÍA ÁLAMOS	38	50	88	89.5%	88.0%	88.6%	10.5%	12.0%	11.4%	89.5%	88.0%	88.6%	10.5%	12.0%	11.4%	
	RQ	33	EMSAD BUENAVISTA	46	73	119	65.2%	84.9%	77.3%	34.8%	15.1%	22.7%	65.2%	84.9%	77.3%	34.8%	15.1%	22.7%	
	RS	34	EMSAD ESCOLÁSTICAS	85	126	211	67.1%	87.3%	79.1%	32.9%	12.7%	20.9%	67.1%	87.3%	79.1%	32.9%	12.7%	20.9%	
	TOTAL EMSAD				1,336	1,715	3,051	84.6%	92.2%	88.9%	15.4%	7.8%	11.1%	84.6%	92.2%	88.9%	15.4%	7.8%	11.1%
	TOTAL GENERAL				15,545	18,728	34,273	66.0%	79.1%	73.2%	34.0%	20.9%	26.8%						



Abandono Semestral

Fin de semestre 2018B

MOD	REG	N°	NOMBRE DEL PLANTEL	INSCRIPCIÓN TOTAL 2018B			EXISTENCIAS FIN 2018B			% ABANDONO SEMESTRAL		
				H	M	TOTAL	H	M	TOTAL	H	M	TOTAL
MODALIDAD ESCOLARIZADA	RQ	1	SATÉLITE	917	1,305	2,222	820	1,243	2,063	10.6%	4.8%	7.2%
	RS	2	AMEALCO	336	427	763	327	418	745	2.7%	2.1%	2.4%
	RQ	3	CORREGIDORA	919	1,049	1,968	882	1,026	1,908	4.0%	2.2%	3.0%
	RJ	4	JALPAN	400	444	844	374	439	813	6.5%	1.1%	3.7%
	RC	5	CADEREYTA	584	776	1,360	572	768	1,340	2.1%	1.0%	1.5%
	RC	6	TOLIMÁN	355	370	725	348	365	713	2.0%	1.4%	1.7%
	RQ	7	EL MARQUÉS	492	683	1,175	448	634	1,082	8.9%	7.2%	7.9%
	RQ	8	AZTECA	775	917	1,692	696	869	1,565	10.2%	5.2%	7.5%
	RQ	9	SANTA ROSA JÁUREGUI	584	763	1,347	561	747	1,308	3.9%	2.1%	2.9%
	RQ		EXT. JOFRITO	110	146	256	103	145	248	6.4%	0.7%	3.1%
	RS	10	SAN JUAN DEL RÍO	1,035	1,089	2,124	976	1,066	2,042	5.7%	2.1%	3.9%
	RC	11	EZEQUIEL MONTES	513	555	1,068	464	529	993	9.6%	4.7%	7.0%
	RS	12	TEQUISQUIAPAN	693	825	1,518	677	818	1,495	2.3%	0.8%	1.5%
	RS		EXT. SAN NICOLÁS	101	138	239	99	138	237	2.0%	0.0%	0.8%
	RQ	13	EPIGMENTIO GONZÁLEZ	759	866	1,625	690	819	1,509	9.1%	5.4%	7.1%
	RQ		EXT. DESARROLLO. ACAD. Y DEP.	53	53	106	53	52	105	0.0%	1.9%	0.9%
	RC	14	SAN JOAQUÍN	238	291	529	226	286	512	5.0%	1.7%	3.2%
	RS	15	CHICHIMEQUILLAS	344	384	728	315	361	676	8.4%	6.0%	7.1%
	RS	16	EL COLORADO	379	505	884	365	500	865	3.7%	1.0%	2.1%
	RQ	17	CONSTITUCIÓN DE 1917	767	877	1,644	672	815	1,487	12.4%	7.1%	9.5%
	RS	18	VALLE DORADO	745	742	1,487	727	732	1,459	2.4%	1.3%	1.9%
	RQ	19	BRAVO	184	236	420	156	227	383	15.2%	3.8%	8.8%
	RS	20	SANTIAGO MEXQUITILÁN	184	237	421	160	222	382	13.0%	6.3%	9.3%
	RS	21	ARCILA	217	282	499	210	278	488	3.2%	1.4%	2.2%
	RQ	22	REAL DE SAN MIGUEL	751	910	1,661	711	887	1,598	5.3%	2.5%	3.8%
	RJ	23	AHUACATLÁN DE GUADALUPE	162	176	338	157	172	329	3.1%	2.3%	2.7%
	RC	24	VILLA PROGRESO	256	300	556	247	293	540	3.5%	2.3%	2.9%
	RJ	25	LA LAGUNITA	93	118	211	82	114	196	11.8%	3.4%	7.1%
	RJ	26	AGUA ZARCA	116	132	248	108	128	236	6.9%	3.0%	4.8%
	RJ	27	PURÍSIMA DE ARISTA	105	130	235	103	127	230	1.9%	2.3%	2.1%
	RS	28	SAN ILDEFONSO	142	209	351	131	199	330	7.7%	4.8%	6.0%
	RC	29	BERNAL	95	137	232	95	134	229	0.0%	2.2%	1.3%
	RS	30	LA VALLA	171	129	300	169	128	297	1.2%	0.8%	1.0%
	RS	31	LA GRIEGA	285	349	634	272	334	606	4.6%	4.3%	4.4%
	RC	32	SAN ANTONIO DE LA CAL	120	167	287	109	160	269	9.2%	4.2%	6.3%
RC	33	EL PALMAR	140	157	297	134	154	288	4.3%	1.9%	3.0%	
RJ	34	ARROYO SECO	67	85	152	64	82	146	4.5%	3.5%	3.9%	
RC	35	VIZARRÓN	125	136	261	122	135	257	2.4%	0.7%	1.5%	
TOTAL ESCOLARIZADA				14,312	17,095	31,407	13,425	16,544	29,969	6.2%	3.2%	4.6%
MODALIDAD EMSAD	RJ	3	EMSAD CONCA	77	101	178	74	97	171	3.9%	4.0%	3.9%
	RC	6	EMSAD EL COYOTE	77	84	161	71	80	151	7.8%	4.8%	6.2%
	RC	7	EMSAD HIGUERILLAS	41	43	84	39	41	80	4.9%	4.7%	4.8%
	RJ	8	EMSAD SANTA ÁGUEDA	47	57	104	41	49	90	12.8%	14.0%	13.5%
	RC	11	EMSAD PEÑA COLORADA	37	52	89	36	50	86	2.7%	3.8%	3.4%
	RJ	12	EMSAD CAMARGO	40	41	81	39	41	80	2.5%	0.0%	1.2%
	RJ	13	EMSAD SAN PEDRO ESCANELA	74	99	173	74	95	169	0.0%	4.0%	2.3%
	RJ	14	EMSAD TRES LAGUNAS	44	62	106	38	58	96	13.6%	6.5%	9.4%
	RJ	18	EMSAD TILACO	47	53	100	44	53	97	6.4%	0.0%	3.0%
	RC	19	EMSAD SAN MIGUEL PALMAS	47	62	109	42	60	102	10.6%	3.2%	6.4%
	RJ	20	EMSAD LANDA DE MATAMOROS	72	94	166	64	87	151	11.1%	7.4%	9.0%
	RJ	22	EMSAD PEÑA BLANCA	69	79	148	67	78	145	2.9%	1.3%	2.0%
	RC	23	EMSAD SOMBRERETE	58	68	126	53	63	116	8.6%	7.4%	7.9%
	RC	24	EMSAD CASA BLANCA	91	133	224	88	130	218	3.3%	2.3%	2.7%
	RC	25	EMSAD EL RINCÓN	115	113	228	102	108	210	11.3%	4.4%	7.9%
	RJ	26	EMSAD Tancoyol	51	33	84	51	32	83	0.0%	3.0%	1.2%
	RJ	27	EMSAD AGUA FRÍA	27	53	80	22	46	68	18.5%	13.2%	15.0%
	RC	28	EMSAD BELLAVISTA DEL RÍO	58	96	154	48	93	141	17.2%	3.1%	8.4%
RS	30	EMSAD SAN MIGUEL TLAXCALTEPEC	83	121	204	77	118	195	7.2%	2.5%	4.4%	
RJ	31	EMSAD VALLE VERDE	31	36	67	31	35	66	0.0%	2.8%	1.5%	
RC	32	EMSAD SANTA MARÍA DE ÁLAMOS	38	51	89	35	42	77	7.9%	17.6%	13.5%	
RQ	33	EMSAD BUENAVISTA	50	75	125	32	67	99	36.0%	10.7%	20.8%	
RS	34	EMSAD ESCOLÁSTICAS	87	126	213	73	121	194	16.1%	4.0%	8.9%	
TOTAL EMSAD				1,361	1,732	3,093	1,241	1,644	2,885	8.8%	5.1%	6.7%
TOTAL GENERAL				15,673	18,827	34,500	14,666	18,188	32,854	6.4%	3.4%	4.8%



Promedio por Asignatura. Modalidad EMSAD

Fin de semestre
2018B

SEMESTRE	ÁREA	ASIGNATURA	NOMBRE DE LA ASIGNATURA	PROMEDIOS																																	
				05 EMSAD CONCA	06 EMSAD EL COYOTE	07 EMSAD HIGUERILLAS	08 EMSAD SANTA AGUEDA	11 EMSAD PEÑA COLORADA	12 EMSAD CAMARGO	13 EMSAD SAN PEDRO ESCANELA	14 EMSAD TRES LAGUNAS	18 EMSAD TILACO	19 EMSAD SAN MIGUEL PALMAS	20 EMSAD LANDA DE MATAMOROS	22 EMSAD PEÑA BLANCA	23 EMSAD SOMBRERETE	24 EMSAD CASA BLANCA	25 EMSAD EL RINCON	26 EMSAD TANCYOVL	27 EMSAD A GUÁ FRIA	28 EMSAD BELLEVISTA DEL RÍO	30 EMSAD SAN MIGUEL TLAXCALTEPEC	31 EMSAD VALLE VERDE	32 EMSAD SANTA MARÍA DE ÁLANOS	33 EMSAD BUENAVISTA	34 EMSAD ESCOLÁSTICAS	TOTAL										
PRIMER SEMESTRE	TRONCO COMÚN	1000	MATEMÁTICAS I	81.8	77.3	100.0	90.9	92.3	87.0	100.0	85.0	100.0	96.4	82.1	96.0	94.6	73.6	81.1	100.0	100.0	91.1	76.1	100.0	60.0	64.9	63.3	86.7										
		1002	QUÍMICA I	100.0	87.8	100.0	90.9	84.6	100.0	100.0	95.5	100.0	96.4	78.6	100.0	91.9	70.6	86.7	100.0	96.4	100.0	78.8	100.0	80.0	74.2	66.7	90.4										
		1003	ÉTICA I	94.6	93.1	100.0	90.9	84.6	100.0	100.0	93.2	100.0	92.9	89.3	96.1	97.3	88.8	84.4	100.0	100.0	95.6	79.9	100.0	91.4	74.5	72.2	92.1										
		1006	TALLER DE LECTURA Y REDACCIÓN I	98.2	71.9	100.0	90.9	80.8	100.0	96.4	84.4	100.0	92.9	80.4	100.0	94.6	75.0	65.6	95.8	92.9	100.0	87.3	100.0	85.7	90.6	72.2	89.4										
		1007	INGLÉS I	100.0	86.0	100.0	90.9	76.9	87.0	96.4	85.0	93.5	96.4	87.5	100.0	97.3	75.0	83.3	100.0	92.9	100.0	81.0	100.0	94.3	88.4	81.1	91.0										
		1008	INFORMÁTICA I	94.6	91.4	100.0	90.9	92.3	100.0	100.0	84.4	100.0	96.4	91.1	100.0	86.5	87.4	83.3	100.0	89.3	95.6	87.7	100.0	82.9	85.9	82.2	92.3										
		1011	ORIENTACIÓN EDUCATIVA I	100.0	91.3	100.0	93.9	96.2	100.0	100.0	100.0	100.0	96.4	91.1	98.0	97.3	93.0	94.4	100.0	100.0	95.6	87.6	100.0	78.8	74.4	95.1											
		1004	METODOLOGÍA DE LA INVESTIGACIÓN	98.2	87.8	100.0	90.9	57.7	100.0	100.0	85.0	100.0	96.4	89.3	98.0	97.3	86.0	67.8	100.0	100.0	95.6	73.7	100.0	82.9	69.5	67.8	88.9										
TOTAL PRIMER SEMESTRE				95.9	85.8	100.0	91.3	83.2	96.7	99.1	89.1	99.2	95.5	86.2	98.5	94.6	81.2	80.8	99.5	96.4	96.7	81.5	100.0	84.6	78.3	72.5	90.7										
TERCER SEMESTRE	TRONCO COMÚN	3000	MATEMÁTICAS III	85.9	81.1	100.0	100.0	100.0	58.3	86.3	100.0	79.2	100.0	94.4	100.0	95.6	91.4	81.5	100.0	95.7	93.5	77.5	100.0	95.8	83.3	83.8	90.6										
		3001	FÍSICA I	95.3	78.4	100.0	100.0	100.0	66.7	90.0	100.0	95.8	100.0	98.1	98.1	93.3	89.3	83.1	100.0	95.7	89.0	83.9	100.0	87.5	88.9	74.5	91.6										
		3002	BIOLOGÍA I	98.4	81.1	100.0	100.0	77.1	95.8	94.0	100.0	100.0	100.0	98.1	98.1	88.9	98.7	90.4	100.0	95.7	91.6	95.4	100.0	87.5	88.9	72.5	93.6										
		3004	HISTORIA DE MÉXICO I	93.8	78.4	100.0	100.0	97.1	95.8	100.0	100.0	100.0	100.0	98.1	98.1	95.6	97.6	86.0	100.0	95.7	98.1	95.4	100.0	95.8	86.1	76.9	95.1										
		3006	LITERATURA I	96.8	78.4	100.0	100.0	88.6	95.8	96.3	100.0	100.0	100.0	98.1	100.0	95.6	97.6	75.2	96.6	91.3	98.1	90.0	100.0	95.8	75.0	76.9	93.3										
		3007	INGLÉS III	96.8	89.2	100.0	96.9	91.4	95.8	79.1	100.0	83.3	100.0	92.9	100.0	100.0	79.5	76.8	96.6	91.3	94.2	85.0	100.0	100.0	80.6	58.5	90.8										
FORMACIÓN PARA EL TRABAJO (FTCS)	3059	GESTIÓN DE ARCHIVOS DE TEXTO	93.9	86.5	100.0	100.0	97.1	95.8	100.0	100.0	100.0	100.0	98.1	98.1	88.9	94.1	92.3	100.0	91.3	91.6	87.1	100.0	100.0	88.9	88.1	95.3											
	3109	HOJA DE CÁLCULO APLICADO	87.5	83.8	100.0	100.0	94.3	95.8	100.0	100.0	100.0	100.0	98.1	98.1	86.7	84.4	89.2	100.0	78.3	91.6	83.2	100.0	100.0	80.6	91.2	93.2											
TOTAL TERCER SEMESTRE				93.6	82.1	100.0	99.6	93.2	87.5	93.2	100.0	94.8	100.0	97.0	98.8	93.1	91.6	84.3	99.1	91.8	93.5	87.2	100.0	95.3	84.0	77.8	92.9										
QUINTO SEMESTRE	TRONCO COMÚN	5004	HISTORIA UNIVERSAL CONTEMPORÁNEA	100.0	95.3	100.0	100.0	96.4	100.0	100.0	97.4	97.7	100.0	94.0	100.0	97.6	97.0	89.8	100.0	100.0	98.1	84.9	95.7	100.0	100.0	69.3	96.2										
		5009	GEOGRAFÍA	100.0	96.9	100.0	100.0	100.0	100.0	100.0	100.0	100.0	100.0	100.0	94.0	100.0	88.1	97.0	88.6	100.0	100.0	84.4	96.3	100.0	91.7	100.0	92.0	96.9									
		5011	ORIENTACIÓN EDUCATIVA II	100.0	100.0	100.0	100.0	100.0	100.0	100.0	100.0	100.0	100.0	100.0	100.0	100.0	100.0	97.0	97.2	100.0	100.0	96.3	94.4	100.0	100.0	100.0	99.3										
	FORMACIÓN PROPEDEÚTICA	5000	CÁLCULO DIFERENCIAL	86.5	93.9	100.0	100.0	96.4	88.2	100.0	94.7	90.9	100.0	88.4	100.0	97.6	90.9	80.3	100.0	100.0	93.0	85.0	100.0	87.5	90.9	81.8	93.3										
		5006	ADMINISTRACIÓN I	100.0	96.9	100.0	100.0	100.0	100.0	100.0	100.0	95.5	100.0	92.1	100.0	97.6	97.0	91.6	100.0	100.0	98.3	98.1	100.0	91.7	100.0	100.0	98.2										
		5003	CIENCIAS DE LA SALUD I	100.0	90.7	100.0	100.0	100.0	100.0	100.0	100.0	97.7	100.0	100.0	100.0	90.5	97.0	90.1	100.0	100.0	84.5	96.3	100.0	100.0	100.0	100.0	97.7										
		5010	CIENCIAS DE LA COMUNICACIÓN I	100.0	100.0	100.0	100.0	100.0	100.0	100.0	100.0	97.7	100.0	94.2	100.0	100.0	97.0	84.4	100.0	100.0	96.6	92.4	100.0	100.0	100.0	96.0	98.2										
	FORMACIÓN PARA EL TRABAJO (INFORMÁTICA)	5050	SUBMÓDULO V. HOJA DE CÁLCULO Y OPERACIONES	91.7	98.5	100.0	100.0	100.0	100.0	100.0	94.7	84.1	100.0	100.0	100.0	81.0	91.0	86.0	100.0	95.7	98.3	98.1	95.7	95.8	97.0	100.0	96.0										
5100		SUBMÓDULO I. UTILIZACIÓN DE SOFTWARE DE DISEÑO PARA EL MANEJO DE GRÁFICOS	96.5	100.0	100.0	100.0	100.0	100.0	100.0	100.0	97.7	100.0	98.1	100.0	100.0	97.0	94.2	100.0	100.0	98.3	98.1	95.7	100.0	100.0	98.0	98.9											
TOTAL QUINTO SEMESTRE				97.2	96.9	100.0	100.0	99.2	98.7	100.0	98.5	95.7	100.0	95.7	100.0	94.7	95.6	89.1	100.0	99.5	94.2	93.7	98.6	96.3	98.7	93.0	97.2										
TOTAL GENERAL				95.6	88.3	100.0	97.0	91.9	94.3	97.4	95.9	96.6	98.5	92.9	99.1	94.1	89.5	84.8	99.5	95.9	94.8	87.5	99.5	92.1	87.0	81.1	93.6										

Promedio de
Aprobación
Global
93.6%

**Inicio de semestre
2019A**

Estudiantes regulares en inicio de semestre

MOD	REG	N°	NOMBRE DEL PLANTEL	REGULARES				INSCRIPCIÓN TOTAL	% REGULARES (INSCRIPCIÓN TOTAL)	MATRÍCULA (EXISTENCIA)	% REGULARES (EXISTENCIA)	
				2°	4°	6°	TOTAL					
MODALIDAD ESCOLARIZADA	RQ	1	SATÉLITE	664	534	579	1,777	2,108	84.3%	2,098	84.7%	
	RS	2	AMEALCO	217	203	227	647	725	89.2%	722	89.6%	
	RQ	3	CORREGIDORA	535	421	454	1,410	1,822	77.4%	1,809	77.9%	
	RJ	4	JALPAN	238	245	245	728	813	89.5%	811	89.8%	
	RC	5	CADEREYTA	414	356	460	1,230	1,316	93.5%	1,316	93.5%	
	RC	6	TOLIMÁN	224	190	235	649	693	93.7%	693	93.7%	
	RQ	7	EL MARQUÉS	268	251	242	761	1,050	72.5%	1,045	72.8%	
	RQ	8	AZTECA	431	328	361	1,120	1,527	73.3%	1,520	73.7%	
	RQ	9	SANTA ROSA JÁUREGUI	354	260	320	934	1,283	72.8%	1,278	73.1%	
	RQ			EXT. JOFRITO	68	46	72	186	223	83.4%	222	83.8%
	RS	10	SAN JUAN DEL RÍO	613	383	493	1,489	1,917	77.7%	1,915	77.8%	
	RC	11	EZEQUIEL MONTES	293	220	297	810	977	82.9%	975	83.1%	
	RS	12	TEQUISQUIAPAN	379	315	490	1,184	1,413	83.8%	1,409	84.0%	
	RS			EXT. SAN NICOLÁS	78	59	61	198	231	85.7%	231	85.7%
	RQ	13	EPIGMEÑO GONZÁLEZ	392	286	361	1,039	1,464	71.0%	1,456	71.4%	
	RQ			EXT. DESARROLLO. ACAD. Y DEP.	36	30	33	99	104	95.2%	104	95.2%
	RC	14	SAN JOAQUÍN	167	135	143	445	477	93.3%	477	93.3%	
	RS	15	CHICHIMEQUILLAS	199	179	222	600	677	88.6%	673	89.2%	
	RS	16	EL COLORADO	181	185	229	595	850	70.0%	846	70.3%	
	RQ	17	CONSTITUCIÓN DE 1917	332	166	301	799	1,309	61.0%	1,295	61.7%	
	RS	18	VALLE DORADO	404	334	393	1,131	1,335	84.7%	1,335	84.7%	
	RQ	19	BRAVO	131	98	87	316	372	84.9%	372	84.9%	
	RS	20	SANTIAGO MEXQUITILÁN	94	108	103	305	386	79.0%	382	79.8%	
	RS	21	ARCILA	138	105	127	370	462	80.1%	459	80.6%	
	RQ	22	REAL DE SAN MIGUEL	501	368	407	1,276	1,516	84.2%	1,507	84.7%	
	RJ	23	AHUACATLÁN DE GUADALUPE	105	99	109	313	323	96.9%	321	97.5%	
	RC	24	VILLA PROGRESO	168	148	161	477	528	90.3%	527	90.5%	
	RJ	25	LA LAGUNITA	60	55	71	186	195	95.4%	194	95.9%	
	RJ	26	AGUA ZARCA	68	64	68	200	229	87.3%	226	88.5%	
	RJ	27	PURÍSIMA DE ARISTA	71	71	78	220	231	95.2%	229	96.1%	
	RS	28	SAN ILDEFONSO	116	94	100	310	331	93.7%	331	93.7%	
	RC	29	BERNAL	72	72	65	209	226	92.5%	223	93.7%	
	RS	30	LA VALLA	78	57	93	228	282	80.9%	278	82.0%	
	RS	31	LA GRIEGA	176	129	134	439	556	79.0%	554	79.2%	
	RC	32	SAN ANTONIO DE LA CAL	104	75	66	245	269	91.1%	269	91.1%	
RC	33	EL PALMAR	101	63	100	264	285	92.6%	281	94.0%		
RJ	34	ARROYO SECO	47	34	51	132	145	91.0%	142	93.0%		
RC	35	VIZARRÓN	84	48	100	232	252	92.1%	252	92.1%		
TOTAL ESCOLARIZADA				8,601	6,814	8,138	23,553	28,902	81.5%	28,777	81.8%	
MODALIDAD EMSAD	RJ	3	EMSAD CONCÁ	51	60	52	163	179	91.1%	178	91.6%	
	RC	6	EMSAD EL COYOTE	50	30	63	143	154	92.9%	153	93.5%	
	RC	7	EMSAD HIGUERILLAS	37	17	26	80	80	100.0%	80	100.0%	
	RJ	8	EMSAD SANTA ÁGUEDA	28	30	31	89	91	97.8%	89	100.0%	
	RC	11	EMSAD PEÑA COLORADA	15	32	26	73	84	86.9%	84	86.9%	
	RJ	12	EMSAD CAMARGO	23	20	34	77	80	96.3%	79	97.5%	
	RJ	13	EMSAD SAN PEDRO ESCANELA	56	51	58	165	169	97.6%	169	97.6%	
	RJ	14	EMSAD TRES LAGUNAS	33	26	36	95	96	99.0%	96	99.0%	
	RJ	18	EMSAD TILACO	30	23	40	93	97	95.9%	97	95.9%	
	RC	19	EMSAD SAN MIGUEL PALMAS	25	40	38	103	105	98.1%	103	100.0%	
	RJ	20	EMSAD LANDA DE MATAMOROS	48	54	47	149	155	96.1%	155	96.1%	
	RJ	22	EMSAD PEÑA BLANCA	50	53	42	145	146	99.3%	146	99.3%	
	RC	23	EMSAD SOMBRERETE	32	38	36	106	118	89.8%	117	90.6%	
	RC	24	EMSAD CASA BLANCA	58	73	61	192	205	93.7%	205	93.7%	
	RC	25	EMSAD EL RINCÓN	70	52	57	179	201	89.1%	201	89.1%	
	RJ	26	EMSAD TANCOYOL	23	29	30	82	83	98.8%	83	98.8%	
	RJ	27	EMSAD AGUA FRÍA	24	21	23	68	71	95.8%	68	100.0%	
	RC	28	EMSAD BELLAVISTA DEL RIO	45	42	52	139	152	91.4%	145	95.9%	
	RS	30	EMSAD SAN MIGUEL TLAXCALTEPEC	58	45	43	146	183	79.8%	182	80.2%	
RJ	31	EMSAD VALLE VERDE	23	21	22	66	67	98.5%	67	98.5%		
RC	32	EMSAD SANTA MARÍA DE ÁLAMOS	26	22	22	70	78	89.7%	75	93.3%		
RQ	33	EMSAD BUENAVISTA	25	28	33	86	99	86.9%	98	87.8%		
RS	34	EMSAD ESCOLÁSTICAS	68	55	45	168	198	84.8%	198	84.8%		
TOTAL EMSAD				898	862	917	2,677	2,891	92.6%	2,868	93.3%	
TOTAL GENERAL				9,499	7,676	9,055	26,230	31,793	82.5%	31,645	82.9%	

Matrícula por Plantel y por Región

Semestre 2019A

REG MOD	N°	NOMBRE DEL PLANTEL	ALUMNOS				GRUPOS			
			2°	4°	6°	TOTAL	2°	4°	6°	TOTAL
RC ESC	5	CADEREYTA	432	403	481	1,316	10	10	11	31
RC ESC	6	TOLIMÁN	236	211	246	693	5	5	6	16
RC ESC	11	EZEQUIEL MONTES	372	275	328	975	9	7	8	24
RC ESC	14	SAN JOAQUÍN	176	147	154	477	4	4	4	12
RC ESC	24	VILLA PROGRESO	179	170	178	527	4	4	5	13
RC ESC	29	BERNAL	76	76	71	223	2	2	2	6
RC ESC	32	SAN ANTONIO DE LA CAL	113	80	76	269	3	2	2	7
RC ESC	33	EL PALMAR	107	69	105	281	3	2	3	8
RC ESC	35	VIZARRÓN	94	53	105	252	2	2	3	7
RC EMD	6	EMSAD EL COYOTE	54	34	65	153	2	1	2	5
RC EMD	7	EMSAD HIGUERILLAS	37	17	26	80	1	1	1	3
RC EMD	11	EMSAD PEÑA COLORADA	22	34	28	84	1	1	1	3
RC EMD	19	EMSAD SAN MIGUEL PALMAS	25	40	38	103	1	1	1	3
RC EMD	23	EMSAD SOMBRERETE	33	44	40	117	1	1	1	3
RC EMD	24	EMSAD CASA BLANCA	62	79	64	205	2	2	2	6
RC EMD	25	EMSAD EL RINCÓN	75	61	65	201	2	2	2	6
RC EMD	28	EMSAD BELLAVISTA DEL RÍO	48	44	53	145	1	1	2	4
RC EMD	32	EMSAD SANTA MARÍA DE ÁLAMOS	28	23	24	75	1	1	1	3
TOTAL REGIÓN CADEREYTA			2,169	1,860	2,147	6,176	54	49	57	160
RJ ESC	4	JALPAN	272	270	269	811	7	7	7	21
RJ ESC	23	AHUACATLÁN DE GUADALUPE	108	102	111	321	3	3	3	9
RJ ESC	25	LA LAGUNITA	64	56	74	194	2	2	2	6
RJ ESC	26	AGUA ZARCA	83	69	74	226	2	2	2	6
RJ ESC	27	PURÍSIMA DE ARISTA	74	76	79	229	2	2	2	6
RJ ESC	34	ARROYO SECO	51	38	53	142	2	1	2	5
RJ EMD	3	EMSAD CONCÁ	55	64	59	178	2	2	2	6
RJ EMD	8	EMSAD SANTA ÁGUEDA	28	30	31	89	1	1	1	3
RJ EMD	12	EMSAD CAMARGO	24	21	34	79	1	1	1	3
RJ EMD	13	EMSAD SAN PEDRO ESCANELA	57	54	58	169	2	2	2	6
RJ EMD	14	EMSAD TRES LAGUNAS	34	26	36	96	2	1	1	4
RJ EMD	18	EMSAD TILACO	30	24	43	97	1	1	1	3
RJ EMD	20	EMSAD LANDA DE MATAMOROS	51	55	49	155	2	2	2	6
RJ EMD	22	EMSAD PEÑA BLANCA	50	54	42	146	2	2	1	5
RJ EMD	26	EMSAD TANCOYOL	24	29	30	83	1	1	1	3
RJ EMD	27	EMSAD AGUA FRÍA	24	21	23	68	1	1	1	3
RJ EMD	31	EMSAD VALLE VERDE	23	21	23	67	1	1	1	3
TOTAL REGIÓN JALPAN			1,052	1,010	1,088	3,150	34	32	32	98
RQ ESC	1	SATÉLITE	736	675	687	2,098	15	15	16	46
RQ ESC	3	CORREGIDORA	663	597	549	1,809	16	15	15	46
RQ ESC	7	EL MARQUÉS	393	344	308	1,045	9	9	9	27
RQ ESC	8	AZTECA	571	473	476	1,520	13	13	13	39
RQ ESC	9	SANTA ROSA JÁUREGUI	467	404	407	1,278	11	10	11	32
RQ ESC		EXT. JOFRITO	80	64	78	222	2	2	2	6
RQ ESC	13	EPIGMENIO GONZÁLEZ	534	438	484	1,456	14	11	13	38
RQ ESC		EXT. DESARROLLO ACAD. Y DEP.	39	31	34	104	1	1	1	3
RQ ESC	17	CONSTITUCIÓN DE 1917	547	334	414	1,295	14	11	12	37
RQ ESC	19	BRAVO	149	118	105	372	4	3	3	10
RQ ESC	22	REAL DE SAN MIGUEL	616	462	429	1,507	14	11	11	36
RQ EMD	33	BUENAVISTA	34	31	33	98	1	1	1	3
TOTAL REGIÓN QUERÉTARO			4,829	3,971	4,004	12,804	114	102	107	323
RS ESC	2	AMEALCO	243	243	236	722	6	6	6	18
RS ESC	10	SAN JUAN DEL RÍO	738	531	646	1,915	17	14	16	47
RS ESC	12	TEQUISQUIAPAN	469	415	525	1,409	12	10	12	34
RS ESC		EXT. SAN NICOLÁS	86	76	69	231	2	2	2	6
RS ESC	15	CHICHIMEQUILLAS	225	213	235	673	6	5	6	17
RS ESC	16	EL COLORADO	276	286	284	846	6	7	7	20
RS ESC	18	VALLE DORADO	496	411	428	1,335	12	10	11	33
RS ESC	20	SANTIAGO MEXQUITILÁN	122	139	121	382	3	4	3	10
RS ESC	21	ARCILA	174	143	142	459	4	4	4	12
RS ESC	28	SAN ILDEFONSO	121	102	108	331	3	3	3	9
RS ESC	30	LA VALLA	93	69	116	278	3	2	3	8
RS ESC	31	LA GRIEGA	220	181	153	554	6	5	4	15
RS EMD	30	EMSAD SAN MIGUEL TLAXCALTEPEC	69	61	52	182	2	2	1	5
RS EMD	34	ESCOLÁSTICAS	81	65	52	198	2	2	2	6
TOTAL REGIÓN SAN JUAN DEL RÍO			3,413	2,935	3,167	9,515	84	76	80	240
TOTAL GENERAL			11,463	9,776	10,354	31,645	286	259	276	821



Matrícula por turno por Región

Semestre 2019A

REG	MOD	N°	NOMBRE DEL PLANTEL	MATUTINO				VESPERTINO				GRUPOS MATUTINO				GRUPOS VESPERTINO					
				2°	4°	6°	TOTAL	2°	4°	6°	TOTAL	Total	2°	4°	6°	TOTAL	2°	4°	6°	TOTAL	Total
RC	ESC	5	CADEREYTA	216	265	236	717	216	138	245	599	1,316	5	6	5	16	5	4	6	15	31
RC	ESC	6	TOLIMÁN	193	147	141	481	43	64	105	212	693	4	3	3	10	1	2	3	6	16
RC	ESC	11	EZEQUIEL MONTES	189	174	223	586	183	101	105	389	975	4	4	5	13	5	3	3	11	24
RC	ESC	14	SAN JOAQUÍN	176	147	154	477					477	4	4	4	12					12
RC	ESC	24	VILLA PROGRESO	179	170	178	527					527	4	4	5	13					13
RC	ESC	29	BERNAL	76	76	71	223					223	2	2	2	6					6
RC	ESC	32	SAN ANTONIO DE LA CAL	113	80	76	269					269	3	2	2	7					7
RC	ESC	33	EL PALMAR	107	69	105	281					281	3	2	3	8					8
RC	ESC	35	VIZARRÓN	94	53	105	252					252	2	2	3	7					7
RC	EMD	6	EMSD EL COYOTE	54	34	65	153					153	2	1	2	5					5
RC	EMD	7	EMSD HIGUERILLAS	37	17	26	80					80	1	1	1	3					3
RC	EMD	11	EMSD PEÑA COLORADA	22	34	28	84					84	1	1	1	3					3
RC	EMD	19	EMSD SAN MIGUEL PALMAS	25	40	38	103					103	1	1	1	3					3
RC	EMD	23	EMSD SOMBRERETE	33	44	40	117					117	1	1	1	3					3
RC	EMD	24	EMSD CASA BLANCA	62	79	64	205					205	2	2	2	6					6
RC	EMD	25	EMSD EL RINCÓN	75	61	65	201					201	2	2	2	6					6
RC	EMD	28	EMSD BELLAVISTA DEL RÍO	48	44	53	145					145	1	1	2	4					4
RC	EMD	32	SANTA MARÍA DE ÁLAMOS	28	23	24	75					75	1	1	1	3					3
TOTAL REGIÓN CADEREYTA				1,727	1,557	1,692	4,976	442	303	455	1,200	6,176	43	40	45	128	11	9	12	32	160
RJ	ESC	4	JALPAN	164	178	166	508	108	92	103	303	811	4	4	4	12	3	3	3	9	21
RJ	ESC	23	AHUACATLÁN DE GUADALUPE	108	102	111	321					321	3	3	3	9					9
RJ	ESC	25	LA LAGUNITA	64	56	74	194					194	2	2	2	6					6
RJ	ESC	26	AGUA ZARCA	83	69	74	226					226	2	2	2	6					6
RJ	ESC	27	PURÍSIMA DE ARISTA	74	76	79	229					229	2	2	2	6					6
RJ	ESC	34	ARROYO SECO	51	38	53	142					142	2	1	2	5					5
RJ	EMD	3	EMSD CONCA	55	64	59	178					178	2	2	2	6					6
RJ	EMD	8	EMSD SANTA ÁGUEDA	28	30	31	89					89	1	1	1	3					3
RJ	EMD	12	EMSD CAMARGO	24	21	34	79					79	1	1	1	3					3
RJ	EMD	13	EMSD SAN PEDRO ESCANELA	57	54	58	169					169	2	2	2	6					6
RJ	EMD	14	EMSD TRES LAGUNAS	34	26	36	96					96	2	1	1	4					4
RJ	EMD	18	EMSD TILACO	30	24	43	97					97	1	1	1	3					3
RJ	EMD	20	EMSD LANDA DE MATAMOROS	51	55	49	155					155	2	2	2	6					6
RJ	EMD	22	EMSD PEÑA BLANCA	50	54	42	146					146	2	2	1	5					5
RJ	EMD	26	EMSD TANCOYOL	24	29	30	83					83	1	1	1	3					3
RJ	EMD	27	EMSD AGUA FRÍA	24	21	23	68					68	1	1	1	3					3
RJ	EMD	31	EMSD VALLE VERDE	23	21	23	67					67	1	1	1	3					3
TOTAL REGIÓN JALPAN				944	918	985	2,847	108	92	103	303	3,150	31	29	29	89	3	3	3	9	98
RQ	ESC	1	SATÉLITE	349	400	359	1,108	387	275	328	990	2,098	7	8	8	23	8	7	8	23	46
RQ	ESC	3	CORREGIDORA	383	359	332	1,074	280	238	217	735	1,809	9	8	8	25	7	7	7	21	46
RQ	ESC	7	EL MARQUÉS	183	195	194	572	210	149	114	473	1,045	4	5	5	14	5	4	4	13	27
RQ	ESC	8	AZTECA	326	244	255	825	245	229	221	695	1,520	7	6	7	20	6	7	6	19	39
RQ	ESC	9	SANTA ROSA JÁUREGUI	270	220	244	734	197	184	163	544	1,278	6	5	6	17	5	5	5	15	32
RQ	ESC		EXT. JOFRITO	80	64	78	222					222	2	2	2	6					6
RQ	ESC	13	EPIGMEÑO GONZÁLEZ EXT. DESARROLLO. ACAD. Y DEP.	257	236	297	790	277	202	187	666	1,456	6	6	7	19	8	5	6	19	38
RQ	ESC		EXT. JOFRITO	39	31	34	104					104	1	1	1	3					3
RQ	ESC	17	CONSTITUCIÓN DE 1917	285	188	222	695	262	146	192	600	1,295	7	6	6	19	7	5	6	18	37
RQ	ESC	19	BRAVO	149	118	105	372					372	4	3	3	10					10
RQ	ESC	22	REAL DE SAN MIGUEL	323	214	226	763	293	248	203	744	1,507	7	5	6	18	7	6	5	18	36
RQ	EMD	33	BUENAVISTA	34	31	33	98					98	1	1	1	3					3
TOTAL REGIÓN QUERÉTARO				2,678	2,300	2,379	7,357	2,151	1,671	1,625	5,447	12,804	61	56	60	177	53	46	47	146	323
RS	ESC	2	AMEALCO	124	243	236	603	119			119	722	3	6	6	15	3			3	18
RS	ESC	10	SAN JUAN DEL RÍO	361	320	361	1,042	377	211	285	873	1,915	8	8	8	24	9	6	8	23	47
RS	ESC	12	TEQUISQUIAPAN	233	258	258	749	236	157	267	660	1,409	6	6	6	18	6	4	6	16	34
RS	ESC		EXT. SAN NICOLÁS	86	76	69	231					231	2	2	2	6					6
RS	ESC	15	CHICHIMEQUILLAS	121	128	139	388	104	85	96	285	673	3	3	3	9	3	2	3	8	17
RS	ESC	16	EL COLORADO	139	167	128	434	137	119	156	412	846	3	4	3	10	3	3	4	10	20
RS	ESC	18	VALLE DORADO	260	242	260	762	236	169	168	573	1,335	6	6	6	18	6	4	5	15	33
RS	ESC	20	SANTIAGO MEXQUITTLÁN	122	139	121	382					382	3	4	3	10					10
RS	ESC	21	ARCILA	174	143	142	459					459	4	4	4	12					12
RS	ESC	28	SAN ILDEFONSO	121	102	108	331					331	3	3	3	9					9
RS	ESC	30	LA VALLA	93	69	116	278					278	3	2	3	8					8
RS	ESC	31	LA GRIEGA	122	108	91	321	98	73	62	233	554	3	3	2	8	3	2	2	7	15
RS	EMD	30	EMSD SAN MIGUEL TLAXCALTEPEC	69	61	52	182					182	2	2	1	5					5
RS	EMD	34	EMSD ESCOLÁSTICAS	81	65	52	198					198	2	2	2	6					6
TOTAL REGIÓN SAN JUAN				2,106	2,121	2,133	6,360	1,307	814	1,034	3,155	9,515	51	55	52	158	33	21	28	82	240
TOTAL GENERAL				7,455	6,896	7,189	21,540	4,008	2,880	3,217	10,105	31,645	186	180	186	552	100	79	90	269	821

Matrícula por Género por Región

Semestre 2019A

REG	MOD	N°	NOMBRE DEL PLANTEL	HOMBRES				MUJERES				Total
				2	4	6	H	2	4	6	M	
RC	ESC	5	CADEREYTA	189	176	193	558	243	227	288	758	1,316
RC	ESC	6	TOLIMÁN	119	93	126	338	117	118	120	355	693
RC	ESC	11	EZEQUIEL MONTES	180	117	156	453	192	158	172	522	975
RC	ESC	14	SAN JOAQUÍN	74	61	67	202	102	86	87	275	477
RC	ESC	24	VILLA PROGRESO	83	58	92	233	96	112	86	294	527
RC	ESC	29	BERNAL	31	36	23	90	45	40	48	133	223
RC	ESC	32	SAN ANTONIO DE LA CAL	46	33	31	110	67	47	45	159	269
RC	ESC	33	EL PALMAR	49	27	49	125	58	42	56	156	281
RC	ESC	35	VIZARRÓN	46	32	43	121	48	21	62	131	252
RC	EMD	6	EMSAD EL COYOTE	23	18	31	72	31	16	34	81	153
RC	EMD	7	EMSAD HIGUERILLAS	22	6	11	39	15	11	15	41	80
RC	EMD	11	EMSAD PEÑA COLORADA	7	16	12	35	15	18	16	49	84
RC	EMD	19	EMSAD SAN MIGUEL PALMAS	10	17	16	43	15	23	22	60	103
RC	EMD	23	EMSAD SOMBRERETE	17	19	18	54	16	25	22	63	117
RC	EMD	24	EMSAD CASA BLANCA	20	34	29	83	42	45	35	122	205
RC	EMD	25	EMSAD EL RINCÓN	31	33	35	99	44	28	30	102	201
RC	EMD	28	EMSAD BELLAVISTA DEL RÍO	12	20	17	49	36	24	36	96	145
RC	EMD	32	EMSAD SANTA MARÍA DE ÁLAMOS	10	10	15	35	18	13	9	40	75
TOTAL REGIÓN CADEREYTA				969	806	964	2,739	1,200	1,054	1,183	3,437	6,176
RJ	ESC	4	JALPAN	130	128	111	369	142	142	158	442	811
RJ	ESC	23	AHUACATLÁN DE GUADALUPE	50	53	49	152	58	49	62	169	321
RJ	ESC	25	LA LAGUNITA	29	22	28	79	35	34	46	115	194
RJ	ESC	26	AGUA ZARCA	40	28	38	106	43	41	36	120	226
RJ	ESC	27	PURÍSIMA DE ARISTA	33	35	36	104	41	41	43	125	229
RJ	ESC	34	ARROYO SECO	22	17	22	61	29	21	31	81	142
RJ	EMD	3	EMSAD CONCÁ	26	25	28	79	29	39	31	99	178
RJ	EMD	8	EMSAD SANTA ÁGUEDA	14	15	12	41	14	15	19	48	89
RJ	EMD	12	EMSAD CAMARGO	11	12	16	39	13	9	18	40	79
RJ	EMD	13	EMSAD SAN PEDRO ESCANELA	29	23	22	74	28	31	36	95	169
RJ	EMD	14	EMSAD TRES LAGUNAS	18	7	13	38	16	19	23	58	96
RJ	EMD	18	EMSAD TILACO	14	9	21	44	16	15	22	53	97
RJ	EMD	20	EMSAD LANDA DE MATAMOROS	24	22	21	67	27	33	28	88	155
RJ	EMD	22	EMSAD PEÑA BLANCA	22	24	21	67	28	30	21	79	146
RJ	EMD	26	EMSAD TANCOYOL	15	16	20	51	9	13	10	32	83
RJ	EMD	27	EMSAD AGUA FRÍA	7	8	7	22	17	13	16	46	68
RJ	EMD	31	EMSAD VALLE VERDE	10	9	12	31	13	12	11	36	67
TOTAL REGIÓN JALPAN				494	453	477	1,424	558	557	611	1,726	3,150
RQ	ESC	1	SATÉLITE	293	276	265	834	443	399	422	1,264	2,098
RQ	ESC	3	CORREGIDORA	326	268	231	825	337	329	318	984	1,809
RQ	ESC	7	EL MARQUÉS	164	157	114	435	229	187	194	610	1,045
RQ	ESC	8	AZTECA	289	191	190	670	282	282	286	850	1,520
RQ	ESC	9	SANTA ROSA JÁUREGUI	213	171	159	543	254	233	248	735	1,278
RQ	ESC		EXT. JOFRITO	26	35	30	91	54	29	48	131	222
RQ	ESC	13	EPIGMEÑO GONZÁLEZ	244	209	200	653	290	229	284	803	1,456
RQ	ESC		EXT. DESARROLLO ACAD. Y DEP.	22	17	13	52	17	14	21	52	104
RQ	ESC	17	CONSTITUCIÓN DE 1917	264	135	167	566	283	199	247	729	1,295
RQ	ESC	19	BRAVO	64	44	43	151	85	74	62	221	372
RQ	ESC	22	REAL DE SAN MIGUEL	308	190	166	664	308	272	263	843	1,507
RQ	EMD	33	EMSAD BUENAVISTA	9	10	13	32	25	21	20	66	98
TOTAL REGIÓN QUERÉTARO				2,222	1,703	1,591	5,516	2,607	2,268	2,413	7,288	12,804
RS	ESC	2	AMEALCO	111	108	95	314	132	135	141	408	722
RS	ESC	10	SAN JUAN DEL RÍO	360	229	314	903	378	302	332	1,012	1,915
RS	ESC	12	TEQUISQUIAPAN	214	185	237	636	255	230	288	773	1,409
RS	ESC	12	EXT. SAN NICOLÁS	33	32	33	98	53	44	36	133	231
RS	ESC	15	CHICHIMEQUILLAS	95	118	100	313	130	95	135	360	673
RS	ESC	16	EL COLORADO	124	127	103	354	152	159	181	492	846
RS	ESC	18	VALLE DORADO	244	209	209	662	252	202	219	673	1,335
RS	ESC	20	SANTIAGO MEXQUITITLÁN	58	61	42	161	64	78	79	221	382
RS	ESC	21	ARCILA	77	55	56	188	97	88	86	271	459
RS	ESC	28	SAN ILDEFONSO	50	39	41	130	71	63	67	201	331
RS	ESC	30	LA VALLA	50	41	64	155	43	28	52	123	278
RS	ESC	31	LA GRIEGA	92	87	59	238	128	94	94	316	554
RS	EMD	30	EMSAD SAN MIGUEL TLAXCALTEPEC	30	27	14	71	39	34	38	111	182
RS	EMD	34	EMSAD ESCOLÁSTICAS	37	23	17	77	44	42	35	121	198
TOTAL REGIÓN SAN JUAN DEL RÍO				1,575	1,341	1,384	4,300	1,838	1,594	1,783	5,215	9,515
TOTAL GENERAL				5,260	4,303	4,416	13,979	6,203	5,473	5,990	17,666	31,645



Matrícula por edad por Región

Semestre 2019A

MOD	REG	Nº	NOMBRE DEL PLANTEL	<=15	16	17	18	19	20	21	22	23	24	>=25	TOTAL
ESC	RC	5	CADEREYTA	295	402	384	213	18	4	0	0	0	0	0	1,316
ESC	RC	6	TOLIMÁN	160	193	189	130	15	5	0	1	0	0	0	693
ESC	RC	11	EZEQUIEL MONTES	217	298	271	170	10	6	1	0	2	0	0	975
ESC	RC	14	SAN JOAQUÍN	116	138	135	69	16	1	0	0	2	0	0	477
ESC	RC	24	VILLA PROGRESO	122	151	161	81	11	1	0	0	0	0	0	527
ESC	RC	29	BERNAL	46	72	62	36	7	0	0	0	0	0	0	223
ESC	RC	32	SAN ANTONIO DE LA CAL	63	88	70	43	5	0	0	0	0	0	0	269
ESC	RC	33	EL PALMAR	83	76	68	51	3	0	0	0	0	0	0	281
ESC	RC	35	VIZARRÓN	60	65	72	46	7	2	0	0	0	0	0	252
EMD	RC	6	EMSAD EL COYOTE	31	35	49	32	4	2	0	0	0	0	0	153
EMD	RC	7	EMSAD HIGUERILLAS	24	25	16	13	2	0	0	0	0	0	0	80
EMD	RC	11	EMSAD PEÑA COLORADA	12	30	29	10	2	1	0	0	0	0	0	84
EMD	RC	19	EMSAD SAN MIGUEL PALMAS	17	28	39	16	3	0	0	0	0	0	0	103
EMD	RC	23	EMSAD SOMBRERETE	22	33	36	23	2	0	0	0	0	0	1	117
EMD	RC	24	EMSAD CASA BLANCA	44	64	67	27	2	0	1	0	0	0	0	205
EMD	RC	25	EMSAD EL RINCÓN	52	55	55	30	7	1	0	0	1	0	0	201
EMD	RC	28	EMSAD BELLAVISTA DEL RÍO	32	44	39	25	3	0	0	0	0	1	1	145
EMD	RC	32	EMSAD SANTA MARÍA DE ÁLAMOS	20	21	21	11	2	0	0	0	0	0	0	75
TOTAL REGIÓN CADEREYTA				1,416	1,818	1,763	1,026	119	23	2	1	5	1	2	6,176
				22.9%	29.4%	28.5%	16.6%	1.9%	0.4%	0.0%	0.0%	0.1%	0.0%	0.0%	
ESC	RJ	4	JALPAN	172	230	232	151	18	5	2	1	0	0	0	811
ESC	RJ	23	AHUACATLÁN DE GUADALUPE	55	97	86	71	9	2	1	0	0	0	0	321
ESC	RJ	25	LA LAGUNITA	42	60	63	25	3	1	0	0	0	0	0	194
ESC	RJ	26	AGUA ZARCA	54	71	58	39	4	0	0	0	0	0	0	226
ESC	RJ	27	PURÍSIMA DE ARISTA	50	72	56	44	6	1	0	0	0	0	0	229
ESC	RJ	34	ARROYO SECO	21	50	44	25	1	1	0	0	0	0	0	142
EMD	RJ	3	EMSAD CONCÁ	38	48	53	29	7	3	0	0	0	0	0	178
EMD	RJ	8	EMSAD SANTA ÁGUEDA	18	27	20	20	4	0	0	0	0	0	0	89
EMD	RJ	12	EMSAD CAMARGO	14	21	31	10	3	0	0	0	0	0	0	79
EMD	RJ	13	EMSAD SAN PEDRO ESCANELA	32	47	47	35	5	2	1	0	0	0	0	169
EMD	RJ	14	EMSAD TRES LAGUNAS	17	30	29	13	6	1	0	0	0	0	0	96
EMD	RJ	18	EMSAD TILACO	22	21	34	17	2	1	0	0	0	0	0	97
EMD	RJ	20	EMSAD LANDA DE MATAMOROS	34	44	49	26	2	0	0	0	0	0	0	155
EMD	RJ	22	EMSAD PEÑA BLANCA	34	44	43	22	2	1	0	0	0	0	0	146
EMD	RJ	26	EMSAD TANCOYOL	9	26	25	19	2	2	0	0	0	0	0	83
EMD	RJ	27	EMSAD AGUA FRÍA	10	28	19	10	0	0	0	0	0	0	1	68
EMD	RJ	31	EMSAD VALLE VERDE	10	23	19	14	0	1	0	0	0	0	0	67
TOTAL REGIÓN JALPAN				632	939	908	570	74	21	4	1	0	0	1	3,150
				20.1%	29.8%	28.8%	18.1%	2.3%	0.7%	0.1%	0.0%	0.0%	0.0%	0.0%	
ESC	RQ	1	SATÉLITE	431	603	634	365	55	7	0	3	0	0	0	2,098
ESC	RQ	3	CORREGIDORA	356	515	514	332	69	17	1	2	1	0	2	1,809
ESC	RQ	7	EL MARQUÉS	225	325	299	162	25	9	0	0	0	0	0	1,045
ESC	RQ	8	AZTECA	325	431	447	242	52	19	0	1	1	1	1	1,520
ESC	RQ	9	SANTA ROSA JÁUREGUI	271	370	380	214	33	5	4	1	0	0	0	1,278
ESC	RQ		EXT. JOFRITO	56	67	60	34	5	0	0	0	0	0	0	222
ESC	RQ	13	EPIGIMENIO GONZÁLEZ	313	402	399	279	43	16	3	0	0	1	0	1,456
ESC	RQ		EXT. DESARROLLO ACAD. Y DEP.	20	31	35	16	2	0	0	0	0	0	0	104
ESC	RQ	17	CONSTITUCIÓN DE 1917	270	342	366	244	54	12	4	2	1	0	0	1,295
ESC	RQ	19	BRAVO	88	119	90	64	7	3	1	0	0	0	0	372
ESC	RQ	22	REAL DE SAN MIGUEL	314	450	401	257	69	10	4	2	0	0	0	1,507
EMD	RQ	33	BUENAVISTA	30	23	26	17	2	0	0	0	0	0	0	98
TOTAL REGIÓN QUERÉTARO				2,699	3,678	3,651	2,226	416	98	17	11	3	2	3	12,804
				21.1%	28.7%	28.5%	17.4%	3.2%	0.8%	0.1%	0.1%	0.0%	0.0%	0.0%	
ESC	RS	2	AMEALCO	156	220	214	113	17	2	0	0	0	0	0	722
ESC	RS	10	SAN JUAN DEL RÍO	433	556	542	325	42	10	6	0	0	0	1	1,915
ESC	RS	12	TEQUISQUIAPAN	283	407	401	266	32	14	3	2	0	0	1	1,409
ESC	RS		EXT. SAN NICOLÁS	50	76	61	36	4	1	2	0	1	0	0	231
ESC	RS	15	CHICHIMEQUILLAS	137	200	203	112	17	3	0	1	0	0	0	673
ESC	RS	16	EL COLORADO	172	236	243	161	28	5	0	1	0	0	0	846
ESC	RS	18	VALLE DORADO	302	382	426	188	31	4	0	1	1	0	0	1,335
ESC	RS	20	SANTIAGO MEXQUITTLÁN	75	126	111	57	9	4	0	0	0	0	0	382
ESC	RS	21	ARCILA	115	137	122	77	6	1	1	0	0	0	0	459
ESC	RS	28	SAN ILDEFONSO	64	110	99	52	5	1	0	0	0	0	0	331
ESC	RS	30	LA VALLA	51	72	83	61	10	1	0	0	0	0	0	278
ESC	RS	31	LA GRIEGA	131	175	149	81	14	3	0	1	0	0	0	554
EMD	RS	30	EMSAD SAN MIGUEL TLAXCALTEPEC	43	59	46	29	3	2	0	0	0	0	0	182
EMD	RS	31	EMSAD ESCOLÁSTICAS	46	75	38	28	9	2	0	0	0	0	0	198
TOTAL REGIÓN SAN JUAN DEL RÍO				2,058	2,831	2,738	1,586	227	53	12	6	2	0	2	9,515
				21.6%	29.8%	28.8%	16.7%	2.4%	0.6%	0.1%	0.1%	0.0%	0.0%	0.0%	
TOTAL GENERAL				6,806	9,267	9,061	5,409	836	195	35	19	10	3	8	31,645
PARTICIPACIÓN TOTAL				21.5%	29.3%	28.6%	17.1%	2.6%	0.6%	0.1%	0.1%	0.0%	0.0%	0.0%	100%

Retención Generacional por Región

**Generación
2016B-2019A**
RETENCIÓN GENERACIONAL 16B-19A (PRELIMINAR)

MOC	REG	N°	NOMBRE DEL PLANTEL	INICIO 16B (1ero)	17A (2do)	RETEN- CIÓN (2do)	17B (3ro)	RETEN- CIÓN (3ro)	18A (4to)	RETEN- CIÓN (4to)	18B (5to)	RETEN- CIÓN (5to)	19A (6to)	RETENCIÓN N (6to)
ESC	RC	5	CADEREYTA	590	547	92.7%	519	88.0%	506	85.8%	489	82.9%	481	81.5%
ESC	RC	6	TOLIMÁN	292	282	96.6%	271	92.8%	254	87.0%	251	86.0%	246	84.2%
ESC	RC	11	EZEQUIEL MONTES	434	389	89.6%	370	85.3%	353	81.3%	334	77.0%	328	75.6%
ESC	RC	14	SAN JOAQUÍN	253	213	84.2%	192	75.9%	181	71.5%	159	62.8%	154	60.9%
ESC	RC	24	VILLA PROGRESO	234	221	94.4%	205	87.6%	198	84.6%	182	77.8%	178	76.1%
ESC	RC	29	BERNAL	93	85	91.4%	82	88.2%	74	79.6%	71	76.3%	71	76.3%
ESC	RC	32	SAN ANTONIO DE LA CAL	102	92	90.2%	83	81.4%	81	79.4%	80	78.4%	76	74.5%
ESC	RC	33	EL PALMAR	151	128	84.8%	120	79.5%	112	74.2%	105	69.5%	105	69.5%
ESC	RC	35	VIZARRÓN	127	119	93.7%	116	91.3%	115	90.6%	108	85.0%	105	82.7%
EMD	RC	6	EMSAD EL COYOTE	89	71	79.8%	66	74.2%	66	74.2%	65	73.0%	65	73.0%
EMD	RC	7	EMSAD HIGUERILLAS	28	28	100.0%	28	100.0%	26	92.9%	26	92.9%	26	92.9%
EMD	RC	11	EMSAD PEÑA COLORADA	46	37	80.4%	34	73.9%	30	65.2%	28	60.9%	28	60.9%
EMD	RC	19	EMSAD SAN MIGUEL PALMAS	53	43	81.1%	38	71.7%	38	71.7%	38	71.7%	38	71.7%
EMD	RC	23	EMSAD SOMBRERETE	53	50	94.3%	49	92.5%	45	84.9%	42	79.2%	40	75.5%
EMD	RC	24	EMSAD CASA BLANCA	103	89	86.4%	79	76.7%	71	68.9%	67	65.0%	64	62.1%
EMD	RC	25	EMSAD EL RINCÓN	90	82	91.1%	77	85.6%	73	81.1%	71	78.9%	65	72.2%
EMD	RC	28	EMSAD BELLA VISTA DEL RÍO	69	61	88.4%	60	87.0%	59	85.5%	56	81.2%	54	76.8%
EMD	RC	32	EMSAD SANTA MARÍA DE ÁLAMOS	42	33	78.6%	27	64.3%	25	59.5%	24	57.1%	24	57.1%
REGIÓN CADEREYTA				2,849	2,570	90.2%	2,416	84.8%	2,307	81.0%	2,196	77.1%	2,147	75.4%
ESC	RJ	4	JALPAN	355	326	91.8%	299	84.2%	295	83.1%	279	78.6%	269	75.8%
ESC	RJ	23	AHUACATLÁN DE GUADALUPE	139	127	91.4%	121	87.1%	113	81.3%	111	79.9%	111	79.9%
ESC	RJ	25	LA LAGUNITA	106	95	89.6%	86	81.1%	78	73.6%	76	71.7%	74	69.8%
ESC	RJ	26	AGUA ZARCA	97	94	96.9%	86	88.7%	81	83.5%	77	79.4%	74	76.3%
ESC	RJ	27	PURÍSIMA DE ARISTA	100	88	88.0%	81	81.0%	82	82.0%	79	79.0%	79	79.0%
ESC	RJ	34	ARROYO SECO	80	73	91.3%	65	81.3%	59	73.8%	54	67.5%	53	66.3%
EMD	RJ	3	EMSAD CONCÁ	81	78	96.3%	65	80.2%	57	70.4%	57	70.4%	59	72.8%
EMD	RJ	8	EMSAD SANTA ÁGUEDA	39	37	94.9%	36	92.3%	35	89.7%	34	87.2%	31	79.5%
EMD	RJ	12	EMSAD CAMARGO	45	42	93.3%	38	84.4%	36	80.0%	34	75.6%	34	75.6%
EMD	RJ	13	EMSAD SAN PEDRO ESCANELA	84	69	82.1%	63	75.0%	59	70.2%	59	70.2%	58	69.0%
EMD	RJ	14	EMSAD TRES LAGUNAS	50	46	92.0%	43	86.0%	39	78.0%	38	76.0%	36	72.0%
EMD	RJ	18	EMSAD TILACO	47	47	100.0%	44	93.6%	46	97.9%	44	93.6%	43	91.5%
EMD	RJ	20	EMSAD LÁNDIA DE MATAMOROS	72	57	79.2%	55	76.4%	51	70.8%	51	70.8%	49	68.1%
EMD	RJ	22	EMSAD PEÑA BLANCA	57	47	82.5%	44	77.2%	42	73.7%	42	73.7%	42	73.7%
EMD	RJ	26	EMSAD TANCYOVL	31	33	106.5%	30	96.8%	32	103.2%	31	100.0%	30	96.8%
EMD	RJ	27	EMSAD AGUA FRÍA	39	29	74.4%	26	66.7%	24	61.5%	23	59.0%	23	59.0%
EMD	RJ	31	EMSAD VALLE VERDE	33	30	90.9%	25	75.8%	23	69.7%	23	69.7%	23	69.7%
REGIÓN JALPAN				1,455	1,318	90.6%	1,207	83.0%	1,152	79.2%	1,112	76.4%	1,088	74.8%
ESC	RQ	1	SATÉLITE	814	820	100.7%	776	95.3%	734	90.2%	712	87.5%	687	84.4%
ESC	RQ	3	CORREGIDORA	811	713	87.9%	650	80.1%	602	74.2%	571	70.4%	549	67.7%
ESC	RQ	7	EL MARQUÉS	595	450	75.6%	403	67.7%	360	60.5%	328	55.1%	308	51.8%
ESC	RQ	8	AZTECA	793	655	82.6%	595	75.0%	535	67.5%	495	62.4%	476	60.0%
ESC	RQ	9	SANTA ROSA JÁUREGUI	583	511	87.7%	483	82.8%	435	74.6%	412	70.7%	407	69.8%
ESC	RQ		EXT. JOFRITO	99	95	96.0%	90	90.9%	87	87.9%	82	82.8%	78	78.8%
ESC	RQ	13	EPIGEMIO GONZÁLEZ	714	622	87.1%	591	82.8%	538	75.4%	521	73.0%	484	67.8%
ESC	RQ		EXT. DESARROLLO ACAD. Y DEP.	36	36	100.0%	34	94.4%	32	88.9%	34	94.4%	34	94.4%
ESC	RQ	17	CONSTITUCIÓN DE 1917	776	625	80.5%	565	72.8%	481	62.0%	450	58.0%	414	53.4%
ESC	RQ	19	BRAVO	213	159	74.6%	137	64.3%	120	56.3%	111	52.1%	105	49.3%
ESC	RQ	22	REAL DE SAN MIGUEL	694	573	82.6%	536	77.2%	486	70.0%	446	64.3%	429	61.8%
EMD	RQ	33	EMSAD BUENAVISTA	52	41	78.8%	37	71.2%	34	65.4%	33	63.5%	33	63.5%
REGIÓN QUERÉTARO				6,180	5,300	85.8%	4,897	79.2%	4,444	71.9%	4,195	67.9%	4,004	64.8%
ESC	RS	2	AMEALCO	282	259	91.8%	254	90.1%	243	86.2%	241	85.5%	236	83.7%
ESC	RS	10	SAN JUAN DEL RÍO	948	830	87.6%	790	83.3%	711	75.0%	672	70.9%	646	68.1%
ESC	RS	12	TEQUISQUIAPAN	620	576	92.9%	552	89.0%	547	88.2%	535	86.3%	525	84.7%
ESC	RS		EXT. SAN NICOLÁS	97	85	87.6%	81	83.5%	77	79.4%	69	71.1%	69	71.1%
ESC	RS	15	CHICHIMEQUILLAS	333	288	86.5%	259	77.8%	243	73.0%	240	72.1%	235	70.6%
ESC	RS	16	EL COLORADO	345	336	97.4%	333	96.5%	310	89.9%	300	87.0%	284	82.3%
ESC	RS	18	VALLE DORADO	627	567	90.4%	504	80.4%	460	73.4%	445	71.0%	428	68.3%
ESC	RS	20	SANTIAGO MEXQUITTLÁN	182	156	85.7%	141	77.5%	140	76.9%	124	68.1%	121	66.5%
ESC	RS	21	ARCILA	209	186	89.0%	174	83.3%	157	75.1%	147	70.3%	142	67.9%
ESC	RS	28	SAN ILDEFONSO	146	130	89.0%	122	83.6%	117	80.1%	109	74.7%	108	74.0%
ESC	RS	30	LA VALLA	143	129	90.2%	124	86.7%	115	80.4%	117	81.8%	116	81.1%
ESC	RS	31	LA GRIEGA	245	205	83.7%	185	75.5%	172	70.2%	164	66.9%	153	62.4%
EMD	RS	30	EMSAD SAN MIGUEL TLAXCALTEPEC	104	73	70.2%	66	63.5%	59	56.7%	53	51.0%	52	50.0%
EMD	RS	34	EMSAD ESCOLÁSTICAS	83	68	81.9%	61	73.5%	57	68.7%	50	60.2%	52	62.7%
REGIÓN SAN JUAN DEL RÍO				4,364	3,888	89.1%	3,646	83.5%	3,408	78.1%	3,266	74.8%	3,167	72.6%
TOTAL COBAQ				14,848	13,076	88.1%	12,166	81.9%	11,311	76.2%	10,769	72.5%	10,406	70.1%



Abandono Semestral por Región

Fin de semestre 2018B

MOD	REG	N°	NOMBRE DEL PLANTEL	INSCRIPCIÓN TOTAL 2018B			EXISTENCIAS FIN 2018B			% ABANDONO SEMESTRAL		
				H	M	TOTAL	H	M	TOTAL	H	M	TOTAL
ESC	RC	5	CADEREYTA	584	776	1,360	572	768	1,340	2.1%	1.0%	1.5%
ESC	RC	6	TOLIMÁN	355	370	725	348	365	713	2.0%	1.4%	1.7%
ESC	RC	11	EZEQUIEL MONTES	513	555	1,068	464	529	993	9.6%	4.7%	7.0%
ESC	RC	14	SAN JOAQUÍN	238	291	529	226	286	512	5.0%	1.7%	3.2%
ESC	RC	24	VILLA PROGRESO	256	300	556	247	293	540	3.5%	2.3%	2.9%
ESC	RC	29	BERNAL	95	137	232	95	134	229	0.0%	2.2%	1.3%
ESC	RC	32	SAN ANTONIO DE LA CAL	120	167	287	109	160	269	9.2%	4.2%	6.3%
ESC	RC	33	EL PALMAR	140	157	297	134	154	288	4.3%	1.9%	3.0%
ESC	RC	35	VIZARRÓN	125	136	261	122	135	257	2.4%	0.7%	1.5%
EMD	RC	6	EMSAD EL COYOTE	77	84	161	71	80	151	7.8%	4.8%	6.2%
EMD	RC	7	EMSAD HIGUERILLAS	41	43	84	39	41	80	4.9%	4.7%	4.8%
EMD	RC	11	EMSAD PEÑA COLORADA	37	52	89	36	50	86	2.7%	3.8%	3.4%
EMD	RC	19	EMSAD SAN MIGUEL PALMAS	47	62	109	42	60	102	10.6%	3.2%	6.4%
EMD	RC	23	EMSAD SOMBRERETE	58	68	126	53	63	116	8.6%	7.4%	7.9%
EMD	RC	24	EMSAD CASA BLANCA	91	133	224	88	130	218	3.3%	2.3%	2.7%
EMD	RC	25	EMSAD EL RINCÓN	115	113	228	102	108	210	11.3%	4.4%	7.9%
EMD	RC	28	EMSAD BELLAVISTA DEL RÍO	58	96	154	48	93	141	17.2%	3.1%	8.4%
EMD	RC	32	EMSAD SANTA MARÍA DE ÁLAMOS	38	51	89	35	42	77	7.9%	17.6%	13.5%
REGIÓN CADEREYTA				2,988	3,591	6,579	2,831	3,491	6,322	5.3%	2.8%	3.9%
ESC	RJ	4	JALPAN	400	444	844	374	439	813	6.5%	1.1%	3.7%
ESC	RJ	23	AHUACATLÁN DE GUADALUPE	162	176	338	157	172	329	3.1%	2.3%	2.7%
ESC	RJ	25	LA LAGUNITA	93	118	211	82	114	196	11.8%	3.4%	7.1%
ESC	RJ	26	AGUA ZARCA	116	132	248	108	128	236	6.9%	3.0%	4.8%
ESC	RJ	27	PURÍSIMA DE ARISTA	105	130	235	103	127	230	1.9%	2.3%	2.1%
ESC	RJ	34	ARROYO SECO	67	85	152	64	82	146	4.5%	3.5%	3.9%
EMD	RJ	3	EMSAD CONCÁ	77	101	178	74	97	171	3.9%	4.0%	3.9%
EMD	RJ	8	EMSAD SANTA ÁGUEDA	47	57	104	41	49	90	12.8%	14.0%	13.5%
EMD	RJ	12	EMSAD CAMARGO	40	41	81	39	41	80	2.5%	0.0%	1.2%
EMD	RJ	13	EMSAD SAN PEDRO ESCANELA	74	99	173	74	95	169	0.0%	4.0%	2.3%
EMD	RJ	14	EMSAD TRES LAGUNAS	44	62	106	38	58	96	13.6%	6.5%	9.4%
EMD	RJ	18	EMSAD TILACO	47	53	100	44	53	97	6.4%	0.0%	3.0%
EMD	RJ	20	EMSAD LANDA DE MATAMOROS	72	94	166	64	87	151	11.1%	7.4%	9.0%
EMD	RJ	22	EMSAD PEÑA BLANCA	69	79	148	67	78	145	2.9%	1.3%	2.0%
EMD	RJ	26	EMSAD TANCOYOL	51	33	84	51	32	83	0.0%	3.0%	1.2%
EMD	RJ	27	EMSAD AGUA FRÍA	27	53	80	22	46	68	18.5%	13.2%	15.0%
EMD	RJ	31	EMSAD VALLE VERDE	31	36	67	31	35	66	0.0%	2.8%	1.5%
REGIÓN JALPAN				1,522	1,793	3,315	1,433	1,733	3,166	5.8%	3.3%	4.5%
ESC	RQ	1	SATÉLITE	917	1,305	2,222	820	1,243	2,063	10.6%	4.8%	7.2%
ESC	RQ	3	CORREGIDORA	919	1,049	1,968	882	1,026	1,908	4.0%	2.2%	3.0%
ESC	RQ	7	EL MARQUÉS	492	683	1,175	448	634	1,082	8.9%	7.2%	7.9%
ESC	RQ	8	AZTECA	775	917	1,692	696	869	1,565	10.2%	5.2%	7.5%
ESC	RQ	9	SANTA ROSA JÁUREGUI	584	763	1,347	561	747	1,308	3.9%	2.1%	2.9%
ESC	RQ		EXT. JOFRITO	110	146	256	103	145	248	6.4%	0.7%	3.1%
ESC	RQ	13	EPIGMENIO GONZÁLEZ	759	866	1,625	690	819	1,509	9.1%	5.4%	7.1%
ESC	RQ		EXT. DESARROLLO. ACAD. Y DEP.	53	53	106	53	52	105	0.0%	1.9%	0.9%
ESC	RQ	17	CONSTITUCIÓN DE 1917	767	877	1,644	672	815	1,487	12.4%	7.1%	9.5%
ESC	RQ	19	BRAVO	184	236	420	156	227	383	15.2%	3.8%	8.8%
ESC	RQ	22	REAL DE SAN MIGUEL	751	910	1,661	711	887	1,598	5.3%	2.5%	3.8%
EMD	RQ	33	EMSAD BUENAVISTA	50	75	125	32	67	99	36.0%	10.7%	20.8%
REGIÓN QUERÉTARO				6,361	7,880	14,241	5,824	7,531	13,355	8.4%	4.4%	6.2%
ESC	RS	2	AMEALCO	336	427	763	327	418	745	2.7%	2.1%	2.4%
ESC	RS	10	SAN JUAN DEL RÍO	1,035	1,089	2,124	976	1,066	2,042	5.7%	2.1%	3.9%
ESC	RS	12	TEQUISQUIAPAN	693	825	1,518	677	818	1,495	2.3%	0.8%	1.5%
ESC	RS		EXT. SAN NICOLÁS	101	138	239	99	138	237	2.0%	0.0%	0.8%
ESC	RS	15	CHICHIMEQUILLAS	344	384	728	315	361	676	8.4%	6.0%	7.1%
ESC	RS	16	EL COLORADO	379	505	884	365	500	865	3.7%	1.0%	2.1%
ESC	RS	18	VALLE DORADO	745	742	1,487	727	732	1,459	2.4%	1.3%	1.9%
ESC	RS	20	SANTIAGO MEXQUITILÁN	184	237	421	160	222	382	13.0%	6.3%	9.3%
ESC	RS	21	ARCILA	217	282	499	210	278	488	3.2%	1.4%	2.2%
ESC	RS	28	SAN ILDEFONSO	142	209	351	131	199	330	7.7%	4.8%	6.0%
ESC	RS	30	LA VALLA	171	129	300	169	128	297	1.2%	0.8%	1.0%
ESC	RS	31	LA GRIEGA	285	349	634	272	334	606	4.6%	4.3%	4.4%
EMD	RS	30	EMSAD SAN MIGUEL TLAXCALTEPEC	83	121	204	77	118	195	7.2%	2.5%	4.4%
EMD	RS	34	EMSAD ESCOLÁSTICAS	87	126	213	73	121	194	16.1%	4.0%	8.9%
REGIÓN SAN JUAN DEL RÍO				4,802	5,563	10,365	4,578	5,433	10,011	4.7%	2.3%	3.4%
TOTAL COBAQ				15,673	18,827	34,500	14,666	18,188	32,854	6.4%	3.4%	4.8%



Aprobación y Reprobación por Región

Semestre 2018B

MOD	REG	N°	NOMBRE DEL PLANTEL	ALUMNOS (EXISTENCIA)	% APROBADOS EN FIN DE SEMESTRE 2018B	% REPROBADOS EN FIN DE SEMESTRE 2018B	% APROBADOS INCLUYENDO REGULARIZADOS SEMESTRE 2018B	% REPROBADOS INCLUYENDO REGULARIZADOS SEMESTRE 2018B
ESC	RC	5	CADEREYTA	1,355	85.2%	14.8%	85.9%	14.1%
ESC	RC	6	TOLIMÁN	724	87.4%	12.6%	90.2%	9.8%
ESC	RC	11	EZEQUIEL MONTES	1,051	70.2%	29.8%	70.6%	29.4%
ESC	RC	14	SAN JOAQUÍN	515	80.4%	19.6%	80.4%	19.6%
ESC	RC	24	VILLA PROGRESO	556	78.8%	21.2%	84.2%	15.8%
ESC	RC	29	BERNAL	230	87.8%	12.2%	92.2%	7.8%
ESC	RC	32	SAN ANTONIO DE LA CAL	287	83.3%	16.7%	84.7%	15.3%
ESC	RC	33	EL PALMAR	296	82.1%	17.9%	82.1%	17.9%
ESC	RC	35	VIZARRÓN	258	86.0%	14.0%	86.0%	14.0%
EMD	RC	6	EMSAD EL COYOTE	160	90.0%	10.0%	90.0%	10.0%
EMD	RC	7	EMSAD HIGUERILLAS	84	100.0%	0.0%	100.0%	0.0%
EMD	RC	11	EMSAD PEÑA COLORADA	89	84.3%	15.7%	84.3%	15.7%
EMD	RC	19	EMSAD SAN MIGUEL PALMAS	106	98.1%	1.9%	98.1%	1.9%
EMD	RC	23	EMSAD SOMBRERETE	124	87.9%	12.1%	87.9%	12.1%
EMD	RC	24	EMSAD CASA BLANCA	221	87.8%	12.2%	87.8%	12.2%
EMD	RC	25	EMSAD EL RINCÓN	226	80.1%	19.9%	80.1%	19.9%
EMD	RC	28	EMSAD BELLAVISTA DEL RÍO	146	91.1%	8.9%	91.1%	8.9%
EMD	RC	32	EMSAD SANTA MARÍA ÁLAMOS	88	88.6%	11.4%	88.6%	11.4%
REGIÓN CADEREYTA				6,516	82.7%	17.3%	83.8%	16.2%
ESC	RJ	4	JALPAN	841	86.3%	13.7%	87.9%	12.1%
ESC	RJ	23	AHUACATLÁN DE GUADALUPE	332	93.4%	6.6%	94.9%	5.1%
ESC	RJ	25	LA LAGUNITA	209	84.2%	15.8%	86.1%	13.9%
ESC	RJ	26	AGUA ZARCA	248	78.2%	21.8%	82.3%	17.7%
ESC	RJ	27	PURÍSIMA DE ARISTA	235	92.3%	7.7%	94.5%	5.5%
ESC	RJ	34	ARROYO SECO	150	83.3%	16.7%	83.3%	16.7%
EMD	RJ	3	EMSAD CONCÁ	175	89.1%	10.9%	89.1%	10.9%
EMD	RJ	8	EMSAD SANTA ÁGUEDA	102	96.1%	3.9%	96.1%	3.9%
EMD	RJ	12	EMSAD CAMARGO	81	96.3%	3.7%	96.3%	3.7%
EMD	RJ	13	EMSAD SAN PEDRO ESCANELA	173	96.0%	4.0%	96.0%	4.0%
EMD	RJ	14	EMSAD TRES LAGUNAS	105	94.3%	5.7%	94.3%	5.7%
EMD	RJ	18	EMSAD TILACO	100	94.0%	6.0%	94.0%	6.0%
EMD	RJ	20	EMSAD LANDE DE MATAMOROS	165	90.3%	9.7%	90.3%	9.7%
EMD	RJ	22	EMSAD PEÑA BLANCA	146	98.6%	1.4%	98.6%	1.4%
EMD	RJ	26	EMSAD TANCYOYOL	84	100.0%	0.0%	100.0%	0.0%
EMD	RJ	27	EMSAD AGUA FRÍA	77	97.4%	2.6%	97.4%	2.6%
EMD	RJ	31	EMSAD VALLE VERDE	67	98.5%	1.5%	98.5%	1.5%
REGIÓN JALPAN				3,290	89.9%	10.1%	91.0%	9.0%
ESC	RQ	1	SATÉLITE	2,209	75.5%	24.5%	78.0%	22.0%
ESC	RQ	3	CORREGIDORA	1,952	66.5%	33.5%	68.8%	31.2%
ESC	RQ	7	EL MARQUÉS	1,164	61.7%	38.3%	65.8%	34.2%
ESC	RQ	8	AZTECA	1,682	63.0%	37.0%	64.9%	35.1%
ESC	RQ	9	SANTA ROSA JÁUREGUI	1,342	67.4%	32.6%	67.9%	32.1%
ESC	RQ		EXT. JOFRITO	256	65.6%	34.4%	65.6%	34.4%
ESC	RQ	13	EPIGMENIO GONZÁLEZ	1,620	59.3%	40.7%	62.8%	37.2%
ESC	RQ		EXT. CENTRO DES. ACAD. DEP.	105	90.5%	9.5%	93.3%	6.7%
ESC	RQ	17	CONSTITUCIÓN DE 1917	1,621	48.0%	52.0%	48.7%	51.3%
ESC	RQ	19	BRAVO	418	71.1%	28.9%	75.6%	24.4%
ESC	RQ	22	REAL DE SAN MIGUEL	1,653	73.8%	26.2%	76.8%	23.2%
EMD	RQ	33	EMSAD BUENAVISTA	119	77.3%	22.7%	77.3%	22.7%
REGIÓN QUERÉTARO				14,141	65.5%	34.5%	67.8%	32.2%
ESC	RS	2	AMEALCO	762	81.8%	18.2%	83.2%	16.8%
ESC	RS	10	SAN JUAN DEL RÍO	2,113	68.8%	31.2%	69.0%	31.0%
ESC	RS	12	TEQUISQUIAPAN	1,512	74.7%	25.3%	75.1%	24.9%
ESC	RS		EXT. SAN NICOLÁS	239	81.2%	18.8%	81.2%	18.8%
ESC	RS	15	CHICHIMEQUILLAS	721	83.2%	16.8%	83.8%	16.2%
ESC	RS	16	EL COLORADO	884	61.4%	38.6%	62.7%	37.3%
ESC	RS	18	VALLE DORADO	1,485	73.1%	26.9%	75.4%	24.6%
ESC	RS	20	SANTIAGO MEXQUITTLÁN	420	64.0%	36.0%	68.3%	31.7%
ESC	RS	21	ARCILA	497	70.6%	29.4%	73.8%	26.2%
ESC	RS	28	SAN ILDEFONSO	348	87.1%	12.9%	87.1%	12.9%
ESC	RS	30	LA VALLA	299	75.6%	24.4%	75.9%	24.1%
ESC	RS	31	LA GRIEGA	633	61.6%	38.4%	72.4%	27.6%
EMD	RS	30	EMSAD SAN MIGUEL TLAXCALTEPE	202	70.3%	29.7%	70.3%	29.7%
EMD	RS	34	EMSAD ESCOLÁSTICAS	211	79.1%	20.9%	79.1%	20.9%
REGIÓN SAN JUAN DEL RÍO				10,326	72.4%	27.6%	74.1%	25.9%
TOTAL COBAQ				34,273	73.2%	26.8%	75.0%	25.0%

Estudiantes Regulares por Región

Semestre 2019A

MOD	REG	N°	NOMBRE DEL PLANTEL	REGULARES				INSCRIPCIÓN TOTAL	% REGULARES (INSCRIPCIÓN TOTAL)	MATRÍCULA (EXISTENCIA)	% REGULARES (EXISTENCIA)
				2°	4°	6°	TOTAL				
ESC	RC	5	CADEREYTA	414	356	460	1,230	1,316	93.5%	1,316	93.5%
ESC	RC	6	TOLIMÁN	224	190	235	649	693	93.7%	693	93.7%
ESC	RC	11	EZEQUIEL MONTES	293	220	297	810	977	82.9%	975	83.1%
ESC	RC	14	SAN JOAQUÍN	167	135	143	445	477	93.3%	477	93.3%
ESC	RC	24	VILLA PROGRESO	168	148	161	477	528	90.3%	527	90.5%
ESC	RC	29	BERNAL	72	72	65	209	226	92.5%	223	93.7%
ESC	RC	32	SAN ANTONIO DE LA CAL	104	75	66	245	269	91.1%	269	91.1%
ESC	RC	33	EL PALMAR	101	63	100	264	285	92.6%	281	94.0%
ESC	RC	35	VIZARRÓN	84	48	100	232	252	92.1%	252	92.1%
EMD	RC	6	EMSAD EL COYOTE	50	30	63	143	154	92.9%	153	93.5%
EMD	RC	7	EMSAD HIGUERILLAS	37	17	26	80	80	100.0%	80	100.0%
EMD	RC	11	EMSAD PEÑA COLORADA	15	32	26	73	84	86.9%	84	86.9%
EMD	RC	19	EMSAD SAN MIGUEL PALMAS	25	40	38	103	105	98.1%	103	100.0%
EMD	RC	23	EMSAD SOMBRERETE	32	38	36	106	118	89.8%	117	90.6%
EMD	RC	24	EMSAD CASA BLANCA	58	73	61	192	205	93.7%	205	93.7%
EMD	RC	25	EMSAD EL RINCÓN	70	52	57	179	201	89.1%	201	89.1%
EMD	RC	28	EMSAD BELLAVISTA DEL RIO	45	42	52	139	152	91.4%	145	95.9%
EMD	RC	32	EMSAD SANTA MARÍA DE ÁLAMOS	26	22	22	70	78	89.7%	75	93.3%
REGIÓN CADEREYTA				1,985	1,653	2,008	5,646	6,200	91.1%	6,176	91.4%
ESC	RJ	4	JALPAN	238	245	245	728	813	89.5%	811	89.8%
ESC	RJ	23	AHUACATLÁN DE GUADALUPE	105	99	109	313	323	96.9%	321	97.5%
ESC	RJ	25	LA LAGUNITA	60	55	71	186	195	95.4%	194	95.9%
ESC	RJ	26	AGUA ZARCA	68	64	68	200	229	87.3%	226	88.5%
ESC	RJ	27	PURÍSIMA DE ARISTA	71	71	78	220	231	95.2%	229	96.1%
ESC	RJ	34	ARROYO SECO	47	34	51	132	145	91.0%	142	93.0%
EMD	RJ	3	EMSAD CONCÁ	51	60	52	163	179	91.1%	178	91.6%
EMD	RJ	8	EMSAD SANTA ÁGUEDA	28	30	31	89	91	97.8%	89	100.0%
EMD	RJ	12	EMSAD CAMARGO	23	20	34	77	80	96.3%	79	97.5%
EMD	RJ	13	EMSAD SAN PEDRO ESCANELA	56	51	58	165	169	97.6%	169	97.6%
EMD	RJ	14	EMSAD TRES LAGUNAS	33	26	36	95	96	99.0%	96	99.0%
EMD	RJ	18	EMSAD TILACO	30	23	40	93	97	95.9%	97	95.9%
EMD	RJ	20	EMSAD LANDA DE MATAMOROS	48	54	47	149	155	96.1%	155	96.1%
EMD	RJ	22	EMSAD PEÑA BLANCA	50	53	42	145	146	99.3%	146	99.3%
EMD	RJ	26	EMSAD TANCOYOL	23	29	30	82	83	98.8%	83	98.8%
EMD	RJ	27	EMSAD AGUA FRÍA	24	21	23	68	71	95.8%	68	100.0%
EMD	RJ	31	EMSAD VALLE VERDE	23	21	22	66	67	98.5%	67	98.5%
REGIÓN JALPAN				978	956	1,037	2,971	3,170	93.7%	3,150	94.3%
ESC	RQ	1	SATÉLITE	664	534	579	1,777	2,108	84.3%	2,098	84.7%
ESC	RQ	3	CORREGIDORA	535	421	454	1,410	1,822	77.4%	1,809	77.9%
ESC	RQ	7	EL MARQUÉS	268	251	242	761	1,050	72.5%	1,045	72.8%
ESC	RQ	8	AZTECA	431	328	361	1,120	1,527	73.3%	1,520	73.7%
ESC	RQ	9	SANTA ROSA JÁUREGUI	354	260	320	934	1,283	72.8%	1,278	73.1%
ESC	RQ		EXT. JOFRITO	68	46	72	186	223	83.4%	222	83.8%
ESC	RQ	13	EPIGMENTO GONZÁLEZ	392	286	361	1,039	1,464	71.0%	1,456	71.4%
ESC	RQ		EXT. DESARROLLO. ACAD. Y DEP.	36	30	33	99	104	95.2%	104	95.2%
ESC	RQ	17	CONSTITUCIÓN DE 1917	332	166	301	799	1,309	61.0%	1,295	61.7%
ESC	RQ	19	BRAVO	131	98	87	316	372	84.9%	372	84.9%
ESC	RQ	22	REAL DE SAN MIGUEL	501	368	407	1,276	1,516	84.2%	1,507	84.7%
EMD	RQ	33	EMSAD BUENAVISTA	25	28	33	86	99	86.9%	98	87.8%
REGIÓN QUERÉTARO				3,737	2,816	3,250	9,803	12,877	76.1%	12,804	76.6%
ESC	RS	2	AMEALCO	217	203	227	647	725	89.2%	722	89.6%
ESC	RS	10	SAN JUAN DEL RÍO	613	383	493	1,489	1,917	77.7%	1,915	77.8%
ESC	RS	12	TEQUISQUIAPAN	379	315	490	1,184	1,413	83.8%	1,409	84.0%
ESC	RS		EXT. SAN NICOLÁS	78	59	61	198	231	85.7%	231	85.7%
ESC	RS	15	CHICHIMEQUILLAS	199	179	222	600	677	88.6%	673	89.2%
ESC	RS	16	EL COLORADO	181	185	229	595	850	70.0%	846	70.3%
ESC	RS	18	VALLE DORADO	404	334	393	1,131	1,335	84.7%	1,335	84.7%
ESC	RS	20	SANTIAGO MEXQUITILÁN	94	108	103	305	386	79.0%	382	79.8%
ESC	RS	21	ARCILA	138	105	127	370	462	80.1%	459	80.6%
ESC	RS	28	SAN ILDEFONSO	116	94	100	310	331	93.7%	331	93.7%
ESC	RS	30	LA VALLA	78	57	93	228	282	80.9%	278	82.0%
ESC	RS	31	LA GRIEGA	176	129	134	439	556	79.0%	554	79.2%
EMD	RS	30	EMSAD SAN MIGUEL TLAXCALTEPEC	58	45	43	146	183	79.8%	182	80.2%
EMD	RS	34	EMSAD ESCOLÁSTICAS	68	55	45	168	198	84.8%	198	84.8%
REGIÓN SAN JUAN DEL RÍO				2,799	2,251	2,760	7,810	9,546	81.8%	9,515	82.1%
TOTAL COBAQ				9,499	7,676	9,055	26,230	31,793	82.5%	31,645	82.9%



Capacitaciones por Región

Semestre 2019A

MOD	REG	N°	NOMBRE DEL PLANTEL	4° SEMESTRE							6° SEMESTRE							TOTAL 4° SEMESTRE	TOTAL 6° SEMESTRE	TOTAL GENERAL						
				TECNOLOGÍAS DE LA INFORMACIÓN Y COMUNICACIÓN	REDES Y TELECOMUNICACIONES	ASISTENTE ADMINISTRATIVO	DESARROLLO DE NEGOCIOS	ASISTENTE DE OPERACIONES LOGÍSTICAS	CONTROL DE CALIDAD	INGLÉS	INFORMÁTICA	ASISTENTE ADMINISTRATIVO	DESARROLLO DE NEGOCIOS	ASISTENTE DE OPERACIONES LOGÍSTICAS	CONTROL DE CALIDAD	INGLÉS										
ESC	RC	5	CADEREYTA	124	76	203											403	207	274						481	884
ESC	RC	6	TOLIMAN	125		86											211	165	81						246	457
ESC	RC	11	EZEQUIEL MONTES	78		197											275	85	243						328	603
ESC	RC	14	SAN JOAQUÍN	75		72											147	76	78						154	301
ESC	RC	24	VILLA PROGRESO	89		81											170	109	69						178	348
ESC	RC	29	BERNAL	36		40											76	38	33						71	147
ESC	RC	32	SAN ANTONIO DE LA CAL	80													80	76							76	156
ESC	RC	33	EL PALMAR	69													69	62	43						105	174
ESC	RC	35	VIZARRÓN	53													53	105							105	158
EMD	RC	6	EMSA EL COYOTE	34													34	65							65	99
EMD	RC	7	EMSA HIGUERILLAS	17													17	26							26	43
EMD	RC	11	EMSA PEÑA COLORADA	34													34	28							28	62
EMD	RC	19	EMSA SAN MIGUEL PALMAS	40													40	38							38	78
EMD	RC	23	EMSA SOMBRETE	44													44	40							40	84
EMD	RC	24	EMSA CASA BLANCA	79													79	64							64	143
EMD	RC	25	EMSA EL RINCÓN	61													61	65							65	126
EMD	RC	28	EMSA BELLAVISTA DEL RÍO	44													44	53							53	97
EMD	RC	32	EMSA SANTA MARÍA DE ÁLAMOS	23													23	24							24	47
REGIÓN CADEREYTA				1,105	76	679	0	0	0	0	0	0	0	0	0	0	1,860	1,326	821	0	0	0	0	0	2,147	4,007
ESC	RJ	4	JALPAN	118	29	123											270	117	152						269	539
ESC	RJ	23	AHUACATLÁN DE GUADALUPE	68	34												102	111							111	213
ESC	RJ	25	LA LAGUNITA	56													56	74							74	130
ESC	RJ	26	AGUA ZARCA	69													69	74							74	143
ESC	RJ	27	PURÍSIMA DE ARISTA	76													76	79							79	155
ESC	RJ	34	ARROYO SECO	38													38	53							53	91
EMD	RJ	3	EMSA CONCA	64													64	59							59	123
EMD	RJ	8	EMSA SANTA ÁGUEDA	30													30	31							31	61
EMD	RJ	12	EMSA CAMARGO	21													21	34							34	55
EMD	RJ	13	EMSA SAN PEDRO ESCANELA	54													54	58							58	112
EMD	RJ	14	EMSA TRES LAGUNAS	26													26	36							36	62
EMD	RJ	18	EMSA TILACO	24													24	43							43	67
EMD	RJ	20	EMSA LANDA DE MATAMOROS	55													55	49							49	104
EMD	RJ	22	EMSA PEÑA BLANCA	54													54	42							42	96
EMD	RJ	26	EMSA TANCYOLO	29													29	30							30	59
EMD	RJ	27	EMSA AGUA FRÍA	21													21	23							23	44
EMD	RJ	31	EMSA VALLE VERDE	21													21	23							23	44
REGIÓN JALPAN				824	63	123	0	0	0	0	0	0	0	0	0	0	1,010	936	152	0	0	0	0	0	1,088	2,098
ESC	RQ	1	SÁTELITE	189		179	216	91									675	228	158	218	83				687	1,362
ESC	RQ	3	CORREGIDORA	95	81	167	91	163									597	172	210	18	149				549	1,146
ESC	RQ	7	EL MARQUÉS	142	36	166											344	161	147						308	652
ESC	RQ	8	AZTECA	67	70	145	191										473	127	126	223					476	949
ESC	RQ	9	SANTA ROSA JÁUREGUI	151		162	91										404	148	153	106					407	811
ESC	RQ		EXT. JOFRITO				64										64			78					78	142
ESC	RQ	13	EPÍGMENIO GONZÁLEZ	165		103	170										438	181	127	176					484	922
ESC	RQ		EXT. DESARROLLO. ACAD. Y DEP.	31													31	34							34	65
ESC	RQ	17	CONSTITUCIÓN DE 1917	92	24	94	124										334	152	107	155					414	748
ESC	RQ	19	BRAVO			118											118		105						105	223
ESC	RQ	22	REAL DE SAN MIGUEL	92	77	206											462	194	157				78		429	891
EMD	RQ	33	EMSA BUENAVISTA	31													31	33							33	64
REGIÓN QUERÉTARO				1,055	288	1,340	947	254	0	87	0	0	0	0	0	0	3,971	1,430	1,290	974	232	0	78	0	4,004	7,975
ESC	RS	2	AMEALCO	85		34	80										243	83	42	72			39		236	479
ESC	RS	10	SAN JUAN DEL RÍO	135	76	131	112		77								531	239	166	158		83			646	1,177
ESC	RS	12	TEQUISQUIAPAN	204		211											415	262	263						525	940
ESC	RS		EXT. SAN NICOLÁS			76											76		69						69	145
ESC	RS	15	CHICHIMEQUILLAS			213											213		235						235	448
ESC	RS	16	EL COLORADO	85	42	159											286	116	168						284	570
ESC	RS	18	VALLE DORADO	124		169	118										411	127	143	158					428	839
ESC	RS	20	SANTIAGO MEXQUITILÁN	100		39											139	88	33						121	260
ESC	RS	21	ARCILA	40			103										143	39		103					142	285
ESC	RS	28	SAN ILDEFONSO	102													102	108							108	210
ESC	RS	30	LA VALLA	40		29											69	76	40						116	185
ESC	RS	31	LA GRIEGA			181											181		153						153	334
EMD	RS	30	EMSA SAN MIGUEL TLAXCALTEPEC	61													61	52							52	113
EMD	RS	34	EMSA																							

Matrícula en el PC SINEMS (SNB) por Región Semestre 2019A

MOD	REG	N°	NOMBRE DEL PLANTEL	ALUMNOS TOTAL	PLANTEL SNB	MATRÍCULA PBC-SINEMS	PARTICIPACIÓN DEL TOTAL (6176)	PARTICIPACIÓN DEL PBC (6176)
ESC	RC	5	CADEREYTA	1,316	Sí	1,316	21.3%	21.3%
ESC	RC	6	TOLIMÁN	693	Sí	693	11.2%	11.2%
ESC	RC	11	EZEQUIEL MONTES	975	Sí	975	15.8%	15.8%
ESC	RC	14	SAN JOAQUÍN	477	Sí	477	7.7%	7.7%
ESC	RC	24	VILLA PROGRESO	527	Sí	527	8.5%	8.5%
ESC	RC	29	BERNAL	223	Sí	223	3.6%	3.6%
ESC	RC	32	SAN ANTONIO DE LA CAL	269	Sí	269	4.4%	4.4%
ESC	RC	33	EL PALMAR	281	Sí	281	4.5%	4.5%
ESC	RC	35	VIZARRÓN Y EMSAD 9	252	Sí	252	4.1%	4.1%
EMD	RC	6	EMSAD EL COYOTE	153	Sí	153	2.5%	2.5%
EMD	RC	7	EMSAD HIGUERILLAS	80	Sí	80	1.3%	1.3%
EMD	RC	11	EMSAD PEÑA COLORADA	84	Sí	84	1.4%	1.4%
EMD	RC	19	EMSAD SAN MIGUEL PALMAS	103	Sí	103	1.7%	1.7%
EMD	RC	23	EMSAD SOMBRERETE	117	Sí	117	1.9%	1.9%
EMD	RC	24	EMSAD CASA BLANCA	205	Sí	205	3.3%	3.3%
EMD	RC	25	EMSAD EL RINCÓN	201	Sí	201	3.3%	3.3%
EMD	RC	28	EMSAD BELLAVISTA DEL RÍO	145	Sí	145	2.3%	2.3%
EMD	RC	32	EMSAD SANTA MARÍA DE ÁLAMOS	75	Sí	75	1.2%	1.2%
REGIÓN CADEREYTA				6,176	18	6,176	100.0%	19.9%
ESC	RJ	4	JALPAN	811	Sí	811	25.7%	26.3%
ESC	RJ	23	AHUACATLÁN DE GUADALUPE	321	Sí	321	10.2%	10.4%
ESC	RJ	25	LA LAGUNITA	194	Sí	194	6.2%	6.3%
ESC	RJ	26	AGUA ZARCA	226	Sí	226	7.2%	7.3%
ESC	RJ	27	PURÍSIMA DE ARISTA	229	Sí	229	7.3%	7.4%
ESC	RJ	34	ARROYO SECO	142	Sí	142	4.5%	4.6%
EMD	RJ	3	EMSAD CONCÁ	178	Sí	178	5.7%	5.8%
EMD	RJ	8	EMSAD SANTA ÁGUEDA	89	Sí	89	2.8%	2.9%
EMD	RJ	12	EMSAD CAMARGO	79	Sí	79	2.5%	2.6%
EMD	RJ	13	EMSAD SAN PEDRO ESCANELA	169	Sí	169	5.4%	5.5%
EMD	RJ	14	EMSAD TRES LAGUNAS	96	Sí	96	3.0%	3.1%
EMD	RJ	18	EMSAD TILACO	97	Sí	97	3.1%	3.1%
EMD	RJ	20	EMSAD LANDA DE MATAMOROS	155	Sí	155	4.9%	5.0%
EMD	RJ	22	EMSAD PEÑA BLANCA	146	Sí	146	4.6%	4.7%
EMD	RJ	26	EMSAD TANCYOYOL	83	Sí	83	2.6%	2.7%
EMD	RJ	27	EMSAD AGUA FRÍA	68	No			
EMD	RJ	31	EMSAD VALLE VERDE	67	Sí	67	2.1%	2.2%
REGIÓN JALPAN				3,150	16	3,082	97.8%	9.9%
ESC	RQ	1	SATÉLITE	2,098	Sí	2,098	16.4%	16.8%
ESC	RQ	3	CORREGIDORA	1,809	Sí	1,809	14.1%	14.5%
ESC	RQ	7	EL MARQUÉS	1,045	Sí	1,045	8.2%	8.4%
ESC	RQ	8	AZTECA	1,520	Sí	1,520	11.9%	12.2%
ESC	RQ	9	SANTA ROSA JAUREGUI	1,278	Sí	1,278	10.0%	10.2%
ESC	RQ		EXT. JOFRITO	222	No			
ESC	RQ	13	EPIGMENTIO GONZÁLEZ	1,456	Sí	1,456	11.4%	11.7%
ESC	RQ		EXT. DESARROLLO, ACAD. Y DEP.	104	No			
ESC	RQ	17	CONSTITUCIÓN DE 1917	1,295	Sí	1,295	10.1%	10.4%
ESC	RQ	19	BRAVO	372	Sí	372	2.9%	3.0%
ESC	RQ	22	REAL DE SAN MIGUEL	1,507	Sí	1,507	11.8%	12.1%
EMD	RQ	33	EMSAD BUENAVISTA	98	Sí	98	0.8%	0.8%
REGIÓN QUERÉTARO				12,804	10	12,478	97.5%	40.2%
ESC	RS	2	AMEALCO	722	Sí	722	7.6%	7.8%
ESC	RS	10	SAN JUAN DEL RÍO	1,915	Sí	1,915	20.1%	20.6%
ESC	RS	12	TEQUISQUIAPAN	1,409	Sí	1,409	14.8%	15.2%
ESC	RS		EXT. SAN NICOLÁS	231	No			
ESC	RS	15	CHICHIMEQUILLAS	673	Sí	673	7.1%	7.2%
ESC	RS	16	EL COLORADO	846	Sí	846	8.9%	9.1%
ESC	RS	18	VALLE DORADO	1,335	Sí	1,335	14.0%	14.4%
ESC	RS	20	SANTIAGO MEXQUITITLÁN	382	Sí	382	4.0%	4.1%
ESC	RS	21	ARCILA	459	Sí	459	4.8%	4.9%
ESC	RS	28	SAN ILDEFONSO	331	Sí	331	3.5%	3.6%
ESC	RS	30	LA VALLA	278	Sí	278	2.9%	3.0%
ESC	RS	31	LA GRIEGA	554	Sí	554	5.8%	6.0%
EMD	RS	30	EMSAD SAN MIGUEL TLAXCALTEPEC	182	Sí	182	1.9%	2.0%
EMD	RS	34	EMSAD ESCOLÁSTICAS	198	Sí	198	2.1%	2.1%
REGIÓN SAN JUAN DEL RÍO				9,515	13	9,284	97.6%	29.9%
TOTAL GENERAL				31,645	57	31,020	98.0%	100%



Becas Otorgadas

Semestre 2019A

MOD	REG	N°	NOMBRE DE PLANTEL	BECAS FEDERALES		APOYOS DEL COBAQ		BECAS COBAQ		BECAS MUNICIPALES	TOTAL
				Benito Juárez	Exención de pago (Inscrip. y Reinscrip.) Apoyo Social	Exención de pago (Inscrip. y Reinscrip.) Hijos de Trabajadores	Beca Académica del 50 % por promedio	Beca Académica del 100 % por promedio	"Beca para todos" (Mun. Querétaro)		
ESCOLARIZADA	RQ	1	SATÉLITE	1617	72	14	372	84	183	2342	
	RS	2	AMEALCO	654	35	7	83	19	0	798	
	RQ	3	CORREGIDORA	1153	81	9	219	60	10	1532	
	RJ	4	JALPAN	774	33	7	164	98	0	1076	
	RC	5	CADEREYTA	1220	63	10	194	40	0	1527	
	RC	6	TOLIMÁN	640	61	14	109	29	0	853	
	RQ	7	EL MARQUÉS	744	32	6	70	15	13	880	
	RQ	8	AZTECA	1259	38	7	119	20	51	1494	
	RQ	9	SANTA ROSA JÁUREGUI	1313	8	4	132	18	77	1552	
	RS	10	SAN JUAN DEL RÍO	1185	52	10	206	42	0	1495	
	RC	11	EZEQUIEL MONTES	825	171	6	169	74	0	1245	
	RS	12	TEQUISQUIAPAN	973	54	5	372	138	0	1542	
	RQ	13	EPIGMENIO GONZÁLEZ	1191	34	18	143	36	73	1495	
	RC	14	SAN JOAQUÍN	422	30	3	74	38	0	567	
	RS	15	CHICHIMEQUILLAS	504	26	0	135	18	0	683	
	RS	16	EL COLORADO	432	19	1	108	20	3	583	
	RQ	17	CONSTITUCIÓN DE 1917	1043	27	0	62	18	37	1187	
	RS	18	VALLE DORADO	644	94	5	289	94	0	1126	
	RQ	19	BRAVO	246	14	4	45	11	1	321	
	RS	20	SANTIAGO MEXQUITLÁN	353	23	1	46	6	0	429	
	RS	21	ARCILA	215	31	1	84	17	0	348	
	RQ	22	REAL DE SAN MIGUEL	1075	17	3	222	58	84	1459	
	RJ	23	AHUACATLÁN DE GUADALUPE	235	40	6	86	23	0	390	
	RC	24	VILLA PROGRESO	481	29	5	91	41	0	647	
	RJ	25	LA LAGUNITA	102	30	3	41	3	0	179	
	RJ	26	AGUA ZARCA	230	21	1	49	22	0	323	
	RJ	27	PURÍSIMA DE ARISTA	196	28	2	72	20	0	318	
	RS	28	SAN ILDEFONSO	178	13	0	68	13	0	272	
	RC	29	BERNAL	225	55	1	43	6	0	330	
	RS	30	LA VALLA	0	37	0	37	5	0	79	
	RS	31	LA GRIEGA	490	31	0	81	8	0	610	
	RC	32	SAN ANTONIO DE LA CAL	255	66	4	48	10	0	383	
	RC	33	EL PALMAR	249	30	1	47	9	0	336	
	RJ	34	ARROYO SECO	111	11	0	36	19	0	177	
	RC	35	VIZARRÓN	235	20	1	47	14	0	317	
TOTAL ESCOLARIZADA				21,469	1,426	159	4,163	1,146	532	28,895	
EMSAD	RJ	3	EMSAD CONCÁ	143	9	0	41	16	0	209	
	RC	6	EMSAD EL COYOTE	138	8	1	25	5	0	177	
	RC	7	EMSAD HIGUERILLAS	75	32	0	7	1	0	115	
	RJ	8	EMSAD SANTA ÁGUEDA	75	22	0	20	6	0	123	
	RC	11	EMSAD PEÑA COLORADA	64	1	0	17	6	0	88	
	RJ	12	EMSAD CAMARGO	75	18	0	16	7	0	116	
	RJ	13	EMSAD SAN PEDRO ESCANELA	157	3	2	55	8	0	225	
	RJ	14	EMSAD TRES LAGUNAS	82	23	1	35	16	0	157	
	RJ	18	EMSAD TILACO	87	18	2	13	3	0	123	
	RC	19	EMSAD SAN MIGUEL PALMAS	106	0	0	26	11	0	143	
	RJ	20	EMSAD LANDA DE MATAMOROS	92	4	1	40	8	0	145	
	RJ	22	EMSAD PEÑA BLANCA	55	6	0	29	27	0	117	
	RC	23	EMSAD SOMBRERETE	112	2	0	24	14	0	152	
	RC	24	EMSAD CASA BLANCA	204	13	3	23	0	0	243	
	RC	25	EMSAD EL RINCÓN	181	15	0	13	4	0	213	
	RJ	26	EMSAD TANCYOLO	79	27	0	11	5	0	122	
	RJ	27	EMSAD AGUA FRÍA	66	33	0	21	13	0	133	
RC	28	EMSAD BELLAVISTA DEL RÍO	128	22	0	44	18	0	212		
RS	30	EMSAD SAN MIGUEL TLAXCALTEPEC	174	25	0	17	6	0	222		
RJ	31	EMSAD VALLE VERDE	52	18	0	14	10	0	94		
RC	32	EMSAD SANTA MARÍA ÁLAMOS	70	13	0	13	3	0	99		
RQ	33	EMSAD BUENAVISTA	63	4	0	22	12	0	101		
RS	34	EMSAD ESCOLÁSTICAS	89	24	0	11	0	0	124		
TOTAL EMSAD				2,367	340	10	537	199	0	3,453	
TOTAL COBAQ				23,836	1,766	169	4,700	1,345	532	32,348	

Bibliotecas. Títulos y Volúmenes

Semestre 2019A

MOD	REG	N°	NOMBRE DEL PLANTEL	USUARIOS	TÍTULOS	VOLÚMENES
MODALIDAD ESCOLARIZADA	RQ	1	SATELITE	1,762	2,091	9,886
	RS	2	AMEALCO	1,642	1,990	5,782
	RQ	3	CORREGIDORA	2,804	3,156	7,529
	RJ	4	JALPAN	757	3,969	9,241
	RC	5	CADEREYTA	1,050	2,500	6,699
	RC	6	TOLIMAN	2,024	2,882	6,252
	RQ	7	EL MARQUES	352	4,646	9,628
	RQ	8	AZTECA	518	3,552	8,486
	RQ	9	SANTA ROSA JAUREGUI EXT. JOFRITO	2,831	3,448	7,537
	RS	10	SAN JUAN DEL RIO	2,128	2,824	7,289
	RC	11	EZEQUIEL MONTES	978	2,687	6,146
	RS	12	TEQUISQUIAPAN	1,413	2,012	5,347
	RS		EXT. SAN NICOLÁS			
	RQ	13	EPIGMENIO GONZALEZ	2,000	4,363	11,360
	RQ		EXT. CENTRO DES. ACAD. DEP.	101	879	1,863
	RC	14	SAN JOAQUIN	2,506	1,428	3,743
	RS	15	CHICHIMEQUILLAS	940	1,195	3,998
	RS	16	EL COLORADO	1,250	1,744	3,985
	RQ	17	CONSTITUCION DE 1917	1,150	2,121	5,992
	RS	18	VALLE DORADO	3,428	1,660	5,078
	RQ	19	BRAVO	245	1,706	4,042
	RS	20	SANTIAGO MEXQUITITLAN	1,328	1,010	3,171
	RS	21	ARCILA	2,208	1,277	3,753
	RQ	22	REAL DE SAN MIGUEL	2,329	2,114	3,101
	RJ	23	AHUACATLAN DE GUADALUPE	321	744	3,036
	RC	24	VILLA PROGRESO	638	859	1,736
	RJ	25	LA LAGUNITA	204	852	3,981
	RJ	26	AGUA ZARCA	915	647	3,349
	RJ	27	PURISIMA DE ARISTA	250	643	3,234
	RS	28	SAN ILDEFONSO	525	662	3,113
	RC	29	BERNAL	226	695	1,966
	RS	30	LA VALLA	278	268	332
	RS	31	LA GRIEGA	1,094	1,140	4,420
	RC	32	SAN ANTONIO DE LA CAL	301	426	3,329
	RC	33	EL PALMAR	274	613	2,770
RJ	34	ARROYO SECO	122	828	3,178	
RC	35	VIZARRON	269	572	3,118	
Total Escolarizada				41,161	64,203	177,470
MODALIDAD EMSAD	RJ	3	EMSAD CONCA	548	873	3,886
	RC	6	EMSAD EL COYOTE	790	859	3,719
	RC	7	EMSAD HIGUERILLAS	63	550	3,436
	RJ	8	EMSAD SANTA AGUEDA	148	439	2,465
	RC	11	EMSAD PEÑA COLORADA	478	675	2,176
	RJ	12	EMSAD CAMARGO	798	599	3,048
	RJ	13	EMSAD SAN PEDRO ESCANELA	181	740	3,518
	RJ	14	EMSAD TRES LAGUNAS	20	589	3,044
	RJ	18	EMSAD TILACO	178	348	3,046
	RC	19	EMSAD SAN MIGUEL PALMAS	103	597	3,072
	RJ	20	EMSAD LANDA DE MATAMOROS	155	579	3,067
	RJ	22	EMSAD PEÑA BLANCA	160	746	2,368
	RC	23	EMSAD SOMBRERETE	428	645	2,491
	RC	24	EMSAD CASA BLANCA	375	396	2,269
	RC	25	EMSAD EL RINCON	203	545	3,006
	RJ	26	EMSAD TANCOYOL	92	628	3,046
	RJ	27	EMSAD AGUA FRIA	213	598	1,963
	RC	28	EMSAD BELLAVISTA DEL RIO	146	537	1,976
RS	30	EMSAD SAN MIGUEL TLAXCALTEPEC	204	331	964	
RJ	31	EMSAD VALLE VERDE	424	487	778	
RC	32	EMSAD SANTA MARÍA ÁLAMOS	75	669	3,231	
RQ	33	EMSAD BUENAVISTA	99	543	813	
RS	34	EMSAD ESCOLÁSTICAS	315	94	268	
Total EMSAD				6,196	13,067	57,650
Total general				47,357	77,270	235,120



Personal en el COBAQ

Semestre 2019A

MOD	REG	N°	NOMBRE DEL PLANTEL	Directivo			Administrativo			Docente			Total Personal	
				Hombres	Mujeres	Total	Hombres	Mujeres	Total	Hombres	Mujeres	Total		
Administración Central	AC		Dirección General	8		8	4	3	7			0	15	
	AC		Dirección Jurídica	1		1	1	4	5			0	6	
	AC		Dirección Administrativa	6	1	7	27	20	47			0	54	
	AC		Dirección Académica	4	7	11	9	16	25			0	36	
	AC		Dirección de Planeación, Programación y Presupuesto	2	2	4	2	4	6			0	10	
	AC		Dirección de Recursos Humanos	3	2	5	5	14	19			0	24	
	AC		Dirección de Vinculación	2	1	3		2	2			0	5	
	AC		Unidad de Calidad y Mejora Continua		1	1	2		2	2			0	3
	AC		Unidad de Información Institucional	3		3	1	2	3			0	6	
	AC		Contraloría Interna	1	1	2	1	4	5			0	7	
AC		Preparatoria Abierta	1		1	3	9	12	1	2	3	16		
ADMINISTRACIÓN CENTRAL				31	15	46	55	78	133	1	2	3	182	
MOD	REG	N°	NOMBRE DEL PLANTEL	Directivo			Administrativo			Docente			Total Personal	
				Hombres	Mujeres	Total	Hombres	Mujeres	Total	Hombres	Mujeres	Total		
Modalidad Escolarizada	RQ	1	SATÉLITE	3		3	13	21	34	33	34	67	104	
	RS	2	AMEALCO	1	1	2	9	8	17	17	13	30	49	
	RQ	3	CORREGIDORA	2	1	3	12	21	33	31	31	62	98	
	RJ	4	JALPAN	1	1	2	8	13	21	16	9	25	48	
	RC	5	CADEREYTA	3		3	13	12	25	25	10	35	63	
	RC	6	TOLIMÁN	1	1	2	11	8	19	15	6	21	42	
	RQ	7	EL MARQUÉS	3		3	13	11	24	23	15	38	65	
	RQ	8	AZTECA	2	1	3	15	15	30	29	27	56	89	
	RQ	9	SANTA ROSA JÁUREGUI	2	1	3	17	11	28	15	30	45	76	
	RS	10	SAN JUAN DEL RÍO		2	2	16	12	28	38	22	60	90	
	RC	11	EZEQUIEL MONTES	2		2	10	9	19	18	12	30	51	
	RS	12	TEQUISQUIAPAN	2	1	3	10	15	25	27	26	53	81	
	RQ	13	EPIGMEÑO GONZÁLEZ	2	2	4	12	19	31	20	37	57	92	
	RC	14	SAN JOAQUÍN	1	1	2	7	6	13	9	9	18	33	
	RS	15	CHICHIMEQUILLAS	2		2	7	8	15	6	17	23	40	
	RS	16	EL COLORADO	1	2	3	6	11	17	13	17	30	50	
	RQ	17	CONSTITUCIÓN DE 1917	1	2	3	10	16	26	24	23	47	76	
	RS	18	VALLE DORADO	1	2	3	11	11	22	23	19	42	67	
	RQ	19	BRAVO		1	1	7	5	12	11	4	15	28	
	RS	20	SANTIAGO MEXQUITTLÁN		1	1	8	3	11	8	10	18	30	
	RS	21	ARCILA	1		1	8	4	12	10	12	22	35	
	RQ	22	REAL DE SAN MIGUEL	2	1	3	7	15	22	25	26	51	76	
	RJ	23	AHUACATLÁN DE GUADALUPE		1	1	5	6	11	9	4	13	25	
	RC	24	VILLA PROGRESO	1		1	3	6	9	8	5	13	23	
	RJ	25	LA LAGUNITA		1	1	5	3	8	6	1	7	16	
	RJ	26	AGUA ZARCA	1		1	5	2	7	6	5	11	19	
	RJ	27	PURÍSIMA DE ARISTA	1		1	1	6	7	6	6	12	20	
	RS	28	SAN ILDEFONSO	1		1	3	4	7	4	10	14	22	
	RC	29	BERNAL	1		1	2	3	5	3	5	8	14	
	RS	30	LA VALLA	1		1	1	5	6	5	10	15	22	
	RS	31	LA GRIEGA	1		1	3	5	8	9	11	20	29	
	RC	32	SAN ANTONIO DE LA CAL	1		1	4	2	6	5	3	8	15	
	RC	33	EL PALMAR		1	1	2	3	5	5	7	12	18	
	RJ	34	ARROYO SECO	1		1	4	1	5	3	5	8	14	
	RC	35	VIZARRÓN DE MONTES	1		1	2	1	3	7	6	13	17	
TOTAL ESCOLARIZADA				43	24	67	270	301	571	512	487	999	1,637	
Modalidad EMSAD	RJ	3	EMSAD CONCA		1	1	2	2	4	3	2	5	10	
	RC	6	EMSAD EL COYOTE		1	1	1	2	3	2	4	6	10	
	RC	7	EMSAD HIGUERILLAS	1		1	2	1	3	4	1	5	9	
	RJ	8	EMSAD SANTA ÁGUEDA	1	1	2	1	1	2		5	5	9	
	RC	11	EMSAD PEÑA COLORADA	1		1	3		3	2	3	5	9	
	RJ	12	EMSAD CAMARGO		1	1	2	1	3	4	1	5	9	
	RJ	13	EMSAD SAN PEDRO ESCANELA	1	1	2	1	1	2	4	4	8	12	
	RJ	14	EMSAD TRES LAGUNAS		1	1	2	1	3	3	2	5	9	
	RJ	18	EMSAD TILACO	1		1	2	1	3	2	3	5	9	
	RC	19	EMSAD SAN MIGUEL PALMAS	1		1	2	1	3	2	3	5	9	
	RJ	20	EMSAD LANDA DE MATAMOROS		1	1	2	1	3	2	4	6	10	
	RJ	22	EMSAD PEÑA BLANCA	1		1	2	1	3	1	4	5	9	
	RC	23	EMSAD SOMBRERETE		2	2	2		2	3	1	4	8	
	RC	24	EMSAD CASA BLANCA	1		1	3		3		4	4	8	
	RC	25	EMSAD EL RINCÓN	1		1	2	1	3	2	4	6	10	
	RJ	26	EMSAD TANCOYOL		2	2	1	1	2	2	3	5	9	
	RJ	27	EMSAD AGUA FRÍA	1	1	2	1	1	1	2	3	5	8	
RC	28	EMSAD BELLAVISTA DEL RÍO	2		2	1	1	2	1	4	5	9		
RS	30	EMSAD SAN MIGUEL TLAXCALTEPEC		1	1	1	3	4	4	1	5	10		
RJ	31	EMSAD VALLE VERDE	1	1	2			0	3	2	5	7		
RC	32	EMSAD SANTA MARÍA ÁLAMOS	1	1	2			0	3	2	5	7		
RQ	33	EMSAD BUENAVISTA	1		1	2	1	3	2	3	5	9		
RS	34	EMSAD ESCOLÁSTICAS	1		1	2	1	3	1	5	6	10		
TOTAL EMSAD				16	15	31	37	21	58	52	68	120	209	
TOTAL GENERAL				90	54	144	362	400	762	565	557	1,122	2,028	



Equipo de Cómputo en el COBAQ

Semestre 2019A

ADSCRIPCIÓN	PC's		Lap Top		Impresoras		Computadoras	Servidores	Total Computadoras
	Acad	Advo	Acad	Advo	Acad	Advo			
Dirección General		176		45		47	221	8	229
CECADE		2		2		1	4	0	4
Preparatoria Abierta		12		0		1	12	0	12
TOTAL							237	8	245

MOD	REG	NUM	NOMBRE DEL PLANTEL	PC'S	Laptop	Impresora	Proyector	Proyector Interactivo	Servidor	Computadoras uso académico	Computadoras uso administrativo	Relación Estudiante /Computadora
MODALIDAD ESCOLARIZADA	RQ	1	SATÉLITE	172	13	8	18	9	4	169	20	12
	RS	2	AMEALCO	103	6	4	18	15	1	101	9	7
	RQ	3	CORREGIDORA	118	10	3	12	6	2	119	11	15
	RJ	4	JALPAN	120	12	7	13	15	0	119	13	7
	RC	5	CADEREYTA	145	13	1	16	0	2	148	12	9
	RC	6	TOLIMÁN	117	6	4	12	0	2	108	17	6
	RQ	7	EL MARQUÉS	60	7	6	0	0	1	54	14	19
	RQ	8	AZTECA	163	28	5	33	0	4	170	25	9
	RQ	9	SANTA ROSA JÁUREGUI	104	0	0	0	0	4	108	0	12
	RQ		EXT. JOFRITO	53	1	2	3	0	2	53	3	4
	RS	10	SAN JUAN DEL RÍO	151	14	1	5	22	4	152	17	13
	RC	11	EZEQUIEL MONTES	109	12	8	4	14	1	108	14	9
	RS	12	TEQUISQUIAPAN	176	11	5	6	12	7	173	21	8
	RS		EXT. SAN NICOLÁS	32	3	1	1	3	1	32	4	7
	RQ	13	EPIGMENIO GONZÁLEZ	169	21	4	14	0	5	173	22	8
	RQ		EXT. CENTRO DES. ACAD. DEP.	41	3	3	2	1	1	41	4	3
	RC	14	SAN JOAQUÍN	60	6	4	2	13	0	60	6	8
	RS	15	CHICHIMEQUILLAS	116	10	8	11	2	3	116	13	6
	RS	16	EL COLORADO	105	5	4	8	0	1	99	12	9
	RQ	17	CONSTITUCIÓN DE 1917	159	17	9	14	0	4	161	19	8
	RS	18	VALLE DORADO	112	13	8	5	19	5	118	12	11
	RQ	19	BRAVO	64	9	4	4	7	2	69	6	5
	RS	20	SANTIAGO MEXQUITTLÁN	54	7	7	9	0	1	58	4	7
	RS	21	ARCILA	56	7	7	2	9	1	58	6	8
	RQ	22	REAL DE SAN MIGUEL	116	8	4	19	1	0	111	13	14
	RJ	23	AHUACATLAN DE GUADALUPE	68	9	4	2	7	0	72	5	4
	RC	24	VILLA PROGRESO	57	7	2	1	9	2	61	5	9
	RJ	25	LA LAGUNITA	58	6	2	7	0	1	61	4	3
	RJ	26	AGUA ZARCA	59	8	4	8	1	1	64	4	4
	RJ	27	PURÍSIMA DE ARISTA	60	9	4	9	0	0	64	5	4
	RS	28	SAN ILDEFONSO	56	6	5	3	6	2	56	8	6
	RC	29	BERNAL	53	4	4	8	0	1	55	3	4
	RS	30	LA VALLA	54	1	3	2	3	2	54	3	5
	RS	31	LA GRIEGA	45	3	0	0	4	0	44	4	13
	RC	32	SAN ANTONIO DE LA CAL	75	8	5	8	1	0	76	7	4
RC	33	EL PALMAR	56	9	4	10	0	2	59	8	5	
RJ	34	ARROYO SECO	57	12	3	8	0	0	66	3	2	
RC	35	VIZARRÓN	53	3	4	1	7	2	55	3	5	
TOTAL ESCOLARIZADA				3426	327	161	298	186	71	3465	359	8
Modalidad EMSAD	RJ	3	EMSAD CONCÁ	60	9	1	1	7	0	62	7	3
	RC	6	EMSAD EL COYOTE	51	11	4	8	0	1	59	4	3
	RC	7	EMSAD HIGUERILLAS	40	7	6	7	0	1	44	4	2
	RJ	8	EMSAD SANTA ÁGUEDA	38	8	5	5	4	0	43	3	2
	RC	11	EMSAD PEÑA COLORADA	48	6	4	5	0	2	54	2	2
	RJ	12	EMSAD CAMARGO	37	8	8	2	4	2	44	3	2
	RJ	13	EMSAD SAN PEDRO ESCANELA	50	6	3	3	3	1	54	3	3
	RJ	14	EMSAD TRES LAGUNAS	50	7	3	3	7	1	55	3	2
	RJ	18	EMSAD TILACO	47	6	5	1	5	1	47	7	2
	RC	19	EMSAD SAN MIGUEL PALMAS	46	9	13	8	0	1	54	2	2
	RJ	20	EMSAD LANDA DE MATAMOROS	56	10	5	2	7	2	64	4	2
	RJ	22	EMSAD PEÑA BLANCA	48	5	3	5	0	2	53	2	3
	RC	23	EMSAD SOMBRERETE	53	5	3	0	5	2	57	3	2
	RC	24	EMSAD CASA BLANCA	50	5	4	5	0	2	54	3	4
	RC	25	EMSAD EL RINCÓN	54	6	6	4	4	1	59	2	3
	RJ	26	EMSAD Tancoyol	31	3	4	4	0	1	33	2	3
	RJ	27	EMSAD AGUA FRÍA	39	4	4	2	4	1	42	2	2
	RC	28	EMSAD BELLAVISTA DEL RÍO	33	5	3	2	4	1	36	3	4
RS	30	EMSAD SAN MIGUEL TLAXCALTEPEC	51	9	4	2	6	2	59	3	3	
RJ	31	EMSAD VALLE VERDE	30	1	0	0	1	1	32	0	2	
RC	32	EMSAD SANTA MARÍA DE ÁLAMOS	47	4	4	5	0	2	40	13	2	
RQ	33	EMSAD BUENAVISTA	52	5	4	1	4	1	58	0	2	
RS	34	EMSAD ESCOLÁSTICAS	53	5	4	1	6	3	59	2	3	
TOTAL EMSAD				1064	144	100	76	71	31	1162	77	2
TOTAL GENERAL				4490	471	261	374	257	102	4627	436	7

Infraestructura por uso real de espacios

Semestre 2019A

MOD	REG	N°	NOMBRE DEL PLANTEL	AULAS	LABORATORIOS	TALLERES	ANEXOS	TOTAL ESPACIOS EDUCATIVOS
MODALIDAD ESCOLARIZADA	RQ	1	SATÉLITE	25	3	2	22	52
	RS	2	AMEALCO	16	2	1	16	35
	RQ	3	CORREGIDORA	25	2	2	21	50
	RJ	4	JALPAN	14	1	2	21	38
	RC	5	CADEREYTA	16	3	2	15	36
	RC	6	TOLIMÁN	9	2	1	14	26
	RQ	7	EL MARQUÉS	14	2	1	16	33
	RQ	8	AZTECA	20	3	2	24	49
	RQ	9	SANTA ROSA JÁUREGUI	16	3	1	21	41
	RQ		EXT. JOFRITO	6	0	1	4	11
	RS	10	SAN JUAN DEL RÍO	20	3	2	20	45
	RC	11	EZEQUIEL MONTES	13	2	1	13	29
	RS	12	TEQUISQUIAPAN	17	3	2	16	38
	RS		EXT. SAN NICOLÁS	6	0	1	4	11
	RQ	13	EPIGMEÑO GONZÁLEZ	21	3	2	22	48
	RQ		EXT. DESARROLLO ACAD. Y DEP.	3	1	1	4	9
	RC	14	SAN JOAQUÍN	13	1	1	13	28
	RS	15	CHICHIMEQUILLAS	9	2	1	14	26
	RS	16	EL COLORADO	10	2	1	14	27
	RQ	17	CONSTITUCIÓN DE 1917	20	3	2	21	46
	RS	18	VALLE DORADO	17	2	1	18	38
	RQ	19	BRAVO	10	1	1	8	20
	RS	20	SANTIAGO MEXQUITILÁN	9	1	1	13	24
	RS	21	ARCILA	12	1	1	7	21
	RQ	22	REAL DE SAN MIGUEL	18	2	2	10	32
	RJ	23	AHUACATLÁN DE GUADALUPE	9	1	1	11	22
	RC	24	VILLA PROGRESO	12	1	1	8	22
	RJ	25	LA LAGUNITA	6	1	1	8	16
	RJ	26	AGUA ZARCA	7	1	1	4	13
	RJ	27	PURÍSIMA DE ARISTA	6	0	1	7	14
	RS	28	SAN ILDEFONSO	8	1	1	8	18
	RC	29	BERNAL	7	0	1	6	14
	RS	30	LA VALLA	7	1	1	7	16
	RS	31	LA GRIEGA	8	1	1	8	18
	RC	32	SAN ANTONIO DE LA CAL	6	1	1	8	16
RC	33	EL PALMAR	8	0	1	1	10	
RJ	34	ARROYO SECO	5	1	1	4	11	
RC	35	VIZARRÓN	6	1	1	6	14	
TOTAL ESCOLARIZADO				454	58	48	457	1,017
MODALIDAD EMSAD	RJ	3	EMSAD CONCÁ	6	0	1	7	14
	RC	6	EMSAD EL COYOTE	5	1	1	6	13
	RC	7	EMSAD HIGUERILLAS	3	1	1	5	10
	RJ	8	EMSAD SANTA ÁGUEDA	3	0	1	6	10
	RC	11	EMSAD PEÑA COLORADA	4	1	1	7	13
	RJ	12	EMSAD CAMARGO	3	0	1	4	8
	RJ	13	EMSAD SAN PEDRO ESCANELA	5	0	1	6	12
	RJ	14	EMSAD TRES LAGUNAS	4	0	1	5	10
	RJ	18	EMSAD TILACO	3	0	1	8	12
	RC	19	EMSAD SAN MIGUEL PALMAS	3	0	1	8	12
	RJ	20	EMSAD LANDA DE MATAMOROS	6	0	1	3	10
	RJ	22	EMSAD PEÑA BLANCA	4	0	1	5	10
	RC	23	EMSAD SOMBRERETE	4	0	1	3	8
	RC	24	EMSAD CASA BLANCA	6	0	1	7	14
	RC	25	EMSAD EL RINCÓN	6	0	1	4	11
	RJ	26	EMSAD TANCOYOL	3	0	1	1	5
	RJ	27	EMSAD AGUA FRÍA	3	0	1	2	6
	RC	28	EMSAD BELLAVISTA DEL RÍO	4	0	1	5	10
RS	30	EMSAD SAN MIGUEL TLAXCALTEPEC	6	1	1	6	14	
RJ	31	EMSAD VALLE VERDE	3	0	1	1	5	
RC	32	EMSAD SANTA MARÍA DE ÁLAMOS	3	0	1	3	7	
RQ	33	EMSAD BUENAVISTA	4	0	1	1	6	
RS	34	EMSAD ESCOLÁSTICAS	6	0	1	3	10	
TOTAL EMSAD				97	4	23	106	230
TOTAL COBAQ				551	62	71	563	1,247



Becas otorgadas por Región

Enero – Junio 2019

MOD	REG	N°	NOMBRE DE PLANTEL	BECAS FEDERALES	APOYOS DEL COBAQ		BECAS COBAQ		BECAS MUNICIPALES	TOTAL
				Benito Juárez	Exención de pago (Inscrip. y Reinscrip.) Apoyo Social	Exención de pago (Inscrip. y Reinscrip.) Hijos de Trabajadores	Beca Académica del 50 % por promedio	Beca Académica del 100 % por promedio	"Beca para todos" (Mun. Querétaro)	TOTAL
ESC	RC	5	CADEREYTA	1220	63	10	194	40	0	1527
ESC	RC	6	TOLIMÁN	640	61	14	109	29	0	853
ESC	RC	11	EZEQUIEL MONTES	825	171	6	169	74	0	1245
ESC	RC	14	SAN JOAQUÍN	422	30	3	74	38	0	567
ESC	RC	24	VILLA PROGRESO	481	29	5	91	41	0	647
ESC	RC	29	BERNAL	225	55	1	43	6	0	330
ESC	RC	32	SAN ANTONIO DE LA CAL	255	66	4	48	10	0	383
ESC	RC	33	EL PALMAR	249	30	1	47	9	0	336
ESC	RC	35	VIZARRÓN	235	20	1	47	14	0	317
EMD	RC	6	EMSAD EL COYOTE	138	8	1	25	5	0	177
EMD	RC	7	EMSAD HIGUERILLAS	75	32	0	7	1	0	115
EMD	RC	11	EMSAD PEÑA COLORADA	64	1	0	17	6	0	88
EMD	RC	19	EMSAD SAN MIGUEL PALMAS	106	0	0	26	11	0	143
EMD	RC	23	EMSAD SOMBRERETE	112	2	0	24	14	0	152
EMD	RC	24	EMSAD CASA BLANCA	204	13	3	23	0	0	243
EMD	RC	25	EMSAD EL RINCÓN	181	15	0	13	4	0	213
EMD	RC	28	EMSAD BELLAVISTA DEL RÍO	128	22	0	44	18	0	212
EMD	RC	32	EMSAD SANTA MARÍA ÁLAMOS	70	13	0	13	3	0	99
REGIÓN CADEREYTA				5,630	631	49	1,014	323	0	7,647
ESC	RJ	4	JALPAN	774	33	7	164	98	0	1076
ESC	RJ	23	AHUACATLÁN DE GUADALUPE	235	40	6	86	23	0	390
ESC	RJ	25	LA LAGUNITA	102	30	3	41	3	0	179
ESC	RJ	26	AGUA ZARCA	230	21	1	49	22	0	323
ESC	RJ	27	PURÍSIMA DE ARISTA	196	28	2	72	20	0	318
ESC	RJ	34	ARROYO SECO	111	11	0	36	19	0	177
EMD	RJ	3	EMSAD CONCÁ	143	9	0	41	16	0	209
EMD	RJ	8	EMSAD SANTA ÁGUEDA	75	22	0	20	6	0	123
EMD	RJ	12	EMSAD CAMARGO	75	18	0	16	7	0	116
EMD	RJ	13	EMSAD SAN PEDRO ESCANELA	157	3	2	55	8	0	225
EMD	RJ	14	EMSAD TRES LAGUNAS	82	23	1	35	16	0	157
EMD	RJ	18	EMSAD TILACO	87	18	2	13	3	0	123
EMD	RJ	20	EMSAD LANDA DE MATAMOROS	92	4	1	40	8	0	145
EMD	RJ	22	EMSAD PEÑA BLANCA	55	6	0	29	27	0	117
EMD	RJ	26	EMSAD TANCOYOL	79	27	0	11	5	0	122
EMD	RJ	27	EMSAD AGUA FRÍA	66	33	0	21	13	0	133
EMD	RJ	31	EMSAD VALLE VERDE	52	18	0	14	10	0	94
REGIÓN JALPAN				2,611	344	25	743	304	0	4,027
ESC	RQ	1	SATÉLITE	1617	72	14	372	84	183	2342
ESC	RQ	3	CORREGIDORA	1153	81	9	219	60	10	1532
ESC	RQ	7	EL MARQUÉS	744	32	6	70	15	13	880
ESC	RQ	8	AZTECA	1259	38	7	119	20	51	1494
ESC	RQ	9	SANTA ROSA JÁUREGUI	1313	8	4	132	18	77	1552
ESC	RQ	13	EPIGENIO GONZÁLEZ	1191	34	18	143	36	73	1495
ESC	RQ	17	CONSTITUCIÓN DE 1917	1043	27	0	62	18	37	1187
ESC	RQ	19	BRAVO	246	14	4	45	11	1	321
ESC	RQ	22	REAL DE SAN MIGUEL	1075	17	3	222	58	84	1459
EMD	RQ	33	EMSAD BUENAVISTA	63	4	0	22	12	0	101
REGIÓN QUERÉTARO				9,704	327	65	1,406	332	529	12,363
ESC	RS	2	AMEALCO	654	35	7	83	19	0	798
ESC	RS	10	SAN JUAN DEL RÍO	1185	52	10	206	42	0	1495
ESC	RS	12	TEQUISQUIAPAN	973	54	5	372	138	0	1542
ESC	RS	15	CHICHIMEQUILLAS	504	26	0	135	18	0	683
ESC	RS	16	EL COLORADO	432	19	1	108	20	3	583
ESC	RS	18	VALLE DORADO	644	94	5	289	94	0	1126
ESC	RS	20	SANTIAGO MEXQUITTLÁN	353	23	1	46	6	0	429
ESC	RS	21	ARCILA	215	31	1	84	17	0	348
ESC	RS	28	SAN ILDEFONSO	178	13	0	68	13	0	272
ESC	RS	30	LA VALLA	0	37	0	37	5	0	79
ESC	RS	31	LA GRIEGA	490	31	0	81	8	0	610
EMD	RS	30	EMSAD SAN MIGUEL TLAXCALTEPEC	174	25	0	17	6	0	222
EMD	RS	34	EMSAD ESCOLÁSTICAS	89	24	0	11	0	0	124
REGIÓN SAN JUAN DEL RÍO				5,891	464	30	1,537	386	3	8,311
TOTAL COBAQ				23,836	1,766	169	4,700	1,345	532	32,348

Actividades Paraescolares por Región

Semestre 2019A

MOD REG N°	NOMBRE DEL PLANTEL	DANZA FOLKLÓRICA	MÚSICA	FÚTBOL	BASQUETBOL	VOLEIBOL	ACONDICIONAMIENTO FÍSICO	WU SHU	ARTES PLÁSTICAS	TEATRO	BANDA DE GUERRA Y ATLETISMO ESCOLA	ECOLÓGICO	AJEDREZ	ESCUELA PARA PADRES	PRIMEROS AUXILIOS	KARATE	ANIMACIÓN	SERIGRAFÍA	ABANDONO ESCOLAR	HÑAHÑU	TOTAL ESTUDIANTES	RELACIÓN ESTUDIANTES ACTIVIDADES /MATRÍCULA
ESC RC 5	CADEREYTA	17	28	18					11	26										100	7.6%	
ESC RC 6	TOLIMÁN	21	12	20					20	39										112	16.2%	
ESC RC 11	EZEQUIEL MONTES	30	25	35		40		0	35	24										189	19.4%	
ESC RC 14	SAN JOAQUÍN	20	10	20					12											62	13.0%	
ESC RC 24	VILLA PROGRESO	26		38						26										90	17.1%	
ESC RC 29	BERNAL	15	29				226		8											249	111.7%	
ESC RC 32	SAN ANTONIO DE LA CAL	20	32				192		21											233	86.6%	
ESC RC 33	EL PALMAR	0							26											26	9.3%	
ESC RC 35	VIZARRÓN						40		22											62	24.6%	
REGIÓN CADEREYTA		149	75	93	38	40	458	0	0	78	192	0	0	0	0	0	0	0	0	1,123	22.4%	
ESC RJ 4	JALPAN	344	36	25	232			0		26	72									735	90.6%	
ESC RJ 23	AHUACATLÁN DE GUADALUPE	110	0			0			24											134	41.7%	
ESC RJ 25	LA LAGUNITA	10				143														153	78.9%	
ESC RJ 26	AGUA ZARCA	20				227														247	109.3%	
ESC RJ 27	PURISIMA DE ARISTA	113				227														340	148.5%	
ESC RJ 34	ARROYO SECO	15				40			7											62	43.7%	
REGIÓN JALPAN		612	0	36	252	232	410	0	0	0	57	72	0	0	0	0	0	0	0	1,671	86.9%	
ESC RQ 1	SATÉLITE	23	27	121	98	65	0	22	33	26										415	19.8%	
ESC RQ 3	CORREGIDORA	60	35	40	63	15			27									0		240	13.3%	
ESC RQ 7	EL MARQUÉS	0	20	20	26		13	29	26	26										134	12.8%	
ESC RQ 8	AZTECA	20	100	40	40	60	17	60	15	26										378	24.9%	
ESC RQ 9	SANTA ROSA JAUREGUI	24	30	30	20	18			22	0										144	11.3%	
ESC RQ	EXT. JOFRITO																			0	0.0%	
ESC RQ 13	EPIGNEMIO GONZÁLEZ	40	23	250	200	220	22	110	30	32			50			40				1,017	69.8%	
ESC RQ	EXT. DES. ACAD. DEP.																			0	0.0%	
ESC RQ 17	CONSTITUCIÓN DE 1917	30	25	320	50	90			35											550	42.5%	
ESC RQ 19	BRAVO	40							40											80	21.5%	
ESC RQ 22	REAL DE SAN MIGUEL	28	20	150					25											223	14.8%	
REGIÓN QUERÉTARO		245	200	1,031	497	448	60	52	221	78	259	0	0	50	0	40	0	0	0	3,181	25.0%	
ESC RS 2	AMEALCO	0	43	150	153	144			32		54									576	79.8%	
ESC RS 10	SAN JUAN DEL RÍO	200	220	80	64	95	135		0	35	40	212	80	185	119	65				1,530	79.9%	
ESC RS 12	TEQUISQUIAPAN	11	13	60				23				95								202	14.3%	
ESC RS	EXT. SAN NICOLÁS																			0	0.0%	
ESC RS 15	CHICHEQUILLAS	26	10	30					19	24										109	16.2%	
ESC RS 16	EL COLORADO	26	42	15	20				10	20										113	13.4%	
ESC RS 18	VALLE DORADO	45	87	35	16	56	58		40	28			20		98				483	36.2%		
ESC RS 20	SANTIAGO MEXQUITILLÁN	0	56	6	59	45			35	63									98	362	94.8%	
ESC RS 21	ARCILA	12	12	40	0				21											85	18.5%	
ESC RS 28	SAN ILDEFONSO	0				0													121	121	36.6%	
ESC RS 30	LA VALLA	56			12				14											82	29.5%	
ESC RS 31	LA GRIEGA	16	0						16											32	5.8%	
REGIÓN SAN JUAN DEL RÍO		366	467	443	319	340	193	0	69	248	0	54	218	212	80	283	119	0	65	219	3,695	40.4%
TOTAL COBAG		1,372	742	1,603	1,106	1,060	1,121	52	221	225	756	72	54	268	212	80	283	119	40	65	9,670	33.6%

Región Cadereyta 1,123: 22.4%

Región Jalpan: 1,671 86.9%

Región Querétaro: 3,181 25.0%

Región San Juan 3,695 40.4%

Bibliotecas (Títulos y Volúmenes) por Región

Semestre 2019A

MOD	REG	N°	NOMBRE DEL PLANTEL	USUARIOS	TÍTULOS	VOLÚMENES
ESC	RC	5	CADEREYTA	1,050	2,500	6,699
ESC	RC	6	TOLIMAN	2,024	2,882	6,252
ESC	RC	11	EZEQUIEL MONTES	978	2,687	6,146
ESC	RC	14	SAN JOAQUIN	2,506	1,428	3,743
ESC	RC	24	VILLA PROGRESO	638	859	1,736
ESC	RC	29	BERNAL	226	695	1,966
ESC	RC	32	SAN ANTONIO DE LA CAL	301	426	3,329
ESC	RC	33	EL PALMAR	274	613	2,770
ESC	RC	35	VIZARRON	269	572	3,118
EMD	RC	6	EMSAD EL COYOTE	790	859	3,719
EMD	RC	7	EMSAD HIGUERILLAS	63	550	3,436
EMD	RC	11	EMSAD PEÑA COLORADA	478	675	2,176
EMD	RC	19	EMSAD SAN MIGUEL PALMAS	103	597	3,072
EMD	RC	23	EMSAD SOMBRERETE	428	645	2,491
EMD	RC	24	EMSAD CASA BLANCA	375	396	2,269
EMD	RC	25	EMSAD EL RINCON	203	545	3,006
EMD	RC	28	EMSAD BELLAVISTA DEL RIO	146	537	1,976
EMD	RC	32	EMSAD SANTA MARÍA ÁLAMOS	75	669	3,231
REGIÓN CADEREYTA				10,927	18,135	61,135
ESC	RJ	4	JALPAN	757	3,969	9,241
ESC	RJ	23	AHUACATLAN DE GUADALUPE	321	744	3,036
ESC	RJ	25	LA LAGUNITA	204	852	3,981
ESC	RJ	26	AGUA ZARCA	915	647	3,349
ESC	RJ	27	PURISIMA DE ARISTA	250	643	3,234
ESC	RJ	34	ARROYO SECO	122	828	3,178
EMD	RJ	3	EMSAD CONCA	548	873	3,886
EMD	RJ	8	EMSAD SANTA AGUEDA	148	439	2,465
EMD	RJ	12	EMSAD CAMARGO	798	599	3,048
EMD	RJ	13	EMSAD SAN PEDRO ESCANELA	181	740	3,518
EMD	RJ	14	EMSAD TRES LAGUNAS	20	589	3,044
EMD	RJ	18	EMSAD TILACO	178	348	3,046
EMD	RJ	20	EMSAD LANDA DE MATAMOROS	155	579	3,067
EMD	RJ	22	EMSAD PEÑA BLANCA	160	746	2,368
EMD	RJ	26	EMSAD TANCYOYOL	92	628	3,046
EMD	RJ	27	EMSAD AGUA FRIA	213	598	1,963
EMD	RJ	31	EMSAD VALLE VERDE	424	487	778
REGIÓN JALPAN				5,486	14,309	56,248
ESC	RQ	1	SATELITE	1,762	2,091	9,886
ESC	RQ	3	CORREGIDORA	2,804	3,156	7,529
ESC	RQ	7	EL MARQUES	352	4,646	9,628
ESC	RQ	8	AZTECA	518	3,552	8,486
ESC	RQ	9	SANTA ROSA JAUREGUI	2,831	3,448	7,537
ESC	RQ		EXT. JOFRITO			
ESC	RQ	13	EPIGMENTIO GONZALEZ	2,000	4,363	11,360
ESC	RQ		EXT. CENTRO DES. ACAD. DEP.	101	879	1,863
ESC	RQ	17	CONSTITUCION DE 1917	1,150	2,121	5,992
ESC	RQ	19	BRAVO	245	1,706	4,042
ESC	RQ	22	REAL DE SAN MIGUEL	2,329	2,114	3,101
EMD	RQ	33	EMSAD BUENAVISTA	99	543	813
REGIÓN QUERÉTARO				14,191	28,619	70,237
ESC	RS	2	AMEALCO	1,642	1,990	5,782
ESC	RS	10	SAN JUAN DEL RIO	2,128	2,824	7,289
ESC	RS	12	TEQUISQUIAPAN	1,413	2,012	5,347
ESC	RS		EXT. SAN NICOLÁS			
ESC	RS	15	CHICHIMEQUILLAS	940	1,195	3,998
ESC	RS	16	EL COLORADO	1,250	1,744	3,985
ESC	RS	18	VALLE DORADO	3,428	1,660	5,078
ESC	RS	20	SANTIAGO MEXQUITITLAN	1,328	1,010	3,171
ESC	RS	21	ARCILA	2,208	1,277	3,753
ESC	RS	28	SAN ILDEFONSO	525	662	3,113
ESC	RS	30	LA VALLA	278	268	332
ESC	RS	31	LA GRIEGA	1,094	1,140	4,420
EMD	RS	30	EMSAD SAN MIGUEL TLAXCALTEPEC	204	331	964
EMD	RS	34	EMSAD ESCOLÁSTICAS	315	94	268
REGIÓN SAN JUAN DEL RÍO				16,753	16,207	47,500
TOTAL COBAQ				47,357	77,270	235,120

Personal por Región y Administración Central

Semestre 2019A

MOD	REG	N°	NOMBRE DEL PLANTEL	Directivo			Administrativo			Docente			Total Personal
				Hombres	Mujeres	Total	Hombres	Mujeres	Total	Hombres	Mujeres	Total	
Administración Central	AC		Dirección General	8		8	4	3	7			0	15
	AC		Dirección Jurídica	1		1	1	4	5			0	6
	AC		Dirección Administrativa	6	1	7	27	20	47			0	54
	AC		Dirección Académica	4	7	11	9	16	25			0	36
	AC		Dirección de Planeación, Programación y Presupuesto	2	2	4	2	4	6			0	10
	AC		Dirección de Recursos Humanos	3	2	5	5	14	19			0	24
	AC		Dirección de Vinculación	2	1	3		2	2			0	5
	AC		Unidad de Calidad y Mejora Continua		1	1	2		2			0	3
	AC		Unidad de Información Institucional	3		3	1	2	3			0	6
	AC		Contraloría Interna	1	1	2	1	4	5			0	7
	AC		Preparatoria Abierta	1		1	3	9	12	1	2	3	16
ADMINISTRACIÓN CENTRAL				31	15	46	55	78	133	1	2	3	182
MOD	REG	N°	NOMBRE DEL PLANTEL	Directivo			Administrativo			Docente			Total Personal
				Hombres	Mujeres	Total	Hombres	Mujeres	Total	Hombres	Mujeres	Total	
ESC	RC	5	CADEREYTA	3		3	13	12	25	25	10	35	63
ESC	RC	6	TOLIMÁN	1	1	2	11	8	19	15	6	21	42
ESC	RC	11	EZEQUIEL MONTES	2		2	10	9	19	18	12	30	51
ESC	RC	14	SAN JOAQUÍN	1	1	2	7	6	13	9	9	18	33
ESC	RC	24	VILLA PROGRESO	1		1	3	6	9	8	5	13	23
ESC	RC	29	BERNAL	1		1	2	3	5	3	5	8	14
ESC	RC	32	SAN ANTONIO DE LA CAL	1		1	4	2	6	5	3	8	15
ESC	RC	33	EL PALMAR		1	1	2	3	5	5	7	12	18
ESC	RC	35	VIZARRÓN DE MONTES	1		1	2	1	3	7	6	13	17
EMD	RC	6	EMSAD EL COYOTE		1	1	1	2	3	2	4	6	10
EMD	RC	7	EMSAD HIGUERILLAS	1		1	2	1	3	4	1	5	9
EMD	RC	11	EMSAD PEÑA COLORADA	1		1	3		3	2	3	5	9
EMD	RC	19	EMSAD SAN MIGUEL PALMAS	1		1	2	1	3	2	3	5	9
EMD	RC	23	EMSAD SOMBRERETE		2	2	2		2	3	1	4	8
EMD	RC	24	EMSAD CASA BLANCA	1		1	3		3	4	4	8	12
EMD	RC	25	EMSAD EL RINCÓN	1		1	2	1	3	2	4	6	10
EMD	RC	28	EMSAD BELLAVISTA DEL RÍO	2		2	1	1	2	1	4	5	9
EMD	RC	32	EMSAD SANTA MARÍA ÁLAMOS	1	1	2			0	3	2	5	7
REGIÓN CADEREYTA				19	7	26	70	56	126	114	89	203	355
ESC	RJ	4	JALPAN	1	1	2	8	13	21	16	9	25	48
ESC	RJ	23	AHUACATLÁN DE GUADALUPE		1	1	5	6	11	9	4	13	25
ESC	RJ	25	LA LAGUNITA		1	1	5	3	8	6	1	7	16
ESC	RJ	26	AGUA ZARCA	1		1	5	2	7	6	5	11	19
ESC	RJ	27	PURÍSIMA DE ARISTA	1		1	1	6	7	6	6	12	20
ESC	RJ	34	ARROYO SECO	1		1	4	1	5	3	5	8	14
EMD	RJ	3	EMSAD CONCA		1	1	2	2	4	3	2	5	10
EMD	RJ	8	EMSAD SANTA ÁGUEDA	1	1	2	1	1	2		5	5	9
EMD	RJ	12	EMSAD CAMARGO		1	1	2	1	3	4	1	5	9
EMD	RJ	13	EMSAD SAN PEDRO ESCANELA	1	1	2	1	1	2	4	4	8	12
EMD	RJ	14	EMSAD TRES LAGUNAS	1	1	1	2	1	3	3	2	5	9
EMD	RJ	18	EMSAD TILACO	1		1	2	1	3	2	3	5	9
EMD	RJ	20	EMSAD LANDA DE MATAMOROS		1	1	2	1	3	2	4	6	10
EMD	RJ	22	EMSAD PEÑA BLANCA	1		1	2	1	3	1	4	5	9
EMD	RJ	26	EMSAD TANCOYOL		2	2	1	1	2	2	3	5	9
EMD	RJ	27	EMSAD AGUA FRÍA	1	1	2	1	1	2	2	3	5	8
EMD	RJ	31	EMSAD VALLE VERDE	1	1	2			0	3	2	5	7
REGIÓN JALPAN				10	13	23	44	41	85	72	63	135	243
ESC	RQ	1	SATÉLITE	3		3	13	21	34	33	34	67	104
ESC	RQ	3	CORREGIDORA	2	1	3	12	21	33	31	31	62	98
ESC	RQ	7	EL MARQUÉS	3		3	13	11	24	23	15	38	65
ESC	RQ	8	AZTECA	2	1	3	15	15	30	29	27	56	89
ESC	RQ	9	SANTA ROSA JÁUREGUI	2	1	3	17	11	28	15	30	45	76
ESC	RQ	13	EPIGENIO GONZÁLEZ	2	2	4	12	19	31	20	37	57	92
ESC	RQ	17	CONSTITUCIÓN DE 1917	1	2	3	10	16	26	24	23	47	76
ESC	RQ	19	BRAVO		1	1	7	5	12	11	4	15	28
ESC	RQ	22	REAL DE SAN MIGUEL	2	1	3	7	15	22	25	26	51	76
EMD	RQ	33	EMSAD BUENAVISTA	1		1	2	1	3	2	3	5	9
REGIÓN QUERÉTARO				18	9	27	108	135	243	213	230	443	713
ESC	RS	2	AMEALCO	1	1	2	9	8	17	17	13	30	49
ESC	RS	10	SAN JUAN DEL RÍO		2	2	16	12	28	38	22	60	90
ESC	RS	12	TEQUISQUIAPAN	2	1	3	10	15	25	27	26	53	81
ESC	RS	15	CHICHIMEQUILLAS	2		2	7	8	15	6	17	23	40
ESC	RS	16	EL COLORADO	1	2	3	6	11	17	13	17	30	50
ESC	RS	18	VALLE DORADO	1	2	3	11	11	22	23	19	42	67
ESC	RS	20	SANTIAGO MEXQUITILÁN		1	1	8	3	11	8	10	18	30
ESC	RS	21	ARCILA	1		1	8	4	12	10	12	22	35
ESC	RS	28	SAN ILDEFONSO	1		1	3	4	7	4	10	14	22
ESC	RS	30	LA VALLA	1		1	1	5	6	5	10	15	22
ESC	RS	31	LA GRIEGA	1		1	3	5	8	9	11	20	29
EMD	RS	30	EMSAD SAN MIGUEL TLAXCALTEPEC		1	1	1	3	4	4	1	5	10
EMD	RS	34	EMSAD ESCOLÁSTICAS	1		1	2	1	3	1	5	6	10
REGIÓN SAN JUAN DEL RÍO				12	10	22	85	90	175	165	173	338	535
TOTAL COBAQ				90	54	144	362	400	762	565	557	1,122	2,028



Equipo de Cómputo en el COBAQ, por Región

Semestre 2019A

ADSCRIPCIÓN	PC's		Lap Top		Impresoras		Computadoras	Servidores	Total Computadoras
	Acad	Advo	Acad	Advo	Acad	Advo			
Dirección General		176		45		47	221	8	229
CECADE		2		2		1	4	0	4
Preparatoria Abierta		12		0		1	12	0	12
TOTAL							237	8	245

MOD	REG	NUM	NOMBRE DEL PLANTEL	PC'S	Laptop	Impresora	Proyector	Proyector Interactivo	Servidor	Computadoras uso académico	Computadoras uso administrativo	Relación Estudiante /Computadora
ESC	RC	5	CADEREYTA	145	13	1	16	0	2	148	12	9
ESC	RC	6	TOLIMÁN	117	6	4	12	0	2	108	17	6
ESC	RC	11	EZEQUIEL MONTES	109	12	8	4	14	1	108	14	9
ESC	RC	14	SAN JOAQUÍN	60	6	4	2	13	0	60	6	8
ESC	RC	24	VILLA PROGRESO	57	7	2	1	9	2	61	5	9
ESC	RC	29	BERNAL	53	4	4	8	0	1	55	3	4
ESC	RC	32	SAN ANTONIO DE LA CAL	75	8	5	8	1	0	76	7	4
ESC	RC	33	EL PALMAR	56	9	4	10	0	2	59	8	5
ESC	RC	35	VIZARRÓN	53	3	4	1	7	2	55	3	5
EMD	RC	6	EMSAD EL COYOTE	51	11	4	8	0	1	59	4	3
EMD	RC	7	EMSAD HIGUERILLAS	40	7	6	7	0	1	44	4	2
EMD	RC	11	EMSAD PEÑA COLORADA	48	6	4	5	0	2	54	2	2
EMD	RC	19	EMSAD SAN MIGUEL PALMAS	46	9	13	8	0	1	54	2	2
EMD	RC	23	EMSAD SOMBRERETE	53	5	3	0	5	2	57	3	2
EMD	RC	24	EMSAD CASA BLANCA	50	5	4	5	0	2	54	3	4
EMD	RC	25	EMSAD EL RINCÓN	54	6	6	4	4	1	59	2	3
EMD	RC	28	EMSAD BELLAVISTA DEL RÍO	33	5	3	2	4	1	36	3	4
EMD	RC	32	EMSAD SANTA MARÍA DE ÁLAMO	47	4	4	5	0	2	40	13	2
REGIÓN CADEREYTA				1,147	126	83	106	57	25	1,187	111	5
ESC	RJ	4	JALPAN	120	12	7	13	15	0	119	13	7
ESC	RJ	23	AHUACATLAN DE GUADALUPE	68	9	4	2	7	0	72	5	4
ESC	RJ	25	LA LAGUNITA	58	6	2	7	0	1	61	4	3
ESC	RJ	26	AGUA ZARCA	59	8	4	8	1	1	64	4	4
ESC	RJ	27	PURÍSIMA DE ARISTA	60	9	4	9	0	0	64	5	4
ESC	RJ	34	ARROYO SECO	57	12	3	8	0	0	66	3	2
EMD	RJ	3	EMSAD CONCÁ	60	9	1	1	7	0	62	7	3
EMD	RJ	8	EMSAD SANTA ÁGUEDA	38	8	5	5	4	0	43	3	2
EMD	RJ	12	EMSAD CAMARGO	37	8	8	2	4	2	44	3	2
EMD	RJ	13	EMSAD SAN PEDRO ESCANELA	50	6	3	3	3	1	54	3	3
EMD	RJ	14	EMSAD TRES LAGUNAS	50	7	3	3	7	1	55	3	2
EMD	RJ	18	EMSAD TILACO	47	6	5	1	5	1	47	7	2
EMD	RJ	20	EMSAD LANDA DE MATAMOROS	56	10	5	2	7	2	64	4	2
EMD	RJ	22	EMSAD PEÑA BLANCA	48	5	3	5	0	2	53	2	3
EMD	RJ	26	EMSAD TANCYOYL	31	3	4	4	0	1	33	2	3
EMD	RJ	27	EMSAD AGUA FRÍA	39	4	4	2	4	1	42	2	2
EMD	RJ	31	EMSAD VALLE VERDE	30	1	0	0	1	1	32	0	2
REGIÓN JALPAN				908	123	65	75	65	14	975	70	3
ESC	RQ	1	SATÉLITE	172	13	8	18	9	4	169	20	12
ESC	RQ	3	CORREGIDORA	118	10	3	12	6	2	119	11	15
ESC	RQ	7	EL MARQUÉS	60	7	6	0	0	1	54	14	19
ESC	RQ	8	AZTECA	163	28	5	33	0	4	170	25	9
ESC	RQ	9	SANTA ROSA JÁUREGUI	104	0	0	0	0	4	108	0	12
ESC	RQ		EXT. JOFRITO	53	1	2	3	0	2	53	3	4
ESC	RQ	13	EPIGMEIO GONZÁLEZ	169	21	4	14	0	5	173	22	8
ESC	RQ		EXT. CENTRO DES. ACAD. DEP.	41	3	3	2	1	1	41	4	3
ESC	RQ	17	CONSTITUCIÓN DE 1917	159	17	9	14	0	4	161	19	8
ESC	RQ	19	BRAVO	64	9	4	4	7	2	69	6	5
ESC	RQ	22	REAL DE SAN MIGUEL	116	8	4	19	1	0	111	13	14
EMD	RQ	33	EMSAD BUENAVISTA	52	5	4	1	4	1	58	0	2
REGIÓN QUERÉTARO				1,271	122	52	120	28	30	1,286	137	10
ESC	RS	2	AMEALCO	103	6	4	18	15	1	101	9	7
ESC	RS	10	SAN JUAN DEL RÍO	151	14	1	5	22	4	152	17	13
ESC	RS	12	TEQUISQUIAPAN	176	11	5	6	12	7	173	21	8
ESC	RS		EXT. SAN NICOLÁS	32	3	1	1	3	1	32	4	7
ESC	RS	15	CHICHIMEQUILLAS	116	10	8	11	2	3	116	13	6
ESC	RS	16	EL COLORADO	105	5	4	8	0	1	99	12	9
ESC	RS	18	VALLE DORADO	112	13	8	5	19	5	118	12	11
ESC	RS	20	SANTIAGO MEXQUITTLÁN	54	7	7	9	0	1	58	4	7
ESC	RS	21	ARCILA	56	7	7	2	9	1	58	6	8
ESC	RS	28	SAN ILDEFONSO	56	6	5	3	6	2	56	8	6
ESC	RS	30	LA VALLA	54	1	3	2	3	2	54	3	5
ESC	RS	31	LA GRIEGA	45	3	0	0	4	0	44	4	13
EMD	RS	30	EMSAD SAN MIGUEL TLAXCALTEPEC	51	9	4	2	6	2	59	3	3
EMD	RS	34	EMSAD ESCOLÁSTICAS	53	5	4	1	6	3	59	2	3
REGIÓN SAN JUAN DEL RÍO				1,164	100	61	73	107	33	1,179	118	8
TOTAL COBAQ				4,490	471	261	374	257	102	4,627	436	7

Semestre 2019A

Infraestructura por uso real de espacios, por Región

MOD	REG	N°	NOMBRE DEL PLANTEL	AULAS	LABORATORIOS	TALLERES	ANEXOS	TOTAL ESPACIOS EDUCATIVOS
ESC	RC	5	CADEREYTA	16	3	2	15	36
ESC	RC	6	TOLIMÁN	9	2	1	14	26
ESC	RC	11	EZEQUIEL MONTES	13	2	1	13	29
ESC	RC	14	SAN JOAQUÍN	13	1	1	13	28
ESC	RC	24	VILLA PROGRESO	12	1	1	8	22
ESC	RC	29	BERNAL	7	0	1	6	14
ESC	RC	32	SAN ANTONIO DE LA CAL	6	1	1	8	16
ESC	RC	33	EL PALMAR	8	0	1	1	10
ESC	RC	35	VIZARRÓN	6	1	1	6	14
EMD	RC	6	EMSAD EL COYOTE	5	1	1	6	13
EMD	RC	7	EMSAD HIGUERILLAS	3	1	1	5	10
EMD	RC	11	EMSAD PEÑA COLORADA	4	1	1	7	13
EMD	RC	19	EMSAD SAN MIGUEL PALMAS	3	0	1	8	12
EMD	RC	23	EMSAD SOMBRERETE	4	0	1	3	8
EMD	RC	24	EMSAD CASA BLANCA	6	0	1	7	14
EMD	RC	25	EMSAD EL RINCÓN	6	0	1	4	11
EMD	RC	28	EMSAD BELLAVISTA DEL RÍO	4	0	1	5	10
EMD	RC	32	EMSAD SANTA MARÍA DE ÁLAMOS	3	0	1	3	7
REGIÓN CADEREYTA				128	14	19	132	293
ESC	RJ	4	JALPAN	14	1	2	21	38
ESC	RJ	23	AHUACATLÁN DE GUADALUPE	9	1	1	11	22
ESC	RJ	25	LA LAGUNITA	6	1	1	8	16
ESC	RJ	26	AGUA ZARCA	7	1	1	4	13
ESC	RJ	27	PURÍSIMA DE ARISTA	6	0	1	7	14
ESC	RJ	34	ARROYO SECO	5	1	1	4	11
EMD	RJ	3	EMSAD CONCA	6	0	1	7	14
EMD	RJ	8	EMSAD SANTA ÁGUEDA	3	0	1	6	10
EMD	RJ	12	EMSAD CAMARGO	3	0	1	4	8
EMD	RJ	13	EMSAD SAN PEDRO ESCANELA	5	0	1	6	12
EMD	RJ	14	EMSAD TRES LAGUNAS	4	0	1	5	10
EMD	RJ	18	EMSAD TILACO	3	0	1	8	12
EMD	RJ	20	EMSAD LANDA DE MATAMOROS	6	0	1	3	10
EMD	RJ	22	EMSAD PEÑA BLANCA	4	0	1	5	10
EMD	RJ	26	EMSAD TANCYOYOL	3	0	1	1	5
EMD	RJ	27	EMSAD AGUA FRÍA	3	0	1	2	6
EMD	RJ	31	EMSAD VALLE VERDE	3	0	1	1	5
REGIÓN JALPAN				90	5	18	103	216
ESC	RQ	1	SATÉLITE	25	3	2	22	52
ESC	RQ	3	CORREGIDORA	25	2	2	21	50
ESC	RQ	7	EL MARQUÉS	14	2	1	16	33
ESC	RQ	8	AZTECA	20	3	2	24	49
ESC	RQ	9	SANTA ROSA JÁUREGUI	16	3	1	21	41
ESC	RQ		EXT. JOFRITO	6	0	1	4	11
ESC	RQ	13	EPIGMEÑO GONZÁLEZ	21	3	2	22	48
ESC	RQ		EXT. DESARROLLO ACAD. Y DEP.	3	1	1	4	9
ESC	RQ	17	CONSTITUCIÓN DE 1917	20	3	2	21	46
ESC	RQ	19	BRAVO	10	1	1	8	20
ESC	RQ	22	REAL DE SAN MIGUEL	18	2	2	10	32
EMD	RQ	33	EMSAD BUENAVISTA	4	0	1	1	6
REGIÓN QUERÉTARO				182	23	18	174	397
ESC	RS	2	AMEALCO	16	2	1	16	35
ESC	RS	10	SAN JUAN DEL RÍO	20	3	2	20	45
ESC	RS	12	TEQUISQUIAPAN	17	3	2	16	38
ESC	RS		EXT. SAN NICOLÁS	6	0	1	4	11
ESC	RS	15	CHICHIMEQUILLAS	9	2	1	14	26
ESC	RS	16	EL COLORADO	10	2	1	14	27
ESC	RS	18	VALLE DORADO	17	2	1	18	38
ESC	RS	20	SANTIAGO MEXQUITITLÁN	9	1	1	13	24
ESC	RS	21	ARCILA	12	1	1	7	21
ESC	RS	28	SAN ILDEFONSO	8	1	1	8	18
ESC	RS	30	LA VALLA	7	1	1	7	16
ESC	RS	31	LA GRIEGA	8	1	1	8	18
EMD	RS	30	EMSAD SAN MIGUEL TLAXCALTEPEC	6	1	1	6	14
EMD	RS	34	EMSAD ESCOLÁSTICAS	6	0	1	3	10
REGIÓN SAN JUAN DEL RÍO				151	20	16	154	341
TOTAL COBAQ				551	62	71	563	1,247

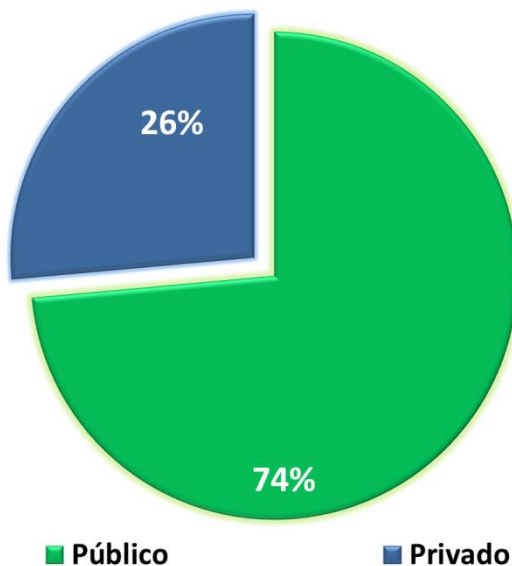
Educación Media Superior en Querétaro

Por subsistema

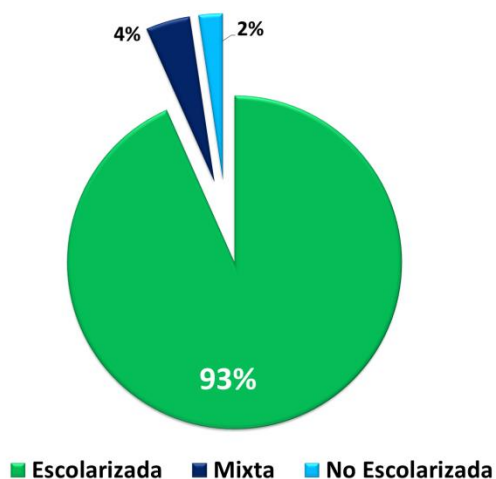
Inicio de Ciclo
2018 - 2019

MATRÍCULA POR MODALIDAD	Escolarizada	Mixta	No Escolarizada	Total	% PARTICIPACIÓN COBERTURA	% COBERTURA (15 A 17 AÑOS)
Bachillerato General	60,673	3,755	2,198	66,626	71.2%	56.0%
Bachillerato Tecnológico	26,741	260	0	27,001	28.8%	22.7%
TOTAL	87,414	4,015	2,198	93,627	100.0%	78.7%

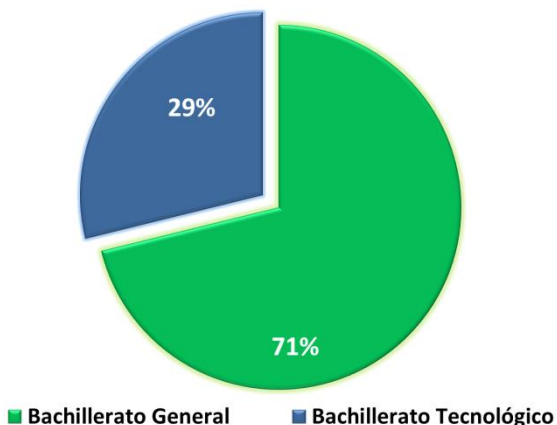
Sostenimiento



Modalidad

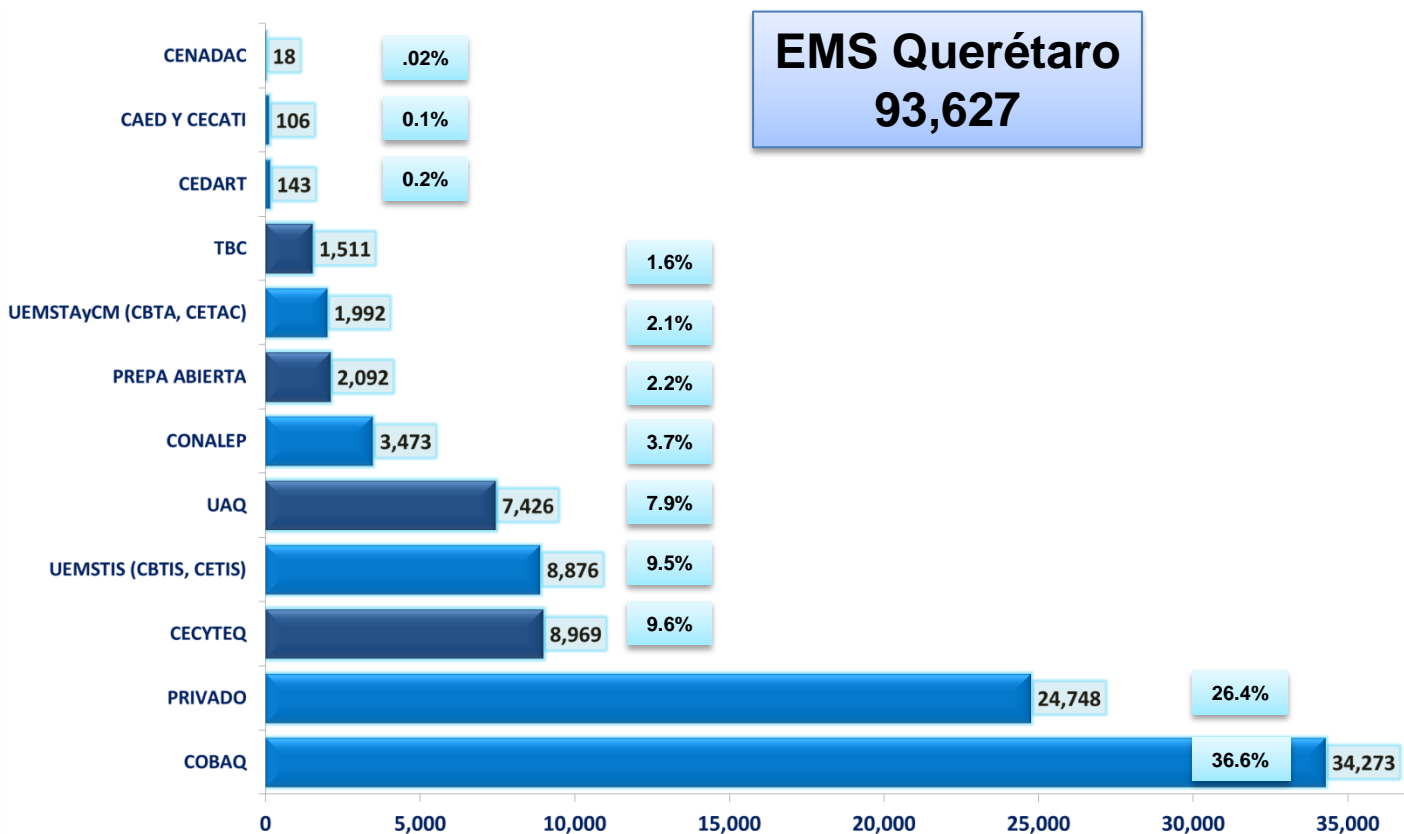


Subnivel



Participación de la cobertura en la EMS del Estado de Querétaro

Inicio de Ciclo
2018 - 2019



EMS Querétaro
93,627

Cobertura
78.7%
EMS QUERÉTARO

El **COBAQ** tiene la mayor *participación de la cobertura de EMS en el Estado con un 36.6%. De una Matrícula Estatal de 93,627 estudiantes.*

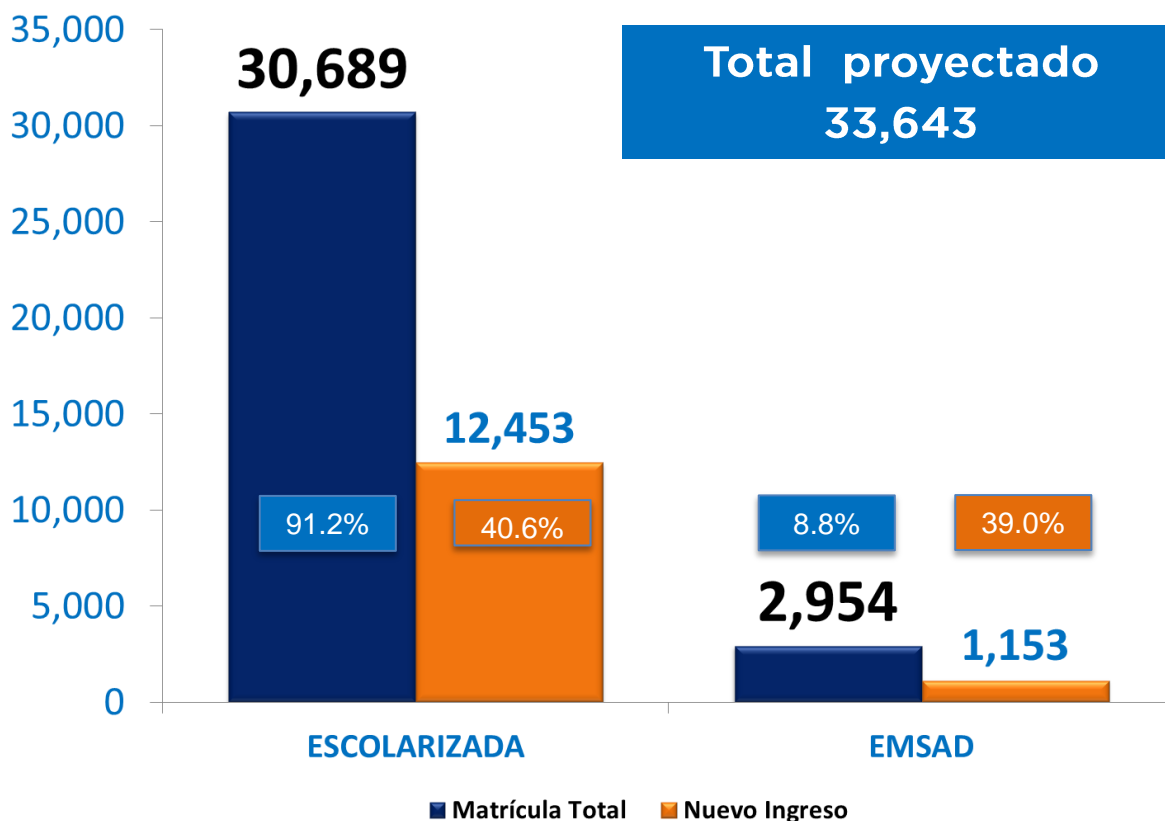
La **Cobertura Estatal de EMS con rangos de edad nuevos es de 78.7%**
(Población entre 15 y 17 años: 118,984) Población CONAPO 2018.

*Matrícula e indicadores incluyen todas las modalidades

Proyección de Estudiantes 2019B

*Semestre 2019B

MODALIDAD	ESTUDIANTES				GRUPOS			
	1°	3°	5°	TOTAL	1°	3°	5°	TOTAL
ESCOLARIZADA	12,453	9,763	8,473	30,689	266	238	225	729
EMSAD	1,153	919	882	2,954	32	32	31	95
TOTAL POR SEMESTRE ALUMNOS Y GRUPOS	13,606	10,682	9,355	33,643	298	270	256	824
TOTAL SISTEMA COBAQ	33,643				824			



40.6% del Nuevo Ingreso en relación a la matrícula de la Modalidad Escolarizada
39.9% del Nuevo Ingreso en relación a la matrícula de EMSaD



Proyección de Estudiantes y Grupos por plantel

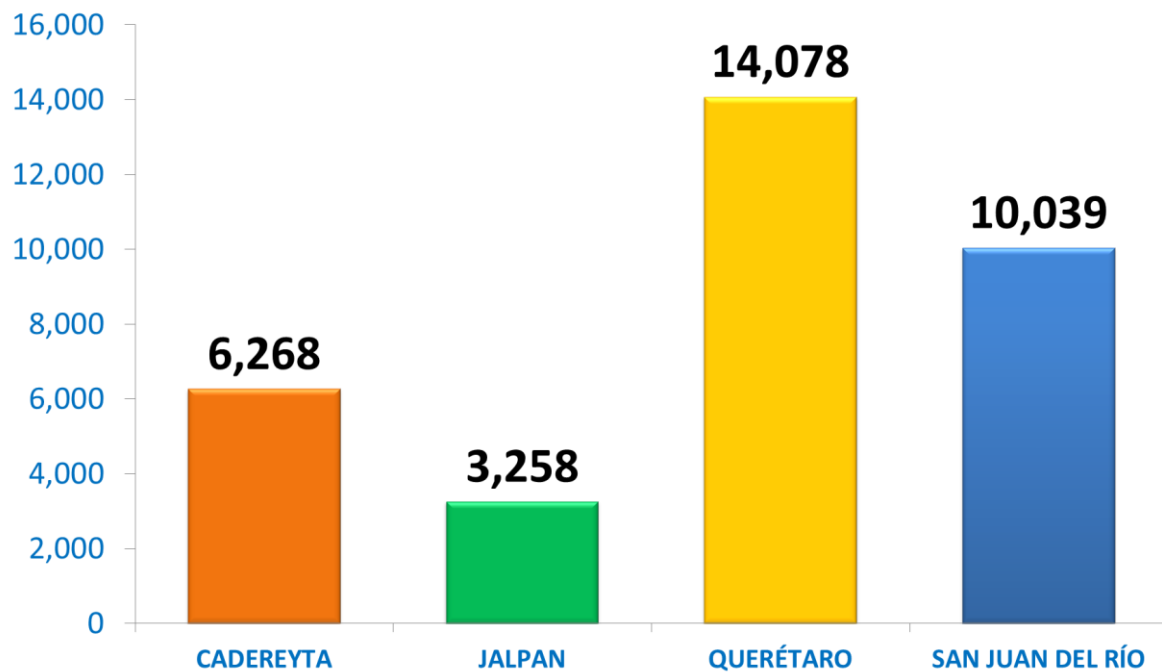
*Semestre 2019B

MOD	REG	N°	NOMBRE DEL PLANTEL	ESTUDIANTES				GRUPOS			
				1°	3°	5°	TOTAL	1°	3°	5°	TOTAL
Modalidad Escolarizada	RQ	1	SATELITE	784	720	649	2,153	16	15	15	46
	RS	2	AMEALCO	294	235	243	772	6	6	6	18
	RQ	3	CORREGIDORA	809	599	572	1,980	17	15	15	47
	RJ	4	JALPAN	343	253	258	854	7	7	7	21
	RC	5	CADEREYTA	450	401	391	1,242	10	10	10	30
	RC	6	TOLIMAN	270	228	208	706	6	5	5	16
	RQ	7	EL MARQUES	450	348	318	1,116	10	9	9	28
	RQ	8	AZTECA	735	510	434	1,679	15	12	12	39
	RQ	9	SANTA ROSA JAUREGUI	540	428	396	1,364	12	10	10	32
	RQ		EXT. JOFRITO	98	74	62	234	2	2	2	6
	RS	10	SAN JUAN DEL RIO	810	687	494	1,991	18	16	14	48
	RC	11	EZEQUIEL MONTES	405	347	267	1,019	9	8	7	24
	RS	12	TEQUISQUIAPAN	540	448	398	1,386	12	12	10	34
	RS		EXT. SAN NICOLÁS	98	76	67	241	2	2	2	6
	RQ	13	EPIGMENIO GONZALEZ	675	506	426	1,607	15	12	11	38
	RQ		EXT. CENTRO DES. ACAD. DEP.	45	36	32	113	1	1	1	3
	RC	14	SAN JOAQUIN	196	157	134	487	4	4	4	12
	RS	15	CHICHIMEQUILLAS	270	203	212	685	6	6	5	17
	RS	16	EL COLORADO	343	261	288	892	7	6	7	20
	RQ	17	CONSTITUCION DE 1917	784	503	318	1,605	16	12	10	38
	RS	18	VALLE DORADO	585	455	394	1,434	13	11	10	34
	RQ	19	BRAVO	196	126	110	432	4	3	3	10
	RS	20	SANTIAGO MEXQUITITLAN	196	114	127	437	4	3	3	10
	RS	21	ARCILA	180	168	135	483	4	4	4	12
	RQ	22	REAL DE SAN MIGUEL	637	575	439	1,651	13	12	11	36
	RJ	23	AHUACATLAN DE GUADALUPE	135	104	100	339	3	3	3	9
	RC	24	VILLA PROGRESO	225	175	157	557	5	4	4	13
	RJ	25	LA LAGUNITA	90	61	52	203	2	2	2	6
	RJ	26	AGUA ZARCA	98	77	67	242	2	2	2	6
	RJ	27	PURISIMA DE ARISTA	98	70	73	241	2	2	2	6
	RS	28	SAN ILDEFONSO	147	113	99	359	3	3	3	9
	RC	29	BERNAL	98	74	76	248	2	2	2	6
	RS	30	LA VALLA	135	91	71	297	3	2	2	7
	RS	31	LA GRIEGA	294	201	175	670	6	5	5	16
	RC	32	SAN ANTONIO DE LA CAL	98	102	78	278	2	3	2	7
RC	33	EL PALMAR	147	105	64	316	3	3	2	8	
RJ	34	ARROYO SECO	65	46	38	149	2	2	1	5	
RC	35	VIZARRÓN	90	86	51	227	2	2	2	6	
TOTAL ESCOLARIZADA				12,453	9,763	8,473	30,689	266	238	225	729
Modalidad EMSAD	RJ	3	EMSAD CONCA	68	51	61	180	2	2	2	6
	RC	6	EMSAD EL COYOTE	59	53	33	145	2	2	1	5
	RC	7	EMSAD HIGUERILLAS	31	37	17	85	1	1	1	3
	RJ	8	EMSAD SANTA AGUEDA	37	27	28	92	1	1	1	3
	RC	11	EMSAD PEÑA COLORADA	36	20	32	88	1	1	1	3
	RJ	12	EMSAD CAMARGO	27	22	20	69	1	1	1	3
	RJ	13	EMSAD SAN PEDRO ESCANELA	64	54	53	171	2	2	2	6
	RJ	14	EMSAD TRES LAGUNAS	41	31	25	97	2	1	1	4
	RJ	18	EMSAD TILACO	32	29	22	83	1	1	1	3
	RC	19	EMSAD SAN MIGUEL PALMAS	39	26	40	105	1	1	1	3
	RJ	20	EMSAD LANDA DE MATAMOROS	63	51	54	168	2	2	2	6
	RJ	22	EMSAD PEÑA BLANCA	49	50	53	152	1	2	2	5
	RC	23	EMSAD SOMBRERETE	45	31	42	118	1	1	1	3
	RC	24	EMSAD CASA BLANCA	84	58	71	213	2	2	2	6
	RC	25	EMSAD EL RINCON	87	72	54	213	2	2	2	6
	RJ	26	EMSAD TANCOYOL	27	23	29	79	1	1	1	3
	RJ	27	EMSAD AGUA FRIA	33	23	19	75	1	1	1	3
	RC	28	EMSAD BELLAVISTA DEL RIO	49	46	42	137	1	1	1	3
RS	30	EMSAD SAN MIGUEL TLAXCALTEPEC	45	64	54	163	1	2	2	5	
RJ	31	EMSAD VALLE VERDE	24	21	20	65	1	1	1	3	
RC	32	EMSAD SANTA MARÍA ÁLAMOS	37	25	23	85	1	1	1	3	
RQ	33	EMSAD BUENAVISTA	86	29	29	144	2	1	1	4	
RS	34	EMSAD ESCOLÁSTICAS	91	76	61	228	2	2	2	6	
TOTAL EMSAD				1,153	919	882	2,954	32	32	31	95
TOTAL GENERAL				13,606	10,682	9,355	33,643	298	270	256	824

Proyección de Estudiantes 2019B Por Región

*Semestre 2019B

REGIÓN	ESTUDIANTES				GRUPOS			
	1°	3°	5°	TOTAL	1°	3°	5°	TOTAL
CADEREYTA	2,445	2,043	1,780	6,268	55	53	49	157
JALPAN	1,293	993	972	3,258	33	33	32	98
QUERÉTARO	5,839	4,454	3,785	14,078	123	104	100	327
SAN JUAN DEL RÍO	4,029	3,192	2,818	10,039	87	80	75	242
TOTAL POR SEMESTRE ALUMNOS Y GRUPOS	13,606	10,682	9,355	33,643	298	270	256	824
TOTAL SISTEMA COBAQ	33,643				824			






Proyección de Estudiantes y Grupos Por Región

*Semestre 2019B

MOD	REG	N°	NOMBRE DEL PLANTEL	ESTUDIANTES				GRUPOS			
				1°	3°	5°	TOTAL	1°	3°	5°	TOTAL
ESC	RC	5	CADEREYTA	450	401	391	1,242	10	10	10	30
ESC	RC	6	TOLIMAN	270	228	208	706	6	5	5	16
ESC	RC	11	EZEQUIEL MONTES	405	347	267	1,019	9	8	7	24
ESC	RC	14	SAN JOAQUIN	196	157	134	487	4	4	4	12
ESC	RC	24	VILLA PROGRESO	225	175	157	557	5	4	4	13
ESC	RC	29	BERNAL	98	74	76	248	2	2	2	6
ESC	RC	32	SAN ANTONIO DE LA CAL	98	102	78	278	2	3	2	7
ESC	RC	33	EL PALMAR	147	105	64	316	3	3	2	8
ESC	RC	35	VIZARRÓN	90	86	51	227	2	2	2	6
EMD	RC	6	EMSAD EL COYOTE	59	53	33	145	2	2	1	5
EMD	RC	7	EMSAD HIGUERILLAS	31	37	17	85	1	1	1	3
EMD	RC	11	EMSAD PEÑA COLORADA	36	20	32	88	1	1	1	3
EMD	RC	19	EMSAD SAN MIGUEL PALMAS	39	26	40	105	1	1	1	3
EMD	RC	23	EMSAD SOMBRERETE	45	31	42	118	1	1	1	3
EMD	RC	24	EMSAD CASA BLANCA	84	58	71	213	2	2	2	6
EMD	RC	25	EMSAD EL RINCON	87	72	54	213	2	2	2	6
EMD	RC	28	EMSAD BELLAVISTA DEL RIO	49	46	42	137	1	1	1	3
EMD	RC	32	EMSAD SANTA MARÍA ÁLAMOS	37	25	23	85	1	1	1	3
REGIÓN CADEREYTA				2,445	2,043	1,780	6,268	55	53	49	157
ESC	RJ	4	JALPAN	343	253	258	854	7	7	7	21
ESC	RJ	23	AHUACATLAN DE GUADALUPE	135	104	100	339	3	3	3	9
ESC	RJ	25	LA LAGUNITA	90	61	52	203	2	2	2	6
ESC	RJ	26	AGUA ZARCA	98	77	67	242	2	2	2	6
ESC	RJ	27	PURISIMA DE ARISTA	98	70	73	241	2	2	2	6
ESC	RJ	34	ARROYO SECO	65	46	38	149	2	2	1	5
EMD	RJ	3	EMSAD CONCA	68	51	61	180	2	2	2	6
EMD	RJ	8	EMSAD SANTA AGUEDA	37	27	28	92	1	1	1	3
EMD	RJ	12	EMSAD CAMARGO	27	22	20	69	1	1	1	3
EMD	RJ	13	EMSAD SAN PEDRO ESCANELA	64	54	53	171	2	2	2	6
EMD	RJ	14	EMSAD TRES LAGUNAS	41	31	25	97	2	1	1	4
EMD	RJ	18	EMSAD TILACO	32	29	22	83	1	1	1	3
EMD	RJ	20	EMSAD LANDA DE MATAMOROS	63	51	54	168	2	2	2	6
EMD	RJ	22	EMSAD PEÑA BLANCA	49	50	53	152	1	2	2	5
EMD	RJ	26	EMSAD TANCOYOL	27	23	29	79	1	1	1	3
EMD	RJ	27	EMSAD AGUA FRIA	33	23	19	75	1	1	1	3
EMD	RJ	31	EMSAD VALLE VERDE	24	21	20	65	1	1	1	3
REGIÓN JALPAN				1,293	993	972	3,258	33	33	32	98
ESC	RQ	1	SATELITE	784	720	649	2,153	16	15	15	46
ESC	RQ	3	CORREGIDORA	809	599	572	1,980	17	15	15	47
ESC	RQ	7	EL MARQUES	450	348	318	1,116	10	9	9	28
ESC	RQ	8	AZTECA	735	510	434	1,679	15	12	12	39
ESC	RQ	9	SANTA ROSA JAUREGUI	540	428	396	1,364	12	10	10	32
ESC	RQ		EXT. JOFRITO	98	74	62	234	2	2	2	6
ESC	RQ	13	EPIGMENIO GONZALEZ	675	506	426	1,607	15	12	11	38
ESC	RQ		EXT. CENTRO DES. ACAD. DEP.	45	36	32	113	1	1	1	3
ESC	RQ	17	CONSTITUCION DE 1917	784	503	318	1,605	16	12	10	38
ESC	RQ	19	BRAVO	196	126	110	432	4	3	3	10
ESC	RQ	22	REAL DE SAN MIGUEL	637	575	439	1,651	13	12	11	36
EMD	RQ	33	EMSAD BUENAVISTA	86	29	29	144	2	1	1	4
REGIÓN QUERÉTARO				5,839	4,454	3,785	14,078	123	104	100	327
ESC	RS	2	AMEALCO	294	235	243	772	6	6	6	18
ESC	RS	10	SAN JUAN DEL RIO	810	687	494	1,991	18	16	14	48
ESC	RS	12	TEQUISQUIAPAN	540	448	398	1,386	12	12	10	34
ESC	RS		EXT. SAN NICOLÁS	98	76	67	241	2	2	2	6
ESC	RS	15	CHICHIMEQUILLAS	270	203	212	685	6	6	5	17
ESC	RS	16	EL COLORADO	343	261	288	892	7	6	7	20
ESC	RS	18	VALLE DORADO	585	455	394	1,434	13	11	10	34
ESC	RS	20	SANTIAGO MEXQUITITLAN	196	114	127	437	4	3	3	10
ESC	RS	21	ARCILA	180	168	135	483	4	4	4	12
ESC	RS	28	SAN ILDEFONSO	147	113	99	359	3	3	3	9
ESC	RS	30	LA VALLA	135	91	71	297	3	2	2	7
ESC	RS	31	LA GRIEGA	294	201	175	670	6	5	5	16
EMD	RS	30	EMSAD SAN MIGUEL TLAXCALTEPEC	45	64	54	163	1	2	2	5
EMD	RS	34	EMSAD ESCOLÁSTICAS	91	76	61	228	2	2	2	6
REGIÓN SAN JUAN DEL RÍO				4,029	3,192	2,818	10,039	87	80	75	242
TOTAL COBAQ				13,606	10,682	9,355	33,643	298	270	256	824

Jefe Depto.
Preparatoria Abierta



**Lic. Marco
Antonio Orozco
Ramírez**

Preparatoria Abierta

Correo electrónico:

marcoor@e.cobaq.edu.mx

Dirección: Centro Educativo y Cultural del Estado de Querétaro
"Manuel Gómez Morín" (CECEQ)

Av. Constituyentes esq. Av. Pasteur Sur, acceso A, planta baja,
aula 8A, Col. Villas del Sur, Santiago de Querétaro, Qro.

Tel. (442) 248-28-69

prepabierta@e.cobaq.edu.mx

Ext. Corta:

Junio 2019



Mes	Inscripciones		Total
	M	H	
Enero	63	68	131
Febrero	78	114	192
Marzo	46	58	104
Abril	33	30	63
Mayo	41	52	93
Junio	22	26	48
Total	283	348	631

Promedio: 105

Mes	Certificados de término		Total
	M	H	
ENERO	13	18	31
FEBRERO	4	12	16
MARZO	9	9	18
ABRIL	5	12	17
MAYO	9	13	22
JUNIO	8	15	23
TOTAL	48	79	127

Promedio: 23

Módulos de Servicio: 21

COBAQ	CECATI
18	3

Mes	Exámenes		
	Solicitados	Presentados	Acreditados
Enero	942	648	263
Febrero	1,591	1,147	518
Marzo	1,710	1,219	607
Abril	990	698	345
Mayo	760	518	247
Junio	808	607	246
Total	6,801	4,837	2,226

Promedio: 371

Alumnos por género

Hombres	Mujeres
283	348
45%	55%

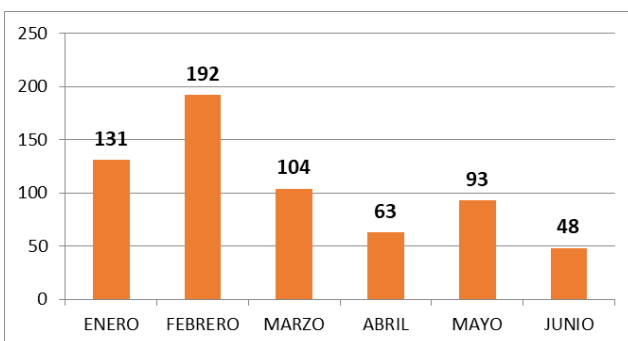


Alumnos por género
En promedio mensual

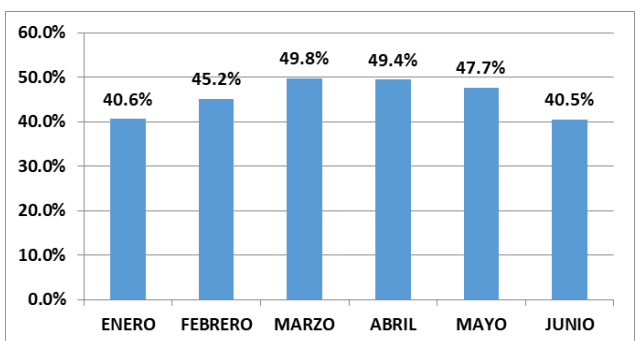
Hombres	Mujeres
47	58

Directivo	H		M		Admitivo	H		M		Docente	H		M		Total
	1	1	0	12		3	9	3	1		2	16			
	1	1	0	12	3	9	3	1	2	16					

Inscripciones (Promedio mensual: 123)



% Acreditación (46.2%)



Supervisor de
Región

Región Cadereyta

Junio 2019



**C.P. Francisco
Tovar Espinosa**

Correo electrónico:
franciscote@e.cobaq.edu.mx
Asistente: sin asistente
Correo electrónico: n/a
Dirección: Km. 2.5 Camino al Jagüey, La Purísima, Ezequiel Montes, Qro. C.P.: 76650 (Dentro del Plantel 11, Ezequiel Montes)
Teléfono: **01 (441) 277 05 52**

Matrícula: 6,176

Grupos: 160

Matrícula 2019 A	2°	Sexo H	Sexo M	Gpos	4°	Sexo H	Sexo M	Gpos	6°	Sexo H	Sexo M	Gpos	Total Alum	Total Gpos
Matutino	1727	767	949	43	1557	807	957	40	1692	674	863	45	4976	128
Vespertino	442	193	194	11	303	248	295	9	455	145	163	12	1200	32

Fuente: Departamento de Estadística. Junio 2018

Becas	BECAS FEDERALES		OTRAS BECAS				Total	
	Benito Juárez		Exención de pago Inscript., Reinscript.	Hijos de Trabajador	Beca Académica del 50 % por promedio	Beca Académica del 100 % por promedio		Beca Municipal
	5630		631	49	1014	323		0

Fuente: Coordinación de Becas, Dirección de Vinculación. Semestre 2019A

Indicadores Educativos	Global	Hombre	Mujer
Retención Generacional	75.4%	70.5%	79.9%
Aprobación 2018B	83.8%	78.1%	88.6%
Abandono Semestral	3.9%	5.3%	2.8%

Fuente: Departamento de Estadística, Junio 2018



Actividades Paraescolares	
Alumnos	1,123
Actividades	8

Fuente: Jefatura de Paraescolares, 31 de Marzo 2019

Bibliotecas	
Títulos	18,135
Volúmenes	61,135

Fuente: Área de Bibliotecas, 31 de Marzo 2019

Alumnos por género	
Hombres	Mujeres
2,739	3,437

Equipo de Cómputo	
Computadoras	1,187
Relación alumno/computadora	5

Fuente: Departamento de Informática, 31 de Marzo 2019

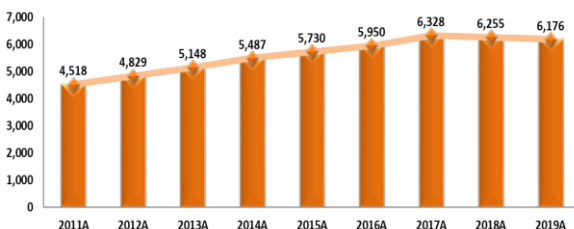
Directivo	H		Admitivo	H		Docente	H		Total
	M	M		M	M				
26	19	7	126	70	56	203	114	89	355

Fuente: Reporte de plazas del personal administrativo y docente, 1ra Quincena de Marzo 2019
Dirección de Recursos Humanos.

Infraestructura por uso total: 293			
Aulas	Laboratorios	Talleres	Anexos
128	14	19	132

Fuente: Departamento de Infraestructura, Julio 2019

Histórico de Matrícula



ALUMNOS EN CAPACITACIÓN								Total
Tecno Información y Comunicación	Redes y Telecomunicaciones	Informática	Asist Admitivo	Desarrollo de Negocios	Asist Operaciones Logísticas	Control de Calidad	Inglés	
1105	76	1326	1500	0	0	0	0	4007

Supervisor de
Región



**Lic. Oscar
Chávez Pérez**

Región Jalpan

Junio 2019

Matrícula: 3,150

Grupos: 98

Correo electrónico de la coordinador:

oscarcp@e.cobaq.edu.mx

Asistente: **Lic. Angélica Marín Godoy**

Correo electrónico: angelicamg@e.cobaq.edu.mx

Dirección: Av. Jalisco s/n, Col. Puerto de San Nicolás,
Parte Alta, Jalpan de Serra, Qro.

C.P. 76340 (A un costado del Plantel 4, Jalpan.)

Teléfono: **01 (441) 296 04 72**

Matrícula 2019 A	2°	Sexo H	Sexo M	Gpos	4°	Sexo H	Sexo M	Gpos	6°	Sexo H	Sexo M	Gpos	Total Alum	Total Gpos
Matutino	944	469	560	31	918	470	571	29	985	433	560	29	2847	89
Vespertino	108	56	50	3	92	46	65	3	103	23	11	3	303	9

Fuente: Departamento de Estadística. Junio 2018

Becas	BECAS FEDERALES		OTRAS BECAS				Total
	Benito Juárez	Exención de pago Inscript., Reinscript.	Hijos de Trabajador	Beca Académica del 50 % por promedio	Beca Académica del 100 % por promedio	Beca Municipal	
	2611	344	25	743	304	0	4027

Fuente: Coordinación de Becas, Dirección de Vinculación. Semestre 2019A

Indicadores Educativos	Global	Hombre	Mujer
Retención Generacional	74.8%	71.2%	77.8%
Aprobación 2018B	91.0%	86.1%	95.2%
Abandono Semestral	4.5%	5.8%	3.3%

Fuente: Departamento de Estadística, Junio 2018



Actividades Paraescolares	
Alumnos	1,671
Actividades	7

Fuente: Jefatura de Paraescolares, 31 de Marzo 2019

Bibliotecas	
Títulos	14,309
Volúmenes	56,248

Fuente: Área de Bibliotecas, 31 de Marzo 2019

Alumnos por género	
Hombres	1,424
Mujeres	1,726

Equipo de Cómputo	
Computadoras	975
Relación alumno/computadora	3

Fuente: Departamento de Informática, 31 de Marzo 2019

Directivo	H		Admitivo	H		Docente	H		Total
	M	M		M	M				
23	10	13	85	44	41	135	72	63	243

Fuente: Reporte de plazas del personal administrativo y docente 1ra Quincena de Marzo 2019
Dirección de Recursos Humanos.

Infraestructura por uso total: 216			
Aulas	Laboratorios	Talleres	Anexos
90	5	18	103

Fuente: Departamento de Infraestructura, Julio 2019

Histórico de Matrícula



ALUMNOS EN CAPACITACIÓN								Total
Tecno Información y Comunicación	Redes y Telecomunicaciones	Informática	Asist Admitivo	Desarrollo de Negocios	Asist Operaciones Logísticas	Control de Calidad	Inglés	
824	63	936	275	0	0	0	0	2098

Titular de la Unidad de Apoyo Técnico, enlace con Dirección General



Lic. Paulo César Reséndiz García

Región Querétaro

Junio 2019

Matrícula: 12,804

Grupos: 323

Correo electrónico del coordinador:

paulocrg@e.cobaq.edu.mx

Asistente: **C.P. Juan José Mejía Rodríguez**

Correo electrónico: juanjmr@e.cobaq.edu.mx

Dirección: Av. Constituyentes 35 Ote., planta baja, Col. San Francisquito, Querétaro, Qro. C. P. 76040 (Dentro de Oficinas Centrales del COBAQ.)

Teléfono: **01 (442) 291 94 00 Ext. 1120**

Matrícula 2019 A	2°	Sexo H	Sexo M	Gpos	4°	Sexo H	Sexo M	Gpos	6°	Sexo H	Sexo M	Gpos	Total Alum	Total Gpos
Matutino	2678	1189	1489	61	2300	1044	1542	56	2379	925	1278	60	7357	177
Vespertino	2151	1062	1164	53	1671	806	1052	46	1625	686	848	47	5447	146

Fuente: Departamento de Estadística. Junio 2018

Becas	BECAS FEDERALES		OTRAS BECAS				Total	
	Benito Juárez		Exención de pago Inscrip., Reinscrip.	Hijos de Trabajador	Beca Académica del 50 % por promedio	Beca Académica del 100 % por promedio		Beca Municipal
	9704		327	65	1406	332		529

Fuente: Coordinación de Becas, Dirección de Vinculación. Semestre 2019A

Indicadores Educativos	Global	Hombre	Mujer
Retención Generacional	64.8%	56.1%	72.1%
Aprobación 2018B	67.8%	60.5%	73.6%
Abandono Semestral	6.2%	8.4%	4.4%

Fuente: Departamento de Estadística, Junio 2018



Actividades Paraescolares	
Alumnos	3,181
Actividades	12

Fuente: Jefatura de Paraescolares, 31 de Marzo 2019

Bibliotecas	
Títulos	28,619
Volúmenes	70,237

Fuente: Área de Bibliotecas, 31 de Marzo 2019

Alumnos por género	
Hombres	5,516
Mujeres	7,288

Equipo de Cómputo	
Computadoras	1,286
Relación alumno/computadora	10

Fuente: Departamento de Informática, 31 de Marzo 2019

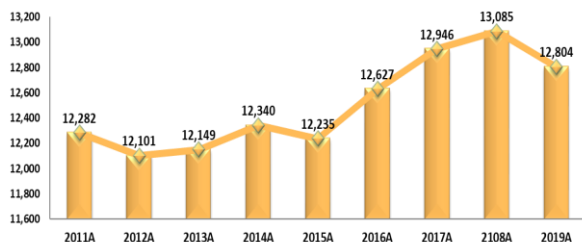
Directivo	H		Admitivo	H		Docente	H		Total
	M	M		M	M				
27	18	9	243	108	135	443	213	230	713

Fuente: Reporte de plazas del personal administrativo y docente, 1ra Quincena de Marzo 2019
Dirección de Recursos Humanos.

Infraestructura por uso total: 397			
Aulas	Laboratorios	Talleres	Anexos
182	23	18	174

Fuente: Departamento de Infraestructura, Julio 2019

Histórico de Matrícula



ALUMNOS EN CAPACITACIÓN							Total	
Tecno Información y Comunicación	Redes y Telecomunicaciones	Informática	Asist Admitivo	Desarrollo de Negocios	Asist Operaciones Logísticas	Control de Calidad		
1055	288	1430	2630	1921	486	0	165	7975

Encargado del Despacho
de la Supervisión Regional
de San Juan del Río

Región San Juan del Río

Junio 2019



**Lic. Guillermo
Ríos Pérez**

Correo electrónico: **guillermorp@e.cobaq.edu.mx**
Asistente: **Lic. Graciela Moran Trejo**
Correo electrónico: **graciela.mt@e.cobaq.edu.mx**
Dirección: Calle 16 de septiembre no. 23, Comunidad de
Arcila, San Juan del Río, Qro. C.P. 76820 (Dentro de
Plantel 21, Arcila)
Teléfono: **01 427 264 93 68, (427) 264-92-44**

Matrícula: 9,515

Grupos: 240

Matrícula 2019 A	2°	Sexo H	Sexo M	Gpos	4°	Sexo H	Sexo M	Gpos	6°	Sexo H	Sexo M	Gpos	Total Alum	Total Gpos
Matutino	2106	1038	1201	51	2121	976	1265	55	2133	902	1143	52	6360	158
Vespertino	1307	617	611	33	814	565	602	21	1034	355	363	28	3155	82

Fuente: Departamento de Estadística. Junio 2018

Becas	BECAS FEDERALES		OTRAS BECAS				Total
	Benito Juárez	Exención de pago Inscript., Reinscript.	Hijos de Trabajador	Beca Académica del 50 % por promedio	Beca Académica del 100 % por promedio	Beca Municipal	
	5891	464	30	1537	386	3	8311

Fuente: Coordinación de Becas, Dirección de Vinculación. Semestre 2019A

Indicadores Educativos	Global	Hombre	Mujer
Retención Generacional	72.6%	65.4%	79.3%
Aprobación 2018B	74.1%	66.3%	80.7%
Abandono Semestral	3.4%	4.7%	2.3%

Fuente: Departamento de Estadística, Junio 2018



Actividades Paraescolares	
Alumnos	3,695
Actividades	16

Fuente: Jefatura de Paraescolares, 31 de Marzo 2019

Bibliotecas	
Títulos	16,207
Volúmenes	47,500

Fuente: Área de Bibliotecas, 31 de Marzo 2019

Alumnos por género	
Hombres	4,300
Mujeres	5,215

Equipo de Cómputo	
Computadoras	1,179
Relación alumno/computadora	8

Fuente: Departamento de Informática, 31 de Marzo 2019

Directivo	H	M	Admitivo	H	M	Docente	H	M	Total
22	12	10	175	85	90	338	165	173	535

Fuente: Reporte de plazas del personal administrativo y docente, 1ra Quincena de Marzo 2019
Dirección de Recursos Humanos.

Infraestructura por uso total: 341			
Aulas	Laboratorios	Talleres	Anexos
151	20	16	154

Fuente: Departamento de Infraestructura, Julio 2019

Histórico de Matrícula



ALUMNOS EN CAPACITACIÓN								Total
Tecno Información y Comunicación	Redes y Telecomunicaciones	Informática	Asist Admitivo	Desarrollo de Negocios	Asist Operaciones Logísticas	Control de Calidad	Inglés	
1041	118	1242	2554	904	0	160	83	6102

Compendio Informativo Plantel 1, Satélite

Junio 2019

Director



**M.V.Z. Francisco
Díaz Velázquez**

Correo electrónico del director:
franciscodv@e.cobaq.edu.mx
Subdirector Matutino:
Ing. Jaime Molina Vázquez
Subdirector Vespertino:
Lic. Ricardo González Rosas
Fecha de Autorización:
17 de septiembre de 1984
Clave SEP: **22ECB0001B**
Dirección: **Acceso a la Colonia Satélite s/n, zona
industrial Benito Juárez, Querétaro, Qro.**
C.P.: **76110**
Teléfono: **01 442 217 38 42**



Matrícula: 2,098 Grupos: 46

Matrícula 2019 A	2°	Sexo H	Sexo M	Gpos	4°	Sexo H	Sexo M	Gpos	6°	Sexo H	Sexo M	Gpos	Total Alum	Total Gpos
Matutino	349	137	212	7	400	169	231	8	359	129	230	8	1108	23
Vespertino	387	156	231	8	275	107	168	7	328	136	192	8	990	23

Fuente: Departamento de Estadística. Mayo 2019

Becas	BECAS FEDERALES		OTRAS BECAS				Total
	Benito Juárez	Exención de pago Inscript., Reinscrip.	Hijos de Trabajador	Beca Académica del 50 % por promedio	Beca Académica del 100 % por promedio	Beca Municipal	
	1617	72	14	372	84	183	2342

Fuente: Coordinación de Becas, Dirección de Vinculación. Semestre 2019A

Indicadores Educativos	Global	Hombre	Mujer
Retención Generacional	84.4%	79.3%	87.9%
Aprobación 2018B	78.0	70.6%	83.2%
Abandono Semestral	7.2%	10.6%	4.8%

Fuente: Departamento de Estadística, Mayo 2019



Actividades Paraescolares	
Alumnos	415
Actividades	8

Fuente: Jefatura de Paraescolares, 31 de Marzo 2019

Bibliotecas	
Títulos	2,091
Volúmenes	9,886

Fuente: Área de Bibliotecas, 31 de Marzo 2019

Alumnos por género	
Hombres	834
Mujeres	1264

Equipo de Cómputo	
Computadoras	169
Relación alumno/computadora	12

Fuente: Departamento de Informática, 31 de Marzo 2019

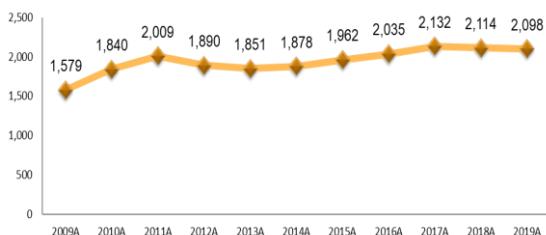
Directivo	H	M	Admitivo	H	M	Docente	H	M	Total
3	3	0	34	13	21	67	33	34	104

Fuente: Reporte de plazas del personal administrativo y docente 1ra Quincena de Marzo 2019
Dirección de Recursos Humanos.

Infraestructura por uso total: 52			
Aulas	Laboratorios	Talleres	Anexos
25	3	2	22

Fuente: Departamento de Infraestructura, Julio 2019

Histórico de Matrícula



ALUMNOS EN CAPACITACIÓN								Total
Tecno Información y Comunicación	Redes y Telecomunicaciones	Informática	Asist Admitivo	Desarrollo de Negocios	Asist Operaciones Logísticas	Control de Calidad	Inglés	
189	0	228	337	434	174	0	0	1,362

Compendio Informativo Plantel 2, Amealco

Junio 2019

Directora



I.S.C. Maribel
González García

Correo electrónico de la directora:
maribelgg@e.cobaq.edu.mx
Subdirector Turno Mixto:
Lic. Efraín Becerra Martínez
Fecha de Autorización:
9 de marzo de 1985
Clave SEP: **22ECB0002A**
Dirección: **Mirasol N° 305, Col. Primavera,
Amealco de Bonfil, Qro.**
C.P.: **76850**
Teléfono: **01 448 27 809 38**



Matrícula: 722 Grupos: 18

Matrícula 2019 A	2°	Sexo H	Sexo M	Gpos	4°	Sexo H	Sexo M	Gpos	6°	Sexo H	Sexo M	Gpos	Total Alum	Total Gpos
Matutino	124	55	69	3	243	108	135	6	236	95	141	6	603	15
Vespertino	119	56	63	3	0	0	0	0	0	0	0	0	119	3

Fuente: Departamento de Estadística. Mayo 2019

Becas	BECAS FEDERALES		OTRAS BECAS				Total
	Benito Juárez	Exención de pago Inscrip., Reinscrip.	Hijos de Trabajador	Beca Académica del 50 % por promedio	Beca Académica del 100 % por promedio	Beca Municipal	
	654	35	7	83	19	0	798

Fuente: Coordinación de Becas, Dirección de Vinculación. Semestre 2019A

Indicadores Educativos	Global	Hombre	Mujer
Retención Generacional	83.7%	79.2%	87.0%
Aprobación 2017B	83.2%	75.3%	89.4%
Abandono Semestral	2.4%	2.7%	2.1%

Fuente: Departamento de Estadística, Mayo 2019



Actividades Paraescolares	
Alumnos	576
Actividades	6

Fuente: Jefatura de Paraescolares, 31 de Marzo 2019

Bibliotecas	
Títulos	1,990
Volúmenes	5,782

Fuente: Área de Bibliotecas, 31 de Marzo 2019

Alumnos por género	
Hombres	314
Mujeres	408

Equipo de Cómputo	
Computadoras	101
Relación alumno/computadora	7

Fuente: Departamento de Informática, 31 de Marzo 2019

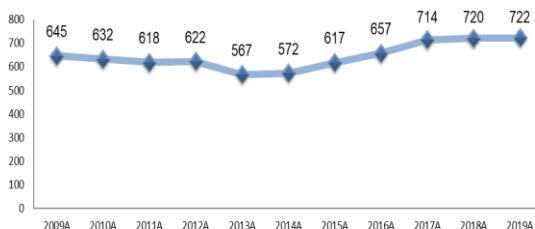
Directivo	H		Admitivo	H		Docente	H		Total
	M	M		M	M				
2	1	1	17	9	8	30	17	13	49

Fuente: Reporte de plazas del personal administrativo y docente 1ra Quincena de Marzo 2019
Dirección de Recursos Humanos.

Infraestructura por uso total: 35			
Aulas	Laboratorios	Talleres	Anexos
16	2	1	16

Fuente: Departamento de Infraestructura, Julio 2019

Histórico de Matrícula



ALUMNOS EN CAPACITACIÓN								Total
Tecno Información y Comunicación	Redes y Telecomunicaciones	Informática	Asist Admitivo	Desarrollo de Negocios	Asist Operaciones Logísticas	Control de Calidad	Inglés	
85	0	83	76	152	0	0	83	479

Compendio Informativo Plantel 3, Corregidora

Junio 2019

Director



Ing. Hugo Miguel Castañeda Díaz

Correo electrónico del director:
hugo.cd@e.cobaq.edu.mx
Subdirectora Matutino:
Profa. María de Lourdes Payán Huerta
Subdirector Vespertino:
Lic. Juan Antonio Granados Hernández
Fecha de Autorización:
6 de septiembre de 1985
Clave SEP: **22ECB0003Z**
Dirección: **Camino de los Olvera km 1, Villa Corregidora, Qro.**
C.P.: **76900**
Teléfono: **01 442 228 02 81**



Alumnos Bachillerato Incluyente			Total
2°	4°	6°	
20	23	8	51

Matrícula: 1,809 Grupos: 46

Matrícula 2019 A	2°	Sexo H	Sexo M	Gpos	4°	Sexo H	Sexo M	Gpos	6°	Sexo H	Sexo M	Gpos	Total Alum	Total Gpos
Matutino	383	178	205	9	359	163	196	8	332	136	196	8	1074	25
Vespertino	280	148	132	7	238	105	133	7	217	95	122	7	735	21

Fuente: Departamento de Estadística. Mayo 2019

Becas	BECAS FEDERALES		OTRAS BECAS				Total
	Benito Juárez	Exención de pago Inscrip., Reinscrip.	Hijos de Trabajador	Beca Académica del 50 % por promedio	Beca Académica del 100 % por promedio	Beca Municipal	
	1153	81	9	219	60	10	1532

Fuente: Coordinación de Becas, Dirección de Vinculación. Semestre 2019A

Indicadores Educativos	Global	Hombre	Mujer
Retención Generacional	67.7%	58.8%	76.1%
Aprobación 2018B	68.8%	61.0%	75.6%
Abandono Semestral	3.0%	4.0%	2.2

Fuente: Departamento de Estadística, Mayo 2019



Actividades Paraescolares	
Alumnos	240
Actividades	6

Fuente: Jefatura de Paraescolares, 31 de Marzo 2019

Bibliotecas	
Títulos	3,156
Volúmenes	7,529

Fuente: Área de Bibliotecas, 31 de Marzo 2019

Alumnos por género	
Hombres	825
Mujeres	984

Equipo de Cómputo	
Computadoras	119
Relación alumno/computadora	15

Fuente: Departamento de Informática, 31 de Marzo 2019

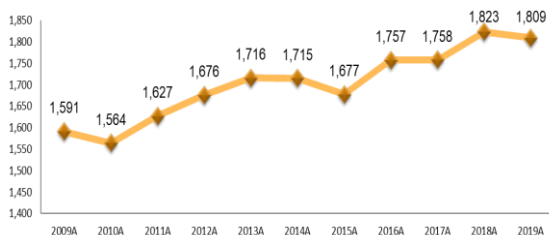
Directivo	H		Admitivo	H		Docente	H		Total
	M	M		M	M				
3	2	1	33	12	21	62	31	31	98

Fuente: Reporte de plazas del personal administrativo y docente 1ra Quincena de Marzo 2019
Dirección de Recursos Humanos.

Infraestructura por uso total: 46			
Aulas	Laboratorios	Talleres	Anexos
22	2	2	20

Fuente: Departamento de Infraestructura, Julio 2019

Histórico de Matrícula



ALUMNOS EN CAPACITACIÓN								Total
Tecno Información y Comunicación	Redes y Telecomunicaciones	Informática	Asist Admitivo	Desarrollo de Negocios	Asist Operaciones Logísticas	Control de Calidad	Inglés	
95	81	172	377	109	312	0	0	1,146

Compendio Informativo Plantel 4, Jalpan

Junio 2019

Directora



Lic. Ma. Guadalupe Hernández Montes

Correo electrónico de la directora:
guadalupe.hm@e.cobaq.edu.mx
Subdirector :
Lic. Tabío Arturo Tapia Landaverde
Fecha de Autorización:
2 de septiembre de 1985
Clave SEP: **22ECB0004Z**
Dirección: **Calle Jalisco s/n, Col. Puerto San
Nicolás Parte Alta, Jalpan de Serra, Qro.**
C.P.: **76640**
Teléfono: **01 441 296 01 35**



Matrícula: 811 Grupos: 21

Matrícula 2019 A	2°	Sexo H	Sexo M	Gpos	4°	Sexo H	Sexo M	Gpos	6°	Sexo H	Sexo M	Gpos	Total Alum	Total Gpos
Matutino	164	75	89	4	178	82	96	4	166	66	100	4	508	12
Vespertino	108	55	53	3	92	46	46	3	103	45	58	3	303	9

Fuente: Departamento de Estadística. Mayo 2019

Becas	BECAS FEDERALES		OTRAS BECAS				Total
	Benito Juárez	Exención de pago Inscrip., Reinscrip.	Hijos de Trabajador	Beca Académica del 50 % por promedio	Beca Académica del 100 % por promedio	Beca Municipal	
	774	33	7	164	98	0	1076

Fuente: Coordinación de Becas, Dirección de Vinculación. Semestre 2019A

Indicadores Educativos	Global	Hombre	Mujer
Retención Generacional	75.8%	69.8%	80.6%
Aprobación 2018B	87.9%	80.2%	94.8%
Abandono Semestral	3.7%	6.5%	1.1%

Fuente: Departamento de Estadística, Mayo 2019



Actividades Paraescolares	
Alumnos	735
Actividades	6

Fuente: Jefatura de Paraescolares, 31 de Marzo 2019

Bibliotecas	
Títulos	3,969
Volúmenes	9,241

Fuente: Área de Bibliotecas, 31 de Marzo 2019

Alumnos por género	
Hombres	369
Mujeres	442

Equipo de Cómputo	
Computadoras	119
Relación alumno/computadora	7

Fuente: Departamento de Informática, 31 de Marzo 2019

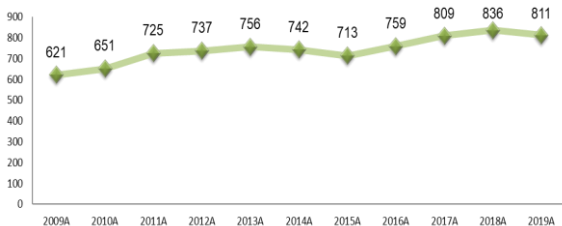
Directivo	H		Admitivo	H		Docente	H		Total
	M	M		M	M				
2	1	1	21	8	13	25	16	9	48

Fuente: Reporte de plazas del personal administrativo y docente 1ra Quincena de Marzo 2019
Dirección de Recursos Humanos.

Infraestructura por uso total: 38			
Aulas	Laboratorios	Talleres	Anexos
14	1	2	21

Fuente: Departamento de Infraestructura, Julio 2019

Histórico de Matrícula



ALUMNOS EN CAPACITACIÓN

Tecno Información y Comunicación	Redes y Telecomunicaciones	Informática	Asist Admitivo	Desarrollo de Negocios	Asist Operaciones Logísticas	Control de Calidad	Inglés	Total
118	29	117	275	0	0	0	0	539

Compendio Informativo Plantel 5, Cadereyta

Junio 2019

Director



Lic. Juan Oscar
Estrada Muñoz

Correo electrónico del director:
juanoem@e.cobaq.edu.mx
Subdirector Matutino:
Ing. Luis Enrique Arriaga Hernández
Subdirector Vespertino:
Lic. Manuel Esau Díaz González
Fecha de Autorización:
13 de marzo de 1986
Clave SEP: **22ECB0005Y**
Dirección: **Carretera San Juan del Río-Xilitla km 48,
Cadereyta de Montes, Qro.**
C.P.: **76550**
Teléfono: **01 441 276 03 50**



Matrícula: 1,316 Grupos: 31

Matrícula 2019 A	2°	Sexo H	Sexo M	Gpos	4°	Sexo H	Sexo M	Gpos	6°	Sexo H	Sexo M	Gpos	Total Alum	Total Gpos
Matutino	216	84	132	5	265	115	150	6	236	96	140	5	717	16
Vespertino	216	105	111	5	138	61	77	4	245	97	148	6	599	15

Fuente: Departamento de Estadística. Mayo 2019

Becas	BECAS FEDERALES		OTRAS BECAS				Total
	Benito Juárez	Exención de pago Inscript., Reinscrip.	Hijos de Trabajador	Beca Académica del 50 % por promedio	Beca Académica del 100 % por promedio	Beca Municipal	
	1220	63	10	194	40	0	1527

Fuente: Coordinación de Becas, Dirección de Vinculación. Semestre 2019A

Indicadores Educativos	Global	Hombre	Mujer
Retención Generacional	81.5%	74.8%	86.7%
Aprobación 2018B	85.9%	82.8%	88.2%
Abandono Semestral	1.5%	2.1%	1.0%

Fuente: Departamento de Estadística, Mayo 2019



Actividades Paraescolares	
Alumnos	100
Actividades	5

Fuente: Jefatura de Paraescolares, 31 de Marzo 2019

Bibliotecas	
Títulos	2,500
Volúmenes	6,699

Fuente: Área de Bibliotecas, 31 de Marzo 2019

Alumnos por género	
Hombres	Mujeres
558	758

Equipo de Cómputo	
Computadoras	148
Relación alumno/computadora	9

Fuente: Departamento de Informática, 31 de Marzo 2019

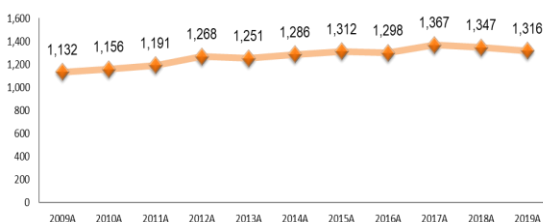
Directivo	H		Admitivo	H		Docente	H		Total
	M	M		M	M				
3	3	0	25	13	12	35	25	10	63

Fuente: Reporte de plazas del personal administrativo y docente 1ra Quincena de Marzo 2019
Dirección de Recursos Humanos.

Infraestructura por uso total: 36			
Aulas	Laboratorios	Talleres	Anexos
16	3	2	15

Fuente: Departamento de Infraestructura, Julio 2019

Histórico de Matrícula



ALUMNOS EN CAPACITACIÓN

Tecno Información y Comunicaciones	Redes y Telecomunicaciones	Informática	Asist Admitivo	Desarrollo de Negocios	Asist Operaciones Logísticas	Control de Calidad	Inglés	Total
124	76	207	477	0	0	0	0	884

Compendio Informativo Plantel 6, Tolimán

Junio 2019

Director



**Lic. Andrés
Aguilar Balderas**

Correo electrónico del director:
andresab@e.cobaq.edu.mx
Subdirector:
Lic. Gabriel Carbajal Valencia
Fecha de Autorización:
16 de febrero de 1987
Clave SEP: **22ECB0006X**
Dirección: **Carretera Tolimán-Querétaro km 2.5,
Tolimán, Municipio de Tolimán, Qro.**
C.P.: **76600**
Teléfono: **01 441 296 70 17**



Matrícula: 693 Grupos: 16

Matrícula 2019 A	2°	Sexo H	Sexo M	Gpos	4°	Sexo H	Sexo M	Gpos	6°	Sexo H	Sexo M	Gpos	Total Alum	Total Gpos
Matutino	193	98	95	4	147	60	87	3	141	64	77	3	481	10
Vespertino	43	21	22	1	64	33	31	2	105	62	43	3	212	6

Fuente: Departamento de Estadística. Mayo 2019

Becas	BECAS FEDERALES		OTRAS BECAS				Total
	Benito Juárez	Exención de pago Inscript., Reinscrip.	Hijos de Trabajador	Beca Académica del 50 % por promedio	Beca Académica del 100 % por promedio	Beca Municipal	
	640	61	14	109	29	0	853

Fuente: Coordinación de Becas, Dirección de Vinculación. Semestre 2019A

Indicadores Educativos	Global	Hombre	Mujer
Retención Generacional	84.2%	82.9%	85.7%
Aprobación 2018B	90.2%	86.2%	94.1%
Abandono Semestral	1.7%	2.0%	1.4%

Fuente: Departamento de Estadística, Mayo 2019



Actividades Paraescolares	
Alumnos	112
Actividades	5

Fuente: Jefatura de Paraescolares, 31 de Marzo 2019

Bibliotecas	
Títulos	2,882
Volúmenes	6,252

Fuente: Área de Bibliotecas, 31 de Marzo 2019

Alumnos por género	
Hombres	338
Mujeres	355

Equipo de Cómputo	
Computadoras	108
Relación alumno/computadora	6

Fuente: Departamento de Informática, 31 de Marzo 2019

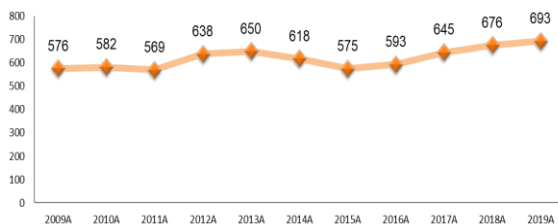
Directivo	H		Admitivo	H		Docente	H		Total
	M	M		M	M				
2	1	1	19	11	8	21	15	6	42

Fuente: Reporte de plazas del personal administrativo y docente 1ra Quincena de Marzo 2019
Dirección de Recursos Humanos.

Infraestructura por uso total: 26			
Aulas	Laboratorios	Talleres	Anexos
9	2	1	14

Fuente: Departamento de Infraestructura, Julio 2019

Histórico de Matrícula



ALUMNOS EN CAPACITACIÓN								Total
Tecno Información y Comunicación	Redes y Telecomunicaciones	Informática	Asist Admitivo	Desarrollo de Negocios	Asist Operaciones Logísticas	Control de Calidad	Inglés	
125	0	165	167	0	0	0	0	457

Compendio Informativo Plantel 7, El Marqués

Junio 2019

Director



Lic. José Luis
Salinas Gómez

Correo electrónico del director:
joselsg@e.cobaq.edu.mx
Subdirector Matutino:
Lic. José David Ortega Ruiz
Subdirector Vespertino:
Jorge Alberto Martínez Ramírez
Fecha de Autorización:
10 de agosto de 1987
Clave SEP: **22ECB0007W**
Dirección: **H. Colegio Militar N° 33, Esquina Río Querétaro, Villa del Marqués, La Cañada, Gro. C.P.: 76240**
Teléfono: **01 442 223 24 04**



Matrícula: 1,045 Grupos: 27

Matrícula 2019 A	2°	Sexo H	Sexo M	Gpos	4°	Sexo H	Sexo M	Gpos	6°	Sexo H	Sexo M	Gpos	Total Alum	Total Gpos
Matutino	183	76	107	4	195	83	112	5	194	68	126	5	572	14
Vespertino	210	88	122	5	149	74	75	4	114	46	68	4	473	13

Fuente: Departamento de Estadística. Mayo 2019

Becas	BECAS FEDERALES		OTRAS BECAS				Total	
	Benito Juárez		Exención de pago Inscrip., Reinscrip.	Hijos de Trabajador	Beca Académica del 50 % por promedio	Beca Académica del 100 % por promedio		Beca Municipal
	744		32	6	70	15		13

Fuente: Coordinación de Becas, Dirección de Vinculación. Semestre 2019A

Indicadores Educativos	Global	Hombre	Mujer
Retención Generacional	51.8%	40.4%	62.0%
Aprobación 2018B	65.8%	60.0%	70.0%
Abandono Semestral	7.9%	8.9%	7.2%

Fuente: Departamento de Estadística, Mayo 2019



Actividades Paraescolares	
Alumnos	134
Actividades	6

Fuente: Jefatura de Paraescolares, 31 de Marzo 2019

Bibliotecas	
Títulos	4,646
Volúmenes	9,628

Fuente: Área de Bibliotecas, 31 de Marzo 2019

Alumnos por género	
Hombres	435
Mujeres	610

Equipo de Cómputo	
Computadoras	54
Relación alumno/computadora	19

Fuente: Departamento de Informática, 31 de Marzo 2019

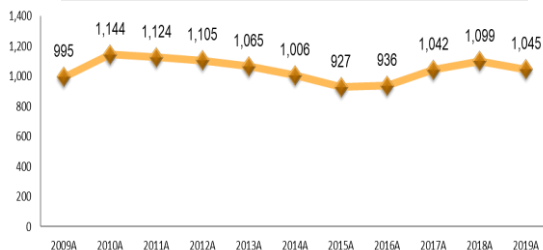
Directivo	H		Admitivo	H		Docente	H		Total
	M	M		M	M				
3	3	0	24	13	11	38	23	15	65

Fuente: Reporte de plazas del personal administrativo y docente 1ra Quincena de Marzo 2019
Dirección de Recursos Humanos.

Infraestructura por uso total: 33			
Aulas	Laboratorios	Talleres	Anexos
14	2	1	16

Fuente: Departamento de Infraestructura, Julio 2019

Histórico de Matrícula



ALUMNOS EN CAPACITACIÓN

Tecno Información y Comunicación	Redes y Telecomunicaciones	Informática	Asist Admitivo	Desarrollo de Negocios	Asist Operaciones Logísticas	Control de Calidad	Inglés	Total
142	36	161	313	0	0	0	0	652

Compendio Informativo Plantel 8, Azteca

Junio 2019

Director



Ing. Agustín Ortega
Tovar

Correo electrónico del director:
agustinot@e.cobaq.edu.mx
Subdirectora Matutino:
Lic. Dora Susana Medina Ramírez
Subdirector Vespertino:
Lic. Rodolfo Nava Valdovinos
Fecha de Autorización: **6 de marzo de 1989**
Clave SEP: **22ECB0008V**
Dirección: **Axayácatl esq. Tenoch s/n, Col. Azteca,
Querétaro, Qro.**
C.P.: **76085**
Teléfono: **01 442 222 61 20**



Matrícula: 1,520 Grupos: 39

Matrícula 2019 A	2°	Sexo H	Sexo M	Gpos	4°	Sexo H	Sexo M	Gpos	6°	Sexo H	Sexo M	Gpos	Total Alum	Total Gpos
Matutino	326	159	167	7	244	96	148	6	255	96	159	7	825	20
Vespertino	245	130	115	6	229	95	134	7	221	94	127	6	695	19

Fuente: Departamento de Estadística. Mayo 2019

Becas	BECAS FEDERALES		OTRAS BECAS				Total	
	Benito Juárez		Exención de pago Inscript., Reinscrip.	Hijos de Trabajador	Beca Académica del 50 % por promedio	Beca Académica del 100 % por promedio		Beca Municipal
	1259							
		38	7	119	20	51	1494	

Fuente: Coordinación de Becas, Dirección de Vinculación. Semestre 2019A

Indicadores Educativos	Global	Hombre	Mujer
Retención Generacional	60.0%	50.7%	68.4%
Aprobación 2018B	64.9%	59.0%	69.8%
Abandono Semestral	7.5%	10.2%	5.2%

Fuente: Departamento de Estadística, Mayo 2019



Actividades Paraescolares	
Alumnos	378
Actividades	9

Fuente: Jefatura de Paraescolares, 31 de Marzo 2019

Bibliotecas	
Títulos	3,552
Volúmenes	8,486

Fuente: Área de Bibliotecas, 31 de Marzo 2019

Alumnos por género	
Hombres	670
Mujeres	850

Equipo de Cómputo	
Computadoras	170
Relación alumno/computadora	9

Fuente: Departamento de Informática, 31 de Marzo 2019

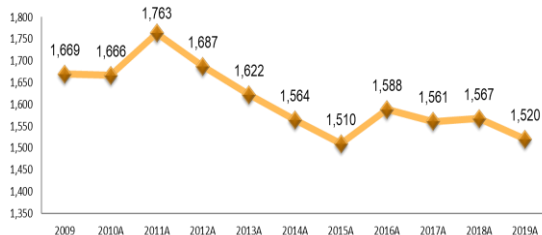
Directivo	H	M	Admitivo	H	M	Docente	H	M	Total
3	2	1	30	15	15	56	29	27	89

Fuente: Reporte de plazas del personal administrativo y docente 1ra Quincena de Marzo 2019
Dirección de Recursos Humanos.

Infraestructura por uso total: 49			
Aulas	Laboratorios	Talleres	Anexos
20	3	2	24

Fuente: Departamento de Infraestructura, Julio 2019

Histórico de Matrícula



ALUMNOS EN CAPACITACIÓN								Total
Tecno Información y Comunicación	Redes y Telecomunicaciones	Informática	Asist Admitivo	Desarrollo de Negocios	Asist Operaciones Logísticas	Control de Calidad	Inglés	
67	70	127	271	414	0	0	0	949

Compendio Informativo Plantel 9, Santa Rosa Jáuregui

Junio 2019

Directora



Lic. Olga Elena
Martínez Esquivel

Correo electrónico de la directora:
olgaeme@e.cobaq.edu.mx
Subdirector Matutino: **Lic. Luis Baini Pérez**
Subdirector Vespertino: **Ing. Armando de Santiago de Santiago**
Fecha de Autorización: **7 de agosto de 1989**
Clave SEP: **22ECB0009U**
Dirección: Av. 20 de Noviembre Pte. s/n, Camino a Pie de Gallo, Santa Rosa Jáuregui, Qro.
C.P.: 76220
Teléfono: 01 442 291 05 22



Matrícula: 1,278 Grupos: 32

Matrícula 2019 A	2°	Sexo H	Sexo M	Gpos	4°	Sexo H	Sexo M	Gpos	6°	Sexo H	Sexo M	Gpos	Total Alum	Total Gpos
Matutino	270	123	147	6	220	85	135	5	244	96	148	6	734	17
Vespertino	197	90	107	5	184	86	98	5	163	63	100	5	544	15
Jofrito	80	26	54	2	64	35	29	2	78	30	48	2	222	6

Fuente: Departamento de Estadística. Mayo 2019

Becas	BECAS FEDERALES				OTRAS BECAS				Total	
	Benito Juárez				Exención de pago Inscrip., Reinscrip.	Hijos de Trabajador	Beca Académica del 50 % por promedio	Beca Académica del 100 % por promedio		Beca Municipal
	1313				8	4	132	18		77

Fuente: Coordinación de Becas, Dirección de Vinculación. Semestre 2019A

Indicadores Educativos	Global	Hombre	Mujer	Jofrito
Retención Generacional	69.8%	61.6%	76.3%	78.8%
Aprobación 2018B	67.9%	59.9%	74.0%	65.6%
Abandono Semestral	2.9%	3.9%	2.1%	3.1%

Fuente: Departamento de Estadística. Mayo 2019



Actividades Paraescolares	
Alumnos	144
Actividades	6

Fuente: Jefatura de Paraescolares, 31 de Marzo 2019

Alumnos por género		
Plantel	Hombres	Mujeres
Pl. 09	543	735
Jofrito	91	131

Bibliotecas	
Títulos	3,448
Volúmenes	7,537

Fuente: Área de Bibliotecas, 31 de Marzo 2019

Equipo de Cómputo		
Computadoras	108	Jofrito 53
Relación alumno/computadora	12	4

Fuente: Departamento de Informática, 31 de Marzo 2019

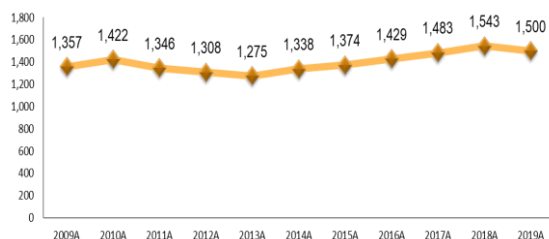
Directivo	H		M		Admitivo		H		M		Docente	H		M		Total
	H	M	H	M	H	M	H	M	H	M						
3	2	1	28	17	11	45	15	30	76							

Fuente: Reporte de plazas del personal administrativo y docente 1ra Quincena de Marzo 2019
Dirección de Recursos Humanos.

Infraestructura por uso total: 41 - 11			
Aulas	Laboratorios	Talleres	Anexos
16	3	1	21
Jofrito/ 6	0	1	4

Fuente: Departamento de Infraestructura, Julio 2019

Histórico de Matrícula



ALUMNOS EN CAPACITACIÓN

Tecno Información y Comunicación	Redes y Telecomunicaciones	Informática	Asist Admitivo	Desarrollo de Negocios	Asist Operaciones Logísticas	Control de Calidad	Inglés	Total
151	0	148	315	197	0	0	0	811
Jofrito				142				142

Compendio Informativo Plantel 10, San Juan del Río

Junio 2019

Director



Lic. Guillermo
Ríos Pérez

Correo electrónico del director:
guillermorp@e.cobaq.edu.mx
Subdirectora Matutino:
C.P. Ma. Eloísa García Molina
Subdirectora Vespertino:
Lic. Sandra Máximo Alcántara
Fecha de Autorización:
16 de octubre de 1989
Clave SEP: **22ECB0010J**
Dirección: **Carretera a San Pedro Ahuacatlán, km
2.5, San Juan del Río, Qro.**
C.P.: **76810**
Teléfono: **01 427 271 22 33**



Matrícula: 1,915 Grupos: 47

Matrícula 2019 A	2°	Sexo H	Sexo M	Gpos	4°	Sexo H	Sexo M	Gpos	6°	Sexo H	Sexo M	Gpos	Total Alum	Total Gpos
Matutino	361	166	195	8	320	127	193	8	361	176	185	8	1042	24
Vespertino	377	194	183	9	211	102	109	6	285	138	147	8	873	23

Fuente: Departamento de Estadística. Mayo 2019

Becas	BECAS FEDERALES		OTRAS BECAS				Total
	Benito Juárez	Exención de pago Inscrip., Reinscrip.	Hijos de Trabajador	Beca Académica del 50 % por promedio	Beca Académica del 100 % por promedio	Beca Municipal	
	1185	52	10	206	42	0	1495

Fuente: Coordinación de Becas, Dirección de Vinculación. Semestre 2019A

Indicadores Educativos	Global	Hombre	Mujer
Retención Generacional	68.1%	63.8%	72.8%
Aprobación 2018B	69.0%	62.7%	75.0%
Abandono Semestral	3.9%	5.7%	2.1%

Fuente: Departamento de Estadística, Mayo 2019



Actividades Paraescolares	
Alumnos	1530
Actividades	13

Fuente: Jefatura de Paraescolares, 31 de Marzo 2019

Bibliotecas	
Títulos	2,824
Volúmenes	7,289

Fuente: Área de Bibliotecas, 31 de Marzo 2019

Alumnos por género	
Hombres	903
Mujeres	1012

Equipo de Cómputo	
Computadoras	152
Relación alumno/computadora	13

Fuente: Departamento de Informática, 31 de Marzo 2019

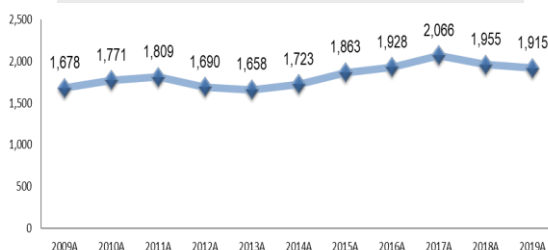
Directivo	H		Admitivo	H		Docente	H		Total
	M	M		M	M				
2	0	2	28	16	12	60	38	22	90

Fuente: Reporte de plazas del personal administrativo y docente 1ra Quincena de Marzo 2019
Dirección de Recursos Humanos.

Infraestructura por uso total: 45			
Aulas	Laboratorios	Talleres	Anexos
20	3	2	20

Fuente: Departamento de Infraestructura, Julio 2019

Histórico de Matrícula



ALUMNOS EN CAPACITACIÓN								Total
Tecno Información y Comunicación	Redes y Telecomunicaciones	Informática	Asist Admitivo	Desarrollo de Negocios	Asist Operaciones Logísticas	Control de Calidad	Inglés	
135	76	239	297	270	0	160	0	1,177

Compendio Informativo Plantel 11, Ezequiel Montes

Junio 2019

Director



Ing. Apolinar
Ángeles Pérez

Correo electrónico del director:
apolinarap@e.cobaq.edu.mx
Subdirector :
Lic. José Juan Gabriel Reséndiz Mayorga
Fecha de Autorización:
20 de agosto de 1990
Clave SEP: **22ECB00111**
Dirección: **Camino Real al Jagüey km 2, Barrio
La Purísima, Ezequiel Montes, Qro.**
C.P.: **76660**
Teléfono: **01 441 277 18 94**



Matrícula: 975 Grupos: 24

Matrícula 2019 A	2°	Sexo H	Sexo M	Gpos	4°	Sexo H	Sexo M	Gpos	6°	Sexo H	Sexo M	Gpos	Total Alum	Total Gpos
Matutino	189	89	100	4	174	74	100	4	223	106	117	5	586	13
Vespertino	183	91	92	5	101	43	58	3	105	50	55	3	389	11

Fuente: Departamento de Estadística. Mayo 2019

Becas	BECAS FEDERALES		OTRAS BECAS				Total
	Benito Juárez	Exención de pago Inscrip., Reinscrip.	Hijos de Trabajador	Beca Académica del 50 % por promedio	Beca Académica del 100 % por promedio	Beca Municipal	
	825	171	6	169	74	0	1245

Fuente: Coordinación de Becas, Dirección de Vinculación. Semestre 2019A

Indicadores Educativos	Global	Hombre	Mujer
Retención Generacional	75.6%	72.6%	78.5%
Aprobación 2018B	70.6%	62.2%	78.3%
Abandono Semestral	7.0%	9.6%	4.7%

Fuente: Departamento de Estadística, Mayo 2019



Actividades Paraescolares	
Alumnos	189
Actividades	6

Fuente: Jefatura de Paraescolares, 31 de Marzo 2019

Bibliotecas	
Títulos	2,687
Volúmenes	6,146

Fuente: Área de Bibliotecas, 31 de Marzo 2019

Alumnos por género	
Hombres	453
Mujeres	522

Equipo de Cómputo	
Computadoras	108
Relación alumno/computadora	9

Fuente: Departamento de Informática, 31 de Marzo 2019

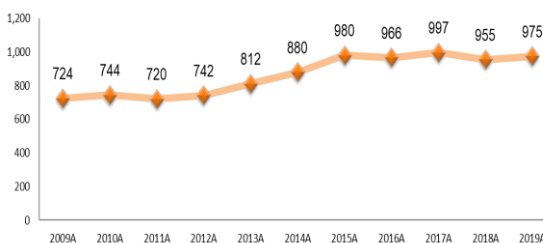
Directivo	H		Admitivo	H		Docente	H		Total
	M	M		M	M				
2	2	0	19	10	9	30	18	12	51

Fuente: Reporte de plazas del personal administrativo y docente 1ra Quincena de Marzo 2019
Dirección de Recursos Humanos.

Infraestructura por uso total: 29			
Aulas	Laboratorios	Talleres	Anexos
13	2	1	13

Fuente: Departamento de Infraestructura, Julio 2019

Histórico de Matrícula



ALUMNOS EN CAPACITACIÓN

Tecno Información y Comunicación	Redes y Telecomunicaciones	Informática	Asist Admitivo	Desarrollo de Negocios	Asist Operaciones Logísticas	Control de Calidad	Inglés	Total
78	0	85	440	0	0	0	0	603

Compendio Informativo Plantel 12, Tequisquiapan

Junio 2019

Director



Ing. Jorge Trejo Hernández

Correo electrónico del director:

jorgeth@e.cobaq.edu.mx

Subdirector Matutino:

Ing. Javier Ochoa Ríos

Subdirectora Vespertino:

Lic. Elvira Trejo Ugalde

Fecha de Autorización:

30 de junio de 1999

Clave SEP: **22ECB0012H**

Dirección: **Prol. Álvaro Obregón N° 26, Col.**

Adolfo López Mateos, Tequisquiapan, Qro.

C.P.: 76750

Teléfono: 01 414 273 47 40



Matrícula: 1,409 Grupos: 34

Matrícula 2019 A	2°	Sexo H	Sexo M	Gpos	4°	Sexo H	Sexo M	Gpos	6°	Sexo H	Sexo M	Gpos	Total Alum	Total Gpos
Matutino	233	97	136	6	258	118	140	6	258	108	150	6	749	18
Vespertino	236	117	119	6	157	67	90	4	267	129	138	6	660	16
San Nicolás	86	33	53	2	76	32	44	2	69	33	36	2	231	6

Fuente: Departamento de Estadística. Mayo 2019

Becas	BECAS FEDERALES			OTRAS BECAS				Total
	Benito Juárez	Exención de pago Inscript., Reinscrip.	Hijos de Trabajador	Beca Académica del 50 % por promedio	Beca Académica del 100 % por promedio	Beca Municipal		
	973	54	5	372	138	0	1542	

Fuente: Coordinación de Becas, Dirección de Vinculación. Semestre 2019A

Indicadores Educativos	Global	Hombre	Mujer	San Nicolás
Retención Generacional	84.7%	84.6%	84.7%	71.1%
Aprobación 2018B	75.1%	67.5%	81.4%	81.2%
Abandono Semestral	1.5%	2.3%	0.8%	0.8%

Fuente: Departamento de Estadística. Mayo 2019



Actividades Paraescolares	
Alumnos	202
Actividades	5

Fuente: Jefatura de Paraescolares, 31 de Marzo 2019

Alumnos por género		
Plantel	Hombres	Mujeres
Pl. 12	636	773
San Nicolás	98	133

Bibliotecas	
Títulos	2,012
Volúmenes	5,347

Fuente: Área de Bibliotecas, 31 de Marzo 2019

Equipo de Cómputo		
Computadoras	173	San Nicolás 32
Relación alumno/computadora	8	7

Fuente: Departamento de Informática, 31 de Marzo 2019

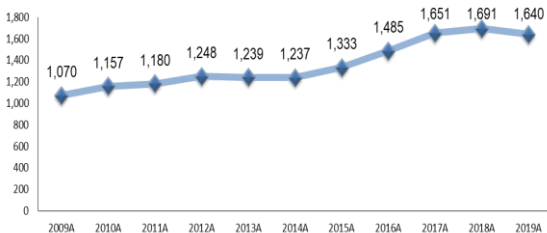
Directivo	H		M		Admitivo	H		M		Total
	H	M	H	M		H	M			
	3	2	1	25	10	15	53	27	26	81

Fuente: Reporte de plazas del personal administrativo y docente 1ra Quincena de Marzo 2019
Dirección de Recursos Humanos.

Infraestructura por uso total: 38 - 11			
Aulas	Laboratorios	Talleres	Anexos
17	3	2	16
San Nicolás/6	0	1	4

Fuente: Departamento de Infraestructura, Julio 2019

Histórico de Matrícula



ALUMNOS EN CAPACITACIÓN								Total
Tecno Información y Comunicación	Redes y Telecomunicaciones	Informática	Asist Admitivo	Desarrollo de Negocios	Asist Operaciones Logísticas	Control de Calidad	Inglés	
204	0	262	474	0	0	0	0	940
San Nicolás			145					145

Compendio Informativo Plantel 13, Epigmenio González

Junio 2019

Director



Lic. Juan Carlos
Landa Barbosa

Correo electrónico del director:
juanclb@e.cobaq.edu.mx
Subdirectora Matutino:
Lic. Ma. de Lourdes Guerra del Río
Subdirector Vespertino:
Lic. Alberto López Martínez
Fecha de Autorización: **26 de agosto de 1996**
Clave SEP: **22ECB0013G**
Dirección: Av. Pie de la Cuesta 107, Esq.
Costureras, Centro-Norte, Col. San Pedro
Peñuelas, Querétaro, Qro. C.P.: **76148**
Teléfono: **01 442 243 18 95**



Matrícula: 1,456 Grupos: 38

Matrícula 2019 A	2°	Sexo H	Sexo M	Gpos	4°	Sexo H	Sexo M	Gpos	6°	Sexo H	Sexo M	Gpos	Total Alum	Total Gpos
Matutino	257	101	156	6	236	108	128	6	297	115	182	7	790	19
Vespertino	277	143	134	8	202	101	101	5	187	85	102	6	666	19

Fuente: Departamento de Estadística. Mayo 2019

Becas	BECAS FEDERALES		OTRAS BECAS				Total
	Benito Juárez	Exención de pago Inscrip., Reinscrip.	Hijos de Trabajador	Beca Académica del 50 % por promedio	Beca Académica del 100 % por promedio	Beca Municipal	
	1191	34	18	143	36	73	1495

Fuente: Coordinación de Becas, Dirección de Vinculación. Semestre 2019A

Indicadores Educativos	Global	Hombre	Mujer
Retención Generacional	67.8%	59.3%	75.3%
Aprobación 2018B	62.8%	55.0%	69.6%
Abandono Semestral	7.1%	9.1%	5.4%

Fuente: Departamento de Estadística, Mayo 2019



Actividades Paraescolares	
Alumnos	1017
Actividades	11

Fuente: Jefatura de Paraescolares, 31 de Marzo 2019

Bibliotecas	
Títulos	4,363
Volúmenes	11,360

Fuente: Área de Bibliotecas, 31 de Marzo 2019

Alumnos por género	
Hombres	653
Mujeres	803

Equipo de Cómputo	
Computadoras	173
Relación alumno/computadora	8

Fuente: Departamento de Informática, 31 de Marzo 2019

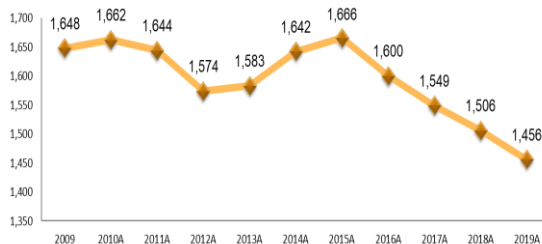
Directivo	H		Admitivo	H		Docente	H		Total
	M	M		M	M				
4	2	2	31	12	19	57	20	37	92

Fuente: Reporte de plazas del personal administrativo y docente 1ra Quincena de Marzo 2019
Dirección de Recursos Humanos.

Infraestructura por uso total: 48			
Aulas	Laboratorios	Talleres	Anexos
21	3	2	22

Fuente: Departamento de Infraestructura, Julio 2019

Histórico de Matrícula



ALUMNOS EN CAPACITACIÓN								Total
Tecno Información y Comunicación	Redes y Telecomunicaciones	Informática	Asist Admitivo	Desarrollo de Negocios	Asist Operaciones Logísticas	Control de Calidad	Inglés	
165	0	181	230	346	0	0	0	922

Compendio Informativo Extensión Plantel 13, Centro de Desarrollo Académico y Deportivo

Junio 2019

Sub-Directora



**Arq. Irma Leticia
Bustos Navarro**

Correo electrónico de la subdirectora:
ileticiabn@e.cobaq.edu.mx
Dirección: **Unidad Deportiva Querétaro 2000,
Boulevard Bernardo Quintana s/n, Querétaro, Qro.
C.P.: 76158**
Teléfono: **01 442 246 07 49**



Fuente: Departamento de Estadística. Mayo 2019

Matrícula 2019 A	2°	Sexo H	Sexo M	Gpos	4°	Sexo H	Sexo M	Gpos	6°	Sexo H	Sexo M	Gpos	Total Alum	Total Gpos
Matutino	39	22	17	1	31	17	14	1	34	13	21	1	104	3
Vespertino	0	0	0	0	0	0	0	0	0	0	0	0	0	0

Fuente: Departamento de Estadística. Mayo 2019

Indicadores Educativos	Global	Hombre	Mujer
Retención Generacional	94.4%	72.2%	116.7%
Aprobación 2018B	93.3%	90.6%	96.2%
Abandono Semestral	0.9%	0.0%	1.9%

Fuente: Departamento de Estadística, Mayo 2019



Equipo de Cómputo	
Computadoras	41
Relación alumno/ computadora	3

Fuente: Departamento de Informática, 31 de Marzo 2019

Bibliotecas	
Títulos	879
Volúmenes	1,863

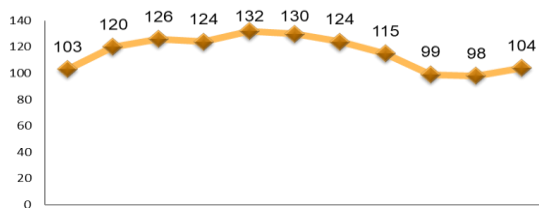
Fuente: Área de Bibliotecas, 31 de Marzo 2019

Alumnos por género	
Hombres	Mujeres
52	52

Infraestructura por uso total: 8			
Aulas	Laboratorios	Talleres	Anexos
3	1	1	3

Fuente: Departamento de Infraestructura 31 de Marzo 2019

Histórico de Matrícula



2009A 2010A 2011A 2012A 2013A 2014A 2015A 2016A 2017A 2018A 2019A

ALUMNOS EN CAPACITACIÓN								Total
Tecno Información y Comunicación	Redes y Telecomunicaciones	Informática	Asist Admitivo	Desarrollo de Negocios	Asist Operaciones Logísticas	Control de Calidad	Inglés	65
31	0	34	0	0	0	0	0	

Compendio Informativo Plantel 14, San Joaquín

Junio 2019

Directora



Lic. Ma. Catalina
Ramírez de Santiago

Correo electrónico de la directora:
mcatalinard@e.cobaq.edu.mx
Subdirector:
Lic. Orlando Octavio Ledesma Camacho
Fecha de Autorización: **9 de junio de 2000**
Clave SEP: **22ECB0014F**
Dirección: **Francisco Zarco s/n, San Joaquín,
Qro.**
C.P.: **76550**
Teléfono: **01 441 293 51 66**



Matrícula: 477 Grupos: 12

Matrícula 2019 A	2°	Sexo H	Sexo M	Gpos	4°	Sexo H	Sexo M	Gpos	6°	Sexo H	Sexo M	Gpos	Total Alum	Total Gpos
Matutino	176	74	102	4	147	61	86	4	154	67	87	4	477	12
Vespertino	0	0	0	0	0	0	0	0	0	0	0	0	0	0

Fuente: Departamento de Estadística. Mayo 2019

Becas	BECAS FEDERALES		OTRAS BECAS				Total
	Benito Juárez	Exención de pago Inscript., Reinscrip.	Hijos de Trabajador	Beca Académica del 50 % por promedio	Beca Académica del 100 % por promedio	Beca Municipal	
	422	30	3	74	38	0	567

Fuente: Coordinación de Becas, Dirección de Vinculación. Semestre 2019A

Indicadores Educativos	Global	Hombre	Mujer
Retención Generacional	60.9%	52.3%	69.6%
Aprobación 2018B	80.4%	72.4%	86.8%
Abandono Semestral	3.2%	5.0%	1.7%

Fuente: Departamento de Estadística, Mayo 2019



Actividades Paraescolares	
Alumnos	62
Actividades	4

Fuente: Jefatura de Paraescolares, 31 de Marzo 2019

Bibliotecas	
Títulos	1,428
Volúmenes	3,743

Fuente: Área de Bibliotecas, 31 de Marzo 2019

Alumnos por género	
Hombres	202
Mujeres	275

Equipo de Cómputo	
Computadoras	60
Relación alumno/computadora	8

Fuente: Departamento de Informática, 31 de Marzo 2019

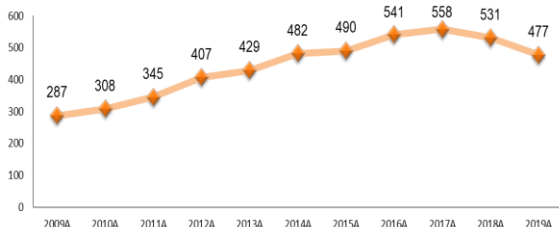
Directivo	H		Admitivo	H		Docente	H		Total
	M	M		M	M				
2	1	1	13	7	6	18	9	9	33

Fuente: Reporte de plazas del personal administrativo y docente 1ra Quincena de Marzo 2019
Dirección de Recursos Humanos.

Infraestructura por uso total: 28			
Aulas	Laboratorios	Talleres	Anexos
13	1	1	13

Fuente: Departamento de Infraestructura, Julio 2019

Histórico de Matrícula



ALUMNOS EN CAPACITACIÓN								Total
Tecno Información y Comunicación	Redes y Telecomunicaciones	Informática	Asist Admitivo	Desarrollo de Negocios	Asist Operaciones Logísticas	Control de Calidad	Inglés	
75	0	76	150	0	0	0	0	301

Compendio Informativo Plantel 15, Chichimequillas
Junio 2019

Director


**Lic. Fermín Fernando
Orozco Ramírez**

Correo electrónico del director:
fermin.or@e.cobaq.edu.mx
 Subdirector:
Lic. José Guadalupe Contreras Mancha
 Fecha de Autorización: **9 de junio de 2000**
 Clave SEP: **22ECB0019A**
 Dirección: **Acceso al Lienzo Charro s/n,
Chichimequillas, El Marqués, Qro.**
 C.P.: **76240**
 Teléfono: **01 442 246 61 94**


Matrícula: 673 Grupos: 17

Matrícula 2019 A	2°	Sexo H	Sexo M	Gpos	4°	Sexo H	Sexo M	Gpos	6°	Sexo H	Sexo M	Gpos	Total Alum	Total Gpos
Matutino	121	46	75	3	128	66	62	3	139	65	74	3	388	9
Vespertino	104	49	55	3	85	52	33	2	96	35	61	3	285	8

Fuente: Departamento de Estadística. Mayo 2019

Becas	BECAS FEDERALES		OTRAS BECAS				Total	
	Benito Juárez		Exención de pago Inscrip., Reinscrip.	Hijos de Trabajador	Beca Académica del 50 % por promedio	Beca Académica del 100 % por promedio		Beca Municipal
	504		26	0	135	18		0

Fuente: Coordinación de Becas, Dirección de Vinculación. Semestre 2019A

Indicadores Educativos	Global	Hombre	Mujer
Retención Generacional	70.6%	62.1%	78.5%
Aprobación 2018B	83.8%	78.2%	88.7%
Abandono Semestral	7.1%	8.4%	6.0%

Fuente: Departamento de Estadística, Mayo 2019



Actividades Paraescolares	
Alumnos	109
Actividades	5

Fuente: Jefatura de Paraescolares, 31 de Marzo 2019

Bibliotecas	
Títulos	1,195
Volúmenes	3,998

Fuente: Área de Bibliotecas, 31 de Marzo 2019

Alumnos por género	
Hombres	313
Mujeres	360

Equipo de Cómputo	
Computadoras	116
Relación alumno/computadora	6

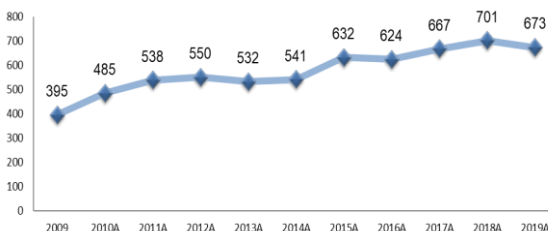
Fuente: Departamento de Informática, 31 de Marzo 2019

Directivo	H		Admitivo	H		Docente	H		Total
	M	M		M	M				
2	2	0	15	7	8	23	6	17	40

 Fuente: Reporte de plazas del personal administrativo y docente 1ra Quincena de Marzo 2019
 Dirección de Recursos Humanos.

Infraestructura por uso total: 26			
Aulas	Laboratorios	Talleres	Anexos
9	2	1	14

Fuente: Departamento de Infraestructura, Julio 2019

Histórico de Matrícula


ALUMNOS EN CAPACITACIÓN								Total
Tecno Información y Comunicación	Redes y Telecomunicaciones	Informática	Asist Admitivo	Desarrollo de Negocios	Asist Operaciones Logísticas	Control de Calidad	Inglés	
0	0	0	448	0	0	0	0	448

Compendio Informativo Plantel 16, El Colorado

Junio 2019

Directora



Lic. Cecilia Morales
Tovar

Correo electrónico de la directora:
ceciliamt@e.cobaq.edu.mx
Subdirectora Matutino:
Lic. Ma Corazón Montes Vega
Subdirector Vespertino:
Ing. José Luis Barrón Hernández
Fecha de Autorización: **16 de agosto de 2002**
Clave SEP: **22ECB0020Q**
Dirección: **Carretera México-Querétaro km 195.5,
Unión de Ejidos "Lázaro Cárdenas", El Marqués,
Qro.**
C.P.: **76246**
Teléfono: **01 442 253 10 32**



Matrícula: 846 Grupos: 20

Matrícula 2019 A	2°	Sexo H	Sexo M	Gpos	4°	Sexo H	Sexo M	Gpos	6°	Sexo H	Sexo M	Gpos	Total Alum	Total Gpos
Matutino	139	51	88	3	167	79	88	4	128	43	85	3	434	10
Vespertino	137	73	64	3	119	48	71	3	156	60	96	4	412	10

Fuente: Departamento de Estadística. Junio 2018

Becas	BECAS FEDERALES		OTRAS BECAS				Total
	Benito Juárez	Exención de pago Inscrip., Reinscrip.	Hijos de Trabajador	Beca Académica del 50 % por promedio	Beca Académica del 100 % por promedio	Beca Municipal	
	432	19	1	108	20	3	583

Fuente: Coordinación de Becas, Dirección de Vinculación. Semestre 2019A

Indicadores Educativos	Global	Hombre	Mujer
Retención Generacional	82.3%	71.5%	90.0%
Aprobación 2018B	62.7%	49.6%	72.5%
Abandono Semestral	2.1%	3.7%	1.0%

Fuente: Departamento de Estadística, Junio 2018



Actividades Paraescolares	
Alumnos	113
Actividades	5

Fuente: Jefatura de Paraescolares, 31 de Marzo 2019

Bibliotecas	
Títulos	1,744
Volúmenes	3,985

Fuente: Área de Bibliotecas, 31 de Marzo 2019

Alumnos por género	
Hombres	354
Mujeres	492

Equipo de Cómputo	
Computadoras	99
Relación alumno/computadora	9

Fuente: Departamento de Informática, 31 de Marzo 2019

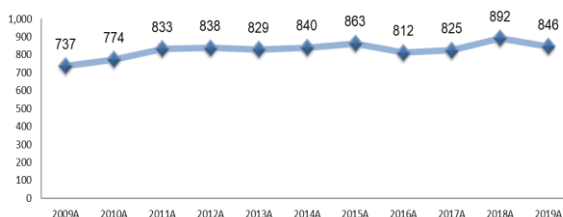
Directivo	H		Admitivo	H		Docente	H		Total
	M	M		M	M				
3	1	2	17	6	11	30	13	17	50

Fuente: Reporte de plazas del personal administrativo y docente 1ra Quincena de Marzo 2019
Dirección de Recursos Humanos.

Infraestructura por uso total: 27			
Aulas	Laboratorios	Talleres	Anexos
10	2	1	14

Fuente: Departamento de Infraestructura, Julio 2019

Histórico de Matrícula



ALUMNOS EN CAPACITACIÓN								Total
Tecno Información y Comunicación	Redes y Telecomunicaciones	Informática	Asist Admitivo	Desarrollo de Negocios	Asist Operaciones Logísticas	Control de Calidad	Inglés	
85	42	116	327	0	0	0	0	570

Compendio Informativo Plantel 17, Constitución de 1917

Junio 2019

Director



**Lic. Rodolfo
Quiterio Mendoza**

Correo electrónico del director:
rodolfoqm@e.cobaq.edu.mx
Subdirectora Matutino:
Lic. María Eugenia Arellano Vera
Subdirectora Vespertino:
Lic. Cinthya Zulema Mendoza Gómez
Fecha de Autorización:
22 de agosto de 2003
Clave SEP: **22ECB00220**
Dirección: Av. Sombrerete s/n, esq. Calzada de
Belén, Col. Bosques de Bellavista, Querétaro, Qro.
C.P.: **76148**
Teléfono: **01 442 261 13 90**



Matrícula: 1,295 Grupos: 37

Matrícula 2019 A	2°	Sexo H	Sexo M	Gpos	4°	Sexo H	Sexo M	Gpos	6°	Sexo H	Sexo M	Gpos	Total Alum	Total Gpos
Matutino	285	140	145	7	188	69	119	6	222	82	140	6	695	19
Vespertino	262	124	138	7	146	66	80	5	192	85	107	6	600	18

Fuente: Departamento de Estadística. Mayo 2019

Becas	BECAS FEDERALES		OTRAS BECAS				Total	
	Benito Juárez		Exención de pago Inscrip., Reinscrip.	Hijos de Trabajador	Beca Académica del 50 % por promedio	Beca Académica del 100 % por promedio		Beca Municipal
	1043		27	0	62	18		37

Fuente: Coordinación de Becas, Dirección de Vinculación. Semestre 2019A

Indicadores Educativos	Global	Hombre	Mujer
Retención Generacional	53.4%	48.7%	57.0%
Aprobación 2018B	48.7%	43.1%	53.6%
Abandono Semestral	9.5%	12.4%	7.1%

Fuente: Departamento de Estadística, Mayo 2019



Actividades Paraescolares	
Alumnos	550
Actividades	6

Fuente: Jefatura de Paraescolares, 31 de Marzo 2019

Bibliotecas	
Títulos	2,121
Volúmenes	5,992

Fuente: Área de Bibliotecas, 31 de Marzo 2019

Alumnos por género	
Hombres	566
Mujeres	729

Equipo de Cómputo	
Computadoras	161
Relación alumno/computadora	8

Fuente: Departamento de Informática, 31 de Marzo 2019

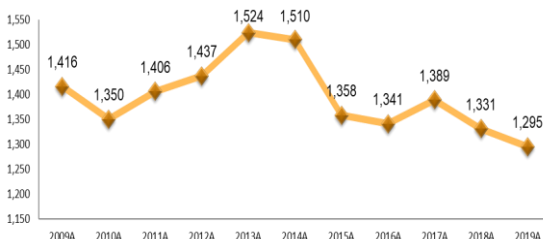
Directivo	H		Admitivo	H		Docente	H		Total
	M	M		M	M				
3	1	2	26	10	16	47	24	23	76

Fuente: Reporte de plazas del personal administrativo y docente 1ra Quincena de Marzo 2019
Dirección de Recursos Humanos.

Infraestructura por uso total: 46			
Aulas	Laboratorios	Talleres	Anexos
20	3	2	21

Fuente: Departamento de Infraestructura, Julio 2019

Histórico de Matrícula



ALUMNOS EN CAPACITACIÓN								Total
Tecno Información y Comunicación	Redes y Telecomunicaciones	Informática	Asist Admitivo	Desarrollo de Negocios	Asist Operaciones Logísticas	Control de Calidad	Inglés	
92	24	152	201	279	0	0	0	748

Compendio Informativo Plantel 18, Valle Dorado

Junio 2019

Directora



**Quím. Rosa Lilia
Moreno García**

Correo electrónico de la directora:
rosalmg@e.cobaq.edu.mx
Subdirectora Matutino:
C.P. Leticia Loyola Paz
Subdirector Vespertino:
Lic. José Manuel Herrera Contreras
Fecha de Autorización:
22 de agosto de 2003
Clave SEP: **22ECB0023N**
Dirección: Esq. Avenida Valle Dorado y Calle
Querétaro, Col. Valle Dorado, San Juan del Río, Qro.
C.P.: **76830**
Teléfono: **01 427 129 02 46**



Matrícula: 1,335 Grupos: 33

Matrícula 2019 A	2°	Sexo H	Sexo M	Gpos	4°	Sexo H	Sexo M	Gpos	6°	Sexo H	Sexo M	Gpos	Total Alum	Total Gpos
Matutino	260	121	139	6	242	121	121	6	260	117	143	6	762	18
Vespertino	236	123	113	6	169	88	81	4	168	92	76	5	573	15

Fuente: Departamento de Estadística, Mayo 2019

Becas	BECAS FEDERALES		OTRAS BECAS				Total
	Benito Juárez	Exención de pago Inscrip., Reinscrip.	Hijos de Trabajador	Beca Académica del 50 % por promedio	Beca Académica del 100 % por promedio	Beca Municipal	
	644	94	5	289	94	0	1126

Fuente: Coordinación de Becas, Dirección de Vinculación, Semestre 2019A

Indicadores Educativos	Global	Hombre	Mujer
Retención Generacional	68.3%	59.7%	79.1%
Aprobación 2018B	75.4%	72.1%	78.6%
Abandono Semestral	1.9%	2.4%	1.3%

Fuente: Departamento de Estadística, Mayo 2019



Actividades Paraescolares	
Alumnos	483
Actividades	10

Fuente: Jefatura de Paraescolares, 31 de Marzo 2019

Bibliotecas	
Títulos	1,660
Volúmenes	5,078

Fuente: Área de Bibliotecas, 31 de Marzo 2019

Alumnos por género	
Hombres	662
Mujeres	673

Equipo de Cómputo	
Computadoras	118
Relación alumno/computadora	11

Fuente: Departamento de Informática, 31 de Marzo 2019

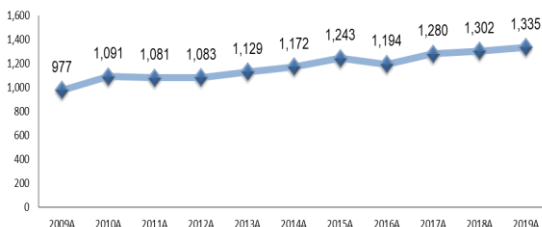
Directivo	H		Admitivo	H		Docente	H		Total
	M	M		M	M				
3	1	2	22	11	11	42	23	19	67

Fuente: Reporte de plazas del personal administrativo y docente 1ra Quincena de Marzo 2019
Dirección de Recursos Humanos.

Infraestructura por uso total: 38			
Aulas	Laboratorios	Talleres	Anexos
17	2	1	18

Fuente: Departamento de Infraestructura, Julio 2019

Histórico de Matrícula



ALUMNOS EN CAPACITACIÓN								Total
Tecno Información y Comunicación	Redes y Telecomunicaciones	Informática	Asist Admitivo	Desarrollo de Negocios	Asist Operaciones Logísticas	Control de Calidad	Inglés	
124	0	127	312	276	0	0	0	839

Compendio Informativo Plantel 19, Bravo

Junio 2019

Directora



Lic. Ma. Elvia Eliza
Hernández García

Correo electrónico de la directora:
elvia.hg@e.cobaq.edu.mx
Fecha de Autorización:
24 de agosto de 2004
Clave SEP: **22ECB0016D**
Dirección: **Camino a la Ceja km 31, Bravo,
Corregidora, Qro.**
C.P.: **76925**
Teléfono: **01 442 310 01 01**



Matrícula: 372 Grupos: 10

Matrícula 2019 A	2°	Sexo H	Sexo M	Gpos	4°	Sexo H	Sexo M	Gpos	6°	Sexo H	Sexo M	Gpos	Total Alum	Total Gpos
Matutino	149	64	85	4	118	44	74	3	105	43	62	3	372	10
Vespertino	0	0	0	0	0	0	0	0	0	0	0	0	0	0

Fuente: Departamento de Estadística. Mayo 2019

Becas	BECAS FEDERALES		OTRAS BECAS				Total
	Benito Juárez	Exención de pago Inscrip., Reinscrip.	Hijos de Trabajador	Beca Académica del 50 % por promedio	Beca Académica del 100 % por promedio	Beca Municipal	
	246	14	4	45	11	1	321

Fuente: Coordinación de Becas, Dirección de Vinculación. Semestre 2019A

Indicadores Educativos	Global	Hombre	Mujer
Retención Generacional	49.3%	36.4%	65.3%
Aprobación 2018B	75.6%	62.8%	85.5%
Abandono Semestral	8.8%	15.2%	3.8%

Fuente: Departamento de Estadística, Mayo 2019



Actividades Paraescolares	
Alumnos	80
Actividades	2

Fuente: Jefatura de Paraescolares, 31 de Marzo 2019

Bibliotecas	
Títulos	1,706
Volúmenes	4,042

Fuente: Área de Bibliotecas, 31 de Marzo 2019

Alumnos por género	
Hombres	151
Mujeres	221

Equipo de Cómputo	
Computadoras	69
Relación alumno/computadora	5

Fuente: Departamento de Informática, 31 de Marzo 2019

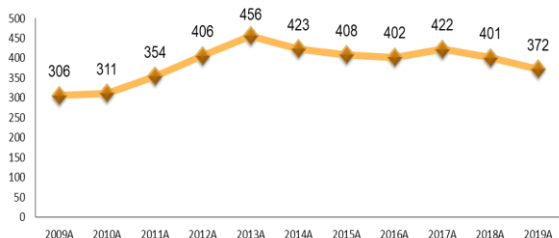
Directivo	H		Admitivo	H		Docente	H		Total
	M	M		M	M				
1	0	1	12	7	5	15	11	4	28

Fuente: Reporte de plazas del personal administrativo y docente 1ra Quincena de Marzo 2019
Dirección de Recursos Humanos.

Infraestructura por uso total: 20			
Aulas	Laboratorios	Talleres	Anexos
10	1	1	8

Fuente: Departamento de Infraestructura, Julio 2019

Histórico de Matrícula



ALUMNOS EN CAPACITACIÓN								Total
Tecno Información y Comunicación	Redes y Telecomunicaciones	Informática	Asist Admitivo	Desarrollo de Negocios	Asist Operaciones Logísticas	Control de Calidad	Inglés	
0	0	0	223	0	0	0	0	223

Compendio Informativo Plantel 20, Santiago Mexquititlán Junio 2019

Directora



**C. P. Martha Elisa
Sánchez Moreno**

Correo electrónico de la directora:
marthaesm@e.cobaq.edu.mx
Fecha de Autorización:
24 de agosto de 2004
Clave SEP: **22ECB0024M**
Dirección: **Carretera Amealco-Temascalcingo km
23, Barrio Cuarto, Santiago Mexquititlán,
Amealco, Qro.**
C.P.: **76890**
Teléfono: **01 448 293 22 09**



Matrícula: 382 Grupos: 10

Matrícula 2019 A	2°	Sexo H	Sexo M	Gpos	4°	Sexo H	Sexo M	Gpos	6°	Sexo H	Sexo M	Gpos	Total Alum	Total Gpos
Matutino	122	58	64	3	139	61	78	4	121	42	79	3	382	10
Vespertino	0	0	0	0	0	0	0	0	0	0	0	0	0	0

Fuente: Departamento de Estadística. Mayo 2019

Becas	BECAS FEDERALES		OTRAS BECAS				Total
	Benito Juárez	Exención de pago Inscrip., Reinscrip.	Hijos de Trabajador	Beca Académica del 50 % por promedio	Beca Académica del 100 % por promedio	Beca Municipal	
	353	23	1	46	6	0	429

Fuente: Coordinación de Becas, Dirección de Vinculación. Semestre 2019A

Indicadores Educativos	Global	Hombre	Mujer
Retención Generacional	66.5%	54.5%	75.2%
Aprobación 2018B	68.3%	59.0%	75.5%
Abandono Semestral	9.3%	13.0%	6.3%

Fuente: Departamento de Estadística, Mayo 2019



Actividades Paraescolares	
Alumnos	362
Actividades	7

Fuente: Jefatura de Paraescolares, 31 de Marzo 2019

Bibliotecas	
Títulos	1,010
Volúmenes	3,171

Fuente: Área de Bibliotecas, 31 de Marzo 2019

Alumnos por género	
Hombres	161
Mujeres	221

Equipo de Cómputo	
Computadoras	58
Relación alumno/computadora	7

Fuente: Departamento de Informática, 31 de Marzo 2019

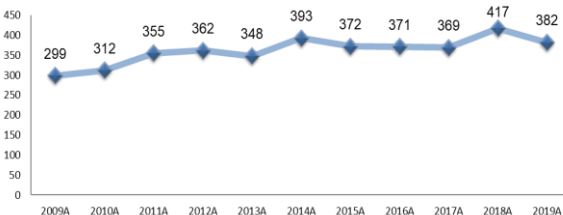
Directivo	H	M	Admitivo	H	M	Docente	H	M	Total
1	0	1	11	8	3	18	8	10	30

Fuente: Reporte de plazas del personal administrativo y docente 1ra Quincena de Marzo 2019
Dirección de Recursos Humanos.

Infraestructura por uso total: 24			
Aulas	Laboratorios	Talleres	Anexos
9	1	1	13

Fuente: Departamento de Infraestructura, Julio 2019

Histórico de Matrícula



ALUMNOS EN CAPACITACIÓN								Total
Tecno Información y Comunicación	Redes y Telecomunicaciones	Informática	Asist Admitivo	Desarrollo de Negocios	Asist Operaciones Logísticas	Control de Calidad	Inglés	
100	0	88	72	0	0	0	0	260

Compendio Informativo Plantel 21, Arcila

Junio 2019

Director



Lic. Martín
Rueda Segura

Correo electrónico del director:
martinrs@e.cobaq.edu.mx
Fecha de Autorización:
24 de agosto de 2004
Clave SEP: **22ECB0025L**
Dirección: **16 de Septiembre s/n, Arcila, San
Juan del Río, Qro.**
C.P.: **76820**
Teléfono: **01 427 264 93 68**



Matrícula: 459 Grupos: 12

Matrícula 2019 A	2°	Sexo H	Sexo M	Gpos	4°	Sexo H	Sexo M	Gpos	6°	Sexo H	Sexo M	Gpos	Total Alum	Total Gpos
Matutino	174	77	97	4	143	55	88	4	142	56	86	4	459	12
Vespertino	0	0	0	0	0	0	0	0	0	0	0	0	0	0

Fuente: Departamento de Estadística. Mayo 2019

Becas	BECAS FEDERALES		OTRAS BECAS				Total
	Benito Juárez	Exención de pago Inscrip., Reinscrip.	Hijos de Trabajador	Beca Académica del 50 % por promedio	Beca Académica del 100 % por promedio	Beca Municipal	
	215	31	1	84	17	0	348

Fuente: Coordinación de Becas, Dirección de Vinculación. Semestre 2019A

Indicadores Educativos	Global	Hombre	Mujer
Retención Generacional	67.9%	58.9%	75.4%
Aprobación 2018B	73.8%	58.3%	85.8%
Abandono Semestral	2.2%	3.2%	1.4%

Fuente: Departamento de Estadística, Mayo 2019



Actividades Paraescolares	
Alumnos	85
Actividades	4

Fuente: Jefatura de Paraescolares, 31 de Marzo 2019

Bibliotecas	
Títulos	1,277
Volúmenes	3,753

Fuente: Área de Bibliotecas, 31 de Marzo 2019

Alumnos por género	
Hombres	Mujeres
188	271

Equipo de Cómputo	
Computadoras	58
Relación alumno/computadora	8

Fuente: Departamento de Informática, 31 de Marzo 2019

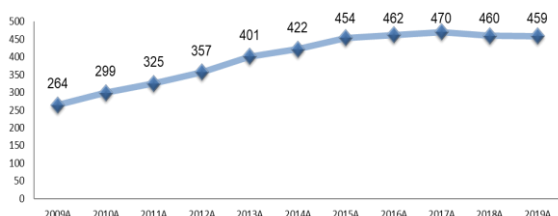
Directivo	H	M	Admitivo	H	M	Docente	H	M	Total
1	1	0	12	8	4	22	10	12	35

Fuente: Reporte de plazas del personal administrativo y docente 1ra Quincena de Marzo 2019
Dirección de Recursos Humanos.

Infraestructura por uso total: 21			
Aulas	Laboratorios	Talleres	Anexos
12	1	1	7

Fuente: Departamento de Infraestructura, Julio 2019

Histórico de Matrícula



ALUMNOS EN CAPACITACIÓN								Total
Tecno Información y Comunicación	Redes y Telecomunicaciones	Informática	Asist Admitivo	Desarrollo de Negocios	Asist Operaciones Logísticas	Control de Calidad	Inglés	
40	0	39	0	206	0	0	0	285

Compendio Informativo Plantel 22, Real de San Miguel

Junio 2019

Director



Lic. Juan Pablo
Gómez Estrada

Correo electrónico del director:
juanpge@e.cobaq.edu.mx
Subdirectora turno matutino:
Lic. Lorena del Consuela Navarro Torres
Subdirector turno vespertino:
Ing. Juan Manuel Arias Padrón
Fecha de Autorización: **25 de septiembre de 2006**
Clave SEP: **22ECB0027J**
Dirección: **Calle San Rafael Lote 113, M. 8, Fracc
San Miguel, 2da. Etapa, Delegación Félix Osoro,
Querétaro, Qro.**
C.P.: **76110**
Teléfono: **01 442 298 61 64**



Matrícula: 1,507 Grupos: 36

Matrícula 2019 A	2°	Sexo H	Sexo M	Gpos	4°	Sexo H	Sexo M	Gpos	6°	Sexo H	Sexo M	Gpos	Total Alum	Total Gpos
Matutino	323	168	155	7	214	83	131	5	226	83	143	6	763	18
Vespertino	293	140	153	7	248	107	141	6	203	83	120	5	744	18

Fuente: Departamento de Estadística. Mayo 2019

Becas	BECAS FEDERALES		OTRAS BECAS				Total
	Benito Juárez	Exención de pago Inscrip., Reinscrip.	Hijos de Trabajador	Beca Académica del 50 % por promedio	Beca Académica del 100 % por promedio	Beca Municipal	
	1075	17	3	222	58	84	1459

Fuente: Coordinación de Becas, Dirección de Vinculación. Semestre 2019A

Indicadores Educativos	Global	Hombre	Mujer
Retención Generacional	61.8%	52.9%	69.2%
Aprobación 2018B	76.8%	72.4%	80.5%
Abandono Semestral	3.8%	5.3%	2.5%

Fuente: Departamento de Estadística, Mayo 2019



Actividades Paraescolares	
Alumnos	223
Actividades	4

Fuente: Jefatura de Paraescolares, 31 de Marzo 2019

Bibliotecas	
Títulos	2,114
Volúmenes	3,101

Fuente: Área de Bibliotecas, 31 de Marzo 2019

Alumnos por género	
Hombres	664
Mujeres	843

Equipo de Cómputo	
Computadoras	111
Relación alumno/computadora	14

Fuente: Departamento de Informática, 31 de Marzo 2019

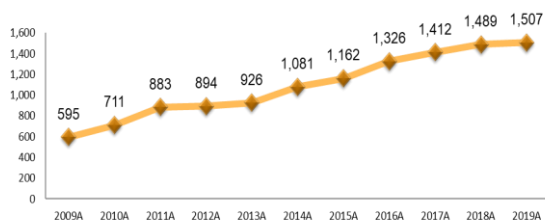
Directivo	H		Admitivo	H		Docente	H		Total
	M	M		M	M				
3	2	1	22	7	15	51	25	26	76

Fuente: Reporte de plazas del personal administrativo y docente 1ra Quincena de Marzo 2019
Dirección de Recursos Humanos.

Infraestructura por uso total: 32			
Aulas	Laboratorios	Talleres	Anexos
18	2	2	10

Fuente: Departamento de Infraestructura, Julio 2019

Histórico de Matrícula



ALUMNOS EN CAPACITACIÓN								Total
Tecno Información y Comunicación	Redes y Telecomunicaciones	Informática	Asist Admitivo	Desarrollo de Negocios	Asist Operaciones Logísticas	Control de Calidad	Inglés	
92	77	194	363	0	0	0	165	891

Compendio Informativo Plantel 23, Ahuacatlán de Guadalupe

Junio 2019

Directora



Lic. Marbella
Herbert Suárez

Correo electrónico de la directora:
marbella@e.cobaq.edu.mx
Fecha de Autorización: **25 de septiembre de 2006**
Clave SEP: **22ECB0026K**
Dirección: **Mariano Escobedo N° 29-A, Col. Centro, Ahuacatlán de Guadalupe, Pinal de Amoles, Qro.**
C.P.: **76310**
Teléfono: **01 441 291 30 68**



Matrícula: 321 Grupos: 9

Matrícula 2019 A	2°	Sexo H	Sexo M	Gpos	4°	Sexo H	Sexo M	Gpos	6°	Sexo H	Sexo M	Gpos	Total Alum	Total Gpos
Matutino	108	50	58	3	102	53	49	3	111	49	62	3	321	9
Vespertino	0	0	0	0	0	0	0	0	0	0	0	0	0	0

Fuente: Departamento de Estadística. Mayo 2019

Becas	BECAS FEDERALES		OTRAS BECAS				Total
	Benito Juárez	Exención de pago Inscrip., Reinscrip.	Hijos de Trabajador	Beca Académica del 50 % por promedio	Beca Académica del 100 % por promedio	Beca Municipal	
	235	40	6	86	23	0	390

Fuente: Coordinación de Becas, Dirección de Vinculación. Semestre 2019A

Indicadores Educativos	Global	Hombre	Mujer
Retención Generacional	79.9%	75.4%	83.8%
Aprobación 2018B	94.9%	91.2%	98.3%
Abandono Semestral	2.7%	3.1%	2.3%

Fuente: Departamento de Estadística, Mayo 2019



Actividades Paraescolares	
Alumnos	134
Actividades	2

Fuente: Jefatura de Paraescolares, 31 de Marzo 2019

Bibliotecas	
Títulos	744
Volúmenes	3,036

Fuente: Área de Bibliotecas, 31 de Marzo 2019

Alumnos por género	
Hombres	Mujeres
152	169

Equipo de Cómputo	
Computadoras	72
Relación alumno/computadora	4

Fuente: Departamento de Informática, 31 de Marzo 2019

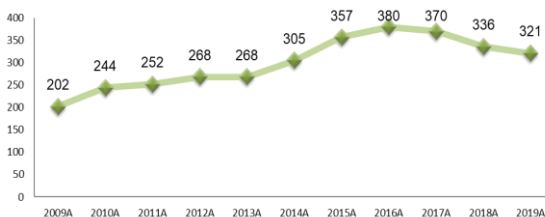
Directivo	H	M	Admitivo	H	M	Docente	H	M	Total
1	0	1	11	5	6	13	9	4	25

Fuente: Reporte de plazas del personal administrativo y docente 1ra Quincena de Marzo 2019
Dirección de Recursos Humanos.

Infraestructura por uso total: 22			
Aulas	Laboratorios	Talleres	Anexos
9	1	1	11

Fuente: Departamento de Infraestructura, Julio 2019

Histórico de Matrícula



ALUMNOS EN CAPACITACIÓN								Total
Tecno Información y Comunicación	Redes y Telecomunicaciones	Informática	Asist Admitivo	Desarrollo de Negocios	Asist Operaciones Logísticas	Control de Calidad	Inglés	
68	34	111	0	0	0	0	0	213

Compendio Informativo Plantel 24, Villa Progreso

Junio 2019
Director

**C.P. Juan Francisco
Arriaga Hernández**

Correo electrónico del director:
juanfah@e.cobaq.edu.mx
 Fecha de Autorización: **5 de abril de 2010**
 Clave SEP: **22ECB0028I**
 Dirección: **Emiliano Zapata esquina con J.
González O., Col. Centro, Villa Progreso,
Ezequiel Montes, Qro.**
 C.P.: **76660**
 Teléfono: **01 441 198 50 76**


Matrícula: 527 Grupos: 13

Matrícula 2019 A	2°	Sexo H	Sexo M	Gpos	4°	Sexo H	Sexo M	Gpos	6°	Sexo H	Sexo M	Gpos	Total Alum	Total Gpos
Matutino	179	83	96	4	170	58	112	4	178	92	86	5	527	13
Vespertino	0	0	0	0	0	0	0	0	0	0	0	0	0	0

Fuente: Departamento de Estadística. Mayo 2019

Becas	BECAS FEDERALES		OTRAS BECAS				Total
	Benito Juárez	Exención de pago Inscrip., Reinscrip.	Hijos de Trabajador	Beca Académica del 50 % por promedio	Beca Académica del 100 % por promedio	Beca Municipal	
	481	29	5	91	41	0	647

Fuente: Coordinación de Becas, Dirección de Vinculación. Semestre 2019A

Indicadores Educativos	Global	Hombre	Mujer
Retención Generacional	76.1%	72.4%	80.4%
Aprobación 2018B	84.2%	77.3%	90.0%
Abandono Semestral	2.9%	3.5%	2.3%

Fuente: Departamento de Estadística, Mayo 2019



Actividades Paraescolares	
Alumnos	90
Actividades	3

Fuente: Jefatura de Paraescolares, 31 de Marzo 2019

Bibliotecas	
Títulos	859
Volúmenes	1,736

Fuente: Área de Bibliotecas, 31 de Marzo 2019

Alumnos por género	
Hombres	233
Mujeres	294

Equipo de Cómputo	
Computadoras	61
Relación alumno/computadora	9

Fuente: Departamento de Informática, 31 de Marzo 2019

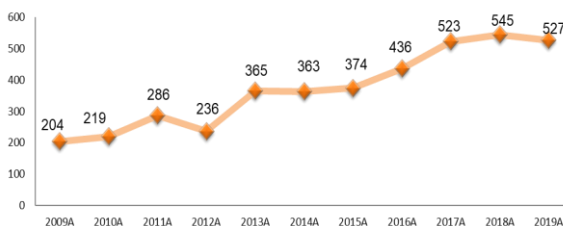
Directivo	H		Admitivo	H		Docente	H		Total
	M	M		M	M				
1	1	0	9	3	6	13	8	5	23

 Fuente: Reporte de plazas del personal administrativo y docente 1ra Quincena de Marzo 2019
 Dirección de Recursos Humanos.

Infraestructura por uso total: 22			
Aulas	Laboratorios	Talleres	Anexos
12	1	1	8

Fuente: Departamento de Infraestructura, Julio 2019

Histórico de Matrícula



ALUMNOS EN CAPACITACIÓN								Total
Tecno Información y Comunicación	Redes y Telecomunicaciones	Informática	Asist Admitivo	Desarrollo de Negocios	Asist Operaciones Logísticas	Control de Calidad	Inglés	
89	0	109	150	0	0	0	0	348

Compendio Informativo Plantel 25, La Lagunita

Junio 2019

Directora



M. en A. Ruth Magaly
Orduña Gutiérrez

Correo electrónico de la directora:
ruthmog@e.cobaq.edu.mx
Fecha de Autorización:
18 de abril de 2012
Clave SEP: **22ECB0015E**
Dirección: **Carretera La Lagunita-Tilaco km 1.5, Las
Vallas, La Lagunita, Landa de Matamoros, Gro.**
Teléfono: **01 441 254 80 41**
C.P.: **76380**



Matrícula: 194 Grupos: 6

Matrícula 2019 A	2°	Sexo H	Sexo M	Gpos	4°	Sexo H	Sexo M	Gpos	6°	Sexo H	Sexo M	Gpos	Total Alum	Total Gpos
Matutino	64	29	35	2	56	22	34	2	74	28	46	2	194	6
Vespertino	0	0	0	0	0	0	0	0	0	0	0	0	0	0

Fuente: Departamento de Estadística. Mayo 2019

Becas	BECAS FEDERALES		OTRAS BECAS				Total
	Benito Juárez	Exención de pago Inscrip., Reinscrip.	Hijos de Trabajador	Beca Académica del 50 % por promedio	Beca Académica del 100 % por promedio	Beca Municipal	
	102	30	3	41	3	0	179

Fuente: Coordinación de Becas, Dirección de Vinculación. Semestre 2019A

Indicadores Educativos	Global	Hombre	Mujer
Retención Generacional	69.8%	62.2%	75.4%
Aprobación 2018B	86.1%	75.8%	94.1%
Abandono Semestral	7.1%	11.8%	3.4%

Fuente: Departamento de Estadística, Mayo 2019



Actividades Paraescolares	
Alumnos	153
Actividades	2

Fuente: Jefatura de Paraescolares, 31 de Marzo 2019

Bibliotecas	
Títulos	852
Volúmenes	3,981

Fuente: Área de Bibliotecas, 31 de Marzo 2019

Alumnos por género	
Hombres	79
Mujeres	115

Equipo de Cómputo	
Computadoras	61
Relación alumno/computadora	3

Fuente: Departamento de Informática, 31 de Marzo 2019

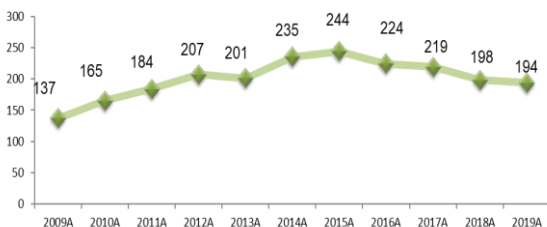
Directivo	H	M	Admitivo	H	M	Docente	H	M	Total
1	0	1	8	5	3	7	6	1	16

Fuente: Reporte de plazas del personal administrativo y docente 1ra Quincena de Marzo 2019
Dirección de Recursos Humanos.

Infraestructura por uso total: 16			
Aulas	Laboratorios	Talleres	Anexos
6	1	1	8

Fuente: Departamento de Infraestructura, Julio 2019

Histórico de Matrícula



ALUMNOS EN CAPACITACIÓN								Total
Tecno Información y Comunicación	Redes y Telecomunicaciones	Informática	Asist Admitivo	Desarrollo de Negocios	Asist Operaciones Logísticas	Control de Calidad	Inglés	
56	0	74	0	0	0	0	0	130

Compendio Informativo Plantel 26, Agua Zarca

Junio 2019

Director



**Lic. Enrique
Calzada Badillo**

Correo electrónico del director:
enriquecb@e.cobaq.edu.mx
Fecha de Autorización: **18 de abril de 2012**
Clave SEP: **22ECB0029H**
Dirección: **Inicio Camino a Pisaflores 2ª Sección,
Agua Zarca, Landa de Matamoros, Qro.**
C.P.: **76390**
Teléfono: **01 441 275 17 65**



Matrícula: 226 Grupos: 6

Matrícula 2019 A	2°	Sexo H	Sexo M	Gpos	4°	Sexo H	Sexo M	Gpos	6°	Sexo H	Sexo M	Gpos	Total Alum	Total Gpos
Matutino	74	28	46	2	69	28	41	2	74	38	36	2	226	6
Vespertino	0	0	0	0	0	0	0	0	0	0	0	0	0	0

Fuente: Departamento de Estadística. Mayo 2019

Becas	BECAS FEDERALES		OTRAS BECAS				Total	
	Benito Juárez		Exención de pago Inscrip., Reinscrip.	Hijos de Trabajador	Beca Académica del 50 % por promedio	Beca Académica del 100 % por promedio		Beca Municipal
	230		21	1	49	22		0

Fuente: Coordinación de Becas, Dirección de Vinculación. Semestre 2019A

Indicadores Educativos	Global	Hombre	Mujer
Retención Generacional	76.3%	76.0%	76.6%
Aprobación 2018B	82.3%	76.7%	87.1%
Abandono Semestral	4.8%	6.9%	3.0%

Fuente: Departamento de Estadística, Mayo 2019



Actividades Paraescolares	
Alumnos	247
Actividades	2

Fuente: Jefatura de Paraescolares, 31 de Marzo 2019

Bibliotecas	
Títulos	647
Volúmenes	3,349

Fuente: Área de Bibliotecas, 31 de Marzo 2019

Alumnos por género	
Hombres	106
Mujeres	120

Equipo de Cómputo	
Computadoras	64
Relación alumno/computadora	4

Fuente: Departamento de Informática, 31 de Marzo 2019

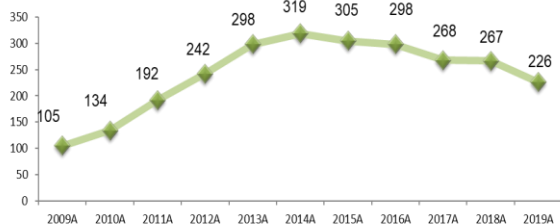
Directivo	H		Admitivo	H		Docente	H		Total
	M	M		M	M				
1	1	0	7	5	2	11	6	5	19

Fuente: Reporte de plazas del personal administrativo y docente 1ra Quincena de Marzo 2019
Dirección de Recursos Humanos.

Infraestructura por uso total: 13			
Aulas	Laboratorios	Talleres	Anexos
7	1	1	4

Fuente: Departamento de Infraestructura, Julio 2019

Histórico de Matrícula



ALUMNOS EN CAPACITACIÓN								Total
Tecno Información y Comunicación	Redes y Telecomunicaciones	Informática	Asist Admitivo	Desarrollo de Negocios	Asist Operaciones Logísticas	Control de Calidad	Inglés	
69	0	74	0	0	0	0	0	143

Compendio Informativo Plantel 27, Purísima de Arista

Junio 2019

Director



Ing. Javier
Díaz Lugo

Correo electrónico del director:
javier.dl@e.cobaq.edu.mx
Fecha de Autorización:
18 de abril de 2012
Clave SEP: **22ECB0030X**
Dirección: **Av. Miguel Hidalgo Sur s/n, Purísima de Arista, Arroyo Seco, Qro.**
C.P.: **76440**
Teléfono: **01 441 104 00 43**



Matrícula: 229 Grupos: 6

Matrícula 2019 A	2°	Sexo H	Sexo M	Gpos	4°	Sexo H	Sexo M	Gpos	6°	Sexo H	Sexo M	Gpos	Total Alum	Total Gpos
Matutino	74	33	41	2	76	35	41	2	79	36	43	2	229	6
Vespertino	0	0	0	0	0	0	0	0	0	0	0	0	0	0

Fuente: Departamento de Estadística. Mayo 2019

Becas	BECAS FEDERALES		OTRAS BECAS				Total
	Benito Juárez	Exención de pago Inscrip., Reinscrip.	Hijos de Trabajador	Beca Académica del 50 % por promedio	Beca Académica del 100 % por promedio	Beca Municipal	
	196	28	2	72	20	0	318

Fuente: Coordinación de Becas, Dirección de Vinculación. Semestre 2019A

Indicadores Educativos	Global	Hombre	Mujer
Retención Generacional	79.0%	83.7%	75.4%
Aprobación 2018B	94.5%	93.3%	95.4%
Abandono Semestral	2.1%	1.9%	2.3%

Fuente: Departamento de Estadística, Mayo 2019



Actividades Paraescolares	
Alumnos	340
Actividades	2

Fuente: Jefatura de Paraescolares, 31 de Marzo 2019

Bibliotecas	
Títulos	643
Volúmenes	3,234

Fuente: Área de Bibliotecas, 31 de Marzo 2019

Alumnos por género	
Hombres	Mujeres
104	125

Equipo de Cómputo	
Computadoras	64
Relación alumno/computadora	4

Fuente: Departamento de Informática, 31 de Marzo 2019

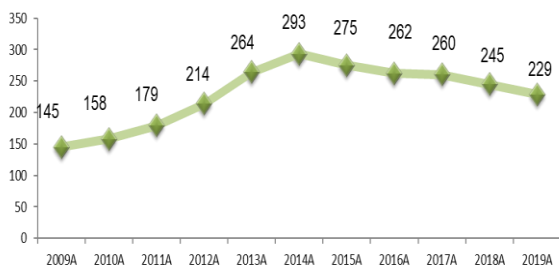
Directivo	H	M	Admitivo	H	M	Docente	H	M	Total
1	1	0	7	1	6	12	6	6	20

Fuente: Reporte de plazas del personal administrativo y docente 1ra Quincena de Marzo 2019
Dirección de Recursos Humanos.

Infraestructura por uso total: 14			
Aulas	Laboratorios	Talleres	Anexos
6	0	1	7

Fuente: Departamento de Infraestructura, Julio 2019

Histórico de Matrícula



ALUMNOS EN CAPACITACIÓN								Total
Tecno Información y Comunicación	Redes y Telecomunicaciones	Informática	Asist Admitivo	Desarrollo de Negocios	Asist Operaciones Logísticas	Control de Calidad	Inglés	
76	0	79	0	0	0	0	0	155

Compendio Informativo Plantel 28, San Ildefonso

Junio 2019

Director



**Ing. David Carlos
Pintado Moreno**

Correo electrónico:
davidcpm@e.cobaq.edu.mx
Fecha de Autorización:
18 de abril de 2012
Clave SEP: **22ECB0031W**
Dirección: **Carretera a Aculco km. 21.5 Domicilio conocido, San Ildefonso Tultepec, Amealco de Bonfil, Qro.**
C.P.: **76880**
Teléfono: **01 448 170 60 87**



Matrícula: 331 Grupos: 9

Matrícula 2019 A	2°	Sexo H	Sexo M	Gpos	4°	Sexo H	Sexo M	Gpos	6°	Sexo H	Sexo M	Gpos	Total Alum	Total Gpos
Matutino	121	50	71	3	102	39	63	3	108	41	67	3	331	9
Vespertino	0	0	0	0	0	0	0	0	0	0	0	0	0	0

Fuente: Departamento de Estadística. Mayo 2019

Becas	BECAS FEDERALES		OTRAS BECAS				Total	
	Benito Juárez		Exención de pago Inscript., Reinscrip.	Hijos de Trabajador	Beca Académica del 50 % por promedio	Beca Académica del 100 % por promedio		Beca Municipal
	178		13	0	68	13		0

Fuente: Coordinación de Becas, Dirección de Vinculación. Semestre 2019A

Indicadores Educativos	Global	Hombre	Mujer
Retención Generacional	74.0%	66.1%	79.8%
Aprobación 2018B	87.1%	79.1%	92.3%
Abandono Semestral	6.0%	7.7%	4.8%

Fuente: Departamento de Estadística, Mayo 2019



Actividades Paraescolares	
Alumnos	121
Actividades	1

Fuente: Jefatura de Paraescolares, 31 de Marzo 2019

Bibliotecas	
Títulos	662
Volúmenes	3,113

Fuente: Área de Bibliotecas, 31 de Marzo 2019

Alumnos por género	
Hombres	130
Mujeres	201

Equipo de Cómputo	
Computadoras	56
Relación alumno/computadora	6

Fuente: Departamento de Informática, 31 de Marzo 2019

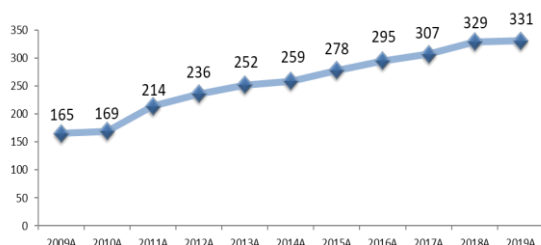
Directivo	H	M	Admitivo	H	M	Docente	H	M	Total
1	1	0	7	3	4	14	4	10	22

Fuente: Reporte de plazas del personal administrativo y docente 1ra Quincena de Marzo 2019
Dirección de Recursos Humanos.

Infraestructura por uso total: 18			
Aulas	Laboratorios	Talleres	Anexos
8	1	1	8

Fuente: Departamento de Infraestructura, Julio 2019

Histórico de Matrícula



ALUMNOS EN CAPACITACIÓN								Total
Tecno Información y Comunicación	Redes y Telecomunicaciones	Informática	Asist Admitivo	Desarrollo de Negocios	Asist Operaciones Logísticas	Control de Calidad	Inglés	
102	0	108	0	0	0	0	0	210

Compendio Informativo Plantel 29, Bernal

Junio 2019

Directora



Lic. Martha Silvestre
Montes

Correo electrónico de la directora:
marthsm@e.cobaq.edu.mx
Fecha de Autorización:
18 de abril de 2012
Clave SEP: **22ECB0032V**
Dirección: **Domicilio Conocido, Bernal, Ezequiel
Montes, Qro.**
C.P.: **78860**
Teléfono: **01 441 106 45 92**



Matrícula: 223 Grupos: 6

Matrícula 2019 A	2°	Sexo H	Sexo M	Gpos	4°	Sexo H	Sexo M	Gpos	6°	Sexo H	Sexo M	Gpos	Total Alum	Total Gpos
Matutino	76	31	45	2	76	36	40	2	71	23	48	2	223	6
Vespertino	0	0	0	0	0	0	0	0	0	0	0	0	0	0

Fuente: Departamento de Estadística. Mayo 2019

Becas	BECAS FEDERALES		OTRAS BECAS				Total
	Benito Juárez	Exención de pago Inscrip., Reinscrip.	Hijos de Trabajador	Beca Académica del 50 % por promedio	Beca Académica del 100 % por promedio	Beca Municipal	
	225	55	1	43	6	0	330

Fuente: Coordinación de Becas, Dirección de Vinculación. Semestre 2019A

Indicadores Educativos	Global	Hombre	Mujer
Retención Generacional	76.3%	63.9%	84.2%
Aprobación 2018B	92.2%	88.4%	94.8%
Abandono Semestral	1.3%	0.0%	2.2%

Fuente: Departamento de Estadística, Mayo 2019



Actividades Paraescolares	
Alumnos	249
Actividades	3

Fuente: Jefatura de Paraescolares, 31 de Marzo 2019

Bibliotecas	
Títulos	695
Volúmenes	1,966

Fuente: Área de Bibliotecas, 31 de Marzo 2019

Alumnos por género	
Hombres	90
Mujeres	133

Equipo de Cómputo	
Computadoras	55
Relación alumno/computadora	4

Fuente: Departamento de Informática, 31 de Marzo 2019

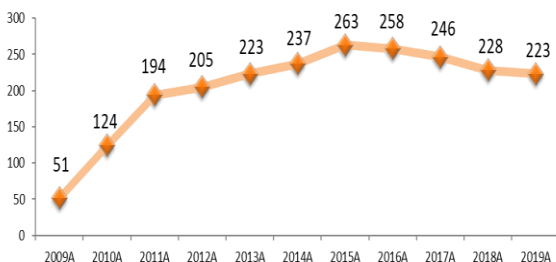
Directivo	H	M	Admitivo	H	M	Docente	H	M	Total
1	1	0	5	2	3	8	3	5	14

Fuente: Reporte de plazas del personal administrativo y docente 1ra Quincena de Marzo 2019
Dirección de Recursos Humanos.

Infraestructura por uso total: 14			
Aulas	Laboratorios	Talleres	Anexos
7	0	1	6

Fuente: Departamento de Infraestructura, Julio 2019

Histórico de Matrícula



ALUMNOS EN CAPACITACIÓN								Total
Tecno Información y Comunicación	Redes y Telecomunicaciones	Informática	Asist Admitivo	Desarrollo de Negocios	Asist Operaciones Logísticas	Control de Calidad	Inglés	
36	0	38	73	0	0	0	0	147

Compendio Informativo Plantel 30, La Valla

Junio 2019
Director

**M. en C. Salvador de
Santiago Silva**

Correo electrónico del director:
salvadoross@e.cobaq.edu.mx
 Fecha de Autorización:
18 de abril de 2012
 Clave SEP: **22ECB0033U**
 Dirección: **Calle Garambullo S/N Col. La Loma,
La Valla, San Juan del Río, Qro.**
 C.P.: **76810**
 Teléfono: **(442) 438 - 26 - 25**


Matrícula: 278 Grupos: 8

Matrícula 2019 A	2°	Sexo H	Sexo M	Gpos	4°	Sexo H	Sexo M	Gpos	6°	Sexo H	Sexo M	Gpos	Total Alum	Total Gpos
Matutino	93	50	43	3	69	41	28	2	116	64	52	3	278	8
Vespertino	0	0	0	0	0	0	0	0	0	0	0	0	0	0

Fuente: Departamento de Estadística. Mayo 2019

Becas	BECAS FEDERALES		OTRAS BECAS				Total
	Benito Juárez	Exención de pago Inscrip., Reinscrip.	Hijos de Trabajador	Beca Académica del 50 % por promedio	Beca Académica del 100 % por promedio	Beca Municipal	
	0	37	0	37	5	0	79

Fuente: Coordinación de Becas, Dirección de Vinculación. Semestre 2019A

Indicadores Educativos	Global	Hombre	Mujer
Retención Generacional	81.1%	77.1%	86.7%
Aprobación 2018B	75.9%	67.6%	86.8%
Abandono Semestral	1.0%	1.2%	0.8%

Fuente: Departamento de Estadística, Mayo 2019



Actividades Paraescolares	
Alumnos	82
Actividades	3

Fuente: Jefatura de Paraescolares, 31 de Marzo 2019

Bibliotecas	
Títulos	268
Volúmenes	332

Fuente: Área de Bibliotecas, 31 de Marzo 2019

Alumnos por género	
Hombres	Mujeres
155	123

Equipo de Cómputo	
Computadoras	54
Relación alumno/computadora	5

Fuente: Departamento de Informática, 31 de Marzo 2019

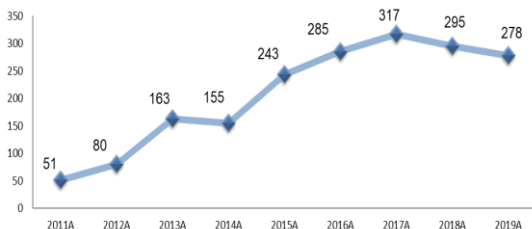
Directivo	H	M	Admitivo	H	M	Docente	H	M	Total
1	1	0	6	1	5	15	5	10	22

 Fuente: Reporte de plazas del personal administrativo y docente 1ra Quincena de Marzo 2019
 Dirección de Recursos Humanos.

Infraestructura por uso total: 16			
Aulas	Laboratorios	Talleres	Anexos
7	1	1	7

Fuente: Departamento de Infraestructura, Julio 2019

Histórico de Matrícula



ALUMNOS EN CAPACITACIÓN

Tecno Información y Comunicación	Redes y Telecomunicaciones	Informática	Asist Admitivo	Desarrollo de Negocios	Asist Operaciones Logísticas	Control de Calidad	Inglés	Total
40	0	76	69	0	0	0	0	185

Compendio Informativo Plantel 31, La Griega

Junio 2019

Director



Lic. José Azahel
Reveles Vilchis

Correo electrónico del director:
josearv@e.cobaq.edu.mx
Fecha de Autorización:
13 de agosto de 2013
Clave SEP: **22ECB0034T**
Dirección: **Domicilio conocido, La Griega, El Márques, Qro. (al lado del DIF Municipal)**
C.P.: **76249**
Teléfono: **(442) 246-61-94**



Matrícula: 554 Grupos: 15

Matrícula 2019 A	2°	Sexo H	Sexo M	Gpos	4°	Sexo H	Sexo M	Gpos	6°	Sexo H	Sexo M	Gpos	Total Alum	Total Gpos
Matutino	122	47	75	3	108	50	58	3	91	33	58	2	321	8
Vespertino	98	45	53	3	73	37	36	2	62	26	36	2	233	7

Fuente: Departamento de Estadística. Mayo 2019

Becas	BECAS FEDERALES		OTRAS BECAS				Total
	Benito Juárez	Exención de pago Inscript., Reinscrip.	Hijos de Trabajador	Beca Académica del 50 % por promedio	Beca Académica del 100 % por promedio	Beca Municipal	
	490	31	0	81	8	0	610

Fuente: Coordinación de Becas, Dirección de Vinculación. Semestre 2019A

Indicadores Educativos	Global	Hombre	Mujer
Retención Generacional	62.4%	50.4%	73.4%
Aprobación 2018B	72.4%	60.0%	82.5%
Abandono Semestral	4.4%	4.6%	4.3%

Fuente: Departamento de Estadística, Mayo 2019



Actividades Paraescolares	
Alumnos	32
Actividades	2

Fuente: Jefatura de Paraescolares, 31 de Marzo 2019

Bibliotecas	
Títulos	1,140
Volúmenes	4,420

Fuente: Área de Bibliotecas, 31 de Marzo 2019

Alumnos por género	
Hombres	238
Mujeres	316

Equipo de Cómputo	
Computadoras	44
Relación alumno/computadora	13

Fuente: Departamento de Informática, 31 de Marzo 2019

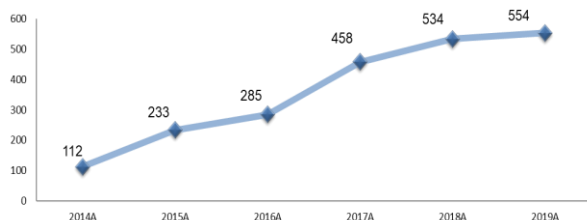
Directivo	H		Admitivo	H		Docente	H		Total
	M	M		M	M				
1	1	0	8	3	5	20	9	11	29

Fuente: Reporte de plazas del personal administrativo y docente 1ra Quincena de Marzo 2019
Dirección de Recursos Humanos.

Infraestructura por uso total: 18			
Aulas	Laboratorios	Talleres	Anexos
8	1	1	8

Fuente: Departamento de Infraestructura, Julio 2019

Histórico de Matrícula



ALUMNOS EN CAPACITACIÓN								Total
Tecno Información y Comunicación	Redes y Telecomunicaciones	Informática	Asist Admitivo	Desarrollo de Negocios	Asist Operaciones Logísticas	Control de Calidad	Inglés	
0	0	0	334	0	0	0	0	334

Compendio Informativo Plantel 32, San Antonio de la Cal

Junio 2019

Director



Lic. Hugo Ignacio
Reyes Marcos

Correo electrónico del director:
hugo.rm@e.cobaq.edu.mx
Fecha de Autorización: **9 de junio de 2000**
Clave SEP: Plantel 32 **22ECB0035S**
EMSAD 04 **22EMS0003G**
Dirección: **Carretera Tolimán-Querétaro km
23, San Antonio de la Cal, Tolimán, Qro.**
C.P.: **76649**
Teléfono: **01 441 296 40 39**



Matrícula: 269 Grupos: 7

Matrícula 2019 A	2°	Sexo H	Sexo M	Gpos	4°	Sexo H	Sexo M	Gpos	6°	Sexo H	Sexo M	Gpos	Total Alum	Total Gpos
Matutino	113	46	67	3	80	33	47	2	76	31	45	2	269	7
Vespertino	0	0	0	0	0	0	0	0	0	0	0	0	0	0

Fuente: Departamento de Estadística. Mayo 2019

Becas	BECAS FEDERALES		OTRAS BECAS				Total	
	Benito Juárez		Exención de pago Inscrip., Reinscrip.	Hijos de Trabajador	Beca Académica del 50 % por promedio	Beca Académica del 100 % por promedio		Beca Municipal
	255		66	4	48	10		0

Fuente: Coordinación de Becas, Dirección de Vinculación. Semestre 2019A

Indicadores Educativos	Global	Hombre	Mujer
Retención Generacional	74.5%	68.9%	78.9%
Aprobación 2018B	84.7%	80.8%	87.4%
Abandono Semestral	6.3%	9.2%	4.2%

Fuente: Departamento de Estadística, Mayo 2019



Actividades Paraescolares	
Alumnos	233
Actividades	3

Fuente: Jefatura de Paraescolares, 31 de Marzo 2019

Bibliotecas	
Títulos	426
Volúmenes	3,329

Fuente: Área de Bibliotecas, 31 de Marzo 2019

Alumnos por género	
Hombres	110
Mujeres	159

Equipo de Cómputo	
Computadoras	76
Relación alumno/computadora	4

Fuente: Departamento de Informática, 31 de Marzo 2019

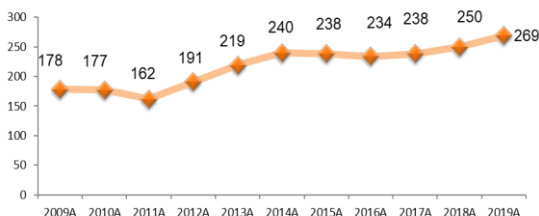
Directivo	H	M	Admitivo	H	M	Docente	H	M	Total
1	1	0	6	4	2	8	5	3	15

Fuente: Reporte de plazas del personal administrativo y docente 1ra Quincena de Marzo 2019
Dirección de Recursos Humanos.

Infraestructura por uso total: 16			
Aulas	Laboratorios	Talleres	Anexos
6	1	1	8

Fuente: Departamento de Infraestructura, Julio 2019

Histórico de Matrícula



ALUMNOS EN CAPACITACIÓN								Total
Tecno Información y Comunicación	Redes y Telecomunicaciones	Informática	Asist Admitivo	Desarrollo de Negocios	Asist Operaciones Logísticas	Control de Calidad	Inglés	
80	0	76	0	0	0	0	0	156

Compendio Informativo Plantel 33, El Palmar

Junio 2019

Directora



Lic. Ma. de Lourdes
Soto Morales

Correo electrónico de la directora:
marialsm@e.cobaq.edu.mx
Fecha de Autorización:
12 de agosto de 2005
Clave SEP: Plantel 33 **22ECB0036R**
EMSAD 15 **22EMS0015L**
Dirección: **Carretera El Palmar - Phaté Km. 2**
S/N, El Palmar, Cadereyta de Montes, Qro.
C. P.: **76540**
Teléfono: **01 441 198 10 85**



Matrícula: 281 Grupos: 8

Matrícula 2019 A	2°	Sexo H	Sexo M	Gpos	4°	Sexo H	Sexo M	Gpos	6°	Sexo H	Sexo M	Gpos	Total Alum	Total Gpos
Matutino	107	49	58	3	69	27	42	2	105	49	56	3	281	8
Vespertino	0	0	0	0	0	0	0	0	0	0	0	0	0	0

Fuente: Departamento de Estadística. Mayo 2019

Becas	BECAS FEDERALES		OTRAS BECAS				Total	
	Benito Juárez		Exención de pago Inscrip., Reinscrip.	Hijos de Trabajador	Beca Académica del 50 % por promedio	Beca Académica del 100 % por promedio		Beca Municipal
	249		30	1	47	9	0	336

Fuente: Coordinación de Becas, Dirección de Vinculación. Semestre 2019A

Indicadores Educativos	Global	Hombre	Mujer
Retención Generacional	69.5%	66.2%	72.7%
Aprobación 2018B	82.1%	73.4%	89.8%
Abandono Semestral	3.0%	4.3%	1.9%

Fuente: Departamento de Estadística, Mayo 2019



Actividades Paraescolares	
Alumnos	26
Actividades	1

Fuente: Jefatura de Paraescolares, 31 de Marzo 2019

Bibliotecas	
Títulos	613
Volúmenes	2,770

Fuente: Área de Bibliotecas, 31 de Marzo 2019

Alumnos por género	
Hombres	Mujeres
125	156

Equipo de Cómputo	
Computadoras	59
Relación alumno/computadora	5

Fuente: Departamento de Informática, 31 de Marzo 2019

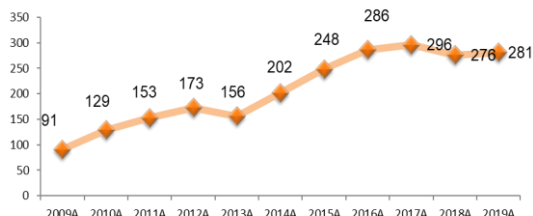
Directivo	H	M	Admitivo	H	M	Docente	H	M	Total
1	0	1	5	2	3	12	5	7	18

Fuente: Reporte de plazas del personal administrativo y docente 1ra Quincena de Marzo 2019
Dirección de Recursos Humanos.

Infraestructura por uso total: 10			
Aulas	Laboratorios	Talleres	Anexos
8	0	1	1

Fuente: Departamento de Infraestructura, Julio 2019

Histórico de Matrícula



ALUMNOS EN CAPACITACIÓN								Total
Tecno Información y Comunicación	Redes y Telecomunicaciones	Informática	Asist Admitivo	Desarrollo de Negocios	Asist Operaciones Logísticas	Control de Calidad	Inglés	
69	0	62	43	0	0	0	0	174

Compendio Informativo Plantel 34, Arroyo Seco

Junio 2019

Director



Lic. Edgar Antonio Flores Martínez

Correo electrónico del director:
edgarafm@e.cobaq.edu.mx
Fecha de Autorización:
19 de diciembre de 2007
Clave SEP: Plantel 34 **22ECB0037Q**
EMSAD 21 **22EMS0021W**
Dirección: **Miguel Hidalgo esquina Francisco I Madero, Arroyo Seco, Qro.**
C.P.: **76400**
Teléfono: **01 487 874 21 51**



Matrícula: 171 Grupos: 5

Matrícula 2019 A	2°	Sexo H	Sexo M	Gpos	4°	Sexo H	Sexo M	Gpos	6°	Sexo H	Sexo M	Gpos	Total Alum	Total Gpos
Matutino	51	22	29	2	38	17	21	1	53	22	31	2	142	5
Vespertino	0	0	0	0	0	0	0	0	0	0	0	0	0	0

Fuente: Departamento de Estadística. Mayo 2019

Becas	BECAS FEDERALES		OTRAS BECAS				Total	
	Benito Juárez		Exención de pago Inscrip., Reinscrip.	Hijos de Trabajador	Beca Académica del 50 % por promedio	Beca Académica del 100 % por promedio		Beca Municipal
	111		11	0	36	19	0	177

Fuente: Coordinación de Becas, Dirección de Vinculación. Semestre 2019A

Indicadores Educativos	Global	Hombre	Mujer
Retención Generacional	66.3%	53.7%	79.5%
Aprobación 2018B	83.3%	72.7%	91.7%
Abandono Semestral	3.9%	4.5%	3.5%

Fuente: Departamento de Estadística, Mayo 2019



Actividades Paraescolares	
Alumnos	62
Actividades	3

Fuente: Jefatura de Paraescolares, 31 de Marzo 2019

Bibliotecas	
Títulos	828
Volúmenes	3,178

Fuente: Área de Bibliotecas, 31 de Marzo 2019

Alumnos por género	
Hombres	Mujeres
61	81

Equipo de Cómputo	
Computadoras	66
Relación alumno/computadora	2

Fuente: Departamento de Informática, 31 de Marzo 2019

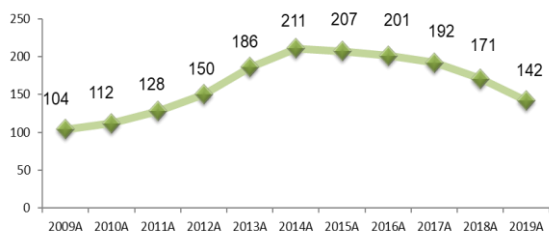
Directivo	H	M	Admitivo	H	M	Docente	H	M	Total
1	1	0	5	4	1	8	3	5	14

Fuente: Reporte de plazas del personal administrativo y docente 1ra Quincena de Marzo 2019
Dirección de Recursos Humanos.

Infraestructura por uso total: 11			
Aulas	Laboratorios	Talleres	Anexos
5	1	1	4

Fuente: Departamento de Infraestructura, Julio 2019

Histórico de Matrícula



ALUMNOS EN CAPACITACIÓN								Total
Tecno Información y Comunicación	Redes y Telecomunicaciones	Informática	Asist Admitivo	Desarrollo de Negocios	Asist Operaciones Logísticas	Control de Calidad	Inglés	
38	0	53	0	0	0	0	0	91

Compendio Informativo Plantel 35, Vizarrón

Junio 2019

Director



Ing. Raúl
Alarcón Villa

Correo electrónico del director:
raulav@e.cobaq.edu.mx
Fecha de Autorización:
16 de agosto de 2002
Clave SEP: Plantel 35 **22ECB0038P**
EMSAD 09: **22EMS0009A**
Dirección: **Carretera San Juan del Río-Xilitla km
76.5 Vizarrón de Montes, Qro.**
C.P.: **76526**
Teléfono: **01 441 277 31 94**



Matrícula: 252 Grupos: 7

Matrícula 2019 A	2°	Sexo H	Sexo M	Gpos	4°	Sexo H	Sexo M	Gpos	6°	Sexo H	Sexo M	Gpos	Total Alum	Total Gpos
Matutino	94	46	48	2	53	32	21	2	105	43	62	3	252	7
Vespertino	0	0	0	0	0	0	0	0	0	0	0	0	0	0

Fuente: Departamento de Estadística. Mayo 2019

Becas	BECAS FEDERALES		OTRAS BECAS				Total
	Benito Juárez	Exención de pago Inscrip., Reinscrip.	Hijos de Trabajador	Beca Académica del 50 % por promedio	Beca Académica del 100 % por promedio	Beca Municipal	
	235	20	1	47	14	0	317

Fuente: Coordinación de Becas, Dirección de Vinculación. Semestre 2019A

Indicadores Educativos	Global	Hombre	Mujer
Retención Generacional	82.7%	74.1%	89.9%
Aprobación 2018B	86.0%	79.7%	91.9%
Abandono Semestral	1.5%	2.4%	0.7%

Fuente: Departamento de Estadística, Mayo 2019



Actividades Paraescolares	
Alumnos	62
Actividades	2

Fuente: Jefatura de Paraescolares, 31 de Marzo 2019

Bibliotecas	
Títulos	572
Volúmenes	3,118

Fuente: Área de Bibliotecas, 31 de Marzo 2019

Alumnos por género	
Hombres	Mujeres
121	131

Equipo de Cómputo	
Computadoras	55
Relación alumno/computadora	5

Fuente: Departamento de Informática, 31 de Marzo 2019

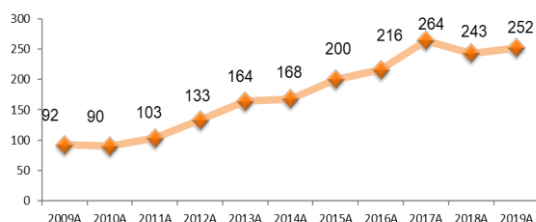
Directivo	H		Admitivo	H		Docente	H		Total
	M	M		M	M				
1	1	0	3	2	1	13	7	6	17

Fuente: Reporte de plazas del personal administrativo y docente 1ra Quincena de Marzo 2019
Dirección de Recursos Humanos.

Infraestructura por uso total: 14			
Aulas	Laboratorios	Talleres	Anexos
6	1	1	6

Fuente: Departamento de Infraestructura, Julio 2019

Histórico de Matrícula



ALUMNOS EN CAPACITACIÓN								Total
Tecno Información y Comunicación	Redes y Telecomunicaciones	Informática	Asist Admitivo	Desarrollo de Negocios	Asist Operaciones Logísticas	Control de Calidad	Inglés	
53	0	105	0	0	0	0	0	158

Compendio Informativo EMSaD 3, Conca

Junio 2019

Directora



**C. P. Susana
Sánchez Rangel**

Correo electrónico de la directora:
susanasr@e.cobaq.edu.mx
Fecha de Autorización: **9 de junio de 2000**
Clave SEP: **22EMS0004F**
Dirección: **Carretera Jalpan-Río Verde km 33,
Las Trancas, Conca, Arroyo Seco, Qro.**
C.P.: **76410**
Teléfono: **01 487 877 41 60**



Matrícula: 178 Grupos: 6

Matrícula 2019 A	2°	Sexo H	Sexo M	Gpos	4°	Sexo H	Sexo M	Gpos	6°	Sexo H	Sexo M	Gpos	Total Alum	Total Gpos
Matutino	55	26	29	2	64	25	39	2	59	28	31	2	178	6
Vespertino	0	0	0	0	0	0	0	0	0	0	0	0	0	0

Fuente: Departamento de Estadística. Mayo 2019

Becas	BECAS FEDERALES		OTRAS BECAS				Total
	Benito Juárez	Exención de pago Inscript., Reinscrip.	Hijos de Trabajador	Beca Académica del 50 % por promedio	Beca Académica del 100 % por promedio	Beca Municipal	
	143	9	0	41	16	0	209

Fuente: Coordinación de Becas, Dirección de Vinculación. Semestre 2019A

Indicadores Educativos	Global	Hombre	Mujer
Retención Generacional	72.8%	71.8%	73.8%
Aprobación 2018B	89.1%	86.7%	91.0%
Abandono Semestral	3.9%	3.9%	4.0%

Fuente: Departamento de Estadística, Mayo 2019



Actividades Paraescolares	
Alumnos	0
Actividades	0

Fuente: Jefatura de Paraescolares, 31 de Marzo 2019

Bibliotecas	
Títulos	873
Volúmenes	3,886

Fuente: Área de Bibliotecas, 31 de Marzo 2019

Alumnos por género	
Hombres	Mujeres
79	99

Equipo de Cómputo	
Computadoras	62
Relación alumno/computadora	3

Fuente: Departamento de Informática, 31 de Marzo 2019

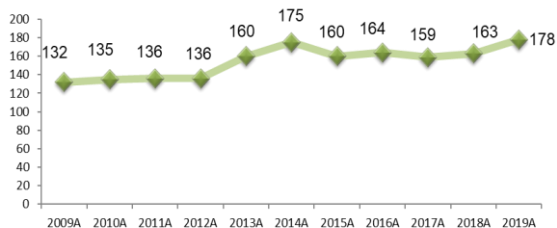
Directivo	H	M	Admitivo	H	M	Docente	H	M	Total
1	0	1	4	2	2	5	3	2	10

Fuente: Reporte de plazas del personal administrativo y docente 1ra Quincena de Marzo 2019
Dirección de Recursos Humanos.

Infraestructura por uso total: 14			
Aulas	Laboratorios	Talleres	Anexos
6	0	1	7

Fuente: Departamento de Infraestructura, Julio 2019

Histórico de Matrícula



ALUMNOS EN CAPACITACIÓN								Total
Tecno Información y Comunicación	Redes y Telecomunicaciones	Informática	Asist Admitivo	Desarrollo de Negocios	Asist Operaciones Logísticas	Control de Calidad	Inglés	
64	0	59	0	0	0	0	0	123

Compendio Informativo EMSaD 6, El Coyote

Junio 2019

Directora



Lic. Ma. Eugenia
Zimbrón Sánchez

Correo electrónico de la directora:
eugenia.zs@e.cobaq.edu.mx
Fecha de Autorización: **12 de julio de 2001**
Clave SEP: **22EMS006D**
Dirección: **Domicilio Conocido, El Coyote,
Colón, Qro.**
C.P.: **76274**
Teléfono: **(442) 2919400 Ext. 2715**



Matrícula: 153 Grupos: 5

Matrícula 2019 A	2°	Sexo H	Sexo M	Gpos	4°	Sexo H	Sexo M	Gpos	6°	Sexo H	Sexo M	Gpos	Total Alum	Total Gpos
Matutino	54	23	31	2	34	18	16	1	65	31	34	2	153	5
Vespertino	0	0	0	0	0	0	0	0	0	0	0	0	0	0

Fuente: Departamento de Estadística. Mayo 2019

Becas	BECAS FEDERALES		OTRAS BECAS				Total	
	Benito Juárez		Exención de pago Inscrip., Reinscrip.	Hijos de Trabajador	Beca Académica del 50 % por promedio	Beca Académica del 100 % por promedio		Beca Municipal
	138		8	1	25	5		0

Fuente: Coordinación de Becas, Dirección de Vinculación. Semestre 2019A

Indicadores Educativos	Global	Hombre	Mujer
Retención Generacional	73.0%	67.4%	79.1%
Aprobación 2018B	90.0%	88.3%	91.6%
Abandono Semestral	6.2%	7.8%	4.8%

Fuente: Departamento de Estadística, Mayo 2019



Actividades Paraescolares	
Alumnos	0
Actividades	0

Fuente: Jefatura de Paraescolares, 31 de Marzo 2019

Bibliotecas	
Títulos	859
Volúmenes	3,719

Fuente: Área de Bibliotecas, 31 de Marzo 2019

Alumnos por género	
Hombres	72
Mujeres	81

Equipo de Cómputo	
Computadoras	59
Relación alumno/computadora	3

Fuente: Departamento de Informática, 31 de Marzo 2019

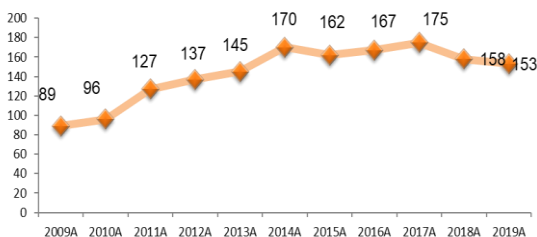
Directivo	H	M	Admitivo	H	M	Docente	H	M	Total
1	0	1	3	1	2	6	2	4	10

Fuente: Reporte de plazas del personal administrativo y docente 1ra Quincena de Marzo 2019
Dirección de Recursos Humanos.

Infraestructura por uso total: 13			
Aulas	Laboratorios	Talleres	Anexos
5	1	1	6

Fuente: Departamento de Infraestructura, Julio 2019

Histórico de Matrícula



ALUMNOS EN CAPACITACIÓN								Total
Tecno Información y Comunicación	Redes y Telecomunicaciones	Informática	Asist Admitivo	Desarrollo de Negocios	Asist Operaciones Logísticas	Control de Calidad	Inglés	
34	0	65	0	0	0	0	0	99

Compendio Informativo EMSaD 7, Higuierillas

Junio 2019

Director



Lic. Noé Gaucín Ríos

Correo electrónico del director:
noegr@e.cobaq.edu.mx
Fecha de Autorización:
11 de septiembre de 2001
Clave SEP: **22EMS0007C**
Dirección: **Domicilio Conocido, Higuierillas,
Cadereyta de Montes, Qro.**
C.P.: **76520**
Teléfono: **01 441 254 60 04**



Matrícula: 80 Grupos: 3

Matrícula 2019 A	2°	Sexo H	Sexo M	Gpos	4°	Sexo H	Sexo M	Gpos	6°	Sexo H	Sexo M	Gpos	Total Alum	Total Gpos
Matutino	37	22	15	1	17	6	11	1	26	11	15	1	80	3
Vespertino	0	0	0	0	0	0	0	0	0	0	0	0	0	0

Fuente: Departamento de Estadística. Mayo 2019

Becas	BECAS FEDERALES		OTRAS BECAS				Total
	Benito Juárez	Exención de pago Inscript., Reinscrip.	Hijos de Trabajador	Beca Académica del 50 % por promedio	Beca Académica del 100 % por promedio	Beca Municipal	
	75	32	0	7	1	0	115

Fuente: Coordinación de Becas, Dirección de Vinculación. Semestre 2019A

Indicadores Educativos	Global	Hombre	Mujer
Retención Generacional	92.9%	84.6%	100.0%
Aprobación 2018B	100.0%	100.0%	100.0%
Abandono Semestral	4.8%	4.9%	4.7%

Fuente: Departamento de Estadística, Mayo 2019



Actividades Paraescolares	
Alumnos	0
Actividades	0

Fuente: Jefatura de Paraescolares, 31 de Marzo 2019

Bibliotecas	
Títulos	550
Volúmenes	3,436

Fuente: Área de Bibliotecas, 31 de Marzo 2019

Alumnos por género	
Hombres	Mujeres
39	41

Equipo de Cómputo	
Computadoras	44
Relación alumno/computadora	2

Fuente: Departamento de Informática, 31 de Marzo 2019

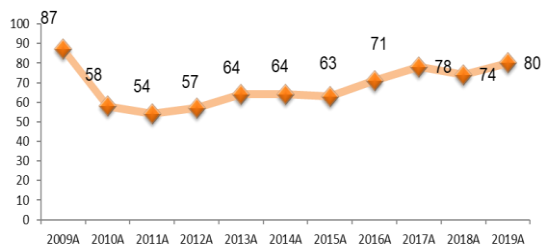
Directivo	H	M	Admitivo	H	M	Docente	H	M	Total
1	1	0	3	2	1	5	4	1	9

Fuente: Reporte de plazas del personal administrativo y docente 1ra Quincena de Marzo 2019
Dirección de Recursos Humanos.

Infraestructura por uso total: 10			
Aulas	Laboratorios	Talleres	Anexos
3	1	1	5

Fuente: Departamento de Infraestructura, Julio 2019

Histórico de Matrícula



ALUMNOS EN CAPACITACIÓN								Total
Tecno Información y Comunicación	Redes y Telecomunicaciones	Informática	Asist Admitivo	Desarrollo de Negocios	Asist Operaciones Logísticas	Control de Calidad	Inglés	
17	0	26	0	0	0	0	0	43

Compendio Informativo EMSaD 8, Santa Águeda

Junio 2019

Directora



Lic. María Maricela
Colunga Morado

Correo electrónico de la directora:
mariarll@e.cobaq.edu.mx
Fecha de Autorización:
16 de agosto de 2002
Clave SEP: **22EMS0008B**
Dirección: **Domicilio Conocido, Santa Águeda,
Pinal de Amoles, Qro.**
C.P.: **76319**
Teléfono: - - - - -



Matrícula: 89 Grupos: 3

Matrícula 2019 A	2°	Sexo H	Sexo M	Gpos	4°	Sexo H	Sexo M	Gpos	6°	Sexo H	Sexo M	Gpos	Total Alum	Total Gpos
Matutino	28	14	14	1	30	15	15	1	31	12	19	1	89	3
Vespertino	0	0	0	0	0	0	0	0	0	0	0	0	0	0

Fuente: Departamento de Estadística. Mayo 2019

Becas	BECAS FEDERALES		OTRAS BECAS				Total	
	Benito Juárez		Exención de pago Inscrip., Reinscrip.	Hijos de Trabajador	Beca Académica del 50 % por promedio	Beca Académica del 100 % por promedio		Beca Municipal
	75		22	0	20	6		0

Fuente: Coordinación de Becas, Dirección de Vinculación. Semestre 2019A

Indicadores Educativos	Global	Hombre	Mujer
Retención Generacional	79.5%	75.0%	82.6%
Aprobación 2018B	96.1%	95.7%	96.4%
Abandono Semestral	13.5%	12.8%	14.0%

Fuente: Departamento de Estadística, Mayo 2019



Actividades Paraescolares	
Alumnos	0
Actividades	0

Fuente: Jefatura de Paraescolares, 31 de Marzo 2019

Bibliotecas	
Títulos	439
Volúmenes	2,465

Fuente: Área de Bibliotecas, 31 de Marzo 2019

Alumnos por género	
Hombres	Mujeres
41	48

Equipo de Cómputo	
Computadoras	43
Relación alumno/computadora	2

Fuente: Departamento de Informática, 31 de Marzo 2019

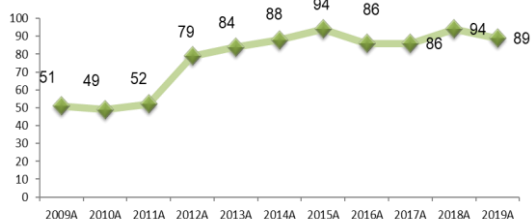
Directivo	H	M	Admitivo	H	M	Docente	H	M	Total
2	1	1	2	1	1	5	0	5	9

Fuente: Reporte de plazas del personal administrativo y docente 1ra Quincena de Marzo 2019
Dirección de Recursos Humanos.

Infraestructura por uso total: 10			
Aulas	Laboratorios	Talleres	Anexos
3	0	1	6

Fuente: Departamento de Infraestructura, Julio 2019

Histórico de Matrícula



ALUMNOS EN CAPACITACIÓN								Total
Tecno Información y Comunicación	Redes y Telecomunicaciones	Informática	Asist Admitivo	Desarrollo de Negocios	Asist Operaciones Logísticas	Control de Calidad	Inglés	
30	0	31	0	0	0	0	0	61

Compendio Informativo EMSaD 11, Peña Colorada

Junio 2019

Director



**Ing. Abraham
Campos Cruz**

Correo electrónico del director:
abrahamcc@e.cobaq.edu.mx
Fecha de Autorización:
22 de agosto de 2003
Clave SEP: **22EMS0011P**
Dirección: **Domicilio Conocido, Peña
Colorada, Colón, Qro.**
C.P.: **76270**
Teléfono: -- --- --- ---



Matrícula: 105 Grupos: 3

Matrícula 2019 A	2°	Sexo H	Sexo M	Gpos	4°	Sexo H	Sexo M	Gpos	6°	Sexo H	Sexo M	Gpos	Total Alum	Total Gpos
Matutino	22	7	15	1	34	16	18	1	28	12	16	1	84	3
Vespertino	0	0	0	0	0	0	0	0	0	0	0	0	0	0

Fuente: Departamento de Estadística. Mayo 2019

Becas	BECAS FEDERALES		OTRAS BECAS				Total	
	Benito Juárez		Exención de pago Inscrip., Reinscrip.	Hijos de Trabajador	Beca Académica del 50 % por promedio	Beca Académica del 100 % por promedio		Beca Municipal
	64		1	0	17	6		0

Fuente: Coordinación de Becas, Dirección de Vinculación. Semestre 2019A

Indicadores Educativos	Global	Hombre	Mujer
Retención Generacional	60.9%	57.1%	64.0%
Aprobación 2018B	84.3%	75.7%	90.4%
Abandono Semestral	3.4%	2.7%	3.8%

Fuente: Departamento de Estadística, Mayo 2019



Actividades Paraescolares	
Alumnos	0
Actividades	0

Fuente: Jefatura de Paraescolares, 31 de Marzo 2019

Bibliotecas	
Títulos	675
Volúmenes	2,176

Fuente: Área de Bibliotecas, 31 de Marzo 2019

Alumnos por género	
Hombres	35
Mujeres	49

Equipo de Cómputo	
Computadoras	54
Relación alumno/computadora	2

Fuente: Departamento de Informática, 31 de Marzo 2019

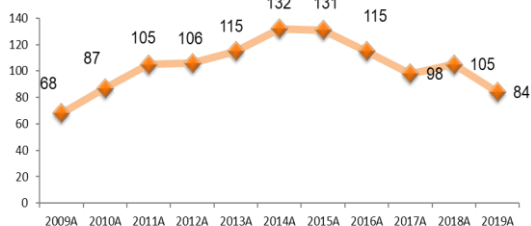
Directivo	H	M	Admitivo	H	M	Docente	H	M	Total
1	1	0	3	3	0	5	2	3	9

Fuente: Reporte de plazas del personal administrativo y docente 1ra Quincena de Marzo 2019
Dirección de Recursos Humanos.

Infraestructura por uso total: 13			
Aulas	Laboratorios	Talleres	Anexos
4	1	1	7

Fuente: Departamento de Infraestructura, Julio 2019

Histórico de Matrícula



ALUMNOS EN CAPACITACIÓN								Total
Tecno Información y Comunicación	Redes y Telecomunicaciones	Informática	Asist Admitivo	Desarrollo de Negocios	Asist Operaciones Logísticas	Control de Calidad	Inglés	
34	0	28	0	0	0	0	0	62

Compendio Informativo EMSaD 12, Camargo

Junio 2019

Directora



Lic. Evelin Gisela
Sánchez Suárez

Correo electrónico de la directora:
evelinggss@e.cobaq.edu.mx
Fecha de Autorización:
22 de agosto de 2003
Clave SEP: **22EMS00120**
Dirección: **Carretera Río Blanco s/n,
Camargo, Peñamiller, Qro.**
C.P.: **76060**
Teléfono: --- -- -- --



Matrícula: 79 Grupos: 3

Matrícula 2019 A	2°	Sexo H	Sexo M	Gpos	4°	Sexo H	Sexo M	Gpos	6°	Sexo H	Sexo M	Gpos	Total Alum	Total Gpos
Matutino	24	11	13	1	21	12	9	1	34	16	18	1	79	3
Vespertino	0	0	0	0	0	0	0	0	0	0	0	0	0	0

Fuente: Departamento de Estadística. Mayo 2019

Becas	BECAS FEDERALES		OTRAS BECAS				Total
	Benito Juárez	Exención de pago Inscript., Reinscrip.	Hijos de Trabajador	Beca Académica del 50 % por promedio	Beca Académica del 100 % por promedio	Beca Municipal	
	75	18	0	16	7	0	116

Fuente: Coordinación de Becas, Dirección de Vinculación. Semestre 2019A

Indicadores Educativos	Global	Hombre	Mujer
Retención Generacional	75.6%	80.0%	72.0%
Aprobación 2018B	96.3%	95.0%	97.6%
Abandono Semestral	1.2%	2.5%	0.0%

Fuente: Departamento de Estadística, Mayo 2019



Actividades Paraescolares	
Alumnos	0
Actividades	0

Fuente: Jefatura de Paraescolares, 31 de Marzo 2019

Bibliotecas	
Títulos	599
Volúmenes	3,048

Fuente: Área de Bibliotecas, 31 de Marzo 2019

Alumnos por género	
Hombres	Mujeres
39	40

Equipo de Cómputo	
Computadoras	44
Relación alumno/computadora	2

Fuente: Departamento de Informática, 31 de Marzo 2019

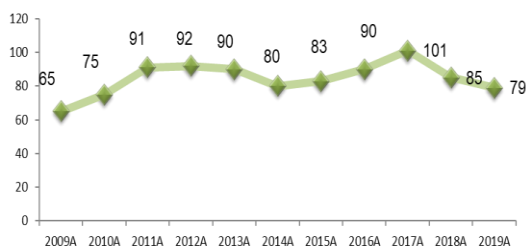
Directivo	H		Admitivo	H		Docente	H		Total
	M	M		M	M				
1	0	1	3	2	1	5	4	1	9

Fuente: Reporte de plazas del personal administrativo y docente 1ra Quincena de Marzo 2019
Dirección de Recursos Humanos.

Infraestructura por uso total: 8			
Aulas	Laboratorios	Talleres	Anexos
3	0	1	4

Fuente: Departamento de Infraestructura, Julio 2019

Histórico de Matrícula



ALUMNOS EN CAPACITACIÓN								Total
Tecno Información y Comunicación	Redes y Telecomunicaciones	Informática	Asist Admitivo	Desarrollo de Negocios	Asist Operaciones Logísticas	Control de Calidad	Inglés	
21	0	34	0	0	0	0	0	55

Compendio Informativo EMSaD 13, San Pedro Escanela

Junio 2019

Directora



Ing. María Antonia
Olivares y Gerón

Correo electrónico de la directora:
mariaaogl@e.cobaq.edu.mx
Fecha de Autorización:
22 de agosto de 2003
Clave SEP: **22EMS0013N**
Dirección: **Domicilio Conocido, San
Pedro Escanela, Pinal de Amoles, Qro.**
C.P.: **76309**
Teléfono: **01 441 126 11 88**



Matrícula: 169 Grupos: 6

Matrícula 2019 A	2°	Sexo H	Sexo M	Gpos	4°	Sexo H	Sexo M	Gpos	6°	Sexo H	Sexo M	Gpos	Total Alum	Total Gpos
Matutino	57	29	28	2	54	23	31	2	58	22	36	2	169	6
Vespertino	0	0	0	0	0	0	0	0	0	0	0	0	0	0

Fuente: Departamento de Estadística. Mayo 2019

Becas	BECAS FEDERALES		OTRAS BECAS				Total
	Benito Juárez	Exención de pago Inscript., Reinscrip.	Hijos de Trabajador	Beca Académica del 50 % por promedio	Beca Académica del 100 % por promedio	Beca Municipal	
	157	3	2	55	8	0	225

Fuente: Coordinación de Becas, Dirección de Vinculación. Semestre 2019A

Indicadores Educativos	Global	Hombre	Mujer
Retención Generacional	69.0%	64.7%	72.0%
Aprobación 2018B	96.0%	93.2%	98.0%
Abandono Semestral	2.3%	0.0%	4.0%

Fuente: Departamento de Estadística, Mayo 2019



Actividades Paraescolares	
Alumnos	0
Actividades	0

Fuente: Jefatura de Paraescolares, 31 de Marzo 2019

Bibliotecas	
Títulos	740
Volúmenes	3,518

Fuente: Área de Bibliotecas, 31 de Marzo 2019

Alumnos por género	
Hombres	74
Mujeres	95

Equipo de Cómputo	
Computadoras	54
Relación alumno/computadora	3

Fuente: Departamento de Informática, 31 de Marzo 2019

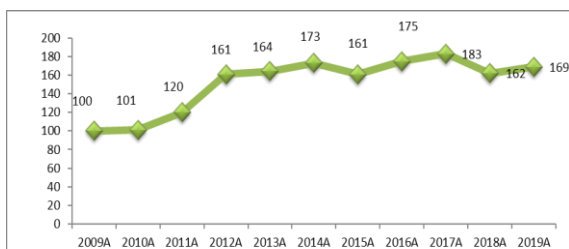
Directivo	H	M	Admitivo	H	M	Docente	H	M	Total
2	1	1	2	1	1	8	4	4	12

Fuente: Reporte de plazas del personal administrativo y docente 1ra Quincena de Marzo 2019
Dirección de Recursos Humanos.

Infraestructura por uso total: 12			
Aulas	Laboratorios	Talleres	Anexos
5	0	1	6

Fuente: Departamento de Infraestructura, Julio 2019

Histórico de Matrícula



ALUMNOS EN CAPACITACIÓN								Total
Tecno Información y Comunicación	Redes y Telecomunicaciones	Informática	Asist Admitivo	Desarrollo de Negocios	Asist Operaciones Logísticas	Control de Calidad	Inglés	
54	0	58	0	0	0	0	0	112

Compendio Informativo EMSaD 14, Tres Lagunas

Junio 2019

Directora



**Lic. María Rocío
Landaverde
Labastida**

Correo electrónico de la directora:
mariarl@e.cobaq.edu.mx
Fecha de Autorización:
24 de agosto de 2004
Clave SEP: **22EMS0014M**
Dirección: **Aldama esq Corregidora, Tres
Lagunas, Landa de Matamoros, Qro.**
C.P.: **76370**
Teléfono: **01 441 198 80 60**



Matrícula: 96 Grupos: 4

Matrícula 2019 A	2°	Sexo H	Sexo M	Gpos	4°	Sexo H	Sexo M	Gpos	6°	Sexo H	Sexo M	Gpos	Total Alum	Total Gpos
Matutino	34	18	16	2	26	7	19	1	36	13	23	1	96	4
Vespertino	0	0	0	0	0	0	0	0	0	0	0	0	0	0

Fuente: Departamento de Estadística. Mayo 2019

Becas	BECAS FEDERALES	OTRAS BECAS				Total	
	Benito Juárez	Exención de pago Inscrip., Reinscrip.	Hijos de Trabajador	Beca Académica del 50 % por promedio	Beca Académica del 100 % por promedio		Beca Municipal
	82	23	1	35	16	0	157

Fuente: Coordinación de Becas, Dirección de Vinculación. Semestre 2019A

Indicadores Educativos	Global	Hombre	Mujer
Retención Generacional	72.0%	59.1%	82.1%
Aprobación 2018B	94.3%	90.9%	96.7%
Abandono Semestral	9.4%	13.6%	6.5%

Fuente: Departamento de Estadística, Mayo 2019



Actividades Paraescolares	
Alumnos	0
Actividades	0

Fuente: Jefatura de Paraescolares, 31 de Marzo 2019

Bibliotecas	
Títulos	589
Volúmenes	3,044

Fuente: Área de Bibliotecas, 31 de Marzo 2019

Alumnos por género	
Hombres	Mujeres
38	58

Equipo de Cómputo	
Computadoras	55
Relación alumno/computadora	2

Fuente: Departamento de Informática, 31 de Marzo 2019

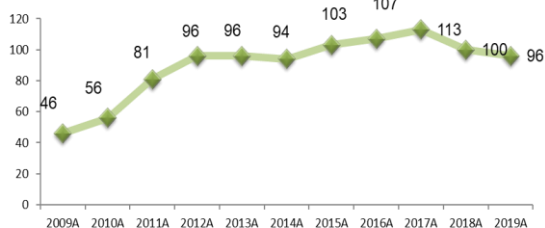
Directivo	H	M	Admitivo	H	M	Docente	H	M	Total
1	0	1	3	2	1	5	3	2	9

Fuente: Reporte de plazas del personal administrativo y docente 1ra Quincena de Marzo 2019
Dirección de Recursos Humanos.

Infraestructura por uso total: 10			
Aulas	Laboratorios	Talleres	Anexos
4	0	1	5

Fuente: Departamento de Infraestructura, Julio 2019

Histórico de Matrícula



ALUMNOS EN CAPACITACIÓN								Total
Tecno Información y Comunicación	Redes y Telecomunicaciones	Informática	Asist Admitivo	Desarrollo de Negocios	Asist Operaciones Logísticas	Control de Calidad	Inglés	
26	0	36	0	0	0	0	0	62

Compendio Informativo EMSaD 18, Tilaco

Junio 2019

Director



**Lic. Rubicel Silva
Hernández**

Correo electrónico del director:
rubicelsh@e.cobaq.edu.mx
Fecha de Autorización:
25 de septiembre de 2006
Clave SEP: **22EMS0018I**
Dirección: **San Francisco s/n, Tilaco, Landa
de Matamoros, Qro.**
C.P.: **76390**
Teléfono: **01 441 596 00 08**



Matrícula: 97 Grupos: 3

Matrícula 2019 A	2°	Sexo H	Sexo M	Gpos	4°	Sexo H	Sexo M	Gpos	6°	Sexo H	Sexo M	Gpos	Total Alum	Total Gpos
Matutino	30	14	16	1	24	9	15	1	43	21	22	1	97	3
Vespertino	0	0	0	0	0	0	0	0	0	0	0	0	0	0

Fuente: Departamento de Estadística. Mayo 2019

Becas	BECAS FEDERALES		OTRAS BECAS				Total
	Benito Juárez	Exención de pago Inscrip., Reinscrip.	Hijos de Trabajador	Beca Académica del 50 % por promedio	Beca Académica del 100 % por promedio	Beca Municipal	
	87	18	2	13	3	0	123

Fuente: Coordinación de Becas, Dirección de Vinculación. Semestre 2019A

Indicadores Educativos	Global	Hombre	Mujer
Retención Generacional	91.5%	91.3%	91.7%
Aprobación 2018B	94.0%	87.2%	100.0%
Abandono Semestral	3.0%	6.4%	0.0%

Fuente: Departamento de Estadística, Mayo 2019



Actividades Paraescolares	
Alumnos	0
Actividades	0

Fuente: Jefatura de Paraescolares, 31 de Marzo 2019

Bibliotecas	
Títulos	348
Volúmenes	3,046

Fuente: Área de Bibliotecas, 31 de Marzo 2019

Alumnos por género	
Hombres	Mujeres
44	53

Equipo de Cómputo	
Computadoras	47
Relación alumno/computadora	2

Fuente: Departamento de Informática, 31 de Marzo 2019

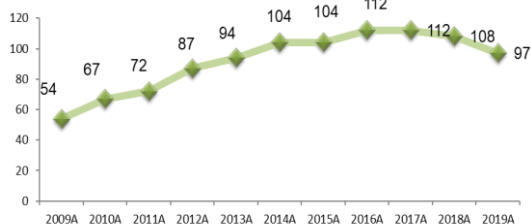
Directivo	H		Admitivo	H		Docente	H		Total
	M	M		M	M				
1	1	0	3	2	1	5	2	3	9

Fuente: Reporte de plazas del personal administrativo y docente 1ra Quincena de Marzo 2019
Dirección de Recursos Humanos.

Infraestructura por uso total: 12			
Aulas	Laboratorios	Talleres	Anexos
3	0	1	8

Fuente: Departamento de Infraestructura, Julio 2019

Histórico de Matrícula



ALUMNOS EN CAPACITACIÓN								Total
Tecno Información y Comunicación	Redes y Telecomunicaciones	Informática	Asist Admitivo	Desarrollo de Negocios	Asist Operaciones Logísticas	Control de Calidad	Inglés	
24	0	43	0	0	0	0	0	67

Compendio Informativo EMSaD 19, San Miguel Palmas

Junio 2019

Director



**Ing. Ricardo Edgar
Santiago Luna**

Correo electrónico del director:
ricardoesl@e.cobaq.edu.mx
Fecha de Autorización:
25 de septiembre de 2006
Clave SEP: **22EMS0019H**
Dirección: **Domicilio Conocido, San Miguel Palmas, Peñamiller, Qro.**
C.P.: **76470**
Teléfono: **01 441 596 17 70**



Matrícula: 103 Grupos: 3

Matrícula 2019 A	2°	Sexo H	Sexo M	Gpos	4°	Sexo H	Sexo M	Gpos	6°	Sexo H	Sexo M	Gpos	Total Alum	Total Gpos
Matutino	25	10	15	1	40	17	23	1	38	16	22	1	103	3
Vespertino	0	0	0	0	0	0	0	0	0	0	0	0	0	0

Fuente: Departamento de Estadística. Mayo 2019

Becas	BECAS FEDERALES		OTRAS BECAS				Total
	Benito Juárez	Exención de pago Inscript., Reinscrip.	Hijos de Trabajador	Beca Académica del 50 % por promedio	Beca Académica del 100 % por promedio	Beca Municipal	
	106	0	0	26	11	0	143

Fuente: Coordinación de Becas, Dirección de Vinculación. Semestre 2019A

Indicadores Educativos	Global	Hombre	Mujer
Retención Generacional	71.7%	76.2%	68.8%
Aprobación 2018B	98.1%	95.5%	100.0%
Abandono Semestral	6.4%	10.6%	3.2%

Fuente: Departamento de Estadística, Mayo 2019



Actividades Paraescolares	
Alumnos	0
Actividades	0

Fuente: Jefatura de Paraescolares, 31 de Marzo 2019

Bibliotecas	
Títulos	597
Volúmenes	3,072

Fuente: Área de Bibliotecas, 31 de Marzo 2019

Alumnos por género	
Hombres	43
Mujeres	60

Equipo de Cómputo	
Computadoras	54
Relación alumno/computadora	2

Fuente: Departamento de Informática, 31 de Marzo 2019

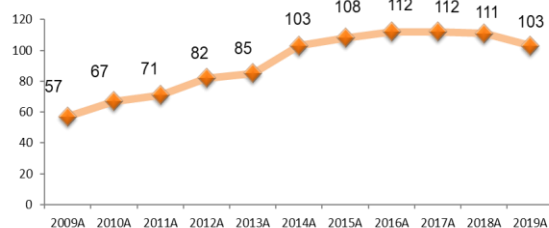
Directivo	H	M	Admitivo	H	M	Docente	H	M	Total
1	1	0	3	2	1	5	2	3	9

Fuente: Reporte de plazas del personal administrativo y docente 1ra Quincena de Marzo 2019
Dirección de Recursos Humanos.

Infraestructura por uso total: 12			
Aulas	Laboratorios	Talleres	Anexos
3	0	1	8

Fuente: Departamento de Infraestructura, Julio 2019

Histórico de Matrícula



ALUMNOS EN CAPACITACIÓN								Total
Tecno Información y Comunicación	Redes y Telecomunicaciones	Informática	Asist Admitivo	Desarrollo de Negocios	Asist Operaciones Logísticas	Control de Calidad	Inglés	
40	0	38	0	0	0	0	0	78

Compendio Informativo EMSaD 20, Landa de Matamoros Junio 2019

Directora



**Lic. María
Guadalupe Pedraza
Serrato**

Correo electrónico de la directora:
maguadalupeps@e.cobaq.edu.mx
Fecha de Autorización:
19 de diciembre de 2007
Clave SEP: **22EMS0020X**
Dirección: **Cayetano Rubio s/n, Barrio
San Miguel, Landa de Matamoros, Qro.
C.P.: 76360**
Teléfono: **01 441 198 61 46**



Matrícula: 155 Grupos: 6

Matrícula 2019 A	2°	Sexo H	Sexo M	Gpos	4°	Sexo H	Sexo M	Gpos	6°	Sexo H	Sexo M	Gpos	Total Alum	Total Gpos
Matutino	51	24	27	2	55	22	33	2	49	21	28	2	155	6
Vespertino	0	0	0	0	0	0	0	0	0	0	0	0	0	0

Fuente: Departamento de Estadística. Mayo 2019

Becas	BECAS FEDERALES		OTRAS BECAS				Total
	Benito Juárez	Exención de pago Inscrip., Reinscrip.	Hijos de Trabajador	Beca Académica del 50 % por promedio	Beca Académica del 100 % por promedio	Beca Municipal	
	92	4	1	40	8	0	145

Fuente: Coordinación de Becas, Dirección de Vinculación. Semestre 2019A

Indicadores Educativos	Global	Hombre	Mujer
Retención Generacional	68.1%	70.0%	66.7%
Aprobación 2018B	90.3%	87.3%	92.6%
Abandono Semestral	9.0%	11.1%	7.4%

Fuente: Departamento de Estadística, Mayo 2019



Actividades Paraescolares	
Alumnos	0
Actividades	0

Fuente: Jefatura de Paraescolares, 31 de Marzo 2019

Bibliotecas	
Títulos	579
Volúmenes	3,067

Fuente: Área de Bibliotecas, 31 de Marzo 2019

Alumnos por género	
Hombres	Mujeres
67	88

Equipo de Cómputo	
Computadoras	64
Relación alumno/computadora	2

Fuente: Departamento de Informática, 31 de Marzo 2019

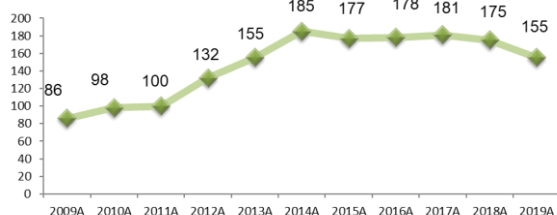
Directivo	H		Admitivo	H		Docente	H		Total
	M	M		M	M				
1	0	1	3	2	1	6	2	4	10

Fuente: Reporte de plazas del personal administrativo y docente 1ra Quincena de Marzo 2019
Dirección de Recursos Humanos.

Infraestructura por uso total: 10			
Aulas	Laboratorios	Talleres	Anexos
6	0	1	3

Fuente: Departamento de Infraestructura, Julio 2019

Histórico de Matrícula



ALUMNOS EN CAPACITACIÓN								Total
Tecno Información y Comunicación	Redes y Telecomunicaciones	Informática	Asist Admitivo	Desarrollo de Negocios	Asist Operaciones Logísticas	Control de Calidad	Inglés	
55	0	49	0	0	0	0	0	104

Compendio Informativo EMSaD 22, Peña blanca

Junio 2019

Director



**Ing. Audencio
Flores Hernández**

Correo electrónico del director:
audenciofh@e.cobaq.edu.mx
Fecha de Autorización:
19 de diciembre de 2007
Clave SEP: **22EMS0022V**
Dirección: **Domicilio Conocido, La Estación
de Peña Blanca, Peñamiller, Qro.**
C.P.: **76496**
Teléfono: **01 441 275 00 90**



Matrícula: 146 Grupos: 5

Matrícula 2019 A	2°	Sexo H	Sexo M	Gpos	4°	Sexo H	Sexo M	Gpos	6°	Sexo H	Sexo M	Gpos	Total Alum	Total Gpos
Matutino	50	22	28	2	54	24	30	2	42	21	21	1	146	5
Vespertino	0	0	0	0	0	0	0	0	0	0	0	0	0	0

Fuente: Departamento de Estadística. Mayo 2019

Becas	BECAS FEDERALES		OTRAS BECAS				Total	
	Benito Juárez		Exención de pago Inscrip., Reinscrip.	Hijos de Trabajador	Beca Académica del 50 % por promedio	Beca Académica del 100 % por promedio		Beca Municipal
	55		6	0	29	27	0	117

Fuente: Coordinación de Becas, Dirección de Vinculación. Semestre 2019A

Indicadores Educativos	Global	Hombre	Mujer
Retención Generacional	73.7%	75.0%	72.4%
Aprobación 2018B	98.6%	97.1%	100.0%
Abandono Semestral	2.0%	2.9%	1.3%

Fuente: Departamento de Estadística, Mayo 2019



Actividades Paraescolares	
Alumnos	0
Actividades	0

Fuente: Jefatura de Paraescolares, 31 de Marzo 2019

Bibliotecas	
Títulos	746
Volúmenes	2,368

Fuente: Área de Bibliotecas, 31 de Marzo 2019

Alumnos por género	
Hombres	67
Mujeres	79

Equipo de Cómputo	
Computadoras	53
Relación alumno/computadora	3

Fuente: Departamento de Informática, 31 de Marzo 2019

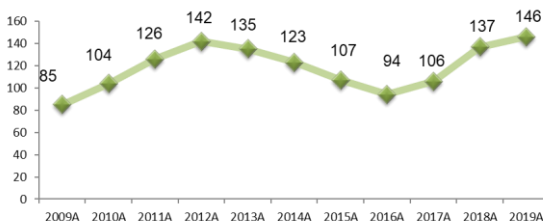
Directivo	H	M	Admitivo	H	M	Docente	H	M	Total
1	1	0	3	2	1	5	1	4	9

Fuente: Reporte de plazas del personal administrativo y docente 1ra Quincena de Marzo 2019
Dirección de Recursos Humanos.

Infraestructura por uso total: 10			
Aulas	Laboratorios	Talleres	Anexos
4	0	1	5

Fuente: Departamento de Infraestructura, Julio 2019

Histórico de Matrícula



ALUMNOS EN CAPACITACIÓN								Total
Tecno Información y Comunicación	Redes y Telecomunicaciones	Informática	Asist Admitivo	Desarrollo de Negocios	Asist Operaciones Logísticas	Control de Calidad	Inglés	
54	0	42	0	0	0	0	0	96

Compendio Informativo EMSaD 23, Sombrete

Junio 2019

Directora



C.P. Dulce María
Arreguín Saldivar

Correo electrónico de la directora:
dulcemaas@cobaq.edu.mx
Fecha de Autorización:
19 de diciembre de 2007
Clave SEP: **22EMS0023U**
Dirección: **Domicilio Conocido,
Sombrete, Cadereyta de Montes, Qro.**
C.P.: **76536**
Teléfono: **01 441 100 49 92**



Matrícula: 117 Grupos: 3

Matrícula 2019 A	2°	Sexo H	Sexo M	Gpos	4°	Sexo H	Sexo M	Gpos	6°	Sexo H	Sexo M	Gpos	Total Alum	Total Gpos
Matutino	33	17	16	1	44	19	25	1	40	18	22	1	117	3
Vespertino	0	0	0	0	0	0	0	0	0	0	0	0	0	0

Fuente: Departamento de Estadística. Mayo 2019

Becas	BECAS FEDERALES		OTRAS BECAS				Total
	Benito Juárez	Exención de pago Inscript., Reinscrip.	Hijos de Trabajador	Beca Académica del 50 % por promedio	Beca Académica del 100 % por promedio	Beca Municipal	
	112	2	0	24	14	0	152

Fuente: Coordinación de Becas, Dirección de Vinculación. Semestre 2019A

Indicadores Educativos	Global	Hombre	Mujer
Retención Generacional	75.5%	78.3%	73.3%
Aprobación 2018B	87.9%	79.3%	95.5%
Abandono Semestral	7.9%	8.6%	7.4%

Fuente: Departamento de Estadística, Mayo 2019



Actividades Paraescolares	
Alumnos	0
Actividades	0

Fuente: Jefatura de Paraescolares, 31 de Marzo 2019

Bibliotecas	
Títulos	645
Volúmenes	2,491

Fuente: Área de Bibliotecas, 31 de Marzo 2019

Alumnos por género	
Hombres	54
Mujeres	63

Equipo de Cómputo	
Computadoras	57
Relación alumno/computadora	2

Fuente: Departamento de Informática, 31 de Marzo 2019

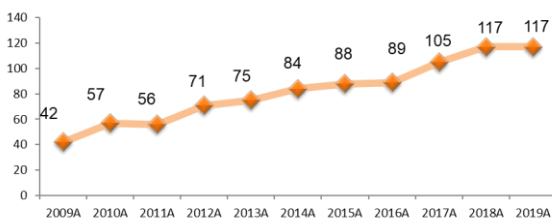
Directivo	H		M		Admitivo	H		M		Total
	H	M	H	M		H	M			
2	0	2	2	2	0	4	3	1	8	

Fuente: Reporte de plazas del personal administrativo y docente 1ra Quincena de Marzo 2019
Dirección de Recursos Humanos.

Infraestructura por uso total: 8			
Aulas	Laboratorios	Talleres	Anexos
4	0	1	3

Fuente: Departamento de Infraestructura, Julio 2019

Histórico de Matrícula



ALUMNOS EN CAPACITACIÓN								Total
Tecno Información y Comunicación	Redes y Telecomunicaciones	Informática	Asist Admitivo	Desarrollo de Negocios	Asist Operaciones Logísticas	Control de Calidad	Inglés	
44	0	40	0	0	0	0	0	84



Compendio Informativo EMSaD 24, Casa Blanca

Junio 2019

Director



**Ing. José Margarito
Irineo Contreras**

Correo electrónico del director:
josemic@e.cobaq.edu.mx
Fecha de Autorización:
19 de diciembre de 2007
Clave SEP: **22EMS0024T**
Dirección: **Domicilio Conocido, Casa
Blanca, Toluán, Qro.**
C.P.: **76603**
Teléfono: **01 441 296 70 69**



Matrícula: 205 Grupos: 6

Matrícula 2019 A	2°	Sexo H	Sexo M	Gpos	4°	Sexo H	Sexo M	Gpos	6°	Sexo H	Sexo M	Gpos	Total Alum	Total Gpos
Matutino	62	20	42	2	79	34	45	2	64	29	35	2	205	6
Vespertino	0	0	0	0	0	0	0	0	0	0	0	0	0	0

Fuente: Departamento de Estadística. Mayo 2019

Becas	BECAS FEDERALES		OTRAS BECAS				Total
	Benito Juárez	Exención de pago Inscript., Reinscrip.	Hijos de Trabajador	Beca Académica del 50 % por promedio	Beca Académica del 100 % por promedio	Beca Municipal	
	204	13	3	23	0	0	243

Fuente: Coordinación de Becas, Dirección de Vinculación. Semestre 2019A

Indicadores Educativos	Global	Hombre	Mujer
Retención Generacional	62.1%	56.9%	67.3%
Aprobación 2018B	87.8%	82.0%	91.7%
Abandono Semestral	2.7%	3.3%	2.3%

Fuente: Departamento de Estadística, Mayo 2019



Actividades Paraescolares	
Alumnos	0
Actividades	0

Fuente: Jefatura de Paraescolares, 31 de Marzo 2019

Bibliotecas	
Títulos	396
Volúmenes	2,269

Fuente: Área de Bibliotecas, 31 de Marzo 2019

Alumnos por género	
Hombres	Mujeres
83	122

Equipo de Cómputo	
Computadoras	54
Relación alumno/computadora	4

Fuente: Departamento de Informática, 31 de Marzo 2019

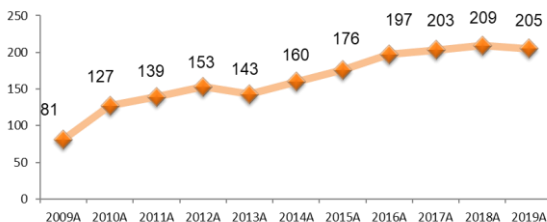
Directivo	H	M	Admitivo	H	M	Docente	H	M	Total
1	1	0	3	3	0	4	0	4	8

Fuente: Reporte de plazas del personal administrativo y docente 1ra Quincena de Marzo 2019
Dirección de Recursos Humanos.

Infraestructura por uso total: 14			
Aulas	Laboratorios	Talleres	Anexos
6	0	1	7

Fuente: Departamento de Infraestructura, Julio 2019

Histórico de Matrícula



ALUMNOS EN CAPACITACIÓN								Total
Tecno Información y Comunicación	Redes y Telecomunicaciones	Informática	Asist Admitivo	Desarrollo de Negocios	Asist Operaciones Logísticas	Control de Calidad	Inglés	
79	0	64	0	0	0	0	0	143

Compendio Informativo EMSaD 25, El Rincón

Junio 2019

Director



**Ing. Juan Carlos
Guerrero Suárez**

Correo electrónico del director:
juancags@e.cobaq.edu.mx
Fecha de Autorización:
8 de septiembre de 2008
Clave SEP: **22EMS0028P**
Dirección: **Domicilio Conocido, El Rincón,
Cadereyta de Montes, Qro.**
C.P.: **76500**
Teléfono: **01 441 100 97 75**



Matrícula: 201 Grupos: 6

Matrícula 2019 A	2°	Sexo H	Sexo M	Gpos	4°	Sexo H	Sexo M	Gpos	6°	Sexo H	Sexo M	Gpos	Total Alum	Total Gpos
Matutino	75	31	44	2	61	33	28	2	65	35	30	2	201	6
Vespertino	0	0	0	0	0	0	0	0	0	0	0	0	0	0

Fuente: Departamento de Estadística. Mayo 2019

Becas	BECAS FEDERALES		OTRAS BECAS				Total
	Benito Juárez	Exención de pago Inscrip., Reinscrip.	Hijos de Trabajador	Beca Académica del 50 % por promedio	Beca Académica del 100 % por promedio	Beca Municipal	
	181	15	0	13	4	0	213

Fuente: Coordinación de Becas, Dirección de Vinculación. Semestre 2019A

Indicadores Educativos	Global	Hombre	Mujer
Retención Generacional	72.2%	70.0%	75.0%
Aprobación 2018B	80.1%	74.3%	85.8%
Abandono Semestral	7.9%	11.3%	4.4%

Fuente: Departamento de Estadística, Mayo 2019



Actividades Paraescolares	
Alumnos	0
Actividades	0

Fuente: Jefatura de Paraescolares, 31 de Marzo 2019

Bibliotecas	
Títulos	545
Volúmenes	3,006

Fuente: Área de Bibliotecas, 31 de Marzo 2019

Alumnos por género	
Hombres	99
Mujeres	102

Equipo de Cómputo	
Computadoras	59
Relación alumno/computadora	3

Fuente: Departamento de Informática, 31 de Marzo 2019

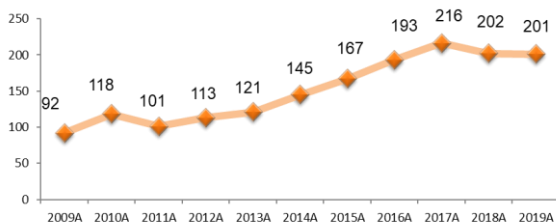
Directivo	H	M	Admitivo	H	M	Docente	H	M	Total
1	1	0	3	2	1	6	2	4	10

Fuente: Reporte de plazas del personal administrativo y docente 1ra Quincena de Marzo 2019
Dirección de Recursos Humanos.

Infraestructura por uso total: 11			
Aulas	Laboratorios	Talleres	Anexos
6	0	1	4

Fuente: Departamento de Infraestructura, Julio 2019

Histórico de Matrícula



ALUMNOS EN CAPACITACIÓN								Total
Tecno Información y Comunicación	Redes y Telecomunicaciones	Informática	Asist Admitivo	Desarrollo de Negocios	Asist Operaciones Logísticas	Control de Calidad	Inglés	
61	0	65	0	0	0	0	0	126

Compendio Informativo EMSaD 26, Tancoyol

Junio 2019

Directora



Lic. Eliana Marín
Pedraza

Correo electrónico de la directora:
elianamp@e.cobaq.edu.mx
Fecha de Autorización:
8 de septiembre de 2008
Clave SEP: **22EMS00290**
Dirección: **José Escandón s/n, Tancoyol,
Jalpan de Serra, Qro.**
C.P.: **76350**
Teléfono: --- --- ---



Matrícula: 83 Grupos: 3

Matrícula 2019 A	2°	Sexo H	Sexo M	Gpos	4°	Sexo H	Sexo M	Gpos	6°	Sexo H	Sexo M	Gpos	Total Alum	Total Gpos
Matutino	24	15	9	1	29	16	13	1	30	20	10	1	83	3
Vespertino	0	0	0	0	0	0	0	0	0	0	0	0	0	0

Fuente: Departamento de Estadística. Mayo 2019

Becas	BECAS FEDERALES		OTRAS BECAS				Total
	Benito Juárez	Exención de pago Inscript., Reinscrip.	Hijos de Trabajador	Beca Académica del 50 % por promedio	Beca Académica del 100 % por promedio	Beca Municipal	
	79	27	0	11	5	0	122

Fuente: Coordinación de Becas, Dirección de Vinculación. Semestre 2019A

Indicadores Educativos	Global	Hombre	Mujer
Retención Generacional	96.8%	105.3%	83.3%
Aprobación 2018B	100.0%	100.0%	100.0%
Abandono Semestral	1.2%	0.0%	3.0%

Fuente: Departamento de Estadística, Mayo 2019



Actividades Paraescolares	
Alumnos	0
Actividades	0

Fuente: Jefatura de Paraescolares, 31 de Marzo 2019

Bibliotecas	
Títulos	628
Volúmenes	3,046

Fuente: Área de Bibliotecas, 31 de Marzo 2019

Alumnos por género	
Hombres	Mujeres
51	32

Equipo de Cómputo	
Computadoras	33
Relación alumno/computadora	3

Fuente: Departamento de Informática, 31 de Marzo 2019

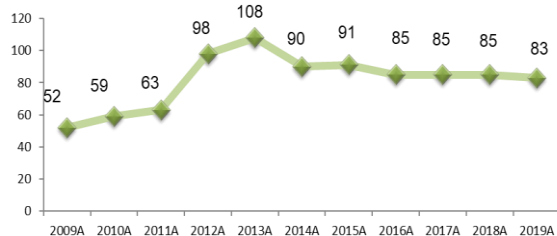
Directivo	H		Admitivo	H		Docente	H		Total
	M	M		M	M				
2	0	2	2	1	1	5	2	3	9

Fuente: Reporte de plazas del personal administrativo y docente 1ra Quincena de Marzo 2019
Dirección de Recursos Humanos.

Infraestructura por uso total: 5			
Aulas	Laboratorios	Talleres	Anexos
3	0	1	1

Fuente: Departamento de Infraestructura, Julio 2019

Histórico de Matrícula



ALUMNOS EN CAPACITACIÓN								Total
Tecno Información y Comunicación	Redes y Telecomunicaciones	Informática	Asist Admitivo	Desarrollo de Negocios	Asist Operaciones Logísticas	Control de Calidad	Inglés	
29	0	30	0	0	0	0	0	59

Compendio Informativo EMSaD 27, Agua Fría

Junio 2019

Directora



Lic. Judith
Hernández Ruiz

Correo electrónico de la directora:
judithr@e.cobaq.edu.mx
Fecha de Autorización:
8 de septiembre de 2008
Clave SEP: **22EMS0030D**
Dirección: **Calle Principal s/n, Agua Fría,
Peñamiller, Qro.**
C.P.: **76483**
Teléfono: --- --- ---



Matrícula: 68 Grupos: 3

Matrícula 2019 A	2°	Sexo H	Sexo M	Gpos	4°	Sexo H	Sexo M	Gpos	6°	Sexo H	Sexo M	Gpos	Total Alum	Total Gpos
Matutino	24	7	17	1	21	8	13	1	23	7	16	1	68	3
Vespertino	0	0	0	0	0	0	0	0	0	0	0	0	0	0

Fuente: Departamento de Estadística. Mayo 2019

Becas	BECAS FEDERALES		OTRAS BECAS				Total
	Benito Juárez	Exención de pago Inscript., Reinscrip.	Hijos de Trabajador	Beca Académica del 50 % por promedio	Beca Académica del 100 % por promedio	Beca Municipal	
	66	33	0	21	13	0	133

Fuente: Coordinación de Becas, Dirección de Vinculación. Semestre 2019A

Indicadores Educativos	Global	Hombre	Mujer
Retención Generacional	59.0%	41.2%	72.7%
Aprobación 2018B	97.4%	92.6%	100.0%
Abandono Semestral	15.0%	18.5%	13.2%

Fuente: Departamento de Estadística, Mayo 2019



Actividades Paraescolares	
Alumnos	0
Actividades	0

Fuente: Jefatura de Paraescolares, 31 de Marzo 2019

Bibliotecas	
Títulos	598
Volúmenes	1,963

Fuente: Área de Bibliotecas, 31 de Marzo 2019

Alumnos por género	
Hombres	Mujeres
22	46

Equipo de Cómputo	
Computadoras	42
Relación alumno/computadora	2

Fuente: Departamento de Informática, 31 de Marzo 2019

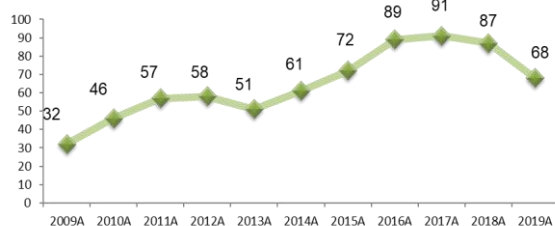
Directivo	H	M	Admitivo	H	M	Docente	H	M	Total
2	1	1	1	1	0	5	2	3	8

Fuente: Reporte de plazas del personal administrativo y docente 1ra Quincena de Marzo 2019
Dirección de Recursos Humanos.

Infraestructura por uso total: 6			
Aulas	Laboratorios	Talleres	Anexos
3	0	1	2

Fuente: Departamento de Infraestructura, Julio 2019

Histórico de Matrícula



ALUMNOS EN CAPACITACIÓN								Total
Tecno Información y Comunicación	Redes y Telecomunicaciones	Informática	Asist Admitivo	Desarrollo de Negocios	Asist Operaciones Logísticas	Control de Calidad	Inglés	
21	0	23	0	0	0	0	0	44

Compendio Informativo EMSaD 28, Bellavista del Río


Junio 2019

Director



**Ing. Israel
Nieves Dorantes**

Correo electrónico del director:
israelnd@e.cobaq.edu.mx
Fecha de Autorización:
8 de septiembre de 2008
Clave SEP: **22EMS0031C**
Dirección: **Calle V. Bonfil, esq. Conín,
Bellavista del Río, Cadereyta de Montes, Qro.**
C.P.: **76500**
Teléfono: --- --- ---



Matrícula: 145 Grupos: 4

Matrícula 2019 A	2°	Sexo H	Sexo M	Gpos	4°	Sexo H	Sexo M	Gpos	6°	Sexo H	Sexo M	Gpos	Total Alum	Total Gpos
Matutino	48	12	36	1	44	20	24	1	53	17	36	2	145	4
Vespertino	0	0	0	0	0	0	0	0	0	0	0	0	0	0

Fuente: Departamento de Estadística. Mayo 2019

Becas	BECAS FEDERALES		OTRAS BECAS				Total
	Benito Juárez	Exención de pago Inscrip., Reinscrip.	Hijos de Trabajador	Beca Académica del 50 % por promedio	Beca Académica del 100 % por promedio	Beca Municipal	
	128	22	0	44	18	0	212

Fuente: Coordinación de Becas, Dirección de Vinculación. Semestre 2019A

Indicadores Educativos	Global	Hombre	Mujer
Retención Generacional	76.8%	58.6%	90.0%
Aprobación 2018B	91.1%	82.7%	95.7%
Abandono Semestral	8.4%	17.2%	3.1%

Fuente: Departamento de Estadística, Mayo 2019



Actividades Paraescolares	
Alumnos	0
Actividades	0

Fuente: Jefatura de Paraescolares, 31 de Marzo 2019

Bibliotecas	
Títulos	537
Volúmenes	1,976

Fuente: Área de Bibliotecas, 31 de Marzo 2019

Alumnos por género	
Hombres	Mujeres
49	96

Equipo de Cómputo	
Computadoras	36
Relación alumno/computadora	4

Fuente: Departamento de Informática, 31 de Marzo 2019

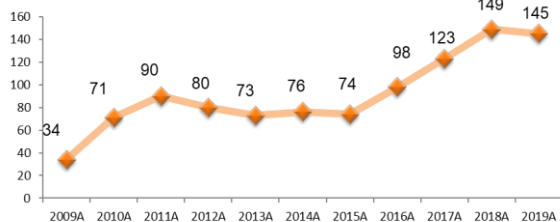
Directivo	H		Admitivo	H		Docente	H		Total
	M	M		M	M				
2	2	0	2	1	1	5	1	4	9

Fuente: Reporte de plazas del personal administrativo y docente 1ra Quincena de Marzo 2019
Dirección de Recursos Humanos.

Infraestructura por uso total: 10			
Aulas	Laboratorios	Talleres	Anexos
4	0	1	5

Fuente: Departamento de Infraestructura, Julio 2019

Histórico de Matrícula



ALUMNOS EN CAPACITACIÓN								Total
Tecno Información y Comunicación	Redes y Telecomunicaciones	Informática	Asist Admitivo	Desarrollo de Negocios	Asist Operaciones Logísticas	Control de Calidad	Inglés	
44	0	53	0	0	0	0	0	97

Compendio Informativo EMSaD 30, San Miguel Tlaxcaltepec

Junio 2019

Directora



**C.P. Mara Colín
Nava**

Correo electrónico de la directora:
maracn@e.cobaq.edu.mx
Fecha de Autorización: **5 de abril de 2010**
Clave SEP: **22EMS0033A**
Dirección: **Calle Cayetano González N° 72, El Lindero, San Miguel Tlaxcaltepec, Amealco de Bonfil, Qro.**
C.P.: **76895**
Teléfono: **01 448 170 81 06**



Matrícula: 182 Grupos: 5

Matrícula 2019 A	2°	Sexo H	Sexo M	Gpos	4°	Sexo H	Sexo M	Gpos	6°	Sexo H	Sexo M	Gpos	Total Alum	Total Gpos
Matutino	69	30	39	2	61	27	34	2	52	14	38	1	182	5
Vespertino	0	0	0	0	0	0	0	0	0	0	0	0	0	0

Fuente: Departamento de Estadística. Junio 2018

Becas	BECAS FEDERALES		OTRAS BECAS				Total
	Benito Juárez	Exención de pago Inscrip., Reinscrip.	Hijos de Trabajador	Beca Académica del 50 % por promedio	Beca Académica del 100 % por promedio	Beca Municipal	
	174	25	0	17	6	0	222

Fuente: Coordinación de Becas, Dirección de Vinculación. Semestre 2019A

Indicadores Educativos	Global	Hombre	Mujer
Retención Generacional	50.0%	28.0%	70.4%
Aprobación 2018B	70.3%	64.2%	74.4%
Abandono Semestral	4.4%	7.2%	2.5%

Fuente: Departamento de Estadística, Junio 2018



Actividades Paraescolares	
Alumnos	0
Actividades	0

Fuente: Jefatura de Paraescolares, 31 de Marzo 2019

Bibliotecas	
Títulos	331
Volúmenes	964

Fuente: Área de Bibliotecas, 31 de Marzo 2019

Alumnos por género	
Hombres	71
Mujeres	111

Equipo de Cómputo	
Computadoras	59
Relación alumno/computadora	3

Fuente: Departamento de Informática, 31 de Marzo 2019

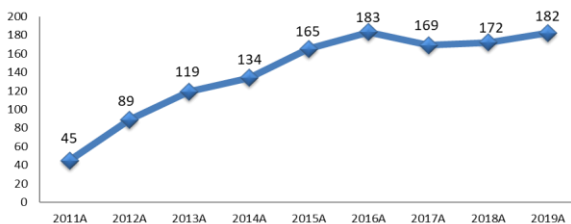
Directivo	H	M	Admitivo	H	M	Docente	H	M	Total
1	0	1	4	1	3	5	4	1	10

Fuente: Reporte de plazas del personal administrativo y docente 1ra Quincena de Marzo 2019
Dirección de Recursos Humanos.

Infraestructura por uso total: 14			
Aulas	Laboratorios	Talleres	Anexos
6	1	1	6

Fuente: Departamento de Infraestructura, Julio 2019

Histórico de Matrícula



ALUMNOS EN CAPACITACIÓN								Total
Tecno Información y Comunicación	Redes y Telecomunicaciones	Informática	Asist Admitivo	Desarrollo de Negocios	Asist Operaciones Logísticas	Control de Calidad	Inglés	
61	0	52	0	0	0	0	0	113

Compendio Informativo EMSaD 31, Valle Verde

Junio 2019

Director



Lic. Jorge Contreras Solórzano

Correo electrónico del director:
jorgecs@e.cobaq.edu.mx
Fecha de Autorización:
11 de julio de 2011
Clave SEP: **22EMS0034Z**
Dirección: **Domicilio Conocido, Valle Verde, Jalpan de Serra, Qro.**
C.P.: **76354**
Teléfono: --- --- ---



Matrícula: 67 Grupos: 3

Matrícula 2019 A	2°	Sexo H	Sexo M	Gpos	4°	Sexo H	Sexo M	Gpos	6°	Sexo H	Sexo M	Gpos	Total Alum	Total Gpos
Matutino	23	10	13	1	21	9	12	1	23	12	11	1	67	3
Vespertino	0	0	0	0	0	0	0	0	0	0	0	0	0	0

Fuente: Departamento de Estadística. Junio 2018

Becas	BECAS FEDERALES		OTRAS BECAS				Total
	Benito Juárez	Exención de pago Inscript., Reinscrip.	Hijos de Trabajador	Beca Académica del 50 % por promedio	Beca Académica del 100 % por promedio	Beca Municipal	
	52	18	0	14	10	0	94

Fuente: Coordinación de Becas, Dirección de Vinculación. Semestre 2019A

Indicadores Educativos	Global	Hombre	Mujer
Retención Generacional	69.7%	63.2%	78.6%
Aprobación 2018B	98.5%	96.8%	100.0%
Abandono Semestral	1.5%	0.0%	2.8%

Fuente: Departamento de Estadística, Junio 2018



Actividades Paraescolares	
Alumnos	0
Actividades	0

Fuente: Jefatura de Paraescolares, 31 de Marzo 2019

Bibliotecas	
Títulos	487
Volúmenes	778

Fuente: Área de Bibliotecas, 31 de Marzo 2019

Alumnos por género	
Hombres	Mujeres
31	36

Equipo de Cómputo	
Computadoras	32
Relación alumno/computadora	2

Fuente: Departamento de Informática, 31 de Marzo 2019

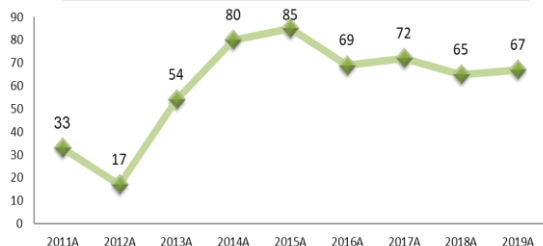
Directivo	H	M	Admitivo	H	M	Docente	H	M	Total
2	1	1	0	0	0	5	3	2	7

Fuente: Reporte de plazas del personal administrativo y docente 1ra Quincena de Marzo 2019
Dirección de Recursos Humanos.

Infraestructura por uso total: 5			
Aulas	Laboratorios	Talleres	Anexos
3	0	1	1

Fuente: Departamento de Infraestructura, Julio 2019

Histórico de Matrícula



ALUMNOS EN CAPACITACIÓN

Tecno Información y Comunicación	Redes y Telecomunicaciones	Informática	Asist Admitivo	Desarrollo de Negocios	Asist Operaciones Logísticas	Control de Calidad	Inglés	Total
21	0	23	0	0	0	0	0	44

Compendio Informativo EMSaD 32, Santa María de Álamos

Junio 2019

Director



**Lic. Salvador
Corona Zarazúa**

Correo electrónico del director:
salvadorcz@e.cobaq.edu.mx
Fecha de Autorización:
23 de septiembre de 2011
Clave SEP: **22EMS0035Z**
Dirección: **Domicilio Conocido, Santa María
de Álamos, San Joaquín, Qro.**
C.P.: **76550**
Teléfono: --- --- ---



Matrícula: 75 Grupos: 3

Matrícula 2019 A	2°	Sexo H	Sexo M	Gpos	4°	Sexo H	Sexo M	Gpos	6°	Sexo H	Sexo M	Gpos	Total Alum	Total Gpos
Matutino	28	10	18	1	23	10	13	1	24	15	9	1	75	3
Vespertino	0	0	0	0	0	0	0	0	0	0	0	0	0	0

Fuente: Departamento de Estadística. Junio 2018

Becas	BECAS FEDERALES		OTRAS BECAS				Total
	Benito Juárez	Exención de pago Inscrip., Reinscrip.	Hijos de Trabajador	Beca Académica del 50 % por promedio	Beca Académica del 100 % por promedio	Beca Municipal	
	70	13	0	13	3	0	99

Fuente: Coordinación de Becas, Dirección de Vinculación. Semestre 2019A

Indicadores Educativos	Global	Hombre	Mujer
Retención Generacional	57.1%	71.4%	42.9%
Aprobación 2018B	88.6%	89.5%	88.0%
Abandono Semestral	13.5%	7.9%	17.6%

Fuente: Departamento de Estadística, Junio 2018



Actividades Paraescolares	
Alumnos	0
Actividades	0

Fuente: Jefatura de Paraescolares, 31 de Marzo 2019

Bibliotecas	
Títulos	669
Volúmenes	3,231

Fuente: Área de Bibliotecas, 31 de Marzo 2019

Alumnos por género	
Hombres	Mujeres
35	40

Equipo de Cómputo	
Computadoras	40
Relación alumno/computadora	2

Fuente: Departamento de Informática, 31 de Marzo 2019

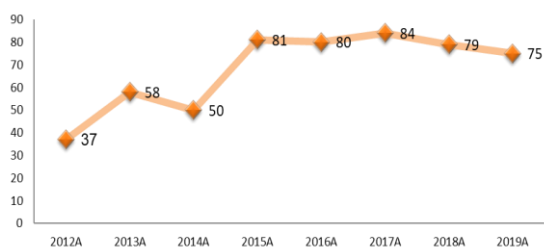
Directivo	H		Admitivo	H		Docente	H		Total
	M	M		M	M				
2	1	1	0	0	0	5	3	2	7

Fuente: Reporte de plazas del personal administrativo y docente 1ra Quincena de Marzo 2019
Dirección de Recursos Humanos.

Infraestructura por uso total: 7			
Aulas	Laboratorios	Talleres	Anexos
3	0	1	3

Fuente: Departamento de Infraestructura, Julio 2019

Histórico de Matrícula



ALUMNOS EN CAPACITACIÓN								Total
Tecno Información y Comunicación	Redes y Telecomunicaciones	Informática	Asist Admitivo	Desarrollo de Negocios	Asist Operaciones Logísticas	Control de Calidad	Inglés	
23	0	24	0	0	0	0	0	47

Compendio Informativo EMSaD 33, Buenavista

Junio 2019

Director



Lic. César
Márquez Pérez

Correo electrónico del director:
cesar.mp@e.cobaq.edu.mx
Fecha de Autorización:
de agosto de 2013
Clave SEP: **22EMS0037X**
Dirección: **Domicilio Conocido, Buenavista,
Huimilpan, Qro.**
C.P.: **76957**
Teléfono: --- --- ---



Matrícula: 98 Grupos: 3

Matrícula 2019 A	2°	Sexo H	Sexo M	Gpos	4°	Sexo H	Sexo M	Gpos	6°	Sexo H	Sexo M	Gpos	Total Alum	Total Gpos
Matutino	34	9	25	1	31	10	21	1	33	13	20	1	98	3
Vespertino	0	0	0	0	0	0	0	0	0	0	0	0	0	0

Fuente: Departamento de Estadística. Junio 2018

Becas	BECAS FEDERALES		OTRAS BECAS				Total
	Benito Juárez	Exención de pago Inscrip., Reinscrip.	Hijos de Trabajador	Beca Académica del 50 % por promedio	Beca Académica del 100 % por promedio	Beca Municipal	
	63	4	0	22	12	0	101

Fuente: Coordinación de Becas, Dirección de Vinculación. Semestre 2019A

Indicadores Educativos	Global	Hombre	Mujer
Retención Generacional	63.5%	50.0%	76.9%
Aprobación 2018B	77.3%	65.2%	84.9%
Abandono Semestral	20.8%	36.0%	10.7%

Fuente: Departamento de Estadística, Junio 2018



Actividades Paraescolares	
Alumnos	0
Actividades	0

Fuente: Jefatura de Paraescolares, 31 de Marzo 2019

Bibliotecas	
Títulos	543
Volúmenes	813

Fuente: Área de Bibliotecas, 31 de Marzo 2019

Alumnos por género	
Hombres	Mujeres
32	66

Equipo de Cómputo	
Computadoras	58
Relación alumno/computadora	2

Fuente: Departamento de Informática, 31 de Marzo 2019

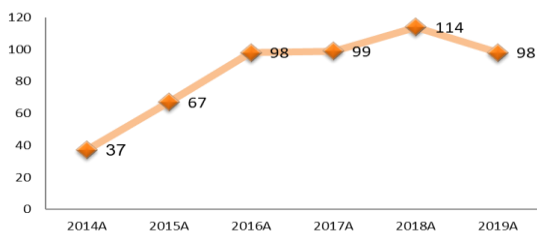
Directivo	H	M	Admitivo	H	M	Docente	H	M	Total
1	1	0	3	2	1	5	2	3	9

Fuente: Reporte de plazas del personal administrativo y docente 1ra Quincena de Marzo 2019
Dirección de Recursos Humanos.

Infraestructura por uso total: 6			
Aulas	Laboratorios	Talleres	Anexos
4	0	1	1

Fuente: Departamento de Infraestructura, Julio 2019

Histórico de Matrícula



ALUMNOS EN CAPACITACIÓN								Total
Tecno Información y Comunicación	Redes y Telecomunicaciones	Informática	Asist Admitivo	Desarrollo de Negocios	Asist Operaciones Logísticas	Control de Calidad	Inglés	
31	0	33	0	0	0	0	0	64

Compendio Informativo EMSaD 34, Escolásticas

Junio 2019

Director



Lic. Gonzalo de Jesús
Sánchez González

Correo electrónico del director:
gonzalojsg@e.cobaq.edu.mx
Fecha de Autorización: **23 de septiembre de 2011**
Clave SEP: **22EMS0036Y**
Dirección: **Domicilio Conocido,
Escolásticas, Pedro Escobedo, Qro.**
C.P.: **76740**
Teléfono: --- --- ---



Matrícula: 198 Grupos: 6

Matrícula 2019 A	2°	Sexo H	Sexo M	Gpos	4°	Sexo H	Sexo M	Gpos	6°	Sexo H	Sexo M	Gpos	Total Alum	Total Gpos
Matutino	81	37	44	2	65	23	42	2	52	17	35	2	198	6
Vespertino	0	0	0	0	0	0	0	0	0	0	0	0	0	0

Fuente: Departamento de Estadística. Junio 2018

Becas	BECAS FEDERALES		OTRAS BECAS				Total
	Benito Juárez	Exención de pago Inscrip., Reinscrip.	Hijos de Trabajador	Beca Académica del 50 % por promedio	Beca Académica del 100 % por promedio	Beca Municipal	
	89	24	0	11	0	0	124

Fuente: Coordinación de Becas, Dirección de Vinculación. Semestre 2019A

Indicadores Educativos	Global	Hombre	Mujer
Retención Generacional	62.7%	43.6%	79.5%
Aprobación 2018B	79.1%	67.1%	87.3%
Abandono Semestral	8.9%	16.1%	4.0%

Fuente: Departamento de Estadística, Junio 2018



Actividades Paraescolares	
Alumnos	0
Actividades	0

Fuente: Jefatura de Paraescolares, 31 de Marzo 2019

Bibliotecas	
Títulos	94
Volúmenes	268

Fuente: Área de Bibliotecas, 31 de Marzo 2019

Alumnos por género	
Hombres	Mujeres
77	121

Equipo de Cómputo	
Computadoras	59
Relación alumno/computadora	3

Fuente: Departamento de Informática, 31 de Marzo 2019

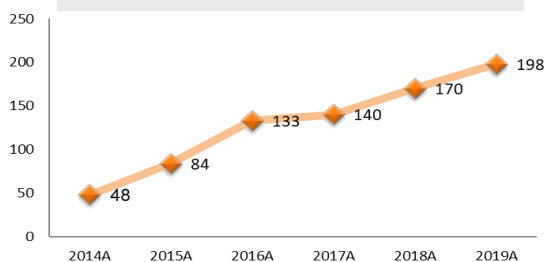
Directivo	H	M	Admitivo	H	M	Docente	H	M	Total
1	1	0	3	2	1	6	1	5	10

Fuente: Reporte de plazas del personal administrativo y docente 1ra Quincena de Marzo 2019
Dirección de Recursos Humanos.

Infraestructura por uso total: 10			
Aulas	Laboratorios	Talleres	Anexos
6	0	1	3

Fuente: Departamento de Infraestructura, Julio 2019

Histórico de Matrícula



ALUMNOS EN CAPACITACIÓN								Total
Tecno Información y Comunicación	Redes y Telecomunicaciones	Informática	Asist Admitivo	Desarrollo de Negocios	Asist Operaciones Logísticas	Control de Calidad	Inglés	
65	0	52	0	0	0	0	0	117