

COLEGIO DE BACHILLERES DEL ESTADO DE QUERÉTARO

Cuenta Pública

Ejercicio 2018

PARTICIPACIÓN EN LA HACIENDA PÚBLICA

Al 31 de diciembre de 2018


(Pesos)

HACIENDA PÚBLICA/PATRIMONIO


775,787,187

Porcentaje de participación del Poder Ejecutivo en el Patrimonio

100 %



L.C.P. y A.P. Iris Yunuen Alafita Zapor
Directora Administrativa



Lic. Arturo Molina Zamora
Director General

Bajo protesta de decir verdad declaramos que los Estados Financieros y sus Notas son razonablemente correctos y responsabilidad del emisor

COLEGIO DE BACHILLERES DEL ESTADO DE QUERÉTARO

Cuenta Pública

Ejercicio 2018

ESTADO DE ACTIVIDADES

Del 01 de enero al 31 de diciembre de 2018 y 2017

(Pesos)

Concepto	2018	2017
INGRESOS y OTROS BENEFICIOS		
Ingresos de la Gestión	113,402,800	117,539,455
Impuestos	0	0
Cuotas y Aportaciones de Seguridad Social	0	0
Contribuciones de Mejoras	0	0
Derechos	0	0
Productos de Tipo Corriente	8,579,678	16,952,856
Aprovechamientos de Tipo Corriente	0	0
Ingresos por Venta de Bienes y Servicios	104,823,122	100,586,599
Ingresos no Comprendidos en las Fracciones de la Ley de Ingresos Causados en Ejercicios Fiscales Anteriores Pendientes de Liquidación o Pago	0	0
Participaciones, Aportaciones, Transferencias, Asignaciones, Subsidios y Otras Ayudas	807,611,219	799,819,436
Participaciones y Aportaciones	450,139,393	0
Transferencias, Asignaciones, Subsidios y Otras Ayudas	357,471,826	799,819,436
Otros Ingresos y Beneficios	0	0
Ingresos Financieros	0	0
Incremento por Variación de Inventarios	0	0
Disminución del Exceso de Estimaciones por Pérdida o Deterioro u Obsolescencia	0	0
Disminución del Exceso de Provisiones	0	0
Otros Ingresos y Beneficios Varios	0	0
Total de Ingresos y Otros Beneficios	921,014,019	917,358,891

Concepto	2018	2017
GASTOS y OTRAS PÉRDIDAS		
Gastos de Funcionamiento	823,516,681	791,767,175
Servicios Personales	742,418,373	708,208,413
Materiales y Suministros	10,825,408	14,534,051
Servicios Generales	70,272,900	69,014,711
Transferencias, Asignaciones, Subsidios y Otras Ayudas	81,227,572	66,008,088
Transferencias Internas y Asignaciones al Sector Público	0	0
Transferencias al Resto del Sector Público	0	0
Subsidios y Subvenciones	0	0
Ayudas Sociales	14,086,799	13,230,651
Pensiones y Jubilaciones	67,140,773	52,777,437
Transferencias a Fideicomisos, Mandatos y Contratos Análogos	0	0
Transferencias a la Seguridad Social	0	0
Donativos	0	0
Transferencias al Exterior	0	0
Participaciones y Aportaciones	0	0
Participaciones	0	0
Aportaciones	0	0
Convenios	0	0
Intereses, Comisiones y Otros Gastos de la Deuda Pública	0	0
Intereses de la Deuda Pública	0	0
Comisiones de la Deuda Pública	0	0
Gastos de la Deuda Pública	0	0
Costo por Coberturas	0	0
Ayodos Financieros	0	0
Otros Gastos y Pérdidas Extraordinarias	13,819,535	14,406,749
Estimaciones, Depreciaciones, Deterioros, Obsolescencia y Amortizaciones	13,819,535	14,406,749
Provisiones	0	0
Disminución de Inventarios	0	0
Aumento por Insuficiencia de Estimaciones por Pérdida o Deterioro y Obsolescencia	0	0
Aumento por Insuficiencia de Provisiones	0	0
Otros Gastos	0	0
Inversión Pública	0	0
Inversión Pública no Capitalizable	0	0
Total de Gastos y Otras Pérdidas	918,663,788	872,172,012

Resultados del Ejercicio (Ahorro/Desahorro) 2,460,230 45,186,879

L.C.P. y A.P. Iris Yunuen Alafita Zapor
Directora Administrativa

Lic. Arturo Molina Zamora
Director General

Bajo protesta de decir verdad declaramos que los Estados Financieros y sus Notas son razonablemente correctos y responsabilidad del emisor

COLEGIO DE BACHILLERES DEL ESTADO DE QUERÉTARO

Cuenta Pública
Ejercicio 2018
ESTADO DE SITUACIÓN FINANCIERA
Al 31 de diciembre 2018 y 2017
(Pesos)

Concepto	2018	2017	Concepto	2018	2017
ACTIVO			PASIVO		
Activo Circulante			Pasivo Circulante		
Efectivo y Equivalentes	59,012,861	28,281,762	Cuentas por Pagar a Corto Plazo	14,525,544	27,839,430
Derechos a Recibir Efectivo o Equivalentes	7,984,802	46,959,778	Documentos por Pagar a Corto Plazo	0	0
Derechos a Recibir Bienes o Servicios	0	0	Porción a Corto Plazo de la Deuda Pública a Largo Plazo	0	0
Inventarios	0	0	Títulos y Valores a Corto Plazo	0	0
Almacenes	3,911,808	3,414,336	Pasivos Diferidos a Corto Plazo	0	0
Estimación por Pérdida o Deterioro de Activos Circulantes	0	0	Fondos y Bienes de Terceros en Garantía y/o Administración a Corto Plazo	650,090	611,726
Otros Activos Circulantes	0	0	Provisiones a Corto Plazo	15,459,593	11,572,872
Total de Activos Circulantes	70,909,471	78,655,875	Otros Pasivos a Corto Plazo	27,115,727	259,909
Activo No Circulante			Total de Pasivos Circulantes	57,750,953	40,283,936
Inversiones Financieras a Largo Plazo	0	0	Pasivo No Circulante		
Derechos a Recibir Efectivo o Equivalentes a Largo Plazo	0	0	Cuentas por Pagar a Largo Plazo	0	0
Bienes Inmuebles, Infraestructura y Construcciones en Proceso	677,229,346	612,078,577	Documentos por Pagar a Largo Plazo	0	0
Bienes Muebles	155,483,949	150,433,238	Deuda Pública a Largo Plazo	0	0
Activos Intangibles	4,275,190	3,887,805	Pasivos Diferidos a Largo Plazo	0	0
Depreciación, Deterioro y Amortización Acumulada de Bienes	(74,449,595)	(61,588,743)	Fondos y Bienes de Terceros en Garantía y/o en Administración a Largo Plazo	0	0
Activos Diferidos	89,780	89,780	Provisiones a Largo Plazo	0	0
Estimación por Pérdida o Deterioro de Activos no Circulantes	0	0	Total de Pasivos No Circulantes	0	0
Otros Activos no Circulantes	0	0	Total del Pasivo	57,750,953	40,283,936
Total de Activos No Circulantes	762,628,669	704,900,657	HACIENDA PÚBLICA/PATRIMONIO		
Total del Activo	833,538,140	783,556,532	Hacienda Pública/Patrimonio Contribuido	535,459,438	496,330,192
			Aportaciones	123,238,881	123,238,881
			Donaciones de Capital	412,220,557	372,091,311
			Actualización de la Hacienda Pública/Patrimonio	0	0
			Hacienda Pública/Patrimonio Generado	240,327,749	247,942,404
			Resultados del Ejercicio (Ahorro/ Desahorro)	2,450,230	45,186,879
			Resultados de Ejercicios Anteriores	24,569,561	18,075,594
			Revalúos	213,307,958	184,679,931
			Reservas	0	0
			Rectificaciones de Resultados de Ejercicios Anteriores	0	0
			Exceso o Insuficiencia en la Actualización de la Hacienda Pública/Patrimonio	0	0
			Resultado por Posición Monetaria	0	0
			Resultado por Tenencia de Activos no Monetarios	0	0
			Total Hacienda Pública/Patrimonio	776,787,187	743,272,596
			Total del Pasivo y Hacienda Pública/Patrimonio	833,538,140	783,556,532

L.C.P. y A.P. Iris Yunuen Alafita Zapor
Directora Administrativa

Lic. Arturo Molina Zamora
Director General

Bajo protesta de decir verdad declaramos que los Estados Financieros y sus Notas son razonablemente correctos y responsabilidad del emisor

COLEGIO DE BACHILLERES DEL ESTADO DE QUERÉTARO

Cuenta Pública

Ejercicio 2018

ESTADO DE VARIACIÓN EN LA HACIENDA PÚBLICA

Del 01 de enero al 31 de diciembre de 2018

(Pesos)

Concepto	Hacienda Pública/Patrimonio Contribuido	Hacienda Pública/Patrimonio Generado de Ejercicios Anteriores	Hacienda Pública/Patrimonio Generado del Ejercicio	Exceso o Insuficiencia en la Actualización de la Hacienda Pública / Patrimonio	Total
Hacienda Pública / Patrimonio Contribuido Neto de 2017	495,330,192	0	0	0	495,330,192
Aportaciones	123,238,881	0	0	0	123,238,881
Donaciones de Capital	372,091,311	0	0	0	372,091,311
Actualización de la Hacienda Pública/Patrimonio	0	0	0	0	0
Hacienda Pública / Patrimonio Generado Neto de 2017	0	202,755,525	45,186,879	0	247,942,404
Resultados del Ejercicio (Ahorro/ Desahorro)	0	0	45,186,879	0	45,186,879
Resultados de Ejercicios Anteriores	0	18,075,594	0	0	18,075,594
Revalúos	0	184,679,931	0	0	184,679,931
Reservas	0	0	0	0	0
Rectificaciones de Resultados de Ejercicios Anteriores	0	0	0	0	0
Exceso o Insuficiencia en la Actualización de la Hacienda Pública / Patrimonio Neto de 2017	0	0	0	0	0
Resultado por Posición Monetaria	0	0	0	0	0
Resultado por Tenencia de Activos no Monetarios	0	0	0	0	0
Hacienda Pública/Patrimonio Neto Final 2017	495,330,192	202,755,525	45,186,879	0	743,272,596
Cambios en la Hacienda Pública/Patrimonio Neto del Ejercicio 2018	40,129,246	0	0	0	40,129,246
Aportaciones	0	0	0	0	0
Donaciones de Capital	40,129,246	0	0	0	40,129,246
Actualización de la Hacienda Pública/Patrimonio	0	0	0	0	0
Variaciones de la Hacienda Pública / Patrimonio Generado Neto de 2018	0	6,493,967	(14,108,622)	0	(7,614,655)
Resultados del Ejercicio (Ahorro/ Desahorro)	0	0	2,450,230	0	2,450,230
Resultados de Ejercicios Anteriores	0	6,493,967	(45,186,879)	0	(38,692,912)
Revalúos	0	0	28,628,027	0	28,628,027
Reservas	0	0	0	0	0
Rectificaciones de Resultados de Ejercicios Anteriores	0	0	0	0	0
Cambios en el Exceso o Insuficiencia en la Actualización de la Hacienda Pública / Patrimonio Contribuido de 2018	0	0	0	0	0
Resultado por Posición Monetaria	0	0	0	0	0
Resultado por Tenencia de Activos no Monetarios	0	0	0	0	0
Hacienda Pública/Patrimonio Neto Final 2018	535,459,438	209,249,492	31,078,257	0	775,787,187

L.C.P. y A.P. Iris Yurien Alafita Zapor
Directora Administrativa

Lic. Arturo Molina Zamora
Director General

Bajo protesta de decir verdad declaramos que los Estados Financieros y sus Notas son razonablemente correctos y responsabilidad del emisor

COLEGIO DE BACHILLERES DEL ESTADO DE QUERÉTARO

Cuenta Pública

Ejercicio 2018

ESTADO DE CAMBIOS EN LA SITUACIÓN FINANCIERA

Del 31 de diciembre de 2017 al 31 de diciembre de 2018

(Pesos)

Concepto	ORIGEN	APLICACIÓN
ACTIVO	51,835,828	101,817,436
Activo Circulante	38,974,976	31,228,572
Efectivo y Equivalentes	0	30,731,099
Derechos a Recibir Efectivo o Equivalentes	38,974,976	0
Derechos a Recibir Bienes o Servicios	0	0
Inventarios	0	0
Almacenes	0	497,472
Estimación por Pérdida o Deterioro de Activos Circulantes	0	0
Otros Activos Circulantes	0	0
Activo No Circulante	12,860,852	70,588,865
Inversiones Financieras a Largo Plazo	0	0
Derechos a Recibir Efectivo o Equivalentes a Largo Plazo	0	0
Bienes Inmuebles, Infraestructura y Construcciones en Proceso	0	65,150,769
Bienes Muebles	0	5,050,711
Activos Intangibles	0	387,385
Depreciación, Deterioro y Amortización Acumulada de Bienes	12,860,852	0
Activos Diferidos	0	0
Estimación por Pérdida o Deterioro de Activos no Circulantes	0	0
Otros Activos no Circulantes	0	0

Concepto	ORIGEN	APLICACIÓN
PASIVO	30,780,903	13,313,886
Pasivo Circulante	30,780,903	13,313,886
Cuentas por Pagar a Corto Plazo	0	13,313,886
Documentos por Pagar a Corto Plazo	0	0
Porción a Corto Plazo de la Deuda Pública a Largo Plazo	0	0
Títulos y Valores a Corto Plazo	0	0
Pasivos Diferidos a Corto Plazo	0	0
Fondos y Bienes de Terceros en Garantía y/o Administración a Corto Plazo	38,364	0
Provisiones a Corto Plazo	3,886,721	0
Otros Pasivos a Corto Plazo	26,855,818	0
Pasivo No Circulante	0	0
Cuentas por Pagar a Largo Plazo	0	0
Documentos por Pagar a Largo Plazo	0	0
Deuda Pública a Largo Plazo	0	0
Pasivos Diferidos a Largo Plazo	0	0
Fondos y Bienes de Terceros en Garantía y/o en Administración a Largo Plazo	0	0
Provisiones a Largo Plazo	0	0
HACIENDA PÚBLICA/PATRIMONIO	75,251,239	42,736,649
Hacienda Pública/Patrimonio Contribuido	40,129,246	0
Aportaciones	0	0
Donaciones de Capital	40,129,246	0
Actualización de la Hacienda Pública/Patrimonio	0	0
Hacienda Pública/Patrimonio Generado	35,121,994	42,736,649
Resultados del Ejercicio (Ahorro/ Desahorro)	0	42,736,649
Resultados de Ejercicios Anteriores	6,493,967	0
Revalúos	28,628,027	0
Reservas	0	0
Rectificaciones de Resultados de Ejercicios Anteriores	0	0
Exceso o Insuficiencia en la Actualización de la Hacienda Pública/Patrimonio	0	0
Resultado por Posición Monetaria	0	0
Resultado por Tenencia de Activos no Monetarios	0	0

L.C.P. y A.P. Iris Yunuen Alafita Zapor
Directora Administrativa

Lic. Arturo Molina Zamora
Director General

Bajo protesta de decir verdad declaramos que los Estados Financieros y sus Notas son razonablemente correctos y responsabilidad del emisor

COLEGIO DE BACHILLERES DEL ESTADO DE QUERÉTARO
Cuenta Pública
Ejercicio 2018
ESTADO DE FLUJOS DE EFECTIVO
Del 01 de enero al 31 de diciembre de 2018 y 2017
(Pesos)

Concepto	2018	2017	Concepto	2018	2017
Flujos de Efectivo de las Actividades de Operación			Flujos de Efectivo de las Actividades de Inversión		
Origen	921,014,019	917,358,891	Origen	75,251,240	24,490,962
Impuestos	0	0	Bienes Inmuebles, Infraestructura y Construcciones en Proceso	0	0
Cuotas y Aportaciones de Seguridad Social	0	0	Bienes Muebles	0	0
Contribuciones de mejoras	0	0	Otros Orígenes de Inversión	75,251,240	24,490,962
Derechos	0	0	Aplicación	116,734,427	34,925,356
Productos de Tipo Corriente	8,579,678	16,952,856	Bienes Inmuebles, Infraestructura y Construcciones en Proceso	65,150,769	23,454,860
Aprovechamientos de Tipo Corriente	0	0	Bienes Muebles	5,316,229	8,362,625
Ingresos por Venta de Bienes y Servicios	104,823,122	100,586,599	Otras Aplicaciones de Inversión	46,267,429	3,107,872
Ingresos no Comprendidos en las Fracciones de la Ley de Ingresos Causados en Ejercicios Fiscales Anteriores Pendientes de Liquidación o Pago	0	0	Flujos Netos de Efectivo por Actividades de Inversión	-41,483,187	-10,434,394
Participaciones y Aportaciones	450,139,393	0	Flujo de Efectivo de las Actividades de Financiamiento		
Transferencias, Asignaciones y Subsidios y Otras Ayudas	357,471,826	799,819,437	Origen	69,755,879	474,142
Otros Orígenes de Operación	0	0	Endeudamiento Neto	0	0
Aplicación	904,744,253	-857,765,264	Interno	0	0
Servicios Personales	742,418,373	708,208,413	Externo	0	0
Materiales y Suministros	10,825,408	14,534,051	Otros Orígenes de Financiamiento	69,755,879	474,142
Servicios Generales	70,272,900	69,014,711	Aplicación	13,811,358	51,004,552
Transferencias Internas y Asignaciones al Sector Público	0	0	Servicios de la Deuda	0	0
Transferencias al resto del Sector Público	0	0	Interno	0	0
Subsidios y Subvenciones	0	0	Externo	0	0
Ayudas Sociales	14,086,799	13,230,651	Otras Aplicaciones de Financiamiento	13,811,358	51,004,552
Pensiones y Jubilaciones	67,140,773	52,777,437	Flujos netos de Efectivo por Actividades de Financiamiento	55,944,521	-50,530,409
Transferencias a Fideicomisos, Mandatos y Contratos Análogos	0	0	Incremento/Disminución Neta en el Efectivo y Equivalentes al Efectivo	30,731,099	-1,371,175
Transferencias a la Seguridad Social	0	0	Efectivo y Equivalente al Efectivo al Inicio del Ejercicio	28,281,762	29,652,937
Donativos	0	0	Efectivo y Equivalente al Efectivo al Final del Ejercicio	59,012,861	28,281,762
Transferencias al Exterlor	0	0			
Participaciones	0	0			
Aportaciones	0	0			
Convenios	0	0			
Otras Aplicaciones de Operación	0	0			
Flujos Netos de Efectivo por Actividades de Operación	16,269,765	59,593,628			

Bajo protesta de decir verdad declaramos que los Estados Financieros y sus Notas son razonablemente correctos y responsabilidad del emisor


Lic. Arturo Molina Zamora
Director General

L.C.P. y A.E. Iris Yañez Alafita Zapor
Directora Administrativa

COLEGIO DE BACHILLERES DEL ESTADO DE QUERÉTARO
Cuenta Pública
Ejercicio 2018
ESTADO DE FLUJOS DE EFECTIVO
Del 01 de enero al 31 de diciembre de 2018 y 2017
(Pesos)

Concepto	2018	2017	Concepto	2018	2017
Flujos de Efectivo de las Actividades de Operación			Flujos de Efectivo de las Actividades de Inversión		
Origen	921,014,019	917,358,891	Origen	75,251,240	24,490,962
Impuestos	0	0	Bienes Inmuebles, Infraestructura y Construcciones en Proceso	0	0
Cuotas y Aportaciones de Seguridad Social	0	0	Bienes Muebles	0	0
Contribuciones de mejoras	0	0	Otros Orígenes de Inversión	75,251,240	24,490,962
Derechos	0	0	Aplicación	116,734,427	34,925,356
Productos de Tipo Corriente	8,579,678	16,952,856	Bienes Inmuebles, Infraestructura y Construcciones en Proceso	65,150,769	23,454,860
Aprovechamientos de Tipo Corriente	0	0	Bienes Muebles	5,316,229	8,362,625
Ingresos por Venta de Bienes y Servicios	104,823,122	100,586,599	Otras Aplicaciones de Inversión	46,267,429	3,107,872
Ingresos no Comprendidos en las Fracciones de la Ley de Ingresos Causados en Ejercicios Fiscales Anteriores Pendientes de Liquidación o Pago	0	0	Flujos Netos de Efectivo por Actividades de Inversión	-41,483,187	-10,434,394
Participaciones y Aportaciones	450,139,393	0	Flujo de Efectivo de las Actividades de Financiamiento		
Transferencias, Asignaciones y Subsidios y Otras Ayudas	357,471,826	799,819,437	Origen	69,755,879	474,142
Otros Orígenes de Operación	0	0	Endeudamiento Neto	0	0
Aplicación	904,744,253	857,765,264	Interno	0	0
Servicios Personales	742,418,373	708,208,413	Externo	0	0
Materiales y Suministros	10,825,408	14,534,051	Otros Orígenes de Financiamiento	69,755,879	474,142
Servicios Generales	70,272,900	69,014,711	Aplicación	13,811,358	51,004,552
Transferencias Internas y Asignaciones al Sector Público	0	0	Servicios de la Deuda	0	0
Transferencias al resto del Sector Público	0	0	Interno	0	0
Subsidios y Subvenciones	0	0	Externo	0	0
Ayudas Sociales	14,086,799	13,230,651	Otras Aplicaciones de Financiamiento	13,811,358	51,004,552
Pensiones y Jubilaciones	67,140,773	52,777,437	Flujos netos de Efectivo por Actividades de Financiamiento	55,944,521	40,530,409
Transferencias a Fideicomisos, Mandatos y Contratos Análogos	0	0	Incremento/Disminución Neta en el Efectivo y Equivalentes al Efectivo	30,7	0
Transferencias a la Seguridad Social	0	0	Efectivo y Equivalente al Efectivo al Inicio del Ejercicio		
Donativos	0	0	Efectivo y Equivalente al Efectivo al Final del Ejercicio		
Transferencias al Exterior	0	0			
Participaciones	0	0			
Aportaciones	0	0			
Convenios	0	0			
Otras Aplicaciones de Operación	0	0			
Flujos Netos de Efectivo por Actividades de Operación	16,269,765	59,593,628			

Bajo protesta de decir verdad declaramos que los Estados Financieros y sus Notas son razonablemente correctos y responsabilidad del emisor



Arturo Molina Zamora
Director General

L.C.P. y A.P. Iris Yun
Directora A

COLEGIO DE BACHILLERES DEL ESTADO DE QUERÉTARO

Cuenta Pública


Ejercicio 2018


INFORME SOBRE PASIVOS CONTINGENTES

Del 01 de enero al 31 de diciembre de 2018

(Pesos)

Denominación del Pasivo Contingente	Saldos Inicial 1	Movimientos del Periodo 2	Saldos Final 3=(1+2)
A Fondos Contingentes a Corto Plazo Provisiones a Corto Plazo	0	0	0
Provisión para Demandas y Juicios a Corto Plazo	0	0	0
Provisión para Contingencias a Corto Plazo	0	0	0
B Fondos Contingentes a Largo Plazo Provisiones a Largo Plazo	0	0	0
Provisión para Demandas y Juicios a Largo Plazo	0	0	0
Provisión para Pensiones a Largo Plazo	0	0	0
Provisión para Contingencias a Largo Plazo	0	0	0
TOTAL PASIVOS CONTINGENTES	0	0	0


C.P. y A.P. Iris Yúquen Alafita Zapor
Directora Administrativa


Lic. Arturo Molina Zamora
Director General

Bajo protesta de decir verdad declaramos que los Estados Financieros y sus Notas son razonablemente correctos y responsabilidad del emisor

COLEGIO DE BACHILLERES DEL ESTADO DE QUERÉTARO

NOTAS A LOS ESTADOS FINANCIEROS DEL NOMBRE DEL COLEGIO DE BACHILLERES DEL ESTADO DE QUERÉTARO

Con el propósito de dar cumplimiento a los artículos 46 y 49 de la Ley General de Contabilidad Gubernamental (LGCG), así como a la normatividad emitida por el Consejo Nacional de Armonización Contable (CONAC), en seguida, se presentan las notas a los estados financieros correspondientes al ejercicio fiscal 2018, teniendo presente los postulados de revelación suficiente e importancia relativa con la finalidad de que la información sea de mayor utilidad para los usuarios. Los tres tipos de notas que acompañan a los estados financieros, son:

- a) Notas de Desglose
- b) Notas de Memoria
- c) Notas de Gestión Administrativa

a) Notas de Desglose:

l) Notas al Estado de Situación Financiera

Activo

- Efectivo y equivalentes

En este apartado se informa el tipo y monto de los fondos con afectación específica al 31 de diciembre del 2018:

(Pesos)

FONDOS CON AFECTACIÓN ESPECÍFICA:	TIPO	MONTO
Fondo Fijo		156,000
Bancos Tesorería		0
Banorte 602790464 Recurso Propio	Enlace Global PM c/int	13,784,551
Banorte 602790455 Pago de Cheques	Enlace Global PM c/int	212,797
Banorte 853140955 Subsidio Federal 2015	Enlace Global PM c/int	0
Banorte 853140973 Nómina e Impuestos	Enlace Global PM Pago Fijo	6,960
Banorte 264660291 Depósitos en Garantía	Enlace Global PM c/int	665,494
Banorte 437942504 Fondo Vivienda	Enlace Global PM c/int	15,523,516
Banorte 460139768 Subsidio Estatal 2017	Enlace Global PM c/int	0
Santander 65500664864 Recurso Propio	Cuenta productiva	8,879
Bancomer 443082822 Pago de Cheques	Centralizadora S/int	44,600
Bancomer 443082776 Nómina	Cash Management S/int	28,716
Bancomer 0171136887 Prepa Abierta	Cash Management	402,936
Bancomer 0103143147 Recurso Propio	Cash Management MN C/int	20,001

Bancomer 0110313815 Exámen Único	Cash Management Gob MN C/int	20,123
Bancomer 0111315706 Fondo Federal 2018	Cash Management Gob MN C/int	23,954,439
Bancomer 0111315595 Fondo Estatal 2018	Cash Management Gob MN C/int	4,115,899
Bancomer 0112206897 Pagadora Estatal	Cash Management Gob MN C/int	20,000
HSBC 4056159122 Recurso Propio	Productiva	19,991
HSBC 4056159114 Cheques	Productiva	27,959
TOTAL		\$59,012,861

Asimismo, se informa que no hubo inversiones temporales menores a tres meses al 31 de diciembre del 2018.

(Pesos)

• **Derechos a recibir efectivo o equivalentes y bienes o servicios a recibir:**

Corresponde integrar en este apartado, por tipo de contribución, los montos al 31 de diciembre del 2018 que se encuentren pendientes de cobro y por recuperar de hasta cinco ejercicios anteriores. Asimismo, se informa los montos sujetos a algún tipo de juicio con una antigüedad mayor a cinco ejercicios anteriores y la factibilidad de cobro:

(Pesos)

CONTRIBUCIÓN PENDIENTE DE COBRO Y DE RECUPERAR HASTA POR CINCO EJERCICIOS:	TIPO	MONTO	MONTO SUJETO A JUICIO MAYOR A CINCO EJERCICIOS	FACTIBILIDAD DE COBRO
IMPUESTOS				
CUOTAS Y APORTACIONES DE SEGURIDAD				
CONTRIBUCIONES DE MEJORAS				
DERECHOS				
PRODUCTOS				
APROVECHAMIENTOS				
INGRESOS POR VENTAS DE BIENES Y SERVICIOS				
PARTICIPACIONES Y APORTACIONES				
TRANSFERENCIAS, ASIGNACIONES, SUBSIDIOS Y OTRAS AYUDAS				
TOTAL			\$ 0.00	

Se informa de manera agrupada, el monto al 31 de diciembre del 2018 de los derechos a recibir efectivo y equivalentes (excepto cuentas por cobrar de contribuciones o fideicomisos que se encuentran dentro de inversiones financieras, participaciones y aportaciones de capital) en una desagregación por su vencimiento en días a 90, 180, menor o igual a 365 y mayor a 365. Adicionalmente se informa de las características cualitativas relevantes que les afectan a estas cuentas:

COLEGIO DE BACHILLERES DEL ESTADO DE QUERÉTARO

(Pesos)

DERECHOS A RECIBIR EFECTIVO O EQUIVALENTES (excepto cuentas por cobrar de contribuciones o fidelcomisos que se encuentran dentro de inversiones financieras, participaciones y aportaciones de capital):	MONTO	CARACTERÍSTICAS CUALITATIVAS
a) Menor o igual a 90 días		
CUENTAS POR COBRAR	0	
DEUDORES DIVERSOS POR COBRAR	0	
DEUDORES POR ANTICIPOS DE LA TESORERÍA	0	
PRESTAMOS OTORGADOS	0	
OTROS DERECHOS A RECIBIR EFECTIVO	7,984,802.09	
Sub-Total	\$7,984,802.09	
b) Mayor a 90 días y menor o igual a 180 días		
CUENTAS POR COBRAR	0	
DEUDORES DIVERSOS POR COBRAR	0	
DEUDORES POR ANTICIPOS DE LA TESORERÍA	0	
PRESTAMOS OTORGADOS	0	
OTROS DERECHOS A RECIBIR EFECTIVO	0	
Sub-Total	\$ 0.00	
c) Mayor a 180 días y menor o igual a 365 días		
CUENTAS POR COBRAR	0	
DEUDORES DIVERSOS POR COBRAR	0	
DEUDORES POR ANTICIPOS DE LA TESORERÍA	0	
PRESTAMOS OTORGADOS	0	
OTROS DERECHOS A RECIBIR EFECTIVO	0	
Sub-Total	\$ 0.00	
d) Mayor a 365 días		
DOCUMENTOS POR COBRAR	0	
DEUDORES DIVERSOS	0	
PRESTAMOS OTORGADOS	0	
OTROS DERECHOS A RECIBIR EFECTIVO	0	
Sub-Total	\$ 0.00	
TOTAL	\$7,984,802.09	

[Handwritten signature]

[Handwritten signature]

Se informa de manera agrupada, el monto al 31 de diciembre del 2018 de los derechos a recibir bienes o servicios (excepto cuentas por cobrar de contribuciones o fideicomisos que se encuentran dentro de inversiones financieras, participaciones y aportaciones de capital) en una desagregación por su vencimiento en días a 90, 180, menor o igual a 365 y mayor a 365. Adicionalmente se informa de las características cualitativas relevantes que les afectan a estas cuentas:

(Pesos)

DERECHOS A RECIBIR BIENES O SERVICIOS:	MONTO	CARACTERÍSTICAS CUALITATIVAS
a) Menor o igual a 90 días		
ANTICIPO A PROVEEDORES POR ADQUISICIÓN DE BIENES Y PRESTACIÓN DE SERVICIOS	0	
ANTICIPO A PROVEEDORES POR ADQUISICIÓN DE BIENES INMUEBLES Y MUEBLES	0	
ANTICIPO A PROVEEDORES POR ADQUISICIÓN DE BIENES INTANGIBLES	0	
ANTICIPO A CONTRATISTAS POR OBRAS PUBLICAS	0	
OTROS DERECHOS A RECIBIR BIENES O SERVICIOS	0	
Sub-Total	\$ 0.00	
b) Mayor a 90 días y menor o igual a 180 días		
ANTICIPO A PROVEEDORES POR ADQUISICIÓN DE BIENES Y PRESTACIÓN DE SERVICIOS	0	
ANTICIPO A PROVEEDORES POR ADQUISICIÓN DE BIENES INMUEBLES Y MUEBLES	0	
ANTICIPO A PROVEEDORES POR ADQUISICIÓN DE BIENES INTANGIBLES	0	
ANTICIPO A CONTRATISTAS POR OBRAS PUBLICAS	0	
OTROS DERECHOS A RECIBIR BIENES O SERVICIOS	0	
Sub-Total	\$ 0.00	
c) Mayor a 180 días y menor o igual a 365 días		
ANTICIPO A PROVEEDORES POR ADQUISICIÓN DE BIENES Y PRESTACIÓN DE SERVICIOS	0	
ANTICIPO A PROVEEDORES POR ADQUISICIÓN DE BIENES INMUEBLES Y MUEBLES	0	
ANTICIPO A PROVEEDORES POR ADQUISICIÓN DE BIENES INTANGIBLES	0	
ANTICIPO A CONTRATISTAS POR OBRAS PUBLICAS	0	
OTROS DERECHOS A RECIBIR BIENES O SERVICIOS	0	
Sub-Total	\$ 0.00	
TOTAL	0	

COLEGIO DE BACHILLERES DEL ESTADO DE QUERÉTARO

• **Bienes disponibles para su transformación o consumo (Inventarios)**

Se clasifican como bienes disponibles para su transformación, aquellos que se encuentran dentro de la cuenta de inventarios. En esta nota, se informa del sistema de conteo y el método de valuación aplicado a los inventarios, así como la conveniencia de su aplicación dada la naturaleza de los mismos. Adicionalmente se revela el impacto en la información financiera por cambios en el método o sistema:

CUENTA DE INVENTARIO DE ARTÍCULOS DE TRANSFORMACIÓN Y/O ELABORACIÓN	SISTEMA DE COSTEO	MÉTODO DE VALUACIÓN	CONVENIENCIA DEL MÉTODO	IMPACTO FINANCIERO POR CAMBIO DE MÉTODO
INVENTARIO DE MERCANCIAS PARA VENTA				
INVENTARIO DE MERCANCIAS TERMINADAS				
INVENTARIO DE MERCANCIAS EN PROCESO DE ELABORACIÓN				
INVENTARIO DE MATERIAS PRIMAS, MATERIALES Y SUMINISTROS PARA PRODUCCIÓN				
BIENES EN TRANSITO				

De la cuenta de almacén se informa acerca del método de valuación, así como la conveniencia de su aplicación. Adicionalmente, se revela el impacto en la información financiera por cambios en el método:

CUENTA DE ALMACÉN	MÉTODO DE VALUACIÓN	CONVENIENCIA DEL MÉTODO	IMPACTO FINANCIERO POR CAMBIO DE MÉTODO
MATERIALES DE ADMINISTRACIÓN, EMISIÓN DE DOCUMENTOS Y ARTÍCULOS OFICIALES	Precio promedio (\$3,911,808.02 al 31 de diciembre 2018).		
ALIMENTOS Y UTENSILIOS			
MATERIALES Y ARTÍCULOS DE CONSTRUCCIÓN Y DE REPARACIÓN			
PRODUCTOS QUÍMICOS, FARMACÉUTICOS Y DE LABORATORIO			
COMBUSTIBLES, LUBRICANTES Y ADITIVOS			
VESTUARIO, BLANCOS, PRENDAS DE PROTECCIÓN Y ARTÍCULOS DEPORTIVOS			
MATERIALES Y SUMINISTROS DE SEGURIDAD			
HERRAMIENTAS, REFACCIONES Y ACCESORIOS MENORES PARA CONSUMO			

• **Inversiones Financieras**

De la cuenta de inversiones financieras, que considera los fideicomisos, se informa de éstos, los recursos asignados por tipo, monto al 31 de diciembre del 2018 y características significativas que tengan o puedan tener alguna incidencia en las mismas:

(Pesos)

FIDEICOMISO	TIPO	MONTO	CARACTERÍSTICAS SIGNIFICATIVAS
FIDEICOMISOS, MANDATOS Y CONTRATOS ANÁLOGOS DEL PODER EJECUTIVO			
FIDEICOMISOS, MANDATOS Y CONTRATOS ANÁLOGOS DEL PODER LEGISLATIVO			
FIDEICOMISOS, MANDATOS Y CONTRATOS ANÁLOGOS DEL PODER JUDICIAL			
FIDEICOMISOS, MANDATOS Y CONTRATOS ANÁLOGOS PÚBLICOS NO EMPRESARIALES Y NO FINANCIEROS			
FIDEICOMISOS, MANDATOS Y CONTRATOS ANÁLOGOS PÚBLICOS EMPRESARIALES Y NO FINANCIEROS			
FIDEICOMISOS, MANDATOS Y CONTRATOS ANÁLOGOS PÚBLICOS FINANCIEROS			
FIDEICOMISOS, MANDATOS Y CONTRATOS ANÁLOGOS DE ENTIDADES FEDERATIVAS			
FIDEICOMISOS, MANDATOS Y CONTRATOS ANÁLOGOS DE MUNICIPIOS			
FIDEICOMISOS, MANDATOS Y CONTRATOS ANÁLOGOS DE EMPRESAS PRIVADAS Y PARTICULARES			
TOTAL		\$ 0.00	

Se informa de las inversiones financieras, los saldos al 31 de diciembre del 2018 de las participaciones y aportaciones de capital:

(Pesos)

PARTICIPACIONES Y APORTACIONES DE CAPITAL	SALDO
PARTICIPACIONES Y APORTACIONES DE CAPITAL A LARGO PLAZO EN EL SECTOR PÚBLICO	
PARTICIPACIONES Y APORTACIONES DE CAPITAL A LARGO PLAZO EN EL SECTOR PRIVADO	
PARTICIPACIONES Y APORTACIONES DE CAPITAL A LARGO PLAZO EN EL SECTOR EXTERNO	
TOTAL	\$ 0.00

COLEGIO DE BACHILLERES DEL ESTADO DE QUERÉTARO

• **Bienes muebles, inmuebles e intangibles**

Se informa de manera agrupada por cuenta, los rubros de bienes muebles, el monto al 31 de diciembre del 2018 de la depreciación del ejercicio y la acumulada, el método de depreciación, tasas aplicadas y los criterios de aplicación de los mismos. Asimismo, se informa de las características significativas del estado en que se encuentran los activos:

(Pesos)

CUENTA DE BIENES MUEBLES	MONTO DE DEPRECIACIÓN DEL EJERCICIO	MONTO DE DEPRECIACIÓN ACUMULADA	MÉTODO DE DEPRECIACIÓN	TASA APLICADA	CRITERIO DE APLICACIÓN	CARACTERÍSTICAS SIGNIFICATIVAS DEL ESTADO EN QUE ENCUENTREN
MOBILIARIO Y EQUIPO DE ADMINISTRACIÓN	6,808,241.80	54,184,223.87	Línea recta	10% (mob. Oficina) y 33.3% (cómputo)	10 años vida útil, mob. Oficina, 3 años vida útil equipo de cómputo	Regular estado
MOBILIARIO Y EQUIPO EDUCACIONAL Y RECREATIVO	706,260.37	2,321,102.83	Línea recta	10%	10 años vida útil	Regular estado
EQUIPO E INSTRUMENTAL MEDICO Y DE LABORATORIO	0	0				
EQUIPO DE TRANSPORTE	444,457.13	2,136,454.19	Línea recta	20%	5 años vida útil	Regular estado
EQUIPO DE DEFENSA Y SEGURIDAD	0	0				
MAQUINARIA, OTROS EQUIPOS Y HERRAMIENTAS	437,665.28	1,514,319.67	Línea recta	10%	10 años vida útil	Regular estado
ACTIVOS BIOLÓGICOS	0	0				
TOTAL	\$8,396,624.58	\$60,156,100.56				

Se informa de manera agrupada por cuenta, los rubros de bienes inmuebles, el monto al 31 de diciembre del 2018 de la depreciación del ejercicio y la acumulada, el método de depreciación, tasas aplicadas y los criterios de aplicación de los mismos. Asimismo, se informa de las características significativas del estado en que se encuentran los activos:

(Pesos)

CUENTA DE BIENES INMUEBLES	MONTO DE DEPRECIACIÓN DEL EJERCICIO	MONTO DE DEPRECIACIÓN ACUMULADA	MÉTODO DE DEPRECIACIÓN	TASA APLICADA	CRITERIO DE APLICACIÓN	CARACTERÍSTICAS SIGNIFICATIVAS DEL ESTADO EN QUE ENCUENTREN
VIVIENDAS	0	0				
EDIFICIOS NO HABITACIONALES	0	0				
INFRAESTRUCTURA	0	0				
OTROS BIENES INMUEBLES	4,757,729.40	13,979,000.56	Línea recta	3.3%	30 años vida útil	Buen estado
TOTAL	\$4,757,729.40	\$13,979,000.56				

Se informa de manera agrupada por cuenta, los rubros de activos intangibles y diferidos, su monto al 31 de diciembre del 2018, naturaleza, amortización del ejercicio, amortización acumulada, tasa y método aplicados:

(Pesos)

CUENTA DE ACTIVOS INTANGIBLES	MONTO	NATURALEZA	AMORTIZACIÓN ACUMULADA DEL EJERCICIO	AMORTIZACIÓN ACUMULADA	TASA APLICADA	MÉTODO APLICADO
SOFTWARE	3,555,064.96		134,463.33	136,162.99		POR VIGENCIA
PATENTES, MARCAS Y DERECHOS	0		0	0		
CONCESIONES Y FRANQUICIAS	0		0	0		
LICENCIAS	720,124.96		0	0		POR VIGENCIA
OTROS ACTIVOS INTANGIBLES	0		180,031.24	157,338.50		POR VIGENCIA
TOTAL	\$4,275,189.92		\$314,494.57	\$293,501.49		

- Estimaciones y deterioros

Se informa los criterios utilizados para la determinación de las estimaciones:

CUENTA	CRITERIOS UTILIZADOS PARA LA DETERMINACIÓN DE LAS ESTIMACIONES
ESTIMACIONES POR PERDIDAS DE CUENTAS INCOBRABLES DE DOCUMENTOS POR COBRAR	
ESTIMACIONES POR PERDIDAS DE CUENTAS INCOBRABLES DE DEUDORES DIVERSOS	
ESTIMACIONES POR PERDIDA DE CUENTAS INCOBRABLES DE INGRESOS POR COBRAR	
ESTIMACIONES POR PERDIDA DE CUENTAS INCOBRABLES DE PRESTAMOS OTORGADOS	
ESTIMACIONES POR PERDIDA DE OTRAS CUENTAS INCOBRABLES	
DETERIOR ACUMULADO DE ACTIVOS BIOLÓGICOS	

- Otros Activos

De las cuentas de otros activos, se informa por tipo circulante y no circulante, los montos totales asociados al 31 de diciembre del 2013 y sus características cualitativas significativas que les impacten financieramente:

COLEGIO DE BACHILLERES DEL ESTADO DE QUERÉTARO

(Pesos)

CUENTA	MONTO TOTAL	CARACTERÍSTICAS CUALITATIVAS QUE IMPACTEN FINANCIERAMENTE
Activo circulante		
BIENES EN GARANTÍA	89,780.00	
BIENES DERIVADOS DE EMBARGOS, DECOMISOS, ASEGURAMIENTOS Y DACIÓN EN PAGO	0	
Sub-Total	\$89,780.00	
Activo no circulante		
BIENES EN CONCESIÓN		
BIENES EN ARRENDAMIENTO FINANCIERO		
BIENES EN COMODATO		
Sub-Total	\$ 0.00	
TOTAL	\$89,780.00	

Pasivo¹

Se informa el monto al 31 de diciembre del 2018 de las cuentas por pagar en una desagregación por su vencimiento en días a 90, 180, menor o igual a 365 y mayor a 365. Asimismo, se informa sobre la factibilidad del pago de dichos pasivos:

(Pesos)

CUENTAS POR PAGAR:	MONTO	FACTIBILIDAD DE PAGO
a) Menor o igual a 90 días		
SERVICIOS PERSONALES POR PAGAR	4,388,136.18	
PROVEEDORES POR PAGAR	7,384,206.75	
CONTRATISTAS POR OBRAS PUBLICAS	0	
PARTICIPACIONES Y APORTACIONES	0	
TRANSFERENCIAS OTORGADAS	0	
INTERESES, COMISIONES Y OTROS GASTOS DE LA DEUDA PUBLICA	0	
RETENCIONES Y CONTRIBUCIONES POR PAGAR	1,683,647.10	
DEVOLUCIONES DE LA LEY DE INGRESOS	0	
OTRAS CUENTAS POR PAGAR	27,115,727.17	
Sub-Total	\$40,571,717.20	

¹ Con respecto a la información de la deuda pública, esta se incluye en el informe de deuda pública en la nota 11 "información sobre la Deuda y el Reporte Analtico de la Deuda" de las notas de Gestión Administrativa

b) Mayor a 90 días y menor o igual a 180 días

SERVICIOS PERSONALES POR PAGAR		
PROVEEDORES POR PAGAR		
CONTRATISTAS POR OBRAS PUBLICAS		
PARTICIPACIONES Y APORTACIONES		
TRANSFERENCIAS OTORGADAS		
INTERESES, COMISIONES Y OTROS GASTOS DE LA DEUDA PUBLICA		
RETENCIONES Y CONTRIBUCIONES POR PAGAR		
DEVOLUCIONES DE LA LEY DE INGRESOS		
OTRAS CUENTAS POR PAGAR		
Sub-Total		\$ 0.00

c) Mayor a 180 días y menor o igual a 365 días

SERVICIOS PERSONALES POR PAGAR	1,069,554.20	
PROVEEDORES POR PAGAR	0	
CONTRATISTAS POR OBRAS PUBLICAS	0	
PARTICIPACIONES Y APORTACIONES	0	
TRANSFERENCIAS OTORGADAS	0	
INTERESES, COMISIONES Y OTROS GASTOS DE LA DEUDA PUBLICA	0	
RETENCIONES Y CONTRIBUCIONES POR PAGAR	0	
DEVOLUCIONES DE LA LEY DE INGRESOS	0	
OTRAS CUENTAS POR PAGAR	15,459,592.71	
Sub-Total		\$16,529,146.91

d) Mayor a 365 días

PROVEEDORES POR PAGAR	0	
CONTRATISTAS POR OBRAS PUBLICAS	0	
Sub-Total		\$ 0.00
TOTAL		\$ 57,100,864.11

COLEGIO DE BACHILLERES DEL ESTADO DE QUERÉTARO

Se informa el monto al 31 de diciembre del 2018 de los documentos por pagar en una desagregación por su vencimiento en días a 90, 180, menor o igual a 365 y mayor a 365. Asimismo, se informa sobre la factibilidad del pago de dichos pasivos:

(Pesos)

DOCUMENTOS POR PAGAR:	MONTO	FACTIBILIDAD DE PAGO
a) Menor o igual a 90 días		
DOCUMENTOS COMERCIALES		
DOCUMENTOS CON CONTRATISTAS POR OBRAS PUBLICAS		
OTROS DOCUMENTOS POR PAGAR		
Sub-Total	\$ 0.00	
b) Mayor a 90 días y menor o igual a 180 días		
DOCUMENTOS COMERCIALES		
DOCUMENTOS CON CONTRATISTAS POR OBRAS PUBLICAS		
OTROS DOCUMENTOS POR PAGAR		
Sub-Total	\$ 0.00	
c) Mayor a 180 días y menor o igual a 365 días		
DOCUMENTOS COMERCIALES		
DOCUMENTOS CON CONTRATISTAS POR OBRAS PUBLICAS		
OTROS DOCUMENTOS POR PAGAR		
Sub-Total	\$ 0.00	
d) Mayor a 365 días		
DOCUMENTOS COMERCIALES	0	
DOCUMENTOS CON CONTRATISTAS POR OBRAS PUBLICAS	0	
OTROS DOCUMENTOS POR PAGAR	0	
Sub-Total	\$ 0.00	
TOTAL	\$ 0.00	

Se informa de manera agrupada el monto al 31 de diciembre del 2018 de los recursos localizados en fondos de bienes de terceros en administración y/o garantía a corto y largo plazo. Así como la naturaleza de dichos recursos y sus características cualitativas significativas que les afecten o pudieran afectarles financieramente:

(Pesos)

A CORTO PLAZO:	MONTO	NATURALEZA	CARACTERÍSTICAS CUALITATIVAS QUE AFECTEN FINANCIERAMENTE
FONDOS EN GARANTÍA	650,090.00		
FONDOS EN ADMINISTRACIÓN	0		
FONDOS CONTINGENTES	0		
FONDOS DE FIDEICOMISOS	0		
OTROS FONDOS DE TERCEROS	0		
VALORES Y BIENES EN GARANTÍA	0		
Sub-Total	\$650,090.00		

Corresponde al depósito de los concesionarios de cafetería y fotocopiado de planteles, depositados en cuenta de Depósitos en Garantía de Terceros. La vigencia de estos es a un año y el pago esta función a lo señalado en el convenio.

A LARGO PLAZO:	MONTO	NATURALEZA	CARACTERÍSTICAS CUALITATIVAS QUE AFECTEN FINANCIERAMENTE
FONDOS EN GARANTÍA	0		
FONDOS EN ADMINISTRACIÓN	0		
FONDOS CONTINGENTES	0		
FONDOS DE FIDEICOMISOS	0		
OTROS FONDOS DE TERCEROS	0		
VALORES Y BIENES EN GARANTÍA	0		
Sub-Total	\$ 0.00		
TOTAL	\$650,090.00		

COLEGIO DE BACHILLERES DEL ESTADO DE QUERÉTARO

Se informa de las cuentas de los pasivos diferidos y otros, su tipo, naturaleza, y monto al 31 de diciembre del 2018. Asimismo, las características significativas que les impacten o pudieran impactarles financieramente.

(Pesos)

TIPO	MONTO	NATURALEZA	CARACTERÍSTICAS CUALITATIVAS QUE AFECTEN FINANCIERAMENTE
CRÉDITOS DIFERIDOS	0		
INTERESES COBRADOS POR ADELANTADO	0		
OTROS PASIVOS DIFERIDOS	0		
TOTAL	\$ 0.00		

II) Notas al Estado de Actividades

Ingresos de gestión

De los rubros de impuestos, contribuciones de mejoras, derechos, productos, aprovechamientos, participaciones y aportaciones, trasferencias, subsidios, otras ayudas y asignaciones, se informa los montos totales al 31 de diciembre del 2018 de cada clase, así como de cualquier característica significativa:

(Pesos)

CLASE DE INGRESOS:	MONTO	CARACTERÍSTICA SIGNIFICATIVA
IMPUESTO SOBRE DIVERSIONES Y ESPECTÁCULOS PÚBLICOS	0	
IMPUESTO SOBRE LOTERÍAS, RIFAS, SORTEOS Y CONCURSOS	0	
IMPUESTO VENTA DE BIENES CUYA ENAJENACIÓN SE GRAVA POR LEY IEPS	0	
IMPUESTO SOBRE TENENCIA O USO DE VEHÍCULOS DEL EJERCICIO	0	
ADEUDO TENENCIA EJERCICIOS ANTERIORES	0	
IMPUESTO POR LA PRESTACIÓN DE SERVICIO DE HOSPEDAJE	0	
IMPUESTO POR LA ADQUISICIÓN DE VEHÍCULOS DE MOTOR O REMOLQUES QUE NO SEAN NUEVOS	0	
IMPUESTO SOBRE NOMINAS	0	
ACTUALIZACIÓN DE IMPUESTOS	0	
RECARGOS DE IMPUESTOS	0	
MULTAS DE IMPUESTOS	0	
IMPUESTO PARA EL FOMENTO DE LA EDUCACIÓN EN EL ESTADO, PARA CAMINOS Y SERVICIOS SOCIALES	0	
APORTACIÓN DE MEJORAS	0	
SERVICIOS PRESTADOS POR INDEREQ	0	
PARQUE RECREATIVO MUNDO CIMACUATICO	0	
POR LICENCIA PARA ALMACENAJE, VENTA, PORTEO Y CONSUMO DE BEBIDAS ALCOHÓLICAS	0	
SERVICIOS PRESTADOS POR REGISTRO PUBLICO DE LA PROPIEDAD	0	
SERVICIOS PRESTADOS POR LAS AUTORIDADES CATASTRALES	0	
SERVICIOS PRESTADOS POR AUTORIDADES DEL TRABAJO Y PREVISIÓN SOCIAL	0	

COLEGIO DE BACHILLERES DEL ESTADO DE QUERÉTARO

SERVICIOS PRESTADOS POR AUTORIDADES DE EDUCACIÓN	807,611,218.82
SERVICIOS PRESTADOS POR LAS AUTORIDADES DE LA SECRETARÍA DE DESARROLLO URBANO Y OBRAS PÚBLICAS	0
SERVICIOS PRESTADOS POR SECRETARÍA DE GOBIERNO	0
SERVICIOS PRESTADOS POR PROCURADURÍA DE JUSTICIA DEL ESTADO	0
SERVICIOS PRESTADOS POR SECRETARÍA DE LA CONTRALORÍA	0
SERVICIOS PRESTADOS POR LAS AUTORIDADES DE LA SECRETARÍA DE SEGURIDAD CIUDADANA	0
SERVICIOS PRESTADOS POR AUTORIDADES FISCALES	0
SERVICIOS PRESTADOS POR OFICIALÍA MAYOR	0
SERVICIOS PRESTADOS POR OTRAS AUTORIDADES ADMINISTRATIVAS	0
SERVICIOS PRESTADOS POR EL ARCHIVO GENERAL DE NOTARIAS	0
SERVICIOS PRESTADOS POR PODER EJECUTIVO	0
SERVICIOS PRESTADOS POR LA LEGISLATURA	0
SERVICIOS PRESTADOS POR EL TRIBUNAL SUPERIOR DE JUSTICIA	0
ACTUALIZACIÓN DE DERECHOS	0
RECARGOS DE DERECHOS	0
MULTA DE DERECHOS	0
ARRENDAMIENTO	0
EXPLOTACIÓN DE BIENES PROPIEDAD DEL ESTADO	0
OTROS PRODUCTOS	0
RENDIMIENTOS BANCARIOS	0
PRODUCTOS DE CAPITALES Y VALORES DEL PODER JUDICIAL	0
OTROS INTERESES	8,579,678.01
ENAJENACIÓN DE BIENES INMUEBLES	0
INCENTIVOS DERIVADOS DE LA COLABORACIÓN FISCAL	0
MULTAS	0
INDEMNIZACIONES	0
REINTEGROS	0
APROVECHAMIENTOS PROVENIENTES DE OBRAS PUBLICAS	0
APROVECHAMIENTOS POR PARTICIPACIONES DERIVADAS DE LA APLICACIÓN DE LEYES	0

APROVECHAMIENTOS POR APORTACIONES	0	
APROVECHAMIENTOS POR COOPERACIONES	0	
OTROS APROVECHAMIENTOS	0	
INGRESOS POR VENTA DE BIENES DE ORGANISMOS DESCENTRALIZADOS	0	
INGRESOS POR SERVICIOS PRESTADOS POR ORGANISMOS DESCENTRALIZADOS	104,823,121.82	
INGRESOS DE OPERACIÓN DE ENTIDADES PARAESTATALES EMPRESARIALES	0	
INGRESOS POR VENTA DE BIENES DE ENTIDADES PARAESTATALES EMPRESARIALES	0	
INGRESOS POR SERVICIOS PRESTADOS POR ENTIDADES PARAESTATALES EMPRESARIALES	0	
INGRESOS POR VENTA DE BIENES	0	
INGRESOS POR SERVICIOS PRODUCIDOS EN ESTABLECIMIENTOS DEL GOBIERNO	0	
TOTAL	\$921,014,018.65	

Se informa de manera agrupada, el tipo, el monto al 31 de diciembre del 2018, y naturaleza de la cuenta de otros ingresos, asimismo se informa de sus características significativas:

(Pesos)

OTROS INGRESOS Y BENEFICIOS VARIOS:	TIPO	MONTO	NATURALEZA	CARACTERÍSTICAS SIGNIFICATIVAS
OTROS INGRESOS DE EJERCICIOS ANTERIORES				
BONIFICACIONES Y DESCUENTOS OBTENIDOS				
DIFERENCIAS POR TIPO DE CAMBIO A FAVOR				
DIFERENCIAS DE COTIZACIONES A FAVOR EN VALORES NEGOCIABLES				
RESULTADO POR POSICIÓN MONETARIA				
UTILIDADES POR PARTICIPACIÓN PATRIMONIAL				
OTROS INGRESOS Y BENEFICIOS VARIOS				
TOTAL		\$ 0.00		

COLEGIO DE BACHILLERES DEL ESTADO DE QUERÉTARO

Gastos y otras pérdidas

Se explican aquellas cuentas de gastos de funcionamiento, transferencias, subsidios y otras ayudas, participaciones y aportaciones, otros gastos y pérdidas extraordinarias, que en lo individual representen el 10% o más del total de los gastos al 31 de diciembre del 2018:

(Pesos)

MONTO TOTAL DE GASTOS	918,563,788.23	
CUENTA	MONTO INDIVIDUAL	PORCENTAJE DEL TOTAL DEL GASTO
Remuneraciones al personal permanente	258,875,072.66	28%



Amparo



III) Notas al Estado de Variación en la Hacienda Pública

Se informa de manera agrupada, acerca de las modificaciones al patrimonio contribuido por tipo, naturaleza y monto al 31 de diciembre del 2018:

(Pesos)

CUENTA	MONTO	NATURALEZA
APORTACIONES	\$123,238,881.49	
Inversiones Financieras a Largo Plazo	0	
Bienes Inmuebles e Infraestructura	61,291,558.23	
Bienes Muebles	61,947,323.26	
Bienes Intangibles	0	
DONACIONES DE CAPITAL	\$412,220,556.18	
Inversiones Financieras a Largo Plazo	0	
Bienes Inmuebles e Infraestructura	385,468,224.39	
Bienes Muebles	26,752,331.79	
Bienes Intangibles	0	
ACTUALIZACIÓN DE LA HACIENDA PÚBLICA/PATRIMONIO	\$213,307,957.33	
Inversiones Financieras a Largo Plazo	0	
Bienes Inmuebles e Infraestructura	213,307,957.33	
Bienes Muebles	0	
Bienes Intangibles	0	

El Patrimonio Generado obedece a los excedentes de recursos propios que el COBAQ ha tenido a lo largo de su vida, y los cuales ha invertido en infraestructura y equipamiento.

A partir de 2012-2014 los bienes muebles e inmuebles se registran conforme a los lineamientos del CONAC, específicamente a los lineamientos pronunciados por el CONAC Estatal.

Con fundamento en el Art. 27 de la Ley General de Contabilidad Gubernamental, se procedió a registrar a valor catastral parte del inventario de los terrenos y edificios de conformidad a las cédulas de notificación proporcionadas por la Dirección de Catastro de la Secretaría de Planeación y Finanzas del Estado de Querétaro.

COLEGIO DE BACHILLERES DEL ESTADO DE QUERÉTARO

Se informa de manera agrupada, acerca del monto al 31 de diciembre del 2018 así como la procedencia de los recursos que modifican al patrimonio generado:

(Pesos)

CUENTA	MONTO	PROCEDENCIA DEL RECURSO
RESULTADO DEL EJERCICIO	\$ 2,450,230.42	
RESULTADOS DE EJERCICIOS ANTERIORES	\$ 24,569,561.43	
REVALÚOS	\$ 0.00	
Revalúo de Bienes Inmuebles	213,307,957.33	
Revalúo de Bienes Muebles	0	
Revalúo de Bienes Intangibles	0	
Otros Revalúos	0	
RESERVAS	\$ 0.00	
Reservas de Patrimonio	0	
Reservas Territoriales	0	
Reservas por Contingencias	0	
RECTIFICACIONES DE RESULTADOS DE EJERCICIOS ANTERIORES	\$ 0.00	
Cambios en Políticas Contables		
Cambios por Errores Contables		

Con fundamento en el Art. 27 de la Ley General de Contabilidad Gubernamental, se procedió a registrar a valor catastral parte del inventario de los terrenos y edificios de conformidad a las cédulas de notificación proporcionadas por la Dirección de Catastro de la Secretaría de Planeación y Finanzas del Estado de Querétaro.

IV) Notas al Estado de Flujos de Efectivo

Efectivo y equivalentes

El análisis de los saldos inicial y final que figuran en la última parte del Estado de Flujo de Efectivo en la cuenta de efectivo y equivalentes es como sigue:

(Pesos)

CUENTA	2018	2017
Efectivo	156,000.00	160,000.00
Efectivo en Bancos –Tesorería	58,856,860.82	28,121,761.61
Efectivo en Bancos- Dependencias	0	0
Inversiones Temporales (hasta 3 meses)	0	0
Fondos con Afectación Específica	0	0
Depósitos de Fondos de Terceros y Otros	0	0
Otros Efectivos y Equivalentes	0	0
Total de Efectivo y Equivalentes	\$59,012,860.82	\$28,281,761.61

Se detallan las adquisiciones de bienes muebles e inmuebles con su monto global al 31 de diciembre del 2018 y, en su caso, el porcentaje de estas adquisiciones que fueron realizadas mediante subsidios de capital del sector central. Adicionalmente, se revela el importe al 31 de diciembre del 2018 de los pagos que durante el ejercicio se hicieron por la compra de los elementos citados:

(Pesos)

ADQUISICIONES POR ACTIVIDADES DE INVERSIÓN	MONTO GLOBAL	PORCENTAJE DE ADQUISICIÓN CON SUBSIDIOS DE SECTOR CENTRAL	IMPORTE DE PAGOS POR LA COMPRA
Bienes Inmuebles, Infraestructura y Construcciones en Proceso	677,229,346.28	100%	0
Bienes Muebles	155,483,949.22	100%	1,709,725.28
Otros bienes	4,275,189.92	100%	1,080,549.92

COLEGIO DE BACHILLERES DEL ESTADO DE QUERÉTARO

A continuación, se expone la conciliación de los Flujos de Efectivos Netos de las Actividades de Operación y la cuenta de Ahorro/Desahorro antes de Rubros Extraordinarios:

(Pesos)

	2018	2017
Ahorro/Desahorro antes de Rubros Extraordinarios	2,450,230	45,185,879
<i>Movimientos de partidas (o rubros) que no afectan al efectivo</i>	\$13,819,536	\$14,406,748
Depreciación	13,154,354	14,151,591
Amortización	399,664	255,157
Disminución de bienes por pérdida, obsolescencia y deterioro	265,518	
Incrementos en las provisiones	0	0
Incremento en inversiones producido por revaluación	0	0
Ganancia/pérdida en venta de propiedad, planta y equipo	0	0
Incremento en cuentas por cobrar	0	0
Partidas extraordinarias	0	0
Otros ingresos y beneficios	0	0
Flujos de Efectivo Netos de las Actividades de Operación	\$16,269,760	\$ 59,593,628




V) Conciliación entre los Ingresos Presupuestarios y Contables, así como ente los Egresos Presupuestarios y los Gastos Contables

La conciliación se presenta atendiendo a lo dispuesto por el Acuerdo por el que se emite el formato de conciliación entre los ingresos presupuestarios y contables, así como entre los egresos presupuestarios y los gastos contables:

(Pesos)

A. Conciliación entre los Ingresos Presupuestarios y Contables:

1. Ingresos Presupuestarios		921,365,849
2. Más ingresos contables no presupuestarios		\$- 351,830
Ingresos Financieros	0	
Incremento por variación de inventarios	0	
Disminución del exceso de estimaciones por pérdida o deterioro u obsolescencia	0	
Disminución del exceso de provisiones	0	
Otros ingresos y beneficios varios	0	
Otros ingresos contables no presupuestarios	-351,830	
3. Menos ingresos presupuestarios no contables		\$ 0.00
Productos de capital	0	
Aprovechamientos capital	0	
Ingresos derivados de financiamientos	0	
Otros Ingresos presupuestarios no contables	0	
4. Ingresos Contables (4 = 1 + 2 - 3)		\$ 921,014,019

NOTAS: -650,257.71 Reintegro de proyectos de Gasto Social 2017
150,000.00 Reconocimiento de gasto no autorizado Apoyo Prótesis Dental
68,648.80 Cancelación de póliza de egresos PE-201810-00530
79,779.05 Aportación en especie de Convenio de Caja Bienestar, S.A. de C.v.

COLEGIO DE BACHILLERES DEL ESTADO DE QUERÉTARO

B. Conciliación entre los Egresos Presupuestarios y los Gastos Contables:

1. Egresos Presupuestarios		907,952,222
2. Menos egresos presupuestarios no contables		\$6,061,824.97
Mobiliario y equipo de administración	1,122,573.90	
Mobiliario y equipo educacional y recreativo	35,899.69	
Equipo e instrumental médico y de laboratorio	0	
Vehículos y equipo de transporte	524,900.00	
Equipo de defensa y seguridad	0	
Maquinaria, otros equipos y herramientas	26,351.69	
Activos biológicos	0	
Bienes inmuebles	0	
Activos intangibles	1,080,549.92	
Obra pública en bienes de dominio público	0	
Obra pública en bienes propios	0	
Proyectos productivos y acciones de fomento	0	
Inversiones para el fomento de actividades productivas	0	
Acciones y participaciones de capital	0	
Compra de títulos y valores	0	
Concesión de préstamos	0	
Inversiones en fideicomisos, mandatos y otros análogos	3,271,549.77	
Otras inversiones financieras	0	
Provisiones para contingencias y otras erogaciones especiales	0	
Amortización de la deuda pública	0	
Adeudos de ejercicios fiscales anteriores (ADEFAS)	0	
Otros Egresos Presupuestales No Contables	0	
3. Más Gasto Contables No Presupuestales		\$16,673,390.81
Estimaciones, depreciaciones, deterioros, obsolescencia y amortizaciones	13,819,535.00	
Provisiones	0	
Disminución de inventarios	0	
Aumento por insuficiencia de estimaciones por pérdida o deterioro u obsolescencia	0	
Aumento por insuficiencia de provisiones	0	
Otros Gastos	0	
Otros Gastos Contables No Presupuestales	2,853,855.81	
4. Total de Gasto Contable (4 = 1 - 2 + 3)		\$ 918,563,788.00

NOTAS: Otros egresos presupuestales y Otros gastos contables no presupuestales: Registro de Almacenes

Notas de Memoria:

VI) Notas al Estado de Situación Financiera

Las cuentas de orden se utilizan para registrar movimientos de valores que no afecten o modifiquen el balance del ente contable, sin embargo, su incorporación en libros es necesaria con fines de recordatorio contable, de control y en general sobre los aspectos administrativos, o bien, para consignar sus derechos o responsabilidades contingentes que puedan, o no, presentarse en el futuro.

Las cuentas que se manejan para efectos de estas Notas son las siguientes:

Cuentas de Orden Contables y Presupuestarias:

Contables:

Valores

Emisión de obligaciones

Avales y garantías

Juicios

Contratos para Inversión Mediante Proyectos para Prestación de Servicios (PPS) y Similares

Bienes concesionados o en comodato

Presupuestarias:

Cuentas de ingresos

Cuentas de egresos

Se informa, de manera agrupada, las cuentas de orden contables y cuentas de orden presupuestario:

Cuentas de orden contables

Los valores en custodia de instrumentos prestados a formadores de mercado e instrumentos de crédito recibidos en garantía de los formadores de mercado u otros:

(Pesos)

A. Valores:

	TIPO	MONTO
Valores en Custodia		0
Instrumentos de Crédito Prestados a Formadores de Mercado		0
Instrumentos de Crédito Recibidos en Garantía de los Formadores de Mercado		0

COLEGIO DE BACHILLERES DEL ESTADO DE QUERÉTARO

Por tipo de emisión de instrumento, el monto al 31 de diciembre del 2018, tasa y vencimiento:

(Pesos)

B. Emisión de Obligaciones:

	TIPO	MONTO	TASA	VENCIMIENTO
Autorización para la Emisión de Bonos, Títulos y Valores de la Deuda Pública Interna		0		
Autorización para la Emisión de Bonos, Títulos y Valores de la Deuda Pública Externa		0		
Suscripción de Contratos de Préstamos y Otras Obligaciones de la Deuda Pública Interna		0		
Suscripción de Contratos de Préstamos y Otras Obligaciones de la Deuda Pública Externa		0		

Los avales y garantías para respaldar obligaciones no fiscales del gobierno por tipo, monto al 31 de diciembre del 2018, tasa y vencimiento:

(Pesos)

C. Avales y Garantías:

	TIPO	MONTO	TASA	VENCIMIENTO
Avales Autorizados		0		
Fianzas y Garantías Recibidas por Deudas a Cobrar		0		
Fianzas Otorgadas para Respaldo Obligaciones no Fiscales del Gobierno		0		


Los juicios por demanda judicial en proceso de resolución:

(Pesos)

D. Juicios:

	TIPO	MONTO
Demanda Judicial en Proceso de Resolución		

Los contratos firmados de construcciones por tipo de contrato:



Handwritten signature and stamp, possibly reading 'S. Amparo'.



Handwritten signature on the right side of the page.

(Pesos)

E. Contratos para Inversión Mediante Proyectos para Prestación de Servicios (PPS) y Similares:

	TIPO	MONTO	VENCIMIENTO
Contratos para Inversión Mediante Proyectos para Prestación de Servicios (PPS) y Similares			

0

Los bienes administrados en concesión o en comodato, por tipo, monto al 31 de diciembre del 2018, y vencimiento:

(Pesos)

F. Bienes en Concesión o en Comodato:

	TIPO	MONTO	VENCIMIENTO
Bienes Bajo Contrato en Concesión		0	
Bienes Bajo Contrato en Comodato		0	

Atendiendo los lineamientos para el registro auxiliar sujeto a inventario de bienes arqueológicos, artísticos e históricos bajo custodia de los entes públicos a que hace referencia la LGCG:

(Pesos)

G. Bienes Arqueológicos, Artísticos e Históricos:

	TIPO	MONTO	OBSERVACIÓN
Bienes Arqueológicos Muebles		0	
Bienes Arqueológicos Inmuebles		0	
Bienes Arqueológicos Restos Humanos, de la Flora y de la Fauna		0	
Bienes Artísticos Muebles		0	
Bienes Artísticos Inmuebles		0	
Bienes Históricos Muebles		0	
Bienes Históricos Inmuebles		0	
Bienes Históricos Documentos y Expedientes		0	
Bienes Históricos Colecciones		0	

Por último, se hace referencia a las otras cuentas de orden contables:

COLEGIO DE BACHILLERES DEL ESTADO DE QUERÉTARO

(Pesos)

H. Otras Cuentas de Orden:

	TIPO	MONTO	OBSERVACIÓN
Otros Gastos Programas		531,927.00	
Programa INIFED Escuelas al Cien 2016		1,100,864.34	
Convenio FCIEMS 2016		311,195.83	
Programa INIFED Escuelas al Cien 2015		163,944.64	
Programa Escuelas al Cien 2017		2,332,651.97	
Programa FAM 2017		-17,001.99	
Fondo Aportaciones Múltiples 2018 (FAM)		2,838,889.00	
Cuenta Control Infonavit		596,064,123.35	
Mobiliario y Equipo Bachillerato Abierto		255,299.72	
Prima de Antigüedad		167,417,068.09	
Provisión de Pasivos Laborales Contingentes		39,262,188.45	
Contingencia por Reivindicación de Predios		3,630,000.00	
Equipo de Programas No Capitalizable		1,064,754.77	
Otros Gastos de Programas		1,169,289.97	
		816,125,195.14	

Cuentas de orden presupuestario

Se informa del monto al 31 de diciembre del 2018 de las cuentas de orden presupuestario:

(Pesos)

A. Ingresos:

	MONTO	OBSERVACIÓN
Ley de Ingresos Estimada	886,552,133	
Ley de Ingresos por Ejecutar	-54,847,436	
Modificaciones a la Ley de Ingresos Estimada	89,661,152	
Ley de Ingresos Devengada	-0	
Ley de Ingresos Recaudada	-921,365,849	
Total	0.00	

B. Egresos:

	MONTO	OBSERVACIÓN
Presupuesto de Egresos Aprobado	-886,552,133	
Presupuesto de Egresos por Ejercer	63,254,690	
Modificaciones al Presupuesto de Egresos Aprobado	-89,661,152	
Presupuesto de Egresos Comprometido	5,006,373	
Presupuesto de Egresos Devengado	7,384,162	
Presupuesto de Egresos Ejercido	145,523	
Presupuesto de Egresos Pagado	900,422,538	
Total	0	

[Handwritten signature]

[Handwritten signature]

b) Notas de Gestión Administrativa:

1. Introducción

El COBAQ tiene por objeto impartir e impulsar la educación media superior, con carácter de terminal y propedéutica, de acuerdo con los siguientes lineamientos:

1. Propiciar la formación integral del estudiante, ampliando su educación en los campos de la cultura la ciencia y la técnica;
2. Crear en el alumnado una conciencia crítica y constructiva que le permita adoptar una actitud responsable ante la sociedad;
3. Proporcionar al alumnado los conocimientos, técnicas y lenguajes que requiera para su formación profesional;
4. Crear en el alumnado las aptitudes y habilidades que lo orienten, preparen y estimulen para el aprendizaje;
5. Proporcionar al alumnado los elementos de aprendizaje necesarios para que sea capaz de realizar un trabajo socialmente útil;
6. Promover y realizar actividades para la preservación y difusión de la cultura y el Deporte;
7. Realizar estudios e investigaciones que permitan un uso eficiente de los recursos materiales y humanos.

Las atribuciones del COBAQ están normadas por la "Ley Orgánica del Colegio de Bachilleres del Estado de Querétaro" publicada en el periódico oficial del Estado de Querétaro "La Sombra de Arteaga" el 17 de junio de 2009.

Al 31 de diciembre 2017, el COBAQ cuenta con 61 planteles de educación media superior: 35 escolarizados, 23 Emsad y 3 extensiones, con características de Terminal y propedéutica, ubicados en 18 de los municipios que conforman al Estado de Querétaro, atendiendo a 35,398 alumnos.

2. Panorama Económico y Financiero

El Colegio de Bachilleres del Estado de Querétaro, siendo un Organismo Descentralizado del Estado tiene tres fuentes de financiamiento aportaciones Federales, Estatales y Recursos Propios derivado del servicio educativo que presta.

El Colegio de Bachilleres del Estado de Querétaro, tiene Registro ante la Secretaría de Hacienda y Crédito Público, en el Régimen de las Personas Morales con Fines No Lucrativos (Título III), por lo que solo esta obligado a hacer Retenciones de ISR.

3. Autorización e Historia

El Colegio de Bachilleres del Estado de Querétaro (COBAQ) se constituyó como un Organismo Público Descentralizado del Poder Ejecutivo del Estado de Querétaro, con personalidad jurídica y patrimonio propio, creada mediante la "Ley que crea el Colegio de Bachilleres del Estado de Querétaro" publicada en el Periódico Oficial del Estado de Querétaro "La Sombra de Arteaga" el día 19 de julio de 1984, siendo sus principales facultades y obligaciones contribuir a la formación integral de recursos humanos calificados facilitándoles las condiciones para acceder significativamente al conocimiento y desarrollar las habilidades y destrezas necesarias para alcanzar un mejor nivel de calidad de vida de manera responsable, eficiente y socialmente útil. Por lo que una de las funciones más importantes del COBAQ es contribuir a mejorar las condiciones de vida de los jóvenes al captarlos como estudiantes y conducirlos a la construcción de las bases de su futuro, con el fin de que se incorporen armónicamente a la vida escolar o laboral y social.

Actualmente, el Colegio se rige por la Ley Orgánica del Colegio de Bachilleres del Estado de Querétaro, publicada el 17 de junio de 2009, en el Periódico Oficial del Estado de Querétaro "La sombra de Arteaga". Dentro de los puntos más relevantes se encuentran los siguientes:

- Se limita la institución a dos órganos de gobierno: Junta Directiva y Director General;
- Se establece que el Director General será nombrado por el Gobernador del Estado;

- Se incrementa la duración del cargo de Director General a cuatro años, pudiendo ser reelecto por un periodo igual;
- Se incorpora el Director General a la Junta Directiva como Secretario Ejecutivo;
- Se actualiza la estructura de la Dirección General, en auxilio del ejercicio de las atribuciones de su titular: Director de Área, Coordinadores Regionales y Unidades de Apoyo Técnico, se contempla un capítulo para el Órgano Interno de Control;
- Se crean las figuras de los Consejos Consultivos
- La denominación de los Coordinadores y Subcoordinadores se cambia por la de Directores y Subdirectores de Planteles.
- Se instituyen dos reglamentaciones derivadas de la Ley Orgánica: Estatuto Académico y Reglamento Interior.

El patrimonio del Organismo, está constituido por aportaciones y apoyos de carácter Federal, Estatal, Municipal, ingresos propios y otros que la ley estipula.

Historia

Antecedentes Nacionales

El sistema nacional del Colegio de Bachilleres es resultado de los trabajos de la Asociación Nacional de Universidades e Institutos de Enseñanza Superior (ANUIES), Asociación Civil No Gubernamental que agremia a las principales instituciones de educación superior de México. En su XIII asamblea, celebrada en Tabasco en 1971, estableció que el bachillerato debería ser formativo con funciones propedéutica y terminal a cursarse en tres años. En la XIV asamblea, efectuada en Tepic, Nayarit en 1972, definió la estructura académica en tres áreas: actividades escolares, actividades para el trabajo y actividades para escolares, así como el número de créditos.

En 1973 ante el incremento de la demanda en el nivel medio superior y debido a la necesidad de buscar modelos acordes con las condiciones socioeconómicas del país, la ANUIES recomendó a las autoridades educativas federales crear un organismo de conformidad con los lineamientos establecidos en las XIII y XIV asambleas, lo cual el Ejecutivo Federal plasmó en ese mismo año al decretar la creación del sistema de bachilleres, cuya modalidad educativa tendría por objeto central ofrecer una formación general a los egresados de secundaria, prepararlos para realizar estudios superiores y capacitarlos para su incorporación a las actividades productivas.

El sistema del Colegio de Bachilleres fue concebido como un Organismo Descentralizado en cada Entidad Federativa con autonomía orgánica y administrativa. Para la creación de los diferentes colegios se efectuaron convenios entre los Gobiernos Estatales y la SEP, en los que se establecieron las bases de un financiamiento compartido entre la Federación y cada Estado. En septiembre de 1973, Chihuahua es la primera entidad federativa en instituir esta modalidad y, el mismo mes, hace lo propio el Distrito Federal.

Fue en 1981, cuando se creó la Dirección General de Educación Media Superior (DGEMS) con el objeto de estudiar el bachillerato y mejorar la orientación y calidad académica de las instituciones de este nivel educativo. En 1982 se realizó en Cocoyoc, Morelos, el Congreso Nacional de Bachillerato, en el cual se definió a este nivel escolar como una fase de la educación esencialmente formativa, que debe ser integral y propedéutica, con objetivos propios, y destinada a impartir conocimientos y desarrollar habilidades que doten al alumno de una visión universal; a partir de ello se estableció el denominado "Tronco Común" entendido como el universo básico de contenidos, conocimientos y herramientas metodológicas necesarios para alcanzar una cultura integral, complementando con asignaturas optativas y de formación para el trabajo, lo cual quedó plasmado en el acuerdo secretarial número 71 de la S.E.P. del 28 de mayo de 1982. Y se complementó con el acuerdo secretarial número 77, expedido el 21 de septiembre del mismo año.

Los colegios de bachilleres dependen académicamente de la SEP y son coordinados en sus inicios por la Dirección General de Educación Media Superior, que después se transformó en la Unidad de Educación Media Superior (UEMS). Y desde 1993 cambió la denominación por Dirección General del Bachillerato (DGB), organismo que en la actualidad, coordina el bachillerato general.

En 1983 eran pocas las preparatorias públicas existentes en la ciudad de Querétaro. Estaban la Prepa Centro y la Prepa Sur, pertenecientes a la U.A.Q. estaba también el CBTIS 118; por ello, existía presión social por falta de espacios educativos así que el Gobierno del Estado comunica a la opinión pública la posibilidad de abrir una nueva opción, proyecto que se convierte en realidad en enero de 1984 cuando el Gobernador del Estado, Rafael Camacho Guzmán, confirma la llegada de Colegio de Bachilleres al Estado de Querétaro.

El 6 de julio de 1984 el Colegio de Bachilleres del Estado de Querétaro obtiene su registro institucional ante la Secretaría de Hacienda y Crédito Público (SHyCP) y el 19 de julio la XLVII Legislatura Local emite la Ley de creación correspondiente, publicada en el periódico oficial "La Sombra de Arteaga", así como el reglamento de la propia ley expedido por el ejecutivo local.

El Ing. Agustín Chacón Estrada es nombrado primer Director General y las oficinas de la dirección se ubicaron, provisionalmente, en la calle de Madero no. 70, planta alta, col. Centro; luego se trasladaron a Juan Caballero y Osio No. 226, Col. Jardines de Querétaro, en donde eran atendidos los asuntos por conducto de dos direcciones de área: la académica y administrativa.

4. Organización y Objeto Social

Para el mejor ejercicio de las funciones corporativas, este Colegio, contará con los Consejos Ejecutivos y Regionales, comprendidos, el primero, por el Director General, los Directores de Área y los Coordinadores Regionales, y los segundos por los Coordinadores Regionales y los Directores de Plantel, según el número de centros de estudios que en sus diversos tipos o modalidades se encuentren distribuidos territorialmente u organizados por zona o región.

El Director General, en sus funciones de Secretario Ejecutivo convocará a las sesiones ordinarias de dicho órgano de gobierno, encargándose de la correspondiente atención, seguimiento y resguardo de las actas y acuerdos.

El objeto de la institución consiste en impulsar e impartir educación media superior con carácter formativo, propedéutico e integral, para facilitar al alumno su acceso significativo al conocimiento y el dominio básico de las habilidades y destrezas propias del bachillerato, de modo que le permitan desarrollar la cultura productiva y del esfuerzo.

5. Bases de Preparación de los Estados Financieros

Nueva normatividad gubernamental emitida

Con fecha del 5 de diciembre de 2008, se publicó la nueva Ley para el Manejo de los Recursos Públicos del Estado de Querétaro, misma que entró en vigor a partir del día siguiente de su publicación. Esta ley aboga la Ley para el Manejo de los Recursos Públicos del Estado de Querétaro, publicada en el Periódico Oficial del Gobierno del Estado "La Sombra de Arteaga", en fecha 27 de septiembre de 2002. En esta nueva Ley se indica que los Principios de Contabilidad publicados en la ley que se aboga quedaran en vigor, en tanto no se publique la ley a que se refiere el Art. 73 fracción XXVIII, de la Constitución Política del Estado Unidos Mexicanos. El 20 de diciembre de 2014 se publica en el Diario Oficial "La Sombra de Arteaga" la Ley de Fiscalización Superior y Rendición de Cuentas para el Estado de Querétaro, en la misma fecha expide la Ley para el Manejo de los Recursos Públicos del Estado de Querétaro.

El H. Congreso de la Unión emitió decreto en el que se expide la "Ley General de Contabilidad Gubernamental", publicada el 31 de diciembre de 2008, en el Diario Oficial de la Federación la cual entro en vigor el primero de enero de 2009. Dicha ley tiene observación obligativa para los Poderes Ejecutivo, Legislativo y Judicial de la Federación, los Estados y el Distrito Federal, los Ayuntamientos de los Municipios: los Órganos Político-Administrativos de las demarcaciones territoriales del Distrito Federal; las entidades de la administración pública paraestatal, ya sean federales estatales o municipales y los órganos autónomos federales y estatales.

La ley tiene como objeto establecer los criterios generales que regirán la Contabilidad Gubernamental de la información financiera de los entes públicos con el fin de lograr su adecuada armonización. Así mismo, establece, entre otros asuntos, la creación de un Consejo Nacional de Armonización Contable (CONAC) como órgano de coordinación para

la armonización de la contabilidad gubernamental y tiene por objeto la emisión de las normas contables y lineamientos para la generación de información financiera que aplicarán los entes públicos.

Al 11 de junio de 2018, la CONAC había emitido la siguiente normatividad gubernamental:

- Marco Conceptual de Contabilidad Gubernamental
- Postulados Básicos de Contabilidad Gubernamental
- Normas y Metodología para la Determinación de los Momentos Contables de los Egresos
- Clasificador por Objeto del Gasto
- Clasificador por Rubros de Ingresos
- Plan de Cuentas
- Normas y Metodología para la Determinación de los Momentos Contables de los Ingresos
- Normas y Metodología para la Emisión de Información Financiera y Estructura de los Estados Financieros Básicos del Ente Público y Características de sus Notas
- Clasificador por Objeto del Gasto (Capítulo, Concepto y Partida Genérica)
- Clasificador por Tipo de Gasto
- Clasificación Funcional del Gasto
- Adecuaciones al Clasificador por Objeto del Gasto
- Manual de Contabilidad Gubernamental
 - 1 Acuerdo
 - 2 Presentación
 - I Introducción Capítulo I
 - II Fundamentos Metodológicos
 - III Plan de Cuentas
 - IV Instructivos
 - V Modelo de Asientos
 - VI Guías
 - VII Estados Financieros.
 - VIII Anexo Matriz de Conversión.

- Principales Reglas de Registro y Valoración del Patrimonio (Elementos Generales)
- Clasificación Funcional del Gasto (Finalidad, Función y Subfunción)
- Marco Metodológico Sobre la Forma y Términos en que deberá orientarse el desarrollo del análisis de los Componentes de las Finanzas Públicas con Relación a los Objetivos y Prioridades que, en la Materia, establezca la Planeación del Desarrollo, para su Integración en la Cuenta Pública
- Clasificación Administrativa
- Clasificación Económica de los Ingresos, de los Gastos y del Financiamiento de los Entes Públicos
- Lineamientos Mínimos relativos al Diseño e Integración del Registro en los Libros Diario, Mayor e inventarios y Balances (Registro Electrónico)
- Lineamientos para la elaboración del Catálogo de Bienes que permita la interrelación automática con el Clasificador por Objeto del Gasto y la Lista de Cuentas
- Lineamientos dirigidos a asegurar que el Sistema de Contabilidad Gubernamental facilite el Registro y Control de los Inventarios de los Bienes Muebles e Inmuebles de los Entes Públicos
- Reglas Específicas del Registro y Valoración del Patrimonio
- Clasificador por fuente de financiamiento
- Parámetro de estimación de vida útil.
- Mejoras a los documentos aprobados por el CONAC
- Lineamientos para el registro auxiliar de bienes sujeto a inventario.
- Lineamientos para el registro la construcción y diseño de indicadores de desempeño así como, una serie de normatividad para la presentación y difusión de la información financiera
- Se armoniza la estructura de la Cuenta Pública, deberán contener como mínimo lo establecido en el Art.46 de la LGCG Fracción I, II y III
- Reforman los capítulos III y VII del Manual de Contabilidad Gubernamental.
- Se emite formato para conciliación entre los ingresos/egresos presupuestarios y contables.
- Se publican los criterios para la elaboración y presentación de los formatos de la Ley de Disciplina Financiera.
- Reforma Ley General de Contabilidad Gubernamental.
- Norma para Armonizar la presentación de la información adicional a la iniciativa de la Ley de Ingresos.
- Norma para la Difusión a la Ciudadanía de la Ley de Ingresos y Presupuesto de Egresos.
- Norma para establecer la Estructura del Calendario Mensual.

6. Políticas de Contabilidad Significativas

PRINCIPALES POLITICAS CONTABLES:

El Colegio de Bachilleres del Estado de Querétaro está obligado a preparar y presentar sus estados financieros, conforme a la Ley General de Contabilidad Gubernamental y sus artículos transitorios, así como los Postulados Básicos:

- 1) SUSTANCIA ECONOMICA
- 2) ENTES PUBLICOS
- 3) EXISTENCIA PERMANENTE
- 4) REVELACION SUFICIENTE
- 5) IMPORTANCIA RELATIVA
- 6) REGISTRO E INTEGRACION PRESUPUESTARIA
- 7) CONSOLIDACION DE LA INFORMACION FINANCIERA
- 8) DEVENGO CONTABLE
- 9) VALUACION
- 10) DUALIDAD ECONOMICA
- 11) CONSISTENCIA

Las principales políticas contables adoptadas por el organismo se resumen a continuación:

Reconocimiento de los efectos de la inflación:

Dadas las condiciones del objeto social del Colegio de Bachilleres del Estado de Querétaro, los estados financieros que emite están preparados sobre las bases de valor histórico original.

Inversiones en valores realizables:

Las inversiones en valores realizables se registran a su valor de mercado. Los intereses generados por inversiones son registrados hasta el momento en que los mismos son notificados por los bancos.

Inmuebles, mobiliario y equipo:

Los terrenos representan predios que forman parte del patrimonio del Colegio de Bachilleres del Estado de Querétaro, los cuales valúan a valores catastrales en caso de ser terrenos recibidos a título gratuito a través de diversas figuras jurídicas.

Las construcciones e instalaciones se registran a costo de construcción. Debido a que el COBAQ no tiene atribuciones para ejecutar obra pública, realiza convenios de la colaboración para la construcción de espacios educativos con cada uno de los municipios y con el Gobierno del Estado de Querétaro, con recursos propios, municipales,

estatales y federales.

Los bienes muebles representan adquisiciones de equipo de cómputo, equipo didáctico, equipo de transporte, mobiliario y equipo de oficina y maquinaria y equipo, necesario para las diversas funciones que realiza el organismo, los cuales, se registraran a costo de adquisición en caso de ser adquiridos por el COBAQ, o a su valor estimado, en el caso de que sean producto de una donación, expropiación o adjudicación. En la segunda Reunión Ordinaria del Consejo Estatal se acuerda que la depreciación será por los bienes adquiridos a partir de enero de 2013. Con la finalidad de apoyar en la transición para la aplicación de la Ley General de Contabilidad Gubernamental se emite a manera de recomendación la "Guía de vida útil estimada y porcentajes de depreciación", considerando un uso normal y adecuado a las características del bien. Cuando el ente público no cuente con los elementos para estimar la vida útil, de conformidad con las Principales Reglas de Registro y Valoración del Patrimonio (Elementos Generales) publicadas en el Diario Oficial de la Federación (DOF) el 27 de diciembre de 2010 y con las Reglas Específicas del Registro y Valoración del Patrimonio publicadas en el DOF el 13 de diciembre de 2011, la estimación de la vida útil de un bien será una cuestión de criterio basada en la experiencia que el ente público tenga con activos similares o de la aplicación.

El organismo tiene como política acreditar a la cuenta de patrimonio el total de adiciones de terrenos, edificios y construcciones e instalaciones y bienes muebles a partir de su donación y en caso de dar de baja activos fijos estos son disminuidos de la cuenta de patrimonio, en el supuesto de aquellos bienes que fueron adquiridos antes del 2013

Anticipos para obra pública ejecutada por municipios:

El COBAQ no tiene atribuciones para ejecutar obra pública, realiza convenios de colaboración para la construcción de espacios educativos con Municipios y con el Gobierno del Estado de Querétaro y Gobierno Federal.

Al término de las obras y una vez que son registradas como construcciones, son amortizados los anticipos y el valor de las construcciones se reconocen como tal en el activo fijo.

Obligaciones laborales

Indemnizaciones

Los pagos por indemnización no sustitutivos de una jubilación, cubiertos al personal que se retira bajo ciertas circunstancias, se cargan a los resultados del período en que se realizan.

Prima de antigüedad

La prima de antigüedad consistirá en el pago de 16 días de salario por cada año de servicio. Se pagará a los trabajadores que se separen voluntariamente de su empleo, siempre que hayan cumplido 5 años de servicio por lo menos. Así mismo se pagará a los que se separen por causa justificada y a los que sean separados de su empleo, cualquiera que sea su antigüedad. A los trabajadores con 15 años de servicio o más se les pagará una prima de antigüedad de 18 días de salario por cada año de servicio.

Conforme al convenio mencionado en el párrafo anterior, los trabajadores tienen derecho a su jubilación voluntaria después de cumplir 30 años de servicio y tener 60 años de edad, así como también tienen derecho a pensión por vejez cuando hayan cumplido 60 años de edad y tuviesen 15 años de servicio. Los pagos efectuados se registran al Resultado del período en que se realizan.

Pago de cuotas al Instituto Mexicano del Seguro Social:

Los pagos relativos a cuotas obrero patronales al IMSS se efectúan a través del registro patronal del Gobierno del Estado de Querétaro.

7. Posición en Moneda Extranjera y Protección por Riesgo Cambiario

Nada que manifestar

8. Reporte Analítico del Activo

Nada que manifestar

9. Fideicomisos, Mandatos y Análogos

Nada que manifestar

10. Reporte de la Recaudación

Nada que manifestar

11. Información sobre la Deuda y el Reporte Analítico de la Deuda

Nada que manifestar

12. Calificaciones otorgadas

Nada que manifestar

13. Proceso de Mejora

Nada que manifestar

14. Información por Segmentos

Nada que manifestar

15. Eventos Posteriores al Cierre

Nada que manifestar

16. Partes Relacionadas


Nada que manifestar

17. Participación del Poder Ejecutivo del Estado de Querétaro en el Patrimonio del Ente Público


Se informa que al 31 de diciembre de 2018, el Poder Ejecutivo del Estado de Querétaro tiene una participación sobre el total de la Hacienda Pública/Patrimonio del Colegio de Bachilleres del Estado de Querétaro del 100%.

18. Responsabilidad Sobre la Presentación Razonable de la Información Contable

La Información Contable deberá estar firmada en cada página de la misma e incluir al final la siguiente leyenda: "Bajo protesta de decir verdad declaramos que los Estados Financieros y sus notas, son razonablemente correctos y son responsabilidad del emisor". Lo anterior, no será aplicable para la información contable consolidada.



Lic. Arturo Molina Zamora
Director General



L.C.P. y A.P. Iris Yunuen Alafita Zapor
Directora Administrativa

COLEGIO DE BACHILLERES DEL ESTADO DE QUERÉTARO

Cuenta Pública


Ejercicio 2018


ESTADO ANALITICO DEL ACTIVO

Del 01 de enero al 31 de diciembre de 2018

(Pesos)

Concepto	Saldo Inicial 1	Cargos del Periodo 2	Abonos del Periodo 3	Saldo Final 4 (1+2-3)	Variación del Periodo (4 - 1)
ACTIVO	783,556,532	12,443,000,341	12,393,018,732	833,538,140	49,981,608
Activo Circulante	78,655,875	12,370,005,790	12,377,752,194	70,909,471	(7,746,404)
Efectivo y Equivalentes	28,281,762	11,840,798,868	11,810,067,769	59,012,861	30,731,099
Derechos a Recibir Efectivo o Equivalentes	46,959,778	524,937,048	563,912,023	7,984,802	(38,974,976)
Derechos a Recibir Bienes o Servicios	0	384,618	384,618	0	0
Inventarios	0	0	0	0	0
Almacenes	3,414,336	3,885,256	3,387,783	3,911,808	497,472
Estimación por Pérdida o Deterioro de Activos Circulantes	0	0	0	0	0
Otros Activos Circulantes	0	0	0	0	0
Activo No Circulante	704,900,657	72,994,551	15,266,539	762,628,669	57,728,012
Inversiones Financieras a Largo Plazo	0	0	0	0	0
Derechos a Recibir Efectivo o Equivalentes a Largo Plazo	0	0	0	0	0
Bienes Inmuebles, Infraestructura y Construcciones en Proceso	612,078,577	65,150,769	0	677,229,346	65,150,769
Bienes Muebles	150,433,238	5,316,228	265,518	155,483,949	5,050,711
Activos Intangibles	3,887,805	1,080,550	693,165	4,275,190	387,385
Depreciación, Deterioro y Amortización Acumulada de Bienes	(61,588,743)	1,437,004	14,297,856	(74,449,595)	(12,860,852)
Activos Diferidos	89,780	10,000	10,000	89,780	0
Estimación por Pérdida o Deterioro de Activos no Circulantes	0	0	0	0	0
Otros Activos no Circulantes	0	0	0	0	0


Lic. P. y A.P. Iris Yunuen Alafita Zapor
Directora Administrativa


Lic. Arturo Molina Zamora
Director General

Bajo protesta de decir verdad declaramos que los Estados Financieros y sus Notas son razonablemente correctos y responsabilidad del emisor

COLEGIO DE BACHILLERES DEL ESTADO DE QUERÉTARO

Cuenta Pública


Ejercicio 2018


ESTADO ANALÍTICO DE LA DEUDA Y OTROS PASIVOS

Del 01 de enero al 31 de diciembre de 2018

(Pesos)

Denominación de las Deudas	Moneda de Contratación	Institución o País Acreedor	Saldo Inicial del Periodo	Saldo Final del Periodo
DEUDA PÚBLICA				
Corto Plazo				
Deuda Interna			0	0
Instituciones de Crédito			0	0
Títulos y Valores			0	0
Arrendamientos Financieros			0	0
Deuda Externa			0	0
Organismos Financieros Internacionales			0	0
Deuda Bilateral			0	0
Títulos y Valores			0	0
Arrendamientos Financieros			0	0
SubTotal Corto Plazo			0	0
Largo Plazo				
Deuda Interna			0	0
Instituciones de Crédito			0	0
Títulos y Valores			0	0
Arrendamientos Financieros			0	0
Deuda Externa			0	0
Organismos Financieros Internacionales			0	0
Deuda Bilateral			0	0
Títulos y Valores			0	0
Arrendamientos Financieros			0	0
SubTotal Largo Plazo			0	0
Otros Pasivos			40,283,936	57,750,953
Total Deuda y Otros Pasivos			40,283,936	57,750,953


L.C.P. y A.P. Iris Yúnnen Alafita Zapor
Directora Administrativa


Lic. Arturo Molina Zamora
Director General

Bajo protesta de decir verdad declaramos que los Estados Financieros y sus Notas son razonablemente correctos y responsabilidad del emisor

COLEGIO DE BACHILLERES DEL ESTADO DE QUERÉTARO

Cuenta Pública

Ejercicio 2018

ESTADO ANALÍTICO DE INGRESOS

Del 01 de enero al 31 de diciembre de 2018

(Pesos)

Rubro de Ingresos	Ingreso					Diferencia (6 = 5 - 1)
	Estimado	Ampliaciones y Reducciones	Modificado	Devengado	Recaudado	
	(1)	(2)	(3 = 1 + 2)	(4)	(5)	
Impuestos	0	0	0	0	0	0
Cuotas y Aportaciones de Seguridad Social	0	0	0	0	0	0
Contribuciones de Mejoras	0	0	0	0	0	0
Derechos	0	0	0	0	0	0
Productos	0	8,931,508	8,931,508	8,931,508	8,931,508	8,931,508
Productos de Tipo Corriente	0	8,931,508	8,931,508	8,931,508	8,931,508	8,931,508
Productos de Capital	0	0	0	0	0	0
Aprovechamientos	0	0	0	0	0	0
Aprovechamientos de Tipo Corriente	0	0	0	0	0	0
Aprovechamientos de Capital	0	0	0	0	0	0
Ingresos por Venta de Bienes y Servicios	91,552,671	13,270,451	104,823,122	104,823,122	104,823,122	13,270,451
Participaciones y Aportaciones	0	477,891,225	477,891,225	450,139,393	450,139,393	450,139,393
Transferencias, Asignaciones, Subsidios y Otras Ayudas	794,999,462	(410,432,032)	384,567,430	341,502,222	349,487,024	(445,512,438)
Ingresos Derivados de Financiamientos	0	0	0	0	0	0
Total	886,552,133	89,661,152	976,213,285	905,396,245	913,381,047	26,828,914
				Ingresos excedentes		

Estado Analítico de Ingresos Por Fuente de Financiamiento	Ingreso					Diferencia (6 = 5 - 1)
	Estimado	Ampliaciones y Reducciones	Modificado	Devengado	Recaudado	
	(1)	(2)	(3 = 1 + 2)	(4)	(5)	
Ingresos de Gobierno	794,999,462	76,390,702	871,390,164	800,573,123	808,557,925	13,558,463
Impuestos	0	0	0	0	0	0
Contribuciones de Mejoras	0	0	0	0	0	0
Derechos	0	0	0	0	0	0
Productos	0	8,931,508	8,931,508	8,931,508	8,931,508	8,931,508
Productos de Tipo Corriente	0	8,931,508	8,931,508	8,931,508	8,931,508	8,931,508
Productos de Capital	0	0	0	0	0	0
Aprovechamientos	0	0	0	0	0	0
Aprovechamientos de Tipo Corriente	0	0	0	0	0	0
Aprovechamientos de Capital	0	0	0	0	0	0
Participaciones y Aportaciones	0	477,891,225	477,891,225	450,139,393	450,139,393	450,139,393
Transferencias, Asignaciones, Subsidios y Otras Ayudas	794,999,462	(410,432,032)	384,567,430	341,502,222	349,487,024	(445,512,438)
Ingresos de Organismos y Empresas	91,552,671	13,270,451	104,823,122	104,823,122	104,823,122	13,270,451
Cuotas y Aportaciones de Seguridad Social	0	0	0	0	0	0
Ingresos por Venta de Bienes y Servicios	91,552,671	13,270,451	104,823,122	104,823,122	104,823,122	13,270,451
Transferencias, Asignaciones, Subsidios y Otras Ayudas	0	0	0	0	0	0
Ingresos derivados de financiamiento	0	0	0	0	0	0
Ingresos Derivados de Financiamientos	0	0	0	0	0	0
Total	886,552,133	89,661,152	976,213,285	905,396,245	913,381,047	26,828,914
				Ingresos excedentes		

Stampits

COLEGIO DE BACHILLERES DEL ESTADO DE QUERÉTARO
 Cuenta Pública
 Ejercicio 2018
ESTADO ANALÍTICO DEL EJERCICIO DEL PRESUPUESTO DE EGRESOS
CLASIFICACIÓN ADMINISTRATIVA
 Del 01 de enero al 31 de diciembre de 2018
 (Pesos)

Concepto	Egresos					Subejercicio 8 = (3 - 4)
	Aprobado 1	Ampliaciones / (Reducciones) 2	Modificado 3 = (1 + 2)	Devengado 4	Pagado 5	
3EDU. ENTIDADES PARAESTATALES SECTOR EDUCACIÓN	886,352,133	89,661,152	976,213,285	907,952,222	900,422,538	68,261,063
Total del Gasto	886,552,133	89,661,152	976,213,285	907,952,222	900,422,538	68,261,063




Stampita

[Handwritten signature]

[Handwritten signature]

COLEGIO DE BACHILLERES DEL ESTADO DE QUERÉTARO
Cuenta Pública
Ejercicio 2018
ESTADO ANALÍTICO DEL EJERCICIO DEL PRESUPUESTO DE EGRESOS
CLASIFICACIÓN ECONÓMICA (POR TIPO DE GASTO)
Del 01 de enero al 31 de diciembre de 2018
(Pesos)

Concepto	Egresos					Subejercicio 6 = (3 - 4)
	Aprobado	Ampliaciones / (Reducciones)	Modificado	Devengado	Pagado	
	1	2	3 = (1 + 2)	4	5	
Gasto Corriente	830,380,793	75,875,509	906,256,302	838,021,174	831,063,089	68,235,128
Gasto de Capital	1,990,000	826,210	2,816,210	2,790,275	2,218,676	25,935
Amortización de la deuda y dismoción de pasivos	0	0	0	0	0	0
Pensiones y Jubilaciones	54,181,340	12,959,433	67,140,773	67,140,773	67,140,773	0
Participaciones	0	0	0	0	0	0
Total del Gasto	886,552,133	89,661,152	976,213,285	907,952,222	900,422,538	68,261,063

COLEGIO DE BACHILLERES DEL ESTADO DE QUERÉTARO
Cuenta Pública
Ejercicio 2018
ESTADO ANALÍTICO DEL EJERCICIO DEL PRESUPUESTO DE EGRESOS
CLASIFICACIÓN POR OBJETO DEL GASTO (CAPÍTULO Y CONCEPTO)
Del 01 de enero al 31 de diciembre de 2018
(Pesos)

Concepto	Egresos					Subejercicio
	Aprobado	Ampliaciones / (Reducciones)	Modificado	Devengado	Pagado	
	1	2	3 = (1 + 2)	4	5	
Servicios Personales	746,727,643	0	746,727,643	742,418,373	742,418,419	4,309,270
Remuneraciones al personal de carácter permanente	306,802,304	(35,523,385)	271,278,919	270,330,694	270,330,723	948,225
Remuneraciones al personal de carácter transitorio	0	47,658,571	47,658,571	47,658,571	47,658,571	0
Remuneraciones adicionales y especiales	101,626,444	4,378,324	106,004,768	105,298,689	105,298,690	706,079
Seguridad social	80,156,591	(1,045,941)	79,110,650	77,820,054	77,820,057	1,290,596
Otras prestaciones sociales y económicas	184,506,084	15,746,751	200,252,835	200,252,835	200,252,839	0
Previsiones	0	0	0	0	0	0
Pago de estímulos a servidores públicos	73,636,220	(31,214,320)	42,421,900	41,057,530	41,057,538	1,364,370
Materiales y suministros	10,827,261	828,764	11,656,025	11,322,881	9,961,410	333,144
Materiales de administración, emisión de documentos y artículos oficiales	3,930,050	1,803,167	5,733,217	5,414,913	4,069,194	318,304
Alimentos y utensilios	501,300	(37,268)	464,032	464,032	464,032	(0)
Materias primas y materiales de producción y comercialización	0	0	0	0	0	0
Materiales y artículos de construcción y de reparación	1,920,200	567,138	2,487,338	2,487,338	2,479,118	0
Productos químicos, farmacéuticos y de laboratorio	373,500	(281,741)	91,759	91,759	91,759	0
Combustibles, lubricantes y aditivos	805,661	199,999	1,005,660	1,003,939	1,003,938	1,721
Vestuario, blancos, prendas de protección y artículos deportivos	1,469,200	(264,566)	1,204,634	1,191,515	1,191,514	13,119
Materiales y suministros para seguridad	0	0	0	0	0	0
Herramientas, refacciones y accesorios menores	1,827,350	(1,157,965)	669,385	669,385	661,855	0
Servicios generales	59,073,389	74,712,447	133,785,836	70,193,122	64,596,461	63,592,714
Servicios básicos	16,050,978	56,249,389	72,300,367	15,257,599	15,132,972	57,042,768
Servicios de arrendamiento	4,643,000	853,170	5,496,170	4,471,971	3,935,210	1,024,199
Servicios profesionales, científicos, técnicos y otros servicios	18,747,138	3,187,473	21,934,611	20,582,295	15,656,302	1,352,316
Servicios financieros, bancarios y comerciales	1,998,600	113,537	2,112,137	1,841,621	1,841,621	270,516
Servicios de instalación, reparación, mantenimiento y conservación	6,579,100	1,897,464	8,476,564	7,694,343	7,685,063	782,221
Servicios de comunicación social y publicidad	567,500	30,697	598,197	37,375	37,375	560,821
Servicios de traslado y viáticos	4,151,302	(1,057,235)	3,094,067	3,094,067	3,094,067	0
Servicios oficiales	3,490,100	386,143	3,876,243	3,305,580	3,305,580	570,663
Otros servicios generales	2,845,671	13,051,810	15,897,481	13,908,272	13,908,270	1,989,209
Transferencias, asignaciones, subsidios y otras ayudas	67,933,840	13,293,732	81,227,572	81,227,572	81,227,572	0
Transferencias Internas y asignaciones al sector público	0	0	0	0	0	0
Transferencias al resto del sector público	0	0	0	0	0	0
Subsidios y subvenciones	0	0	0	0	0	0
Ayudas sociales	13,752,500	334,299	14,086,799	14,086,799	14,086,799	0
Pensiones y jubilaciones	54,181,340	12,959,433	67,140,773	67,140,773	67,140,773	0
Transferencias a fideicomisos, mandatos y otros análogos	0	0	0	0	0	0
Transferencias a la seguridad social	0	0	0	0	0	0
Donativos	0	0	0	0	0	0
Transferencias al exterior	0	0	0	0	0	0
Bienes muebles, inmuebles e intangibles	1,990,000	826,210	2,816,210	2,790,275	2,218,676	25,936
Mobiliario y equipo de administración	460,000	672,153	1,132,153	1,122,574	911,399	9,579
Mobiliario y equipo educacional y recreativo	180,000	(128,440)	51,560	35,900	35,900	15,660
Equipo e instrumental médico y de laboratorio	0	0	0	0	0	0
Vehículos y equipo de transporte	0	551,252	551,252	551,252	551,252	0
Equipo de defensa y seguridad	0	0	0	0	0	0
Maquinaria, otros equipos y herramientas	0	0	0	0	0	0
Activos biológicos	0	0	0	0	0	0
Bienes inmuebles	0	0	0	0	0	0
Activos intangibles	1,350,000	(268,754)	1,081,246	1,080,550	720,125	696

[Handwritten signature]

[Handwritten signature]

COLEGIO DE BACHILLERES DEL ESTADO DE QUERÉTARO

Cuenta Pública

Ejercicio 2018

ESTADO ANALÍTICO DEL EJERCICIO DEL PRESUPUESTO DE EGRESOS

CLASIFICACIÓN POR OBJETO DEL GASTO (CAPÍTULO Y CONCEPTO)

Del 01 de enero al 31 de diciembre de 2018

(Pesos)

Concepto	Egresos					Subejercicio 6 = (3 - 4)
	Aprobado	Ampliaciones / (Reducciones)	Modificado	Devengado	Pagado	
	1	2	3 = (1 + 2)	4	5	
Inversión pública	0	0	0	0	0	0
Obra pública en bienes de dominio público	0	0	0	0	0	0
Obra pública en bienes propios	0	0	0	0	0	0
Proyectos productivos y acciones de fomento	0	0	0	0	0	0
Inversiones financieras y otras provisiones	0	0	0	0	0	0
Inversiones para el fomento de actividades productivas	0	0	0	0	0	0
Acciones y participaciones de capital	0	0	0	0	0	0
Compra de títulos y valores	0	0	0	0	0	0
Concesión de préstamos	0	0	0	0	0	0
Inversiones en fideicomisos, mandatos y otros análogos	0	0	0	0	0	0
Otras inversiones financieras	0	0	0	0	0	0
Provisiones para contingencias y otras erogaciones especiales	0	0	0	0	0	0
Participaciones y aportaciones	0	0	0	0	0	0
Participaciones	0	0	0	0	0	0
Aportaciones	0	0	0	0	0	0
Convenios	0	0	0	0	0	0
Deuda pública	0	0	0	0	0	0
Amortización de la deuda pública	0	0	0	0	0	0
Intereses de la deuda pública	0	0	0	0	0	0
Comisiones de la deuda pública	0	0	0	0	0	0
Gastos de la deuda pública	0	0	0	0	0	0
Costo por coberturas	0	0	0	0	0	0
Apoyos financieros	0	0	0	0	0	0
Adeudos de Ejercicios Fiscales Anteriores (ADEFAS)	0	0	0	0	0	0
Total del Gasto	886,552,133	89,661,162	976,213,285	907,952,222	900,422,538	68,261,063

COLEGIO DE BACHILLERES DEL ESTADO DE QUERÉTARO

Cuenta Pública

Ejercicio 2018

ESTADO ANALÍTICO DEL EJERCICIO DEL PRESUPUESTO DE EGRESOS

CLASIFICACIÓN FUNCIONAL (FINALIDAD Y FUNCIÓN)

Del 01 de enero al 31 de diciembre de 2018

(Pesos)

Concepto	Egresos					Subejercicio 6 = (3 - 4)
	Aprobado	Ampliaciones / (Reducciones)	Modificado	Devengado	Pagado	
	1	2	3 = (1 + 2)	4	5	
Gobierno	0	0	0	0	0	0
Legislación	0	0	0	0	0	0
Justicia	0	0	0	0	0	0
Coordinación de la Política de Gobierno	0	0	0	0	0	0
Relaciones Exteriores	0	0	0	0	0	0
Asuntos Financieros y Hacendarios	0	0	0	0	0	0
Seguridad Nacional	0	0	0	0	0	0
Asuntos de Orden Público y de Seguridad Interior	0	0	0	0	0	0
Otros Servicios Generales	0	0	0	0	0	0
Desarrollo Social	886,552,133	89,661,152	976,213,285	907,952,222	900,422,538	68,261,063
Protección Ambiental	0	0	0	0	0	0
Vivienda y Servicios a la Comunidad	0	0	0	0	0	0
Salud	0	0	0	0	0	0
Recreación, Cultura y Otras Manifestaciones Sociales	0	0	0	0	0	0
Educación	886,552,133	89,661,152	976,213,285	907,952,222	900,422,538	68,261,063
Protección Social	0	0	0	0	0	0
Otros Asuntos Sociales	0	0	0	0	0	0
Desarrollo Económico	0	0	0	0	0	0
Asuntos Económicos, Comerciales y Laborales en General	0	0	0	0	0	0
Agropecuaria, Silvicultura, Pesca y Caza	0	0	0	0	0	0
Combustibles y Energía	0	0	0	0	0	0
Minería, Manufacturas y Construcción	0	0	0	0	0	0
Transporte	0	0	0	0	0	0
Comunicaciones	0	0	0	0	0	0
Turismo	0	0	0	0	0	0
Ciencia, Tecnología e Innovación	0	0	0	0	0	0
Otras Industrias y Otros Asuntos Económicos	0	0	0	0	0	0
Otras no clasificadas en funciones anteriores	0	0	0	0	0	0
Transacciones de la Deuda Pública / Costo Financiero de la Deuda	0	0	0	0	0	0
Transferencias, Participaciones y Aportaciones entre Diferentes Niveles y Órdenes de Gobierno	0	0	0	0	0	0
Saneamiento del Sistema Financiero	0	0	0	0	0	0
Adeudos de Ejercicio Fiscales Anteriores	0	0	0	0	0	0
Total del Gasto	886,552,133	89,661,152	976,213,285	907,952,222	900,422,538	68,261,063

[Handwritten signatures and initials]

COLEGIO DE BACHILLERES DEL ESTADO DE QUERÉTARO

Cuenta Pública

Ejercicio 2018

ESTADO ANALÍTICO DEL EJERCICIO DEL PRESUPUESTO DE EGRESOS

CLASIFICACIÓN POR FUENTE DE FINANCIAMIENTO

Del 01 de enero al 31 de diciembre de 2018

(Pesos)

Concepto	Egresos					Subejercido
	Aprobado	Ampliaciones / (Reducciones)	Modificado	Devengado	Pagado	
	1	2	3 = (1 + 2)	4	5	
No Etiquetado	569,443,896	79,014,190	648,458,086	607,292,627	599,787,952	41,165,460
Recursos Fiscales	477,891,225	463,091	478,354,316	470,668,535	470,668,561	7,685,781
Financiamientos Internos	0	0	0	0	0	0
Financiamientos Externos	0	0	0	0	0	0
Ingresos Propios	91,552,671	19,958,548	111,511,219	78,031,541	70,526,840	33,479,678
Recursos Federales	0	58,592,551	58,592,551	58,592,551	58,592,551	0
Recursos Estatales	0	0	0	0	0	0
Otros Recursos de Libre Disposición	0	0	0	0	0	0
Etiquetado	317,108,237	10,646,962	327,755,199	300,659,595	300,634,586	27,095,604
Recursos Federales	317,108,237	10,646,962	327,755,199	300,659,595	300,634,586	27,095,604
Recursos Estatales	0	0	0	0	0	0
Otros Recursos de Transferencias Federales Etiquetadas	0	0	0	0	0	0
Total del Gasto	886,552,133	89,661,152	976,213,285	907,952,222	900,422,538	68,261,063

Handwritten signatures and a stamp are present below the table. One signature is large and stylized, another is smaller and more cursive. A stamp with the word 'Stamp' is visible, along with some illegible markings.

Cuenta Pública
INFORME DE ENDEUDAMIENTO NETO
 Del 01 de enero al 31 de diciembre de 2018
 (Pesos)

COLEGIO DE BACHILLERES DEL ESTADO DE QUERÉTARO

Identificación de Crédito o Instrumento	Contratación / Colocación	Amortización	Endeudamiento Neto
	A	B	C = A - B
	Créditos Bancarios		
Total de Créditos Bancarios	0	0	0
	Otros Instrumentos de la Deuda		
Total de Otros Instrumentos de la Deuda	0	0	0
TOTAL	0	0	0

Stampits

COLEGIO DE BACHILLERES DEL ESTADO DE QUERÉTARO

Cuenta Pública


Ejercicio 2018

INTERESES DE LA DEUDA

Del 01 de enero al 31 de diciembre de 2018

(Pesos)

Identificación de Crédito o Instrumento	Devengado	Pagado
Créditos Bancarios		
Total de Intereses de Créditos Bancarios	0	0
Otros Instrumentos de la Deuda		
Total de Intereses de Otros Instrumentos de la Deuda	0	0
TOTAL	0	0



Stampita

COLEGIO DE BACHILLERES DEL ESTADO DE QUERÉTARO

Cuenta Pública

Ejercicio 2018

GASTO POR CATEGORÍA PROGRAMÁTICA



Del 01 de enero al 31 de diciembre de 2018

(Pesos)

Concepto	Egresos					Subejercido
	Aprobado	Ampliaciones / (Reducciones)	Modificado	Devengado	Pagado	
	1	2	3 = (1 + 2)	4	5	
PROGRAMAS	886,552,133	89,661,162	976,213,285	907,952,222	900,422,538	68,261,063
Subsidios: Sector Social y Privado o Entidades Federativas y Municipios	0	0	0	0	0	0
Sujetos a Reglas de Operación	0	0	0	C	0	0
Otros Subsidios	0	0	0	C	0	0
Desempeño de las Funciones	832,370,793	76,701,719	909,072,512	840,811,449	833,281,765	68,261,063
Prestación de Servicios Públicos	832,370,793	76,701,719	909,072,512	840,811,449	833,281,765	68,261,063
Provisión de Bienes Públicos	0	0	0	C	0	0
Planeación, Seguimiento y Evaluación de Políticas Públicas	0	0	0	C	0	0
Promoción y Fomento	0	0	0	C	0	0
Regulación y Supervisión	0	0	0	C	0	0
Funciones de las Fuerzas Armadas (Únicamente Gobierno Federal)	0	0	0	C	0	0
Específicos	0	0	0	C	0	0
Proyectos de Inversión	0	0	0	C	0	0
Administrativos y de Apoyo	0	0	0	0	0	0
Apoyo al Proceso Presupuestario y para Mejorar la Eficiencia Institucional	0	0	0	C	0	0
Apoyo a la Función Pública y al Mejoramiento de la Gestión	0	0	0	C	0	0
Operaciones Ajenas	0	0	0	C	0	0
Compromisos	0	0	0	0	0	0
Obligaciones de Cumplimiento de Resolución Jurisdiccional	0	0	0	C	0	0
Desastres Naturales	0	0	0	C	0	0
Obligaciones	54,181,340	12,959,433	67,140,773	67,140,773	67,140,773	0
Pensiones y Jubilaciones	54,181,340	12,959,433	67,140,773	67,140,773	67,140,773	0
Aportaciones a la Seguridad Social	0	0	0	C	0	0
Aportaciones a Fondos de Estabilización	0	0	0	C	0	0
Aportaciones a Fondos de Inversión y Reestructura de Pensiones	0	0	0	C	0	0
Programas de Gasto Federalizado (Gobierno Federal)	0	0	0	0	0	0
Gasto Federalizado	0	0	0	C	0	0
Participaciones a Entidades Federativas y Municipios	0	0	0	0	0	0
Costo Financiero, Deuda o Apoyos a Deudores y Ahorradores de la Banca	0	0	0	0	0	0
Adeudos de Ejercicios Fiscales Anteriores	0	0	0	0	0	0
Total del Gasto	886,552,133	89,661,162	976,213,285	907,952,222	900,422,538	68,261,063

COLEGIO DE BACHILLERES DEL ESTADO DE QUERÉTARO
 Cuenta Pública
 Ejercicio 2018
PROGRAMAS Y PROYECTOS DE INVERSIÓN
 Del 1 de enero al 31 de diciembre de 2018
 (Pesos)

Concepto	Egresos					Subejercicio
	Aprobado	Ampliaciones/	Modificado	Devengado	Pagado	
	1	2	3 = (1 + 2)	4	5	
NO APLICA.			-			-
			-			-
			-			-
			-			-
			-			-
			-			-
			-			-
			-			-
			-			-
			-			-
			-			-
			-			-
			-			-
			-			-
			-			-
			-			-
			-			-
			-			-
			-			-
			-			-
			-			-
			-			-
			-			-
			-			-
			-			-
			-			-
			-			-
			-			-
			-			-
			-			-
			-			-
			-			-
			-			-
			-			-
			-			-
Total del Gasto			-			-

COLEGIO DE BACHILLERES DEL ESTADO DE QUERÉTARO
Cuenta Pública
Ejercicio 2018
INDICADORES DE RESULTADOS
Del 1 de enero al 31 de diciembre de 2018
(PESOS)

Reporte de avance de Indicadores 2018 (4o Trim)

**Dependencia / Entidad /
 Órgano desconcentrado /
 DENOMINACIÓN DEL**

Programa de educación media superior de bachillerato general -COBAQ-

NIVEL	RESUMEN NARRATIVO	NOMBRE D EL INDICAD	AGRUPACIÓN DIMENSIÓN SENTIDO EXPRESIÓN	MÉTODO DE CÁLCULO	UNIDAD DE MEDIDA	FRECUENCIA MEDICIÓN	LÍNEA BASE	META PROGRAM ADA	1er TRIM	2do TRIM	3er TRIM	META ALCANZADA	UMBRAL
PROPÓSITO	Los alumnos del COBAQ concluyen su bachillerato con las competencias necesarias para la vida.	Índice de Eficiencia Terminal	Último reportado Eficacia Ascendente Porcentaje	(Total de estudiantes egresados en el Ciclo N / Total de estudiantes de nuevo ingreso en el ciclo N-2) *100	Alumnos	Anual		62.20	0.00		63.76	63.76	Verde

JUSTIFICACIÓN TRIMESTRAL

- 1ro. Dada la naturaleza del Indicador se reportará avance al cuarto trimestre.
- 2ro.
- 3er.
- 4to. Se alcanzó la meta programada con un total de 8,941 egresados.

COMPONENTE	1	Servicio de bachillerato general en el marco de la Reforma Integral del Bachillerato (RIEMS) y Reforma Educativa.	Porcentaje de Retención Generacional	Último reportado Eficacia Ascendente Porcentaje	100 * (Total de alumnos inscritos al sexto semestre en el Ciclo N / Total de alumnos inscritos en primer semestre del Ciclo N - 2)	Alumnos	Trimestral	66.00	66.08	66.08	66.08	66.08	66.08	Verde
------------	---	---	--------------------------------------	---	---	---------	------------	-------	-------	-------	-------	-------	-------	-------

JUSTIFICACIÓN TRIMESTRAL

- 1ro. Con el porcentaje logrado de Retención Generacional, se espera impactar en el Incremento en la eficiencia terminal con los diferentes programas de apoyo al estudiante, entre ellos Integra - T y Tutorías.
- 2ro. La retención se reportó en el primer trimestre, manteniéndose al segundo trimestre con el mismo número de alumnos inscritos en sexto semestre alcanzando una Retención Generacional de 66,08%.
- 3er. El Indicador se mantuvo constante, dado que los Inscritos en sexto semestre ya egresaron.
- 4to. El porcentaje de Retención Generacional logrado en el año fue de 6.08%.

ACTIVIDAD	11	Contribución a la permanencia del alumnado con el otorgamiento de becas federates, estatales y municipales que lo benefician.	Porcentaje de estudiantes con beca del COBAQ	Promedio Eficacia Ascendente Porcentaje	100 * (Total de estudiantes con beca en el semestre n / Matrícula total del semestre n)	Alumnos	Trimestral	40.00	45.10	45.10	39.43	42.10	42.92	Verde
-----------	----	---	--	---	--	---------	------------	-------	-------	-------	-------	-------	-------	-------

1/10/2018




JUSTIFICACIÓN TRIMESTRAL

- 1ro. EL DATO REPORTADO REFIERE AL TOTAL DE ESTUDIANTES CON BECA, NO SE DESGLOSA POR SEXO.
Se cumplió la meta estimada para el semestre 2018A, son las becas que otorgan los diferentes ordenes de gobierno: Federal (PROSPERA, PROBEMS y Contra Abandono Escolar); Estatal (PROMASOL) y Municipal (Mpio. de Qro.).
El total de estudiantes beneficiados con una beca para el Semestre 2018A fueron 14,523 del total de la matrícula del COBAQ.
- 2ro. El total de estudiantes becados al segundo trimestre corresponde al mismo reportado en el primer trimestre.
El dato reportado refiere al total de estudiantes (hombres y mujeres) con beca. No se desglosa por sexo.
Es un indicador con corte de información semestral.
- 3er. Al tercer trimestre se presenta un dato preliminar, puesto que aún no se cuenta con listados de los programas federales (PROBEMS y Abandono Escolar). Una vez que se tengan los listados completos, se informará el desglose de becados por genero al 4° trimestre
- 4to. Fueron un total de 14,429 estudiantes becados, lo que representa un 42% de becas logradas para el semestre 2018-B de los diferentes programas Federales (PROBEMS y Abandono Escolar), Estatal (PROMASOL) y Becas del Municipio de Querétaro.
En promedio en el año se benefició a un 42.9% de los estudiantes del COBAQ.

12	Regularización del alumnado	Porcentaje de estudiantes regulares del COBAQ	Ultimo reportado Eficacia Ascendente Porcentaje	100 * (Número de estudiantes regulares al concluir el Semestre A del año en curso / Número de estudiantes inscritos en el Semestre B del año anterior)	Alumnos	Trimestral	73.60	0.00	0.00	0.00	87.93	87.93	Amarillo
----	-----------------------------	---	---	---	---------	------------	-------	------	------	------	-------	-------	----------

JUSTIFICACIÓN TRIMESTRAL



- 1ro. Indicador con avance a reportarse en el tercer trimestre.
- 2ro. Indicador a reportarse en próximos trimestres.
- 3er. Indicador a reportarse en el cuarto trimestre.
- 4to. En el año se regularizaron a un total de 30,336 estudiantes, con lo que se rebasa la meta programada en 14.3 puntos porcentuales.

13	Implementación de programas de apoyo para favorecer la retención (Yo no abandono, Construye T, Tutorías Académicas)	Porcentaje de planteles beneficiados con al menos dos programas para favorecer la retención	Promedio Eficacia Ascendente Porcentaje	100 * (No. de planteles beneficiados con al menos dos programas para favorecer la retención del alumnado / Total de planteles)	Planteles	Trimestral	71.00	93.10	93.10	93.10	93.10	93.10	Amarillo
----	---	---	---	---	-----------	------------	-------	-------	-------	-------	-------	-------	----------

JUSTIFICACIÓN TRIMESTRAL

- 1ro. Los programas de apoyo al estudiante se implementan a inicio del año, buscando reducir el abandono escolar.
Del mes de febrero a la fecha del reporte se incorporaron más planteles con programas de apoyo, logrando un cumplimiento por encima de la meta inicial.
- 2ro. Para el segundo trimestre el número de planteles atendidos por programas para favorecer la retención fue de 54 planteles.
- 3er. Durante el tercer trimestre el número de planteles atendidos por estos programas, fue de 54 planteles.
- 4to. Para el año los planteles beneficiados con al menos dos programas para favorecer la retención fue de 54, con lo que se rebaso la meta.

14	Incorporación de planteles al Padrón de Buena Calidad del Sistema Nacional de Educación Media.	Porcentaje de planteles promovidos en el Padrón de Buena Calidad del Sistema Nacional de	Ultimo reportado Eficacia Ascendente Porcentaje	100 * (Número de planteles promovidos en el año t / Número de planteles evaluados en el año t)	Planteles	Trimestral	55.00	0.00	36.36	0.00	84.00	84.00	Amarillo
----	--	--	---	---	-----------	------------	-------	------	-------	------	-------	-------	----------

1, Anaya



JUSTIFICACIÓN TRIMESTRAL

- 1ro. Indicador con avance a reportarse en el cuarto trimestre.
- 2ro. Los planteles realizaron el proceso de captura de la información en la plataforma de COPEEMS entre el 30 de abril al 20 de junio, los cuatro expedientes se liberaron a la Dirección Académica del COBAQ, los cuales están en proceso de revisión y evaluación.
- 3er. Durante este trimestre se recibieron informes y dictámenes de evaluación, oficio de emisión de los informes y dictámenes de evaluación y reconocimientos del nivel obtenido de 2 planteles: Plantel 12 "Tequisquiapan" y Plantel 18 "Valle Dorado".
- 4to. En el año fueron evaluados un total de 25 planteles, de los cuales 4 fueron promovidos al nivel II y 17 planteles al Nivel IV.

15	Formación Docente	Porcentaje de docentes del COBAQ frente a grupo capacitados.	Ultimo reportado Eficacia Ascendente Porcentaje	100 * (Total de docentes frente a grupo capacitados / Total de docentes frente a grupo)	Capacitados	Trimestral	55.00	41.36	44.85	76.79	55.24	55.24	Verde
----	-------------------	--	---	--	-------------	------------	-------	-------	-------	-------	-------	-------	-------

JUSTIFICACIÓN TRIMESTRAL

- 1ro. Se tuvo una excelente respuesta en la primera convocatoria, lo que permitió un avance significativo en la meta.
- 2ro. Durante los meses de mayo y junio se capacitó a 40 docentes para su evaluación y seguimiento en el Servicio Profesional Docente. En total al segundo trimestre se han capacitado a 514 docentes.
- 3er. En este trimestre, durante la semana del 23 al 27 de julio, se implementó el Programa de Formación y Actualización Docente 2018, alcanzando un total de 880 docentes frente a grupo capacitados.
- 4to. Para el año se capacitaron un total de 633 docentes frente a grupo, con lo que se cumple con la meta programada.

16	Consolidación de la infraestructura de los planteles.	Porcentaje de planteles beneficiados con acciones para la consolidación de la infraestructura.	Ultimo reportado Eficacia Ascendente Porcentaje	100 * (Total de planteles beneficiados con acciones para la consolidación de la infraestructura / Total de planteles y extensiones COBAQ)	Plantales	Trimestral	19.60	19.67	21.31	22.95	22.95	22.95	Amarillo
----	---	--	---	---	-----------	------------	-------	-------	-------	-------	-------	-------	----------

JUSTIFICACIÓN TRIMESTRAL

- 1ro. Durante el trimestre se recibieron por parte del IIFEQ el aviso de fallo de obra para 12 planteles: EMSAD 6 El Coyote, EMSAD 24 Casa Blanca, EMSAD 25 El Rincón, Pl. 24 Villa Progreso, Plantel No. 9 Santa Rosa Jáuregui Extensión Jofrito, EMSAD 34 Escolásticas, Plantel 30 La Valla, Plantel 17 Constitución de 1917, Plantel 12 Tequisquiapan Ext. San Nicolás, Plantel 31 La Griega, Plantel 16 El Colorado y EMSAD 33 Buenavista. Dichos planteles se beneficiaran con Infraestructura en beneficio de los estudiantes.
- 2ro. Durante el segundo trimestre se recibió por parte de IIFEQ el aviso de fallo de obra para el plantel No. 26 Agua Zarca. Para el segundo trimestre son 13 planteles los beneficiados con obra.
- 3er. Durante el tercer trimestre se recibió por parte del IIFEQ el aviso de fallo de obra de un laboratorio multidisciplinario para el plantel No. 28 San Ildefonso, ubicado en la comunidad de San Ildefonso Municipio de Amealco. Para el tercer trimestre son 14 planteles los beneficiados con obra.
- 4to. Para el año fueron un total de 14 planteles los beneficiados con obra, contribuyendo así a la consolidación de su infraestructura.

08/02/2019

Lic. Arturo Molina Zamora
Director General

Handwritten signatures and initials, including the name 'Arturo Molina Zamora' and other illegible signatures.

COLEGIO DE BACHILLERES DEL ESTADO DE QUERÉTARO
Cuenta Pública
Ejercicio 2018
INDICADORES DE POSTURA FISCAL
Del 01 de enero al 31 de diciembre de 2018
(Pesos)

Concepto	Estimado	Devengado	Pagado ³
I. Ingresos Presupuestarios (I = 1 + 2)	886,552,133		913,381,047
1. Ingresos del Gobierno de la Entidad Federativa ¹	794,999,462		808,557,925
2. Ingresos del Sector Paraestatal ¹	91,552,671	104,823,122	104,823,122
II. Egresos Presupuestarios (II = 3 + 4)	886,552,133	907,952,222	900,422,538
3. Egresos del Gobierno de la Entidad Federativa ²	886,552,133	907,952,222	900,422,538
4. Egresos del Sector Paraestatal ²	0	0	0
III. Balance Presupuestario (Superávit o Déficit) (III = I - II)	0	(803,129,100)	12,958,509
Concepto	Estimado	Devengado	Pagado ³
III. Balance Presupuestario (Superávit o Déficit)	0	(803,129,100)	12,958,509
V. Balance Primario (Superávit o Déficit) (V = III - IV)	0	(803,129,100)	12,958,509
Concepto	Estimado	Devengado	Pagado ³
A. Financiamiento	0	0	0

1. Los Ingresos que se presentan son los ingresos presupuestarios totales sin incluir los ingresos por financiamientos. Los Ingresos del Gobierno de la Entidad Federativa corresponden a los del Poder Ejecutivo, Legislativo Judicial y Autónomos.
2. Los egresos que se presentan son los egresos presupuestarios totales sin incluir los egresos por amortización. Los egresos del Gobierno de la Entidad Federativa corresponden a los del Poder Ejecutivo, Legislativo, Judicial y Órganos Autónomos.
3. Para Ingresos se reportan los ingresos recaudados; para egresos se reportan los egresos pagados.

Stampith




COLEGIO DE BACHILLERES DEL ESTADO DE QUERÉTARO
Cuenta Pública
Ejercicio 2018
RELACIÓN DE BIENES MUEBLES
Del 1 de enero al 31 de diciembre de 2018
(Pesos)

Con el propósito de dar cumplimiento al artículo 23 de la Ley General de Contabilidad Gubernamental (LGCG), en seguida, se presenta la relación de bienes muebles al 31 de diciembre del 2018 que componen el patrimonio del presente organismo:

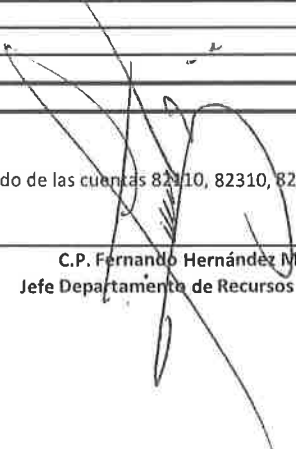
Código	Descripción de Bien Mueble	Valor en libros
09007004	IMPRESORA	1,794.00
07007002	IMPRESORA	1,794.00
09323016	STOCK DE EQUIPO DE COMPUTO	14,448.69
00208002	BIPERS	2,224.00
01036001	REFRIGERADOR / FRIGOBAR	1,623.41
07109001	ENGARGOLADORA Y PERFORADORA	6,219.00
00109001	ENGARGOLADORA Y PERFORADORA	3,543.63
10160001	PLACA DE MARMOL C/SOPORTE	8,700.00
01132001	CAJA FUERTE	1,569.00
03132001	CAJA FUERTE	1,569.00
07132001	CAJA FUERTE	1,569.00
08132001	CAJA FUERTE	1,569.00
09132001	CAJA FUERTE	1,569.00
11132001	CAJA FUERTE	1,568.52
00029001	RELOJ CHECADOR	3,725.00
00152001	ENCUADERNADORA/INDUSTRIAL/IMPRESA/	1,898.99
03043004	BOCINA PARA SONIDO (TIPO BAFLES)	6,467.00
03046002	AMPLIFICADOR DE SONIDO	6,467.00
03157001	MEZCLADORA/APARATO DE SONIDO/	6,467.00
03158001	ECUALIZADOR / APARATO DE SONIDO	6,467.00
01323034	STOCK DE COMPUTO	14,444.23
01323035	STOCK DE COMPUTO	14,444.23
07009009	COMPUTADORA	14,944.00
07009010	COMPUTADORA	14,944.00
07323014	STOCK EQUIPO DE COMPUTO	14,944.00
07323017	STOCK EQUIPO DE COMPUTO	14,944.00
08007012	IMPRESORA	6,641.00
00194001	HORNO	1,924.00
08176006	MICROSCOPIO	5,351.00
12176002	MICROSCOPIO	5,351.12
00136005	LOCKER DE FORMAICA DE 2 PUERTAS	1,150.00
00136009	LOCKER DE FORMAICA DE 2 PUERTAS	1,150.00
02100001	TELESCOPIO	1,219.00
07100001	TELESCOPIO	1,219.00
08059002	ESCRITORIO SEMI o EJECUTIVO DE FORMAICA	1,368.00

S. Amparo

05170015	LAPTOP	12,793.34
54170010	LAPTOP	12,793.34
00270018	VIDEOPROYECTOR	16,159.66
00270019	VIDEOPROYECTOR	16,159.66
00270020	VIDEOPROYECTOR	16,159.66
00270021	VIDEOPROYECTOR	16,159.66
00270022	VIDEOPROYECTOR	16,159.66
00270023	VIDEOPROYECTOR	16,159.66
00477001	(INTERFACE) HERRAMIENTA DE COLABORACION E INTERACCION	25,090.35
00477002	(INTERFACE) HERRAMIENTA DE COLABORACION E INTERACCION	25,090.35
00477003	(INTERFACE) HERRAMIENTA DE COLABORACION E INTERACCION	25,090.35
00477004	(INTERFACE) HERRAMIENTA DE COLABORACION E INTERACCION	25,090.35
00477005	(INTERFACE) HERRAMIENTA DE COLABORACION E INTERACCION	25,090.35
07009187	COMPUTADORA	16,655.74
07009188	COMPUTADORA	16,655.74
11009189	COMPUTADORA	16,655.74
12009156	COMPUTADORA	16,655.74
13009196	COMPUTADORA	16,655.74
18009112	COMPUTADORA	16,655.74
18009113	COMPUTADORA	16,655.74
09009131	COMPUTADORA	16,655.74
06009170	COMPUTADORA	16,655.74
21009076	COMPUTADORA	16,655.74
23009075	COMPUTADORA	16,655.74
24009001	COMPUTADORA	16,655.74
32009024	COMPUTADORA	16,655.74
32009025	COMPUTADORA	16,655.74
34009001	COMPUTADORA	16,655.74
35009001	COMPUTADORA	16,655.74
35009002	COMPUTADORA	16,655.74
00009421	COMPUTADORA	16,655.74
GRAN TOTAL		155,483,949.15

² Los montos reflejados en las columnas Aprobado (1), Ampliaciones (2), Devengado (4), Pagado (5), corresponden a los saldos finales del periodo de las cuentas 82310, 82310, 82510 y 82710 conforme


 Iris Yunuen Alfara Zapor
 Directora Administrativa


 C.P. Fernando Hernández Martínez
 Jefe Departamento de Recursos Financieros

COLEGIO DE BACHILLERES DEL ESTADO DE QUERÉTARO
 Cuenta Pública
 Ejercicio 2018
 RELACIÓN DE BIENES INMUEBLES
 Del 1 de enero al 31 de diciembre de 2018
 (Pesos)

Con el propósito de dar cumplimiento al artículo 23 de la Ley General de Contabilidad Gubernamental (LGCG), en seguida, se presenta la relación de bienes inmuebles al 31 de diciembre del 2018 que componen el patrimonio del presente organismo:


Código	Descripción de Bien inmueble	Valor en libros
PLANTEL 1 "SATELITE"	EDIFICIO Y TERRENO	5,810,442.99
PLANTEL 2 "AMEALCO"	EDIFICIO Y TERRENO	52,835,966.20
PLANTEL 3 "CORREGIDORA"	EDIFICIO Y TERRENO	33,051,418.69
PLANTEL 4 "JALPAN"	EDIFICIO Y TERRENO	19,531,738.76
PLANTEL 5 "CADEREYTA"	EDIFICIO Y TERRENO	39,305,198.52
PLANTEL 6 "TOLIMAN"	EDIFICIO Y TERRENO	22,970,806.32
PLANTEL 7 "EL MARQUES"	EDIFICIO Y TERRENO	22,966,730.94
PLANTEL 8 "AZTECA"	EDIFICIO Y TERRENO	22,071,625.33
PLANTEL 9 "STA. ROSA JAUREGUI"	EDIFICIO Y TERRENO	10,638,755.38
PLANTEL 9 "STA. ROSA EXTENSION JOFRITO"	EDIFICIO	3,556,041.36
PLANTEL 10 "SAN JUAN DEL RIO"	EDIFICIO Y TERRENO	39,866,271.36
PLANTEL 11 "EZEQUIEL MONTES"	EDIFICIO Y TERRENO	22,551,574.50
PLANTEL 12 "TEQUISQUIAPAN"	EDIFICIO Y TERRENO	9,393,296.65
PLANTEL 12 EXT. SAN NICOLAS	EDIFICIO	7,839,475.89
PLANTEL 13 "EPIGMEÑO GLZ"	EDIFICIO Y TERRENO	12,108,206.23
PLANTEL 14 "SAN JOAQUIN"	EDIFICIO Y TERRENO	17,844,230.03
PLANTEL 15 "CHICHIMEQUILLAS"	EDIFICIO	5,403,704.77
PLANTEL 16 "EL COLORADO"	EDIFICIO Y TERRENO	16,748,372.36
PLANTEL 17 "CONSTITUCION 1917"	EDIFICIO	20,513,938.15
PLANTEL 18 "VALLE DORADO"	EDIFICIO	15,233,634.20
PLANTEL 19 "BRAVO"	EDIFICIO	7,408,268.77
PLANTEL 20 "SANTIAGO MEXQUITITLAN"	EDIFICIO Y TERRENO	9,986,779.40
PLANTEL 21 "ARCILA"	EDIFICIO	9,183,893.58
PLANTEL 22 "REAL DE SAN MIGUEL"	EDIFICIO Y TERRENO	45,992,692.28
PLANTEL 23 "AHUACATLAN DE GPE."	EDIFICIO Y TERRENO	10,255,403.40
PLANTEL 24 "VILLA PROGRESO"	EDIFICIO Y TERRENO	9,109,564.23
PLANTEL 25 "LA LAGUNITA"	EDIFICIO Y TERRENO	12,201,675.37
PLANTEL 26 "AGUA ZARCA"	EDIFICIO Y TERRENO	6,010,647.20
PLANTEL 27 "PURISIMA DE ARISTA"	EDIFICIO	4,797,260.06
PLANTEL 28 "SAN ILDEFONSO"	EDIFICIO	5,554,769.98
PLANTEL 29 "BERNAL"	EDIFICIO Y TERRENO	10,296,754.46
PLANTEL 30 "LA VALLA"	EDIFICIO	3,154,813.47
PLANTEL 31 "LA GRIEGA"	EDIFICIO	7,132,738.74
PLANTEL 32 "SAN ANTONIO DE LA CAL"	EDIFICIO Y TERRENO	11,311,282.45
PLANTEL 34 "ARROYO SECO"	EDIFICIO	3,754,041.76
PLANTEL 35 "VIZARRON"	EDIFICIO Y TERRENO	7,553,548.62
EMSAD 3 "CONCA"	EDIFICIO	2,472,161.62
EMSAD 6 "EL COYOTE"	EDIFICIO	4,909,841.88
EMSAD 7 "HIGUERILLAS"	EDIFICIO	2,273,856.79
EMSAD 8 "SANTA AGUEDA"	EDIFICIO Y TERRENO	8,401,617.53
EMSAD 11 "PEÑA COLORADA"	EDIFICIO	3,952,329.74

S. Amparo

EMSAD 12 "CAMARGO"	EDIFICIO	3,310,071.84
EMSAD 13 "SAN PEDRO ESCANELA"	EDIFICIO Y TERRENO	8,223,201.54
EMSAD 14 "TRES LAGUNAS"	EDIFICIO Y TERRENO	5,708,925.12
EMSAD 19 "SAN MIGUEL PALMAS"	EDIFICIO Y TERRENO	7,452,009.93
EMSAD 20 "LANDA DE MATAMOROS"	EDIFICIO	3,251,682.04
EMSAD 22 "PEÑA BLANCA"	EDIFICIO	3,749,358.63
EMSAD 23 "SOMBRERETE"	EDIFICIO	2,246,263.90
EMSAD 24 "CASA BLANCA"	EDIFICIO Y TERRENO	8,505,391.96
EMSAD 25 "EL RINCON"	EDIFICIO	3,260,390.54
EMSAD 26 "TANCOYOL"	EDIFICIO	3,235,826.95
EMSAD 27 "AGUA FRIA"	EDIFICIO Y TERRENO	7,064,422.82
EMSAD 28 "BELLAVISTA DEL RIO"	EDIFICIO	2,460,241.86
EMSAD 30 "SAN MIGUEL TLAXCALTEPEC"	EDIFICIO	18,541,823.39
EMSAD 31 "VALLE VERDE"	EDIFICIO	894,471.06
EMSAD 32 "SANTA MARIA DEL ALAMOS"	EDIFICIO	487,000.00
EMSAD 33 "BUENAVISTA"	EDIFICIO	4,067,454.74
EMSAD 34 "ESCOLASTICAS"	EDIFICIO	3,079,045.53
GRAN TOTAL		677,229,346.28

² Los montos reflejados en las columnas Aprobado (1), Ampliaciones (2), Devengado (4), Pagado (5), corresponden a los saldos finales del periodo de las cuentas 82110, 82310, 82510 y 82710 conforme


 Iris Yunuen Alafita Zapor
 Directora Administrativa


 C.P. Fernando Hernández Martínez
 Jefe Departamento de Recursos Financieros

COLEGIO DE BACHILLERES DEL ESTADO DE QUERÉTARO

Cuenta Pública

Ejercicio 2018


RELACIÓN DE LAS CUENTAS BANCARIAS PRODUCTIVAS ESPECÍFICAS, EN LAS CUALES SE DEPOSITARON LOS RECURSOS FEDERALES TRANSFERIDOS

Del 1 de enero al 31 de diciembre de 2018

(Pesos)

Con el propósito de dar cumplimiento al artículo 69 de la Ley General de Contabilidad Gubernamental (LGCG), en seguida, se presenta la relación de las cuentas bancarias productivas específicas, en las cuales se depositaron los recursos federales transferidos al 31 de diciembre del 2018, del presente organismo:

Fondo, Programa o Convenio	Datos de la Cuenta	
	Institución Bancaria	Número de Cuenta
Fondo Federal 2018 para Organismos Descentralizados Estatales U006	BBVA Bancomer, S.A.	0111315706
Ramo 23, Provisiones Salariales y Económicas	BBVA Bancomer, S.A.	0112146347
Recursos Federales del Programa PAAGES 2018	BBVA Bancomer, S.A.	0112053764
Ramo 23, Provisiones Salariales y Económicas, fuente financiamiento 57P	BBVA Bancomer, S.A.	0112391562



lit. Iris Yunuen Anagita Zapor
Directora Administrativa



C.P. Fernando Hernández Martínez
Jefe del Departamento de Recursos Financieros

COLEGIO DE BACHILLERES DEL ESTADO DE QUERÉTARO

Cuenta Pública


Ejercicio 2018

ESQUEMAS BURSÁTILES


Del 01 de enero al 31 de diciembre de 2018

(Pesos)

NO APLICA PARA EL COLEGIO DE BACHILLERES DEL ESTADO DE QUERÉTARO


L.C.P. y A.P. Iris Yumben Alafita Zapor

Directora Administrativa


Lic. Arturo Molina Zamora

Director General

Bajo protesta de decir verdad declaramos que los Estados Financieros y sus Notas son razonablemente correctos y responsabilidad del emisor

COLEGIO DE BACHILLERES DEL ESTADO DE QUERÉTARO

Cuenta Pública


Ejercicio 2018

COBERTURAS FINANCIERAS

Del 01 de enero al 31 de diciembre de 2018


(Pesos)

NO APLICA PARA EL COLEGIO DE BACHILLERES DEL ESTADO DE QUERÉTARO



L.C.P. y A.P. Iris Yunuen Alafita Zapor

Directora Administrativa



Lic. Arturo Molina Zamora

Director General

Bajo protesta de decir verdad declaramos que los Estados Financieros y sus Notas son razonablemente correctos y responsabilidad del emisor

COLEGIO DE BACHILLERES DEL ESTADO DE QUERÉTARO

Cuenta Pública

Ejercicio 2018

ESTADO DE SITUACIÓN FINANCIERA DETALLADO - LDF

Al 31 de diciembre de 2017 y al 31 de diciembre de 2018

(Pesos)

Concepto (c)	31 de diciembre de 2018 (d)	31 de diciembre de 2017 (e)	Concepto (c)	31 de diciembre de 2018 (d)	31 de diciembre de 2017 (e)
ACTIVO			PASIVO		
Activo Circulante			Pasivo Circulante		
a. Efectivo y Equivalentes (a=a1+a2+a3+a4+a5+a6+a7)	59,012,861	28,281,762	a. Cuentas por Pagar a Corto Plazo	14,525,544	27,839,430
a1) Efectivo	156,000	160,000	(a=a1+a2+a3+a4+a5+a6+a7+a8+a9)		
a2) Bancos/Tesorería	58,856,861	28,121,762	a1) Servicios Personales por Pagar a Corto Plazo	5,457,690	14,180,916
a3) Bancos/Dependencias y Otros	0	0	a2) Proveedores por Pagar a Corto Plazo	7,384,206	11,301,980
a4) Inversiones Temporales (Hasta 3 Meses)	0	0	a3) Contratistas por Obras Públicas por Pagar a Corto Plazo	0	0
a5) Fondos con Afectación Específica	0	0	a4) Participaciones y Aportaciones por Pagar a Corto Plazo	0	0
a6) Depósitos de Fondos de Terceros en Garantía y/o Administración	0	0	a5) Transferencias Otorgadas por Pagar a Corto Plazo	0	0
a7) Otros Efectivos y Equivalentes	0	0	a6) Intereses, Comisiones y Otros Gastos de la Deuda Pública por Pagar a Corto Plazo	0	0
b. Derechos a Recibir Efectivo o Equivalentes (b=b1+b2+b3+b4+b5+b6+b7)	7,984,802	46,959,778	a7) Retenciones y Contribuciones por Pagar a Corto Plazo	1,683,647	2,356,534
b1) Inversiones Financieras de Corto Plazo	0	0	a8) Devoluciones de la Ley de Ingresos por Pagar a Corto Plazo	0	0
b2) Cuentas por Cobrar a Corto Plazo	0	0	a9) Otras Cuentas por Pagar a Corto Plazo	0	0
b3) Deudores Diversos por Cobrar a Corto Plazo	0	0	b. Documentos por Pagar a Corto Plazo (b=b1+b2+b3)	0	0
b4) Ingresos por Recuperar a Corto Plazo	0	0	b1) Documentos Comerciales por Pagar a Corto Plazo	0	0
b5) Deudores por Anticipos de la Tesorería a Corto Plazo	0	0	b2) Documentos con Contratistas por Obras Públicas por Pagar a Corto Plazo	0	0
b6) Préstamos Otorgados a Corto Plazo	0	0	b3) Otros Documentos por Pagar a Corto Plazo	0	0
b7) Otros Derechos a Recibir Efectivo o Equivalentes a Corto Plazo	7,984,802	46,959,778	c. Porción a Corto Plazo de la Deuda Pública a Largo Plazo (c=c1+c2)	0	0
c. Derechos a Recibir Bienes o Servicios (c=c1+c2+c3+c4+c5)	0	0	c1) Porción a Corto Plazo de la Deuda Pública	0	0
c1) Anticipo a Proveedores por Adquisición de Bienes y Prestación de Servicios a Corto Plazo	0	0	c2) Porción a Corto Plazo de Arrendamiento Financiero	0	0
c2) Anticipo a Proveedores por Adquisición de Bienes Inmuebles y Muebles a Corto Plazo	0	0	d. Títulos y Valores a Corto Plazo	0	0
c3) Anticipo a Proveedores por Adquisición de Bienes Intangibles a Corto Plazo	0	0	e. Pasivos Diferidos a Corto Plazo (e=e1+e2+e3)	0	0
c4) Anticipo a Contratistas por Obras Públicas a Corto Plazo	0	0	e1) Ingresos Cobrados por Adelantado a Corto Plazo	0	0
c5) Otros Derechos a Recibir Bienes o Servicios a Corto Plazo	0	0	e2) Intereses Cobrados por Adelantado a Corto Plazo	0	0
d. Inventarios (d=d1+d2+d3+d4+d5)	0	0	e3) Otros Pasivos Diferidos a Corto Plazo	0	0
d1) Inventario de Mercancías para Venta	0	0	f. Fondos y Bienes de Terceros en Garantía y/o Administración a Corto Plazo (f=f1+f2+f3+f4+f5+f6)	660,090	611,726
d2) Inventario de Mercancías Terminadas	0	0	f1) Fondos en Garantía a Corto Plazo	650,090	611,726
d3) Inventario de Mercancías en Proceso de Elaboración	0	0	f2) Fondos en Administración a Corto Plazo	0	0
d4) Inventario de Materias Primas, Materiales y Suministros para Producción	0	0	f3) Fondos Contingentes a Corto Plazo	0	0
d5) Bienes en Tránsito	0	0	f4) Fondos de Fideicomisos, Mandatos y Contratos Análogos a Corto Plazo	0	0
e. Almacenes	3,911,808	3,414,336	f5) Otros Fondos de Terceros en Garantía y/o Administración a Corto Plazo	0	0
f. Estimación por Pérdida o Deterioro de Activos Circulantes (f=f1+f2)	0	0	f6) Valores y Bienes en Garantía a Corto Plazo	0	0
f1) Estimaciones para Cuentas Incobrables por Derechos a Recibir Efectivo o Equivalentes	0	0	g. Provisiones a Corto Plazo (g=g1+g2+g3)	15,459,593	11,572,872
f2) Estimación por Deterioro de Inventarios	0	0	g1) Provisión para Demandas y Juicios a Corto Plazo	0	0
g. Otros Activos Circulantes (g=g1+g2+g3+g4)	0	0	g2) Provisión para Contingencias a Corto Plazo	0	0
g1) Valores en Garantía	0	0	g3) Otras Provisiones a Corto Plazo	15,459,593	11,572,872
g2) Bienes en Garantía (Excluye Depósitos de Fondos)	0	0	h. Otros Pasivos a Corto Plazo (h=h1+h2+h3)	27,115,727	259,909
g3) Bienes Derivados de Embargos, Decomisos, Aseguramientos y Dación en Pago	0	0	h1) Ingresos por Clasificar	0	0
g4) Adquisición con Fondos de Terceros	0	0	h2) Recaudación por Participar	0	0
I.A Total de Activos Circulantes (I.A = a + b + c + d + e + f + g)	70,909,471	78,655,875	h3) Otros Pasivos Circulantes	27,115,727	259,909
			II.A Total de Pasivos Circulantes (II.A = a + b + c + d + e + f + g + h)	57,750,953	40,283,936

L.C.P. y A.P. Iris Yunuen Alafita Zapor
Directora Administrativa

Lic. Arturo Molina Zamora
Director General

Bajo protesta de decir verdad declaramos que los Estados Financieros y sus Notas son razonablemente correctos y responsabilidad del emisor

COLEGIO DE BACHILLERES DEL ESTADO DE QUERÉTARO

Cuenta Pública

Ejercicio 2018

ESTADO DE SITUACIÓN FINANCIERA DETALLADO - LDF

Al 31 de diciembre de 2017 y al 31 de diciembre de 2018

(Pesos)

Concepto (c)	31 de diciembre de 2018 (d)	31 de diciembre de 2017 (e)	Concepto (c)	31 de diciembre de 2018 (d)	31 de diciembre de 2017 (e)
Activo No Circulante			Pasivo No Circulante		
a. Inversiones Financieras a Largo Plazo	0	0	a. Cuentas por Pagar a Largo Plazo	0	0
b. Derechos a Recibir Efectivo o Equivalentes a Largo Plazo	0	0	b. Documentos por Pagar a Largo Plazo	0	0
c. Bienes Inmuebles, Infraestructura y Construcciones en Proceso	677,229,346	612,076,577	c. Deuda Pública a Largo Plazo	0	0
d. Bienes Muebles	155,483,949	150,433,238	d. Pasivos Diferidos a Largo Plazo	0	0
e. Activos Intangibles	4,275,190	3,887,805	e. Fondos y Bienes de Terceros en Garantía y/o en Administración a Largo Plazo	0	0
f. Depreciación, Deterioro y Amortización Acumulada de Bienes	(74,449,595)	(61,588,743)	f. Provisiones a Largo Plazo	0	0
g. Activos Diferidos	89,780	89,780	II.B Total de Pasivos No Circulantes (II.B = a + b + c + d + e + f)	0	0
h. Estimación por Pérdida o Deterioro de Activos no Circulantes	0	0	II Total del PASIVO (II = II.A + II.B)	67,750,963	40,283,936
i. Otros Activos no Circulantes	0	0	HACIENDA PÚBLICA/PATRIMONIO		
I.B Total de Activos No Circulantes (I.B = a + b + c + d + e + f + g + h + i)	762,628,669	704,900,657	III.A Hacienda Pública/Patrimonio Contribuido (III.A = a + b + c)	636,469,438	495,330,192
I Total del ACTIVO (I = I.A + I.B)	833,538,140	783,556,532	a. Aportaciones	123,238,881	123,238,881
			b. Donaciones de Capital	412,220,557	372,091,311
			c. Actualización de la Hacienda Pública/Patrimonio	0	0
			III.B Hacienda Pública/Patrimonio Generado (III.B = a + b + c + d + e)	240,327,749	247,842,404
			a. Resultados del Ejercicio (Ahorro/ Desahorro)	2,460,230	45,186,879
			b. Resultados de Ejercicios Anteriores	24,569,561	18,075,594
			c. Revalúos	213,307,958	184,679,931
			d. Reservas	0	0
			e. Rectificaciones de Resultados de Ejercicios Anteriores	0	0
			III.C Exceso o Insuficiencia en la Actualización de la Hacienda Pública/Patrimonio (III.C = a + b)	0	0
			a. Resultado por Posición Monetaria	0	0
			b. Resultado por Tenencia de Activos no Monetarios	0	0
			III. Total Hacienda Pública/Patrimonio (III = III.A + III.B + III.C)	775,787,187	743,272,596
			IV. Total del Pasivo y Hacienda Pública/Patrimonio (IV = II + III)	833,538,140	783,556,532

L.O.P. y A.P. Iris Yunuen Alafita Zapor
Directora Administrativa

Lic. Arturo Molina Zamora
Director General

Bajo protesta de decir verdad declaramos que los Estados Financieros y sus Notas son razonablemente correctos y responsabilidad del emisor

COLEGIO DE BACHILLERES DEL ESTADO DE QUERÉTARO

Ejercicio 2018

Cuenta Pública

Informe Analítico de la Deuda Pública y Otros Pasivos - LDF

Del 01 de enero al 31 de diciembre de 2018

(Pesos)

Denominación de la Deuda Pública y Otros Pasivos (c)	Saldo al 31 de diciembre de 2017 (d)	Disposiciones del Periodo (e)	Amortizaciones del Periodo (f)	Revaluaciones, Reclasificaciones y Otros Ajustes (g)	Saldo Final del Periodo (h) h=d+e-f+g	Pago de Intereses del Periodo (i)	Pago de Comisiones y demás costos asociados durante el Periodo (j)
1. Deuda Pública (1=A+B)	0	0	0	0	0	0	0
A. Corto Plazo (A=a1+a2+a3)	0	0	0	0	0	0	0
a1) Instituciones de Crédito	0	0	0	0	0	0	0
a2) Títulos y Valores	0	0	0	0	0	0	0
a3) Arrendamientos Financieros	0	0	0	0	0	0	0
B. Largo Plazo (B=b1+b2+b3)	0	0	0	0	0	0	0
a1) Instituciones de Crédito	0	0	0	0	0	0	0
a2) Títulos y Valores	0	0	0	0	0	0	0
b3) Arrendamientos Financieros	0	0	0	0	0	0	0
2. Otros Pasivos	40,283,936	17,467,018	0	0	57,750,953	0	0
3. Total de la Deuda Pública y Otros Pasivos (3=1+2)	40,283,936	17,467,018	0	0	57,750,953	0	0
4. Deuda Contingente 1 (informativo)	0	0	0	0	0	0	0
A. Deuda Contingente 1	0	0	0	0	0	0	0
B. Deuda Contingente 2	0	0	0	0	0	0	0
C. Deuda Contingente XX	0	0	0	0	0	0	0
5. Valor de Instrumentos Bono Cupón Cero 2 (Informativo)	0	0	0	0	0	0	0
A. Instrumento Bono Cupón Cero 1	0	0	0	0	0	0	0
B. Instrumento Bono Cupón Cero 2	0	0	0	0	0	0	0
C. Instrumento Bono Cupón Cero XX	0	0	0	0	0	0	0

1 Se refiere a cualquier Financiamiento sin fuente o garantía de pago definida, que sea asumida de manera solidaria o subsidiaria por las Entidades Federativas con sus Municipios, organismos descentralizados y empresas de participación estatal mayoritaria y fideicomisos, locales o municipales, y por los Municipios con sus respectivos organismos descentralizados y empresas de participación municipal mayoritaria.

2 Se refiere al valor del Bono Cupón Cero que respalda el pago de los créditos asociados al mismo (Activo).

Obligaciones a Corto Plazo (k)	Monto Contratado (l)	Plazo Pactado (m)	Tasa de Interés (n)	Comisiones y Costos Relacionados (o)	Tasa Efectiva (p)
6. Obligaciones a Corto Plazo (Informativo)	0	0	0	0	0
A. Crédito 1	0	0	0	0	0
A. Crédito 2	0	0	0	0	0
A. Crédito XX	0	0	0	0	0

L. G. P. y A.P. Iris Yunhen Alafita Zapor
Directora Administrativa

Lic. Arturo Molina Zamora
Director General

Bajo protesta de decir verdad declaramos que los Estados Financieros y sus Notas son razonablemente correctos y responsabilidad del emisor

COLEGIO DE BACHILLERES DEL ESTADO DE QUERÉTARO
Cuenta Pública
Ejercicio 2018
INFORME ANALÍTICO DE OBLIGACIONES DIFERENTES DE FINANCIAMIENTOS - LDF
Del 1 de enero al 31 de diciembre de 2018
(Pesos)

Denominación de las Obligaciones Diferentes de Financiamiento (c)	Fecha del Contrato (d)	Fecha de inicio de operación del proyecto (e)	Fecha de vencimiento (f)	Monto de la inversión pactado (g)	Plazo pactado (h)	Monto promedio mensual del pago de la contraprestación (i)	Monto promedio mensual del pago de la contraprestación correspondiente al pago de inversión (j)	Monto pagado de la inversión al 31 de diciembre de 2018 (k)	Monto pagado de la inversión actualizado al 31 de diciembre de 2018 (l)	Saldo pendiente por pagar de la inversión al 31 de diciembre de 2018 (m-g-l)
A. Asociaciones Público Privadas (APP's) (A=a+b+c+d)	0	0	0	0	0	0	0	0	0	0
a) APP 1										0
b) APP 2										0
c) APP 3										0
d) APP XX										0
B. Otros Instrumentos (B=a+b+c+d)	0	0	0	0	0	0	0	0	0	0
a) Otro Instrumento 1										0
b) Otro Instrumento 2										0
c) Otro Instrumento 3										0
d) Otro Instrumento XX										0
C. Total de Obligaciones Diferentes de Financiamiento (C=A+B)	0	0	0	0	0	0	0	0	0	0

Lic. Arturo Molina Zamora
Director General

L.C.P. y A.P. Iris Yunuen Alafita Zapor
Directora Administrativa

COLEGIO DE BACHILLERES DEL ESTADO DE QUERETARO
 Cuernavaca
 Ejercicio 2018
BALANCE PRESUPUESTARIO - LDF
 Del 1 de enero al 31 de diciembre de 2018
 (Pesos)

Concepto (C)	Estimado/ Aprobado (d)	Devenzado	Recaudado / Pagado
A. Ingresos Totales (A = A1+A2+A3)	886,552,133	921,365,849	913,381,047
A1. Ingresos de Libre Disposición	569,443,896	620,706,254	620,706,254
A2. Transferencias Federales Etiquetadas	317,108,237	300,659,595	297,674,793
A3. Financiamiento Neto	0	0	0
B. Egresos Presupuestarios1 (B = B1+B2)	886,552,133	907,952,222	900,422,538
B1. Gasto No Etiquetado (sin incluir Amortización de la Deuda Pública)	569,443,896	607,292,627	599,787,952
B2. Gasto Etiquetado (sin incluir Amortización de la Deuda Pública)	317,108,237	300,659,595	300,634,586
C. Remanentes del Ejercicio Anterior (C = C1 + C2)	0	0	0
C1. Remanentes de Ingresos de Libre Disposición aplicados en el periodo	0	0	0
C2. Remanentes de Transferencias Federales Etiquetadas aplicados en el periodo	0	0	0
I. Balance Presupuestario (I = A - B + C)	0	13,413,627	12,958,509
II. Balance Presupuestario sin Financiamiento Neto (II = I - A3)	0	13,413,627	12,958,509
III. Balance Presupuestario sin Financiamiento Neto y sin Remanentes del Ejercicio Anterior (III = II - C)	0	13,413,627	12,958,509
IV. Balance Primario (IV = III + E)	0	13,413,627	12,958,509
E. Intereses, Comisiones y gastos de la Deuda (E = E1+E2)	0	0	0
E1. Intereses, Comisiones y Gastos de la Deuda con Gasto No Etiquetado	0	0	0
E2. Intereses, Comisiones y Gastos de la Deuda con Gasto Etiquetado	0	0	0
F. Financiamiento (F = F1 + F2)	0	0	0
F1. Financiamiento con Fuente de Pago de Ingresos de Libre Disposición	0	0	0
F2. Financiamiento con Fuente de Pago de Transferencias Federales Etiquetadas	0	0	0
G. Amortización de la Deuda (G = G1 + G2)	0	0	0
G1. Amortización de la Deuda Pública con Gasto No Etiquetado	0	0	0
G2. Amortización de la Deuda Pública con Gasto Etiquetado	0	0	0
A3. Financiamiento Neto (A3 = F - G)	0	0	0
Concepto (C)	Estimado/ Aprobado (d)	Devenzado	Recaudado / Pagado
A1. Ingresos de Libre Disposición	569,443,896	620,706,254	620,706,254
A3.1. Financiamiento Neto con Fuente de Pago de Ingresos de Libre Disposición (A3.1 = F1 - G1)	0	0	0
F1. Financiamiento con Fuente de Pago de Ingresos de Libre Disposición	0	0	0
G1. Amortización de la Deuda Pública con Gasto No Etiquetado	0	0	0
B1. Gasto No Etiquetado (sin incluir Amortización de la Deuda Pública)	569,443,896	607,292,627	599,787,952
C1. Remanentes de Ingresos de Libre Disposición aplicados en el periodo	0	0	0
V. Balance Presupuestario de Recursos Disponibles (V = A1 + A3.1 - B.1 + C1)	13,413,627	13,413,627	20,918,302
VI. Balance Presupuestario de Recursos Disponibles sin Financiamiento Neto (VI = V - A3.1)	0	13,413,627	20,918,302
Concepto (C)	Estimado/ Aprobado (d)	Devenzado	Recaudado / Pagado
A2. Transferencias Federales Etiquetadas	317,108,237	300,659,595	297,674,793
A3.2. Financiamiento Neto con Fuente de Pago de Transferencias Federales Etiquetadas (A3.2 = F2 - G2)	0	0	0
F2. Financiamiento con Fuente de Pago de Transferencias Federales Etiquetadas	0	0	0
G2. Amortización de la Deuda Pública con Gasto Etiquetado	0	0	0
B2. Gasto Etiquetado (sin incluir Amortización de la Deuda Pública)	317,108,237	300,659,595	300,634,586
C2. Remanentes de Transferencias Federales Etiquetadas aplicados en el periodo	0	0	0
VII. Balance Presupuestario de Recursos Etiquetados (VII = A2 + A3.2 - B2 + C2)	0	0	-7,959,793
VIII. Balance Presupuestario de Recursos Etiquetados sin Financiamiento Neto (VIII = VII - A3.2)	0	0	-7,959,793

[Handwritten signature]

[Handwritten signature]

[Handwritten signature]

COLEGIO DE BACHILLERES DEL ESTADO DE QUERÉTARO
Cuenta Pública
Ejercicio 2018
ESTADO ANALÍTICO DE INGRESOS DETALLADO - LDF
Del 01 de enero al 31 de diciembre
(Pesos)

Concepto (c)	Estimado (d)	Ampliaciones / (Reducciones)	Ingreso			Diferencia (e)
			Modificado	Devengado	Recaudado	
Ingresos de Libre Disposición						
A. Impuestos	0	0	0	0	0	0
B. Cuotas y Aportaciones de Seguridad Social	0	0	0	0	0	0
C. Contribuciones de Mejoras	0	0	0	0	0	0
D. Derechos	0	8,931,508	8,931,508	8,931,508	8,931,508	8,931,508
E. Productos	0	0	0	0	0	0
F. Aprovechamientos	0	13,270,451	104,823,122	104,823,122	104,823,122	13,270,451
G. Ingresos por Venta de Bienes y Servicios	91,552,671	477,891,225	477,891,225	450,139,393	450,139,393	450,139,393
H. Participaciones (H=H1+H2+H3+H4+H5+H6+H7+H8+H9+H10+H11)	0	477,891,225	477,891,225	450,139,393	450,139,393	450,139,393
H1) Fondo General de Participaciones	0	477,891,225	477,891,225	450,139,393	450,139,393	450,139,393
H2) Fondo de Fomento Municipal	0	0	0	0	0	0
H3) Fondo de Fiscalización y Recaudación	0	0	0	0	0	0
H4) Fondo de Compensación	0	0	0	0	0	0
H5) Fondo de Extracción de Hidrocarburos	0	0	0	0	0	0
H6) Impuesto Especial Sobre Producción y Servicios	0	0	0	0	0	0
H7) 0.136% de la Recaudación Federal Participable	0	0	0	0	0	0
H8) 3.17% Sobre Extracción de Petróleo	0	0	0	0	0	0
H9) Gasolinas y Diesel	0	0	0	0	0	0
H10) Fondo del Impuesto Sobre la Renta	0	0	0	0	0	0
H11) Fondo de Estabilización de los Ingresos de las Entidades Federativas	0	0	0	0	0	0
L. Incentivos Derivados de La Colaboración Fiscal (I=I1+I2+I3+I4+I5)	0	0	0	0	0	0
I1) Tenencia o Uso de Vehículos	0	0	0	0	0	0
I2) Fondo de Compensación ISAN	0	0	0	0	0	0
I3) Impuesto Sobre Automóviles Nuevos	0	0	0	0	0	0
I4) Fondo de Compensación de Repuestos-Intemedios	0	0	0	0	0	0
I5) Otros Incentivos Económicos	0	0	0	0	0	0
J. Transferencias	0	0	0	0	0	0
K. Convenios	0	0	0	0	0	0
K1) Otros Convenios y Subsidios	0	0	0	0	0	0
L. Otros Ingresos de Libre Disposición(L=L1+L2)	0	0	0	0	0	0
L1) Participaciones en Ingresos Locales	0	0	0	0	0	0
L2) Otros Ingresos de Libre Disposición	0	0	0	0	0	0
Ingresos Excedentes de Ingresos De Libre Disposición	0	0	0	0	0	0
Ingresos Excedentes de Ingresos de Libre Disposición	0	0	0	0	0	0
I. Total de Ingresos de Libre Disposición(=A+B+C+D+E+F+G+H+I+J+K+L)	91,552,671	500,093,184	591,645,855	563,894,023	563,894,023	472,341,352
Transferencias Federales Etiquetadas						
A. Aportaciones (A=A1+A2+A3+A4+A5+A6+A7+A8)	0	0	0	0	0	0
A1) Fondo de Aportaciones para la Nómina Educativa y Gasto Operativo	0	0	0	0	0	0
A2) Fondo de Aportaciones para los Servicios de Salud	0	0	0	0	0	0
A3) Fondo de Aportaciones para la Infraestructura Social	0	0	0	0	0	0
A4) Fondo de Aportaciones para el Fortalecimiento de los Municipios y de las Demarcaciones Territoriales del Distrito Federal	0	0	0	0	0	0
A5) Fondo de Aportaciones Múltiples	0	0	0	0	0	0
A6) Fondo de Aportaciones para la Educación Tecnológica y de Adultos	0	0	0	0	0	0
A7) Fondo de Aportaciones para la Seguridad Pública de los Estados y del Distrito Federal	0	0	0	0	0	0
A8) Fondo de Aportaciones para el Fortalecimiento de las Entidades Federativas	0	0	0	0	0	0
B. Convenios (B=B1+B2+B3+B4)	0	0	0	0	0	0
B1) Convenios de Protección Social en Salud	0	0	0	0	0	0
B2) Convenios de Descentralización	0	0	0	0	0	0
B3) Convenios de Reasignación	0	0	0	0	0	0
B4) Otros Convenios y Subsidios	0	0	0	0	0	0
C. Fondos Distintos de Aportaciones (C=C1+C2)	0	0	0	0	0	0
C1) Fondo para Entidades Federativas y Municipios Productores de Hidrocarburos	0	0	0	0	0	0
C2) Fondo Minero	0	0	0	0	0	0
D. Transferencias, Subsidios y Subvenciones, y Pensiones y Jubilaciones	794,999,462	(410,432,032)	384,567,430	341,502,222	349,487,024	(445,512,438)
E. Otras Transferencias Federales Etiquetadas	0	0	0	0	0	0
II. Total de Transferencias Federales Etiquetadas (II=A+B+C+D+E)	794,999,462	(410,432,032)	384,567,430	341,502,222	349,487,024	(445,512,438)
III. Ingresos Derivados de Financiamientos (III = A)	0	0	0	0	0	0
A. Ingresos Derivados de Financiamientos	886,552,133	89,661,152	976,213,285	905,396,245	913,381,047	26,828,914
IV. Total de Ingresos (IV = I + II + III)	886,552,133	89,661,152	976,213,285	905,396,245	913,381,047	26,828,914
Datos Informativos						
1. Ingresos Derivados de Financiamientos con Fuente de Pago de Ingresos de Libre Disposición	0	0	0	0	0	0
2. Ingresos Derivados de Financiamientos con Fuente de Pago de Transferencias Federales Etiquetadas	0	0	0	0	0	0
3. Ingresos Derivados de Financiamientos (3 = 1 + 2)	0	0	0	0	0	0

COLEGIO DE BACHILLERES DEL ESTADO DE QUERÉTARO
Cuenta Pública
Ejercicio 2018
ESTADO ANALÍTICO DEL EJERCICIO DEL PRESUPUESTO DE EGRESOS DETALLADO - LDF
CLASIFICACION POR OBJETO DEL GASTO (CAPÍTULO Y CONCEPTO)
Del 01 de enero al 31 de diciembre de 2018
(Pesos)

Concepto (c)	Aprobado (d)	Ampliaciones (Reducciones)	Egresos			Subejercicio (e)
			Modificado	Devengado	Pagado	
L. GASTO NO ETIQUETADO (L=A+B+C+D+E+F+G+H+I)	559,443,896	79,014,190	648,458,086	607,292,627	599,787,952	41,165,460
A. Servicios Personales (A=a1+a2+a3+a4+a5+a6+a7)	447,709,300	17,840,081	465,549,381	462,225,411	462,225,436	3,323,970
a1) Remuneraciones al personal de carácter permanente	146,054,489	15,660,317	161,714,806	160,766,580	160,766,598	948,225
a3) Remuneraciones al personal de carácter transitorio	0	25,096,805	25,096,805	25,096,805	25,096,805	0
a4) Remuneraciones adicionales y especiales	62,411,113	3,574,631	65,985,744	65,279,665	65,279,665	706,079
a4) Seguridad social	50,295,142	(8,352,257)	41,942,885	40,652,289	40,652,289	1,290,596
a6) Otras prestaciones sociales y económicas	125,296,510	17,317,258	143,613,768	143,613,768	143,613,770	0
a6) Pensiones	0	0	0	0	0	0
a7) Pago de estímulos a servidores públicos	62,652,046	(35,456,673)	27,195,373	26,816,303	26,816,308	379,070
B. Materiales y suministros (B=b1+b2+b3+b4+b5+b6+b7+b8+b9)	6,497,711	1,975,040	8,472,751	8,139,601	6,723,887	333,144
b1) Materiales de administración, emisión de documentos y artículos oficiales	3,350,050	1,456,634	5,386,684	5,070,380	3,724,661	318,304
b2) Alimentos y utensilios	0	0	0	0	0	0
b2) Materia prima y materiales de producción y comercialización	0	0	987,440	987,440	987,440	0
b4) Materiales y artículos de construcción y de reparación	300,000	(300,000)	0	0	0	0
b5) Productos químicos, farmacéuticos y de laboratorio	803,861	139,596	1,003,259	1,003,528	1,003,538	1,721
b6) Combustibles, lubricantes y aditivos	1,462,000	(372,097)	1,089,903	1,076,784	1,076,784	13,119
b7) Vestuario, blancos, prendas de protección y artículos deportivos	0	0	0	0	0	0
b8) Materiales y suministros para seguridad	0	0	0	0	0	0
C. Servicios generales (C=c1+c2+c3+c4+c5+c6+c7+c8+c9)	45,313,045	1,465	46,778,110	46,512,615	47,959,470	37,482,410
c1) Servicios básicos	8,522,636	26,893,934	35,416,570	4,484,105	4,359,478	30,932,464
c2) Servicios de arrendamiento	4,643,000	853,170	5,496,170	4,471,971	3,935,210	1,024,199
c3) Servicios profesionales, científicos, técnicos y otros servicios	18,747,138	3,165,805	21,912,943	20,560,627	15,634,634	1,352,316
c4) Servicios financieros, bancarios y comerciales	1,998,600	73,789	2,072,389	1,801,872	1,801,872	270,516
c5) Servicios de instalación, reparación, mantenimiento y conservación	4,500,000	1,973,011	6,473,011	5,690,790	5,690,790	782,221
c6) Servicios de comunicación social y publicidad	567,500	30,697	598,197	37,375	37,375	560,821
c7) Servicios de traslado y viajes	0	0	0	0	0	0
c8) Servicios oficiales	3,488,500	151,960	3,640,460	3,069,797	3,069,797	570,663
c9) Otros servicios generales	2,845,671	12,573,852	15,419,523	13,430,314	13,430,312	1,989,209
D. Transferencias, asignaciones, subsidios y otras ayudas (D=d1+d2+d3+d4+d5+d6+d7+d8+d9)	67,933,840	13,293,732	81,227,572	81,227,572	81,227,572	0
d1) Transferencias internas y asignaciones al sector público	0	0	0	0	0	0
d2) Transferencias al resto del sector público	0	0	0	0	0	0
d3) Subsidios y asignaciones	13,752,500	334,299	14,086,799	14,086,799	14,086,799	0
d4) Ayudas sociales	54,181,340	12,959,433	67,140,773	67,140,773	67,140,773	0
d5) Pensiones y jubilaciones	0	0	0	0	0	0
d6) Transferencias a instituciones, mandatos y otros análogos	0	0	0	0	0	0
d7) Transferencias a la seguridad social	0	0	0	0	0	0
d8) Donativos	0	0	0	0	0	0
d9) Transferencias al exterior	0	0	0	0	0	0
E. Bienes muebles, inmuebles e intangibles (E=e1+e2+e3+e4+e5+e6+e7+e8+e9)	1,990,000	189,121	2,179,121	2,153,187	1,581,587	25,935
e1) Mobiliario y equipo de administración	460,000	82,064	542,064	532,485	321,310	9,579
e2) Mobiliario y equipo educacional y recreativo	180,000	(164,340)	15,660	0	0	15,660
e3) Equipo e instrumental médico y de laboratorio	0	540,152	540,152	540,152	540,152	0
e4) Vehículos y equipo de transporte	0	0	0	0	0	0
e5) Equipo de defensa y seguridad	0	0	0	0	0	0
e6) Maquinaria, otros equipos y herramientas	0	0	0	0	0	0
e7) Activos biológicos	0	0	0	0	0	0
e8) Bienes inmuebles	0	0	0	0	0	0
e9) Activos intangibles	1,350,000	(268,754)	1,081,246	1,080,550	720,125	666
F. Inversión pública (F=f1+f2+f3)	0	0	0	0	0	0
f1) Otra pública en bienes de dominio público	0	0	0	0	0	0
f2) Otra pública en bienes propios	0	0	0	0	0	0
f3) Proyectos productivos y acciones de fomento	0	0	0	0	0	0
G. Inversiones financieras y otras provisiones (G=g1+g2+g3+g4+g5+g6+g7)	0	0	0	0	0	0
g1) Inversiones para el fomento de actividades productivas	0	0	0	0	0	0
g2) Acciones y participaciones de capital	0	0	0	0	0	0
g3) Compra de títulos y valores	0	0	0	0	0	0
g4) Concesión de préstamos	0	0	0	0	0	0
g5) Inversiones en fideicomisos, mandatos y otros análogos	0	0	0	0	0	0
g6) Otras inversiones financieras	0	0	0	0	0	0
g7) Provisiones para contingencias y otras erogaciones especiales	0	0	0	0	0	0
H. Participaciones y aportaciones (H=h1+h2+h3)	0	0	0	0	0	0
h1) Participaciones	0	0	0	0	0	0
h2) Aportaciones	0	0	0	0	0	0
h3) Convenios	0	0	0	0	0	0
I. Deuda pública (I=i1+i2+i3+i4+i5+i6+i7)	0	0	0	0	0	0
i1) Amortización de la deuda pública	0	0	0	0	0	0
i2) Intereses de la deuda pública	0	0	0	0	0	0
i3) Comisiones de la deuda pública	0	0	0	0	0	0
i4) Gastos de la deuda pública	0	0	0	0	0	0
i5) Costo por coberturas	0	0	0	0	0	0
i6) Apoyos financieros	0	0	0	0	0	0
i7) Adeudos de Ejercicios Fiscales Anteriores (ADEFAS)	0	0	0	0	0	0

COLEGIO DE BACHILLERES DEL ESTADO DE QUERÉTARO
Cuenta Pública
Ejercicio 2018
ESTADO ANALÍTICO DEL EJERCICIO DEL PRESUPUESTO DE EGRESOS DETALLADO - LDF
CLASIFICACION POR OBJETO DEL GASTO (CAPÍTULO Y CONCEPTO)
Del 01 de enero al 31 de diciembre de 2018
(Pesos)

Concepto (c)	Aprobado (d)	Ampliaciones (Reducciones)	Egresos			Subejercicio (e)
			Modificado	Devengado	Pagado	
II. GASTO ETIQUETADO (II=A+3+C+D+E+F+G+H+I)	317,108,237	10,646,962	327,755,199	300,659,656	300,634,686	27,095,604
A. Servicios Personales (A=1+2+3+4+5+6+7)	299,018,343	(17,840,061)	281,178,282	280,192,962	280,192,984	985,300
a1) Remuneraciones al personal de carácter permanente	160,747,815	(31,183,702)	109,564,113	109,564,113	109,564,125	0
a2) Remuneraciones al personal de carácter transitorio	0	22,561,766	22,561,766	22,561,766	22,561,766	0
a3) Remuneraciones adicionales y especiales	39,215,331	7,803,693	40,019,024	40,019,024	40,019,025	0
a4) Seguridad social	29,861,449	7,306,316	37,167,765	37,167,765	37,167,766	0
a5) Otras prestaciones sociales y económicas	56,209,574	(1,570,307)	56,639,067	56,639,067	56,639,069	0
a6) Previsiones	0	0	0	0	0	0
a7) Pago de estímulos a servidores públicos	10,984,174	4,242,333	15,226,527	14,241,227	14,241,231	985,300
B. Materiales y suministros (B=b1+b2+b3+b4+b5+b6+b7+b8+b9)	4,329,550	(1,146,276)	3,183,274	3,183,274	3,167,523	(0)
b1) Materiales de administración, emisión de documentos y artículos oficiales	0	344,532	344,532	344,532	344,532	0
b2) Alimentos y utensilios	501,300	(37,266)	464,032	464,032	464,032	(0)
b3) Materiales y artículos de producción y comercialización	0	0	0	0	0	0
b4) Materiales y artículos de construcción y de reparación	1,920,200	(420,302)	1,499,898	1,499,898	1,491,678	0
b5) Productos químicos, farmacéuticos y de laboratorio	73,500	18,259	91,759	91,759	91,759	0
b6) Combustibles, lubricantes y aditivos	0	401	401	401	401	0
b7) Vestuario, blancos, prendas de protección y artículos deportivos	7,200	107,531	114,731	114,731	114,730	0
b8) Herramientas y suministros para seguridad	0	0	0	0	0	0
b9) Herramientas, refacciones y accesorios menores	1,827,350	(1,159,429)	667,921	667,921	660,390	0
C. Servicios generales (C=c1+c2+c3+c4+c5+c6+c7+c8+c9)	13,760,344	28,996,230	42,756,574	16,646,271	16,636,991	26,110,304
c1) Servicios básicos	7,528,342	29,355,455	36,883,797	10,773,494	10,773,494	26,110,304
c2) Servicios de arrendamiento	0	0	0	0	0	0
c3) Servicios profesionales, científicos, técnicos y otros servicios	0	21,668	21,668	21,668	21,668	0
c4) Servicios financieros, bancarios y comerciales	2,079,100	39,748	2,003,553	2,003,553	1,994,273	(0)
c5) Servicios de instalación, reparación, mantenimiento y conservación	0	(75,547)	0	0	0	0
c6) Servicios de comunicación social y publicidad	0	0	0	0	0	0
c7) Servicios de traslado y viajes	4,151,302	(1,057,235)	3,094,067	3,094,067	3,094,067	0
c8) Servicios oficiales	1,600	234,183	235,783	235,783	235,783	0
c9) Otros servicios generales	0	477,958	477,958	477,958	477,958	0
D. Transferencias, asignaciones, subsidios y otras ayudas (D=d1+d2+d3+d4+d5+d6+d7+d8+d9)	0	0	0	0	0	0
d1) Transferencias internas y asignaciones al sector público	0	0	0	0	0	0
d2) Transferencias al resto del sector público	0	0	0	0	0	0
d3) Subsidios y subvenciones	0	0	0	0	0	0
d4) Ayudas sociales	0	0	0	0	0	0
d5) Pensiones y jubilaciones	0	0	0	0	0	0
d6) Transferencias a fideicomisos, mandatos y otros análogos	0	0	0	0	0	0
d7) Transferencias a la seguridad social	0	0	0	0	0	0
d8) Donativos	0	0	0	0	0	0
d9) Transferencias al exterior	0	0	0	0	0	0
E. Bienes muebles, inmuebles e intangibles (E=e1+e2+e3+e4+e5+e6+e7+e8+e9)	0	637,089	637,089	637,089	637,089	0
e1) Mobiliario y equipo de administración	0	590,089	590,089	590,089	590,089	0
e2) Mobiliario y equipo educacional y recreativo	0	35,900	35,900	35,900	35,900	0
e3) Equipo e instrumental médico y de laboratorio	0	0	0	0	0	0
e4) Vehículos y equipo de transporte	0	11,100	11,100	11,100	11,100	0
e5) Equipo de defensa y seguridad	0	0	0	0	0	0
e6) Maquinaria, otros equipos y herramientas	0	0	0	0	0	0
e7) Activos biológicos	0	0	0	0	0	0
e8) Bienes inmuebles	0	0	0	0	0	0
e9) Activos intangibles	0	0	0	0	0	0
F. Inversión pública (F=f1+f2+f3)	0	0	0	0	0	0
f1) Obra pública en bienes de dominio público	0	0	0	0	0	0
f2) Obra pública en bienes propios	0	0	0	0	0	0
f3) Proyectos productivos y acciones de fomento	0	0	0	0	0	0
G. Inversiones financieras y otras provisiones (G=g1+g2+g3+g4+g5+g6+g7)	0	0	0	0	0	0
g1) Inversiones para el fomento de actividades productivas	0	0	0	0	0	0
g2) Acciones y participaciones de capital	0	0	0	0	0	0
g3) Compra de títulos y valores	0	0	0	0	0	0
g4) Concesión de préstamos	0	0	0	0	0	0
g5) Inversiones en fideicomisos, mandatos y otros análogos	0	0	0	0	0	0
g6) Otras inversiones financieras	0	0	0	0	0	0
g7) Provisiones para contingencias y otras erogaciones especiales	0	0	0	0	0	0
H. Participaciones y aportaciones (H=h1+h2+h3)	0	0	0	0	0	0
h1) Participaciones	0	0	0	0	0	0
h2) Aportaciones	0	0	0	0	0	0
h3) Convenios	0	0	0	0	0	0
I. Deuda pública (I=i1+i2+i3+i4+i5+i6+i7)	0	0	0	0	0	0
i1) Amortización de la deuda pública	0	0	0	0	0	0
i2) Intereses de la deuda pública	0	0	0	0	0	0
i3) Comisiones de la deuda pública	0	0	0	0	0	0
i4) Gastos de la deuda pública	0	0	0	0	0	0
i5) Costo por coberturas	0	0	0	0	0	0
i6) Apoyos financieros	0	0	0	0	0	0
i7) Adeudos de Ejercicios Fiscales Anteriores (ADEFAS)	0	0	0	0	0	0
III. Total de Egresos (III = I + II)	886,552,133	89,661,152	976,213,285	907,992,222	900,422,536	68,261,063

[Handwritten signature]

[Handwritten signature]

[Handwritten signature]

COLEGIO DE BACHILLERES DEL ESTADO DE QUERÉTARO
Cuenta Pública
Ejercicio 2018
ESTADO ANALÍTICO DEL EJERCICIO DEL PRESUPUESTO DE EGRESOS DETALLADO - LDF
POR CLASIFICACIÓN ADMINISTRATIVA
Del 01 de enero al 31 de diciembre de 2018
(Pesos)

Concepto (c)	Egresos					Subejercicio (e) 5 = (3 - 4)
	Aprobado (d) 1	Ampliaciones / (Reducciones) 2	Modificado 3 = (1 + 2)	Devengado 4	Pagado 5	
I. Gasto No Etiquetado	569,443,896	79,014,190	648,458,086	607,292,627	599,767,952	41,165,460
3EDU. ENTIDADES PARAESTATALES SECTOR EDUCACION	569,443,896	79,014,190	648,458,086	607,292,627	599,767,952	41,165,460
II. Gasto Etiquetado	317,108,237	10,646,962	327,755,199	300,659,595	300,634,586	27,095,604
3EDU. ENTIDADES PARAESTATALES SECTOR EDUCACION	317,108,237	10,646,962	327,755,199	300,659,595	300,634,586	27,095,604
III Total de Egresos (III)=(I+II)	886,552,133	89,661,152	976,213,285	907,952,222	900,422,538	68,261,063

[Handwritten signature]

[Handwritten signature]

[Handwritten signature]

COLEGIO DE BACHILLERES DEL ESTADO DE QUERÉTARO
Cuenta Pública
Ejercicio 2018
ESTADO ANALÍTICO DEL EJERCICIO DEL PRESUPUESTO DE EGRESOS DETALLADO - LDF
CLASIFICACIÓN FUNCIONAL (FINALIDAD Y FUNCIÓN)
Del 01 de enero al 31 de diciembre de 2018
(Pesos)

Concepto (c)	Egresos					Subejercicio (e)
	Aprobado (d)	Ampliaciones / (Reducciones)	Modificado	Devengado	Pagado	
I. GASTO NO ETIQUETADO (I=A+B+C+D)	569,443,896	79,014,190	648,458,086	607,292,627	599,787,952	41,165,460
A. Gobierno (A=a1+a2+a3+a4+a5+a6+a7+a8)	0	0	0	0	0	0
a1) Legislación	0	0	0	0	0	0
a2) Justicia	0	0	0	0	0	0
a3) Coordinación de la Política de Gobierno	0	0	0	0	0	0
a4) Relaciones Exteriores	0	0	0	0	0	0
a5) Asuntos Financieros y Hacendarios	0	0	0	0	0	0
a6) Seguridad Nacional	0	0	0	0	0	0
a7) Asuntos de Orden Público y de Seguridad Interior	0	0	0	0	0	0
a8) Otros Servicios Generales	0	0	0	0	0	0
B. Desarrollo Social (B=b1+b2+b3+b4+b5+b6+b7)	569,443,896	79,014,190	648,458,086	607,292,627	599,787,952	41,165,460
b1) Protección Ambiental	0	0	0	0	0	0
b2) Vivienda y Servicios a la Comunidad	0	0	0	0	0	0
b3) Salud	0	0	0	0	0	0
b4) Recreación, Cultura y Otras Manifestaciones Sociales	0	0	0	0	0	0
b5) Educación	569,443,896	79,014,190	648,458,086	607,292,627	599,787,952	41,165,460
b6) Protección Social	0	0	0	0	0	0
b7) Otros Asuntos Sociales	0	0	0	0	0	0
C. Desarrollo Económico (C=c1+c2+c3+c4+c5+c6+c7+c8+c9)	0	0	0	0	0	0
c1) Asuntos Económicos, Comerciales y Laborales en General	0	0	0	0	0	0
c2) Agropecuaria, Silvicultura, Pesca y Caza	0	0	0	0	0	0
c3) Combustibles y Energía	0	0	0	0	0	0
c4) Minería, Manufacturas y Construcción	0	0	0	0	0	0
c5) Transporte	0	0	0	0	0	0
c6) Comunicaciones	0	0	0	0	0	0
c7) Turismo	0	0	0	0	0	0
c8) Ciencia, Tecnología e Innovación	0	0	0	0	0	0
c9) Otras Industrias y Otros Asuntos Económicos	0	0	0	0	0	0
D. Otras no clasificadas en funciones anteriores (D=d1+d2+d3+d4)	0	0	0	0	0	0
d1) Transacciones de la Deuda Pública / Costo Financiero de la Deuda	0	0	0	0	0	0
d2) Transferencias, Participaciones y Aportaciones entre Diferentes Niveles y Órdenes de Gobierno	0	0	0	0	0	0
d3) Saneamiento del Sistema Financiero	0	0	0	0	0	0
d4) Adeudos de Ejercicio Fiscales Anteriores	0	0	0	0	0	0
II. GASTO ETIQUETADO (II=A+B+C+D)	317,108,237	10,646,962	327,755,199	300,659,595	300,634,586	27,095,604
A. Gobierno (A=a1+a2+a3+a4+a5+a6+a7+a8)	0	0	0	0	0	0
a1) Legislación	0	0	0	0	0	0
a2) Justicia	0	0	0	0	0	0
a3) Coordinación de la Política de Gobierno	0	0	0	0	0	0
a4) Relaciones Exteriores	0	0	0	0	0	0
a5) Asuntos Financieros y Hacendarios	0	0	0	0	0	0
a6) Seguridad Nacional	0	0	0	0	0	0
a7) Asuntos de Orden Público y de Seguridad Interior	0	0	0	0	0	0
a8) Otros Servicios Generales	0	0	0	0	0	0
B. Desarrollo Social (B=b1+b2+b3+b4+b5+b6+b7)	317,108,237	10,646,962	327,755,199	300,659,595	300,634,586	27,095,604
b1) Protección Ambiental	0	0	0	0	0	0
b2) Vivienda y Servicios a la Comunidad	0	0	0	0	0	0
b3) Salud	0	0	0	0	0	0
b4) Recreación, Cultura y Otras Manifestaciones Sociales	0	0	0	0	0	0
b5) Educación	317,108,237	10,646,962	327,755,199	300,659,595	300,634,586	27,095,604
b6) Protección Social	0	0	0	0	0	0
b7) Otros Asuntos Sociales	0	0	0	0	0	0
C. Desarrollo Económico (C=c1+c2+c3+c4+c5+c6+c7+c8+c9)	0	0	0	0	0	0
c1) Asuntos Económicos, Comerciales y Laborales en General	0	0	0	0	0	0
c2) Agropecuaria, Silvicultura, Pesca y Caza	0	0	0	0	0	0
c3) Combustibles y Energía	0	0	0	0	0	0
c4) Minería, Manufacturas y Construcción	0	0	0	0	0	0
c5) Transporte	0	0	0	0	0	0
c6) Comunicaciones	0	0	0	0	0	0
c7) Turismo	0	0	0	0	0	0
c8) Ciencia, Tecnología e Innovación	0	0	0	0	0	0
c9) Otras Industrias y Otros Asuntos Económicos	0	0	0	0	0	0
D. Otras no clasificadas en funciones anteriores (D=d1+d2+d3+d4)	0	0	0	0	0	0
d1) Transacciones de la Deuda Pública / Costo Financiero de la Deuda	0	0	0	0	0	0
d2) Transferencias, Participaciones y Aportaciones entre Diferentes Niveles y Órdenes de Gobierno	0	0	0	0	0	0
d3) Saneamiento del Sistema Financiero	0	0	0	0	0	0
d4) Adeudos de Ejercicio Fiscales Anteriores	0	0	0	0	0	0
III. Total de Egresos (III = I + II)	886,552,133	89,661,152	976,213,285	907,952,222	900,422,538	68,261,063

COLEGIO DE BACHILLERES DEL ESTADO DE QUERÉTARO
 Cuenta Pública
 Ejercicio 2018
ESTADO ANALÍTICO DEL EJERCICIO DEL PRESUPUESTO DE EGRESOS DETALLADO - LDF
 Clasificación de Servicios Personales por Categoría
 Del 1 de enero al 31 de diciembre de 2018
 (Pesos)

Concepto (c)	Egresos					Subejercicio (e)
	Aprobado (d)	Ampliaciones/ (Reducciones)	Modificado	Devengado	Pagado	
I. Gasto No Etiquetado (I=A+B+C+D+E+F)	447,709,300	17,840,081	465,549,381	462,225,411	462,225,436	3,323,970
A. Personal Administrativo y de Servicio Público	0	0	0	0	0	0
B. Magisterio	447,709,300	17,840,081	465,549,381	462,225,411	462,225,436	3,323,970
C. Servicios de Salud (C=c1+c2)	0	0	0	0	0	0
c1) Personal Administrativo	0	0	0	0	0	0
c2) Personal Médico, Paramédico y afín	0	0	0	0	0	0
D. Seguridad Pública	0	0	0	0	0	0
E. Gastos asociados a la implementación de nuevas leyes federales o reformas a las mismas (E = e1 + e2)	0	0	0	0	0	0
e1) Nombre del Programa o Ley 1	0	0	0	0	0	0
e2) Nombre del Programa o Ley 2	0	0	0	0	0	0
F. Sentencias laborales definitivas	0	0	0	0	0	0
II. Gasto Etiquetado (II=A+B+C+D+E+F)	299,018,343	-17,840,081	281,178,262	280,192,962	280,192,984	985,300
A. Personal Administrativo y de Servicio Público	0	0	0	0	0	0
B. Magisterio	299,018,343	-17,840,081	281,178,262	280,192,962	280,192,984	985,300
C. Servicios de Salud (C=c1+c2)	0	0	0	0	0	0
c1) Personal Administrativo	0	0	0	0	0	0
c2) Personal Médico, Paramédico y afín	0	0	0	0	0	0
D. Seguridad Pública	0	0	0	0	0	0
E. Gastos asociados a la implementación de nuevas leyes federales o reformas a las mismas (E = e1 + e2)	0	0	0	0	0	0
e1) Nombre del Programa o Ley 1	0	0	0	0	0	0
e2) Nombre del Programa o Ley 2	0	0	0	0	0	0
F. Sentencias laborales definitivas	0	0	0	0	0	0
III. Total del Gasto en Servicios Personales (III = I + II)	746,727,643	0	746,727,643	742,418,373	742,418,420	4,309,270

COLEGIO DE BACHILLERES DEL ESTADO DE QUERÉTARO
Cuenta Pública
Ejercicio 2018
GUÍA DE CUMPLIMIENTO DE LA LEY DE DISCIPLINA FINANCIERA DE LAS ENTIDADES FEDERATIVAS Y MUNICIPIOS
Del 1 de enero al 31 de diciembre de 2018

Indicadores de Observancia (c)	Implementación		Resultado		Fundamento (h)	Comentarios (i)
	SI	NO	Monto a valor (f)	Unidad (pesos/porcentaje) (g)		
Mecanismo de Verificación (d)						
Fecha estimada de cumplimiento (e)						
INDICADORES PRESUPUESTARIOS						
A. INDICADORES CUANTITATIVOS						
1 Balance Presupuestario Sostenible (j)						
a. Propuesto	SI	Iniciativa de Ley de Ingresos y Proyecto de Presupuesto de Egresos		886,552,133	pesos	Art. 6 y 19 de la LDF
b. Aprobado	SI	Ley de Ingresos y Presupuesto de Egresos		886,552,133	pesos	Art. 6 y 19 de la LDF
c. Ejercido	SI	Cuenta Pública / Formato 4 LDF		907,952,222	pesos	Art. 6 y 19 de la LDF Egresos devengados
2 Balance Presupuestario de Recursos Disponibles Sostenible (k)						
a. Propuesto	SI	Iniciativa de Ley de Ingresos y Proyecto de Presupuesto de Egresos		0	pesos	Art. 6 y 19 de la LDF
b. Aprobado	SI	Ley de Ingresos y Presupuesto de Egresos		0	pesos	Art. 6 y 19 de la LDF
c. Ejercido	SI	Cuenta Pública / Formato 4 LDF		0	pesos	Art. 6 y 19 de la LDF
3 Financiamiento Neto dentro del Techo de Financiamiento Neto (l)						
a. Propuesto	SI	Iniciativa de Ley de Ingresos		0	pesos	Art. 6, 19 y 46 de la LDF
b. Aprobado	SI	Ley de Ingresos		0	pesos	Art. 6, 19 y 46 de la LDF
c. Ejercido	SI	Cuenta Pública / Formato 4 LDF		0	pesos	Art. 6, 19 y 46 de la LDF
4 Recursos destinados a la atención de desastres naturales						
a. Asignación al Fideicomiso para desastres naturales (m)						
a.1 Aprobado		Reporte Trim. Formato 6 a)		0	pesos	Art. 9 de la LDF No Aplica
a.2 Pagado		Cuenta Pública / Formato 6 a)		0	pesos	Art. 9 de la LDF No Aplica
Aportación promedio realizada por la Entidad Federativa durante los 5 ejercicios previos, para Infraestructura dañada por desastres naturales (n)						
b.		Autorizaciones de recursos aprobados por el FONDEN		0	pesos	Art. 9 de la LDF No Aplica
Saldo del fideicomiso para desastres naturales (o)						
c.		Cuenta Pública / Auxiliar de Cuentas		0	pesos	Art. 9 de la LDF No Aplica
Costo promedio de los últimos 5 ejercicios de la reconstrucción de infraestructura dañada por desastres naturales (p)						
d.		Autorizaciones de recursos aprobados por el FONDEN		0	pesos	Art. 9 de la LDF No Aplica
5 Techo para servicios personales (q)						
a. Asignación en el Presupuesto de Egresos	SI	Reporte Trim. Formato 6 d)		746,727,643	pesos	Art. 10 y 21 de la LDF
b. Ejercido	SI	Reporte Trim. Formato 6 d)		742,418,373	pesos	Art. 13 fracc. V y 21 de la LDF Egresos devengado
6 Previsiones de gasto para compromisos de pago derivados de APPs (r)						
a. Asignación en el Presupuesto de Egresos		Presupuesto de Egresos		0	pesos	Art. 11 y 21 de la LDF No Aplica
7 Techo de ADEFAS para el ejercicio fiscal (s)						
a. Propuesto		Proyecto de Presupuesto de Egresos		0	pesos	Art. 12 y 20 de la LDF
b. Aprobado		Reporte Trim. Formato 6 a)		0	pesos	Art. 12 y 20 de la LDF
c. Ejercido		Cuenta Pública / Formato 6 a)		0	pesos	Art. 12 y 20 de la LDF
B. INDICADORES CUALITATIVOS						
1 Iniciativa de Ley de Ingresos y Proyecto de Presupuesto de Egresos						
a. Objetivos anuales, estrategias y metas para el ejercicio fiscal (t)		Iniciativa de Ley de Ingresos y Proyecto de Presupuesto de Egresos				Art. 5 y 18 de la LDF No Aplica
b. Proyecciones de ejercicios posteriores (u)		Iniciativa de Ley de Ingresos y Proyecto de Presupuesto de Egresos / Formatos 7 a) y b)				Art. 5 y 18 de la LDF No Aplica
c. Descripción de riesgos relevantes y propuestas de acción para enfrentarlos (v)		Iniciativa de Ley de Ingresos y Proyecto de Presupuesto de Egresos				Art. 5 y 18 de la LDF No Aplica
d. Resultados de ejercicios fiscales anteriores y el ejercicio fiscal en cuestión (w)		Iniciativa de Ley de Ingresos y Proyecto de Presupuesto de Egresos / Formatos 7 c) y d)				Art. 5 y 18 de la LDF No Aplica
e. Estudio actuarial de las pensiones de sus trabajadores (x)		Proyecto de Presupuesto de Egresos / Formato 8				Art. 5 y 18 de la LDF No Aplica
2 Balance Presupuestario de Recursos Disponibles, en caso de ser						
a. Razones excepcionales que justifiquen el Balance Presupuestario de Recursos Disponibles negativa (y)		Iniciativa de Ley de Ingresos o Proyecto de Presupuesto de Egresos				Art. 6 y 19 de la LDF No Aplica
b. Fuente de recursos para cubrir el Balance Presupuestario de Recursos Disponibles negativa (z)		Iniciativa de Ley de Ingresos o Proyecto de Presupuesto de Egresos				Art. 6 y 19 de la LDF No Aplica
c. Número de ejercicios fiscales y acciones necesarias para cubrir el Balance Presupuestario de Recursos Disponibles negativa (aa)		Iniciativa de Ley de Ingresos o Proyecto de Presupuesto de Egresos				Art. 6 y 19 de la LDF No Aplica
d. Informes Trimestrales sobre el avance de las acciones para recuperar el Balance Presupuestario de Recursos Disponibles (bb)		Reporte Trim. y Cuenta Pública				Art. 6 y 19 de la LDF No Aplica

3 Servicios Personales									
a.	Remuneraciones de los servidores públicos (rr)	SI	Proyecto de Presupuesto						Art. 10 y 21 de la LDF
b.	Previsiones salariales y económicas para cubrir incrementos salariales, creación de plazas y otros (dd)	SI	Proyecto de Presupuesto						Art. 10 y 21 de la LDF
INDICADORES DEL EJERCICIO PRESUPUESTARIO									
A. INDICADORES CUANTITATIVOS									
1 Ingresos Excedentes derivados de Ingresos de Libre Disposición									
a.	Monto de Ingresos Excedentes derivados de ILD (ee)	SI	Cuenta Pública / Formato 5			51,762,358	pesos		Art. 14 y 21 de la LDF
b.	Monto de Ingresos Excedentes derivados de ILD destinados al fin del A.14, fracción I de la LDF (ff)	SI	Cuenta Pública			0	pesos		Art. 14 y 21 de la LDF
c.	Monto de Ingresos Excedentes derivados de ILD destinados al fin del A.14, fracción II, a) de la LDF (gg)	SI	Cuenta Pública			0	pesos		Art. 14 y 21 de la LDF
d.	Monto de Ingresos Excedentes derivados de ILD destinados al fin del A.14, fracción II, b) de la LDF (hh)	SI	Cuenta Pública			0	pesos		Art. 14 y 21 de la LDF
e.	Monto de Ingresos Excedentes derivados de ILD destinados al fin del artículo noveno transitorio de la LDF (ii)	SI				0	pesos		Art. Noveno Transitorio de la LDF
B. INDICADORES CUALITATIVOS									
1.	Análisis Costo-Beneficio para programas o proyectos de inversión mayores a 10 millones de UDIS (jj)		Página de Internet de la Secretaría de Finanzas o Tesorería Municipal						Art. 13 frac. III y 21 de la LDF No Aplica
2.	Análisis de conveniencia y análisis de transferencia de riesgos de los proyectos APPs (kk)		Página de Internet de la Secretaría de Finanzas o Tesorería Municipal						Art. 13 frac. III y 21 de la LDF No Aplica
3.	Identificación de población objetivo, destino y temporalidad de subsidios (ll)		Página de Internet de la Secretaría de Finanzas o Tesorería Municipal						Art. 13 frac. VII y 21 de la LDF No Aplica
INDICADORES DE DEUDA PÚBLICA									
A. INDICADORES CUANTITATIVOS									
1 Obligaciones a Corto Plazo									
a.	Límite de Obligaciones a Corto Plazo (mm)	SI				0	pesos		Art. 30 frac. I de la LDF
b.	Obligaciones a Corto Plazo (nn)	SI				0	pesos		Art. 30 frac. I de la LDF

Bajo protesta de decir verdad declaramos que los Estados Financieros y sus Notas son razonablemente correctos y responsabilidad del emisor

M. en P. Ana Hilda Uribe Carrillo
Directora de Planeación, Programación y Presupuesto

C.P. Amulfo Sánchez Mendoza
Jefe del Departamento de Presupuesto