

Estado de Actividades
Del 1 de enero al 30 de junio de 2017 y 2016
(Pesos)


Ente:

COLEGIO DE BACHILLERES EL ESTADO DE QUERETARO

Concepto	2017	2016	Concepto	2017	2016
INGRESOS Y OTROS BENEFICIOS			GASTOS Y OTRAS PÉRDIDAS		
Ingresos de la Gestión	46,672,054	47,782,270	Gastos de Funcionamiento	395,764,089	313,334,412
Impuestos	0	0	Servicios Personales	301,021,532	287,938,304
Cuotas y Aportaciones de Seguridad Social	0	0	Materiales y Suministros	3,109,278	1,182,361
Contribuciones de Mejoras	0	0	Servicios Generales	31,633,280	24,213,748
Derechos	0	0	Transferencia, Asignaciones, Subsidios y Otras Ayudas	25,700,037	18,715,006
Productos de Tipo Corriente	3,185,183	2,054,910	Transferencias Internas y Asignaciones al Sector Público	0	0
Aprovechamientos de Tipo Corriente	0	0	Transferencias al Resto del Sector Público	0	0
Ingresos por Venta de Bienes y Servicios	43,486,871	45,727,360	Subsidios y Subvenciones	0	0
Ingresos no Comprendidos en las Fracciones de la Ley de Ingresos Causados en Ejercicios Fiscales Anteriores Pendientes de Liquidación o Pago	0	0	Ayudas Sociales	4,046,254	0
Participaciones, Aportaciones, Transferencias, Asignaciones, Subsidios y Otras Ayudas	330,763,099	298,107,498	Pensiones y Jubilaciones	21,653,783	18,715,006
Participaciones y Aportaciones	0	0	Transferencias a Fideicomisos, Mandatos y Contratos Análogos	0	0
Transferencia, Asignaciones, Subsidios y Otras Ayudas	330,763,099	298,107,498	Transferencias a la Seguridad Social	0	0
Otros Ingresos y Beneficios	0	0	Donativos	0	0
Ingresos Financieros	0	0	Transferencias al Exterior	0	0
Incremento por Variación de Inventarios	0	0	Participaciones y Aportaciones	0	0
Disminución del Exceso de Estimaciones por Pérdida o Deterioro u Obsolescencia	0	0	Participaciones	0	0
Disminución del Exceso de Provisiones	0	0	Aportaciones	0	0
Otros Ingresos y Beneficios Varios	0	0	Convenios	0	0
Total de Ingresos y Otros Beneficios	377,435,153	345,889,768	Intereses, Comisiones y Otros Gastos de la Deuda Pública	0	0
			Intereses de la Deuda Pública	0	0
			Comisiones de la Deuda Pública	0	0
			Gastos de la Deuda Pública	0	0
			Costo por Coberturas	0	0
			Apoyos Financieros	0	0
			Otros Gastos y Pérdidas Extraordinarias	8,477,989	9,333,370
			Estimaciones, Depreciaciones, Deterioros, Obsolescencia y Amortizaciones	8,477,989	9,333,370
			Provisiones	0	0
			Disminución de Inventarios	0	0
			Aumento por Insuficiencia de Estimaciones por Pérdida o Deterioro y Obsolescencia	0	0
			Aumento por Insuficiencia de Provisiones	0	0
			Otros Gastos	0	0
			Inversión Pública	0	0
			Inversión Pública no Capitalizable	0	0
			Total de Gastos y Otras Pérdidas	369,942,115	341,382,788
			Resultados del Ejercicio (Ahorro/Desahorro)	7,493,038	4,506,980

No se incluyen Utilidades e Intereses. Por cada presentación se emite un estado Ingresos Financieros.

Bajo protesta de decir verdad declaramos que los Estados Financieros y sus Notas son razonablemente correctos y responsabilidad del emisor


LIC. IRIS YUNUEN ALAFITA ZAPÓN
DIRECTORA ADMINISTRATIVA


C.P. FERNANDO HERNÁNDEZ MARTÍNEZ
JEFE DE DEPARTAMENTO RECURSOS FINANCIEROS

Estado de Situación Financiera
Al 30 de Junio de 2017 y 2016
(Pesos)

Ente:

COLEGIO DE BACHILLERES EL ESTADO DE QUERETARO

Concepto	2017	2016	Concepto	2017	2016
ACTIVO			PASIVO		
<i>Activo Circulante</i>			<i>Pasivo Circulante</i>		
Efectivo y Equivalentes	39,891,154	18,305,064	Cuentas por Pagar a Corto Plazo	29,644,716	32,908,681
Derechos a Recibir Efectivo o Equivalentes	12,759,505	12,684,389	Documentos por Pagar a Corto Plazo	0	0
Derechos a Recibir Bienes o Servicios	0	72,141	Porción a Corto Plazo de la Deuda Pública a Largo Plazo	0	0
Inventarios	0	0	Títulos y Valores a Corto Plazo	0	0
Almacenes	3,672,086	299,317	Pasivos Diferidos a Corto Plazo	0	0
Estimación por Pérdida o Deterioro de Activos Circulantes	0	0	Fondos y Bienes de Terceros en Garantía y/o Administración a Corto Plazo	579,889	502,137
Otros Activos Circulantes	0	0	Provisiones a Corto Plazo	13,451,107	10,445,434
Total de Activos Circulantes	56,322,745	31,360,910	Otros Pasivos a Corto Plazo	7,267,234	137,425
<i>Activo No Circulante</i>			Total de Pasivos Circulantes	50,942,946	43,993,676
Inversiones Financieras a Largo Plazo	0	0	<i>Pasivo No Circulante</i>		
Derechos a Recibir Efectivo o Equivalentes a Largo Plazo	0	0	Cuentas por Pagar a Largo Plazo	0	0
Bienes Inmuebles, Infraestructura y Construcciones en Proceso	599,152,335	582,548,514	Documentos por Pagar a Largo Plazo	0	0
Bienes Muebles	142,113,596	153,192,063	Deuda Pública a Largo Plazo	0	0
Activos Intangibles	779,933	779,933	Pasivos Diferidos a Largo Plazo	0	0
Depreciación, Deterioro y Amortización Acumulada de Bienes	-55,883,252	-33,966,926	Fondos y Bienes de Terceros en Garantía y/o en Administración a Largo Plazo	0	0
Activos Diferidos	89,780	108,780	Provisiones a Largo Plazo	0	0
Estimación por Pérdida o Deterioro de Activos no Circulantes	0	0	Total de Pasivos No Circulantes	0	0
Otros Activos no Circulantes	0	0	Total del Pasivo	50,942,946	43,993,676
Total de Activos No Circulantes	686,252,392	702,662,363	HACIENDA PÚBLICA/ PATRIMONIO		
Total del Activo	742,575,138	734,023,273	<i>Hacienda Pública/Patrimonio Contribuido</i>	481,383,629	476,798,414
			Aportaciones	131,664,593	138,672,317
			Donaciones de Capital	349,719,037	338,126,097
			Actualización de la Hacienda Pública/Patrimonio	0	0
			<i>Hacienda Pública/Patrimonio Generado</i>	210,248,563	213,231,182
			Resultados del Ejercicio (Ahorro/Desahorro)	7,493,038	4,506,980
			Resultados de Ejercicios Anteriores	18,075,594	23,930,752
			Revalúos	184,679,931	184,793,451
			Reservas	0	0
			Rectificaciones de Resultados de Ejercicios Anteriores	0	0
			Exceso o Insuficiencia en la Actualización de la Hacienda Pública/Patrimonio	0	0
			Resultado por Posición Monetaria	0	0
			Resultado por Tenencia de Activos no Monetarios	0	0
			Total Hacienda Pública/ Patrimonio	691,632,192	690,029,597
			Total del Pasivo y Hacienda Pública/ Patrimonio	742,575,138	734,023,273

Bajo protesta de decir verdad declaramos que los Estados Financieros y sus Notas son razonablemente correctos y responsabilidad del emisor

LIC. IRIS YUNVEN ALARCITA ZAPOR
DIRECTORA ADMINISTRATIVA

C.P. FERNANDO HERRERA MARTINEZ
JEFE DE DEPARTAMENTO RECURSOS FINANCIEROS

Estado de Situación Financiera Detallado
Al 30 de junio de 2017 y al 31 de diciembre de 2016
(Pesos)

Ente: _____ COLEGIO DE BACHILLERES EL ESTADO DE QUERETARO

Concepto (c)	Al 30 de junio de 2017 (d)	31 de diciembre de 2016 (e)	Concepto (c)	Al 30 de junio de 2017 (d)	31 de diciembre de 2016 (e)
ACTIVO			PASIVO		
<i>Activo Circulante</i>			<i>Pasivo Circulante</i>		
a. Efectivo y Equivalentes (a=a1+a2+a3+a4+a5+a6+a7)	39,891,154	29,652,937	a. Cuentas por Pagar a Corto Plazo (a=a1+a2+a3+a4+a5+a6+a7+a8+a9)	29,644,716	54,085,164
a1) Efectivo	160,000	160,000	a1) Servicios Personales por Pagar a Corto Plazo	10,427,372	16,644,209
a2) Bancos/Tesorería	10,538,624	11,271,864	a2) Proveedores por Pagar a Corto Plazo	202,732	6,349,279
a3) Bancos/Dependencias y Otros	0	0	a3) Contratistas por Obras Públicas por Pagar a Corto Plazo	0	0
a4) Inversiones Temporales (Hasta 3 meses)	29,192,530	18,221,073	a4) Participaciones y Aportaciones por Pagar a Corto Plazo	0	0
a5) Fondos con Afectación Específica	0	0	a5) Transferencias Otorgadas por Pagar a Corto Plazo	0	0
a6) Depósitos de Fondos de Terceros en Garantía y/o Administración	0	0	a6) Intereses, Comisiones y Otros Gastos de la Deuda Pública por Pagar a Corto Plazo	0	0
a7) Otros Efectivos y Equivalentes	0	0	a7) Retenciones y Contribuciones por Pagar a Corto Plazo	19,014,612	31,091,676
b. Derechos a Recibir Efectivo o Equivalentes (b=b1+b2+b3+b4+b5+b6+b7)	12,759,505	24,679,101	a8) Devoluciones de la Ley de Ingresos por Pagar a Corto Plazo	0	0
b1) Inversiones Financieras de Corto Plazo	0	0	a9) Otras Cuentas por Pagar a Corto Plazo	0	0
b2) Cuentas por Cobrar a Corto Plazo	0	998	b. Documentos por Pagar a Corto Plazo (b=b1+b2+b3)	0	0
b3) Deudores Diversos por Cobrar a Corto Plazo	136,073	0	b1) Documentos Comerciales por Pagar a Corto Plazo	0	0
b4) Ingresos por Recuperar a Corto Plazo	0	0	b2) Documentos con Contratistas por Obras Públicas por Pagar a Corto Plazo	0	0
b5) Deudores por Anticipos de la Tesorería a Corto Plazo	0	0	b3) Otros Documentos por Pagar a Corto Plazo	0	0
b6) Préstamos Otorgados a Corto Plazo	0	0	c. Porción a Corto Plazo de la Deuda Pública a Largo Plazo (c=c1+c2)	0	0
b7) Otros Derechos a Recibir Efectivo o Equivalentes a Corto Plazo	12,623,432	24,678,103	c1) Porción a Corto Plazo de la Deuda Pública	0	0
c. Derechos a Recibir Bienes o Servicios (c=c1+c2+c3+c4+c5)	0	72,141	c2) Porción a Corto Plazo de Arrendamiento Financiero	0	0
c1) Anticipo a Proveedores por Adquisición de Bienes y Prestación de Servicios a Corto Plazo	0	0	d. Títulos y Valores a Corto Plazo	0	0
c2) Anticipo a Proveedores por Adquisición de Bienes Inmuebles y Muebles a Corto Plazo	0	72,141	e. Pasivos Diferidos a Corto Plazo (e=e1+e2+e3)	0	0
c3) Anticipo a Proveedores por Adquisición de Bienes Intangibles a Corto Plazo	0	0	e1) Ingresos Cobrados por Adelantado a Corto Plazo	0	0
c4) Anticipo a Contratistas por Obras Públicas a Corto Plazo	0	0	e2) Intereses Cobrados por Adelantado a Corto Plazo	0	0
c5) Otros Derechos a Recibir Bienes o Servicios a Corto Plazo	0	0	e3) Otros Pasivos Diferidos a Corto Plazo	0	0
d. Inventarios (d=d1+d2+d3+d4+d5)	0	0	f. Fondos y Bienes de Terceros en Garantía y/o Administración a Corto Plazo (f=f1+f2+f3+f4+f5+f6)	579,889	598,849
d1) Inventario de Mercancías para Venta	0	0	f1) Fondos en Garantía a Corto Plazo	579,889	598,849
d2) Inventario de Mercancías Terminadas	0	0	f2) Fondos en Administración a Corto Plazo	0	0
d3) Inventario de Mercancías en Proceso de Elaboración	0	0	f3) Fondos Contingentes a Corto Plazo	0	0
d4) Inventario de Materias Primas, Materiales y Suministros para Producción	0	0	f4) Fondos de Fideicomisos, Mandatos y Contratos Análogos a Corto Plazo	0	0
d5) Bienes en Tránsito	0	0	f5) Otros Fondos de Terceros en Garantía y/o Administración a Corto Plazo	0	0
e. Almacenes	3,672,086	3,672,086	f6) Valores y Bienes en Garantía a Corto Plazo	0	0
f. Estimación por Pérdida o Deterioro de Activos Circulantes (f=f1+f2)	0	0	g. Provisiones a Corto Plazo (g=g1+g2+g3)	13,451,107	11,923,334
f1) Estimaciones para Cuentas Incobrables por Derechos a Recibir Efectivo o Equivalentes	0	0	g1) Provisión para Demandas y Juicios a Corto Plazo	0	0
f2) Estimación por Deterioro de Inventarios	0	0	g2) Provisión para Contingencias a Corto Plazo	0	0
g. Otros Activos Circulantes (g=g1+g2+g3+g4)	0	0	g3) Otras Provisiones a Corto Plazo	13,451,107	11,923,334
g1) Valores en Garantía	0	0	h. Otros Pasivos a Corto Plazo (h=h1+h2+h3)	7,267,234	128,535
g2) Bienes en Garantía (excluye depósitos de fondos)	0	0	h1) Ingresos por Clasificar	0	0
g3) Bienes Derivados de Embargos, Decomisos, Aseguramientos y Dación en Pago	0	0	h2) Recaudación por Participar	0	0
g4) Adquisición con Fondos de Terceros	0	0	h3) Otros Pasivos Circulantes	7,267,234	128,535

Estado de Situación Financiera Detallado
Al 30 de junio de 2017 y al 31 de diciembre de 2016
(Pesos)

Ente: COLEGIO DE BACHILLERES EL ESTADO DE QUERETARO

Concepto (c)	Al 30 de junio de 2017 (d)	31 de diciembre de 2016 (e)	Concepto (c)	Al 30 de junio de 2017 (d)	31 de diciembre de 2016 (e)
IA. Total de Activos Circulantes (IA = a + b + c + d + e + f + g)	56,322,745	58,076,265	IIA. Total de Pasivos Circulantes (IIA = a + b + c + d + e + f + g + h)	50,942,946	66,735,881
<i>Activo No Circulante</i>			<i>Pasivo No Circulante</i>		
a. Inversiones Financieras a Largo Plazo	0	0	a. Cuentas por Pagar a Largo Plazo	0	0
b. Derechos a Recibir Efectivo o Equivalentes a Largo Plazo	0	0	b. Documentos por Pagar a Largo Plazo	0	0
c. Bienes Inmuebles, Infraestructura y Construcciones en Proceso	599,152,335	588,623,717	c. Deuda Pública a Largo Plazo	0	0
d. Bienes Muebles	142,113,596	142,070,614	d. Pasivos Diferidos a Largo Plazo	0	0
e. Activos Intangibles	779,933	779,933	e. Fondos y Bienes de Terceros en Garantía y/o en Administración a Largo Plazo	0	0
f. Depreciación, Deterioro y Amortización Acumulada de Bienes	-55,883,252	-47,405,263	f. Provisiones a Largo Plazo	0	0
g. Activos Diferidos	89,780	89,780	IIB. Total de Pasivos No Circulantes (IIB = a + b + c + d + e + f)	0	0
h. Estimación por Pérdida o Deterioro de Activos no Circulantes	0	0	II. Total del Pasivo (II = IIA + IIB)	50,942,946	66,735,881
i. Otros Activos no Circulantes	0	0	HACIENDA PÚBLICA/PATRIMONIO		
IB. Total de Activos No Circulantes (IB = a + b + c + d + e + f + g + h + i)	686,252,392	684,158,782	IIIA. Hacienda Pública/Patrimonio Contribuido (IIIA = a + b + c)	481,383,629	470,839,229
I. Total del Activo (I = IA + IB)	742,575,138	742,235,046	a. Aportaciones	131,664,593	131,664,593
			b. Donaciones de Capital	349,719,037	339,174,636
			c. Actualización de la Hacienda Pública/Patrimonio	0	0
			IIIB. Hacienda Pública/Patrimonio Generado (IIIB = a + b + c + d + e)	210,248,563	204,659,936
			a. Resultados del Ejercicio (Ahorro/ Desahorro)	7,493,038	-3,950,747
			b. Resultados de Ejercicios Anteriores	18,075,594	23,930,752
			c. Revalúos	184,679,931	184,679,931
			d. Reservas	0	0
			e. Rectificaciones de Resultados de Ejercicios Anteriores	0	0
			IIIC. Exceso o Insuficiencia en la Actualización de la Hacienda Pública/Patrimonio (IIIC = a + b)	0	0
			a. Resultado por Posición Monetaria	0	0
			b. Resultado por Tenencia de Activos no Monetarios	0	0
			III. Total Hacienda Pública/Patrimonio (III = IIIA + IIIB + IIIC)	691,632,192	675,499,165
			IV. Total del Pasivo y Hacienda Pública/Patrimonio (IV = II + III)	742,575,138	742,235,046

Bajo protesta de decir verdad declaramos que los Estados Financieros y sus Notas son razonablemente correctos y responsabilidad del emisor



LIC. IRIS YUNQUE ALAFITA ZAPORA
DIRECTORA ADMINISTRATIVA



C.P. FERNANDO HERNANDEZ MARTINEZ
JEFE DE DEPARTAMENTO RECURSOS FINANCIEROS

Estado de Variación en la Hacienda Pública
Del 1 de enero al 30 de junio de 2017
(Pesos)

Ente: COLEGIO DE BACHILLERES EL ESTADO DE QUERETARO

Concepto	Hacienda Pública/Patrimonio Contribuido	Hacienda Pública/Patrimonio Generado de Ejercicios Anteriores	Hacienda Pública/Patrimonio Generado del Ejercicio	Ajustes por Cambios de Valor	Total
Rectificaciones de Resultados de Ejercicios Anteriores	0	0	0	0	0
Patrimonio Neto Inicial Ajustado del Ejercicio	470,839,229	0	0	0	470,839,229
Aportaciones	131,664,593	0	0	0	131,664,593
Donaciones de Capital	339,174,636	0	0	0	339,174,636
Actualización de la Hacienda Pública/Patrimonio	0	0	0	0	0
Variaciones de la Hacienda Pública/Patrimonio Neto del Ejercicio	0	23,930,752	-3,950,747	184,679,931	204,659,936
Resultados del Ejercicio (Ahorro/Desahorro)	0	0	-3,950,747	0	-3,950,747
Resultados de Ejercicios Anteriores	0	23,930,752	0	0	23,930,752
Revalúos	0	0	0	184,679,931	184,679,931
Reservas	0	0	0	0	0
Hacienda Pública/Patrimonio Neto Final del Ejercicio 2016	470,839,229	23,930,752	-3,950,747	184,679,931	675,499,165
Cambios en la Hacienda Pública/Patrimonio Neto del Ejercicio 2017	10,544,400	0	0	0	10,544,400
Aportaciones	0	0	0	0	0
Donaciones de Capital	10,544,400	0	0	0	10,544,400
Actualización de la Hacienda Pública/Patrimonio	0	0	0	0	0
Variaciones de la Hacienda Pública/Patrimonio Neto del Ejercicio	0	-5,855,158	11,443,786	0	5,588,627
Resultados del Ejercicio (Ahorro/Desahorro)	0	0	7,493,038	0	7,493,038
Resultados de Ejercicios Anteriores	0	-5,855,158	3,950,747	0	-1,904,411
Revalúos	0	0	0	0	0
Reservas	0	0	0	0	0
Saldo Neto en la Hacienda Pública / Patrimonio 2017	481,383,629	18,075,594	7,493,038	184,679,931	691,632,192

Bajo protesta de decir verdad declaramos que los Estados Financieros y sus Notas son razonablemente correctos y responsabilidad del emisor



LIC. IRIS YUNUEN ALAFITA ZAPOR
DIRECTORA ADMINISTRATIVA



C.R. FERNANDO HERNANDEZ MARTINEZ
JEFE DE DEPARTAMENTO RECURSOS FINANCIEROS


Estado de Cambios en la Situación Financiera
Del 30 de junio de 2016 al 30 de junio de 2017
(Pesos)

Ente: **COLEGIO DE BACHILLERES EL ESTADO DE QUERETARO**

Concepto	Origen	Aplicación	Concepto	Origen	Aplicación
ACTIVO	33,085,933	41,637,797	PASIVO	10,213,234	3,263,965
Activo Circulante	72,141	25,033,976	Pasivo Circulante	10,213,234	3,263,965
Efectivo y Equivalentes	0	21,586,090	Cuentas por Pagar a Corto Plazo	0	3,263,965
Derechos a Recibir Efectivo o Equivalentes	0	75,116	Documentos por Pagar a Corto Plazo	0	0
Derechos a Recibir Bienes o Servicios	72,141	0	Porción a Corto Plazo de la Deuda Pública a Largo Plazo	0	0
Inventarios	0	0	Títulos y Valores a Corto Plazo	0	0
Almacenes	0	3,372,770	Pasivos Diferidos a Corto Plazo	0	0
Estimación por Pérdida o Deterioro de Activos Circulantes	0	0	Fondos y Bienes de Terceros en Garantía y/o Administración a Corto Plazo	77,752	0
Otros Activos Circulantes	0	0	Provisiones a Corto Plazo	3,005,673	0
Activo No Circulante	33,013,793	16,603,821	Otros Pasivos a Corto Plazo	7,129,809	0
Inversiones Financieras a Largo Plazo	0	0	Pasivo No Circulante	0	0
Derechos a Recibir Efectivo o Equivalentes a Largo Plazo	0	0	Cuentas por Pagar a Largo Plazo	0	0
Bienes Inmuebles, Infraestructura y Construcciones en Proceso	0	16,603,821	Documentos por Pagar a Largo Plazo	0	0
Bienes Muebles	11,078,466	0	Deuda Pública a Largo Plazo	0	0
Activos Intangibles	0	0	Pasivos Diferidos a Largo Plazo	0	0
Depreciación, Deterioro y Amortización Acumulada de Bienes	21,916,326	0	Fondos y Bienes de Terceros en Garantía y/o en Administración a Largo Plazo	0	0
Activos Diferidos	19,000	0	Provisiones a Largo Plazo	0	0
Estimación por Pérdida o Deterioro de Activos no Circulantes	0	0	HACIENDA PÚBLICA/ PATRIMONIO	14,578,998	12,976,403
Otros Activos no Circulantes	0	0	Hacienda Pública/Patrimonio Contribuido	11,592,939	7,007,724
			Aportaciones	0	7,007,724
			Donaciones de Capital	11,592,939	0
			Actualización de la Hacienda Pública / Patrimonio	0	0
			Hacienda Pública/Patrimonio Generado	2,986,059	5,968,678
			Resultados del Ejercicio (Ahorro / Desahorro)	2,986,059	0
			Resultados de Ejercicios Anteriores	0	5,855,158
			Revalúos	0	113,520
			Reservas	0	0
			Rectificaciones de Resultados de Ejercicios Anteriores	0	0
			Exceso o Insuficiencia en la Actualización de la Hacienda Pública/Patrimonio	0	0
			Resultado por Posición Monetaria	0	0
			Resultado por Tenencia de Activos no Monetarios	0	0

Bajo protesta de decir verdad declaramos que los Estados Financieros y sus Notas son razonablemente correctos y responsabilidad del emisor


IRIS YUNUEN ACUÑA ZAPORA
DIRECTORA ADMINISTRATIVA


C.P. FERNANDO HERNÁNDEZ MARTÍNEZ
JEFE DE DEPARTAMENTO RECURSOS FINANCIEROS


Estado de Flujos de Efectivo
Al 30 de Junio de 2017 y al 31 de diciembre de 2016
(Pesos)

Ente: COLEGIO DE BACHILLERES EL ESTADO DE QUERETARO

Concepto	2017	2016	Concepto	2017	2016
Flujos de Efectivo de las Actividades de Gestión			Flujos de Efectivo de las Actividades de Inversión		
Origen	377,435,153	829,731,709	Origen	14,495,148	10,734,608
Impuestos	0	0	Bienes Inmuebles, Infraestructura y Construcciones en Proceso	0	0
Cuotas y Aportaciones de Seguridad Social	0	0	Bienes Muebles	0	10,650,422
Contribuciones de mejoras	0	0	Otros Orígenes de Inversión	14,495,148	84,186
Derechos	0	0	Aplicación	16,426,759	19,044,097
Productos de Tipo Corriente	3,185,183	6,926,343	Bienes Inmuebles, Infraestructura y Construcciones en Proceso	10,528,618	19,044,097
Aprovechamientos de Tipo Corriente	0	0	Bienes Muebles	47,982	
Ingresos por Venta de Bienes y Servicios	43,486,871	95,885,161	Otras Aplicaciones de Inversión	5,855,158	
Ingresos no Comprendidos en las Fracciones de la Ley de Ingresos Causados en Ejercicios Fiscales Anteriores Pendientes de Liquidación o Pago	0	0	Flujos Netos de Efectivo por Actividades de Inversión	-1,931,611	-8,309,489
Participaciones y Aportaciones	0	0	Flujo de Efectivo de las Actividades de Financiamiento		
Transferencias, Asignaciones y Subsidios y Otras Ayudas	330,763,099	726,920,205	Origen	20,658,208	21,153,407
Otros Orígenes de Operación	0	0	Endeudamiento Neto	0	0
Aplicación	361,464,126	810,910,750	Interno	0	0
Servicios Personales	301,021,532	694,928,480	Externo	0	0
Materiales y Suministros	3,109,278	7,122,591	Otros Orígenes de Financiamiento	20,658,208	21,153,407
Servicios Generales	31,633,280	61,209,814	Aplicación	24,459,408	27,694,775
Transferencias Internas y Asignaciones al Sector Público	0	0	Servicios de la Deuda	0	3,672,086
Transferencias al resto del Sector Público	0	0	Interno	0	0
Subsidios y Subvenciones	0	0	Externo	0	3,672,086
Ayudas Sociales	4,046,254	0	Otras Aplicaciones de Financiamiento	24,459,408	24,022,688
Pensiones y Jubilaciones	21,653,783	47,649,865	Flujos netos de Efectivo por Actividades de Financiamiento	-3,801,200	-6,541,368
Transferencias a Fidelcomisos, Mandatos y Contratos Análogos	0	0	Incremento/Disminución Neta en el Efectivo y Equivalentes al Efectivo	10,238,217	3,970,103
Transferencias a la Seguridad Social	0	0	Efectivo y Equivalente al Efectivo al Inicio del Ejercicio	29,652,937	25,682,834
Donativos	0	0	Efectivo y Equivalente al Efectivo al Final del Ejercicio	39,891,154	29,652,937
Transferencias al Exterior	0	0			
Participaciones	0	0			
Aportaciones	0	0			
Convenios	0	0			
Otras Aplicaciones de Operación	0	0			
Flujos Netos de Efectivo por Actividades de Operación	15,971,028	18,820,960			

Bajo protesta de decir verdad declaramos que los Estados Financieros y sus Notas son razonablemente correctos y *responsabilidad* del emisor


LIC. IRIS YUNUEN ALAYTA ZAPOR
DIRECTORA ADMINISTRATIVA


C.P. FERNANDO HERNANDEZ MARTINEZ
JEFE DE DEPARTAMENTO RECURSOS FINANCIEROS

Informe sobre Pasivos Contingentes
Del 1 de enero al 30 de junio de 2017
(Pesos)

Ente: COLEGIO DE BACHILLERES EL ESTADO DE QUERETARO

Denominación del Pasivo Contingente	Saldo Inicial 1	Movimientos del Periodo 2	Saldo Final 3=(1+2)
A. Fondos Contingentes a Corto Plazo	0	0	0
Provisión para Demandas y Juicios a Corto Plazo	0	0	0
Provisión para Contingencias a Corto Plazo	0	0	0
B. Fondos Contingentes a Largo Plazo	0	0	0
Provisión para Demandas y Juicios a Largo Plazo	0	0	0
Provisión para Pensiones a Largo Plazo	0	0	0
Provisión para Contingencias a Largo Plazo	0	0	0
Total Pasivos Contingentes	0	0	0

Bajo protesta de decir verdad declaramos que los Estados Financieros y sus Notas son razonablemente correctos y responsabilidad del emisor



LIC. IRIS YUNDEN ALAFITA ZAPOR
DIRECTORA ADMINISTRATIVA



C.P. FERNANDO HERNANDEZ MARTINEZ
JEFE DE DEPARTAMENTO RECURSOS FINANCIEROS

Estado Análítico del Activo
Del 1 de enero al 30 de junio de 2017
(Pesos)

Ente: _____

COLEGIO DE BACHILLERES EL ESTADO DE QUERETARO

Concepto	Saldo Inicial 1	Cargos del Período 2	Abonos del Período 3	Saldo Final 4=(1+2-3)	Variación del Período (4-1)
ACTIVO	742,235,046	5,200,518,558	5,200,178,467	742,575,138	340,092
Activo Circulante	58,076,265	5,189,946,958	5,191,700,477	56,322,745	-1,753,519
Efectivo y Equivalentes	29,652,937	5,143,299,455	5,133,061,238	39,891,154	10,238,217
Derechos a Recibir Efectivo o Equivalentes	24,679,101	46,501,871	58,421,467	12,759,505	-11,919,596
Derechos a Recibir Bienes o Servicios	72,141	145,632	217,773	0	-72,141
Inventarios	0	0	0	0	0
Almacenes	3,672,086	0	0	3,672,086	0
Estimación por Pérdida o Deterioro de Activos Circulantes	0	0	0	0	0
Otros Activos Circulantes	0	0	0	0	0
Activo No Circulante	684,158,782	10,571,600	8,477,989	686,252,392	2,093,611
Inversiones Financieras a Largo Plazo	0	0	0	0	0
Derechos a Recibir Efectivo o Equivalentes a Largo Plazo	0	0	0	0	0
Bienes Inmuebles, Infraestructura y Construcciones en Proceso	588,623,717	10,528,618	0	599,152,335	10,528,618
Bienes Muebles	142,070,614	42,982	0	142,113,596	42,982
Activos Intangibles	779,933	0	0	779,933	0
Depreciación, Deterioro y Amortización Acumulada de Bienes	-47,405,263	0	8,477,989	-55,883,252	-8,477,989
Activos Diferidos	89,780	0	0	89,780	0
Estimación por Pérdida o Deterioro de Activos no Circulantes	0	0	0	0	0
Otros Activos no Circulantes	0	0	0	0	0

Bajo protesta de decir verdad declaramos que los Estados Financieros y sus Notas son razonablemente correctos y responsabilidad del emisor



LIC. IRIS YUNUEN ALAFITA ZAPOR
DIRECTORA ADMINISTRATIVA



C.P. FERNANDO HERNANDEZ MARTINEZ
JEFE DE DEPARTAMENTO RECURSOS FINANCIEROS

Esquemas Bursátiles
Del 1 de enero al 30 de junio de 2017

ENTE: COLEGIO DE BACHILLERES EL ESTADO DE QUERETARO

Denominación del Esquema	Sector del Emisor	Emisor	Por Tipo de Valor		Totales
			Acciones	Bonos	
NADA QUE MANIFESTAR					



LIC. IRIS YUNUEN ALAFITA ZAPOR
DIRECTORA ADMINISTRATIVA



C.P. FERNANDO HERNANDEZ MARTINEZ
JEFE DE DEPARTAMENTO RECURSOS FINANCIEROS

Coberturas Financieras
Del 1 de enero al 30 de junio de 2017

ENTE: _____ COLEGIO DE BACHILLERES EL ESTADO DE QUERETARO _____

Tipo de Cobertura	Concepto	Riesgo a Cubrir
NADA QUE MANIFESTAR		


LIC. IRIS YÚNDEZ ALAFITA ZAPOR
DIRECTORA ADMINISTRATIVA


C.P. FERNANDO HERNÁNDEZ MARTÍNEZ
JEFE DE DEPARTAMENTO RECURSOS FINANCIEROS

Estado Analítico de la Deuda y Otros Pasivos
Del 1 de enero al 30 de junio de 2017
(Pesos)

Ente: COLEGIO DE BACHILLERES EL ESTADO DE QUERETARO

Denominación de las Deudas		Moneda de Contratación	Institución o País Acreedor	Saldo Inicial del Periodo	Saldo Final del Periodo
DEUDA PÚBLICA					
Corto Plazo					
Deuda Interna				0	0
Instituciones de Crédito				0	0
Títulos y Valores				0	0
Arrendamientos Financieros				0	0
Deuda Externa				0	0
Organismos Financieros Internacionales				0	0
Deuda Bilateral				0	0
Títulos y Valores				0	0
Arrendamientos Financieros				0	0
Subtotal a Corto Plazo				0	0
Largo Plazo					
Deuda Interna				0	0
Instituciones de Crédito				0	0
Títulos y Valores				0	0
Arrendamientos Financieros				0	0
Deuda Externa				0	0
Organismos Financieros Internacionales				0	0
Deuda Bilateral				0	0
Títulos y Valores				0	0
Arrendamientos Financieros				0	0
Subtotal a Largo Plazo				0	0
Otros Pasivos				66,735,881	50,942,946
Total Deuda y Otros Pasivos				66,735,881	50,942,946

Bajo protesta de decir verdad declaramos que los Estados Financieros y sus Notas son razonablemente correctos y responsabilidad del emisor



LIC. IRIS YUNUEN ALAFITA ZAPOR
DIRECTORA ADMINISTRATIVA



C.P. FERNANDO HERNANDEZ MARTINEZ
JEFE DE DEPARTAMENTO RECURSOS FINANCIEROS

Informe Análítico de la Deuda y Otros Pasivos
Del 1 de enero al 30 de junio de 2017
(Pesos)

Ente: COLEGIO DE BACHILLERES EL ESTADO DE QUERETARO

Denominación de la Deuda Pública y Otros Pasivos (c)	Saldo al 31 de diciembre de 2016 (d)	Disposiciones del Periodo (e)	Amortizaciones del Periodo (f)	Revaluaciones, Reclasificaciones y Otros Ajustes (g)	Saldo Final del Periodo (h) h=d+e-f+g	Pago de Intereses del Periodo (i)	Pago de Comisiones y demás costos asociados durante el Periodo (j)
1. Deuda Pública (1=A+B)	0	0	0	0	0	0	0
A. Corto Plazo (A=a1+a2+a3)	0	0	0	0	0	0	0
a1) Instituciones de Crédito	0	0	0	0	0	0	0
a2) Títulos y Valores	0	0	0	0	0	0	0
a3) Arrendamientos Financieros	0	0	0	0	0	0	0
B. Largo Plazo (B=b1+b2+b3)	0	0	0	0	0	0	0
b1) Instituciones de Crédito	0	0	0	0	0	0	0
b2) Títulos y Valores	0	0	0	0	0	0	0
b3) Arrendamientos Financieros	0	0	0	0	0	0	0
2. Otros Pasivos	66,735,881	0	15,792,936	0	50,942,946	0	0
3. Total de la Deuda Pública y Otros Pasivos (3=1+2)	66,735,881	0	15,792,936	0	50,942,946	0	0
4. Deuda Contingente 1 (informativo)	0	0	0	0	0	0	0
A. Deuda Contingente 1					0		
B. Deuda Contingente 2					0		
C. Deuda Contingente XX					0		
5. Valor de Instrumentos Bono Cupón Cero 2 (Informativo)	0	0	0	0	0	0	0
A. Instrumento Bono Cupón Cero 1					0		
B. Instrumento Bono Cupón Cero 2					0		
C. Instrumento Bono Cupón Cero XX					0		

1 Se refiere a cualquier Financiamiento sin fuente o garantía de pago definida, que sea asumida de manera solidaria o subsidiaria por las Entidades Federativas con sus Municipios, organismos descentralizados y empresas de participación estatal mayoritaria y fideicomisos, 2 Se refiere al valor del Bono Cupón Cero que respalda el pago de los créditos asociados al mismo (Activo).

Obligaciones a Corto Plazo (k)	Monto Contratado (l)	Plazo Pactado (m)	Tasa de Interés (n)	Comisiones y Costos Relacionados (o)	Tasa Efectiva (p)
6. Obligaciones a Corto Plazo (Informativo)	0	0	0	0	0
A. Crédito 1					
A. Crédito 2					
A. Crédito XX					

Bajo protesta de decir verdad declaramos que los Estados Financieros y sus Notas son razonablemente correctos y responsabilidad del emisor


LIC. IRIS YUNUEN ALAFITA ZAPOR
DIRECTORA ADMINISTRATIVA


C. P. FERNANDO HERNANDEZ MARTINEZ
JEFE DE DEPARTAMENTO RECURSOS FINANCIEROS

Informe analítico de Obligaciones Diferentes de Financiamientos
Del 1 de enero al 30 de Junio de 2017
(Pesos)

Ente: COLEGIO DE BACHILLERES EL ESTADO DE QUERETARO

Denominación de las Obligaciones Diferentes de Financiamiento (c)	Fecha del Contrato (d)	Fecha de inicio de operación del proyecto (e)	Fecha de vencimiento (f)	Monto de la inversión pactado (g)	Plazo pactado (h)	Monto promedio mensual del pago de la contraprestación (i)	Monto promedio mensual del pago de la contraprestación correspondiente al pago de inversión (j)	Monto pagado de la inversión al 30 de junio de 2017 (k)	Monto pagado de la inversión actualizado al 30 de junio de 2017 (l)	Saldo pendiente por pagar de la inversión al 30 de junio de 2017 (m=g-l)
A. Asociaciones Público Privadas (APP's) (A=a+b+c+d)	0	0	0	0	0	0	0	0	0	0
a) APP 1										0
b) APP 2										0
c) APP 3										0
d) APP XX										0
B. Otros Instrumentos (B=a+b+c+d)	0	0	0	0	0	0	0	0	0	0
a) Otro Instrumento 1										0
b) Otro Instrumento 2										0
c) Otro Instrumento 3										0
d) Otro Instrumento XX										0
C. Total de Obligaciones Diferentes de Financiamiento (C=A+B)	0	0	0	0	0	0	0	0	0	0

Bajo protesta de decir verdad declaramos que los Estados Financieros y sus Notas son razonablemente correctos y responsabilidad del emisor


 LIC. IRIS YUNUEN XALAFITA ZAPOR
 DIRECTORA ADMINISTRATIVA


 C.P. FERNANDO HERNANDEZ MARTINEZ
 JEFE DE DEPARTAMENTO RECURSOS FINANCIEROS