

**COLEGIO DE BACHILLERES DEL ESTADO DE
QUERÉTARO**

**INFORME DE LOS AUDITORES
INDEPENDIENTES Y
ESTADOS FINANCIEROS DICTAMINADOS
AL 31 DE DICIEMBRE DE 2020 Y 2019**

COLEGIO DE BACHILLERES DEL ESTADO DE QUERÉTARO

INFORME DE LOS AUDITORES INDEPENDIENTES Y ESTADOS FINANCIEROS DICTAMINADOS AL 31 DE DICIEMBRE DE 2020 Y 2019

Í N D I C E

Informe de los auditores independientes

Estados de situación financiera

Estados de actividades

Estados de variaciones en la Hacienda Pública

Estados de cambios en la situación financiera

Estados de flujos de efectivo

Informe sobre los pasivos contingentes

Notas a los estados financieros

Estados analíticos del activo

Estados analíticos de la deuda y otros pasivos

Anexos:

- Relación de Bienes muebles que componen el patrimonio
- Relación de bienes inmuebles que componen el patrimonio
- Relación de cuentas bancarias productivas específicas
- Relación de esquemas bursátiles (cuando aplique)
- Coberturas financieras (cuando aplique)
- Participación del Poder Ejecutivo del Estado de Querétaro en el Patrimonio del Ente Público

1. INFORME DE LOS AUDITORES INDEPENDIENTES

A la Junta de Gobierno del:
Colegio de Bachilleres del Estado de Querétaro

Oficina Querétaro
Calzada David Alfaro Siqueiros No. 22
Colonia Pueblo Nuevo
Corregidora, 76900
Querétaro, Qro.
Tel +52 (442) 225 5730
Tel +52 (442) 242 4848

www.crowe.mx

Opinión favorable

Hemos auditado los estados financieros adjuntos del **Colegio de Bachilleres del Estado de Querétaro** (La Entidad), que comprenden el estado de situación financiera, el estado analítico del activo, el estado analítico de la deuda y otros pasivos y el informe sobre los pasivos contingentes al 31 de diciembre de 2020 y 2019 y el estado de actividades, el estado de variaciones en la hacienda pública, el estado de cambios en la situación financiera y el estado de flujos de efectivo, correspondientes al año terminado en esas fechas, así como las notas explicativas a los estados financieros que incluyen un resumen de las políticas contables significativas.

En nuestra opinión, los estados financieros adjuntos que se describen en el párrafo anterior, han sido preparados por la administración de La Entidad de conformidad con las disposiciones en materia de información financiera establecidas en la Ley de Contabilidad Gubernamental, así como en la normatividad emitida por el Consejo Nacional de Armonización Contable, por el Consejo de Armonización Contable del Estado de Querétaro y el Manual de Contabilidad Gubernamental, en cuanto al registro contable y preparación de dichos estados.

Fundamento de la opinión

Hemos llevado a cabo nuestras auditorías de conformidad con las Normas Internacionales de Auditoría (NIA). Nuestras responsabilidades de acuerdo con dichas normas se describen más adelante en la sección "*Responsabilidades del auditor en relación con la auditoría de los estados financieros de este informe*". Somos independientes de La Entidad de conformidad con el Código de Ética Profesional del Instituto Mexicano de Contadores Públicos, A.C. (Código de Ética Profesional), junto con los requerimientos de ética que son aplicables a nuestras auditorías de los estados financieros en México, y hemos cumplido con las demás responsabilidades de ética de conformidad con esos requerimientos y con el Código de Ética Profesional. Consideramos que la evidencia de auditoría que hemos obtenido proporciona una base suficiente y adecuada para nuestra opinión.

Bases de preparación contable y utilización de este informe

Sin que ello implique alguna modificación en nuestra opinión, llamamos su atención sobre las notas financieras, en las que se describen las bases contables sobre las que fueron preparados y emitidos. Los estados financieros adjuntos han sido preparados para que la Entidad cumpla con los requerimientos normativos gubernamentales a los que está sujeta y para ser integrados en el Reporte de la Cuenta de la Hacienda Pública Estatal, los cuales están presentados en los formatos que para tal efecto establece la Ley General de Contabilidad Gubernamental y el Consejo Nacional de Armonización Contable. En consecuencia, dichos estados financieros pueden no ser apropiados para otros fines.

Responsabilidades de la Administración y de los encargados del gobierno de la Entidad en relación con los estados financieros

La Administración es responsable de la preparación y presentación de los estados financieros adjuntos de conformidad con las disposiciones en materia de información financiera establecidas en la Ley General de Contabilidad Gubernamental y del control interno que la Administración consideró necesario para permitir la preparación de estados financieros libres de error material debido a fraude o error.

En la preparación de los estados financieros, la Administración es responsable de la evaluación de la capacidad de La Entidad para continuar operando como entidad en funcionamiento, revelando, en su caso, las cuestiones relativas a la entidad en funcionamiento y utilizando las bases contables aplicables a una entidad en funcionamiento, excepto si la Administración tiene la intención de liquidar La Entidad o de cesar operaciones, o bien no exista otra alternativa realista.

Los encargados del gobierno de La Entidad son responsables de la supervisión del proceso de información financiera de La Entidad.

Responsabilidades del auditor en relación con la auditoría de los estados financieros

Nuestros objetivos son obtener una seguridad razonable de que los estados financieros en su conjunto están libres de error material, debido a fraude o error, y emitir un informe de auditoría que contiene nuestra opinión. Seguridad razonable es un alto nivel de seguridad, pero no garantiza que una auditoría realizada de conformidad con las NIA siempre detecte un error material cuando existe. Los errores pueden deberse a fraude o error y se consideran materiales si, individualmente o de forma conjunta, puede preverse razonablemente que influyan en las decisiones económicas que los usuarios toman basándose en los estados financieros.


Como parte de una auditoría de conformidad con las NIA, aplicamos nuestro juicio profesional y mantenemos una actitud de escepticismo profesional durante toda la auditoría. También:

- Identificamos y valoramos los riesgos de error material en los estados financieros, debido a fraude o error, diseñamos y aplicamos procedimientos de auditoría para responder a dichos riesgos y obtenemos evidencia de auditoría suficiente y adecuada para proporcionar una base para nuestra opinión. El riesgo de no detectar una incorrección material debida a fraude es más elevado que en el caso de una incorrección material debida a error, ya que el fraude puede implicar colusión, falsificación, omisiones deliberadas, manifestaciones intencionadamente erróneas o la elusión del control interno.
- Obtenemos conocimiento del control interno relevante para la auditoría con el fin de diseñar procedimientos de auditoría que sean adecuados en función de las circunstancias y no con la finalidad de expresar una opinión sobre la eficacia del control interno de La Entidad.

- Evaluamos lo adecuado de las políticas contables aplicadas y la razonabilidad de las estimaciones contables y la correspondiente información revelada por la Administración.
- Concluimos sobre lo adecuado de la utilización, por la Administración, de las bases contables de entidad en funcionamiento y, con la evidencia de auditoría obtenida, concluimos sobre si existe o no una desviación material relacionada con hechos o con condiciones que pueden generar dudas significativas sobre la capacidad de la Entidad para continuar como entidad en funcionamiento. Si concluimos que existe una incertidumbre material, se requiere que llamemos la atención en nuestro informe de auditoría sobre la correspondiente información revelada en los estados financieros o, si dichas revelaciones no son adecuadas, que expresemos una opinión modificada. Nuestras conclusiones se basan en la evidencia de auditoría obtenida hasta la fecha de nuestro informe de auditoría. Sin embargo; hechos o condiciones futuros pueden ser causa de que la Entidad deje de ser una entidad en funcionamiento.

Comunicamos a los responsables del gobierno de la Entidad, entre otras cuestiones, el alcance planeado y el momento de realización de la auditoría y los hallazgos significativos de la auditoría, así como cualquier deficiencia significativa del control interno que identificamos durante nuestra auditoría.

GOSSLER, S.C.
Miembro de Crowe Global



C.P.C. Diego Carlos Nieto Sánchez
Socio

Santiago de Querétaro, Qro.
Enero 22, 2021



**COLEGIO DE BACHILLERES
DEL ESTADO DE QUERÉTARO**

**Estados
Financieros**

al 31 de diciembre de 2020



QUERÉTARO
ESTÁ EN NOSOTROS



SECRETARÍA
DE EDUCACIÓN



COLEGIO DE BACHILLERES DEL ESTADO DE
QUERÉTARO
 ESTADO DE ACTIVIDADES
 DEL 01 DE ENERO DE 2020 AL 31 DE DICIEMBRE DE 2020



(Pesos)

	2020 - 12	2019 - 12
INGRESOS Y OTROS BENEFICIOS		
INGRESOS DE LA GESTIÓN	106,721,660	116,501,364
Impuestos	0	0
Cuotas y Aportaciones de Seguridad Social	0	0
Contribuciones de Mejoras	0	0
Derechos	0	0
Productos	2,508,124	8,240,273
Aprovechamientos	0	0
Ingresos por Venta de Bienes y Prestación de Servicios	104,213,536	108,261,091
PARTICIPACIONES, APORTACIONES, CONVENIOS, INCENTIVOS DERIVADOS DE LA COLABORACIÓN FISCAL, FONDOS DISTINTOS DE APORTACIONES, TRANSFERENCIAS, ASIGNACIONES, SUBSIDIOS Y SUBVENCIONES, Y PENSIONES Y JUBILACIONES	1,000,834,421	942,679,256
Participaciones, Aportaciones, Convenios, Incentivos Derivados de la Colaboración Fiscal y Fondos Distintos de Aportaciones	0	0
Transferencias, Asignaciones, Subsidios y Subvenciones, y Pensiones y Jubilaciones	1,000,834,421	942,679,256
OTROS INGRESOS Y BENEFICIOS	0	0
Ingresos Financieros	0	0
Incremento por Variación de Inventarios	0	0
Disminución del Exceso de Estimaciones por Pérdida o Deterioro u Obsolescencia	0	0
Disminución del Exceso de Provisiones	0	0
Otros Ingresos y Beneficios Varios	0	0
TOTAL DE INGRESOS Y OTROS BENEFICIOS	1,107,556,081	1,059,180,620
GASTOS Y OTRAS PÉRDIDAS		
GASTOS DE FUNCIONAMIENTO	983,282,720	959,734,571
Servicios Personales	891,882,746	871,822,492
Materiales y Suministros	4,995,957	10,172,195
Servicios Generales	66,404,018	77,739,884
TRANSFERENCIAS, ASIGNACIONES, SUBSIDIOS Y OTRAS AYUDAS	113,082,896	92,592,041
Transferencias Internas y Asignaciones al Sector Público	0	0
Transferencias al Resto del Sector Público	0	0
Subsidios y Subvenciones	0	0
Ayudas Sociales	14,188,414	14,214,547
Pensiones y Jubilaciones	98,894,482	78,377,494
Transferencias a Fideicomisos, Mandatos y Contratos Análogos	0	0
Transferencias a la Seguridad Social	0	0
Donativos	0	0
Transferencias al Exterior	0	0
PARTICIPACIONES Y APORTACIONES	0	0
Participaciones	0	0
Aportaciones	0	0



**COLEGIO DE BACHILLERES DEL ESTADO DE
QUERÉTARO**
ESTADO DE ACTIVIDADES
DEL 01 DE ENERO DE 2020 AL 31 DE DICIEMBRE DE 2020



(Pesos)

	2020 - 12	2019 - 12
Convenios	0	0
INTERESES, COMISIONES Y OTROS GASTOS DE LA DEUDA PÚBLICA	0	0
Intereses de la Deuda Pública	0	0
Comisiones de la Deuda Pública	0	0
Gastos de la Deuda Pública	0	0
Costo por Coberturas	0	0
Apoyos Financieros	0	0
OTROS GASTOS Y PÉRDIDAS EXTRAORDINARIAS	13,332,742	13,712,293
Estimaciones, Depreciaciones, Deterioros, Obsolescencia y Amortizaciones	13,332,742	13,712,293
Provisiones	0	0
Disminución de Inventarios	0	0
Aumento por Insuficiencia de Estimaciones por Pérdida o Deterioro u Obsolescencia	0	0
Aumento por Insuficiencia de Provisiones	0	0
Otros Gastos	0	0
INVERSIÓN PÚBLICA	0	0
Inversión Pública no Capitalizable	0	0
TOTAL DE GASTOS Y OTRAS PÉRDIDAS	1,089,698,358	1,066,038,905
RESULTADOS DEL EJERCICIO (AHORRO/DESAHORRO)	17,857,723	(6,858,285)

LIC. IRIS YUNUEN ALAFITA ZAPOR

DIRECTORA ADMINISTRATIVA

C. P. FERNANDO HERNÁNDEZ MARTÍNEZ

JEFE DE DEPARTAMENTO DE FINANZAS

C. P. ANGÉLICA ÁVILES ARELLANO

JEFE DE OFICINA DE CONTABILIDAD

"BAJO PRÓTESTA DE DECIR VERDAD, DECLARAMOS QUE LOS ESTADOS FINANCIEROS Y SUS NOTAS, SON RAZONABLEMENTE CORRECTOS Y SON RESPONSABILIDAD DE LOS FUNCIONARIOS QUE LOS SUSCRIBEN DEL COLEGIO DE BACHILLERES DEL ESTADO DE QUERÉTARO"



COLEGIO DE BACHILLERES DEL ESTADO DE QUERÉTARO
ESTADO DE SITUACIÓN FINANCIERA
AL 31 DE DICIEMBRE DEL 2020
(Pesos)



ACTIVO	2020 - 12	2019 - 12	PASIVO	2020 - 12	2019 - 12
ACTIVO CIRCULANTE			PASIVO CIRCULANTE		
Efectivo y Equivalentes	90,774,804	42,604,803	Cuentas por Pagar a Corto Plazo	63,602,365	16,936,179
Derechos a Recibir Efectivo o Equivalentes	79	16,273,596	Documentos por Pagar a Corto Plazo	0	0
Derechos a Recibir Bienes o Servicios	0	0	Porción a Corto Plazo de la Deuda Pública a Largo Plazo	0	0
Inventarios	0	0	Títulos y Valores a Corto Plazo	0	0
Almacenes	4,788,200	4,940,389	Pasivos Diferidos a Corto Plazo	0	0
Estimación por Pérdida o Deterioro de Activos Circulantes	0	0	Fondos y Bienes de Terceros en Garantía y/o Administración a Corto Plazo	677,969	655,275
Otros Activos Circulantes	0	0	Provisiones a Corto Plazo	22,628,727	18,911,375
TOTAL DE ACTIVOS CIRCULANTES	95,563,083	63,818,787	Otros Pasivos a Corto Plazo	10,171,809	13,695,724
			TOTAL DE PASIVOS CIRCULANTES	97,080,771	60,198,552
ACTIVO NO CIRCULANTE			PASIVO NO CIRCULANTE		
Inversiones Financieras a Largo Plazo	0	0	Cuentas por Pagar a Largo Plazo	0	0
Derechos a Recibir Efectivo o Equivalentes a Largo Plazo	0	0	Documentos por Pagar a Largo Plazo	0	0
Bienes Inmuebles, Infraestructura y Construcciones en Proceso	822,445,707	727,056,198	Deuda Pública a Largo Plazo	0	0
Bienes Muebles	159,612,966	5,825,762	Pasivos Diferidos a Largo Plazo	0	0
Activos Intangibles	5,825,762	(88,161,889)	Fondos y Bienes de Terceros en Garantía y/o Administración a Largo Plazo	0	0
Depreciación, Deterioro y Amortización Acumulada de Bienes	(100,613,505)	89,780	Provisiones a Largo Plazo	0	0
Activos Diferidos	89,780	0	TOTAL DE PASIVOS NO CIRCULANTES	0	0
Estimación por Pérdida o Deterioro de Activos no Circulantes	0	0			
Otros Activos no Circulantes	0	0	TOTAL DE PASIVO	97,080,771	50,198,552
TOTAL DE ACTIVOS NO CIRCULANTES	886,360,610	603,950,684	HACIENDA PÚBLICA/PATRIMONIO		
TOTAL DE ACTIVO	981,923,693	867,769,671	HACIENDA PÚBLICA/PATRIMONIO CONTRIBUIDO		
			Aportaciones	122,826,207	123,238,861
			Donaciones de Capital	504,291,372	462,092,454
			Actualización de la Hacienda Pública/Patrimonio	268,257,475	214,356,091
			HACIENDA PÚBLICA/PATRIMONIO GENERADO		
			Resultados del Ejercicio (Ahorro/Desahorro)	17,657,723	(6,856,286)
			Resultados de Ejercicios Anteriores	(28,389,855)	24,735,977
			Revalúos	0	0
			Reservas	0	0
			Rectificaciones de Resultados de Ejercicios Anteriores	0	0
			EXCESO O INSUFICIENCIA EN LA ACTUALIZACIÓN DE LA HACIENDA PÚBLICA/PATRIMONIO		
			Resultado por Posición Monetaria	0	0



COLEGIO DE BACHILLERES DEL ESTADO DE QUERÉTARO
 ESTADO DE SITUACIÓN FINANCIERA
 AL 31 DE DICIEMBRE DEL 2020
 (Pesos)



Resultado por Tenencia de Activos No Monetarios		0	0
TOTAL DE HACIENDA PÚBLICA/PATRIMONIO		884,842,922	817,571,119
TOTAL DE PASIVO Y HACIENDA PÚBLICA/PATRIMONIO		981,923,693	867,769,671

 LIC. GRISelda MUÑOZ ALARCÓN
 DIRECTORA ADMINISTRATIVA

 C.P. FERNANDO HERNÁNDEZ MARTÍNEZ
 JEFE DE DEPARTAMENTO DE FINANZAS

 C.P. ANGELICA AVILES ARELLANO
 JEFE DE OFICINA DE CONTABILIDAD

"BAJO PROTESTA DE DECIR VERDAD, DECLARAMOS QUE LOS ESTADOS FINANCIEROS Y SUS NOTAS, SON RAZONABLEMENTE CORRECTOS Y SON RESPONSABILIDAD DE LOS FUNCIONARIOS QUE LOS SUSCRIBEN DEL COLEGIO DE BACHILLERES DEL ESTADO DE QUERÉTARO"



COLEGIO DE BACHILLERES DEL ESTADO DE QUERÉTARO

Estado de Variación en la Hacienda Pública

01 DE ENERO DEL 2020 AL 31 DE DICIEMBRE DEL 2020

(Pesos)



Conceptos	Hacienda Pública / Patrimonio Contribuido	Hacienda Pública / Patrimonio Generado de Ejercicios Anteriores	Hacienda Pública / Patrimonio Generado del Ejercicio	Exceso o Insuficiencia en la Actualización de Hacienda Pública / Patrimonio	Total
HACIENDA PÚBLICA/PATRIMONIO CONTRIBUIDO					
Neto de 2019	799,689,427				799,689,427
Aportaciones	123,238,881				123,238,881
Donaciones de Capital	462,092,454				462,092,454
Actualización de la Hacienda Pública/Patrimonio	214,358,091				214,358,091
HACIENDA PÚBLICA/PATRIMONIO GENERADO					
Neto de 2019		24,739,977	(6,858,285)		17,881,692
Resultados del Ejercicio (Ahorro/Desahorro)			(6,858,285)		(6,858,285)
Resultados de Ejercicios Anteriores		24,739,977			24,739,977
Revalúos		0			0
Reservas		0			0
Rectificaciones de Resultados de Ejercicios Anteriores		0			0
EXCESO O INSUFICIENCIA EN LA ACTUALIZACIÓN DE LA HACIENDA PÚBLICA/PATRIMONIO					
Neto de 2019				0	0
Resultado por Posición Monetaria				0	0
Resultado por Tenencia de Activos No Monetarios				0	0
Hacienda Pública/ Patrimonio Neto Final de 2019	799,689,427	24,739,977	(6,858,285)	0	817,571,119
Cambios en la HACIENDA PÚBLICA/PATRIMONIO CONTRIBUIDO					
Neto de 2020	95,685,628				95,685,628
Aportaciones	(412,675)				(412,675)
Donaciones de Capital	42,198,918				42,198,918
Actualización de la Hacienda Pública/Patrimonio	53,899,384				53,899,384
Variaciones de la HACIENDA PÚBLICA/PATRIMONIO GENERADO					
Neto de 2020		(53,129,833)	24,716,008		(28,413,825)
Resultados del Ejercicio (Ahorro/Desahorro)			17,857,723		17,857,723
Resultados de Ejercicios Anteriores		(53,129,833)	6,858,285		(46,271,547)
Revalúos			0		0
Reservas			0		0
Rectificaciones de Resultados de Ejercicios Anteriores			0		0
Cambios en el EXCESO O INSUFICIENCIA EN LA ACTUALIZACIÓN DE LA HACIENDA PÚBLICA/PATRIMONIO					
Neto de 2020				0	0
Resultado por Posición Monetaria				0	0
Resultado por Tenencia de Activos No Monetarios				0	0
Hacienda Pública/ Patrimonio Neto Final de 2020	895,375,054	(28,389,855)	17,857,723	0	884,842,922

LIC. IBIS YANUEN ALAFITA ZAPOR

DIRECTORA ADMINISTRATIVA



COLEGIO DE BACHILLERES DEL ESTADO DE QUERÉTARO

Estado de Variación en la Hacienda Pública

01 DE ENERO DEL 2020 AL 31 DE DICIEMBRE DEL 2020

(Pesos)



PODERE EJECUTIVO
DEL ESTADO DE
QUERÉTARO

Conceptos	Hacienda Pública / Patrimonio Contribuido	Hacienda Pública / Patrimonio Generado de Ejercicios Anteriores	Hacienda Pública / Patrimonio Generado del Ejercicio	Exceso o insuficiencia en la Actualización de Hacienda Pública / Patrimonio	Total
-----------	---	---	--	---	-------

C.P. FERNANDO HERNÁNDEZ MARTÍNEZ

JEFE DE DEPARTAMENTO DE FINANZAS

C.P. ANGELICA AVILES ARELLANO

JEFE DE OFICINA DE CONTABILIDAD

"BAJO PROTESTA DE DECIR VERDAD, DECLARAMOS QUE LOS ESTADOS FINANCIEROS Y SUS NOTAS, SON RAZONABLEMENTE CORRECTOS Y SON RESPONSABILIDAD DE LOS FUNCIONARIOS QUE LOS SUSCRIBEN DEL COLEGIO DE BACHILLERES DEL ESTADO DE QUERÉTARO"

**COLEGIO DE BACHILLERES DEL ESTADO DE QUERÉTARO**ESTADO DE CAMBIOS EN LA SITUACIÓN FINANCIERA
DEL 01 DE ENERO DEL 2020 AL 31 DE DICIEMBRE DEL 2020

(Pesos)

PODER EJECUTIVO
DEL ESTADO DE
QUERÉTARO

	ORIGEN <u>2020 - 12</u>	APLICACIÓN <u>2020 - 12</u>
ACTIVO	16,963,872	166,011,126
ACTIVO CIRCULANTE	16,425,705	48,170,001
Efectivo y Equivalentes	0	48,170,001
Derechos a Recibir Efectivo o Equivalentes	16,273,517	0
Derechos a Recibir Bienes o Servicios	0	0
Inventarios	0	0
Almacenes	152,188	0
Estimación por Pérdida o Deterioro de Activos Circulantes	0	0
Otros Activos Circulantes	0	0
ACTIVO NO CIRCULANTE	528,167	107,841,125
Inversiones Financieras a Largo Plazo	0	0
Derechos a Recibir Efectivo o Equivalentes a Largo Plazo	0	0
Bienes Inmuebles, Infraestructura y Construcciones en Proceso	0	95,389,509
Bienes Muebles	528,167	0
Activos Intangibles	0	0
Depreciación, Deterioro y Amortización Acumulada de Bienes	0	12,451,616
Activos Diferidos	0	0
Estimación por Pérdida o Deterioro de Activos no Circulantes	0	0
Otros Activos no Circulantes	0	0
PASIVO	50,406,133	3,523,916
PASIVO CIRCULANTE	50,406,133	3,523,916
Cuentas por Pagar a Corto Plazo	46,666,186	0
Documentos por Pagar a Corto Plazo	0	0
Porción a Corto Plazo de la Deuda Pública a Largo Plazo	0	0
Títulos y Valores a Corto Plazo	0	0
Pasivos Diferidos a Corto Plazo	0	0
Fondos y Bienes de Terceros en Garantía y/o Administración a Corto Plazo	22,594	0
Provisiones a Corto Plazo	3,717,352	0
Otros Pasivos a Corto Plazo	0	3,523,916
PASIVO NO CIRCULANTE	0	0
Cuentas por Pagar a Largo Plazo	0	0
Documentos por Pagar a Largo Plazo	0	0
Deuda Pública a Largo Plazo	0	0
Pasivos Diferidos a Largo Plazo	0	0
Fondos y Bienes de Terceros en Garantía y/o Administración a Largo Plazo	0	0
Provisiones a Largo Plazo	0	0
HACIENDA PÚBLICA/PATRIMONIO	102,956,687	53,542,507
HACIENDA PÚBLICA/PATRIMONIO CONTRIBUIDO	96,098,302	412,675
Aportaciones	0	412,675



COLEGIO DE BACHILLERES DEL ESTADO DE QUERÉTARO

ESTADO DE CAMBIOS EN LA SITUACIÓN FINANCIERA
DEL 01 DE ENERO DEL 2020 AL 31 DE DICIEMBRE DEL 2020

(Pesos)



GOBIERNO EJECUTIVO
DEL ESTADO DE
QUERÉTARO

	ORIGEN 2020 - 12	APLICACIÓN 2020 - 12
Donaciones de Capital	42,198,918	0
Actualización de la Hacienda Pública/Patrimonio	53,899,384	0
HACIENDA PÚBLICA/PATRIMONIO GENERADO	6,858,285	53,129,833
Resultados del Ejercicio (Ahorro/Desahorro)	6,858,285	0
Resultados de Ejercicios Anteriores	0	53,129,833
Revalúos	0	0
Reservas	0	0
Rectificaciones de Resultados de Ejercicios Anteriores	0	0
EXCESO O INSUFICIENCIA EN LA ACTUALIZACIÓN DE LA HACIENDA PÚBLICA/PATRIMONIO	0	0
Resultado por Posición Monetaria	0	0
Resultado por Tenencia de Activos No Monetarios	0	0


LIC. IRIS FONUEN ALAFITA ZAPOR

DIRECTORA ADMINISTRATIVA


C. P. FERNANDO HERRANDEZ MARTINEZ

JEFE DE DEPARTAMENTO DE FINANZAS


C. P. ANGELICA AVILES ARELLANO

JEFE DE OFICINA DE CONTABILIDAD

"BAJO PROTESTA DE DECIR VERDAD, DECLARAMOS QUE LOS ESTADOS FINANCIEROS Y SUS NOTAS, SON RAZONABLEMENTE CORRECTOS Y SON RESPONSABILIDAD DE LOS FUNCIONARIOS QUE LOS SUSCRIBEN DEL COLEGIO DE BACHILLERES DEL ESTADO DE QUERETARO"



COLEGIO DE BACHILLERES DEL ESTADO DE QUERÉTARO
ESTADO DE FLUJOS DE EFECTIVO
DEL 01 DE ENERO DEL 2020 AL 31 DE DICIEMBRE DEL 2020

(Pesos)



	2020 - 12	2019 - 12
FLUJOS DE EFECTIVO DE LAS ACTIVIDADES DE OPERACIÓN		
ORIGEN	1,107,556,081	1,059,180,620
Impuestos	0	0
Cuotas y Aportaciones de Seguridad Social	0	0
Contribuciones de Mejoras	0	0
Derechos	0	0
Productos	2,508,124	8,240,273
Aprovechamientos	0	0
Ingresos por Venta de Bienes y Prestación de Servicios	104,213,536	108,261,091
Participaciones, Aportaciones, Convenios, Incentivos Derivados de la Colaboración Fiscal y Fondos Distintos de Aportaciones	0	0
Transferencias, Asignaciones, Subsidios y Subvenciones, y Pensiones y Jubilaciones	1,000,834,421	942,679,256
Otros Orígenes de Operación	0	0
APLICACIÓN	1,076,365,616	1,052,326,612
Servicios Personales	891,882,746	871,822,492
Materiales y Suministros	4,995,957	10,172,195
Servicios Generales	66,404,018	77,739,884
Transferencias Internas y Asignaciones al Sector Público	0	0
Transferencias al Resto del Sector Público	0	0
Subsidios y Subvenciones	0	0
Ayudas Sociales	14,188,414	14,214,547
Pensiones y Jubilaciones	98,894,482	78,377,494
Transferencias a Fideicomisos, Mandatos y Contratos Análogos	0	0
Transferencias a la Seguridad Social	0	0
Donativos	0	0
Transferencias al Exterior	0	0
Participaciones	0	0
Aportaciones	0	0
Convenios	0	0
Otras Aplicaciones de Operación	0	0
FLUJOS NETOS DE EFECTIVO POR ACTIVIDADES DE OPERACIÓN	31,190,465	6,854,008
FLUJOS DE EFECTIVO DE LAS ACTIVIDADES DE INVERSIÓN		
ORIGEN	103,484,754	49,871,898
Bienes Inmuebles, Infraestructura y Construcciones en Proceso	526,167	0
Bienes Muebles	42,198,918	0
Otros Orígenes de Inversión	60,757,669	49,871,898
APLICACIÓN	149,813,142	56,264,187
Bienes Inmuebles, Infraestructura y Construcciones en Proceso	95,389,509	49,826,851
Bienes Muebles	0	3,657,084
Otras Aplicaciones de Inversión	54,423,633	2,780,252
FLUJOS NETOS DE EFECTIVO POR ACTIVIDADES DE INVERSIÓN	-46,328,388	-6,392,290



COLEGIO DE BACHILLERES DEL ESTADO DE QUERÉTARO
ESTADO DE FLUJOS DE EFECTIVO
DEL 01 DE ENERO DEL 2020 AL 31 DE DICIEMBRE DEL 2020

(Pesos)



FLUJOS DE EFECTIVO DE LAS ACTIVIDADES DE FINANCIAMIENTO

ORIGEN	66,831,838	-7,552,401
Endeudamiento Neto	0	0
Interno	0	0
Externo	0	0
Otros Origenes de Financiamiento	66,831,838	-7,552,401
APLICACIÓN	3,523,915	9,317,374
Servicios de la Deuda	0	0
Interno	0	0
Externo	0	0
Otras Aplicaciones de Financiamiento	3,523,915	9,317,374
FLUJOS NETOS DE EFECTIVO POR ACTIVIDADES DE FINANCIAMIENTO	63,307,923	-16,869,775
INCREMENTO/DISMINUCIÓN NETA EN EL EFECTIVO Y EQUIVALENTES AL EFECTIVO	48,170,000	-16,408,057
EFFECTIVO Y EQUIVALENTES AL EFECTIVO AL INICIO DEL EJERCICIO	42,604,803	59,012,861
EFFECTIVO Y EQUIVALENTES AL EFECTIVO AL FINAL DEL EJERCICIO	90,774,804	42,604,803


 LIC. IRIS YUNUEN ALAFITA ZAPOR

DIRECTORA ADMINISTRATIVA


 C.P. FERNANDO HERNANDEZ MARTINEZ

JEFE DE DEPARTAMENTO DE FINANZAS


 C.P. ANGELICA AVILES ARELLANO

JEFE DE OFICINA DE CONTABILIDAD

"BAJO PROTESTA DE DECIR VERDAD, DECLARAMOS QUE LOS ESTADOS FINANCIEROS Y SUS NOTAS, SON RAZONABLEMENTE CORRECTOS Y SON RESPONSABILIDAD DE LOS FUNCIONARIOS QUE LOS SUSCRIBEN DEL COLEGIO DE BACHILLERES DEL ESTADO DE QUERÉTARO"



COLEGIO DE BACHILLERES DEL ESTADO DE QUERÉTARO

INFORME SOBRE PASIVOS CONTINGENTES

AL 31 DE DICIEMBRE DEL 2020

(Pesos)



PODER EJECUTIVO
DEL ESTADO DE
QUERÉTARO

NÚMERO CUENTA	DENOMINACIÓN	CONCEPTO DE LA CONTINGENCIA	TERCERO RELACIONADO	IMPORTE DEL PASIVO
TOTAL				0


LIC IRIS YUNUEN ALAËITA ZAPOR

DIRECTORA ADMINISTRATIVA


C.P. FERNANDO HERNÁNDEZ MARTÍNEZ

JEFE DE DEPARTAMENTO DE FINANZAS


C.P. ANGÉLICA ÁVILES ARELLANO

JEFE DE OFICINA DE CONTABILIDAD

Con fundamento en la Ley de Presupuesto y Responsabilidad Hacendaria, TÍTULO I. Disposiciones Generales, CAPÍTULO II Del Equilibrio Presupuestario y de los Principios de Responsabilidad Hacendaria, Artículo 18 y Art. 64 y 65 del Reglamento de Ley de Presupuesto y Responsabilidad Hacendaria, TÍTULO IV. CAPÍTULO I Sección I La Institución refleja el Estudio Actuarial en Cuentas de Orden, por lo que no se genera un pasivo. Se lleva a cabo estudio actuarial con la Empresa KPMG en el año 2018, arrojando para el cálculo de la Prima de Antigüedad el monto de \$167417,088.

***BAJO PROTESTA DE DECIR VERDAD, DECLARAMOS QUE LOS ESTADOS FINANCIEROS Y SUS NOTAS, SON RAZONABLEMENTE CORRECTOS Y SON RESPONSABILIDAD DE LOS FUNCIONARIOS QUE LOS SUSCRIBEN DEL COLEGIO DE BACHILLERES DEL ESTADO DE QUERÉTARO*.**



NOTAS A LOS ESTADOS FINANCIEROS

AL 31 DE DICIEMBRE DEL 2020

Notas de Desglose

Reporte: Notas al Estado de Situación Financiera

Sección: EFECTIVO Y EQUIVALENTES

ACTIVO

Cuenta	(Pesos)	
	Periodo 202012	Periodo 201912
Efectivo y Equivalentes	90,774,804	42,804,803
Efectivo	156,000	156,000
Bancos/Tesorería	90,618,804	42,448,803
TOTAL	90,774,804	42,604,803

Los fondos con que cuenta la Institución al cierre del ejercicio permitirá hacer frente a los compromisos de pago referentes a Impuestos sobre sueldos por \$34'674,367.00, IMSS y Afores por \$12'425,104.00, Impuesto del 2% sobre nómina por \$2'600,000.00 y la Prestación de Días Economicos No Disfrutados por \$5'167,710.00.

Así mismo se cuenta con el Recurso para cubrir el Fondo Vivienda por \$22'628,727.00 y el compromiso de reintegro a la Tesofe por \$10'111,558.00.

Ver Documento anexo para el detalle.

Sección: DERECHOS A RECIBIR EFECTIVO Y EQUIVALENTES Y BIENES O SERVICIOS A RECIBIR

Cuenta	(Pesos)	
	Periodo 202012	Periodo 201912
Derechos a Recibir Efectivo o Equivalentes	79	16,273,596
Otros Derechos a Recibir Efectivo o Equivalentes a Corto Plazo	79	16,270,378
Cuentas por Cobrar a Corto Plazo	0	3,218
TOTAL	79	16,273,596

En el ejercicio 2019 la Dirección de Programación, Planeación y Presupuesto a través del oficio DP5/0004/2020, solicitó el registro de la cuenta por cobrar a cargo de la Federación con motivo de los conceptos de Política Salarial por un importe de \$12'883,906.29 y Programa de Promoción por Incentivo Docente 2019 por \$3'386,471.89.

Los recursos referente a los conceptos mencionados para el ejercicio 2020, se reciben el 31 de diciembre 2020.

A) SALDOS CON UNA ANTIGUEDAD MENOR A 90 DÍAS:

1. Subsidio al empleo pagado en el mes de diciembre 2020, por un importe de \$79.22, mismo que en diciembre 2019 tenía un importe de \$4,439.69.

Sección: DERECHOS A RECIBIR EFECTIVO Y EQUIVALENTES Y BIENES O SERVICIOS A RECIBIR

En cuanto a Derecho a Recibir Bienes o Servicios a Recibir nada que manifestar

Sección: BIENES DISPONIBLES PARA SU TRANSFORMACIÓN O CONSUMO (INVENTARIOS)

Nada que manifestar

Sección: ALMACENES

Cuenta	(Pesos)	
	Periodo 202012	Periodo 201912
Almacenes	4,788,200	4,940,388
Almacén de Materiales y Suministros de Consumo	4,788,200	4,940,388



COLEGIO DE BACHILLERES DEL ESTADO DE QUERÉTARO
NOTAS A LOS ESTADOS FINANCIEROS
AL 31 DE DICIEMBRE DEL 2020



Reporte: Notas al Estado de Situación Financiera

Sección: EFECTIVO Y EQUIVALENTES

Parte de los fondos se encuentran en Bancos/Tesorería y están disponibles para hacer frente a los compromisos de la Institución, se integran como sigue:

CUENTA	TIPO DE FONDO	MONTO	DESTINO
Recursos Propios:			
111.2.1.101	Banorte 602790464 Recurso Propio	412,363.17	El Recurso Propio se destina al pago de Nómina, a la compra de Materiales y Suministros y Pago de Servicios Generales
111.2.1.201	Santander 65500664864 Recurso Propio	322.92	
111.2.1.202	Santander 65507456921 Recurso Propio	9,005.96	
111.2.1.203	Santander 65507999609 Recurso Propio	1,000.18	
111.2.1.204	Santander 65508083525 Inscripciones	1,000.91	
111.2.1.206	Santander 65508083587 B. Mixto	317,104.96	
111.2.1.310	Bancomer 0171136887 Prepa Abierta	55,612.31	
111.2.1.312	Bancomer 0103143147 Recurso Propio	20,352.28	
111.2.1.317	Bancomer 0110313815 Exámen Único	20,122.93	
111.2.1.329	Bancomer 0112720906 Bachillerato Mixto	660,979.72	
111.2.1.401	HSBC 4056159122 Recurso Propio	19,990.72	
Participaciones:			
111.2.1.113	Banorte 437942504 Fondo Vivienda	24,301,852.89	Fondo Vivienda
111.2.1.333	BBVA 0116078036 R.E. 07T Fondo de Estatal	18,676,690.00	Nómina, Materiales y Suministros y Servicios Generales
111.2.1.334	BBVA 0116095305 I20 Incentivos de Colabo	19,565,032.37	
111.2.1.331	BBVA 0114215559 Recurso Estatal 2020	10,578,882.40	
Federales:			
111.2.1.332	BBVA 0114215427 Recurso Federal 2020	15,188,906.96	Nómina, Materiales y Suministros y Servicios Generales
Pagadoras:			
111.2.1.103	Banorte 602790455 Pago de Cheques	20,154.69	
111.2.1.107	Banorte 853140973 Nómina e Impuestos	1,819.91	
111.2.1.301	Bancomer 443082822 Pago de Cheques	17,888.77	
111.2.1.302	Bancomer 443082776 Nómina	19,514.61	
111.2.1.324	Bancomer 0112206897 Pagadora Estatal	20,004.23	
Depósitos de Terceros:			
111.2.1.109	Banorte 264660291 Depósitos en Garantía	710,400.70	Depósitos en Garantía
Total Bancos Moneda Nacional		90,618,803.59	

Los recursos se encuentran invertidos en fondos de inversión sin riesgo, se integran como sigue:

Inversiones Temporales (Hasta 3 Meses):			
111.4.1.109	Banorte 264660291 Depósito en Garantía	0.00	Depósitos en Garantía
111.4.1.113	Banorte 0437942504 Fondo Vivienda	0.00	Fondo Vivienda
111.4.1.312	BBVA 103143147 Recurso Propio	0.00	Nómina, Materiales y Suministros y Servicios Generales
111.4.1.317	BBVA 0110313815 Exámen Único	0.00	Exámen Único
111.4.1.331	BBVA 0114215559 R. Estatal 2020	0.00	Nómina, Materiales y Suministros y Servicios Generales
111.4.1.332	BBVA 0114215427 R. Federal 2020	0.00	Nómina, y Servicios Generales
Total Inversiones en Moneda Nacional a CP		0.00	



NOTAS A LOS ESTADOS FINANCIEROS

AL 31 DE DICIEMBRE DEL 2020

TOTAL	4,788,200	4,940,388
-------	-----------	-----------

Los almacenes corresponden a materiales y suministros de consumo derivado de adquisiciones de:

- 1) Materiales y útiles de Oficina: Invitación restringida 015/18 a Servicios de Automatización y Programación por \$1'493,704.08. Invitación restringida 017/19 Daso Marketing S. de R.L. de C.V. por \$1'389,921.81.
- 2) Suministros de Cómputo: Contrato Dad/026/17 con Soluciones Orientadas a Sistemas de Información S.A de C.V. por \$1'715,496.65.
- 3) Materiales de Limpieza: Contrato ADJ/002/19 con In Producción, S.A. de C.V. por \$1'079,270.25. Contrato ADJ/043/20 con Ramírez Beltrán Juan Jesús, por \$940,260.85.

El saldo al 31 de diciembre 2020 es de:

- 1) Materiales y Útiles de Oficina \$1'787,967.91
- 2) Suministros de Cómputo \$1'539,785.72
- 3) Materiales de Limpieza \$1'460,446.38.

El Método de Valuación es a costo promedio, por practicidad en la valuación de estos materiales.

Sección: ESTIMACIÓN POR PÉRDIDA O DETERIORO DE ACTIVOS CIRCULANTES

Nada que manifestar

Sección: INVERSIONES FINANCIERAS

Nada que manifestar

Sección: BIENES INMUEBLES

Cuenta	(Pesos)	Periodo 202012	Periodo 201912
Bienes Inmuebles, Infraestructura y Construcciones en Proceso		822,445,707	727,056,198
Terrenos		137,997,576	127,159,685
Edificios no Habitacionales		684,448,130	599,896,533
TOTAL		822,445,707	727,056,198

Los terrenos representan predios que forman parte del patrimonio, los cuales se valúan a valores catastrales en caso de ser terrenos recibidos a título gratuito a través de diversas figuras jurídicas. En cuanto a los Edificios no Habitacionales dado que el COBAQ no está facultado para ejecutar obra, realiza convenio de colaboración para la construcción de espacios educativos con Municipios, Gobierno Estatal y Gobierno Federal.

De conformidad con los parámetros de estimación de vida útil los Edificios tienen 30 años de vida útil y una aplicación del 3.3% de depreciación anual. El método de depreciación se aplica en línea recta. Los bienes Inmuebles se encuentran en uso y en regular estado.

El incremento de 2019 a 2020, se debe a la Recepción de Bienes Inmuebles, mismo que se integra como sigue:

- Entrega-Recepción Construcción de Techumbre área de Comedor, en Plantel 6 Tolimán, entregada por Municipio de Tolimán, por un importe \$429,306.52
- Entrega-Recepción Construcción de Techumbre área de Comedor, en Emsad 24 Casa Blanca, entregada por Municipio de Tolimán, por un importe \$454,840.66
- Entrega-Recepción Construcción de Laboratorio Multidisciplinario, en Plantel 29 Bernal, entregada por IIFEQ, por un importe \$1'234,067.78
- Entrega-Recepción Construcción de Cafetería, en Plantel 22 Real de San Miguel, entregada por IIFEQ, s/oficio DP5/275/2020, por un importe \$3'016,559.27.
- Entrega-Recepción Complemento Construcción de Cafetería, en Plantel 22 Real de San Miguel, entregada por IIFEQ, s/oficio DP5/412/20 por un importe \$227,185.24.



NOTAS A LOS ESTADOS FINANCIEROS

AL 31 DE DICIEMBRE DEL 2020

PODER EJECUTIVO
DEL ESTADO DE
QUERÉTARO

- Entrega-Recepción Construcción de Laboratorio Multidisciplinario, en Plantel 27 Purísima de Arista, entregada por el Municipio de Arroyo Seco, por un importe \$1'803,846.59.
- Regularización de Terreno Emsad 18 Tilaco, por un importe de \$528,987.90.
- Actualización de Terreno de acuerdo a Dirección de Catastro en Plantel 26 Agua Zarca, por un importe de \$79,210.00.
- Actualización de Terreno de acuerdo a Dirección de Catastro en Plantel 35 Vizarrón, por un importe de \$7'556,521.70.
- Actualización de Terreno de acuerdo a Dirección de Catastro en Plantel 11 Ezequiel Montes, por un importe de \$129,822.90.
- Actualización de Terreno de acuerdo a Dirección de Catastro en Emsad 14 Tres Lagunas, por un importe de \$50,625.00.
- Actualización de Terreno de acuerdo a Dirección de Catastro en Plantel 6 Tolimán, por un importe de \$594,161.40.
- Actualización de Terreno de acuerdo a Dirección de Catastro en Plantel 24 Villa Progreso, por un importe de \$87,540.20.
- Actualización de Terreno de acuerdo a Dirección de Catastro en Plantel 2 Amealco, por un importe de \$1'811,042.00.
- Entrega-Recepción Construcción de Pasillos, rampas y andadores, en Emsad 18 Tilaco, entregada por Municipio de Landa de Matamoros, por un importe \$99,692.43.
- Entrega-Recepción Construcción de Techumbre en Plaza Cívica, en Plantel 25 La Lagunita, entregada por Municipio de Landa de Matamoros, por un importe \$849,980.63.
- Entrega-Recepción Construcción de Circulado Perimetral, en Plantel 26 Agua Zarca, entregada por Municipio de Landa de Matamoros, por un importe \$1'090,712.70.
- Regularización de Edificios Emsad 18 Tilaco, por un importe de \$7'423,100.57.
- Entrega-Recepción Construcción Sala Audiovisual, en Plantel 25 La Lagunita, entregada por IIFEQ, s/oficio DP5/494/20, por un importe \$2'302,943.91.
- Entrega-Recepción Construcción Techumbre, en Emsad 25 El Rincón, entregada por Municipio de Cadereyta de Montes, por un importe \$1'292,950.31.
- Entrega-Recepción Rehabilitación piso del Taller de Cómputo, en Emsad 24 Casa Blanca, entregada por Municipio de Tolimán, por un importe \$24,000.00.
- Actualización de Edificios de acuerdo a Dirección de Catastro en Plantel 2 Amealco, por un importe de \$8'205,616.73.
- Actualización de Edificios de acuerdo a Dirección de Catastro en Plantel 5 Cadereyta, por un importe de \$5'881,374.23
- Actualización de Edificios de acuerdo a Dirección de Catastro en Plantel 6 Tolimán, por un importe de \$4'125,881.31
- Actualización de Edificios de acuerdo a Dirección de Catastro en Plantel 11 Ezequiel Montes, por un importe de \$5'561,326.77.
- Actualización de Edificios de acuerdo a Dirección de Catastro en Plantel 24 Villa Progreso, por un importe de \$6'126,815.54.
- Actualización de Edificios de acuerdo a Dirección de Catastro en Plantel 26 Agua Zarca, por un importe de \$1'816,361.74.
- Actualización de Edificios de acuerdo a Dirección de Catastro en Plantel 35 Vizarrón, por un importe de \$6'836,668.59.
- Actualización de Edificios de acuerdo a Dirección de Catastro en Emsad 14 Tres Lagunas, por un importe de \$2'004,932.30.
- Actualización de Edificios de acuerdo a Dirección de Catastro en Emsad 24 Casa Blanca, por un importe de \$3'031,483.94.
- Entrega-Recepción Servicios de Suministro, Rehabilitación y Equipamiento de Espacios Deportivos de Nivel Medio Superior 2020, entregada por INDEREQ al Plantel 22 Real de San Miguel, por un importe de \$2'430,350.00.
- Entrega-Recepción Servicios de Suministro, Rehabilitación y Equipamiento de Espacios Deportivos de Nivel Medio Superior 2020, entregada por INDEREQ al Plantel 13 Epigmenio Gonzalez, por un importe de \$826,200.00.
- Entrega-Recepción Servicios de Suministro, Rehabilitación y Equipamiento de Espacios Deportivos de Nivel Medio Superior 2020, entregada por INDEREQ al Plantel 8 Azteca, por un importe de \$2'296,000.00.
- Entrega-Recepción Servicios de Suministro, Rehabilitación y Equipamiento de Espacios Deportivos de



NOTAS A LOS ESTADOS FINANCIEROS

AL 31 DE DICIEMBRE DEL 2020

Nivel Medio Superior 2020, entregada por INDEREQ al Plantel 1 S atelite, por un importe de \$2'041,750.00.

- Entrega-Recepci n Servicios de Suministro, Rehabilitaci n y Equipamiento de Espacios Deportivos de Nivel Medio Superior 2020, entregada por INDEREQ al Plantel 15 Chichimequillas, por un importe de \$971,300.00.

- Entrega-Recepci n Servicios de Suministro, Rehabilitaci n y Equipamiento de Espacios Deportivos de Nivel Medio Superior 2020, entregada por INDEREQ al Plantel 5 Cadereyta, por un importe de \$1'045,450.00.

- Entrega-Recepci n Servicios de Suministro, Rehabilitaci n y Equipamiento de Espacios Deportivos de Nivel Medio Superior 2020, entregada por INDEREQ al Emsad 6 El Coyote, por un importe de \$971,300.00.

- Entrega-Recepci n Servicios de Suministro, Rehabilitaci n y Equipamiento de Espacios Deportivos de Nivel Medio Superior 2020, entregada por INDEREQ al Plantel 16 El Colorado, por un importe de \$794,550.00.

- Entrega-Recepci n Servicios de Suministro, Rehabilitaci n y Equipamiento de Espacios Deportivos de Nivel Medio Superior 2020, entregada por INDEREQ al Plantel 9 Santa Rosa Jauregui, por un importe de \$1'110,800.00.

- Entrega-Recepci n Construcci n Techumbre, entregada por Municipio de Pe amiller, Qro, al Emsad 19 San Miguel Palmas, por un importe de \$1'714,997.15.

- Entrega-Recepci n Construcci n Techumbre (Cimentaci n), entregada por Municipio de Pe amiller, Qro, al Emsad 19 San Miguel Palmas, por un importe de \$330,223.86.

- Entrega-Recepci n Construcci n Techumbre y Rehabilitaci n, en Emsad 33 Buenavista, entregada por IIFEQ, por un importe de \$3'850,227.67.

- Entrega-Recepci n Construcci n de Arcotecho, en Emsad 34 Escol sticas, entregada por el Municipio de Pedro Escobedo, por un importe de \$1'493,121.46.

- Entrega-Recepci n Construcci n de Aula Did ctica Equipada, en Plantel 31 La Griega, entregada por el IIFEQ, por un importe de \$835,679.95.

Secci n: BIENES MUEBLES

(Pesos) ¢

Cuenta	Periodo 202012	Periodo 201912
Bienes Muebles	158,612,866	159,141,033
Mobiliario y Equipo de Administraci�n	120,020,810	120,745,266
Mobiliario y Equipo Educacional y Recreativo	23,272,614	23,112,483
Veh�culos y Equipo de Transporte	7,325,105	7,325,105
Maquinaria, Otros Equipos y Herramientas	7,994,337	7,958,160
TOTAL	158,612,866	159,141,033

Los bienes muebles representan adquisiciones de c mputo, did ctico, transporte, mobiliario y equipo de oficina, maquinaria y equipo, necesarios para las diversas funciones que realiza el Organismo; los cuales se registran a costo de adquisici n o, a valor estimado en caso de que sean producto de una donaci n, expropiaci n o adjudicaci n.

De conformidad a los par metros de estimaci n de vida  til:

Para muebles de oficina se estiman 10 a os de vida  til y 10% de depreciaci n anual.

Para equipo de c mputo se estiman 3 a os de vida  til y 33.3% de depreciaci n anual.

Para otro mobiliario y equipo educacional se estiman 10 a os de vida  til y 10% de depreciaci n anual.

Para autom viles y equipo terrestre se estiman 5 a os de vida  til y 20% de depreciaci n anual.

Para maquinaria y equipo industrial se estiman 10 a os de vida  til y 10% de depreciaci n anual.

Los bienes muebles se encuentran en uso y en regular estado.

Para efectos de esta depreciaci n se consideran  nicamente los bienes que cumplen con la definici n de activo y que fueron adquiridos a partir del 1o. de enero del 2013, con un costo unitario de adquisici n igual o mayor a 35 d as de salario m nimo vigente en el Distrito Federal, y a partir del 27/12/2017 el costo unitario ser  mayor a 70 veces el valor diario de la Unidad de Medida y Actualizaci n (UMA)

El m todo de depreciaci n es en l nea recta.

[Handwritten signature]



NOTAS A LOS ESTADOS FINANCIEROS

AL 31 DE DICIEMBRE DEL 2020

PODER EJECUTIVO DEL ESTADO DE QUERÉTARO

El incremento de 2019 a 2020, se debe a la Recepción de Mobiliario, mismo que se integra como sigue:

- Entrega-Recepción de Equipamiento Laboratorio Multidisciplinario en Plantel 29 Bernal, entregada por IIFEQ, por un importe de \$284,581.58.
- Entrega-Recepción Complemento Construcción y Equipamiento de Cafetería, en Plantel 22 Real de San Miguel, entregada por IIFEQ, s/oficio DP5/412/20, por un importe de \$31,258.52.
- Adquisición Aire Acondicionado Mini Split2, para Dirección Administrativa \$28,420.00.
- Adquisición Aire Acondicionado Mini Split2, para Dirección de Recursos Humanos \$28,420.00.
- Entrega-Recepción de Equipamiento de Mobiliario y Equipo (Cómputo), en Departamento de Informática, entregada por IIFEQ, por un importe de \$320,291.10.
- Entrega-Recepción de Equipamiento de Mobiliario y Equipo (Proyectores), en Departamento de Informática, entregada por IIFEQ, por un importe de \$72,662.12.
- Reconocimiento de Activos de Reposición, según tarjeta de Oficina de Inventarios, por un importe de \$32,707.22.
- Derivado del proceso de revisión física de los inventarios de bienes muebles, que realiza la Oficina de Inventarios; se ha detectado que han existido hurtos, situación que comenzó a asentarse a partir de 2009 y a la fecha, aplicando a esta irregularidad el tratamiento que señala el Manual de Procedimientos de Activos Fijos, Políticas número 19 y 20, de tal forma que se cuenta con la documentación que avala el proceso de baja, cabe mencionar que en la mayoría de los casos se ha resarcido el daño por parte del usuario responsable, por lo anterior se procede al registro de bajas por un importe de (\$1'326,507.92).

Sección: **ACTIVOS INTANGIBLES**

(Pesos)

Cuenta	Periodo 202012	Periodo 201912
Activos Intangibles	5,825,762	5,825,762
Software	5,098,097	5,098,097
Licencias	727,665	727,665
TOTAL	5,825,762	5,825,762

SOFTWARE:

Adquisición de Software del Sistema Integral de Servicios Escolares Cobag (Sisec) por un importe de \$3'190,000.00. Misma que permitirá consolidar los servicios educativos y administrativos de la Institución, se estima una amortización de 10 años de acuerdo a las tendencias tecnológicas, contados a partir de su implementación. (Julio 2018). El porcentaje de amortización anual es del 10%.

Adquisición de Software ZKTIME licencia por 3 años, a partir de diciembre 2017, por un importe de \$4,640.00, para Departamento de Informática. El porcentaje de amortización anual es del 33.33%.

Adquisición de Software Desarrollo de Módulo de Certificación Electrónica por un importe de \$336,000.00, adquirido a Integrasoft S.A. de C.V. Se estima una amortización de 3 años a partir de diciembre 2018. El porcentaje de amortización anual es del 33.33%.

Adquisición de Software marca de agua Costum Holokote Flex, por un importe de \$15,260.96, adquirido a Soluciones Orientadas a Sistemas de información S.A. de C.V. Se estima una amortización de 3 años a partir de diciembre 2018. El porcentaje de amortización anual es del 33.33%.

Adquisición de Software Actualización Cardexchage, por un importe de \$9,164.00, adquirido a Soluciones Orientadas a Sistemas de información S.A. de C.V. Se estima una amortización de 3 años a partir de diciembre 2018. El porcentaje de amortización anual es del 33.33%.

Adquisición de Software del Sistema Integral de Servicios Escolares Cobag (Sisec) por un importe de \$1'543,032.00. Misma que permitirá consolidar los servicios educativos y administrativos de la Institución, se estima una amortización de 10 años de acuerdo a las tendencias tecnológicas, contados a partir de su implementación. El porcentaje de amortización anual es del 10%.

[Handwritten signatures and initials]



NOTAS A LOS ESTADOS FINANCIEROS

AL 31 DE DICIEMBRE DEL 2020

LICENCIAS:

Adquisición de Licenciamiento LanSweeper Profesional por 3 años, a partir de marzo del 2018, por un importe de \$720,124.96. El porcentaje de amortización anual es del 33.33%.

Licenciamiento Académico Microsof donado por IIFEQ en marzo 2019, al Emsad 14 Tres Lagunas, por un importe de \$7,540.00. Se estima una amortización de 3 años de acuerdo a las tendencias tecnológicas. El porcentaje de amortización anual es del 33.33%.

El método aplicado es lineal con base en la vigencia de la adquisición.

Sección: DEPRECIACIÓN ACUMULADA DE BIENES MUEBLES

(Pesos)

Cuenta	Periodo 202012	Periodo 201912
Depreciación, Deterioro y Amortización Acumulada de Bienes	(100,613,505)	(88,161,889)
Depreciación Acumulada de Bienes Inmuebles	(25,706,943)	(18,859,266)
Depreciación Acumulada de Bienes Muebles	(73,223,060)	(68,307,401)
Amortización Acumulada de Activos Intangibles	(1,683,502)	(995,222)
TOTAL	(100,613,505)	(88,161,889)

Corresponde a la depreciación y amortización de los bienes adquiridos en 2013 en adelante de conformidad a las reglas particulares emitidas por el Conac Estatal. Su aplicación se origina con base a los parámetros de estimación de vida útil, el método de depreciación es en línea recta.

El incremento de 2019 respecto a 2020 obedece al registro de la depreciación y amortización del año 2020 por un monto de \$13'332,741.99.

Sección: ESTIMACIONES Y DETERIOROS

Nada que manifestar

Sección: ACTIVOS DIFERIDOS

(Pesos)

Cuenta	Periodo 202012	Periodo 201912
Activos Diferidos	89,780	89,780
Otros Activos Diferidos	89,780	89,780
TOTAL	89,780	89,780

Corresponde a los depósitos que se dejan en garantía con motivo del arrendamiento de las oficinas centrales y de la bodega.

Sección: OTROS ACTIVOS

Nada que manifestar

Sección: CUENTAS POR PAGAR A CORTO PLAZO

PASIVO

(Pesos)

Cuenta	Periodo 202012	Periodo 201912
Cuentas por Pagar a Corto Plazo	63,602,365	16,936,179
Servicios Personales por Pagar a Corto Plazo	5,167,710	5,230,000
Proveedores por Pagar a Corto Plazo	8,735,184	8,868,261
Retenciones y Contribuciones por Pagar a Corto Plazo	49,699,471	2,836,918



COLEGIO DE BACHILLERES DEL ESTADO DE QUERÉTARO
NOTAS A LOS ESTADOS FINANCIEROS
AL 31 DE DICIEMBRE DEL 2020



Reporte: Notas al Estado de Situación Financiera

Sección: CUENTAS POR PAGAR A CORTO PLAZO

A) SALDOS CON ANTIGUEDAD MENOR A 90 DIAS:

Provisión de Días Económicos No Disfrutados	2,343,755.50	Fondo Federal 2020
Provisión de Días Económicos No Disfrutados	2,823,954.50	Fondo 11 Incentivos 2020
Proveedores (1)	1,562,520.89	Fondo Propio 2019
Proveedores (1)	7,138,197.35	Fondo Propio 2020
Proveedores (1)	34,465.92	Fondo Federal 2020
ISR Retenido Honorarios (2)	6,886.22	Fondo Propio 2020
ISR Retenido Arrendamiento (2)	17,269.19	Fondo Propio 2020
Aportación Trabajadores IMSS (2)	794,023.39	Fondo 11 Incentivos 2020
Aportación Patronal IMSS (2)	4,323,323.14	Fondo 11 Incentivos 2020
Aportación Patronal IMSS (2)	642,333.68	Fondo Federal 2020
Aportación Patronal Afores (2)	5,057,569.45	Fondo 11 Incentivos 2020
Aportación Patronal Afores (2)	431,835.15	Fondo Federal 2020
Aportación Trabajadores Afores (2)	1,176,018.90	Fondo 11 Incentivos 2020
ISPT (Impuesto sobre Sueldos) (2)	486,645.30	Fondo Estatal 2017
ISPT (Impuesto sobre Sueldos) (2)	10,114,776.90	Fondo Estatal 2020
ISPT (Impuesto sobre Sueldos) (2)	5,372,099.70	Fondo 11 Incentivos 2020
ISPT (Impuesto sobre Sueldos) (2)	18,676,690.00	Fondo 10 Estabilización
Impuesto del 2% sobre nómina (2)	18,504.40	Fondo 11 Incentivos 2020
Impuesto del 2% sobre nómina (2)	989,023.01	Fondo Estatal 2020
Impuesto del 2% sobre nómina (2)	1,592,472.59	Fondo Federal 2020

Suma Proveedores (1)	8,735,184.16
Suma Retenciones (2)	49,699,471.02
Cuentas por Pagar a Corto Plazo	63,602,365.18 **

** Se cuenta con la Autorización Presupuestal Correspondiente

Sección: OTROS PASIVOS A CORTO PLAZO

A) SALDOS CON ANTIGUEDAD MENOR A 90 DIAS:

Acreedores de la Federación	10,111,558.10	Fondo Federal 2020
Exámenes por Aplicar Bachillerato Abierto	40,128.39	Fondo Propio 2020
Examen Único Subsistema 1 (Cobaq)	20,122.93	En colaboración
Otros Pasivos a Corto Plazo	10,171,809.42	

Se cuenta con el Recurso Monetario para hacer frente al compromiso relacionado.



NOTAS A LOS ESTADOS FINANCIEROS

AL 31 DE DICIEMBRE DEL 2020

TOTAL	63,602,365	16,936,179
-------	------------	------------

Para el compromiso de pago de Servicios Personales y Retenciones y Contribuciones por Pagar, se cuenta con los recursos monetarios para tales efectos.

Ver Documento anexo.

Sección: FONDOS EN GARANTIA A CORTO PLAZO

(Pesos)

Cuenta	Periodo 202012	Periodo 201912
Fondos y Bienes de Terceros en Garantía y/o Administración a Corto	677,869	655,275
Fondos en Garantía a Corto Plazo	677,869	655,275
TOTAL	677,869	655,275

Corresponde al depósito de los concesionarios de cafetería y fotocopiado en planteles, depositados en la cuenta de Depósitos en Garantía de Terceros.

La vigencia de estos es a un año y el pago está en función a lo señalado en el convenio.

Se cuenta con el recurso monetario para hacer frente a la devolución de estos depósitos.

Sección: PROVISIONES A CORTO PLAZO

(Pesos)

Cuenta	Periodo 202012	Periodo 201912
Provisiones a Corto Plazo	22,628,727	18,911,375
Otras Provisiones a Corto Plazo	22,628,727	18,911,375
TOTAL	22,628,727	18,911,375

SALDOS CON ANTIGUEDAD DE 365 DIAS:

La variación corresponde básicamente al incremento en el Fondo de Vivienda que de conformidad con la Cláusula Segunda del Convenio Laboral entre el Poder Ejecutivo del Estado de Querétaro y el Sindicato de Trabajadores al Servicio de los Poderes del Estado del año 2012, se acuerda constituir un Fondo para Vivienda, mismo que se calcula desde Recursos Humanos para provisionarse de manera quincenal, cuya cantidad a la fecha asciende a \$22'628,727.12 con Fondo Estatal.

Se cuenta con el recurso monetario para hacer frente a este compromiso.

De conformidad con la LGC, capítulo III, Plan de Cuentas, Otras Provisiones a Corto Plazo, se considera dejar esta cuenta en Corto Plazo ya que no se trata de un financiamiento, sino que representa una obligación a cargo de la Institución exigible en cualquier momento.

Sección: OTROS PASIVOS A CORTO PLAZO

(Pesos)

Cuenta	Periodo 202012	Periodo 201912
Otros Pasivos a Corto Plazo	10,171,809	13,695,724
Otros Pasivos Circulantes	10,171,809	13,695,724
TOTAL	10,171,809	13,695,724

En el ejercicio 2019 la Dirección de Programación, Planeación y Presupuesto a través del oficio DP5/0004/2020, solicitó el registro de la cuenta por pagar a cargo de la Federación con motivo de los conceptos de Política Salarial por un importe de \$12'883,906.29 y Programa de Promoción por Incentivo Docente 2019 por \$791,694.95.

Se registra pasivo un importe de \$10'111,558.10, referente al Reintegro a la Federación 2020, de conformidad a la solicitud proporcionada según Oficio DP5/0006/2021 de la Dirección de Planeación del Cobaq.



NOTAS A LOS ESTADOS FINANCIEROS

AL 31 DE DICIEMBRE DEL 2020

Ver detalle de cuentas en documento anexo.

Sección: PROVISIONES A LARGO PLAZO

Nada que manifestar

Reporte: Notas al Estado de Actividades

Sección: INGRESOS DE GESTIÓN

Sección: IMPUESTOS

Nada que manifestar

Sección: CUOTAS Y APORTACIONES DE SEGURIDAD SOCIAL

Nada que manifestar

Sección: CONTRIBUCIONES DE MEJORAS

Nada que manifestar

Sección: DERECHOS

Nada que manifestar

Sección: PRODUCTOS

(Pesos)

Cuenta	Periodo 202012	Periodo 201912
Productos	2,508,124	8,240,273
Productos	2,508,124	0
Otros Productos que Generan Ingresos Corrientes	0	8,240,273
TOTAL	2,508,124	8,240,273

Corresponde a los Intereses Ganados que con motivo de la revisión de los excedentes de efectivo que en la Oficina de Tesorería se realiza, la Institución los invierte en mecanismos de inversión sin riesgo de capital.

Sección: APROVECHAMIENTOS

Nada que manifestar

Sección: INGRESOS POR VENTA DE BIENES Y PRESTACIÓN DE SERVICIOS

(Pesos)

Cuenta	Periodo 202012	Periodo 201912
Ingresos por Venta de Bienes y Prestación de Servicios	104,213,536	108,261,091
Ingresos por Venta de Bienes y Prestación de Servicios de Entidad	104,213,536	108,261,091
TOTAL	104,213,536	108,261,091

Corresponde a los recursos económicos que la Institución genera con motivo de los servicios prestados a la población estudiantil.

Sección: PARTICIPACIONES, APORTACIONES, CONVENIOS, INCENTIVOS, DERIVADOS DE LA COLABORACIÓN FISCAL,



NOTAS A LOS ESTADOS FINANCIEROS

AL 31 DE DICIEMBRE DEL 2020

Sección: PARTICIPACIONES

Nada que manifestar

Sección: APORTACIONES

Nada que manifestar

Sección: CONVENIOS

Nada que manifestar

Sección: INCENTIVOS DERIVADOS DE LA COLAB. FISCAL

Nada que manifestar

Sección: FONDOS DISTINTOS DE APORTACIONES

Nada que manifestar

Sección: TRANSFERENCIAS

(Pesos)

Cuenta	Periodo 202012	Periodo 201912
Transferencias, Asignaciones, Subsidios y Subvenciones, y Pensior	1,000,834,421	942,679,256
Transferencias y Asignaciones	698,937,030	613,699,032
Subsidios y Subvenciones	301,897,391	328,980,224
TOTAL	1,000,834,421	942,679,256

Con fecha 17 y 29 de diciembre 2020, a solicitud de la Dirección de Planeación del Cobag se realizan anticipos de Reintegro a la Federación por los siguientes importes: \$14'440,612.00 y \$30'000,000.00, según Oficios DP5/0825/2020 y DP5/871/2020 respectivamente.

Así mismo se registra pasivo un importe de \$10'111,558.10, referente al Reintegro a la Federación 2020, de conformidad a la solicitud proporcionada según Oficio DP5/0006/2021 de la Dirección de Planeación del Cobag.

Sección: ASIGNACIONES

Nada que manifestar

Sección: SUBSIDIOS Y SUBVENCIONES

Nada que manifestar

Sección: PENSIONES Y JUBILACIONES

Nada que manifestar

Sección: OTROS INGRESOS Y BENEFICIOS

Sección: INGRESOS FINANCIEROS

Nada que manifestar

Sección: INCREMENTO POR VARIACIÓN DE INVENTARIOS

Nada que manifestar

Handwritten signatures in blue ink.



NOTAS A LOS ESTADOS FINANCIEROS

AL 31 DE DICIEMBRE DEL 2020

Sección: DISMINUCIÓN DEL EXCESO DE ESTIMACIONES POR PERDIDA O DETERIORO U OBSOLESCENCIA

Nada que manifestar

Sección: DISMINUCIÓN DEL EXCESO DE PROVISIONES

Nada que manifestar

Sección: OTROS INGRESOS Y BENEFICIOS VARIOS

Nada que manifestar

Sección: GASTOS Y OTRAS PÉRDIDAS

Sección: GASTOS DE FUNCIONAMIENTO

(Pesos)

Cuenta	Periodo 202012	Periodo 201912
Servicios Personales	691,882,746	871,822,492
Remuneraciones al Personal de Carácter Permanente	303,132,291	304,635,117
Remuneraciones al Personal de Carácter Transitorio	40,914,471	52,206,807
Remuneraciones Adicionales y Especiales	115,863,205	118,903,185
Seguridad Social	99,233,824	98,108,824
Otras Prestaciones Sociales y Económicas	282,540,186	251,552,068
Pago de Estímulos a Servidores Públicos	50,198,769	46,416,491
Materiales y Suministros	4,995,957	10,172,195
Materiales de Administración, Emisión de Documentos y Artículos	1,223,359	3,827,526
Alimentos y Utensilios	165,648	445,515
Materiales y Artículos de Construcción y de Reparación	807,127	2,624,131
Productos Químicos, Farmacéuticos y de Laboratorio	1,330,809	104,228
Combustibles, Lubricantes y Aditivos	618,032	982,925
Vestuario, Blancos, Prendas de Protección y Artículos Deportivos	470,849	1,290,515
Herramientas, Refacciones y Accesorios Menores	380,332	917,354
Servicios Generales	66,404,018	77,739,884
Servicios Básicos	12,973,798	17,395,172
Servicios de Arrendamiento	3,374,216	3,706,711
Servicios Profesionales, Científicos y Técnicos y Otros Servicios	20,469,173	20,005,427
Servicios Financieros, Bancarios y Comerciales	1,803,365	1,994,215
Servicios de Instalación, Reparación, Mantenimiento y Conservación	7,942,007	8,158,282
Servicios de Comunicación Social y Publicidad	225,721	31,326
Servicios de Traslado y Viáticos	870,338	3,259,222
Servicios Oficiales	350,177	4,575,141
Otros Servicios Generales	18,395,224	18,614,388
TOTAL	963,282,720	959,734,571

Al 31 de diciembre 2020 se han ejercido por concepto de:

Remuneraciones al Personal de Carácter Permanente un importe de \$303'132,290.54. correspondiente a pagos de nómina a los empleados de la Institución.

Otras Prestaciones Sociales y Económicas por un importe de \$282'540,186.04, correspondientes a pagos a empleados de conformidad a la Ley Federal del Trabajo y a los Convenios Laborales celebrados con el Sindicato de los Trabajadores al Servicio de los Poderes del Estado.



NOTAS A LOS ESTADOS FINANCIEROS

AL 31 DE DICIEMBRE DEL 2020

Sección: TRANSFERENCIAS

(Pesos)		
Cuenta	Periodo 202012	Periodo 201912
Ayudas Sociales	14,188,414	14,214,547
Becas	14,188,414	14,214,547
Pensiones y Jubilaciones	98,894,482	78,377,494
Pensiones	49,429,564	42,030,571
Jubilaciones	49,464,918	36,346,923
TOTAL	113,082,896	92,592,041

Becas: Corresponde a la prestación que tienen los trabajadores de confianza y sindicalizados de apoyo para estudios del propio trabajador y de sus hijos.

Para el ejercicio 2016 la Administración del Recurso para Becas era por parte de Gobierno del Estado de Querétaro, pero a partir del ejercicio 2017 la Secretaría de Planeación y Finanzas incluye en el presupuesto de ingresos del Cobag la cantidad que por este concepto se paga. Dado lo anterior, y a partir de junio 2019, el Cobag realiza el pago mediante nómina cuyo importe al 31 de diciembre 2020 asciende a \$14'188,414.00. La Administración del proceso de becas sigue siendo a través del Departamento de Becas de Gobierno del Estado de Querétaro.

Pensiones: Corresponde a la prestación que tienen los trabajadores de confianza y sindicalizados, que hayan cumplido 60 años de edad y 18 años de servicio, no obstante, en junio de 2018 se adicionó que se podrá disfrutar de este beneficio a partir de los 15 años servicio, importe que al 31 de diciembre 2020 asciende a \$66'590,659.52.

Jubilaciones: Corresponde a la prestación que tienen los trabajadores de confianza y sindicalizados después de cumplir 28 años de servicio, no obstante, en diciembre de 2015 se reforma la Ley y se establece que la jubilación será con treinta años de servicio, en los términos de la Ley, una vez cumplidos sesenta años de edad, importe que al 31 de diciembre 2020 asciende a \$68'527,600.50.

Sección: OTROS GASTOS Y PERDIDAS EXTRAORDINARIAS

(Pesos)		
Cuenta	Periodo 202012	Periodo 201912
Estimaciones, Depreciaciones, Deterioros, Obsolescencia y Amortiz	13,332,742	13,712,293
Depreciación de Bienes Inmuebles	8,847,877	4,880,265
Depreciación de Bienes Muebles	5,798,785	8,151,300
Amortización de Activos Intangibles	688,279	680,726
TOTAL	13,332,742	13,712,293

Los gastos por concepto de depreciaciones y amortizaciones se calculan con base a los parámetros de estimación de vida útil y el método es en línea recta, cuyo importe al 31 de diciembre 2020 es \$13'332,741.99.

Reporte: Notas al Estado de Variaciones en la Hacienda Pública/Patrimonio

Sección: HACIENDA PÚBLICA/PATRIMONIO CONTRIBUIDO

Sección: APORTACIONES

(Pesos)		
Cuenta	Periodo 202012	Periodo 201912
Aportaciones	122,826,207	123,238,881



NOTAS A LOS ESTADOS FINANCIEROS

AL 31 DE DICIEMBRE DEL 2020

Bienes Inmuebles e Infraestructura	61,291,558	61,291,558
Bienes Muebles Propio	61,534,649	61,947,323
TOTAL	122,826,207	123,238,881

La variación corresponde al:

- Reconocimiento de Activos de Reposición, según tarjeta de Oficina de Inventarios, por un importe de \$32,707.22.

- Derivado del proceso de revisión física de los inventarios de bienes muebles, que realiza la Oficina de Inventarios; se ha detectado que han existido hurtos, situación que comenzó a asentarse a partir de 2009 y a la fecha, aplicando a esta irregularidad el tratamiento que señala el Manual de Procedimientos de Activos Fijos, Políticas número 19 y 20, de tal forma que se cuenta con la documentación que avala el proceso de baja, cabe mencionar que en la mayoría de los casos se ha resarcido el daño por parte del usuario responsable, por lo anterior se procede al registro de bajas por un importe de (\$425,381.91).

Sección: DONACIONES DE CAPITAL

(Pesos)

Cuenta	Periodo 202012	Periodo 201912
Donaciones de Capital	504,291,372	462,092,454
Bienes Inmuebles e Infraestructura Donado	475,735,067	434,244,942
Bienes Muebles Donado	28,540,765	27,839,972
Bienes Intangibles	7,540	7,540
TOTAL	504,291,372	462,092,454

El patrimonio por donaciones de capital obedece a los convenios que el Cobag celebra con el Gobierno Federal y Estatal, Municipios y con el IIFEQ.

Sección: ACTUALIZACIÓN DE LA HACIENDA PÚBLICA/PATRIMONIO

(Pesos)

Cuenta	Periodo 202012	Periodo 201912
Actualización de la Hacienda Pública/Patrimonio	268,257,475	214,358,091
Bienes Inmuebles e Infraestructura	268,257,475	214,358,091
TOTAL	268,257,475	214,358,091

Con fundamento en el Art. 27 de la Ley General de Contabilidad Gubernamental, se procedió a registrar a valor catastral parte del inventario de los terrenos y edificios de conformidad a las cédulas de notificación proporcionadas por la Dirección de Catastro de la Secretaría de Planeación y Finanzas del Estado de Querétaro.

Sección: HACIENDA PÚBLICA/PATRIMONIO GENERADO EJERCICIOS ANTERIORES

Sección: RESULTADO DE EJERCICIOS ANTERIORES

(Pesos)

Cuenta	Periodo 202012	Periodo 201912
Resultados de Ejercicios Anteriores	(28,389,855)	24,739,977
Resultados de Ejercicios Anteriores	(28,389,855)	24,739,977
TOTAL	(28,389,855)	24,739,977

La variación obedece a la transferencia de la cuenta del Resultado del Ejercicio 2019 a la cuenta de Resultado de Ejercicios Anteriores por un importe de (\$6'858,285.03). Así mismo, por el reintegro a la Tesofe por un importe de (\$40'590,775.96), según oficio DP5/019/2020 de la Dirección de Planeación, toda vez, que al 31 de diciembre de 2019, no se contaba con el recurso para hacer frente a ese compromiso de pago. Y a la cancelación de la Cuenta por Cobrar a la Federación por \$3'386,471.89, según



NOTAS A LOS ESTADOS FINANCIEROS

AL 31 DE DICIEMBRE DEL 2020

oficio DP5/850/2020 de la Dirección de Planeación del Cobag.

Sección: HACIENDA PÚBLICA/PATRIMONIO GENERADO DEL EJERCICIO

Sección: REVALÚO DE BIENES INMUEBLES

Nada que manifestar

Reporte: Notas al Estado de Flujos de Efectivo

Sección: EFECTIVO Y EQUIVALENTES

(Pesos)

Cuenta	Periodo 202012	Periodo 201912
Efectivo y Equivalentes	90,774,804	42,604,803
Efectivo	156,000	156,000
Bancos/Tesorería	90,618,804	42,448,803
TOTAL	90,774,804	42,604,803

Los fondos con que cuenta la Institución al cierre del ejercicio permitirá hacer frente a los compromisos de pago referentes a Impuestos sobre sueldos por \$34'674,367.00, IMSS y Afores por \$12'425,104.00, Impuesto del 2% sobre nómina por \$2'600,000.00 y la Prestación de Días Economicos No Disfrutados por \$5'167,710.00.

Asi mismo se cuenta con el Recurso para cubrir el Fondo Vivienda por \$22'628,727.00 y el compromiso de reintegro a la Tesofe por \$10'111,558.00.

Sección: BIENES MUEBLES

(Pesos)

Cuenta	Periodo 202012	Periodo 201912
Bienes Muebles	158,612,866	159,141,033
Mobiliario y Equipo de Administración	120,020,810	120,745,266
Mobiliario y Equipo Educativo y Recreativo	23,272,614	23,112,483
Vehículos y Equipo de Transporte	7,325,105	7,325,105
Maquinaria, Otros Equipos y Herramientas	7,994,337	7,958,180
TOTAL	158,612,866	159,141,033

Los bienes muebles representan adquisiciones de cómputo, didáctico, transporte, mobiliario y equipo de oficina, maquinaria y equipo, necesarios para las diversas funciones que realiza el Organismo; los cuales se registran a costo de adquisición o, a valor estimado en caso de que sean producto de una donación, expropiación o adjudicación.

De conformidad a los parámetros de estimación de vida útil:

Para muebles de oficina se estiman 10 años de vida útil y 10% de depreciación anual.

Para equipo de cómputo se estiman 3 años de vida útil y 33.3% de depreciación anual.

Para otro mobiliario y equipo educativo se estiman 10 años de vida útil y 10% de depreciación anual.

Para automóviles y equipo terrestre se estiman 5 años de vida útil y 20% de depreciación anual.

Para maquinaria y equipo industrial se estiman 10 años de vida útil y 10% de depreciación anual.

Los bienes muebles se encuentran en uso y en regular estado.

Para efectos de esta depreciación se consideran únicamente los bienes que cumplen con la definición de activo y que fueron adquiridos a partir del 1o. de enero del 2013, con un costo unitario de adquisición igual o mayor a 35 días de salario mínimo vigente en el Distrito Federal, y a partir del 27/12/2017 el costo unitario será mayor a 70 veces el valor diario de la Unidad de Medida y Actualización (UMA).

El método de depreciación es en línea recta.



NOTAS A LOS ESTADOS FINANCIEROS

AL 31 DE DICIEMBRE DEL 2020

El incremento de 2019 a 2020, se debe a la Recepción de Mobiliario, mismo que se integra como sigue:

- Entrega-Recepción de Equipamiento Laboratorio Multidisciplinario en Plantel 29 Bernal, entregada por IIFEQ, por un importe de \$284,581.58.
- Entrega-Recepción Complemento Construcción y Equipamiento de Cafetería, en Plantel 22 Real de San Miguel, entregada por IIFEQ, s/oficio DP5/412/20, por un importe de \$31,258.52.
- Adquisición Aire Acondicionado Mini Split2, para Dirección Administrativa \$28,420.00.
- Adquisición Aire Acondicionado Mini Split2, para Dirección de Recursos Humanos \$28,420.00.
- Entrega-Recepción de Equipamiento de Mobiliario y Equipo (Cómputo), en Departamento de Informática, entregada por IIFEQ, por un importe de \$320,291.10.
- Entrega-Recepción de Equipamiento de Mobiliario y Equipo (Proyectores), en Departamento de Informática, entregada por IIFEQ, por un importe de \$72,662.12.
- Reconocimiento de Activos de Reposición, según tarjeta de Oficina de Inventarios, por un importe de \$32,707.22.
- Derivado del proceso de revisión física de los inventarios de bienes muebles, que realiza la Oficina de Inventarios; se ha detectado que han existido hurtos, situación que comenzó a asentarse a partir de 2009 y a la fecha, aplicando a esta irregularidad el tratamiento que señala el Manual de Procedimientos de Activos Fijos, Políticas número 19 y 20, de tal forma que se cuenta con la documentación que avala el proceso de baja, cabe mencionar que en la mayoría de los casos se ha resarcido el daño por parte del usuario responsable, por lo anterior se procede al registro de bajas por un importe de (\$1'326,507.92).

Sección: BIENES INMUEBLES

Cuenta	(Pesos)	Periodo 202012	Periodo 201912
Bienes Inmuebles, Infraestructura y Construcciones en Proceso		822,445,707	727,056,196
Terrenos		137,997,576	127,159,866
Edificios no Habitacionales		684,448,130	599,896,533
TOTAL		822,445,707	727,056,196

Los terrenos representan predios que forman parte del patrimonio, los cuales se valúan a valores catastrales en caso de ser terrenos recibidos a título gratuito a través de diversas figuras jurídicas. En cuanto a los Edificios no Habitacionales dado que el COBAQ no está facultado para ejecutar obra, realiza convenio de colaboración para la construcción de espacios educativos con Municipios, Gobierno Estatal y Gobierno Federal.

De conformidad con los parámetros de estimación de vida útil los Edificios tienen 30 años de vida útil y una aplicación del 3.3% de depreciación anual. El método de depreciación se aplica en línea recta. Los bienes Inmuebles se encuentran en uso y en regular estado.

El incremento de 2019 a 2020, se debe a la Recepción de Bienes Inmuebles, mismo que se integra como sigue:

- Entrega-Recepción Construcción de Techumbre área de Comedor, en Plantel 6 Tolimán, entregada por Municipio de Tolimán, por un importe \$429,306.52
- Entrega-Recepción Construcción de Techumbre área de Comedor, en Emsad 24 Casa Blanca, entregada por Municipio de Tolimán, por un importe \$454,840.66
- Entrega-Recepción Construcción de Laboratorio Multidisciplinario, en Plantel 29 Bernal, entregada por IIFEQ, por un importe \$1'234,067.78
- Entrega-Recepción Construcción de Cafetería, en Plantel 22 Real de San Miguel, entregada por IIFEQ, s/oficio DP5/275/2020, por un importe \$3'016,559.27.
- Entrega-Recepción Complemento Construcción de Cafetería, en Plantel 22 Real de San Miguel, entregada por IIFEQ, s/oficio DP5/412/20 por un importe \$227,185.24.
- Entrega-Recepción Construcción de Laboratorio Multidisciplinario, en Plantel 27 Purísima de Arista, entregada por el Municipio de Arroyo Seco, por un importe \$1'803,846.59.
- Regularización de Terreno Emsad 18 Tilaco, por un importe de \$528,987.90.
- Actualización de Terreno de acuerdo a Dirección de Catastro en Plantel 26 Agua Zarca, por un importe de \$79,210.00.



NOTAS A LOS ESTADOS FINANCIEROS

AL 31 DE DICIEMBRE DEL 2020

- Actualización de Terreno de acuerdo a Dirección de Catastro en Plantel 35 Vizarrón, por un importe de \$7'556,521.70.
- Actualización de Terreno de acuerdo a Dirección de Catastro en Plantel 11 Ezequiel Montes, por un importe de \$129,822.90.
- Actualización de Terreno de acuerdo a Dirección de Catastro en Emsad 14 Tres Lagunas, por un importe de \$50,625.00.
- Actualización de Terreno de acuerdo a Dirección de Catastro en Plantel 6 Tolimán, por un importe de \$594,161.40.
- Actualización de Terreno de acuerdo a Dirección de Catastro en Plantel 24 Villa Progreso, por un importe de \$87,540.20.
- Actualización de Terreno de acuerdo a Dirección de Catastro en Plantel 2 Amealco, por un importe de \$1'811,042.00.
- Entrega-Recepción Construcción de Pasillos, rampas y andadores, en Emsad 18 Tilaco, entregada por Municipio de Landa de Matamoros, por un importe \$99,692.43.
- Entrega-Recepción Construcción de Techumbre en Plaza Cívica, en Plantel 25 La Lagunita, entregada por Municipio de Landa de Matamoros, por un importe \$849,980.63.
- Entrega-Recepción Construcción de Circulado Perimetral, en Plantel 26 Agua Zarca, entregada por Municipio de Landa de Matamoros, por un importe \$1'090,712.70.
- Regularización de Edificios Emsad 18 Tilaco, por un importe de \$7'423,100.57.
- Entrega-Recepción Construcción Sala Audiovisual, en Plantel 25 La Lagunita, entregada por IIFEQ, s/oficio DP5/494/20, por un importe \$2'302,943.91.
- Entrega-Recepción Construcción Techumbre, en Emsad 25 El Rincón, entregada por Municipio de Cadereyta de Montes, por un importe \$1'292,950.31.
- Entrega-Recepción Rehabilitación piso del Taller de Cómputo, en Emsad 24 Casa Blanca, entregada por Municipio de Tolimán, por un importe \$24,000.00.
- Actualización de Edificios de acuerdo a Dirección de Catastro en Plantel 2 Amealco, por un importe de \$8'205,616.73.
- Actualización de Edificios de acuerdo a Dirección de Catastro en Plantel 5 Cadereyta, por un importe de \$5'881,374.23
- Actualización de Edificios de acuerdo a Dirección de Catastro en Plantel 6 Tolimán, por un importe de \$4'125,881.31
- Actualización de Edificios de acuerdo a Dirección de Catastro en Plantel 11 Ezequiel Montes, por un importe de \$5'561,326.77.
- Actualización de Edificios de acuerdo a Dirección de Catastro en Plantel 24 Villa Progreso, por un importe de \$6'126,815.54.
- Actualización de Edificios de acuerdo a Dirección de Catastro en Plantel 26 Agua Zarca, por un importe de \$1'816,361.74.
- Actualización de Edificios de acuerdo a Dirección de Catastro en Plantel 35 Vizarrón, por un importe de \$6'836,668.59.
- Actualización de Edificios de acuerdo a Dirección de Catastro en Emsad 14 Tres Lagunas, por un importe de \$2'004,932.30.
- Actualización de Edificios de acuerdo a Dirección de Catastro en Emsad 24 Casa Blanca, por un importe de \$3'031,483.94.
- Entrega-Recepción Servicios de Suministro, Rehabilitación y Equipamiento de Espacios Deportivos de Nivel Medio Superior 2020, entregada por INDEREQ al Plantel 22 Real de San Miguel, por un importe de \$2'430,350.00.
- Entrega-Recepción Servicios de Suministro, Rehabilitación y Equipamiento de Espacios Deportivos de Nivel Medio Superior 2020, entregada por INDEREQ al Plantel 13 Epigmenio Gonzalez, por un importe de \$826,200.00.
- Entrega-Recepción Servicios de Suministro, Rehabilitación y Equipamiento de Espacios Deportivos de Nivel Medio Superior 2020, entregada por INDEREQ al Plantel 8 Azteca, por un importe de \$2'296,000.00.
- Entrega-Recepción Servicios de Suministro, Rehabilitación y Equipamiento de Espacios Deportivos de Nivel Medio Superior 2020, entregada por INDEREQ al Plantel 1 Satélite, por un importe de \$2'041,750.00.
- Entrega-Recepción Servicios de Suministro, Rehabilitación y Equipamiento de Espacios Deportivos de Nivel Medio Superior 2020, entregada por INDEREQ al Plantel 15 Chichimequillas, por un importe de \$971,300.00.



COLEGIO DE BACHILLERES DEL ESTADO DE QUERÉTARO
NOTAS A LOS ESTADOS FINANCIEROS
AL 31 DE DICIEMBRE DEL 2020



Reporte: Estado de Flujos de Efectivo

Sección: CONCILIACION FLUJOS EFECTIVO NETOS Y AHORRO/DESAHORRO

	2020-12	2019-12
Efectivo en Bancos –Tesorería	94,774,804	42,604,803
Efectivo en Bancos- Dependencias	0	0
Inversiones temporales (hasta 3 meses)	0	0
Fondos con afectación específica	0	0
Depósitos de fondos de terceros y otros	0	0
Total de Efectivo y Equivalentes	94,774,804	42,604,803

	2020-12	2019-12
Ahorro/Desahorro antes de rubros Extraordinarios	17,857,723	-6,858,285
Movimientos de partidas (o rubros) que no afectan al efectivo.	13,332,742	13,712,293
Depreciación	12,644,463	13,031,565
Amortización	688,279	680,728
Disminución de Bienes por Pérdida, Obsolescencia y deterioro		
Incrementos en las Provisiones	0	0
Incrementos en las inversiones producido por revaluación	0	0
Ganancia/pérdida en venta de propiedad, planta y equipo	0	0
Incrementos en cuentas por cobrar	0	0
Partidas extraordinarias	0	0
Flujos Netos de Efectivo por Actividades de Operación	31,190,465	6,854,008



NOTAS A LOS ESTADOS FINANCIEROS

AL 31 DE DICIEMBRE DEL 2020

- Entrega-Recepción Servicios de Suministro, Rehabilitación y Equipamiento de Espacios Deportivos de Nivel Medio Superior 2020, entregada por INDEREQ al Plantel 5 Cadereyta, por un importe de \$1'045,450.00.
- Entrega-Recepción Servicios de Suministro, Rehabilitación y Equipamiento de Espacios Deportivos de Nivel Medio Superior 2020, entregada por INDEREQ al Emsad 6 El Coyote, por un importe de \$971,300.00.
- Entrega-Recepción Servicios de Suministro, Rehabilitación y Equipamiento de Espacios Deportivos de Nivel Medio Superior 2020, entregada por INDEREQ al Plantel 16 El Colorado, por un importe de \$794,550.00.
- Entrega-Recepción Servicios de Suministro, Rehabilitación y Equipamiento de Espacios Deportivos de Nivel Medio Superior 2020, entregada por INDEREQ al Plantel 9 Santa Rosa Jauregui, por un importe de \$1'110,800.00.
- Entrega-Recepción Construcción Techumbre, entregada por Municipio de Peñamiller, Qro, al Emsad 19 San Miguel Palmas, por un importe de \$1'714,997.15.
- Entrega-Recepción Construcción Techumbre (Cimentación), entregada por Municipio de Peñamiller, Qro, al Emsad 19 San Miguel Palmas, por un importe de \$330,223.86.
- Entrega-Recepción Construcción Techumbre y Rehabilitación, en Emsad 33 Buenavista, entregada por IIFEQ, por un importe de \$3'850,227.67.
- Entrega-Recepción Construcción de Arcotecho, en Emsad 34 Escolásticas, entregada por el Municipio de Pedro Escobedo, por un importe de \$1'493,121.46.
- Entrega-Recepción Construcción de Aula Didáctica Equipada, en Plantel 31 La Griega, entregada por el IIFEQ, por un importe de \$835,679.95.

Sección: CONCILIACION FLUJOS EFECTIVO NETOS Y AHORRO/DESAHORRO

Ver documento anexo.

Reporte: Conciliación Presupuesto contra Contabilidad

Sección: CONCILIACION ENTRE INGRESOS Y EGRESOS PRESUPUESTARIOS Y CONTABLES

Ver Documento anexo.

Notas de Memoria (Cuentas de Orden)

Reporte: General Cuentas de Orden

Sección: CUENTAS DE ORDEN CONTABLES

Cuenta	(Pesos)	Periodo 202012	Periodo 201912
Inversión Pública		205,078,195	246,219,877
Contratos para Inversión Mediante Proyectos para prestación de S		205,078,195	246,219,877
Inversión Pública Contratada Mediante Proyectos para Prestación c		(205,078,195)	(246,219,877)
Inversión Pública Contratada Mediante Proyectos para Prestación		(205,078,195)	(246,219,877)
TOTAL		0	0

Sección: CUENTAS DE ORDEN PRESUPUESTARIAS

Cuenta	(Pesos)	Periodo 202012	Periodo 201912
Ley de Ingresos Estimada		1,014,404,607	961,947,280
Ley de Ingresos por Ejecutar		(54,552,170)	(8,510,135)
Modificaciones a la Ley de Ingresos Estimada		147,700,309	105,212,483
Ley de Ingresos Devengada		10,111,558	(2,597,995)



COLEGIO DE BACHILLERES DEL ESTADO DE QUERÉTARO

Conciliación entre los Ingresos Presupuestarios y Contables
CORRESPONDIENTE DEL 202001 AL 202012
(CIFRAS EN PESOS)



1. Total de Ingresos Presupuestarios	1,107,552,745
2. Más Ingresos Contables No Presupuestarios	0
2.1 Ingresos Financieros	0
2.2 Incremento por Variación de Inventarios	0
2.3 Disminución del Exceso de Estimaciones por Pérdida o Deterioro u Obsolescencia	0
2.4 Disminución del Exceso de Provisiones	0
2.5 Otros Ingresos y Beneficios Varios	0
2.6 Otros Ingresos Contables No Presupuestarios	0
3. Menos Ingresos Presupuestarios No Contables	0
3.1 Aprovechamientos Patrimoniales	0
3.2 Ingresos Derivados de Financiamiento	0
3.3 Otros Ingresos Presupuestarios No Contables	0
4. Total de Ingresos Contables	1,107,552,745

"Bajo Protesta de decir verdad, declaramos que los Estados Financieros y sus notas, son razonablemente correctos y son responsabilidad de los funcionarios que los suscriben del Colegio de Bachilleres del Estado de Querétaro".

M. en A. ANA HILDA URIBE CARRILLO C.P. ARNULFO SANCHEZ MENDOZA
DIRECTORA DE PLANEACION, PROGRAMACION Y PRESUPUESTO JEFE DEL DEPARTAMENTO DE PRESUPUESTO

LIC. IRIS YUNUEN ALAFITA ZAPOR
DIRECTORA ADMINISTRATIVA

C.P. FERNANDO HERNANDEZ MARTINEZ
JEFE DEL DEPARTAMENTO DE FINANZAS

Ar



**COLEGIO DE BACHILLERES DEL ESTADO DE
QUERÉTARO**
Conciliación entre los Egresos Presupuestarios y los Gastos Contables
CORRESPONDIENTE DEL 202001 AL 202012
(CIFRAS EN PESOS)



1. Total de Egresos Presupuestarios	1,083,282,944
2. Menos Egresos Presupuestarios no Contables	8,009,775
2.1 Materias Primas y Materiales de Producción y Comercialización	0
2.2 Materiales y Suministros	940,260
2.3 Mobiliario y Equipo de Administración	0
2.4 Mobiliario y Equipo Educativo y Recreativo	0
2.5 Equipo e Instrumental Médico y de Laboratorio	0
2.6 Vehículos y Equipo de Transporte	0
2.7 Equipo de Defensa y Seguridad	0
2.8 Maquinaria, Otros Equipos y Herramientas	56,840
2.9 Activos Biológicos	0
2.10 Bienes Inmuebles	0
2.11 Activos Intangibles	0
2.12 Obra Pública en bienes de Dominio Público	0
2.13 Obra Pública en bienes Propios	0
2.14 Acciones y Participaciones de Capital	0
2.15 Compra de Títulos y Valores	0
2.16 Concesión de Préstamos	0
2.17 Inversión en Fideicomisos Mandatos y Otros Análogos	0
2.18 Provisiones para Contingencias y Otras Erogaciones Especiales	0
2.19 Amortización de la Deuda Pública	0
2.20 Adeudos de Ejercicios Fiscales Anteriores (ADEFAS)	7,012,676
2.21 Otros Egresos Presupuestarios no Contables	0
3. Más Gastos Contables No Presupuestarios	14,425,189
3.1 Estimaciones, Depreciaciones, Deterioros, Obsolescencia y Amortizaciones	13,332,742
3.2 Provisiones	0
3.3 Disminución de Inventarios	0
3.4 Aumento por Insuficiencia de Estimaciones por Pérdida o Deterioro u Obsolescencia	0
3.5 Aumento por Insuficiencia de Provisiones	0
3.6 Otros Gastos	0
3.7 Otros Gastos Contables No Presupuestarios	1,092,447
4. Total de Gastos Contables	1,089,698,358

"Bajo Protesta de decir verdad, declaramos que los Estados Financieros y sus notas, son razonablemente correctos y son responsabilidad de los funcionarios que los suscriben del Colegio de Bachilleres del Estado de Querétaro".

M. en A. ANA HILDA URIBE CARRILLO

DIRECTORA DE PLANEACION, PROGRAMACION Y PRESUPUESTO

C.P. ARNULFO SANCHEZ MENDOZA

JEFE DEL DEPARTAMENTO DE PRESUPUESTO



COLEGIO DE BACHILLERES DEL ESTADO DE QUERÉTARO

Conciliación entre los Egresos Presupuestarios y los Gastos Contables
CORRESPONDIENTE DEL 202001 AL 202012
(CIFRAS EN PESOS)



PODER EJECUTIVO
DEL ESTADO DE
QUERÉTARO


LIC. IRIS YUNUEN ALAFITA ZAPOR
DIRECTORA ADMINISTRATIVA


C.P. FERNANDO HERNANDEZ MARTINEZ
JEFE DEL DEPARTAMENTO DE FINANZAS



NOTAS A LOS ESTADOS FINANCIEROS

AL 31 DE DICIEMBRE DEL 2020

Ley de Ingresos Recaudada	(1,117,664,304)	(1,056,051,634)
Presupuesto de Egresos Aprobado	(1,022,304,607)	(961,947,280)
Presupuesto de Egresos por Ejercer	19,891,528	700,434
Modificaciones al Presupuesto de Egresos Aprobado	(139,800,309)	(136,742,606)
Presupuesto de Egresos Comprometido	58,930,444	40,590,775
Presupuesto de Egresos Devengado	9,279,681	15,249,534
Presupuesto de Egresos Pagado	1,074,003,263	1,042,149,143
TOTAL	0	0

Notas a los Estados Presupuestales al 31 de diciembre 2020

Ingresos presupuestales

El COBAQ recibió en 2020 subsidios federales por un importe de \$356,449,561.00 (Trescientos cincuenta y seis millones cuatrocientos cuarenta y nueve mil quinientos sesenta y un pesos 00/100 M.N.), más los intereses generados por un importe de \$961,715.73 (Novecientos sesenta y un mil setecientos quince pesos 73/100 M.N.), para dar un total recaudado de \$357,411,276.73 (Trescientos cincuenta y siete millones cuatrocientos once mil doscientos setenta y seis pesos 73/100 M.N.).

Del total recaudado, se reintegraron a la Tesorería de la Federación durante el mes de diciembre \$44,440,612.00 (Cuarenta y cuatro millones cuatrocientos cuarenta mil seiscientos doce pesos 00/100 M.N.), así mismo, se generó una cuenta por pagar a la TESOFE por \$10,111,558.10 (Diez millones ciento once mil quinientos cincuenta y ocho pesos 10/100 M.N.), ambos importes, suman un total de \$54,552,170.10 (Cincuenta y cuatro millones quinientos cincuenta y dos mil ciento setenta pesos 00/100 M.N.), los cuales y de acuerdo a la guía contabilizadora del CONAC "II.1.8 PARTICIPACIONES, APORTACIONES, CONVENIOS, INCENTIVOS DERIVADOS DE LA COLABORACIÓN FISCAL, FONDOS DISTINTOS DE APORTACIONES, TRANSFERENCIAS, ASIGNACIONES, SUBSIDIOS Y SUBVENCIONES, Y PENSIONES Y JUBILACIONES", tiene afectación en los momentos devengado y recaudo.

Servicios Personales

El importe aprobado por la Junta Directiva mediante acuerdo JD/02/02/2020 se aprobó para el capítulo de Servicios Personales un importe de \$855,658,973.00 (Ochocientos cincuenta y cinco millones seiscientos cincuenta y ocho mil novecientos setenta y tres pesos 00/100 M.N.), sin embargo, el importe efectivamente pagado durante el ejercicio fiscal 2020 es de \$891,882,745.56 (Ochocientos noventa y un millones ochocientos ochenta y dos mil setecientos cuarenta y cinco pesos 56/100 M.N.), incrementando el capítulo 1000 "Servicios Personales" por \$36,223,772.56 (Treinta y seis millones doscientos veintitrés mil setecientos setenta y dos pesos 56/100 M.N.).

El incremento al capítulo 1000, corresponde al concepto de Primas de Antigüedad pagadas a los trabajadores que por derecho se jubilan y/o pensionan, para el ejercicio fiscal 2020, se realizaron pagos a este concepto \$36,223,778.22 (Treinta y seis millones doscientos veintitrés mil setecientos setenta y ocho pesos 22/100 M.N.), es decir, si estas Primas de Antigüedad no se pagaran o bien se clasificaran en el capítulo 4000 "Transferencias, Asignaciones, Subsidios y Otras Ayudas", el gasto total del capítulo 1000 quedaría de \$855,658,967.34 (Ochocientos cincuenta y cinco millones seiscientos cincuenta y ocho mil novecientos sesenta y siete pesos 34/100 M.N.), importe menor al aprobado por Junta Directiva.

Es importante mencionar que el presupuesto autorizado de origen no considera el pago por concepto de Primas de Antigüedad, en virtud de que dichas primas se pagan una vez que la Legislatura las aprueba y esta aprobación puede ser dentro del año que se solicita o bien al año siguiente. Otro motivo por el cual no se consideran dentro del presupuesto inicial, se debe a que el presupuesto de ingresos que se aprueba para el COBAQ es insuficiente para dejar reflejado un monto para este concepto.

Por otro lado, como se observa en el siguiente cuadro en el momento modificado el incremento es aun mayor, esto se debe a que en el Anexo de Ejecución, la Federación aprueba al COBAQ un importe superior



NOTAS A LOS ESTADOS FINANCIEROS

AL 31 DE DICIEMBRE DEL 2020

PODER EJECUTIVO DEL ESTADO DE QUERÉTARO

al que realmente se puede erogar, dada la vacancia y pago de sueldos menores a los aprobados en el mencionado Anexo de Ejecución, dando como resultado el importe a reintegrar a la TESOFE.

Servicios Personales	Importe
a) Aprobado Junta Directiva	855,658,973.00
b) Modificado	945,473,199.93
c) = b) - a) Incremento	89,814,226.93
d) Pagado Primas de Antigüedad	36,223,778.22
e) Reintegro TESOFE (Servicios Personales)	53,590,454.37
f) = d) + e)	89,814,232.59

Diferencias entre Contabilidad vs. Presupuesto

Módulo de Egresos:

1.- En el capítulo de gasto 123.0.0.000 "Bienes Inmuebles".

a) En la cuenta de gasto 123.1.1.102 "Terrenos Donados" se tiene una diferencia de \$ 10,837,911.10 que corresponden a Programas de Obra COBAQ y estas no tienen afectación presupuestal.

PD-202002-00043	528,987.90
PD-202002-00306	10,308,923.20
	\$10,837,911.10

b) En la cuenta de gasto 123.3.1.102 "Edificio Donado y por Infraestructura" se tiene una diferencia de \$82,255,597.85 que corresponden a Programas de Obra COBAQ y estas no tienen afectación presupuestal.

PD-202002-00316	429,306.52
PD-202002-00317	454,840.66
PD-202002-00319	1,786,248.02
PD-202002-00636	-552,180.24
PD-202003-00583	3,016,559.27
PD-202006-00093	227,185.24
PD-202007-00107	1,803,846.59
PD-202008-00030	99,692.43
PD-202008-00031	849,980.63
PD-202008-00032	1,090,712.70
PD-202008-00043	7,423,100.57
PD-202008-00052	2,302,943.91
PD-202008-00163	1,292,950.31
PD-202008-00164	24,000.00
PD-202008-00306	43,590,461.15
PD-202010-00069	2,430,350.00
PD-202010-00070	826,200.00
PD-202010-00072	2,041,750.00
PD-202010-00073	971,300.00
PD-202010-00074	1,045,450.00
PD-202010-00075	971,300.00
PD-202010-00431	794,550.00
PD-202010-00432	1,110,800.00
PD-202010-00441	1,714,997.15
PD-202010-00442	330,223.86
PD-202011-00176	3,850,227.67
PD-202011-00279	1,493,121.46
PD-202012-00142	835,679.95
	82,255,597.85



NOTAS A LOS ESTADOS FINANCIEROS

AL 31 DE DICIEMBRE DEL 2020

2.- En el capítulo de gasto 124.0.0.000 "Bienes Muebles".

a) En la cuenta de gasto 124.1.1.101 "Mobiliario y Equipo de Oficina Propio" se tiene una diferencia de \$-5,700.24 que corresponden a Bajas de Activos robados, y estas no tienen afectación presupuestal.

AF-202012-00034	-5,700.24	
		-5,700.24

b) En la cuenta de gasto 124.1.1.102 "Mobiliario y Equipo de Oficina Donado" se tiene una diferencia de \$17,866.32 que corresponden a Programas de Obra COBAQ y estas no tienen afectación presupuestal.

PD-202006-00093	17,866.32	
	17,866.32	

c) En la cuenta de gasto 124.1.3.103 "Bienes Informáticos Propios" se tiene una diferencia de \$-1,056,912.59 que corresponden a Bajas de Activos robados, extraviados, dañados y reconocimiento de activos repuestos en oficina de inventarios, estas no tienen afectación presupuestal.

AF-202012-00002	-64,948.40	
AF-202012-00004	-121,473.40	
AF-202012-00009	-25,508.40	
AF-202012-00017	-107,160.80	
AF-202012-00020	-161,356.00	
AF-202012-00023	-11,368.00	
AF-202012-00025	-38,413.00	
AF-202012-00029	-12,062.00	
AF-202012-00036	-179,831.95	
AF-202012-00037	-10,338.50	
AF-202012-00036	-51,008.31	
AF-202012-00039	-11,368.00	
AF-202012-00043	-11,368.00	
AF-202012-00053	-11,368.00	
AF-202012-00057	-13,096.40	
AF-202012-00058	-12,500.00	
AF-202012-00063	-13,096.40	
AF-202012-00065	-49,648.00	
AF-202012-00066	-10,338.50	
AF-202012-00086	-9,590.00	
AF-202012-00087	-11,368.00	
AF-202012-00088	-26,192.80	
AF-202012-00089	-10,338.50	
AF-202012-00091	-21,706.50	
AF-202012-00092	-10,648.80	
AF-202012-00093	-9,177.00	
AF-202012-00095	-11,368.00	
AF-202012-00096	-10,338.50	
AF-202012-00100	-14,836.40	
AF-202012-00101	-12,412.00	
AF-202012-00103	-25,390.85	
PD-202012-00408	+32,707.22	
		-1,056,912.59

c) En la cuenta de gasto 124.1.3.104 "Bienes Informáticos Donados" se tiene una diferencia de \$320,291.10 que corresponden a Programas de Obra COBAQ y estas no tienen afectación presupuestal.

PD-202012-00320	160,145.55	
-----------------	------------	--



NOTAS A LOS ESTADOS FINANCIEROS

AL 31 DE DICIEMBRE DEL 2020

PD-202012-00321	160,145.55	320,291.10
-----------------	------------	------------

d) En la cuenta de gasto 124.2.9.101 "Equipo Educativo y Recreativo Propio" se tiene una diferencia de \$-210,504.94 que corresponden a Bajas de Activos robados y reclasificación de ajustes de cifras en Oficina de Inventarios en atención a los siguientes movimientos, y estas no tienen afectación presupuestal.

AF-202012-00003	-32,055.10	
AF-202012-00005	-34,730.00	
AF-202012-00008	-26,356.08	
AF-202012-00018	-34,189.00	
AF-202012-00021	-28,648.75	
AF-202012-00024	-8,499.01	
AF-202012-00035	-29,812.00	
AF-202012-00102	-16,215.00	
		-210,504.94

e) En la cuenta de gasto 124.2.9.102 "Equipo Educativo y Recreativo Donado" se tiene una diferencia de \$370,635.90 que corresponden a Programas de Obra COBAQ y estas no tienen afectación presupuestal.

PD-202002-00636	284,581.58	
PD-202006-00093	13,392.20	
PD-202012-00033	72,662.12	
		370,635.90

f) En la cuenta de gasto 124.6.7.101 "Maquinaria y Equipo Industrial Propio" se tiene una diferencia de \$-20,682.93 que corresponden a Bajas de Activos robados, y estas no tienen afectación presupuestal.

AF-202012-00026	- 8,630.00	
AF-202012-00022	-12,052.93	
		-20,682.93

3.- En el capítulo de gasto 512.0.0.000 "Materiales y Suministros" se trae una diferencia de \$-152,187.84 que corresponden a la cuenta contable 115.0.0.000 "Almacenes" registrados en los meses de enero, febrero, marzo, abril, mayo, junio, julio, agosto, septiembre, octubre, noviembre y diciembre de 2020.

En Balanza se tiene en la cuenta 512.0.0.000 Materiales y Suministros	\$ 4,995,956.66
Presupuestalmente se tiene en la cuenta 512.0.0.000 Materiales y Suministros	\$ 4,843,768.82
= (suma a, b, c, d, e, f, g, h, i, j, k, l) Variación	\$ -
152,187.84	

Integración:

a) Cuenta 115.0.0.000 Almacenes, enero del 2020	-\$150,095.72	
b) Cuenta 115.0.0.000 Almacenes, febrero del 2020	-\$154,833.15	
c) Cuenta 115.0.0.000 Almacenes, marzo del 2020	-\$57,861.49	
d) Cuenta 115.0.0.000 Almacenes, abril del 2020		\$0.00
e) Cuenta 115.0.0.000 Almacenes, mayo del 2020		\$0.00
f) Cuenta 115.0.0.000 Almacenes, junio del 2020		\$0.00
g) Cuenta 115.0.0.000 Almacenes, julio del 2020		\$0.00
h) Cuenta 115.0.0.000 Almacenes, agosto del 2020		\$0.00
i) Cuenta 115.0.0.000 Almacenes, septiembre del 2020	\$806,172.08	



NOTAS A LOS ESTADOS FINANCIEROS

AL 31 DE DICIEMBRE DEL 2020

j) Cuenta 115.0.0.000 Almacenes, octubre del 2020	\$-511,405.80
k) Cuenta 115.0.0.000 Almacenes, noviembre del 2020	\$-80,744.39
l) Cuenta 115.0.0.000 Almacenes, diciembre del 2020	\$-3,419.37

Notas de Gestión Administrativa

Reporte: Notas de Gestión Administrativa

Sección: INTRODUCCIÓN

El COBAQ tiene por objeto impartir e impulsar la educación media superior, con carácter de terminal y propedéutica, de acuerdo con los siguientes lineamientos:

1. Propiciar la formación integral del estudiante, ampliando su educación en los campos de la cultura, la ciencia y la técnica;
2. Crear en el alumnado una conciencia crítica y constructiva que le permita adoptar una actitud responsable ante la sociedad;
3. Proporcionar al alumnado los conocimientos, técnicas y lenguajes que requiera para su formación profesional;
4. Crear en el alumnado las aptitudes y habilidades que lo orienten, preparen y estimulen para el aprendizaje;
5. Proporcionar al alumnado los elementos de aprendizaje necesarios para que sea capaz de realizar un trabajo socialmente útil;
6. Promover y realizar actividades para la preservación y difusión de la cultura y el Deporte;
7. Realizar estudios e investigaciones que permitan un uso eficiente de los recursos materiales y humanos.

Las atribuciones del COBAQ están normadas por la "Ley Orgánica del Colegio de Bachilleres del Estado de Querétaro" publicada en el Diario Oficial del Estado de Querétaro "La Sombra de Arteaga" el 17 de junio de 2009.

Al 31 de diciembre 2019, el COBAQ cuenta con 61 planteles de educación media superior: 35 escolarizados, 23 Emsad y 3 extensiones, con características de Terminal y propedéutica, ubicados en los 18 de los municipios que conforman al Estado de Querétaro, atendiendo a 33,400 alumnos.

El Colegio de Bachilleres del Estado de Querétaro, opera con base a un Presupuesto Autorizado por la Legislatura para el Ejercicio Fiscal 2020. Al 30 de noviembre 2020, se han recibido las Transferencias y Asignaciones y el Subsidio y Subvenciones Estales y Federales respectivamente de acuerdo al Presupuesto Autorizado.

Sección: PANORAMA ECONÓMICO Y FINANCIERO

El Colegio de Bachilleres del Estado de Querétaro, siendo un Organismo Descentralizado del Estado tiene tres fuentes de financiamiento aportaciones Federales, Estatales y Recursos Propios derivados del servicio educativo que presta. Parte importante de los recursos provienen de las aportaciones establecidas en el Decreto de Presupuesto de Egresos del Estado de Querétaro, publicado en la Sombra de Arteaga el 19 de diciembre de 2018.

El Colegio de Bachilleres del Estado de Querétaro, tiene su Registro ante la Secretaría de Hacienda y Crédito Público, en el Régimen de las Personas Morales con Fines No Lucrativos (Titulo III), por lo que solo está obligado a hacer Retenciones de ISR.

Al 30 de noviembre 2020, el Colegio de Bachilleres del Estado de Querétaro ha venido operando de manera regular con base a la Participación Federal y Estatal de conformidad al Presupuesto Autorizado por la Legislatura, sin embargo, se menciona que en el reglón de Pensiones y Jubilaciones, la Legislatura autorizo en el Presupuesto 2020 un importe por debajo de la Obligación Laboral que tiene la Institución.

Sección: AUTORIZACIÓN E HISTORIA

El Colegio de Bachilleres del Estado de Querétaro (COBAQ) se constituyó como un Organismo Público



NOTAS A LOS ESTADOS FINANCIEROS

AL 31 DE DICIEMBRE DEL 2020

Descentralizado del Poder Ejecutivo del Estado de Querétaro, con personalidad jurídica y patrimonio propio, creada mediante la "Ley que crea El Colegio de Bachilleres del Estado de Querétaro" publicada en el Diario Oficial del Estado de Querétaro "La Sombra de Arteaga" el día 19 de julio de 1984, siendo sus principales facultades y obligaciones: contribuir a la formación integral de recursos humanos calificados facilitándoles las condiciones para acceder significativamente al conocimiento y desarrollar las habilidades y destrezas necesarias para alcanzar un mejor nivel de calidad de vida de manera responsable, eficiente y socialmente útil. Por lo que una de las funciones más importantes del COBAQ es contribuir a mejorar las condiciones de vida de los jóvenes al captarlos como estudiantes y conducirlos a la construcción de las bases de su futuro, con el fin de que se incorporen armónicamente a la vida escolar o laboral y social.

Actualmente, el Colegio se rige por la Ley Orgánica del Colegio de Bachilleres del Estado de Querétaro, publicada el 17 de junio de 2009, en el Periódico Oficial del Estado de Querétaro "La sombra de Arteaga". Dentro de los puntos más relevantes se encuentran los siguientes:

- Se limita la institución a dos órganos de gobierno: Junta Directiva y Director General;
- Se establece que el Director General será nombrado por el Gobernador del Estado;
- Se incrementa la duración del cargo de Director General a cuatro años, pudiendo ser reelecto por un periodo igual;
- Se incorpora el Director General a la Junta Directiva como Secretario Ejecutivo;
- Se actualiza la estructura de la Dirección General, en auxilio del ejercicio de las atribuciones de su titular: Director de Área, Coordinadores Regionales y Unidades de Apoyo Técnico, se contempla un capítulo para el Órgano Interno de Control;
- Se crean las figuras de los Consejos Consultivos
- La denominación de los Coordinadores y Subcoordinadores se cambia por la de Directores y Subdirectores de Planteles.
- Se instituyen dos reglamentaciones derivadas de la Ley Orgánica: Estatuto Académico y Reglamento Interior.

El patrimonio del Organismo, está constituido por aportaciones y apoyos de carácter Federal, Estatal, Municipal, ingresos propios y otros que la ley estipula.

Historia

Antecedentes Nacionales

El sistema nacional del Colegio de Bachilleres es resultado de los trabajos de la Asociación Nacional de Universidades e Institutos de Enseñanza Superior (ANUIES), Asociación Civil No Gubernamental que agremia a las principales instituciones de educación superior de México. En su XIII asamblea, celebrada en Tabasco en 1971, estableció que el bachillerato debería ser formativo con funciones propedéutica y terminal a cursarse en tres años. En la XIV asamblea, efectuada en Tepic, Nayarit en 1972, definió la estructura académica en tres áreas: actividades escolares, actividades para el trabajo y actividades para escolares, así como el número de créditos.

En 1973 ante el incremento de la demanda en el nivel medio superior y debido a la necesidad de buscar modelos acordes con las condiciones socioeconómicas del país, la ANUIES recomendó a las autoridades educativas federales crear un organismo de conformidad con los lineamientos establecidos en las XIII y XIV asambleas, lo cual el Ejecutivo Federal plasmó en ese mismo año al decretar la creación del sistema de bachilleres, cuya modalidad educativa tendría por objeto central ofrecer una formación general a los egresados de secundaria, prepararlos para realizar estudios superiores y capacitatorios para su incorporación a las actividades productivas.

El sistema del Colegio de Bachilleres fue concebido como un Organismo Descentralizado en cada Entidad Federativa con autonomía orgánica y administrativa. Para la creación de los diferentes colegios se efectuaron convenios entre los Gobiernos Estatales y la SEP, en los que se establecieron las bases de un financiamiento compartido entre la Federación y cada Estado. En septiembre de 1973, Chihuahua es la primera entidad federativa en instituir esta modalidad y, el mismo mes, hace lo propio el Distrito Federal.



NOTAS A LOS ESTADOS FINANCIEROS

AL 31 DE DICIEMBRE DEL 2020

Fue en 1981, cuando se creó la Dirección General de Educación Media Superior (DGEMS) con el objeto de estudiar el bachillerato y mejorar la orientación y calidad académica de las instituciones de este nivel educativo. En 1982 se realizó en Cocoyoc, Morelos, el Congreso Nacional de Bachillerato, en el cual se definió a este nivel escolar como una fase de la educación esencialmente formativa, que debe ser integral y propedéutica, con objetivos propios, y destinada a impartir conocimientos y desarrollar habilidades que doten al alumno de una visión universal; a partir de ello se estableció el denominado "Tronco Común" entendido como el universo básico de contenidos, conocimientos y herramientas metodológicas necesarios para alcanzar una cultura integral, complementando con asignaturas optativas y de formación para el trabajo, lo cual quedó plasmado en el acuerdo secretarial número 71 de la S.E.P. del 28 de mayo de 1982. Se complementó con el acuerdo secretarial número 77, expedido el 21 de septiembre del mismo año.

Los colegios de bachilleres dependen académicamente de la SEP y son coordinados en sus inicios por la Dirección General de Educación Media Superior, que después se transformó en la Unidad de Educación Media Superior (UEMS). En 1993 cambió la denominación por Dirección General del Bachillerato (DGB), organismo que en la actualidad, coordina el bachillerato general.

En 1983 eran pocas las preparatorias públicas existentes en la ciudad de Querétaro. Estaban la Prepa Centro y la Prepa Sur, pertenecientes a la U.A.Q. estaba también el CBTIS 118; por ello, existía presión social por falta de espacios educativos así que el Gobierno del Estado comunicó a la opinión pública la posibilidad de abrir una nueva opción, proyecto que se convierte en realidad en enero de 1984 cuando el Gobernador del Estado, Rafael Camacho Guzmán, confirma la llegada de Colegio de Bachilleres al Estado de Querétaro.

El 6 de julio de 1984 el Colegio de Bachilleres del Estado de Querétaro obtiene su registro institucional ante la Secretaría de Hacienda y Crédito Público (SHCP) y el 19 de julio la XLVII Legislatura Local emite la Ley de creación correspondiente, publicada en el periódico oficial "La Sombra de Arteaga", así como, el reglamento de la propia ley expedido por el ejecutivo local.

El Ing. Agustín Chacón Estrada es nombrado primer Director General y las oficinas de la dirección se ubicaron, provisionalmente, en la calle de Madero no. 70, planta alta, col. Centro; luego se trasladaron a Juan Caballero y Osio No. 226, Col. Jardines de Querétaro, en donde eran atendidos los asuntos por conducto de dos direcciones de área: la académica y administrativa.

Sección: ORGANIZACIÓN Y OBJETO SOCIAL

Para el mejor ejercicio de las funciones corporativas, este Colegio, contará con los Consejos Ejecutivos y Regionales, comprendidos, el primero, por el Director General, los Directores de Área y los Coordinadores Regionales, y los segundos por los Coordinadores Regionales y los Directores de Plantel, según el número de centros de estudios que en sus diversos tipos o modalidades se encuentren distribuidos territorialmente u organizados por zona o región.

El Director General, en sus funciones de Secretario Ejecutivo convocará a las sesiones ordinarias de dicho órgano de gobierno, encargándose de la correspondiente atención, seguimiento y resguardo de las actas y acuerdos.

El objeto de la institución consiste en impulsar e impartir educación media superior con carácter formativo, propedéutico e integral, para facilitar al alumno su acceso significativo al conocimiento y el dominio básico de las habilidades y destrezas propias del bachillerato, de modo que le permitan desarrollar la cultura productiva y del esfuerzo.

El Colegio de Bachilleres del Estado de Querétaro, tiene Registro ante la Secretaría de Hacienda y Crédito Público, en el Régimen de las Personas Morales con Fines No Lucrativos (Título III), por lo que solo está obligado a hacer Retenciones de ISR, con un ejercicio fiscal de enero a diciembre.

Sección: BASES DE PREPARACIÓN DE LOS ESTADOS FINANCIEROS

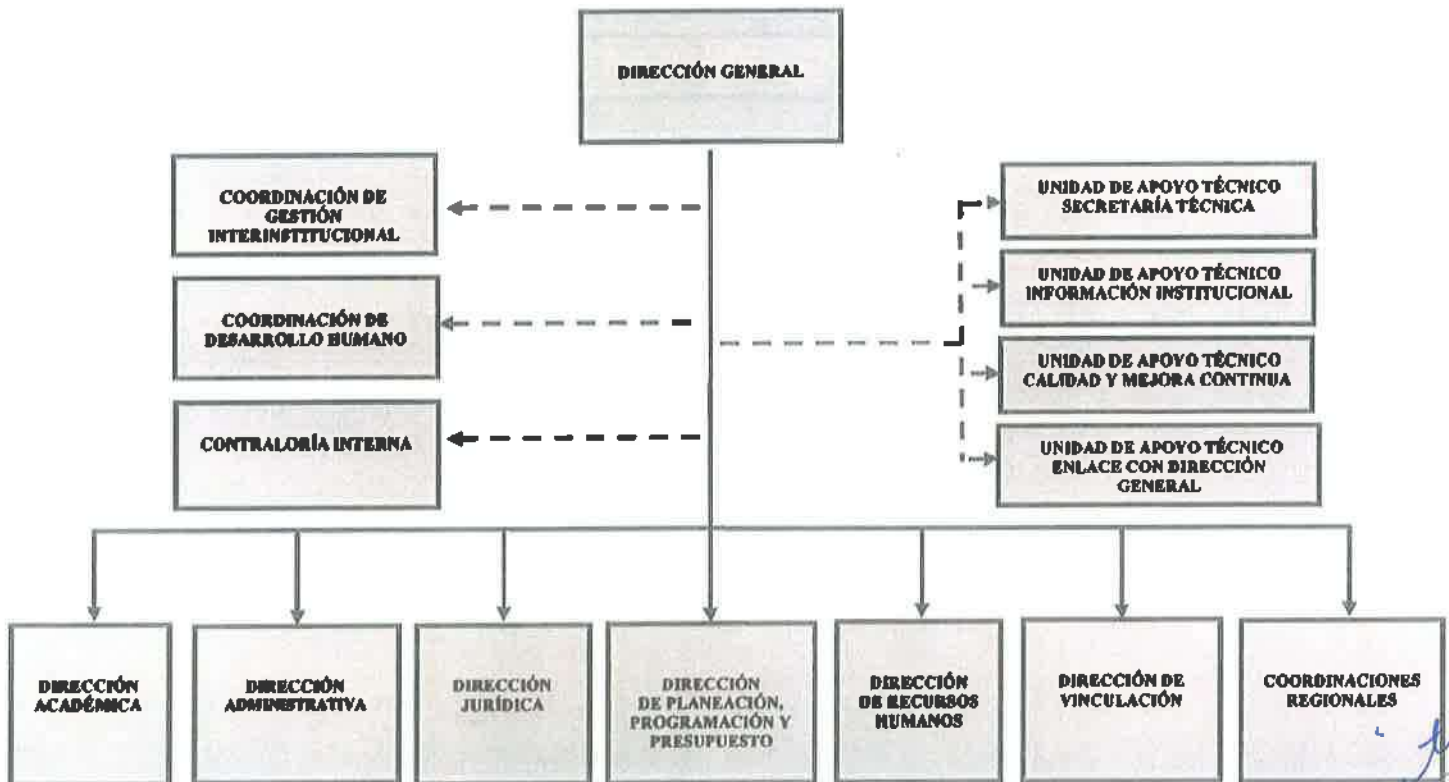


MANUAL DE ORGANIZACIÓN

CLAVE 3EBAMO06	COLEGIO DE BACHILLERES DEL ESTADO DE QUERÉTARO	AUTORIZACIÓN 29/11/2016	ACTUALIZACIÓN 23/07/2018	VERSIÓN 06	Página 27 de 80
-------------------	--	----------------------------	-----------------------------	---------------	--------------------

COBAQ

ORGANIGRAMA GENERAL



[Handwritten signatures in blue ink]

NOTAS A LOS ESTADOS FINANCIEROS

AL 31 DE DICIEMBRE DEL 2020

Nueva normatividad gubernamental emitida

Con fecha del 5 de diciembre de 2008, se publicó la nueva Ley para el Manejo de los Recursos Públicos del Estado de Querétaro, misma que entró en vigor a partir del día siguiente de su publicación. Esta ley abroga la Ley para el Manejo de los Recursos Públicos del Estado de Querétaro, publicada en el Periódico Oficial del Gobierno del Estado "La Sombra de Arteaga", en fecha 27 de septiembre de 2002. En esta nueva Ley se indica que los Principios de Contabilidad publicados en la ley que se abroga quedaran en vigor, en tanto no se publique la ley a que se refiere el Art. 73 fracción XXVIII, de la Constitución Política del Estado Unidos Mexicanos. El 20 de diciembre de 2014 se publica en el Diario Oficial "La Sombra de Arteaga" la Ley de Fiscalización Superior y Rendición de Cuentas para el Estado de Querétaro, en la misma fecha expide la Ley para el Manejo de los Recursos Públicos del Estado de Querétaro.

El H. Congreso de la Unión emitió decreto en el que se expide la "Ley General de Contabilidad Gubernamental", publicada el 31 de diciembre de 2008, en el Diario Oficial de la Federación la cual entro en vigor el primero de enero de 2009. Dicha ley tiene observación obligativa para los Poderes Ejecutivo, Legislativo y Judicial de la Federación, los Estados y el Distrito Federal, los Ayuntamientos de los Municipios; los Órganos Político-Administrativos de las demarcaciones territoriales del Distrito Federal; las entidades de la administración pública paraestatal, ya sean federales estatales o municipales y los órganos autónomos federales y estatales.

La ley tiene como objeto establecer los criterios generales que regirán la Contabilidad Gubernamental de la información financiera de los entes públicos con el fin de lograr su adecuada armonización. Así mismo, establece, entre otros asuntos, la creación de un Consejo Nacional de Armonización Contable (CONAC) como órgano de coordinación para la armonización de la contabilidad gubernamental y tiene por objeto la emisión de las normas contables y lineamientos para la generación de información financiera que aplicarán los entes públicos.

Al 31 de diciembre de 2019, la CONAC había emitido la siguiente normatividad gubernamental:

- Marco Conceptual de Contabilidad Gubernamental
- Postulados Básicos de Contabilidad Gubernamental
- Normas y Metodología para la Determinación de los Momentos Contables de los Egresos
- Clasificador por Objeto del Gasto
- Clasificador por Rubros de Ingresos
- Plan de Cuentas
- Normas y Metodología para la Determinación de los Momentos Contables de los Ingresos
- Normas y Metodología para la Emisión de Información Financiera y Estructura de los Estados Financieros Básicos del Ente Público y Características de sus Notas
- Clasificador por Objeto del Gasto (Capítulo, Concepto y Partida Genérica)
- Clasificador por Tipo de Gasto
- Clasificación Funcional del Gasto
- Adecuaciones al Clasificador por Objeto del Gasto
- Manual de Contabilidad Gubernamental
 - 1 Acuerdo
 - 2 Presentación
 - I Introducción Capítulo I
 - II Fundamentos Metodológicos
 - III Plan de Cuentas
 - IV Instructivos
 - V Modelo de Asientos
 - VI Guías
 - VII Estados Financieros.
 - VIII Anexo Matriz de Conversión.
- Principales Reglas de Registro y Valoración del Patrimonio (Elementos Generales)
- Clasificación Funcional del Gasto (Finalidad, Función y Subfunción)



NOTAS A LOS ESTADOS FINANCIEROS

AL 31 DE DICIEMBRE DEL 2020

PODER EJECUTIVO
DEL ESTADO DE
QUERÉTARO

•Marco Metodológico Sobre la Forma y Términos en que deberá orientarse el desarrollo del análisis de los Componentes de las Finanzas Públicas con Relación a los Objetivos y Prioridades que, en la Materia, establezca la Planeación del Desarrollo, para su Integración en la Cuenta Pública

•Clasificación Administrativa

•Clasificación Económica de los Ingresos, de los Gastos y del Financiamiento de los Entes Públicos

•Lineamientos Mínimos relativos al Diseño e Integración del Registro en los Libros Diario, Mayor e inventarios y Balances (Registro Electrónico)

•Lineamientos para la elaboración del Catálogo de Bienes que permita la interrelación automática con el Clasificador por Objeto del Gasto y la Lista de Cuentas

•Lineamientos dirigidos a asegurar que el Sistema de Contabilidad Gubernamental facilite el Registro y Control de los Inventarios de los Bienes Muebles e Inmuebles de los Entes Públicos

•Reglas Específicas del Registro y Valoración del Patrimonio

•Clasificador por fuente de financiamiento

•Parámetro de estimación de vida útil.

•Mejoras a los documentos aprobados por el CONAC

•Lineamientos para el registro auxiliar de bienes sujeto a inventario.

•Lineamientos para el registro la construcción y diseño de indicadores de desempeño así como, una serie de normatividad para la presentación y difusión de la información financiera

•Se armoniza la estructura de la Cuenta Pública, deberán contener como mínimo lo establecido en el Art.46 de la LGCG Fracción I, II y III

•Reforman los capítulos III y VII del Manual de Contabilidad Gubernamental.

•Se emite formato para conciliación entre los ingresos/egresos presupuestarios y contables.

•Se publican los criterios para la elaboración y presentación de los formatos de la Ley de Disciplina Financiera.

•Reforma Ley General de Contabilidad Gubernamental.

•Norma para Armonizar la presentación de la información adicional a la iniciativa de la Ley de Ingresos.

•Norma para la Difusión a la Ciudadanía de la Ley de Ingresos y Presupuesto de Egresos.

•Norma para establecer la Estructura del Calendario Mensual.

*Adecuaciones de los Estados e Información Contable-Presupuestal, Programáticos e Indicadores de la Postura Fiscal y Mátrices de Convesrión (efectos obligatorios el 1 de enero de 2022)

Sección: POLÍTICAS DE CONTABILIDAD SIGNIFICATIVAS

PRINCIPALES POLITICAS CONTABLES:

El Colegio de Bachilleres del Estado de Querétaro está obligado a preparar y presentar sus estados financieros, conforme a la Ley General de Contabilidad Gubernamental y sus artículos transitorios, así como, los Postulados Básicos:

- 1) SUSTANCIA ECONOMICA
- 2) ENTES PUBLICOS
- 3) EXISTENCIA PERMANENTE
- 4) REVELACION SUFICIENTE
- 5) IMPORTANCIA RELATIVA
- 6) REGISTRO E INTEGRACION PRESUPUESTARIA
- 7) CONSOLIDACION DE LA INFORMACION FINANCIERA
- 8) DEVENGO CONTABLE
- 9) VALUACION
- 10) DUALIDAD ECONOMICA
- 11) CONSISTENCIA

Las principales políticas contables adoptadas por el organismo se resumen a continuación:

Reconocimiento de los efectos de la inflación:

Dadas las condiciones del objeto social del Colegio de Bachilleres del Estado de Querétaro, los estados financieros que emite están preparados sobre las bases de valor histórico original.



NOTAS A LOS ESTADOS FINANCIEROS

AL 31 DE DICIEMBRE DEL 2020

Inversiones en valores realizables:

Las inversiones en valores realizables se registran a su valor de mercado. Los intereses generados por inversiones son registrados hasta el momento en que los mismos son notificados por los bancos.

Inmuebles, mobiliario y equipo:

Los terrenos representan predios que forman parte del patrimonio del Colegio de Bachilleres del Estado de Querétaro, los cuales valúan a valores catastrales en caso de ser terrenos recibidos a título gratuito a través de diversas figuras jurídicas.

Las construcciones e instalaciones se registran a costo de construcción. Debido a que el COBAQ no tiene atribuciones para ejecutar obra pública, realiza convenios de la colaboración para la construcción de espacios educativos con cada uno de los municipios y con el Gobierno del Estado de Querétaro, con recursos propios, municipales, estatales y federales.

Los bienes muebles representan adquisiciones de equipo de cómputo, equipo didáctico, equipo de transporte, mobiliario y equipo de oficina y maquinaria y equipo, necesario para las diversas funciones que realiza el organismo, los cuales, se registraran a costo de adquisición en caso de ser adquiridos por el COBAQ, o a su valor estimado, en el caso de que sean producto de una donación, expropiación o adjudicación. En la segunda Reunión Ordinaria del Consejo Estatal se acuerda que la depreciación será por los bienes adquiridos a partir de enero de 2013. Con la finalidad de apoyar en la transición para la aplicación de la Ley General de Contabilidad Gubernamental se emite a manera de recomendación la "Guía de vida útil estimada y porcentajes de depreciación", considerando un uso normal y adecuado a las características del bien. Cuando el ente público no cuente con los elementos para estimar la vida útil, de conformidad con las Principales Reglas de Registro y Valoración del Patrimonio (Elementos Generales) publicadas en el Diario Oficial de la Federación (DOF) el 27 de diciembre de 2010 y con las Reglas Específicas del Registro y Valoración del Patrimonio publicadas en el DOF el 13 de diciembre de 2011, la estimación de la vida útil de un bien será una cuestión de criterio basada en la experiencia que el ente público tenga con activos similares o de la aplicación.

El organismo tiene como política acreditar a la cuenta de patrimonio el total de adiciones de terrenos, edificios y construcciones e instalaciones y bienes muebles a partir de su donación y en caso de dar de baja activos fijos estos son disminuidos de la cuenta de patrimonio y/o afectando el Resultado de Ejercicios Anteriores de acuerdo a su adquisición, en el supuesto de aquellos bienes que fueron adquiridos antes del 2013 y subsecuentes se afecta la Depreciación Acumulada.

Anticipos para obra pública ejecutada por municipios:

El COBAQ no tiene atribuciones para ejecutar obra pública, realiza convenios de colaboración para la construcción de espacios educativos con Municipios y con el Gobierno del Estado de Querétaro y Gobierno Federal.

Al término de las obras y una vez que son registradas como construcciones, son amortizados los anticipos y el valor de las construcciones se reconocen como tal en el activo fijo.

Obligaciones laborales

Indemnizaciones

Los pagos por indemnización no sustitutivos de una jubilación, cubiertos al personal que se retira bajo ciertas circunstancias, se cargan a los resultados del período en que se realizan.

Prima de antigüedad

La prima de antigüedad consistirá en el pago de 16 días de salario por cada año de servicio. Se pagará a los trabajadores que se separen voluntariamente de su empleo, siempre que hayan cumplido 5 años de



NOTAS A LOS ESTADOS FINANCIEROS

AL 31 DE DICIEMBRE DEL 2020

servicio por lo menos. Así mismo se pagará a los que se separen por causa justificada y a los que sean separados de su empleo, cualquiera que sea su antigüedad. A los trabajadores con 15 años de servicio o más se les pagará una prima de antigüedad de 18 días de salario por cada año de servicio.

Conforme al convenio mencionado en el párrafo anterior, los trabajadores tienen derecho a su jubilación voluntaria después de cumplir 28 años de servicio, no obstante, en diciembre de 2015 se reformó la Ley que establece la jubilación con 30 años de servicio, en los términos de la Ley, una vez cumplidos sesenta años de edad.

También tienen derecho a pensión por vejez cuando hayan cumplido 60 años de edad y tuviesen 18 años de servicio, no obstante, en junio de 2018 se adiciona una fracción donde será a partir de los 15 de años de servicio.

Se lleva a cabo estudio actuarial con la Empresa KPMG en el año 2018, arrojando para el cálculo de la Prima de Antigüedad el monto de \$167'417,068.00.

Los pagos efectuados se registran al Resultado del periodo en que se realizan.

Pago de cuotas al Instituto Mexicano del Seguro Social:

Los pagos relativos a cuotas obrero patronales al IMSS se efectúan a través del registro patronal del Gobierno del Estado de Querétaro.

La Institución refleja el Estudio Actuarial en Cuentas de Orden, por lo que no se genera un pasivo. Se lleva a cabo estudio actuarial con la Empresa KPMG en el año 2018, arrojando para el cálculo de la Prima de Antigüedad el monto de \$167'417,068.

El Colegio de Bachilleres del Estado de Querétaro, no cuentan con reservas, cambios en políticas contables y corrección de errores, reclasificaciones que afecten en los tipos de operaciones, ni depuración y cancelación de saldos.

Sección: POSICION EN MONEDA EXTRANJERA Y PROTECCION POR RIESGO CAMBIARIO

Nada que manifestar

Sección: REPORTE ANALITICO DEL ACTIVO

Los terrenos representan predios que forman parte del patrimonio, los cuales se valúan a valores catastrales en caso de ser terrenos recibidos a título gratuito a través de diversas figuras jurídicas. En cuanto a los Edificios no Habitacionales dado que el COBAQ no está facultado para ejecutar obra, realiza convenio de colaboración para la construcción de espacios educativos con Municipios, Gobierno Estatal y Gobierno Federal.

De conformidad con los parámetros de estimación de vida útil los Edificios tienen 30 años de vida útil y una aplicación del 3.3% de depreciación anual.

El método de depreciación es en línea recta.

Los bienes Inmuebles se encuentran en uso y en regular estado.

Los bienes muebles representan adquisiciones de cómputo, didáctico, transporte, mobiliario y equipo de oficina, maquinaria y equipo, necesarios para las diversas funciones que realiza el Organismo; los cuales se registran a costo de adquisición o, a valor estimado en caso de que sean producto de una donación, expropiación o adjudicación.

De conformidad a los parámetros de estimación de vida útil:

Para muebles de oficina se estiman 10 años de vida útil y 10% de depreciación anual.

Para equipo de cómputo se estiman 3 años de vida útil y 33.3% de depreciación anual.

Para otro mobiliario y equipo educacional se estiman 10 años de vida útil y 10% de depreciación anual.

Para automóviles y equipo terrestre se estiman 5 años de vida útil y 20% de depreciación anual.

Para maquinaria y equipo industrial se estiman 10 años de vida útil y 10% de depreciación anual.

Los bienes muebles se encuentran en uso y en regular estado.

Para efectos de esta depreciación se consideran únicamente los bienes que cumplen con la definición de activo y que fueron adquiridos a partir del 1o. de enero del 2013, con un costo unitario de adquisición igual o mayor a 35 días de salario mínimo vigente en el Distrito Federal, y a partir del 27/12/2017 el costo unitario será mayor a 70 veces el valor diario de la Unidad de Medida y Actualización (UMA).



NOTAS A LOS ESTADOS FINANCIEROS

AL 31 DE DICIEMBRE DEL 2020

El método de depreciación es en línea recta.

En cuanto a los activos intangibles se estima una amortización de 3 y 10 años de acuerdo a las tendencias tecnológicas, por lo que el porcentaje de amortización anual es del 33.33% y 10% respectivamente.

El método aplicado es lineal con base en la vigencia de la adquisición.

No se ha presentado el caso en lo que se refiere a cambios en el porcentaje de depreciación o valor residual de los activos, ni de gastos capitalizables. No se tiene riesgo alguno en cuanto a tipo de cambio o tipo de interés de las inversiones financieras. No se ha presentado el caso en cuanto al valor activado de los bienes construidos por la Institución, ni existe bienes en garantía señalados en embargos, litigios, títulos de inversiones entregados en garantías, baja significativa del valor de inversiones financieras, ni desmantelamiento de activos. La administración de activos se realiza a través de la Oficina de Control de Activos Fijos, Mobiliario y Equipo donde se visualiza el estatus de éstos.

Sección: FIDEICOMISOS, MANDATOS Y ANÁLOGOS

Nada que manifestar

Sección: REPORTE DE LA RECAUDACIÓN

a) Derivado de la emergencia sanitaria mundial que se presenta actualmente (Covid-19), el Colegio de Bachilleres del Estado de Querétaro, se vio en la necesidad de aplazar el proceso de Inscripciones y Reinscripciones para el semestre 2020-B, lo cual provoca atraso en la recaudación de fondos propios.

Sección: INFORMACIÓN SOBRE LA DEUDA Y EL REPORTE ANÁLITICO DE LA DEUDA

Nada que manifestar

Sección: CALIFICACIONES OTORGADAS

Nada que manifestar

Sección: PROCESO DE MEJORA

Para efectos de estar en una mejora continua en los procesos administrativos de la Institución, se cuenta con el Manual de Organización y Métodos, Manuales de Procedimientos, Manual de Descripción de Puestos, mismos que su impacto administrativo se ve reflejado en los resultados plasmados en el Programa Operativo Anual.

Sección: INFORMACIÓN POR SEGMENTOS

Nada que manifestar

Sección: EVENTOS POSTERIORES AL CIERRE

Nada que manifestar

Sección: PARTES RELACIONADAS

Nada que manifestar


LIC. IRIS YUNUEN ALAFITA ZAPOR



NOTAS A LOS ESTADOS FINANCIEROS

AL 31 DE DICIEMBRE DEL 2020

DIRECTORA ADMINISTRATIVA

C.P. FERNANDO HERNÁNDEZ MARTÍNEZ
JEFE DE DEPARTAMENTO DE FINANZAS

C.P. ANGELICA AVILES ARELLANO
JEFE DE OFICINA DE CONTABILIDAD


"BAJO PROTESTA DE DECIR VERDAD, DECLARAMOS QUE LOS ESTADOS FINANCIEROS Y SUS NOTAS, SON RAZONABLEMENTE CORRECTOS Y SON RESPONSABILIDAD DE LOS FUNCIONARIOS QUE LOS SUSCRIBEN DEL COLEGIO DE BACHILLERES DEL ESTADO DE QUERÉTARO"



COLEGIO DE BACHILLERES DEL ESTADO DE QUERÉTARO
ESTADO ANALÍTICO DEL ACTIVO
DEL 01 DE ENERO DEL 2020 AL 31 DE DICIEMBRE DEL 2020
(Pesos)



Concepto	Saldo Inicial 1	Cargos del Periodo 2	Abonos del Periodo 3	Saldo Final 4(1+2-3)	Variación del Periodo (4-1)
ACTIVO	867,769,671	11,080,439,479	10,966,296,457	981,923,693	114,164,022
ACTIVO CIRCULANTE	83,818,787	10,983,370,468	10,961,826,160	96,583,083	31,744,296
Efectivo y Equivalentes	42,604,003	9,606,725,252	9,558,555,252	90,774,904	48,170,001
Derechos a Recibir Efectivo o Equivalentes	16,273,596	1,375,659,279	1,391,932,796	79	(16,273,517)
Derechos a Recibir Bienes o Servicios	0	45,665	45,665	0	0
Inventarios	0	0	0	0	0
Almacenes	4,940,388	940,260	1,092,447	4,788,200	(152,188)
Estimación por Pérdida o Deterioro de Activos Circulantes	0	0	0	0	0
Otros Activos Circulantes	0	0	0	0	0
ACTIVO NO CIRCULANTE	803,950,884	97,089,023	14,869,298	886,360,610	82,409,726
Inversiones Financieras a Largo Plazo	0	0	0	0	0
Derechos a Recibir Efectivo o Equivalentes a Largo Plazo	0	0	0	0	0
Bienes Inmuebles, Infraestructura y Construcciones en Proceso	727,056,199	95,389,509	0	822,445,707	95,389,509
Bienes Muebles	159,141,033	799,341	1,326,508	158,612,866	(528,167)
Activos Intangibles	5,825,762	0	0	5,825,762	0
Depreciación, Deterioro y Amortización Acumulada de Bienes	(89,161,899)	881,174	13,332,790	(100,613,505)	(12,451,616)
Activos Diferidos	99,780	0	0	99,780	0
Estimación por Pérdida o Deterioro de Activos no Circulantes	0	0	0	0	0
Otros Activos no Circulantes	0	0	0	0	0


 LIC. IRIS YUNUEN ALAFITA ZAPOR
 DIRECTORA ADMINISTRATIVA


 C.P. FERNANDO HERNÁNDEZ MARTÍNEZ
 JEFE DE DEPARTAMENTO DE FINANZAS


 C.P. ANGELICA AVILES ARELLANO
 JEFE DE OFICINA DE CONTABILIDAD

"BAJO PROTESTA DE DECIR VERDAD, DECLARAMOS QUE LOS ESTADOS FINANCIEROS Y SUS NOTAS, SON RAZONABLEMENTE CORRECTOS Y SON RESPONSABILIDAD DE LOS FUNCIONARIOS QUE LOS SUSCRIBEN DEL COLEGIO DE BACHILLERES DEL ESTADO DE QUERÉTARO"



COLEGIO DE BACHILLERES DEL ESTADO DE QUERÉTARO
ESTADO ANALÍTICO DE LA DEUDA Y OTROS PASIVOS
 DEL 01 DE ENERO DE 2020 AL 31 DE DICIEMBRE DE 2020



PODER EJECUTIVO
DEL ESTADO DE
QUERÉTARO

Denominación de las Deudas	Moneda de Contratación	Institución o País Acreedor	Saldo Inicial del Periodo	Saldo Final del Periodo
DEUDA PÚBLICA				
Corto Plazo			0	0
Deuda Interna				
Instituciones de Crédito	PESOS	MÉXICO	0	0
Títulos y Valores	PESOS	MÉXICO	0	0
Arrendamientos Financieros	PESOS	MÉXICO	0	0
Deuda Externa				
Organismos Financieros Internacionales	PESOS	MÉXICO	0	0
Deuda Bilateral	PESOS	MÉXICO	0	0
Títulos y Valores	PESOS	MÉXICO	0	0
Arrendamientos Financieros	PESOS	MÉXICO	0	0
SubTotal Corto Plazo				
Largo Plazo			0	0
Deuda Interna				
Instituciones de Crédito	PESOS	MÉXICO	0	0
Títulos y Valores	PESOS	MÉXICO	0	0
Arrendamientos Financieros	PESOS	MÉXICO	0	0
Deuda Externa				
Organismos Financieros Internacionales	PESOS	MÉXICO	0	0
Deuda Bilateral	PESOS	MÉXICO	0	0
Títulos y Valores	PESOS	MÉXICO	0	0
Arrendamientos Financieros	PESOS	MÉXICO	0	0
SubTotal Largo Plazo				
Otros Pasivos	PESOS	MÉXICO	50,198,552	97,080,771
Total Deuda y Otros Pasivos			50,198,552	97,080,771

[Signature]
LIC. IRIS YUNUEN ALAFITA ZAPOR

DIRECTORA ADMINISTRATIVA

[Signature]
C.P. FERNANDO HERNÁNDEZ MARTÍNEZ

JEFE DE DEPARTAMENTO DE FINANZAS

[Signature]
C. PANGÉLICA ÁVILES ARELLANO

JEFE DE OFICINA DE CONTABILIDAD

"BAJO PROTESTA DE DECIR VERDAD, DECLARAMOS QUE LOS ESTADOS FINANCIEROS Y SUS NOTAS, SON RAZONABLEMENTE CORRECTOS Y SON RESPONSABILIDAD DE LOS FUNCIONARIOS QUE LOS SUSCRIBEN DEL COLEGIO DE BACHILLERES DEL ESTADO DE QUERÉTARO"



COLEGIO DE BACHILLERES DEL ESTADO DE QUERÉTARO

BALANZA DE COMPROBACIÓN AL 31 DE DICIEMBRE DEL 2020

Cuenta		Nat.	Saldo Inicial	Debe	Haber	Saldo Final
111.0.0.000	Efectivo y Equivalentes	D	85,473,457.25	869,331,531.72	864,030,185.38	90,774,803.59
111.1.0.000	Efectivo	D	156,000.00	0.00	0.00	156,000.00
111.1.2.000	Fondos Fijos de Caja	D	156,000.00	0.00	0.00	156,000.00
111.1.2.101	Fondo Fijo	D	156,000.00	0.00	0.00	156,000.00
111.2.0.000	Bancos/Tesorería	D	10,923,933.25	666,045,491.91	586,350,821.57	90,618,803.59
111.2.1.000	Bancos Moneda Nacional	D	10,923,933.25	666,045,491.91	586,350,821.57	90,618,803.59
111.2.1.101	Banorte 602790464 Recurso Propio	D	1,489,071.33	14,418,807.24	15,495,515.40	412,363.17
111.2.1.103	Banorte 602790455 Pago de Cheques	D	20,148.75	2,712,274.01	2,712,268.07	20,154.69
111.2.1.107	Banorte 853140973 Nómina e Impuestos	D	7,027.15	53,017,532.30	53,022,739.54	1,819.91
111.2.1.109	Banorte 264660291 Depósitos en Garantía	D	20,002.01	1,345,273.98	654,875.29	710,400.70
111.2.1.113	Banorte 437942504 Fondo Vivienda	D	20,002.90	48,213,111.87	23,931,261.88	24,301,852.89
111.2.1.201	Santander 65500664864 Recurso Propio	D	758,340.37	533.47	758,550.92	322.92
111.2.1.202	Santander 65507456921 Recurso Propio	D	3,171,439.96	12,566.00	3,175,000.00	9,005.96
111.2.1.203	Santander 65507999609 Certificados	D	812,324.96	31,712.00	843,036.78	1,000.18
111.2.1.204	Santander 65508083525 Inscripciones	D	1,172,884.77	2,652.00	1,174,535.86	1,000.91
111.2.1.206	Santander 65508083587 B. Mixto	D	309,713.97	7,538.36	147.37	317,104.96
111.2.1.301	Bancomer 443082822 Pago de Cheques	D	18,081.17	3,331,048.38	3,331,240.78	17,888.77
111.2.1.302	Bancomer 443082776 Nómina	D	23,612.69	93,853,216.82	93,857,315.10	19,514.61
111.2.1.310	Bancomer 0171136867 Prepa Abierta	D	332,977.24	50,796.11	328,161.04	55,612.31
111.2.1.312	Bancomer 0103143147 Recurso Propio	D	12,544.09	7,726,261.04	7,718,452.85	20,352.28
111.2.1.317	Bancomer 0110313815 Exámen Único	D	20,122.93	0.00	0.00	20,122.93
111.2.1.324	Bancomer 0112206897 Pagadora Estatal	D	20,004.23	2,744,506.69	2,744,506.69	20,004.23
111.2.1.328	Bancomer 0112551683 Fondo Estatal 2019	D	76.38	0.00	76.38	0.00
111.2.1.329	Bancomer 0112720906 Bachillerato Mixto	D	2,448,459.35	47,498.41	1,834,978.04	660,979.72
111.2.1.331	BBVA 0114215559 Recurso Estatal 2020	D	19,974.36	49,439,665.02	38,880,956.98	10,578,682.40
111.2.1.332	BBVA 0114215427 Recurso Federal 2020	D	21,618.37	246,840,206.02	231,672,917.43	15,188,906.96
111.2.1.333	BBVA 0116078036 R.E. 07T Fondo de Estal	D	0.00	35,704,133.00	17,027,443.00	18,676,690.00
111.2.1.334	BBVA 0116095305 I20 Incentivos de Colab	D	0.00	108,531,544.19	86,968,511.82	19,565,032.37
111.2.1.401	HSBC 4056159122 Recurso Propio	D	225,506.07	14,615.00	220,130.35	19,990.72
111.4.0.000	Inversiones Temporales (Hasta 3 Meses)	D	74,393,524.00	203,286,039.81	277,679,563.81	0.00
111.4.1.000	Inversiones en Moneda Nacional a CP	D	74,393,524.00	203,286,039.81	277,679,563.81	0.00
111.4.1.109	Inversión Banorte 264660291 Depósito en C	D	654,290.80	654,875.29	1,309,166.09	0.00
111.4.1.113	Inversión Banorte 0437942504 Fondo Vivier	D	23,905,971.92	23,931,261.88	47,837,233.80	0.00
111.4.1.312	Inversión Bancomer 103143147 Recurso Pr	D	7,588,044.05	0.00	7,588,044.05	0.00
111.4.1.331	Inversión BBVA 0114215559 R. Estatal 2020	D	20,840,579.33	17,999,988.37	38,840,567.70	0.00
111.4.1.332	Inversión BBVA 0114215427 R. Federal 2020	D	21,404,637.90	141,299,946.84	162,704,584.74	0.00
111.4.1.334	Inversión BBVA 0116095305 I20 Incentivos	D	0.00	19,399,967.43	19,399,967.43	0.00
112.0.0.000	Derechos a Recibir Efectivo o Equivalentes	D	3,589,504.93	225,437,283.22	229,026,708.93	79.22
112.2.0.000	Cuentas por Cobrar a Corto Plazo	D	178,401.00	23,305.00	199,706.00	0.00
112.2.1.000	Cuentas por Cobrar por Venta de Bienes y Pr	D	178,401.00	23,305.00	199,706.00	0.00
112.2.1.100	Documentos Referenciados	D	178,401.00	23,305.00	199,706.00	0.00
112.3.0.000	Deudores Diversos por Cobrar a Corto Plazo	D	15,290.00	0.00	15,290.00	0.00
112.3.1.000	Deudores Diversos por Cobrar a Corto Plazo	D	15,290.00	0.00	15,290.00	0.00
112.3.1.100	Funcionarios y Empleados	D	15,290.00	0.00	15,290.00	0.00
112.9.0.000	Otros Derechos a Recibir Efectivo o Equivalen	D	3,397,813.93	225,413,978.22	228,811,712.93	79.22
112.9.1.000	Otros Derechos a Recibir Efectivo o Equivale	D	3,397,813.93	225,413,978.22	228,811,712.93	79.22
112.9.1.114	Subsidio Federal por recibir	D	3,386,471.89	84,033,076.00	87,419,547.89	0.00
112.9.1.115	Subsidio Estatal por recibir	D	0.00	141,380,823.00	141,380,823.00	0.00
112.9.1.117	Subsidio al Empleo	D	11,342.04	79.22	11,342.04	79.22



COLEGIO DE BACHILLERES DEL ESTADO DE QUERÉTARO

BALANZA DE COMPROBACIÓN AL 31 DE DICIEMBRE DEL 2020

Cuenta		Nat.	Saldo Inicial	Debe	Haber	Saldo Final
113.0.0.000	Derechos a Recibir Bienes o Servicios	D	0.00	3,250.00	3,250.00	0.00
113.1.0.000	Anticipo a Proveedores por Adquisición de Bier D		0.00	3,250.00	3,250.00	0.00
113.1.1.000	Anticipo a Proveedores por Adquisición de Bier D		0.00	3,250.00	3,250.00	0.00
113.1.1.101	Anticipo a Proveedores Varios	D	0.00	3,250.00	3,250.00	0.00
115.0.0.000	Almacenes	D	4,791,619.38	88,905.68	92,325.05	4,788,200.01
115.1.0.000	Almacén de Materiales y Suministros de Const D		4,791,619.38	88,905.68	92,325.05	4,788,200.01
115.1.1.000	Materiales de Administración, Emisión de Doc D		4,791,619.38	88,905.68	92,325.05	4,788,200.01
115.1.1.101	Materiales y Útiles de Oficina	D	1,814,506.00	0.00	26,538.09	1,787,967.91
115.1.1.102	Suministros de Cómputo	D	1,544,743.28	0.00	4,957.56	1,539,785.72
115.1.1.103	Materiales de Limpieza	D	1,432,370.10	88,905.68	60,829.40	1,460,446.38
123.0.0.000	Bienes Inmuebles, Infraestructura y Construcción D		821,610,026.74	835,679.95	0.00	822,445,706.69
123.1.0.000	Terrenos	D	137,997,576.27	0.00	0.00	137,997,576.27
123.1.1.000	Terrenos	D	137,997,576.27	0.00	0.00	137,997,576.27
123.1.1.102	Terrenos Donados	D	137,997,576.27	0.00	0.00	137,997,576.27
123.3.0.000	Edificios no Habitacionales	D	683,612,450.47	835,679.95	0.00	684,448,130.42
123.3.1.000	Edificios no Habitacionales	D	683,612,450.47	835,679.95	0.00	684,448,130.42
123.3.1.101	Edificios Propios	D	89,974,999.69	0.00	0.00	89,974,999.69
123.3.1.102	Edificio Donado y por Infraestructura	D	593,637,450.78	835,679.95	0.00	594,473,130.73
124.0.0.000	Bienes Muebles	D	159,513,713.23	425,660.44	1,326,507.92	158,612,865.75
124.1.0.000	Mobiliario y Equipo de Administración	D	120,763,131.64	352,998.32	1,095,320.05	120,020,809.91
124.1.1.000	Muebles de Oficina y Estantería	D	8,516,786.12	0.00	5,700.24	8,511,087.88
124.1.1.101	Mobiliario y Equipo de Oficina Propio	D	7,901,712.98	0.00	5,700.24	7,896,012.74
124.1.1.102	Mobiliario y Equipo de Oficina Donado	D	615,073.14	0.00	0.00	615,073.14
124.1.3.000	Equipo de Cómputo y de Tecnología de la Inf D		112,246,343.52	352,998.32	1,089,619.81	111,509,722.03
124.1.3.103	Bienes Informáticos Propios	D	92,637,545.68	32,707.22	1,089,619.81	91,580,833.09
124.1.3.104	Bienes Informáticos Donados	D	19,608,797.84	320,291.10	0.00	19,929,088.94
124.2.0.000	Mobiliario y Equipo Educativo y Recreativo D		23,410,456.65	72,662.12	210,504.94	23,272,613.83
124.2.9.000	Otro Mobiliario y Equipo Educativo y Recre D		23,410,456.65	72,662.12	210,504.94	23,272,613.83
124.2.9.101	Equipo Educativo y Recreativo Propio	D	12,650,551.57	0.00	210,504.94	12,440,046.63
124.2.9.102	Equipo Educativo y Recreativo Donado	D	10,759,905.08	72,662.12	0.00	10,687,242.96
124.4.0.000	Vehículos y Equipo de Transporte	D	7,325,104.85	0.00	0.00	7,325,104.85
124.4.1.000	Automóviles y Equipo Terrestre	D	7,325,104.85	0.00	0.00	7,325,104.85
124.4.1.101	Vehículos y Equipo de Transporte	D	7,325,104.85	0.00	0.00	7,325,104.85
124.6.0.000	Maquinaria, Otros Equipos y Herramientas	D	8,015,020.09	0.00	20,682.93	7,994,337.16
124.6.7.000	Herramientas y Máquinas-Herramienta	D	8,015,020.09	0.00	20,682.93	7,994,337.16
124.6.7.101	Maquinaria y Equipo Industrial Propio	D	7,585,567.90	0.00	20,682.93	7,544,884.97
124.6.7.102	Maquinaria y Equipo Industrial Donado	D	449,452.19	0.00	0.00	449,452.19
125.0.0.000	Activos Intangibles	D	5,825,761.92	0.00	0.00	5,825,761.92
125.1.0.000	Software	D	5,098,096.96	0.00	0.00	5,098,096.96
125.1.1.000	Software	D	5,098,096.96	0.00	0.00	5,098,096.96
125.1.1.100	Software	D	5,098,096.96	0.00	0.00	5,098,096.96
125.4.0.000	Licencias	D	727,664.96	0.00	0.00	727,664.96
125.4.1.000	Licencias Infomáticas e Intelectuales	D	727,664.96	0.00	0.00	727,664.96
125.4.1.100	Licencias	D	720,124.96	0.00	0.00	720,124.96
125.4.1.200	Licencias donado	D	7,540.00	0.00	0.00	7,540.00
126.0.0.000	Depreciación, Deterioro y Amortización Acumulada	A	100,330,145.04	881,132.23	1,164,491.85	100,613,504.66



BALANZA DE COMPROBACIÓN
AL 31 DE DICIEMBRE DEL 2020

Cuenta		Nat.	Saldo Inicial	Debe	Haber	Saldo Final
126.1.0.000	Depreciación Acumulada de Bienes Inmuebles A		25,075,216.91	0.23	631,726.27	25,706,942.95
126.1.1.000	Depreciación Acumulada de Bienes Inmueble: A		25,075,216.91	0.23	631,726.27	25,706,942.95
126.1.1.100	Depreciación Acumulada de Bienes Inmuebl: A		25,075,216.91	0.23	631,726.27	25,706,942.95
126.3.0.000	Depreciación Acumulada de Bienes Muebles A		73,830,041.37	881,132.00	474,150.71	73,223,060.08
126.3.1.000	Depreciación Acumulada de Mobiliario y Equip: A		64,659,874.36	861,398.08	329,825.43	64,128,301.71
126.3.1.101	Depreciación Acumulada de Mobiliario y Equ: A		3,184,502.48	3,945.57	48,175.30	3,208,732.21
126.3.1.102	Depreciación Acumulada Equipo de Cómput: A		61,495,371.88	857,452.51	281,650.13	60,919,569.50
126.3.2.000	Depreciación Acumulada de Mobiliario y Equip: A		3,904,179.17	17,587.84	75,681.17	3,862,272.50
126.3.2.101	Depreciación Acumulada de Mobiliario y Equ: A		3,904,179.17	17,587.84	75,681.17	3,862,272.50
126.3.4.000	Depreciación Acumulada de Equipo de Trans: A		2,733,799.13	0.00	26,997.53	2,760,796.66
126.3.4.101	Depreciación Acumulada de Equipo de Tran: A		2,733,799.13	0.00	26,997.53	2,760,796.66
126.3.6.000	Depreciación Acumulada de Maquinaria, Otro: A		2,432,188.71	2,146.08	41,646.58	2,471,689.21
126.3.6.101	Depreciación Acumulada de Maquinaria, Otr: A		2,432,188.71	2,146.08	41,646.58	2,471,689.21
126.5.0.000	Amortización Acumulada de Activos Intangibles A		1,624,886.76	0.00	58,614.87	1,683,501.63
126.5.1.000	Amortización Acumuladas de Software A		979,115.91	0.00	36,724.01	1,015,839.92
126.5.1.101	Amortización Acumulada de Software A		979,115.91	0.00	36,724.01	1,015,839.92
126.5.4.000	Amortización Acumuladas de Licencias A		645,770.85	0.00	21,890.86	667,661.71
126.5.4.101	Amortización Acumulada de Licencias A		645,770.85	0.00	21,890.86	667,661.71
127.0.0.000	Activos Diferidos	D	89,780.00	0.00	0.00	89,780.00
127.9.0.000	Otros Activos Diferidos	D	89,780.00	0.00	0.00	89,780.00
127.9.1.000	Otros Activos Diferidos	D	89,780.00	0.00	0.00	89,780.00
127.9.1.100	Depósitos en Garantía	D	89,780.00	0.00	0.00	89,780.00
211.0.0.000	Cuentas por Pagar a Corto Plazo	A	43,018,614.47	153,838,815.42	174,422,666.13	63,602,365.18
211.1.0.000	Servicios Personales por Pagar a Corto Plazo A		531,484.40	116,853,533.29	121,489,758.89	5,167,710.00
211.1.1.000	Remuneración por Pagar al Personal A		531,484.40	116,853,533.29	121,489,758.89	5,167,710.00
211.1.1.101	Sueldos por Pagar A		0.33	115,291,195.15	115,291,194.82	0.00
211.1.1.102	Pensiones Alimenticias A		0.00	999,228.04	999,226.04	0.00
211.1.1.103	Provisión de Días Económicos No Disfrutad: A		531,484.07	531,484.07	5,167,710.00	5,167,710.00
211.1.1.104	Pago de Cantidad A		0.00	31,628.03	31,628.03	0.00
211.2.0.000	Proveedores por Pagar a Corto Plazo A		5,893,575.33	4,026,621.38	7,068,230.21	8,735,184.16
211.2.1.000	Deudas por Adquisición de Bienes y Contrata: A		5,893,575.33	4,026,621.38	7,068,230.21	8,735,184.16
211.2.1.101	Proveedores A		5,893,575.33	4,026,621.38	7,068,230.21	8,735,184.16
211.7.0.000	Retenciones y Contribuciones por Pagar a Cor: A		36,793,554.74	32,958,760.75	45,864,677.03	49,699,471.02
211.7.1.000	Retenciones de Impuestos por Pagar a Corto: A		17,314.40	17,314.40	24,155.41	24,155.41
211.7.1.102	ISR Retenido 10% Honorarios A		42.00	42.00	6,886.22	6,886.22
211.7.1.103	ISR Retenido 10% Arrendamiento A		17,272.40	17,272.40	17,269.19	17,269.19
211.7.2.000	Retenciones del Sistema de Seguridad Socia: A		9,157,905.05	5,809,756.71	9,078,955.37	12,425,103.71
211.7.2.201	Aportación Trabajadores IMSS A		814,068.25	814,068.25	794,023.39	794,023.39
211.7.2.202	Aportación Patronal IMSS A		4,995,688.46	4,995,688.46	4,965,656.82	4,965,656.82
211.7.2.203	Aportación Patronal Afores A		2,752,154.11	0.00	2,737,250.49	5,489,404.60
211.7.2.204	Aportación Trabajadores Afores A		595,994.23	0.00	580,024.67	1,176,018.90
211.7.5.000	Impuestos Sobre Nómina y Otros Que Derive: A		27,618,335.29	27,131,689.64	36,763,566.25	37,250,211.90
211.7.5.101	ISPT (Impuesto sobre Sueldos) A		25,518,335.29	25,031,689.64	34,163,566.25	34,850,211.90
211.7.5.106	Impuesto del 2% sobre Nómina A		2,100,000.00	2,100,000.00	2,600,000.00	2,600,000.00
216.0.0.000	Fondos y Bienes de Terceros en Garantía y/o A: A		662,131.21	0.00	15,738.00	677,869.21
216.1.0.000	Fondos en Garantía a Corto Plazo A		662,131.21	0.00	15,738.00	677,869.21
216.1.1.000	Fondos en Garantía a Corto Plazo A		662,131.21	0.00	15,738.00	677,869.21
216.1.1.100	Fondos en Garantía Concesionarios Cafeter: A		497,197.36	0.00	15,738.00	512,935.36



COLEGIO DE BACHILLERES DEL ESTADO DE QUERÉTARO

BALANZA DE COMPROBACIÓN AL 31 DE DICIEMBRE DEL 2020

Cuenta	Nat.	Saldo Inicial	Debe	Haber	Saldo Final
216.1.1.200	Fondos en Garantía Concesionarios FotocojA	164,933.85	0.00	0.00	164,933.85
217.0.0.000	Provisiones a Corto Plazo	22,322,435.49	0.00	306,291.63	22,628,727.12
217.9.0.000	Otras Provisiones a Corto Plazo	22,322,435.49	0.00	306,291.63	22,628,727.12
217.9.1.000	Otras Provisiones a Corto Plazo	22,322,435.49	0.00	306,291.63	22,628,727.12
217.9.1.104	Fondo de Vivienda	22,322,435.49	0.00	306,291.63	22,628,727.12
219.0.0.000	Otros Pasivos a Corto Plazo	872,415.11	49,699,420.24	58,998,814.55	10,171,809.42
219.9.0.000	Otros Pasivos Circulantes	872,415.11	49,699,420.24	58,998,814.55	10,171,809.42
219.9.1.000	Contingencias Socioeconomicas	872,415.11	49,699,420.24	58,998,814.55	10,171,809.42
219.9.1.101	Cuota Sindical	(78.21)	233,236.50	233,314.71	0.00
219.9.1.102	Infonacot	(2,031.68)	331,802.46	333,834.14	0.00
219.9.1.103	Préstamo Sindical	0.00	53,289.61	53,289.61	0.00
219.9.1.104	Ahorro Sindical	(100.00)	1,030,309.76	1,030,409.76	0.00
219.9.1.105	Préstamo Vivienda	0.00	10,374.00	10,374.00	0.00
219.9.1.107	Apoyo por Fallecimiento	(208.56)	443,808.78	444,017.34	0.00
219.9.1.201	Acreedores Diversos	11,771.00	418,428.21	406,657.21	0.00
219.9.1.203	Caja Bienestar	(700.00)	515,573.26	516,273.26	0.00
219.9.1.207	Exámenes por Aplicar Bachillerato Abierto	44,800.32	4,671.93	0.00	40,128.39
219.9.1.208	Caja Popular Gonzalo Vega	(1,516.00)	1,406,933.50	1,408,449.50	0.00
219.9.1.213	Acreedores de la Federación	800,355.31	45,240,967.31	54,552,170.10	10,111,558.10
219.9.1.214	Seguros Sura S.A de C.V.	0.00	10,024.92	10,024.92	0.00
219.9.1.215	Exámen Único Subsistema 1	20,122.93	0.00	0.00	20,122.93
311.0.0.000	Aportaciones	123,238,881.49	0.00	(412,674.69)	122,826,206.80
311.2.0.000	Bienes Inmuebles e Infraestructura	61,291,558.23	0.00	0.00	61,291,558.23
311.2.1.000	Bienes Inmuebles e Infraestructura Propio	61,291,558.23	0.00	0.00	61,291,558.23
311.3.0.000	Bienes Muebles Propio	61,947,323.26	0.00	(412,674.69)	61,534,648.57
311.3.1.000	Bienes Muebles Propio	61,947,323.26	0.00	(412,674.69)	61,534,648.57
312.0.0.000	Donaciones de Capital	503,062,738.78	0.00	1,228,633.17	504,291,371.95
312.2.0.000	Bienes Inmuebles e Infraestructura Donado	474,899,386.76	0.00	635,679.95	475,735,066.71
312.2.1.000	Bienes Inmuebles e Infraestructura Donado	474,899,386.76	0.00	635,679.95	475,735,066.71
312.3.0.000	Bienes Muebles Donado	28,155,812.02	0.00	392,953.22	28,548,765.24
312.3.1.000	Bienes Muebles Donado	28,155,812.02	0.00	392,953.22	28,548,765.24
312.4.0.000	Bienes Intangibles	7,540.00	0.00	0.00	7,540.00
312.4.1.000	Bienes Intangibles	7,540.00	0.00	0.00	7,540.00
313.0.0.000	Actualización de la Hacienda Pública/Patrimonio	268,257,475.42	0.00	0.00	268,257,475.42
313.2.0.000	Bienes Inmuebles e Infraestructura	268,257,475.42	0.00	0.00	268,257,475.42
313.2.1.000	Bienes Inmuebles e Infraestructura	268,257,475.42	0.00	0.00	268,257,475.42
322.0.0.000	Resultados de Ejercicios Anteriores	(25,003,383.59)	3,386,471.89	0.00	(28,389,855.48)
322.1.0.000	Resultados de Ejercicios Anteriores	(25,003,383.59)	3,386,471.89	0.00	(28,389,855.48)
322.1.1.000	Resultados de Ejercicios Anteriores	(25,003,383.59)	3,386,471.89	0.00	(28,389,855.48)
322.1.1.102	Resultado Acumulado 1984-1994	3,910,863.00	0.00	0.00	3,910,863.00
322.1.1.105	Resultado del Ejercicio 1995	1,477,250.00	0.00	0.00	1,477,250.00
322.1.1.106	Resultado del Ejercicio 1996	4,240,991.00	0.00	0.00	4,240,991.00
322.1.1.107	Resultado del Ejercicio 1997	(4,350,249.05)	0.00	0.00	(4,350,249.05)
322.1.1.108	Resultado del Ejercicio 1998	(716,529.82)	0.00	0.00	(716,529.82)
322.1.1.109	Resultado del Ejercicio 1999	205,403.87	0.00	0.00	205,403.87



**BALANZA DE COMPROBACIÓN
AL 31 DE DICIEMBRE DEL 2020**

Cuenta		Nat.	Saldo Inicial	Debe	Haber	Saldo Final
322.1.1.110	Resultado del Ejercicio 2000	A	(5,877,985.91)	0.00	0.00	(5,877,985.91)
322.1.1.111	Resultado del Ejercicio 2001	A	1,110,256.91	0.00	0.00	1,110,256.91
322.1.1.112	Resultado del Ejercicio 2002	A	721,446.89	0.00	0.00	721,446.89
322.1.1.113	Resultado del Ejercicio 2013	A	6,379,929.25	0.00	0.00	6,379,929.25
322.1.1.114	Resultado del Ejercicio 2004	A	10,488,944.50	0.00	0.00	10,488,944.50
322.1.1.115	Resultado del Ejercicio 2005	A	3,783,000.18	0.00	0.00	3,783,000.18
322.1.1.116	Resultado del Ejercicio 2006	A	8,876,314.22	0.00	0.00	8,876,314.22
322.1.1.117	Resultado del Ejercicio 2007	A	5,112,426.14	0.00	0.00	5,112,426.14
322.1.1.118	Resultado del Ejercicio 2008	A	(2,513,280.31)	0.00	0.00	(2,513,280.31)
322.1.1.119	Resultado del Ejercicio 2009	A	(24,433,909.63)	0.00	0.00	(24,433,909.63)
322.1.1.120	Resultado del Ejercicio 2010	A	(19,606,642.62)	0.00	0.00	(19,606,642.62)
322.1.1.121	Resultado del Ejercicio 2011	A	(4,378,780.13)	0.00	0.00	(4,378,780.13)
322.1.1.122	Resultado del Ejercicio 2012	A	60,763,862.90	0.00	0.00	60,763,862.90
322.1.1.123	Resultado del Ejercicio 2013	A	26,762,261.81	0.00	0.00	26,762,261.81
322.1.1.124	Resultado del Ejercicio 2014	A	10,827,619.10	0.00	0.00	10,827,619.10
322.1.1.125	Resultado del Ejercicio 2015	A	(58,852,439.89)	0.00	0.00	(58,852,439.89)
322.1.1.126	Resultado del Ejercicio 2016	A	2,408,898.59	0.00	0.00	2,408,898.59
322.1.1.127	Resultado del Ejercicio 2017	A	(1,770,089.37)	0.00	0.00	(1,770,089.37)
322.1.1.128	Resultado del Ejercicio 2018	A	170,415.60	0.00	0.00	170,415.60
322.1.1.129	Resultado del Ejercicio 2019	A	(49,743,360.62)	3,366,471.89	0.00	(53,129,832.51)
415.0.0.000	Productos	A	2,290,120.32	0.00	218,003.74	2,508,124.06
415.1.0.000	Productos	A	2,290,120.32	0.00	218,003.74	2,508,124.06
415.1.0.101	Prod. Financ. Banorte 790464 FP	A	105,534.38	0.00	393.46	105,927.84
415.1.0.102	Prod. Financ. Banorte 790455 Pagadora	A	247.51	0.00	5.94	253.45
415.1.0.109	Prod. Financ. Banorte 264660291 Depósito e A	A	18,908.29	0.00	1,687.52	20,595.81
415.1.0.113	Prod. Financ. Banorte 0437942504 Fondo Vh A	A	645,719.98	0.00	69,586.44	715,306.42
415.1.0.201	Prod. Financ. Santander 65500664864	A	0.24	0.00	5.14	5.38
415.1.0.312	Prod. Financ. Bancomer 103143147	A	73,441.86	0.00	7,796.51	81,238.37
415.1.0.328	Prod. Financ. Bancomer 0112551683 Fondo A	A	693.66	0.00	0.00	693.66
415.1.0.331	Prod. Financ. BBVA 0114215559 R. Estatal 2 A	A	585,617.57	0.00	20,926.42	606,443.99
415.1.0.332	Prod. Financ. BBVA 0114215427 R. Federal 2 A	A	859,956.83	0.00	101,979.55	961,936.38
415.1.0.334	Prod. Financ. BBVA 0116095305 I20 Incentiv A	A	0.00	0.00	15,722.76	15,722.76
417.0.0.000	Ingresos por Venta de Bienes y Prestación de S A	A	102,742,350.22	173,811.60	1,644,997.26	104,213,535.88
417.4.0.000	Ingresos por Venta de Bienes y Prestación de A	A	102,742,350.22	173,811.60	1,644,997.26	104,213,535.88
417.4.0.101	Cuota de Recuperación por Inscripciones	A	18,698,095.00	21,008.00	37,461.00	18,714,548.00
417.4.0.102	Cuota de Recuperación por Reinscripciones	A	61,883,606.00	65,813.00	13,479.00	61,811,472.00
417.4.0.103	Exámenes de Regularización	A	2,375,523.32	0.00	1,635.00	2,377,158.32
417.4.0.104	Credenciales	A	316,125.00	0.00	3,898.00	322,023.00
417.4.0.105	Certificados	A	3,372,496.00	0.00	77,986.00	3,450,482.00
417.4.0.106	Constancias	A	942,797.00	0.00	13,698.00	956,495.00
417.4.0.109	Laboratorio de Informática	A	14,165,776.00	19,778.00	5,115.00	14,151,113.00
417.4.0.112	Examen de Admisión	A	761,591.00	0.00	3,570.00	765,161.00
417.4.0.113	Cursos de Nivelación	A	558.00	0.00	0.00	558.00
417.4.0.114	Certificados Parciales	A	249,851.00	0.00	4,803.00	254,654.00
417.4.0.115	Exámenes a Título de Suficiencia	A	561,686.00	0.00	218.00	561,904.00
417.4.0.118	Impresiones	A	1,768.50	0.00	0.00	1,768.50
417.4.0.120	Examen Bachillerato Abierto	A	347,025.00	0.00	29,475.00	376,500.00
417.4.0.121	Asesorías Bachillerato Abierto	A	18,677.00	0.00	0.00	18,677.00
417.4.0.125	Historiales	A	1,836.00	0.00	90.00	1,926.00



COLEGIO DE BACHILLERES DEL ESTADO DE QUERÉTARO

**BALANZA DE COMPROBACIÓN
AL 31 DE DICIEMBRE DEL 2020**

Cuenta		Nat.	Saldo Inicial	Debe	Haber	Saldo Final
417.4.0.128	Reactivaciones	A	31,612.00	0.00	2,928.00	34,540.00
417.4.0.129	Equivalencia en Estudios	A	156,483.96	0.00	14,661.00	171,144.96
417.4.0.130	Duplicado de Equivalencia en Estudios	A	428.23	0.00	0.00	428.23
417.4.0.132	Duplicado de Certificado de Terminación	A	62,650.73	0.00	4,340.00	66,990.73
417.4.0.133	Duplicado de Certificado Parcial	A	1,085.00	0.00	0.00	1,085.00
417.4.0.134	Exámen Unico de Ingreso	A	5,702,170.00	0.00	0.00	5,702,170.00
417.4.0.201	Desempeño Académico al 50%	D	4,383,865.00	0.00	656.00	4,383,209.00
417.4.0.202	Desempeño Académico al 100%	D	2,602,479.00	0.00	0.00	2,602,479.00
417.4.0.204	Apoyo Social 10%	D	65.70	0.00	0.00	65.70
417.4.0.205	Apoyo Social 20%	D	1,376.20	0.00	0.00	1,376.20
417.4.0.206	Apoyo Social 25%	D	1,044.75	0.00	0.00	1,044.75
417.4.0.207	Apoyo Social 30%	D	1,045.50	1,181.70	0.00	2,227.20
417.4.0.208	Apoyo Social 40%	D	10,866.40	1,050.40	0.00	11,916.80
417.4.0.209	Apoyo Social 50%	D	96,827.50	0.00	0.00	96,827.50
417.4.0.210	Apoyo Social 60%	D	60,597.00	3,939.00	0.00	64,536.00
417.4.0.211	Apoyo Social 70%	D	74,352.60	919.10	0.00	75,271.70
417.4.0.212	Apoyo Social 75%	D	83,324.25	0.00	0.00	83,324.25
417.4.0.213	Apoyo Social 80%	D	253,613.60	5,252.00	0.00	258,865.60
417.4.0.214	Apoyo Social 90%	D	213,381.00	2,363.40	0.00	215,744.40
417.4.0.215	Apoyo Social 100%	D	1,150,313.00	31,512.00	0.00	1,181,825.00
417.4.0.301	Ingresos Varios	A	1,332,504.57	1,195.00	1,428,082.26	2,759,391.83
417.4.0.302	Concesión de Cafeterías	A	495,560.61	0.00	2,904.00	498,464.61
417.4.0.303	Concesión de Fotocopiadora	A	193,595.80	0.00	0.00	193,595.80
422.0.0.000	Transferencias, Asignaciones, Subsidios y Subv	A	848,649,382.00	73,228,860.10	225,413,899.00	1,000,834,420.90
422.1.0.000	Transferencias y Asignaciones	A	576,232,897.00	18,676,690.00	141,360,823.00	698,937,030.00
422.1.0.100	Subsidio Estatal	A	576,232,897.00	0.00	0.00	576,232,897.00
422.1.0.103	07T Fondo de Estabilización (FEIEF) Estatal	A	0.00	0.00	35,704,133.00	35,704,133.00
422.1.0.104	I20 Incentivos de Colaboración. Estatal	A	0.00	0.00	87,000,000.00	87,000,000.00
422.1.0.105	FEIEF 07T Fondo de Estabilización. GS. Est:	A	0.00	18,676,690.00	18,676,690.00	0.00
422.3.0.000	Subsidios y Subvenciones	A	272,416,485.00	54,552,170.10	84,033,076.00	301,897,390.90
422.3.0.202	Recurso Federal Recibido a través del Estad:	A	272,416,485.00	54,552,170.10	84,033,076.00	301,897,390.90
511.0.0.000	Servicios Personales	D	733,307,301.03	255,354,911.61	96,779,467.04	891,882,745.60
511.1.0.000	Remuneraciones al Personal de Carácter Perm	D	277,548,451.70	40,154,435.40	14,570,596.56	303,132,290.54
511.1.0.301	Personal Permanente	D	268,282,958.48	39,208,551.69	14,362,472.57	293,129,037.60
511.1.0.302	Complemento de Sueldos	D	10,060,755.21	872,243.94	0.00	10,932,999.15
511.1.0.303	Reintegros de Incapacidades	D	(795,261.99)	73,639.77	208,123.99	(929,746.21)
511.2.0.000	Remuneraciones al Personal de Carácter Tran	D	37,326,237.35	4,021,667.79	433,434.22	40,914,470.92
511.2.0.101	Personal Transitorio	D	37,326,237.35	4,021,667.79	433,434.22	40,914,470.92
511.3.0.000	Remuneraciones Adicionales y Especiales	D	61,140,198.92	103,978,170.64	49,255,164.09	115,863,205.47
511.3.0.201	Prima Vacacional y Dominical	D	15,687,318.22	16,297,992.06	450,479.48	31,534,830.80
511.3.0.202	Gratificación de Fin de Año	D	45,452,880.70	87,680,178.58	48,804,684.61	84,328,374.67
511.4.0.000	Seguridad Social	D	91,565,552.50	17,924,365.38	10,256,093.94	99,233,823.94
511.4.0.101	Aportación Patronal IMSS	D	55,876,365.84	11,493,587.34	6,562,566.39	60,807,386.79
511.4.0.301	Aportación Patronal AFORES	D	31,930,938.10	6,430,778.04	3,693,527.55	34,668,188.59
511.4.0.402	Seguro de Vida de Empleados	D	3,758,248.56	0.00	0.00	3,758,248.56
511.5.0.000	Otras Prestaciones Sociales y Económicas	D	220,831,250.00	82,184,821.72	20,475,865.96	282,540,185.76
511.5.0.200	Indemnizaciones	D	24,329,121.31	7,796,436.66	0.00	32,095,557.97
511.5.0.401	Despensa	D	19,330,545.77	3,517,621.59	1,856,096.57	20,992,070.79
511.5.0.402	Material Didáctico	D	5,106,758.50	424,813.98	4,647.43	5,526,925.05



COLEGIO DE BACHILLERES DEL ESTADO DE QUERÉTARO

BALANZA DE COMPROBACIÓN AL 31 DE DICIEMBRE DEL 2020

Cuenta		Nat.	Saldo Inicial	Debe	Haber	Saldo Final
511.5.0.404	Prima Quinquenal por Años de Servicio	D	79,403,336.56	8,330,846.89	1,061,326.53	86,652,856.92
511.5.0.405	Guardería	D	2,084,428.00	185,711.67	2,731.67	2,267,408.00
511.5.0.407	Días de Descanso Obligatorios	D	0.00	2,744,883.81	37,064.49	2,707,819.32
511.5.0.408	Ajuste a Calendario	D	0.00	4,588,818.65	78,789.51	4,510,029.14
511.5.0.409	Días Económicos No Disfrutados	D	0.00	5,167,710.00	0.00	5,167,710.00
511.5.0.410	Ayuda Adquisición de Libros de Maestros	D	841,152.00	0.00	0.00	841,152.00
511.5.0.411	Despensa Especial	D	9,761,907.71	0.00	0.00	9,761,907.71
511.5.0.412	Apoyo Anual	D	3,656,250.00	0.00	0.00	3,656,250.00
511.5.0.413	Mejor Trabajador	D	143,000.00	0.00	0.00	143,000.00
511.5.0.414	Caja de Ahorro	D	0.00	2,053,350.00	0.00	2,053,350.00
511.5.0.415	Previsión Social	D	301,320.00	0.00	0.00	301,320.00
511.5.0.417	Subsidio Impuesto Predial	D	581,594.99	3,777.00	0.00	585,371.99
511.5.0.419	Ayuda Prótesis Dental	D	1,003,392.00	0.00	0.00	1,003,392.00
511.5.0.420	Ayuda Adquisición de Lentes	D	2,659,276.13	128,241.19	0.00	2,787,517.32
511.5.0.421	Apoyo Nacimiento (Canastilla)	D	62,700.00	0.00	0.00	62,700.00
511.5.0.422	Pago de Defunción	D	205,180.40	0.00	(10,500.00)	215,680.40
511.5.0.429	Apoyo Superación Académica	D	1,576,418.12	1,564,610.28	0.00	3,141,028.40
511.5.0.431	Ayuda de Transporte	D	1,050,990.07	96,179.18	1,079.18	1,148,090.07
511.5.0.432	Ayuda para Útiles Escolares	D	263,500.00	0.00	0.00	263,500.00
511.5.0.435	Fondo Vivienda	D	3,411,080.83	459,418.81	153,127.18	3,717,352.46
511.5.0.437	Apoyo Cobag	D	65,059,317.61	45,152,402.01	17,271,523.40	92,940,196.22
511.6.0.000	Pago de Estímulos a Servidores Públicos	D	44,895,810.56	7,081,450.68	1,788,292.27	50,198,768.97
511.6.0.101	Compensación por Actuación Productiva Doc	D	4,067,844.54	1,872,057.12	1,860.86	5,738,040.80
511.6.0.102	Antigüedad 15 Años de Servicio	D	2,218,324.71	494,945.16	494,945.16	2,218,324.71
511.6.0.103	Antigüedad 20 Años de Servicio	D	3,229,643.28	385,092.90	385,092.90	3,229,643.28
511.6.0.104	Antigüedad 25 Años de Servicio	D	2,599,770.56	571,499.48	571,499.48	2,599,770.56
511.6.0.105	Antigüedad 30 Años de Servicio	D	728,901.80	119,776.03	119,776.03	728,901.80
511.6.0.107	Estímulos de Puntualidad	D	10,565,925.32	1,149,772.48	71,407.73	11,644,290.07
511.6.0.108	Estímulo de Asistencia	D	10,763,913.39	1,127,134.44	71,407.72	11,919,640.11
511.6.0.111	Eficiencia en el Trabajo	D	5,311,677.39	1,507,493.95	4,756.77	6,814,414.57
511.6.0.112	Estímulo por 10 Años de Servicio	D	170,596.08	67,545.62	67,545.62	170,596.08
511.6.0.113	Estímulo de Asistencia Anual	D	151,588.35	0.00	0.00	151,588.35
511.6.0.114	Prom. Incentivo FT/K1	D	3,948,233.07	0.00	0.00	3,948,233.07
511.6.0.115	Prom. HSM/FT	D	12,800.52	0.00	0.00	12,800.52
511.6.0.202	Apoyo para Licenciatura	D	10,550.00	0.00	0.00	10,550.00
511.6.0.203	Apoyo para Maestría	D	200,875.35	(3,866.50)	0.00	197,008.85
511.6.0.204	Apoyo para Doctorado	D	300,944.80	0.00	0.00	300,944.80
511.6.0.205	Apoyo para Titulación	D	614,021.40	0.00	0.00	614,021.40
512.0.0.000	Materiales y Suministros	D	4,247,988.66	747,967.80	0.00	4,995,956.66
512.1.0.000	Materiales de Administración, Emisión de Docu	D	1,116,641.67	106,717.10	0.00	1,223,358.97
512.1.0.101	Materiales y Útiles de Oficina	D	501,784.74	26,538.09	0.00	528,322.83
512.1.0.102	Equipos Menores de Oficina Propio	D	20,982.92	0.00	0.00	20,982.92
512.1.0.201	Suministros de Cómputo	D	109,553.47	4,957.58	0.00	114,511.03
512.1.0.503	Suscripciones	D	6,481.98	4,400.00	0.00	10,881.98
512.1.0.600	Material de Limpieza	D	388,784.16	50,829.40	0.00	449,613.56
512.1.0.701	Material Didáctico	D	89,104.89	9,992.05	0.00	99,096.85
512.2.0.000	Alimentos y Utensilios	D	158,746.04	6,902.38	0.00	165,648.42
512.2.0.101	Alimentos Locales	D	10,727.56	396.01	0.00	11,123.57
512.2.0.102	Cafetería	D	120,210.99	3,286.00	0.00	123,496.99
512.2.0.200	Productos Alimenticios para Animales	D	27,807.49	3,220.37	0.00	31,027.86



COLEGIO DE BACHILLERES DEL ESTADO DE QUERÉTARO

BALANZA DE COMPROBACIÓN AL 31 DE DICIEMBRE DEL 2020

Cuenta	Nat.	Saldo Inicial	Debe	Haber	Saldo Final
512.4.0.000	Materiales y Artículos de Construcción y de Re D	786,886.71	20,240.27	0.00	807,126.98
512.4.0.100	Productos Minerales no Metálicos D	51,179.20	0.00	0.00	51,179.20
512.4.0.200	Cemento y Productos de Concreto D	1,163.70	428.04	0.00	1,591.74
512.4.0.300	Cal, Yeso y Productos de Yeso D	190.00	46.40	0.00	236.40
512.4.0.400	Madera y Productos de Madera D	1,226.00	0.00	0.00	1,226.00
512.4.0.500	Vidrio y Productos de Vidrio D	5,220.00	0.00	0.00	5,220.00
512.4.0.600	Material Eléctrico y Electrónico D	620,942.50	12,057.79	0.00	633,000.29
512.4.0.700	Artículos Metálicos para Construcción D	64,607.27	5,908.31	0.00	70,515.58
512.4.0.800	Material Complementario D	3,364.00	0.00	0.00	3,364.00
512.4.0.900	Otros Materiales y Artículos de Construcción : D	38,994.04	1,799.73	0.00	40,793.77
512.5.0.000	Productos Químicos, Farmacéuticos y de Labo D	1,309,784.65	20,824.00	0.00	1,330,608.65
512.5.0.201	Plaguicidas, Abonos y Fertilizantes D	719.99	80.00	0.00	779.99
512.5.0.300	Productos Farmacéuticos D	1,309,064.66	20,764.00	0.00	1,329,828.66
512.6.0.000	Combustibles, Lubricantes y Aditivos D	548,105.47	69,926.47	0.00	618,031.94
512.6.0.101	Combustibles D	546,238.58	69,723.47	0.00	615,962.05
512.6.0.102	Lubricantes y Aditivos D	1,866.89	203.00	0.00	2,069.89
512.7.0.000	Vestuario, Blancos, Prendas de Protección y A D	21,999.99	448,849.38	0.00	470,849.37
512.7.0.100	Vestuario, Blancos y Uniformes D	21,999.99	233,564.56	0.00	255,564.55
512.7.0.200	Prendas de Protección D	0.00	215,284.82	0.00	215,284.82
512.9.0.000	Herramientas, Refacciones y Accesorios Menc D	305,824.13	74,508.20	0.00	380,332.33
512.9.0.100	Herramientas Menores D	95,498.86	3,293.84	0.00	98,792.70
512.9.0.200	Refacciones y Accesorios Menores para Edifi D	189,722.31	1,092.36	0.00	190,814.67
512.9.0.260	Refacciones y Accesorios Menores para Equi D	4,118.00	0.00	0.00	4,118.00
512.9.0.400	Refacciones y Accesorios Menores para Equi D	18,484.88	70,122.00	0.00	86,606.96
513.0.0.000	Servicios Generales D	56,992,775.24	11,511,242.65	2,100,000.00	66,404,017.89
513.1.0.000	Servicios Básicos D	11,752,566.31	1,221,231.57	0.00	12,973,797.88
513.1.0.100	Servicio Energía Eléctrica D	4,447,075.28	523,108.00	0.00	4,970,183.28
513.1.0.200	Gas LP D	3,434.92	0.00	0.00	3,434.92
513.1.0.300	Servicio de Agua Potable D	1,964,368.32	145,292.11	0.00	2,109,660.43
513.1.0.400	Servicio Telefónico Convencional D	1,055,757.15	135,308.69	0.00	1,191,065.84
513.1.0.500	Servicio de Telefonía Celular D	156,902.91	13,480.91	0.00	170,383.82
513.1.0.700	Internet D	4,074,654.25	403,560.22	0.00	4,478,214.47
513.1.0.701	Servicio Web Administrado D	47,075.02	0.00	0.00	47,075.02
513.1.0.800	Servicio Postal D	3,298.48	483.64	0.00	3,782.10
513.2.0.000	Servicios de Arrendamiento D	2,252,645.06	1,121,570.60	0.00	3,374,215.66
513.2.0.200	Arrendamiento de Edificio y Local D	2,203,925.06	200,322.63	0.00	2,404,247.69
513.2.0.300	Arrendamiento de Mobiliario y Equipo y Servi D	0.00	921,247.97	0.00	921,247.97
513.2.0.900	Otros Arrendamientos D	48,720.00	0.00	0.00	48,720.00
513.3.0.000	Servicios Profesionales, Científicos y Técnicos D	16,212,382.90	4,256,789.66	0.00	20,469,172.56
513.3.0.100	Servicios Legales, de Contabilidad, Auditoría D	94,091.54	451,528.84	0.00	545,620.38
513.3.0.300	Servicios de Consultoría Administrativa, Proce D	336,481.20	66,120.00	0.00	402,601.20
513.3.0.302	Asesorías Asociadas a Convenio D	180,799.95	2,186,511.32	0.00	2,367,311.27
513.3.0.304	Servicio de Diseño, Arquitectura, Ingeniería y D	0.00	92,800.00	0.00	92,800.00
513.3.0.305	Aplicaciones de Exámenes Bachillerato Abier D	258,704.00	21,894.00	0.00	280,598.00
513.3.0.400	Servicio de Capacitación D	474,753.45	640,300.00	0.00	1,115,053.45
513.3.0.501	Servicio de Copiado e Impresión D	372.00	0.00	0.00	372.00
513.3.0.602	Impresiones y Publicaciones Oficiales D	450,422.81	27,248.40	0.00	477,671.21
513.3.0.800	Servicio de Vigilancia D	14,416,757.95	770,387.10	0.00	15,187,145.05
513.4.0.000	Servicios Financieros, Bancarios y Comerciale D	1,778,164.53	25,200.61	0.00	1,803,365.14
513.4.0.101	Servicios Financieros y Bancarios D	624,482.18	25,200.61	0.00	649,682.79



**BALANZA DE COMPROBACIÓN
AL 31 DE DICIEMBRE DEL 2020**

Cuenta		Nat.	Saldo Inicial	Debe	Haber	Saldo Final
513.4.0.400	Fianzas de Fidelidad	D	12,113.49	0.00	0.00	12,113.49
513.4.0.501	Seguro de Bienes Inmuebles	D	767,121.87	0.00	0.00	767,121.87
513.4.0.502	Seguro de Vehículos	D	374,446.99	0.00	0.00	374,446.99
513.5.0.000	Servicios de Instalación, Reparación, Mantenim	D	7,844,425.06	97,581.97	0.00	7,942,007.03
513.5.0.201	Mantenimiento de Instalaciones	D	6,022,516.64	82.14	0.00	6,022,598.78
513.5.0.202	Mantenimiento Menor de Instalaciones	D	5,221.60	0.00	0.00	5,221.60
513.5.0.203	Mantenimiento de Equipo de Oficina	D	226,463.61	39,136.79	0.00	265,600.40
513.5.0.204	Mantenimiento de Equipo Didáctico	D	90,265.40	17,560.96	0.00	107,846.36
513.5.0.300	Mantenimiento de Equipo de Cómputo	D	35,618.96	0.00	0.00	35,618.96
513.5.0.500	Reparación y Mantenimiento de Equipo de Tr:	D	426,092.71	3,380.00	0.00	429,472.71
513.5.0.700	Mantenimiento de Maquinaria y Equipo	D	813,416.70	18,610.08	0.00	832,026.78
513.5.0.801	Desasolve de Fosa Séptica	D	76,560.00	0.00	0.00	76,560.00
513.5.0.802	Lavandería, Limpieza	D	690.08	0.00	0.00	690.08
513.5.0.900	Servicio de Fumigación y Jardinería	D	147,577.36	18,792.00	0.00	166,369.36
513.6.0.000	Servicios de Comunicación Social y Publicidad	D	202,571.98	23,148.96	0.00	225,720.92
513.6.0.100	Publicaciones Oficiales	D	202,571.96	23,148.96	0.00	225,720.92
513.7.0.000	Servicios de Traslado y Viáticos	D	835,817.39	34,521.00	0.00	870,338.39
513.7.0.201	Pasaje Viático	D	27,583.51	470.00	0.00	28,053.51
513.7.0.202	Gasolina Local	D	292.35	0.00	0.00	292.35
513.7.0.203	Pasaje Local	D	26,952.06	1,529.00	0.00	28,481.06
513.7.0.204	Gasolina Viático	D	561,532.01	15,115.06	0.00	596,647.07
513.7.0.501	Hospedaje	D	86,322.63	7,401.00	0.00	93,723.63
513.7.0.502	Alimento Viático	D	102,180.63	5,372.00	0.00	107,552.63
513.7.0.503	Casetas	D	9,281.00	0.00	0.00	9,281.00
513.7.0.504	Gastos Menores Varios	D	1,673.00	4,633.94	0.00	6,306.94
513.8.0.000	Servicios Oficiales	D	324,772.59	25,404.00	0.00	350,176.59
513.8.0.301	Alimento por Evento	D	264,777.39	0.00	0.00	264,777.39
513.8.0.304	Arrendamiento por Ceremonias	D	0.00	25,404.00	0.00	25,404.00
513.8.0.306	Premios, Obsequios y Presente por Eventos	D	59,995.20	0.00	0.00	59,995.20
513.9.0.000	Otros Servicios Generales	D	15,789,429.44	4,705,794.28	2,100,000.00	18,395,223.72
513.9.0.200	Otros Impuestos y Derechos	D	99,363.73	14,540.00	0.00	113,903.73
513.9.0.201	Software y Licencia con Vigencia de 1 año	D	3,444,251.11	0.00	0.00	3,444,251.11
513.9.0.202	Licencias	D	16,925.60	1,566.28	0.00	18,511.88
513.9.0.801	Impuesto del 2% sobre Nómina	D	12,228,869.00	4,689,666.00	2,100,000.00	14,816,557.00
524.0.0.000	Ayudas Sociales	D	12,971,689.00	1,216,725.00	0.00	14,188,414.00
524.2.0.000	Becas	D	12,971,689.00	1,216,725.00	0.00	14,188,414.00
524.2.1.000	Becas de Empleados de Gobierno del Estad:	D	12,971,689.00	1,216,725.00	0.00	14,188,414.00
524.2.1.101	Programa de Becas a Empleados e Hijos de D	D	12,971,689.00	1,216,725.00	0.00	14,188,414.00
525.0.0.000	Pensiones y Jubilaciones	D	89,861,432.02	17,580,653.14	8,547,603.36	98,894,461.80
525.1.0.000	Pensiones	D	41,822,227.24	7,607,336.93	0.00	49,429,564.17
525.1.1.000	Pensiones	D	41,822,227.24	7,607,336.93	0.00	49,429,564.17
525.1.1.001	Pensiones por Vejez	D	33,359,170.90	3,129,317.06	0.00	36,487,487.96
525.1.1.002	Retroactivo Pensiones por Vejez	D	1,004,604.16	48,811.00	0.00	1,053,415.16
525.1.1.003	Despensa Pensiones	D	1,572,841.92	148,157.98	0.00	1,720,999.90
525.1.1.004	Retroactivo Despensa Pensiones	D	2,727.50	0.00	0.00	2,727.50
525.1.1.005	Pago de Más Pensiones	D	(30,582.29)	0.00	0.00	(30,582.29)
525.1.1.006	Aguinaldo Pensiones Administrativos	D	1,365,558.30	1,350,028.70	0.00	2,715,587.00
525.1.1.007	Aguinaldo Pensiones Docentes	D	2,170,408.25	2,170,408.25	0.00	4,340,816.50
525.1.1.008	Despensa Especial Pensiones	D	946,837.33	0.00	0.00	946,837.33



COLEGIO DE BACHILLERES DEL ESTADO DE QUERÉTARO

BALANZA DE COMPROBACIÓN AL 31 DE DICIEMBRE DEL 2020

Cuenta		Nat.	Saldo Inicial	Debe	Haber	Saldo Final
525.1.1.009	Apoyo Prótesis Dental Pensiones	D	47,800.00	0.00	0.00	47,800.00
525.1.1.011	Previsión Social Pensiones	D	21,080.00	0.00	0.00	21,080.00
525.1.1.012	Indemnización Pensiones	D	30,365.92	0.00	0.00	30,365.92
525.1.1.014	Apoyo Cobag Pensiones	D	1,069,925.25	760,613.94	0.00	1,830,539.19
525.1.1.015	Apoyo Anual Pensiones	D	262,500.00	0.00	0.00	262,500.00
525.2.0.000	Jubilaciones	D	48,039,204.78	9,973,316.21	8,547,603.36	49,464,917.63
525.2.1.000	Jubilaciones	D	48,039,204.78	9,973,316.21	8,547,603.36	49,464,917.63
525.2.1.001	Jubilaciones por Años de Servicio	D	33,363,101.49	3,417,562.90	0.00	36,780,664.39
525.2.1.002	Retroactivo Jubilaciones Años de Servicio	D	239,624.44	12,800.00	0.00	252,224.44
525.2.1.003	Despensa Jubilaciones	D	1,194,973.50	120,391.94	0.00	1,315,365.44
525.2.1.004	Retroactivo Despensa Jubilaciones	D	545.50	0.00	0.00	545.50
525.2.1.006	Aguinaldo Jubilaciones Administrativos	D	1,995,647.32	1,995,647.32	0.00	3,991,294.64
525.2.1.007	Aguinaldo Jubilaciones Docentes	D	1,585,451.13	1,588,954.91	0.00	3,175,406.04
525.2.1.008	Despensa Especial Jubilaciones	D	906,347.44	0.00	0.00	906,347.44
525.2.1.009	Apoyo Prótesis Dental Jubilaciones	D	33,900.00	0.00	0.00	33,900.00
525.2.1.010	Asistencia Médica a Jubilaciones	D	209,629.10	16,900.00	0.00	226,529.10
525.2.1.011	Previsión Social Jubilaciones	D	18,600.00	0.00	0.00	18,600.00
525.2.1.012	Indemnización Jubilaciones	D	6,272,337.77	1,608,362.97	7,766,436.66	114,284.08
525.2.1.014	Apoyo Cobag Jubilaciones	D	1,986,547.09	1,211,876.17	781,166.70	2,417,256.56
525.2.1.015	Apoyo Anual Jubilaciones	D	232,500.00	0.00	0.00	232,500.00
551.0.0.000	Estimaciones, Depreciaciones, Deterioros, Obs:	D	12,168,256.36	1,164,491.85	6.22	13,332,741.99
551.3.0.000	Depreciación de Bienes Inmuebles	D	6,215,951.27	631,726.27	0.23	6,847,677.31
551.3.1.000	Depreciación de Bienes Inmuebles	D	6,215,951.27	631,726.27	0.23	6,847,677.31
551.3.1.100	Depreciación de Bienes Inmuebles	D	6,215,951.27	631,726.27	0.23	6,847,677.31
551.5.0.000	Depreciación de Bienes Muebles	D	5,322,640.48	474,150.71	5.99	5,796,785.20
551.5.1.000	Depreciación de Bienes Muebles	D	3,634,470.66	329,825.43	3.66	3,964,292.43
551.5.1.101	Depreciación de Mobiliario y Equipo de Adm	D	529,638.34	48,175.30	3.35	577,810.29
551.5.1.102	Depreciación de Equipo de Cómputo	D	3,104,832.32	281,650.13	0.31	3,386,482.14
551.5.2.000	Depreciación de Mobiliario y Equipo Educac	D	829,519.29	75,661.17	1.93	905,196.53
551.5.2.101	Depreciación de Mobiliario y Equipo Educac	D	829,519.29	75,661.17	1.93	905,196.53
551.5.4.000	Depreciación de Equipo de Transporte	D	403,477.58	26,997.53	0.00	430,475.11
551.5.4.101	Depreciación de Equipo de Transporte	D	403,477.58	26,997.53	0.00	430,475.11
551.5.6.000	Depreciación de Maquinaria y Equipo	D	455,172.95	41,646.58	0.40	496,819.13
551.5.6.101	Depreciación de Maquinaria y Equipo y Herr	D	455,172.95	41,646.58	0.40	496,819.13
551.7.0.000	Amortización de Activos Intangibles	D	629,664.61	58,614.87	0.00	688,279.48
551.7.1.000	Amortización de Software	D	403,964.27	36,724.01	0.00	440,688.28
551.7.1.101	Amortización de Software	D	403,964.27	36,724.01	0.00	440,688.28
551.7.4.000	Amortización de Licencias	D	225,700.34	21,890.86	0.00	247,591.20
551.7.4.101	Amortización de Licencias	D	225,700.34	21,890.86	0.00	247,591.20
610.0.0.000	Resumen de Ingresos y Gastos	D	0.00	1,107,556,080.84	1,107,556,080.84	0.00
620.0.0.000	Ahorro de la Gestión	D	0.00	17,857,722.90	17,857,722.90	0.00
751.0.0.000	Inversión Pública	D	205,891,011.95	63,714.83	876,531.67	205,078,195.11
751.1.0.000	Contratos para Inversión Mediante Proyectos	D	205,891,011.95	63,714.83	876,531.67	205,078,195.11
751.1.0.126	Fondo Aportaciones Múltiples 2020 (FAM)	D	3,190,716.50	0.00	876,531.67	2,314,186.83
751.1.0.127	Remanentes del Fondo Aportaciones Múltiple	D	293,887.67	0.00	0.00	293,887.67
751.1.0.202	Cuenta Control Infonavit	D	6,670,042.23	0.00	0.00	6,670,042.23
751.1.0.203	Mobiliario y Equipo Bachillerato Abierto	D	255,299.72	0.00	0.00	255,299.72



COLEGIO DE BACHILLERES DEL ESTADO DE QUERÉTARO

BALANZA DE COMPROBACIÓN AL 31 DE DICIEMBRE DEL 2020

Cuenta	Nat.	Saldo Inicial	Debe	Haber	Saldo Final	
751.1.0.204	Prima de Antigüedad	D	167,417,068.09	0.00	0.00	167,417,068.09
751.1.0.205	Provisión de Pasivos Laborales Contingentes	D	20,034,780.25	0.00	0.00	20,034,780.25
751.1.0.207	Contingencia por Reivindicación de Predios	D	3,630,000.00	0.00	0.00	3,630,000.00
751.1.0.501	Equipo de Oficina No Capitalizable Donado	D	305,291.81	3,165.64	0.00	308,457.45
751.1.0.502	Equipo de Cómputo No Capitalizable Donado	D	1,715.64	11,901.11	0.00	13,616.75
751.1.0.503	Equipo Didáctico No Capitalizable Donado	D	566,502.49	37,666.08	0.00	604,168.57
751.1.0.504	Maquinaria y Equipo No Capitalizable Donado	D	4,934.00	0.00	0.00	4,934.00
751.1.0.505	Otros Materiales Donados	D	754,799.61	10,962.00	0.00	765,761.61
751.1.0.506	Equipo de Programas No Capitalizable	D	1,064,754.77	0.00	0.00	1,064,754.77
751.1.0.507	Otros Gastos de Programas	D	1,701,216.97	0.00	0.00	1,701,216.97
752.0.0.000	Inversión Pública Contratada Mediante Proyecto	A	205,891,011.95	676,531.67	63,714.83	205,078,195.11
752.1.0.000	Inversión Pública Contratada Mediante Proyecto	A	205,891,011.95	676,531.67	63,714.83	205,078,195.11
752.1.0.126	Fondo Aportaciones Múltiples (FAM) 2020	A	3,190,718.50	676,531.67	0.00	2,314,186.83
752.1.0.127	Remanentes del Fondo Aportaciones Múltiple	A	293,667.67	0.00	0.00	293,667.67
752.1.0.202	Cuenta Control Infonavit	A	6,670,042.23	0.00	0.00	6,670,042.23
752.1.0.203	Mobiliario y Equipo Bachillerato Abierto	A	255,299.72	0.00	0.00	255,299.72
752.1.0.204	Prima de Antigüedad	A	167,417,068.09	0.00	0.00	167,417,068.09
752.1.0.205	Provisión de Pasivos Laborales Contingentes	A	20,034,780.25	0.00	0.00	20,034,780.25
752.1.0.207	Contingencia por Reivindicación de Predios	A	3,630,000.00	0.00	0.00	3,630,000.00
752.1.0.501	Equipo de Oficina No Capitalizable Donado	A	282,260.41	0.00	3,165.64	285,426.05
752.1.0.502	Equipo de Cómputo No Capitalizable Donado	A	16,679.64	0.00	11,901.11	30,580.75
752.1.0.503	Equipo Didáctico No Capitalizable Donado	A	671,481.17	0.00	37,666.08	709,167.25
752.1.0.504	Maquinaria y Equipo No Capitalizable Donado	A	9,244.00	0.00	0.00	9,244.00
752.1.0.505	Otros Materiales Donados	A	651,576.33	0.00	10,962.00	662,540.33
752.1.0.506	Equipo de Programas No Capitalizable	A	1,064,754.77	0.00	0.00	1,064,754.77
752.1.0.507	Otros Gastos de Programas	A	1,701,216.97	0.00	0.00	1,701,216.97
811.0.0.000	Ley de Ingresos Estimada	D	1,014,404,607.00	0.00	0.00	1,014,404,607.00
812.0.0.000	Ley de Ingresos por Ejecutar	A	89,215,851.40	153,872,058.30	119,208,377.00	54,552,170.10
813.0.0.000	Modificaciones a la Ley de Ingresos Estimada	D	28,491,931.54	136,170,191.42	16,961,814.42	147,700,308.54
814.0.0.000	Ley de Ingresos Devengada	A	176,401.04	164,160,017.40	153,872,058.30	(10,111,558.06)
815.0.0.000	Ley de Ingresos Recaudada	A	953,504,286.10	0.00	164,160,017.40	1,117,664,303.50
821.0.0.000	Presupuesto de Egresos Aprobado	A	1,022,304,607.00	0.00	0.00	1,022,304,607.00
822.0.0.000	Presupuesto de Egresos por Ejercer	D	27,706,034.00	119,208,377.00	127,022,883.44	19,891,527.56
823.0.0.000	Modificaciones al Presupuesto de Egresos Aprobado	A	20,591,931.54	128,311,503.32	247,519,880.32	139,800,308.54
824.0.0.000	Presupuesto de Egresos Comprometido	D	110,668,571.15	127,022,883.44	178,981,010.43	58,930,444.16
825.0.0.000	Presupuesto de Egresos Devengado	D	6,231,185.71	178,981,010.43	175,932,515.38	9,279,680.76
826.0.0.000	Presupuesto de Egresos Ejercido	D	0.00	175,932,515.38	175,932,515.38	0.00
827.0.0.000	Presupuesto de Egresos Pagado	D	898,070,747.68	175,932,515.38	0.00	1,074,003,263.06



COLEGIO DE BACHILLERES DEL ESTADO DE QUERÉTARO

BALANZA DE COMPROBACIÓN
AL 31 DE DICIEMBRE DEL 2020

Cuenta	Nat.	Saldo Inicial	Debe	Haber	Saldo Final
SUMAS		0.00	4,150,852,036.85	4,150,852,036.85	0.00
Saldo Cuentas Deudoras		4,282,127,394.99			4,701,523,581.31
Saldo Cuentas Acreedoras		4,282,127,394.99			4,701,523,581.31



COLEGIO DE BACHILLERES DEL ESTADO DE QUERÉTARO

RELACION DE BIENES DE ACTIVO CON CORTE AL 31 DE DICIEMBRE DE 2020



Equipo	Familia	Descripcion	Marca	Caracteristicas	Serie	Fecha	Canti	Costo
09007004	E04	IMPRESORA	OKIDATA	LASERJET P2055DN	WWG96001155	21-dic-92	1	1,794.00
07007002	E04	IMPRESORA	STAR		4600880469	31-jul-95	1	1,794.00
09323016	E04	STOCK DE EQUIPO DE COMPUTO	CAJA BLANCA	CPU: MOD: S/M: DE PRESTAMO EN TRIBUNAL 17/02/2005 (EN TRANSFERENCIA)	310	31-jul-95	1	14,448.69
00208002	E01	BIPERS SE CANCELA	MOTOROLA	EN BUEN ESTADOS/M	S/S	03-feb-96	1	2,224.00
01036001	E01	REFRIGERADOR / FRIGOBAR	MABE	RMB3Y07	9803A002086	05-mar-96	1	1,623.41
07109001	E01	ENGARGOLADORA Y PERFORADORA	GBC	S/M	1107181	26-jun-98	1	6,219.00
00108001	E01	ENGARGOLADORA Y PERFORADORA	WIRE		MP/008196	09-jul-96	1	3,543.63
10160001	E03	PLACA DE MARMOL C/SOPORTE	MITUTOYO	. MOD: 517-954, UBICACION: LABORATORIO MULTIDISCIPLINARIO; OBSERV: INCLUYE LA PLACA DE MARMOL	4456	22-oct-96	1	8,700.00
01132001	E01	CAJA FUERTE	ARMSTRONG	oficina	S/S	06-nov-96	1	1,569.00
03132001	E01	CAJA FUERTE	ARMSTRONG	RESPONSABLE RODRIGUEZ GONZALEZ CLAUDIA	S/S	06-nov-96	1	1,569.00
07132001	E01	CAJA FUERTE	ARMSTRONG	S/M	S/S	06-nov-96	1	1,569.00
08132001	E01	CAJA FUERTE	ARMSTRONG		S/S	06-nov-96	1	1,569.00
09132001	E01	CAJA FUERTE	ARMSTRONG	. UBICADO EN Servicios Administrativos/S/M	SE-050	06-nov-96	1	1,569.00
11132001	E01	CAJA FUERTE	ARMSTRONG		S/S	06-nov-96	1	1,568.52
00029001	E01	RELOJ CHECADOR	APC	BODEGA INVENTARIOS	S/S	20-nov-96	1	3,725.00
00152001	E01	ENCUADERNADORA/INDUSTRIAL/IMPRESORA	SIN MARCA		S/S	25-nov-96	1	1,898.99
03043004	E02	BOCINA PARA SONIDO (TIPO BAFLES)	COMUNITY	CSX-52 INCLUIDA EN BASE DE DATOS SIN ALTA	S/S	06-dic-96	1	6,467.00
03046002	E02	AMPLIFICADOR DE SONIDO	CREATE	KX-15 COMBO	KX00H10401	06-dic-96	1	6,467.00
03157001	E02	MEZCLADORA/APARATO DE SONIDO	YAMAHA	MX20016	MN01079	06-dic-96	1	6,467.00
03158001	E02	ECUALIZADOR / APARATO DE SONIDO	YAMAHA	Q2031A	MN01333	06-dic-96	1	6,467.00
01323034	E04	STOCK DE COMPUTO	SIN MARCA	BODEGA	S/S	11-dic-96	1	14,414.23
01323035	E04	STOCK DE COMPUTO	SIN MARCA	BODEGA	S/S	11-dic-96	1	14,414.23
07009009	E04	COMPUTADORA	ACER	C P U POWER 5200, Incluye Unidad de C D INTERNAS/M, monitor y teclado PROPUESTA BAJA	EV65000043	11-dic-96	1	14,944.00
07009010	E04	COMPUTADORA	CAJA BLANCA	C P U S/M. Incluye monitor, unidad de C D, teclado y mouse. PROPUESTA BAJA	L9903300198	11-dic-96	1	14,944.00
07323014	E04	STOCK EQUIPO DE COMPUTO	ACER	MANTENIMPOWER 5200. PROPUESTA BAJA	EV65000135	11-dic-96	1	14,944.00
07323017	E04	STOCK EQUIPO DE COMPUTO	SIN MARCA	BAJA PROBABLES/M. PROPUESTA BAJA	S/S	11-dic-96	1	14,944.00
09007012	E04	IMPRESORA	EPSON	FX-1170 BODEGA	3KW1046390	11-dic-96	1	6,641.00
00194001	E01	HORNO	PANASONIC	MOD: NN-7556L, A DISPOSICIÓN	AW624800570	11-feb-97	1	1,924.00
08176005	E02	MICROSCOPIO	IROSCOPE	LS-8LIS	880435	20-feb-97	1	5,351.00
12176002	E02	MICROSCOPIO	IROSCOPE	MOD: EC-BLW1. BINOCULAR	970502	20-feb-97	1	5,351.12
00136005	E01	LOCKER DE FORMAICA DE 2 PUERTAS	SIN MARCA		S/S	04-mar-97	1	1,150.00
00136009	E01	LOCKER DE FORMAICA DE 2 PUERTAS	SIN MARCA		S/S	04-mar-97	1	1,150.00
02100001	E02	TELESCOPIO	TIO	TELESCOPIO NEWTONIANO	S/S	04-mar-97	1	1,219.00
07100001	E02	TELESCOPIO	TIO	MAL ESTADO ABC EN BODEGA COMPRAS	S/S	04-mar-97	1	1,219.00
08059001	E01	ESCRITORIO SEMI o EJECUTIVO DE FORMAICA	SIN MARCA		S/S	04-mar-97	1	1,368.00
09059002	E01	ESCRITORIO SEMI o EJECUTIVO DE FORMAICA	SIN MARCA		S/S	04-mar-97	1	1,368.00
08059003	E01	ESCRITORIO SEMI o EJECUTIVO DE FORMAICA	SIN MARCA		S/S	04-mar-97	1	1,368.00
00033003	E01	FOTOCOPIADORA	XEROX	MOD 1VL	011650H	11-mar-97	1	5,128.00
03189001	E02	CABLES SNAKPROCOS	SIN MARCA	S/M	HE-126912	17-abr-97	1	3,460.00
03197001	E02	TROMPETA C/ESTUCHE	SIN MARCA	S/M	006191-1	20-may-97	1	1,740.00
03198001	E02	SAXOFON	JUPITER	S/M	STS-485390470	20-may-97	1	8,747.00
03219001	E02	ARMONICA	HONER	S/M	4009126337232	20-may-97	1	2,260.00
03068002	E02	GUITARRA	YAMAHA	APX-4A	S/S	30-may-97	1	3,900.00
01089001	E03	DESBRIZADORA/DESMALEZADORA/DESORRILLADORA	HOMELITE	PBC3800	HR2200610	04-jun-97	1	4,483.00
03048003	E02	AMPLIFICADOR DE SONIDO	CREATE	GT-80 COMBO	Q8DDF10398	30-jun-97	1	3,900.00

Elaboró:

C. Ana Julia Espinoza O.

C. P. Fernando Hernández Mtz.
Jefe del Depto. de Recursos Financieros

Vo. Bo.

Uc. Iris Yruuen Alafita Zapor
Directora Administrativa



COLEGIO DE BACHILLERES DEL ESTADO DE QUERÉTARO

RELACION DE BIENES DE ACTIVO CON CORTE AL 31 DE DICIEMBRE DE 2020



Equipo	Familia	Descripción	Marca	Características	Serie	Fecha	Canti	Costo
17270010	E02	VIDEOPROYECTOR MULTIMEDIA (CAÑÓN)	INFOCUS	PL- E20 3400 LUMINES XGA HDMI / VGA RIPO NO PTICAL ZOOM / FOCUS	X8B20305176	07/12/2020	1	12,110.35
17270011	E02	VIDEOPROYECTOR MULTIMEDIA (CAÑÓN)	INFOCUS	PL- E20 3400 LUMINES XGA HDMI / VGA RIPO NO PTICAL ZOOM / FOCUS	X8B20305038	07/12/2020	1	12,110.35
21270003	E02	VIDEOPROYECTOR MULTIMEDIA (CAÑÓN)	INFOCUS	PL- E20 3400 LUMINES XGA HDMI / VGA RIPO NO PTICAL ZOOM / FOCUS	X8B20305224	07/12/2020	1	12,110.35
09009132	E04	COMPUTADORA	H.P.	DESKTOP, PRODESK 600 G4	MXL8372G39	29/12/2020	1	23,677.83
09337002	E04	WORK STATION	H.P.	ESTACION DE TRABAJO Z4 G4	MXL0123CZ1	29/12/2020	1	136,497.72
15009127	E04	COMPUTADORA	H.P.	DESKTOP, PRODESK 600 G4	MXL8491NCG	29/12/2020	1	23,677.83
15337002	E04	WORK STATION	H.P.	ESTACION DE TRABAJO Z4 G4	MXL0123CZ2	29/12/2020	1	136,497.72
32170005	E04	LAPTOP	TOSHIBA	Laptop; Procesador AMD, 6 GB de RAM, Disco duro de 160 GB	9B368443Q	31/12/2020	1	9,498.01
06170013	E04	LAPTOP	DELL	Reposicion de la 06170009	6S748W1	31/12/2020	1	6,380.00
42170009	E04	LAPTOP	DELL	LAPTOP; Procesador Intel Core i3-4005U, 4 GB de RAM, Disco duro de 500 GB	83CYD32	31/12/2020	1	8,999.00
04170015	E04	LAPTOP	DELL	Laptop, Procesador Intel Core (TM) i3-4005U, 4 GB de RAM, Disco duro de 500 GB	6WFBC32	31/12/2020	1	7,830.21

158,612,865.75

SE INCLUYEN \$72,217,937.88, BIENES QUE SON PARTE DEL PATRIMONIO DEL COBAQ, MISMOS QUE NO CUMPLEN CON LAS REGLAS EXPECIFICAS DEL REGISTRO Y VALORACION DEL PATRIMONIO ESTABLECIDAS, TODA VEZ QUE SON ADQUISICIONES QUE LA INSTITUCION HA REALIZADO DESDE SU CREACIÓN HASTA EL 31 DE DICIEMBRE DE 2012.

Elaboró:

C. Ana Julia Espinoza O.

Revisó:

C. P. Fernando Hernández Mtz.
Jefe del Depto. de
Recursos Financieros

Vo. Bo.

Dr. Iris Yuruen Alafita Zapor
Directora Administrativa



COLEGIO DE BACHILLERES DEL ESTADO DE QUERÉTARO

RELACION DE BIENES DE ACTIVO CON CORTE AL 31 DE DICIEMBRE DE 2020



PLANTEL	EDIFICIOS	TERRENOS	TOTAL
PLANTEL 1 "SATELITE"	7,852,191.99	1.00	7,852,192.99
PLANTEL 2 "AMEALCO"	30,978,285.73	31,874,339.20	62,852,624.93
PLANTEL 3 "CORREGIDORA"	39,617,492.76	1.00	39,617,493.76
PLANTEL 4 "JALPAN"	19,531,737.76	1.00	19,531,738.76
PLANTEL 5 "CADEREYTA"	32,709,022.15	13,523,000.60	46,232,022.75
PLANTEL 6 "TOLIMAN"	21,584,380.15	6,535,775.40	28,120,155.55
PLANTEL 7 "EL MARQUES"	18,915,266.94	4,051,464.00	22,966,730.94
PLANTEL 8 "AZTECA"	14,893,002.86	9,474,622.47	24,367,625.33
PLANTEL 9 "STA. ROSA JAUREGUI"	9,721,117.65	2,481,703.84	12,202,821.49
PLANTEL 9 "STA. ROSA EXTENSION JOFRITO"	3,556,041.36	0.00	3,556,041.36
PLANTEL 10 "SAN JUAN DEL RIO"	29,965,763.56	9,900,507.80	39,866,271.36
PLANTEL 11 "EZEQUIEL MONTES"	24,348,037.17	3,894,687.00	28,242,724.17
PLANTEL 12 "TEQUISQUIAPAN"	9,393,295.65	1.00	9,393,296.65
PLANTEL 12 EXT. SAN NICOLAS	7,853,149.31	0.00	7,853,149.31
PLANTEL 13 "EPIGMENIO GLZ"	12,934,405.23	1.00	12,934,406.23
PLANTEL 14 "SAN JOAQUIN"	16,181,084.15	2,582,688.68	18,763,772.83
PLANTEL 15 "CHICHIMEQUILLAS"	6,375,004.77	0.00	6,375,004.77
PLANTEL 16 "EL COLORADO"	15,904,562.36	1,638,360.00	17,542,922.36
PLANTEL 17 "CONSTITUCION 1917"	46,993,573.22	0.00	46,993,573.22
PLANTEL 18 "VALLE DORADO"	15,233,634.20	0.00	15,233,634.20
PLANTEL 19 "BRAVO"	8,532,896.71	0.00	8,532,896.71
PLANTEL 20 "SANTIAGO MEXQUITITLAN"	7,980,742.40	1,016,037.00	8,996,779.40
PLANTEL 21 "ARCILA"	9,183,893.58	0.00	9,183,893.58
PLANTEL 22 "REAL DE SAN MIGUEL"	26,067,944.79	25,598,842.00	51,666,786.79
PLANTEL 23 "AHUACATLAN DE GPE."	9,754,748.31	239,375.00	9,994,123.31
PLANTEL 24 "VILLA PROGRESO"	14,010,816.97	1,313,103.00	15,323,919.97
PLANTEL 25 "LA LAGUNITA"	10,927,817.97	3,693,600.00	14,621,417.97
PLANTEL 26 "AGUA ZARCA"	9,700,301.23	792,100.00	10,492,401.23
PLANTEL 27 "PURISIMA DE ARISTA"	6,601,106.65	0.00	6,601,106.65
PLANTEL 28 "SAN ILDEFONSO"	7,935,720.95	0.00	7,935,720.95
PLANTEL 29 "BERNAL"	9,205,822.24	2,325,000.00	11,530,822.24
PLANTEL 30 "LA VALLA"	10,441,312.06	0.00	10,441,312.06
PLANTEL 31 "LA GRIEGA"	7,968,418.69	0.00	7,968,418.69
PLANTEL 32 "SAN ANTONIO DE LA CAL"	9,942,584.45	1,368,698.00	11,311,282.45

Revisó:

Elaboró:

C. Ana Julia Espinoza O.

C. P. Fernando Hernández Mtz.
Jefe del Depto. de
Recursos Financieros

Vo. Bo.

Dr. Iris Yunuen Alafita Zapor
Directora Administrativa



COLEGIO DE BACHILLERES DEL ESTADO DE QUERÉTARO

RELACION DE BIENES DE ACTIVO CON CORTE AL 31 DE DICIEMBRE DE 2020



PLANTEL 33 "EL PALMAR"	7,049,164.42	0.00	7,049,164.42
PLANTEL 34 "ARROYO SECO"	3,754,041.76	0.00	3,754,041.76
PLANTEL 35 "VIZARRON"	13,490,268.59	9,189,654.60	22,679,923.19
EMSAD 3 "CONCA"	2,472,161.62	0.00	2,472,161.62
EMSAD 6 "EL COYOTE"	6,601,148.26	0.00	6,601,148.26
FMSAD 7 "HIGUFRILLAS"	2,273,856.79	0.00	2,273,856.79
EMSAD 8 "SANTA AGUEDA"	8,231,769.15	169,848.38	8,401,617.53
EMSAD 11 "PEÑA COLORADA"	3,952,329.74	0.00	3,952,329.74
EMSAD 12 "CAMARGO"	3,310,071.84	0.00	3,310,071.84
EMSAD 13 "SAN PEDRO ESCANELA"	8,027,885.54	195,316.00	8,223,201.54
EMSAD 14 "TRES LAGUNAS"	6,571,789.96	556,875.00	7,128,664.96
EMSAD 18 "TILACO"	7,522,793.00	528,987.90	8,051,780.90
EMSAD 19 "SAN MIGUEL PALMAS"	9,290,118.94	207,112.00	9,497,230.94
EMSAD 20 "LANDA DE MATAMOROS"	4,241,682.04	0.00	4,241,682.04
EMSAD 22 "PEÑA BLANCA"	7,198,999.11	164,061.70	7,363,060.81
EMSAD 23 "SOMBRERETE"	2,507,543.99	0.00	2,507,543.99
EMSAD 24 "CASA BLANCA"	8,449,877.40	616,603.20	9,066,480.60
EMSAD 25 "EL RINCON"	4,553,340.85	0.00	4,553,340.85
EMSAD 26 "TANCOYOL"	1,740,357.36	0.00	1,740,357.36
EMSAD 27 "AGUA FRIA"	9,287,394.30	544,217.60	8,831,611.90
EMSAD 28 "BELLAVISTA DEL RIO"	3,774,078.72	0.00	3,774,078.72
EMSAD 30 "SAN MIGUEL TLAXCALTEPEC"	9,065,871.40	2,189,453.40	11,255,324.80
EMSAD 31 "VALLE VERDE"	1,944,604.80	1,331,537.50	3,276,142.30
EMSAD 32 "SANTA MARIA DEL ALAMOS"	487,000.00	0.00	487,000.00
EMSAD 33 "BUENAVISTA"	10,202,400.34	0.00	10,202,400.34
EMSAD 34 "ESCOLASTICAS"	6,652,404.53	0.00	6,652,404.53
TOTAL EN PLS. SEGÚN INVENTARIOS AL 31 DE DICIEMBRE DE 2020	684,448,130.42	137,997,576.27	822,445,706.69
TOTAL DE EDOS.FINANCIEROS AL 31 DE DICIEMBRE DE 2020	684,448,130.42	137,997,576.27	822,445,706.69

GRAN TOTAL DE LICENCIAS Y SOFTWARE	5,825,761.92
GRAN TOTAL DE BIENES MUEBLES, INMUEBLES Y EQUIPO DE TRANSPORTE Y LICENCIAS Y SOFTWARE	986,884,334.36
DEPRECIACION DE BIENES MUEBLES, INMUEBLES Y EQUIPO DE TRANSPORTE Y AMORTIZACION DE LICENCIAS Y SOFTWARE	100,613,504.66

Revisó:

C. P. Fernando Hernández Mtz.
Jefe del Depto. de
Recursos Financieros

Elaboró:

C. Ana Julia Espinoza O.

Val. Bo.

Lic. Iris Yareen Alafita Zapor
Directora Administrativa



COLEGIO DE BACHILLERES DEL ESTADO DE QUERÉTARO
RELACION DE CUENTAS BANCARIAS PRODUCTIVAS ESPECIFICAS
AL 31 DE DICIEMBRE 2020



Fondo, Programa o Convenio	Datos de la Cuenta Bancaria	
	Institución Bancaria	Número de cuenta
Subsidios Federales para Organismos Descentralizados Estatales U006	BBVA	111315706
Subsidios Federales para Organismos Descentralizados Estatales U006	INVERSION BBVA	111315706
Subsidios Federales para Organismos Descentralizados Estatales U006	BBVA	112551721
Subsidios Federales para Organismos Descentralizados Estatales U006	INVERSION BBVA	112551721
Subsidios Federales para Organismos Descentralizados Estatales U006	BBVA	114215427
Subsidios Federales para Organismos Descentralizados Estatales U006	INVERSION BBVA	114215427


LIC. IRIS YUNUEN ALAFITA ZAPOR
DIRECTORA ADMINISTRATIVA


C.P. FERNANDO HERNÁNDEZ MARTÍNEZ
JEFE DEL DEPARTAMENTO DE FINANZAS


C.P. ANGÉLICA AVILÉS ARELLANO
JEFE OFICINA CONTABILIDAD



RESUMEN DE CONCILIACIONES BANCARIAS AL 31 DE DICIEMBRE DE 2020

FECHA DE ELABORACIÓN
7 DE ENERO DE 2021

INSTITUCIÓN BANCARIA	NO. CUENTA	SALDO S/EDO. DE CUENTA	+ CARGOS	- ABONOS	SALDO S/CONTABILIDAD
BANORTE	602790464	412,363.17	0.00	0.00	412,363.17
BANORTE	602790455	20,154.69	0.00	0.00	20,154.69
BANORTE	853140973	1,819.91	0.00	0.00	1,819.91
BANORTE	264660291	710,400.70	0.00	0.00	710,400.70
BANORTE	437942504	24,301,852.89	0.00	0.00	24,301,852.89
SANTANDER	65500664864	322.92	0.00	0.00	322.92
SANTANDER	65507456921	1,076.96	7,929.00	0.00	9,005.96
SANTANDER	65507999609	1,000.18	0.00	0.00	1,000.18
SANTANDER	65508083525	1,000.91	0.00	0.00	1,000.91
SANTANDER	65508083587	317,104.96	0.00	0.00	317,104.96
BBVA BANCOMER	443082822	1,807,103.12	0.00	1,789,214.35	17,888.77
BBVA BANCOMER	443082776	6,486.56	13,028.05	0.00	19,514.61
BBVA BANCOMER	171136887	55,612.31	0.00	0.00	55,612.31
BBVA BANCOMER	103143147	20,352.28	0.00	0.00	20,352.28
BBVA BANCOMER	110313815	20,122.93	0.00	0.00	20,122.93
BBVA BANCOMER	112206897	20,004.23	0.00	0.00	20,004.23
BBVA BANCOMER	112551683	0.00	0.00	0.00	0.00
BBVA BANCOMER	112720906	660,979.72	0.00	0.00	660,979.72
BBVA BANCOMER	114215559	4,278.00	10,574,404.40	0.00	10,578,682.40
BBVA BANCOMER	114215427	25,879,165.36	0.00	10,690,258.40	15,188,906.96
BBVA BANCOMER	116078036	18,676,690.00	0.00	0.00	18,676,690.00
BBVA BANCOMER	116095305	19,449,178.37	115,854.00	0.00	19,565,032.37
HSBC	4056159122	19,990.72	0.00	0.00	19,990.72
TOTAL BANCOS		92,387,060.89	10,711,215.45	12,479,472.75	90,618,803.59
INV. BANORTE	264660291	0.00	0.00	0.00	0.00
INV. BANORTE	437942504	0.00	0.00	0.00	0.00
INV. BBVA BANCOMER	103143147	0.00	0.00	0.00	0.00
INV. BBVA BANCOMER	114215559	0.00	0.00	0.00	0.00
INV. BBVA BANCOMER	114215427	0.00	0.00	0.00	0.00
INV. BBVA BANCOMER	116095305	0.00	0.00	0.00	0.00
TOTAL INVERSIONES		0.00	0.00	0.00	0.00
TOTAL		92,387,060.89	10,711,215.45	12,479,472.75	90,618,803.59





COLEGIO DE BACHILLERES

DEL ESTADO DE QUERÉTARO

www.cobaq.edu.mx

CONCILIACIÓN BANCARIA AL 31 DE DICIEMBRE DE 2020

FECHA DE ELABORACIÓN
07 DE ENERO DE 2021

BANORTE 0602790464

SALDO EN ESTADO DE CUENTA		412,363.17
+ CARGOS DEL BANCO NO CONSIDERADOS POR NOSOTROS		0.00
+ CARGOS NO CONSIDERADOS POR EL BANCO		0.00
- ABONOS DEL BANCO NO CONSIDERADOS POR NOSOTROS		0.00
- ABONOS NO CONSIDERADOS POR EL BANCO		0.00
SALDO S/LIBROS		412,363.17

Elaboro:

C.P. Angélica Avilés Arellano
Jefe de Oficina Contabilidad

Revisó:

C.P. Fernando Hernández Martínez
Jefe Depto. Recursos Financieros

Vo.Bo.

Lic. Iris Yunuen Alafita Zapor
Directora Administrativa

NUESTROS VALORES: CALIDEZ CONSTRUIR JUNTOS ENTREGA COMUNIDAD QUE APRENDE

@COBAQ_Oficial @COBAQ_Oficial COBAQ VIDEO cobaq_oficial



SECRETARÍA
DE EDUCACIÓN





CONCILIACIÓN BANCARIA AL 31 DE DICIEMBRE DE 2020 BANORTE 0602790455

FECHA DE ELABORACIÓN
07 DE ENERO DE 2021

SALDO EN ESTADO DE CUENTA		20,154.69
+ CARGOS DEL BANCO NO CONSIDERADOS POR NOSOTROS		0.00
+ CARGOS NO CONSIDERADOS POR EL BANCO		0.00
- ABONOS DEL BANCO NO CONSIDERADOS POR NOSOTROS		0.00
- ABONOS NO CONSIDERADOS POR EL BANCO		0.00
SALDO S/ LIBROS		20,154.69

Elaboro:

C.P. Angélica Avilés Arellano
Jefe de Oficina Contabilidad

Revisó:

C.P. Fernando Hernández Martínez
Jefe Depto. Recursos Financieros

Vd. Bo.

Lic. Iris Yunuen Alafita Zapor
Directora Administrativa



COLEGIO DE BACHILLERES

DEL ESTADO DE QUERÉTARO

www.cobaq.edu.mx

CONCILIACIÓN BANCARIA AL 31 DE DICIEMBRE DE 2020

FECHA DE ELABORACIÓN
07 DE ENERO DE 2021

BANORTE 853140973

SALDO EN ESTADO DE CUENTA		1,819.91
+ CARGOS DEL BANCO NO CONSIDERADOS POR NOSOTROS		0.00
+ CARGOS NO CONSIDERADOS POR EL BANCO		0.00
- ABONOS DEL BANCO NO CONSIDERADOS POR NOSOTROS		0.00
- ABONOS NO CONSIDERADOS POR EL BANCO		0.00
SALDO S/LIBROS		1,819.91

Elaboro:

C.P. Angélica Avilés Arellano
Jefe de Oficina Contabilidad

Revisó:

C.P. Fernando Hernández Martínez
Jefe Depto. Recursos Financieros

Vo.Bo.

Lic. Iris Yunuen Alafita Zapor
Directora Administrativa

NUESTROS VALORES: CALIDEZ CONSTRUIR JUNTOS ENTREGA COMUNIDAD QUE APRENDE

@COBAQ_Oficial @COBAQ_Oficial COBAQ VIDEO cobaq.oficial



SECRETARÍA
DE EDUCACIÓN





CONCILIACIÓN BANCARIA AL 31 DE DICIEMBRE DE 2020

FECHA DE ELABORACIÓN
07 DE ENERO DE 2021

BANORTE 264660291

SALDO EN ESTADO DE CUENTA		710,400.70
+ CARGOS DEL BANCO NO CONSIDERADOS POR NOSOTROS		0.00
+ CARGOS NO CONSIDERADOS POR EL BANCO		0.00
- ABONOS DEL BANCO NO CONSIDERADOS POR NOSOTROS		0.00
- ABONOS NO CONSIDERADOS POR EL BANCO		0.00
SALDO S/LIBROS		710,400.70

Elaboro:

C.P. Angélica Avilés Arellano
Jefe de Oficina Contabilidad

Revisó:

C.P. Fernando Hernández Martínez
Jefe Depto. Recursos Financieros

Vo.Bb.

Lic. Iris Yunuen Alafita Zapor
Directora Administrativa



COLEGIO DE BACHILLERES

DEL ESTADO DE QUERÉTARO

www.cobaq.edu.mx

CONCILIACIÓN BANCARIA AL 31 DE DICIEMBRE DE 2020

FECHA DE ELABORACIÓN
07 DE ENERO DE 2021

BANORTE 0437942504

SALDO EN ESTADO DE CUENTA		24,301,852.89
+ CARGOS DEL BANCO NO CONSIDERADOS POR NOSOTROS		0.00
+ CARGOS NO CONSIDERADOS POR EL BANCO		0.00
- ABONOS DEL BANCO NO CONSIDERADOS POR NOSOTROS		0.00
- ABONOS NO CONSIDERADOS POR EL BANCO		0.00
SALDO S/LIBROS		24,301,852.89

Elaboro:

C.P. Angélica Aviles Arellano
Jefe de Oficina Contabilidad

Revisó:

C.P. Fernando Hernandez Martinez
Jefe Depto. Recursos Financieros

Vo.Bo.

Lic. Iris Yunuen Alafita Zapor
Directora Administrativa



COLEGIO DE BACHILLERES

DEL ESTADO DE QUERÉTARO

www.cobaq.edu.mx

CONCILIACIÓN BANCARIA AL 31 DE DICIEMBRE DE 2020

FECHA DE ELABORACIÓN
07 DE ENERO DE 2021

SANTANDER 65-50066486-4

SALDO EN ESTADO DE CUENTA		322.92
+ CARGOS DEL BANCO NO CONSIDERADOS POR NOSOTROS		0.00
+ CARGOS NO CONSIDERADOS POR EL BANCO		0.00
- ABONOS DEL BANCO NO CONSIDERADOS POR NOSOTROS		0.00
- ABONOS NO CONSIDERADOS POR EL BANCO		0.00
SALDO S/ LIBROS		322.92

Elaboro:

C.P. Angélica Avilés Arellano
Jefe de Oficina Contabilidad

Revisó:

C.P. Fernando Hernández Martínez
Jefe Depto. Recursos Financieros

Vo.Bo.

Lic. Iris Yunuen Alafita Zapor
Directora Administrativa

NUESTROS VALORES: CALIDEZ CONSTRUIR JUNTOS ENTREGA COMUNIDAD QUE APRENDE

@COBAQ_Oficial @COBAQ_Oficial COBAQ VIDEO cobaq.oficial



SECRETARÍA
DE EDUCACIÓN





COLEGIO DE BACHILLERES

DEL ESTADO DE QUERÉTARO

www.cobaq.edu.mx

CONCILIACIÓN BANCARIA AL 31 DE DICIEMBRE DE 2020

FECHA DE ELABORACIÓN
07 DE ENERO DE 2021

SANTANDER 65-507456921

SALDO EN ESTADO DE CUENTA		1,076.96
+ CARGOS DEL BANCO NO CONSIDERADOS POR NOSOTROS		0.00
+ CARGOS NO CONSIDERADOS POR EL BANCO		7,929.00
31-dic-20 DEPOSITOS NO RECONOCIDOS	7,929.00	
- ABONOS DEL BANCO NO CONSIDERADOS POR NOSOTROS		0.00
- ABONOS NO CONSIDERADOS POR EL BANCO		0.00
SALDO S/ LIBROS		9,005.96

Elaboro:

C.P. Angélica Avilés Arellano
Jefe de Oficina Contabilidad

Revisó:

C.P. Fernando Hernández Martínez
Jefe Depto. Recursos Financieros

Vo.Bo

Lic. Iris Yunuen Alafita Zapor
Directora Administrativa

NUESTROS VALORES: CALIDEZ CONSTRUIR JUNTOS ENTREGA COMUNIDAD QUE APRENDE

@COBAQ_Oficial @COBAQ_Oficial COBAQ VIDEO cobaq.oficial



SECRETARÍA
DE EDUCACIÓN





COLEGIO DE BACHILLERES

DEL ESTADO DE QUERÉTARO

www.cobaq.edu.mx

CONCILIACIÓN BANCARIA AL 31 DE DICIEMBRE DE 2020

FECHA DE ELABORACIÓN

07 DE ENERO DE 2021

SANTANDER 65507999609

SALDO EN ESTADO DE CUENTA		1,000.18
+ CARGOS DEL BANCO NO CONSIDERADOS POR NOSOTROS		0.00
+ CARGOS NO CONSIDERADOS POR EL BANCO		0.00
- ABONOS DEL BANCO NO CONSIDERADOS POR NOSOTROS		0.00
- ABONOS NO CONSIDERADOS POR EL BANCO		0.00
SALDO S/ LIBROS		1,000.18

Elaboro:

C.P. Angélica Avilés Arellano
Jefe de Oficina Contabilidad

Revisó:

C.P. Fernando Hernández Martínez
Jefe Depto. Recursos Financieros

Vo.Bp.

Lic. Iris Yunuen Alafita Zapor
Directora Administrativa

NUESTROS VALORES: CALIDEZ CONSTRUIR JUNTOS ENTREGA COMUNIDAD QUE APRENDE

@COBAQ_Oficial @COBAQ_Oficial COBAQ VIDEO cobaq.oficial



SECRETARÍA
DE EDUCACIÓN





COLEGIO DE BACHILLERES

DEL ESTADO DE QUERÉTARO

www.cobaq.edu.mx

CONCILIACIÓN BANCARIA AL 31 DE DICIEMBRE DE 2020

FECHA DE ELABORACIÓN

07 DE ENERO DE 2021

SANTANDER 65508083525

SALDO EN ESTADO DE CUENTA		1,000.91
+ CARGOS DEL BANCO NO CONSIDERADOS POR NOSOTROS		0.00
+ CARGOS NO CONSIDERADOS POR EL BANCO		0.00
- ABONOS DEL BANCO NO CONSIDERADOS POR NOSOTROS		0.00
- ABONOS NO CONSIDERADOS POR EL BANCO		0.00
SALDO S/ LIBROS		1,000.91

Elaboró:

C.P. Angélica Avilés Arellano
Jefe de Oficina Contabilidad

Revisó:

C.P. Fernando Hernández Martínez
Jefe Depto. Recursos Financieros

Vo.Bo.

Lic. Iris Yunuen Alafita Zapor
Directora Administrativa

NUESTROS VALORES: CALIDEZ CONSTRUIR JUNTOS ENTREGA COMUNIDAD QUE APRENDE

@COBAQ.Oficial @COBAQ_Oficial COBAQ VIDEO cobaq.oficial



SECRETARÍA
DE EDUCACIÓN

ORO
ORGULLO
DE **MX**



COLEGIO DE BACHILLERES

DEL ESTADO DE QUERÉTARO

www.cobaq.edu.mx

**CONCILIACIÓN BANCARIA
AL 31 DE DICIEMBRE DE 2020**

FECHA DE ELABORACIÓN

07 DE ENERO DE 2021

SANTANDER 65508083587

SALDO EN ESTADO DE CUENTA		317,104.96
+ CARGOS DEL BANCO NO CONSIDERADOS POR NOSOTROS		0.00
+ CARGOS NO CONSIDERADOS POR EL BANCO		0.00
- ABONOS DEL BANCO NO CONSIDERADOS POR NOSOTROS		0.00
- ABONOS NO CONSIDERADOS POR EL BANCO		0.00
SALDO SI LIBROS		317,104.96

Elaboro:

C.P. Angélica Avilés Arellano
Jefe de Oficina Contabilidad

Revisó:

C.P. Fernando Hernández Martínez
Jefe Depto. Recursos Financieros

Vo.Bo.

Lic. Iris Yunuen Alafita Zapor
Directora Administrativa

NUESTROS VALORES: CALIDEZ CONSTRUIR JUNTOS ENTREGA COMUNIDAD QUE APRENDE

@COBAQ_Oficial @COBAQ_Oficial COBAQ VIDEO cobaq.oficial



SECRETARÍA
DE EDUCACIÓN

QRO
ORGULLO
DE **MX**



COLEGIO DE BACHILLERES

DEL ESTADO DE QUERÉTARO

www.cobaq.edu.mx

CONCILIACIÓN BANCARIA AL 31 DE DICIEMBRE DE 2020

BBVA BANCOMER 0443082822

FECHA DE ELABORACIÓN
07 DE ENERO DE 2021

SALDO EN ESTADO DE CUENTA		1,807,103.12
+ CARGOS DEL BANCO NO CONSIDERADOS POR NOSOTROS		0.00
+ CARGOS NO CONSIDERADOS POR EL BANCO		0.00
- ABONOS DEL BANCO NO CONSIDERADOS POR NOSOTROS		0.00
- ABONOS NO CONSIDERADOS POR EL BANCO 19-oct-17 0000620188 - RODRIGUEZ GUERRERO GILBERTO	1,789,214.35	1,789,214.35
SALDO SI/LIBROS		17,888.77

Elaboro:

C.P. Angélica Avilés Arellano
Jefe de Oficina Contabilidad

Revisó:

C.P. Fernando Hernández Martínez
Jefe Depto. Recursos Financieros

Vo.Bo.

Lic. Iris Yunuen Alafita Zapor
Directora Administrativa

NUESTROS VALORES: CALIDEZ CONSTRUIR JUNTOS ENTREGA COMUNIDAD QUE APRENDE

@COBAQ.Oficial @COBAQ_Oficial COBAQ VIDEO cobaq_oficial



SECRETARÍA DE EDUCACIÓN





COLEGIO DE BACHILLERES

DEL ESTADO DE QUERÉTARO

www.cobaq.edu.mx

CONCILIACIÓN BANCARIA AL 31 DE DICIEMBRE DE 2020

FECHA DE ELABORACIÓN

07 DE ENERO DE 2021

BBVA BANCOMER 0443082776

SALDO EN ESTADO DE CUENTA		6,486.56
+ CARGOS DEL BANCO NO CONSIDERADOS POR NOSOTROS		13,028.05
14-dic-20 PAGO DE NÓMINA	13,028.05	
+ CARGOS NO CONSIDERADOS POR EL BANCO		0.00
- ABONOS DEL BANCO NO CONSIDERADOS POR NOSOTROS		0.00
- ABONOS NO CONSIDERADOS POR EL BANCO		0.00
SALDO SI/ LIBROS		19,514.61

Elaboro:

C.P. Angélica Avilés Arellano
Jefe de Oficina Contabilidad

Revisó:

C.P. Fernando Hernández Martínez
Jefe Depto. Recursos Financieros

Vo.Bo.

Lic. Iris Yunuen Alafita Zapor
Directora Administrativa

NUESTROS VALORES: CALIDEZ CONSTRUIR JUNTOS ENTREGA COMUNIDAD QUE APRENDE

@COBAQ_Oficial @COBAQ_Oficial COBAQ VIDEO cobaq_oficial



SECRETARÍA
DE EDUCACIÓN





COLEGIO DE BACHILLERES

DEL ESTADO DE QUERÉTARO

www.cobaq.edu.mx

CONCILIACIÓN BANCARIA AL 31 DE DICIEMBRE DE 2020

BBVA BANCOMER CTA. 0171136887

FECHA DE ELABORACIÓN
07 DE ENERO DE 2021

SALDO EN ESTADO DE CUENTA		55,612.31
+ CARGOS DEL BANCO NO CONSIDERADOS POR NOSOTROS		0.00
+ CARGOS NO CONSIDERADOS POR EL BANCO		0.00
- ABONOS DEL BANCO NO CONSIDERADOS POR NOSOTROS		0.00
- ABONOS NO CONSIDERADOS POR EL BANCO		0.00

SALDO S/LIBROS

55,612.31

Elaboro:

C.P. **Angélica Avilés Arellano**
Jefe de Oficina Contabilidad

Revisó:

C.P. **Fernando Hernández Martínez**
Jefe Depto. Recursos Financieros

Vo.Bo.

Lic. **Iris Yunuen Alafita Zapor**
Directora Administrativa

NUESTROS VALORES: CALIDEZ CONSTRUIR JUNTOS ENTREGA COMUNIDAD QUE APRENDE

@COBAQ.Oficial @COBAQ_Oficial COBAQ VIDEO cobaq.official



SECRETARÍA
DE EDUCACIÓN





COLEGIO DE BACHILLERES

DEL ESTADO DE QUERÉTARO

www.cobaq.edu.mx

**CONCILIACIÓN BANCARIA
AL 31 DE DICIEMBRE DE 2020**

FECHA DE ELABORACIÓN

07 DE ENERO DE 2021

BBVA BANCOMER 0103143147

SALDO EN ESTADO DE CUENTA		20,352.28
+ CARGOS DEL BANCO NO CONSIDERADOS POR NOSOTROS		0.00
+ CARGOS NO CONSIDERADOS POR EL BANCO		0.00
- ABONOS DEL BANCO NO CONSIDERADOS POR NOSOTROS		0.00
- ABONOS NO CONSIDERADOS POR EL BANCO		0.00
SALDO S/LIBROS		20,352.28

Elaboro:


C.P. Angélica Avilés Arellano
Jefe de Oficina Contabilidad

Revisó:


C.P. Fernando Hernández Martínez
Jefe Depto. Recursos Financieros

Vo.Bo.


Lic. Iris Yunden Alafita Zapor
Directora Administrativa

NUESTROS VALORES: CALIDEZ CONSTRUIR JUNTOS ENTREGA COMUNIDAD QUE APRENDE

 @COBAQ.Oficial  @COBAQ_Oficial  COBAQ VIDEO  cobaq.oficial



SECRETARÍA
DE EDUCACIÓN

ORO
ORGULLO
DE **MX**



COLEGIO DE BACHILLERES

DEL ESTADO DE QUERÉTARO

www.cobaq.edu.mx

**CONCILIACIÓN BANCARIA
AL 31 DE DICIEMBRE DE 2020**

FECHA DE ELABORACIÓN

07 DE ENERO DE 2021

BBVA BANCOMER 0110313815

SALDO EN ESTADO DE CUENTA		20,122.93
+ CARGOS DEL BANCO NO CONSIDERADOS POR NOSOTROS		0.00
+ CARGOS DE NOSOTROS NO CONSIDERADOS POR EL BANCO		0.00
- ABONOS DEL BANCO NO CONSIDERADOS POR NOSOTROS		0.00
- ABONOS NO CONSIDERADOS POR EL BANCO		0.00
SALDO S/LIBROS		20,122.93

Elaboro:

C.P. Angélica Avilés Arellano
Jefe de Oficina Contabilidad

Revisó:

C.P. Fernando Hernández Martínez
Jefe Depto. Recursos Financieros

Vo.Bo.

Lic. Iris Yunuen Alafita Zapor
Directora Administrativa

NUESTROS VALORES: CALIDEZ CONSTRUIR JUNTOS ENTREGA COMUNIDAD QUE APRENDE

@COBAQ.Oficial @COBAQ_Oficial COBAQ VIDEO cobaq.official



SECRETARÍA
DE EDUCACIÓN

ORO
ORGULLO
DE **MX**



COLEGIO DE BACHILLERES

DEL ESTADO DE QUERÉTARO

www.cobaq.edu.mx

CONCILIACIÓN BANCARIA AL 31 DE DICIEMBRE DE 2020

FECHA DE ELABORACIÓN

07 DE ENERO DE 2021

BBVA BANCOMER 0112206897

SALDO EN ESTADO DE CUENTA		20,004.23
+ CARGOS DEL BANCO NO CONSIDERADOS POR NOSOTROS		0.00
+ CARGOS DE NOSOTROS NO CONSIDERADOS POR EL BANCO		0.00
- ABONOS DEL BANCO NO CONSIDERADOS POR NOSOTROS		0.00
- ABONOS NO CONSIDERADOS POR EL BANCO		0.00
SALDO S/LIBROS		20,004.23

Elaboró:

C.P. Angélica Avilés Arellano
Jefe de Oficina Contabilidad

Revisó:

C.P. Fernando Hernández Martínez
Jefe Depto. Recursos Financieros

Vo.Bo

Lic. Iris Yunuen Alafita Zapor
Directora Administrativa

NUESTROS VALORES: CALIDEZ CONSTRUIR JUNTOS ENTREGA COMUNIDAD QUE APRENDE

@COBAQ_Oficial @COBAQ_Oficial COBAQ VIDEO cobaq.oficial



SECRETARÍA DE EDUCACIÓN





COLEGIO DE BACHILLERES

DEL ESTADO DE QUERÉTARO

www.cobaq.edu.mx

**CONCILIACIÓN BANCARIA
AL 31 DE DICIEMBRE DE 2020**

FECHA DE ELABORACIÓN

07 DE ENERO DE 2021

BBVA BANCOMER 0112551683

SALDO EN ESTADO DE CUENTA		0.00
+ CARGOS DEL BANCO NO CONSIDERADOS POR NOSOTROS		0.00
+ CARGOS DE NOSOTROS NO CONSIDERADOS POR EL BANCO		0.00
- ABONOS DEL BANCO NO CONSIDERADOS POR NOSOTROS		0.00
- ABONOS NO CONSIDERADOS POR EL BANCO		0.00
SALDO S/LIBROS		0.00

Elaboro:

C.P. Angélica Avilés Arellano
Jefe de Oficina Contabilidad

Revisó:

C.P. Fernando Hernández Martínez
Jefe Depto. Recursos Financieros

Vo.Bo

Lic. Iris Yunuen Alarita
Directora Administrativa

Zapor
SECRETARÍA
DE EDUCACIÓN

@COBAQ.Oficial

@COBAQ_Oficial

COBAQ VIDEO

cobaq.oficial





COLEGIO DE BACHILLERES

DEL ESTADO DE QUERÉTARO

www.cobaq.edu.mx

CONCILIACIÓN BANCARIA AL 31 DE DICIEMBRE DE 2020

FECHA DE ELABORACIÓN

07 DE ENERO DE 2021

BBVA BANCOMER 0112720906

SALDO EN ESTADO DE CUENTA		660,979.72
+ CARGOS DEL BANCO NO CONSIDERADOS POR NOSOTROS		0.00
+ CARGOS DE NOSOTROS NO CONSIDERADOS POR EL BANCO		0.00
- ABONOS DEL BANCO NO CONSIDERADOS POR NOSOTROS		0.00
- ABONOS NO CONSIDERADOS POR EL BANCO		0.00
SALDO S/LIBROS		660,979.72

Elaboró:

C.P. Angélica Avilés Arellano
Jefe de Oficina Contabilidad

Revisó:

C.P. Fernando Hernández Martínez
Jefe Depto. Recursos Financieros

Vo.Bo.

Lic. Iris Yunuen Alafita Zapor
Directora Administrativa

NUESTROS VALORES: CALIDEZ CONSTRUIR JUNTOS ENTREGA COMUNIDAD QUE APRENDE

@COBAQ_Oficial @COBAQ_Oficial COBAQ VIDEO cobaq.oficial



SECRETARÍA
DE EDUCACIÓN

ORO
ORGULLO
DE **MX**



COLEGIO DE BACHILLERES

DEL ESTADO DE QUERÉTARO

www.cobaq.edu.mx

CONCILIACIÓN BANCARIA AL 31 DE DICIEMBRE DE 2020

FECHA DE ELABORACIÓN
07 DE ENERO DE 2021

BBVA BANCOMER 0114215559

SALDO EN ESTADO DE CUENTA		4,278.00
+ CARGOS DEL BANCO NO CONSIDERADOS POR NOSOTROS		0.00
+ CARGOS DE NOSOTROS NO CONSIDERADOS POR EL BANCO		10,574,404.40
31-dic-20 PD-202012-00424 RECONOCIMIENTO RECLASIFICACION SISTEMA DIV. FONDOS	3,481,324.32	
31-dic-20 PD-202012-00424 RECONOCIMIENTO RECLASIFICACION SISTEMA DIV. FONDOS	7,093,080.08	
- ABONOS DEL BANCO NO CONSIDERADOS POR NOSOTROS		0.00
- ABONOS NO CONSIDERADOS POR EL BANCO		0.00
SALDO S/LIBROS		10,578,682.40

Elaboro:

C.P. Angélica Avilés Arellano
Jefe de Oficina Contabilidad

Revisó:

C.P. Fernando Hernández Martínez
Jefe Depto. Recursos Financieros

Vó.Bo.

Lic. Iris Yunuen Alafita Zapor
Directora Administrativa

NUESTROS VALORES: CALIDEZ CONSTRUIR JUNTOS ENTREGA COMUNIDAD QUE ARRENDE

@COBAQ_Oficial @COBAQ_Oficial COBAQ VIDEO cobaq_oficial



SECRETARÍA
DE EDUCACIÓN

ORO
ORGULLO
DE **MX**



CONCILIACIÓN BANCARIA AL 31 DE DICIEMBRE DE 2020

FECHA DE ELABORACIÓN

07 DE ENERO DE 2021

BBVA BANCOMER 0114215427

SALDO EN ESTADO DE CUENTA		25,879,165.36
+	CARGOS DEL BANCO NO CONSIDERADOS POR NOSOTROS	0.00
+	CARGOS DE NOSOTROS NO CONSIDERADOS POR EL BANCO	0.00
-	ABONOS DEL BANCO NO CONSIDERADOS POR NOSOTROS	0.00
-	ABONOS NO CONSIDERADOS POR EL BANCO	10,690,258.40
31-dic-20	PD-202012-00424 RECONOCIMIENTO RECLASIFICACION SISTEMA DIV. FONDO	3,481,324.32
31-dic-20	PD-202012-00424 RECONOCIMIENTO RECLASIFICACION SISTEMA DIV. FONDO	7,093,080.08
31-dic-20	PD-202012-00424 RECONOCIMIENTO RECLASIFICACION SISTEMA DIV. FONDO	115,854.00
SALDO S/LIBROS		15,188,906.96

Elaboro:

C.P. Angélica Avilés Arellano
Jefe de Oficina Contabilidad

Revisó:

C.P. Fernando Hernández Martínez
Jefe Depto. Recursos Financieros

Vo.Bo.

Lic. Iris Yunuen Alafita Zapor
Directora Administrativa



CONCILIACIÓN BANCARIA AL 31 DE DICIEMBRE DE 2020

FECHA DE ELABORACIÓN

07 DE ENERO DE 2021

BBVA BANCOMER 0116078036

SALDO EN ESTADO DE CUENTA		18,676,690.00
+ CARGOS DEL BANCO NO CONSIDERADOS POR NOSOTROS		0.00
+ CARGOS DE NOSOTROS NO CONSIDERADOS POR EL BANCO		0.00
- ABONOS DEL BANCO NO CONSIDERADOS POR NOSOTROS		0.00
- ABONOS NO CONSIDERADOS POR EL BANCO		0.00
SALDO S/LIBROS		18,676,690.00

Elaboro:

C.P. Angélica Avilés Arellano
Jefe de Oficina Contabilidad

Revisó:

C.P. Fernando Hernández Martínez
Jefe Depto. Recursos Financieros

Vo.Bo.

Lic. Iris Yunuen Alafita Zapor
Directora Administrativa



COLEGIO DE BACHILLERES

DEL ESTADO DE QUERÉTARO

www.cobaq.edu.mx

CONCILIACIÓN BANCARIA AL 31 DE DICIEMBRE DE 2020

FECHA DE ELABORACIÓN

07 DE ENERO DE 2021

BBVA BANCOMER 0116095305

SALDO EN ESTADO DE CUENTA		19,449,178.37
+ CARGOS DEL BANCO NO CONSIDERADOS POR NOSOTROS		0.00
+ CARGOS DE NOSOTROS NO CONSIDERADOS POR EL BANCO		115,854.00
31-dic-20 PD-202012-00424 RECONOCIMIENTO RECLASIFICACION SISTEMA DIV. FONDOS	115,854.00	
- ABONOS DEL BANCO NO CONSIDERADOS POR NOSOTROS		0.00
- ABONOS NO CONSIDERADOS POR EL BANCO		0.00
SALDO S/LIBROS		19,565,032.37

Elaboro:

C.P. Angélica Avilés Arellano
Jefe de Oficina Contabilidad

Revisó:

C.P. Fernando Hernández Martínez
Jefe Depto. Recursos Financieros

Vo.Bo.

Lic. Iris Yunuen Alafita Zapor
Directora Administrativa

NUESTROS VALORES: CALIDEZ CONSTRUIR JUNTOS ENTREGA COMUNIDAD QUE APRENDE

@COBAQ_Oficial @COBAQ_Oficial COBAQ VIDEO cobaq.oficial



SECRETARÍA
DE EDUCACIÓN





COLEGIO DE BACHILLERES

DEL ESTADO DE QUERÉTARO

www.cobaq.edu.mx

**CONCILIACIÓN BANCARIA
AL 31 DE DICIEMBRE DE 2020**

FECHA DE ELABORACIÓN

07 DE ENERO DE 2021

HSBC 4056159122

SALDO EN ESTADO DE CUENTA		19,990.72
+ CARGOS DEL BANCO NO CONSIDERADOS POR NOSOTROS		0.00
+ CARGOS DE NOSOTROS NO CONSIDERADOS POR EL BANCO		0.00
- ABONOS DEL BANCO NO CONSIDERADOS POR NOSOTROS		0.00
- ABONOS NO CONSIDERADOS POR EL BANCO		0.00
SALDO S/LIBROS		19,990.72

Elaboro:

C.P. Angélica Avilés Arellano
Jefe de Oficina Contabilidad

Revisó:

C.P. Fernando Hernández Martínez
Jefe Depto. Recursos Financieros

Vo.Bo.

Lic. Iris Yunuen Alafita Zapor
Directora Administrativa

NUESTROS VALORES: CALIDEZ CONSTRUIR JUNTOS ENTREGA COMUNIDAD QUE APRENDE

@COBAQ.Oficial @COBAQ_Oficial COBAQ VIDEO cobaq.oficial



SECRETARÍA
DE EDUCACIÓN

ORO
ORGULLO
DE **MX**



CONCILIACIÓN BANCARIA AL 31 DE DICIEMBRE DE 2020

FECHA DE ELABORACIÓN

07 DE ENERO DE 2021

BANORTE 264660291 (INVERSIÓN)

SALDO EN ESTADO DE CUENTA		0.00
+ CARGOS DEL BANCO NO CONSIDERADOS POR NOSOTROS		0.00
+ CARGOS DE NOSOTROS NO CONSIDERADOS POR EL BANCO		0.00
- ABONOS DEL BANCO NO CONSIDERADOS POR NOSOTROS		0.00
- ABONOS NO CONSIDERADOS POR EL BANCO		0.00
SALDO S/LIBROS		0.00

Elaboro:

C.P. Angélica Avilés Arellano
Jefe de Oficina Contabilidad

Reviso:

C.P. Fernando Hernández Martínez
Jefe Depto. Recursos Financieros

Vo.Bo.

Lic. Iris Yunuen Alafita Zapor
Directora Administrativa



CONCILIACIÓN BANCARIA AL 31 DE DICIEMBRE DE 2020

FECHA DE ELABORACIÓN

07 DE ENERO DE 2021

BANORTE 0437942504 (INVERSIÓN)

SALDO EN ESTADO DE CUENTA		0.00
+ CARGOS DEL BANCO NO CONSIDERADOS POR NOSOTROS		
+ CARGOS DE NOSOTROS NO CONSIDERADOS POR EL BANCO		0.00
- ABONOS DEL BANCO NO CONSIDERADOS POR NOSOTROS		0.00
- ABONOS NO CONSIDERADOS POR EL BANCO		0.00
SALDO S/LIBROS		0.00

Elaboro:

C.P. Angélica Avilés Arellano
Jefe de Oficina Contabilidad

Revisó:

C.P. Fernando Hernández Martínez
Jefe Depto. Recursos Financieros

Vó.Bo

Lic. Iris Yunuen Alafita Zapor
Directora Administrativa



CONCILIACIÓN BANCARIA AL 31 DE DICIEMBRE DE 2020

FECHA DE ELABORACIÓN

07 DE ENERO DE 2021

BANCOMER 103143147 (INVERSIÓN)

SALDO EN ESTADO DE CUENTA		0.00
+ CARGOS DEL BANCO NO CONSIDERADOS POR NOSOTROS		
+ CARGOS DE NOSOTROS NO CONSIDERADOS POR EL BANCO		0.00
- ABONOS DEL BANCO NO CONSIDERADOS POR NOSOTROS		0.00
- ABONOS NO CONSIDERADOS POR EL BANCO		0.00
SALDO S/LIBROS		0.00

Elaboro:

C.P. Angélica Avilés Arellano
Jefe de Oficina Contabilidad

Revisó:

C.P. Fernando Hernández Martínez
Jefe Depto. Recursos Financieros

Vo.Bo.

Lic. Iris Yunuen Alafita Zapor
Directora Administrativa



CONCILIACIÓN BANCARIA AL 31 DE DICIEMBRE DE 2020

FECHA DE ELABORACIÓN

07 DE ENERO DE 2021

BBVA BANCOMER 0114215559 (INVERSIÓN)

SALDO EN ESTADO DE CUENTA		0.00
+ CARGOS DEL BANCO NO CONSIDERADOS POR NOSOTROS		0.00
+ CARGOS DE NOSOTROS NO CONSIDERADOS POR EL BANCO		0.00
- ABONOS DEL BANCO NO CONSIDERADOS POR NOSOTROS		0.00
- ABONOS NO CONSIDERADOS POR EL BANCO		0.00
SALDO S/LIBROS		0.00

Elaboro:

C.P. Angélica Avilés Arellano
Jefe de Oficina Contabilidad

Reviso:

C.P. Fernando Hernández Martínez
Jefe Depto. Recursos Financieros

Vo.Bo.

Lic. Iris Yunuen Alafita Zapor
Directora Administrativa



CONCILIACIÓN BANCARIA AL 31 DE DICIEMBRE DE 2020

FECHA DE ELABORACIÓN

07 DE ENERO DE 2021

BBVA BANCOMER 0114215427 (INVERSIÓN)

SALDO EN ESTADO DE CUENTA		0.00
+ CARGOS DEL BANCO NO CONSIDERADOS POR NOSOTROS		
+ CARGOS DE NOSOTROS NO CONSIDERADOS POR EL BANCO		0.00
- ABONOS DEL BANCO NO CONSIDERADOS POR NOSOTROS		0.00
- ABONOS NO CONSIDERADOS POR EL BANCO		0.00
SALDO S/LIBROS		0.00

Elaboro:

C.P. Angélica Avilés Arellano
Jefe de Oficina Contabilidad

Revisó:

C.P. Fernando Hernández Martínez
Jefe Depto. Recursos Financieros

Vo.Bo.

Lic. Iris Yunuen Alafita Zapor
Directora Administrativa



COLEGIO DE BACHILLERES

DEL ESTADO DE QUERÉTARO

www.cobaq.edu.mx

**CONCILIACIÓN BANCARIA
AL 31 DE DICIEMBRE DE 2020**

FECHA DE ELABORACIÓN

07 DE ENERO DE 2021

BBVA BANCOMER 0116095305 (INVERSIÓN)

SALDO EN ESTADO DE CUENTA		0.00
+ CARGOS DEL BANCO NO CONSIDERADOS POR NOSOTROS		
+ CARGOS DE NOSOTROS NO CONSIDERADOS POR EL BANCO		0.00
- ABONOS DEL BANCO NO CONSIDERADOS POR NOSOTROS		0.00
- ABONOS NO CONSIDERADOS POR EL BANCO		0.00
SALDO S/LIBROS		0.00

Elaboro:

C.P. Angélica Avilés Arellano
Jefe de Oficina Contabilidad

Revisó:

C.P. Fernando Hernández Martínez
Jefe Depto. Recursos Financieros

Vo.Bo:

Lic. Iris Yunuen Alafita Zapor
Directora Administrativa



COLEGIO DE BACHILLERES DEL ESTADO DE QUERÉTARO

ESQUEMAS BURSÁTILES

DEL 01 AL 31 DE DICIEMBRE DE 2020



Denominación del Esquema	Sector del Emisor	Emisor	Acciones	Bonos	Totales
NADA QUE MANIFESTAR					

LETICIA YUNQUE ANAFITA ZAPOR
DIRECTORA ADMINISTRATIVA

C.P. FERNANDO HERNANDEZ MARTINEZ
JEFE DE DEPARTAMENTO DE FINANZAS

C.P. ANGELICA AVILES ARELLANO
JEFE DE OFICINA DE CONTABILIDAD



COLEGIO DE BACHILLERES DEL ESTADO DE QUERÉTARO
 COBERTURAS FINANCIERAS
 DEL 01 AL 31 DE DICIEMBRE DE 2020



Tipo de Cobertura	Concepto	Riesgo a Cubrir
<p>NADA QUE MANIFESTAR</p>		



UC. IRIS YUNUEN LAFITTA ZAPOR
 DIRECTORA ADMINISTRATIVA



C.P. FERNANDO HERNANDEZ MARTINEZ
 JEFE DE DEPARTAMENTO DE FINANZAS






C.P. ANGELICA AVILES ARELLANO
 JEFE OFICINA DE CONTABILIDAD



**COLEGIO DE BACHILLERES DEL ESTADO DE
QUERÉTARO**
PARTICIPACIÓN DEL PODER EJECUTIVO DEL ESTADO DE
QUERÉTARO EN EL PATRIMONIO DEL ENTE PÚBLICO
AL 31 DE DICIEMBRE DEL 2020



CONCEPTO	Porcentaje de Participación
Se informa que al 31 de diciembre del 2020 el Poder Ejecutivo del Estado de Querétaro, tiene una participación sobre el total de la Hacienda Pública/Patrimonio de la Entidad del:	100%
<p> LIC. IRIS YUNDEEN ALAFITA ZAPOR DIRECTORA ADMINISTRATIVA</p> <p> C.P. FERNANDO HERNÁNDEZ MARTÍNEZ JEFE DE DEPARTAMENTO DE FINANZAS</p> <p> C.P. ANGELICA AVILES ARELLANO JEFE DE OFICINA DE CONTABILIDAD</p> <p><small>*BAJO PROTESTA DE DECIR VERDAD, DECLARAMOS QUE LOS ESTADOS FINANCIEROS Y SUS NOTAS, SON RAZONABLEMENTE CORRECTOS Y SON RESPONSABILIDAD DE LOS FUNCIONARIOS QUE LOS SUSCRIBEN DEL COLEGIO DE BACHILLERES DEL ESTADO DE QUERÉTARO*</small></p>	

**COLEGIO DE BACHILLERES DEL ESTADO DE
QUERÉTARO**

**INFORME DE LOS AUDITORES
INDEPENDIENTES Y ESTADOS E
INFORMACIÓN FINANCIERA
PRESUPUESTARIA
AL 31 DE DICIEMBRE DE 2020**

COLEGIO DE BACHILLERES DEL ESTADO DE QUERÉTARO

INFORME DE LOS AUDITORES INDEPENDIENTES Y ESTADOS E INFORMACIÓN FINANCIERA PRESUPUESTARIA AL 31 DE DICIEMBRE DE 2020

Í N D I C E

Informe de los auditores independientes

Estados financieros presupuestarios auditados:

Estado analítico de ingresos (clasificación económica y por fuente de financiamiento y concepto)

Estado analítico del ejercicio del presupuesto de egresos con las siguientes clasificaciones:

- Por objeto del gasto (capítulo y concepto)
- Económica (por tipo de gasto)
- Administrativa (por unidad administrativa)
- Funcional (finalidad y función)

Endeudamiento neto

Intereses de la deuda

Información programática con la siguiente desagregación:

- Gasto por categoría programática
- Programas y proyectos de inversión
- Indicadores de resultados

Indicadores de postura fiscal

1. INFORME DE LOS AUDITORES INDEPENDIENTES

A la Junta de Gobierno de:

COLEGIO DE BACHILLERES DEL ESTADO DE QUERÉTARO**Oficina Querétaro**

Calzada David Alfaro Siqueiros No. 22

Colonia Pueblo Nuevo

Corregidora, 76900

Querétaro, Qro.

Tel +52 (442) 225 5730

Tel +52 (442) 242 4848

www.crowe.mx

Opinión

Hemos auditado los estados e información financiera presupuestaria del **Colegio de Bachilleres del Estado de Querétaro** (La Entidad), correspondientes al ejercicio presupuestario comprendido del 1 de enero al 31 de diciembre de 2020, que incluyen el estado analítico de ingresos (por clasificación económica y por fuente de financiamiento y concepto); el estado analítico del ejercicio del presupuesto de egresos (incluye clasificaciones: por objeto del gasto, económica, administrativa y funcional); endeudamiento neto; intereses de la deuda; información programática con desagregación en gastos por categoría programática; programas y por proyectos de inversión; e indicadores de resultados, e indicadores de postura fiscal, así como las notas explicativas, respecto al cumplimiento de las disposiciones establecidas en la Ley General de Contabilidad Gubernamental, así como a la normatividad emitida por el Consejo Nacional de Armonización Contable, en cuanto al registro y preparación de dichos estados.

En nuestra opinión, los estados e información presupuestaria adjuntos que se describen en el párrafo anterior, están preparados, en todos los aspectos materiales, de conformidad con las disposiciones mencionadas anteriormente.

Fundamento de la opinión

Hemos llevado a cabo nuestra auditoría de conformidad con las Normas Internacionales de Auditoría. Nuestras responsabilidades, de acuerdo con estas normas, se describen con más detalle en la sección "*Responsabilidades del auditor para la auditoría de los estados e información financiera presupuestaria*" de nuestro informe. Somos independientes de La Entidad de conformidad con el Código de Ética Profesional del Instituto Mexicano de Contadores Públicos A.C., junto con los requerimientos de ética que son aplicables a nuestras auditorías de los estados financieros presupuestarios en México y hemos cumplido con las demás responsabilidades de ética de conformidad con esos requerimientos y con el Código de Ética Profesional. Consideramos que la evidencia de auditoría que hemos obtenido proporciona una base suficiente y adecuada para nuestra opinión.

Bases de preparación y utilización de este informe

Sin que ello implique alguna modificación en nuestra opinión, llamamos la atención sobre las notas a los estados e información financiera presupuestaria adjuntos, en la que se describen las bases contables utilizadas en su preparación. Los estados e información financiera presupuestaria adjuntos, fueron preparados para cumplir con los requerimientos normativos gubernamentales a que está sujeta La Entidad y para ser integrados en el Reporte de la Cuenta de Pública Estatal, los cuales están presentados en los formatos que para tal efecto fueron establecidos por la

Unidad de Contabilidad Gubernamental de la Secretaría de Hacienda y Crédito Público; consecuentemente, dichos estados e información presupuestaria pueden no ser apropiados para otros fines.

Otras cuestiones

La administración de La Entidad ha preparado un juego de estados financieros al y por el año terminado el 31 de diciembre de 2020 de conformidad con las disposiciones en materia de información financiera que están establecidas en la Ley General de Contabilidad Gubernamental, así como en la normatividad emitida por el Consejo Nacional de Armonización Contable, por el Consejo de Armonización Contable del Estado de Querétaro y la establecida en el Manual de Contabilidad Gubernamental en cuanto al registro y preparación de dichos estados, sobre los cuales emitimos una opinión sin salvedades con fecha 22 de enero de 2021, conforme a las Normas Internacionales de Auditoría.

Responsabilidades de la administración y de los encargados del gobierno de La Entidad sobre los estados e información financiera presupuestaria

La administración es responsable de la preparación de los estados e información financiera presupuestaria adjuntos de conformidad con las disposiciones establecidas en la Ley General de Contabilidad Gubernamental y en la Ley Federal de Presupuesto y Responsabilidad Hacendaria y su Reglamento, y del control interno que la administración consideró necesario para permitir la preparación de los estados e información financiera presupuestaria libre de errores materiales debido a fraude o error.

Los encargados del gobierno de La Entidad son responsables de la supervisión del proceso de información financiera presupuestaria de La Entidad.

Responsabilidades del auditor sobre la auditoría de los estados e información financiera presupuestaria

Nuestros objetivos son obtener una seguridad razonable respecto a que los estados financieros presupuestarios, en su conjunto se encuentran libres de error material, debido a fraude o error, y emitir un informe de auditoría que contiene nuestra opinión. Seguridad razonable es un alto nivel de seguridad, pero no es una garantía, de que una auditoría realizada de conformidad con las Normas Internacionales de Auditoría siempre detecte un error material cuando existe. Las incorrecciones pueden deberse a fraude o error y son consideradas materiales si individualmente o en su conjunto, puede preverse razonablemente que influyan en las decisiones económicas que los usuarios toman basándose en los estados financieros.

Como parte de una auditoría de conformidad con las Normas Internacionales de Auditoría, aplicamos nuestro juicio profesional y mantenemos una actitud de escepticismo profesional durante toda la auditoría. También:



- Identificamos y evaluamos los riesgos de error material en los estados financieros presupuestarios, debido a fraude o error, diseñamos y aplicamos los procedimientos de auditoría para responder a esos riesgos y obtener evidencia de auditoría suficiente y apropiada para obtener una base para nuestra opinión. El riesgo de no detectar una incorrección material debido a fraude es mayor que en el caso de una incorrección material debido a error, ya que el fraude puede implicar colusión, falsificación, manifestaciones intencionalmente erróneas omisiones intencionales o la anulación del control interno.
- Obtenemos conocimiento del control interno importante para la auditoría con el fin de diseñar los procedimientos de auditoría que consideramos adecuados en las circunstancias, y no con la finalidad de expresar una opinión sobre la eficacia del control interno de La entidad.
- Evaluamos lo adecuado de las políticas contables aplicadas y la correspondiente información revelada por la Administración.

Comunicamos a los responsables del gobierno de La Entidad, entre otras cuestiones, el alcance planeado y el momento de realización de la auditoría y los hallazgos importantes de la auditoría, así como cualquier deficiencia significativa en el control interno que identificamos durante nuestra auditoría.

GOSSLER, S.C.
Miembro de Crowe Global



C.P.C. Diego Carlos Nieto Sánchez
Socio

Santiago de Querétaro, Qro.
Enero 22, 2021



COLEGIO DE BACHILLERES
DEL ESTADO DE QUERÉTARO



SECRETARÍA
DE EDUCACIÓN

ORO
ORULLO
DE **MX**



@COBAQ_Oficial



@COBAQ_Oficial



COBAQ VIDEO



cobaq_oficial

www.cobaq.edu.mx



Información Presupuestaria

#EnCOBAQ
TransformamosVidas

#Orgullo
COBAQ 



**COLEGIO DE BACHILLERES DEL ESTADO DE QUERÉTARO
ESTADO ANALÍTICO DE INGRESOS**



DEL 01 DE ENERO DE 2020 AL 31 DE DICIEMBRE DE 2020

QUERÉTARO

Rubro de Ingresos	Ingreso					Diferencia
	Estimado (1)	Ampliaciones y Reducciones (2)	Modificado (3=1+2)	Devengado (4)	Recaudado (5)	
Impuestos	0.00	0.00	0.00	0.00	0.00	(6=5-1)
Cuotas y Aportaciones de Seguridad Social	0.00	0.00	0.00	0.00	0.00	0.00
Contribuciones de mejoras	0.00	0.00	0.00	0.00	0.00	0.00
Derechos	0.00	0.00	0.00	0.00	0.00	0.00
Productos	6,450,000.00	-3,941,875.94	2,508,124.06	2,508,124.06	2,508,124.06	-3,941,875.94
Aprovechamientos	0.00	0.00	0.00	0.00	0.00	0.00
Ingresos por Venta de Bienes, Prestación de Servicios y Otros Ingresos	101,459,730.00	2,750,470.48	104,210,200.48	104,210,200.48	104,210,200.44	2,750,470.44
Participaciones, Aportaciones, Convenios, Incentivos Derivados de la Colaboración Fiscal y Fondos Distintos de Aportaciones	0.00	0.00	0.00	0.00	0.00	0.00
Transferencias, Asignaciones, Subsidios y Subvenciones, y Pensiones y Jubilaciones	906,494,877.00	148,891,714.00	1,055,386,591.00	1,000,834,420.90	1,010,945,979.00	104,451,102.00
Ingresos Derivados de Financiamientos	0.00	0.00	0.00	0.00	0.00	0.00
Total	1,014,404,607.00	147,700,308.54	1,162,104,915.54	1,107,552,745.44	1,117,664,303.50	103,269,656.50
				Ingresos excedentes		

Estado Analítico de Ingresos por Fuente de Financiamiento	Ingresos					Diferencia
	Estimado (1)	Ampliaciones y Reducciones (2)	Modificado (3=1+2)	Devengado (4)	Recaudado (5)	
Ingresos del Poder Ejecutivo Federal o Estatal y de los Municipios	0.00	0.00	0.00	0.00	0.00	(6=5-1)
Impuestos	0.00	0.00	0.00	0.00	0.00	0.00





**COLEGIO DE BACHILLERES DEL ESTADO DE QUERÉTARO
ESTADO ANALÍTICO DE INGRESOS**



DEL 01 DE ENERO DE 2020 AL 31 DE DICIEMBRE DE 2020

QUERÉTARO

Estado Analítico de Ingresos por Fuente de Financiamiento	Ingreso					Diferencia
	Estimado (1)	Ampliaciones y Reducciones (2)	Modificado (3=1+2)	Devengado (4)	Recaudado (5)	
Cuotas y Aportaciones de Seguridad Social	0.00	0.00	0.00	0.00	0.00	0.00
Contribuciones de mejoras	0.00	0.00	0.00	0.00	0.00	0.00
Derechos	0.00	0.00	0.00	0.00	0.00	0.00
Productos	0.00	0.00	0.00	0.00	0.00	0.00
Aprovechamientos	0.00	0.00	0.00	0.00	0.00	0.00
Participaciones, Aportaciones, Convenios, Incentivos Derivados de la Colaboración Fiscal y Fondos Distritales de Aportaciones	0.00	0.00	0.00	0.00	0.00	0.00
Transferencias, Asignaciones, Subsidios y Subvenciones, y Pensiones y Jubilaciones	0.00	0.00	0.00	0.00	0.00	0.00
Ingresos de los Entes Públicos de los Poderes Legislativo y Judicial, de los Organismos Autónomos y del Sector Parastatal o Paramunicipal, así como de las Empresas Productivas del Estado	1,014,404,607.00	147,700,306.54	1,162,104,915.54	1,107,552,745.44	1,117,654,303.50	103,259,696.50
Cuotas y Aportaciones de Seguridad Social	0.00	0.00	0.00	0.00	0.00	0.00
Productos	6,450,000.00	-3,941,875.94	2,508,124.06	2,508,124.06	2,508,124.06	-3,941,875.94
Ingresos por Venta de Bienes, Prestación de Servicios y Otros Ingresos	101,459,730.00	2,750,470.48	104,210,200.48	104,210,200.48	104,210,200.44	2,750,470.44
Transferencias, Asignaciones, Subsidios y Subvenciones, y Pensiones y Jubilaciones	906,494,877.00	148,891,714.00	1,055,386,591.00	1,000,634,420.90	1,010,345,979.00	104,451,102.00
Ingresos Derivados de Financiamientos	0.00	0.00	0.00	0.00	0.00	0.00
Ingresos Derivados de Financiamientos	0.00	0.00	0.00	0.00	0.00	0.00
Total	1,014,404,607.00	147,700,306.54	1,162,104,915.54	1,107,552,745.44	1,117,654,303.50	103,259,696.50
			Ingresos excedentes			



COLEGIO DE BACHILLERES DEL ESTADO DE QUERÉTARO
ESTADO ANALÍTICO DE INGRESOS



DEL 01 DE ENERO DE 2020 AL 31 DE DICIEMBRE DE 2020

Estado Analítico de Ingresos por Fuente de Financiamiento	Ingreso				Recaudado	Diferencia
	Estimado	Ampliaciones y Reducciones	Modificado	Devengado		
(1)	(2)	(3=1+2)	(4)	(5)	(6=5-1)	

M. en A. Ana Milica Uribe Carrillo
 Directora de Planeación, Programación y Presupuesto

C.P. Heréllia Ruiz Botello
 Jefe de Oficina de Control Presupuestal

C.P. Arnulfo Sánchez Mendoza
 Jefe de Departamento Presupuesto

1. Incluye intereses que generan las cuentas bancarias de los entes públicos en productos.
2. Incluye donativos en efectivo del Poder Ejecutivo, entre otros aprovechamientos.
3. Se refiere a los ingresos propios por los Poderes Legislativo y Judicial, los Órganos Autónomos y las entidades de la administración pública paraestatal y paramunicipal, por sus actividades diversas no inherentes a su operación que generan recursos y que no sean ingresos por venta de bienes o prestación de servicios, tales como donativos en efectivo, entre otros."



COLEGIO DE BACHILLERES DEL ESTADO DE QUERÉTARO
ESTADO ANALÍTICO DEL EJERCICIO DEL PRESUPUESTO DE EGRESOS
CLASIFICACIÓN POR OBJETO DEL GASTO (CAPÍTULO Y CONCEPTO)

DEL 01 DE ENERO DE 2020 AL 31 DE DICIEMBRE DE 2020

(Pesos)

PODER EJECUTIVO
QUERÉTARO

Concepto	Egresos					Subejercicio
	Aprobado 1	Ampliaciones/ (Reducciones) 2	Modificado 3=(1+2)	Devengado 4	Pagado 5	
Servicios Personales						6=(3-4)
Remuneraciones al Personal de Cuentas Particulares	838,948,507.00	106,524,692.93	945,473,199.93	891,692,745.56	891,692,745.56	59,690,464.37
Remuneraciones al Personal de Cuentas Particulares	296,965,461.00	39,805,196.45	336,871,657.45	303,132,290.50	303,132,290.50	23,739,366.95
Remuneraciones al Personal de Cuentas Particulares	52,206,840.00	-5,893,342.35	46,308,497.65	40,914,470.92	40,914,470.92	5,394,026.73
Remuneraciones al Personal de Cuentas Particulares	119,005,108.00	-2,576,567.00	116,429,541.00	115,863,205.47	115,863,205.47	565,335.53
Seguros Sociales	95,380,192.00	5,677,984.00	101,058,166.00	99,233,823.94	99,233,823.94	1,824,342.06
Otros Pagos Sociales y Económicos	237,588,752.00	63,039,631.37	300,628,383.37	282,540,185.76	282,540,185.76	18,098,997.61
Pensiones	0.00	0.00	0.00	0.00	0.00	0.00
Pago de Salarios a Servicios Públicos	47,792,164.00	6,375,590.46	54,167,754.46	50,198,768.97	50,198,768.97	3,968,985.49
Materiales y Suministros						
Materiales de Administración, Emisión de Documentos y Artículos Oficiales	10,814,763.00	-3,066,636.49	7,757,946.51	4,943,768.42	4,717,135.20	2,914,177.69
Impresos y Materiales	4,391,100.00	-1,336,701.78	3,054,398.22	1,071,171.13	970,521.51	1,983,227.09
Materiales y Materiales de Producción, Comercialización	529,702.00	-364,053.58	165,648.42	165,648.42	165,648.42	0.00
Materiales y Materiales de Construcción y de Reparación	2,693,392.00	-1,826,935.91	866,456.09	807,125.98	807,125.98	59,329.11
Productos Químicos, Farmacéuticos y de Laboratorio	64,263.00	1,934,942.13	1,999,225.13	1,330,608.65	1,309,844.65	688,616.48
Combustibles, Lubricantes y Aditivos	1,185,215.00	-419,669.05	745,546.95	618,031.94	618,031.94	127,515.91
Vehículos, Bienes, Perchas de Protección y Artículos Diferentes	1,115,252.00	-644,402.63	470,849.37	470,849.37	470,849.37	0.00
Materiales y Suministros para Seguridad	0.00	0.00	0.00	0.00	0.00	0.00
Herramientas, Repuestos y Accesorios Menores	855,859.00	-400,016.97	455,822.33	360,332.33	375,112.33	75,490.00
Servicios Generales						
Servicios Básicos	86,720,898.00	-5,742,497.52	80,978,400.48	66,404,017.59	66,404,017.59	14,574,382.59
Servicios de Mantenimiento	17,517,266.00	-500,723.67	17,016,542.33	12,973,797.88	12,966,837.88	4,042,744.45
Servicios de Mantenimiento	4,069,663.00	-303,419.59	3,766,263.41	3,374,215.66	2,452,967.69	392,047.75
Servicios Personales, Cuantiles, Materiales y Otros, Servicios	21,231,572.00	5,133,335.10	26,364,907.10	20,469,172.56	14,568,260.75	5,895,734.54
Servicios Personales, Materiales y Otros, Servicios	2,191,020.00	66,140.03	2,257,160.03	1,803,365.14	1,803,365.14	453,794.89
Servicios de Instalación, Reparación, Mantenimiento y Conservación	13,917,493.00	-4,621,997.02	9,295,495.98	7,942,007.03	7,909,111.53	1,333,488.95
Servicios de Comunicación Social y Publicidad	0.00	240,975.95	240,975.95	225,720.92	225,720.92	15,255.03
Servicios de Pasajes y Viajes	4,112,224.00	-3,238,004.08	874,219.92	670,338.39	670,338.39	3,881.53
Servicios Oficiales	4,808,701.00	-3,868,947.91	939,753.09	550,176.59	354,772.59	589,676.50
Otros Servicios Generales	18,972,939.00	1,350,143.67	20,223,092.67	18,395,223.72	18,395,223.72	1,827,858.95



COLEGIO DE BACHILLERES DEL ESTADO DE QUERÉTARO
ESTADO ANALÍTICO DEL EJERCICIO DEL PRESUPUESTO DE EGRESOS
CLASIFICACIÓN POR OBJETO DEL GASTO (CAPÍTULO Y CONCEPTO)

DEL 01 DE ENERO DE 2020 AL 31 DE DICIEMBRE DE 2020

(Pesos)



PODER EJECUTIVO
QUERÉTARO

Concepto	Egresos					
	Aprobado 1	Ampliaciones/ (Reducciones) 2	Modificado 3=(1+2)	Devengado 4	Pagado 5	Subejercicio 6=(3-4)
Transferencias, Asignaciones, Subsidios y Otras Ayudas	44,315,340.00	74,107,545.73	118,422,885.73	113,082,895.80	113,082,895.80	5,339,989.93
Transferencias Internas y Regresivas al Sector Público	0.00	0.00	0.00	0.00	0.00	0.00
Transferencias al Fideicomiso de Socio Público	0.00	0.00	0.00	0.00	0.00	0.00
Subsidios y Socorro Social	0.00	0.00	0.00	0.00	0.00	0.00
Ayuda Social	15,636,005.00	-1,447,591.00	14,188,414.00	14,188,414.00	14,188,414.00	0.00
Empleados y Administrativos	28,679,335.00	75,555,136.73	104,234,471.73	98,894,481.80	98,894,481.80	5,339,989.93
Transferencias e Incentivos, Mandatos y Otras Asignas	0.00	0.00	0.00	0.00	0.00	0.00
Transferencias a la Seguridad Social	0.00	0.00	0.00	0.00	0.00	0.00
Omnibus	0.00	0.00	0.00	0.00	0.00	0.00
Transferencias al Exterior	0.00	0.00	0.00	0.00	0.00	0.00
Bienes Muebles, Inmuebles e Intangibles	\$,248,205.00	-3,788,401.86	2,489,807.14	56,840.00	56,840.00	2,402,967.14
Mobiliario y Equipo de Administración	4,270,777.00	-2,487,542.49	1,783,234.51	0.00	0.00	1,783,234.51
Mobiliario y Equipo Educativo, Almacén	377,432.00	-187,076.37	190,355.63	0.00	0.00	190,355.63
Equipo e Instrumentos Médico y del Laboratorio	0.00	0.00	0.00	0.00	0.00	0.00
Mobiliario y Equipo de Transportación	0.00	0.00	0.00	0.00	0.00	0.00
Equipo de Diferentes Naturales	0.00	0.00	0.00	0.00	0.00	0.00
Requisitos, Otros Equipos e Herramientas	0.00	86,217.00	86,217.00	56,840.00	56,840.00	29,377.00
Artículos Bibliográficos	0.00	0.00	0.00	0.00	0.00	0.00
Bienes Inmuebles	0.00	0.00	0.00	0.00	0.00	0.00
Activos Intangibles	600,000.00	-200,000.00	400,000.00	0.00	0.00	400,000.00
Inversión Pública	0.00	0.00	0.00	0.00	0.00	0.00
Obras Públicas en Bienes de Dominio Público	0.00	0.00	0.00	0.00	0.00	0.00
Otras Obras en Bienes Públicos	0.00	0.00	0.00	0.00	0.00	0.00
Proyectos Productivos y Acciones de Fomento	0.00	0.00	0.00	0.00	0.00	0.00
Inversiones Financieras y Otras Provisiones	0.00	0.00	0.00	0.00	0.00	0.00
Iniciativas para el Fomento de Actividades Productivas	0.00	0.00	0.00	0.00	0.00	0.00
Aciones y Operaciones de Capital	0.00	0.00	0.00	0.00	0.00	0.00
Operaciones de Títulos y Valores	0.00	0.00	0.00	0.00	0.00	0.00

09/01/2021 12:37:07p. m.

SASiete



COLEGIO DE BACHILLERES DEL ESTADO DE QUERÉTARO
ESTADO ANALÍTICO DEL EJERCICIO DEL PRESUPUESTO DE EGRESOS
CLASIFICACIÓN POR OBJETO DEL GASTO (CAPÍTULO Y CONCEPTO)

PODER EJECUTIVO
QUERÉTARO

DEL 01 DE ENERO DE 2020 AL 31 DE DICIEMBRE DE 2020

(Pesos)

Concepto	Egresos					Subejercicio 8=(3-4)
	Aprobado 1	Ampliaciones/ (Reducciones) 2	Modificado 3=(1+2)	Devengado 4	Pagado 5	
Concesión de Préstamos	0.00	0.00	0.00	0.00	0.00	0.00
Programas de Fomento, Mandatos y Otros Análisis	0.00	0.00	0.00	0.00	0.00	0.00
Otros Inversiones Financieras	0.00	0.00	0.00	0.00	0.00	0.00
Reserva para Contingencias y Otras Exigencias Especiales	0.00	0.00	0.00	0.00	0.00	0.00
Participaciones y Aportaciones	0.00	0.00	0.00	0.00	0.00	0.00
Participaciones	0.00	0.00	0.00	0.00	0.00	0.00
Aportaciones	0.00	0.00	0.00	0.00	0.00	0.00
Comisos	0.00	0.00	0.00	0.00	0.00	0.00
Deuda Pública	36,256,870.00	-29,244,194.25	7,012,675.75	7,012,675.75	4,757,047.89	0.00
Amortización de la Deuda Pública	0.00	0.00	0.00	0.00	0.00	0.00
Intereses de la Deuda Pública	0.00	0.00	0.00	0.00	0.00	0.00
Comisiones de la Deuda Pública	0.00	0.00	0.00	0.00	0.00	0.00
Gastos de la Deuda Pública	0.00	0.00	0.00	0.00	0.00	0.00
Caso por Cohecho	0.00	0.00	0.00	0.00	0.00	0.00
Alquiler Financiero	0.00	0.00	0.00	0.00	0.00	0.00
Alquiler de Bienes Muebles (ABEM)	0.00	0.00	0.00	0.00	0.00	0.00
Total del Gasto	1,022,304,507.00	139,900,308.54	1,162,104,915.54	1,063,282,943.92	1,074,003,263.06	78,621,971.72

M. en A. Ana Hilija Uribe Carrillo
 Directora de Planeación, Programación y Presupuesto

C.P. Amulio Sánchez Mendoza
 Jefe de Departamento de Presupuesto

C.P. Higinia Ruiz Bortello
 Jefa de Oficina de Control Presupuestal



PODER EJECUTIVO
ESTADO DE QUERÉTARO

COLEGIO DE BACHILLERES DEL ESTADO DE QUERÉTARO
ESTADO ANALÍTICO DEL EJERCICIO DEL PRESUPUESTO DE EGRESOS

CLASIFICACIÓN ECONÓMICA (POR TIPO DE GASTO)

DEL 01 DE ENERO DE 2020 AL 31 DE DICIEMBRE DE 2020

(Pesos)

Concepto	Egresos					
	Aprobado 1	Ampliaciones/ (Reducciones) 2	Modificado 3=(1+2)	Devengado 4	Pagado 5	Subejercicio 6=(3-4)
Gasto corriente	952,120,193.00	96,277,767.92	1,048,397,960.92	977,316,946.27	970,294,893.37	71,079,014.65
Gasto de capital	5,248,209.00	-2,789,401.96	2,459,807.14	56,840.00	56,840.00	2,402,967.14
Aprobación de la deuda y disminución de pasiva	36,256,870.00	-29,244,194.25	7,012,675.75	7,012,675.75	4,757,047.89	0.00
Participaciones y subvenciones	28,679,335.00	76,555,196.73	104,234,471.73	99,894,481.60	98,894,481.30	5,339,989.93
Participaciones	0.00	0.00	0.00	0.00	0.00	0.00
Total del Gasto	1,022,304,607.00	139,600,308.54	1,162,104,915.54	1,083,282,943.82	1,074,003,283.06	78,821,971.72

M. en A. Ana Hilda Uribe Carrillo

Directora de Planeación, Programación y Presupuesto

C. P. Heralda Ruiz Bortello

Jefe de Oficina de Control Presupuestal

C. P. Amulfo Sánchez Mendoza

Jefe de Departamento de Presupuesto



COLEGIO DE BACHILLERES DEL ESTADO DE QUERÉTARO
Sector Paraestatal (Federal/Estatal/Municipal) de Querétaro



ESTADO ANALÍTICO DEL EJERCICIO DEL PRESUPUESTO DE EGRESOS
CLASIFICACIÓN ADMINISTRATIVA

DEL 01 DE ENERO DE 2020 AL 31 DE DICIEMBRE DE 2020 (Pesos)

Concepto	Egresos					
	Aprobado	Ampliaciones/ (Reducciones)	Modificado	Devengado	Pagado	Subejercicio
	1	2	3=(1+2)	4	5	6=(3-4)
Entidades Paraestatales y Fideicomisos No Empresariales y No Financieros Instituciones Públicas de Seguridad Social Entidades Paraestatales Empresariales No Financieras con Participación Estatal Mayoritaria Fideicomisos Empresariales No Financieros con Participación Estatal Mayoritaria Entidades Paraestatales Empresariales Financieras Monetarias con Participación Estatal Mayoritaria Entidades Paraestatales Empresariales Financieras No Monetarias con Participación Estatal Mayoritaria Fideicomisos Financieros Públicos con Participación Estatal Mayoritaria	1,022,304,607.00	139,800,308.54	1,162,104,915.54	1,083,262,943.82	1,074,003,263.06	76,821,971.72
Total del Gasto	1,022,304,607.00	139,800,308.54	1,162,104,915.54	1,083,262,943.82	1,074,003,263.06	76,821,971.72


M. en A. Ana Hilda Uribe-Carrillo
 Directora de Planeación, Programación y Presupuesto


C.P. Arnulfo Salchich Mendocza
 Jefe de Departamento de Presupuesto


C.P. Heraldo Ruiz Bortello
 Jefe de Oficina de Control Presupuestal



COLEGIO DE BACHILLERES DEL ESTADO DE QUERÉTARO
ESTADO ANALÍTICO DEL EJERCICIO DEL PRESUPUESTO DE EGRESOS
CLASIFICACIÓN FUNCIONAL(FINALIDAD Y FUNCIÓN)
DEL 01 DE ENERO DE 2020 AL 31 DE DICIEMBRE DE 2020
(Pesos)



GOBIERNO DEL ESTADO DE QUERÉTARO

Concepto	Egresos					
	Aprobado 1	Amplicaciones/ (Reducciones) 2	Modificado 3=(1+2)	Devengado 4	Pagado 5	Subejercicio 6=(3-4)
GOBIERNO	0.00	0.00	0.00	0.00	0.00	0.00
Legislación	0.00	0.00	0.00	0.00	0.00	0.00
Asesoría	0.00	0.00	0.00	0.00	0.00	0.00
Estructuración de la Política de Gobierno	0.00	0.00	0.00	0.00	0.00	0.00
Iniciativas Empresariales	0.00	0.00	0.00	0.00	0.00	0.00
Asesoría Jurídica y Normativa	0.00	0.00	0.00	0.00	0.00	0.00
Seguridad Jurídica	0.00	0.00	0.00	0.00	0.00	0.00
Asesoría de Gestión Pública y de Seguridad Interior	0.00	0.00	0.00	0.00	0.00	0.00
Otras Actividades Operativas	0.00	0.00	0.00	0.00	0.00	0.00
GOBIERNO SOCIAL	986,047,737.00	169,044,502.79	1,155,092,239.79	1,076,270,266.07	1,069,246,215.17	79,821,971.72
Proyectos Ambientales	0.00	0.00	0.00	0.00	0.00	0.00
Vivienda y Servicios a la Comunidad	0.00	0.00	0.00	0.00	0.00	0.00
Salud	0.00	0.00	0.00	0.00	0.00	0.00
Recreación, Cultura y Otras Manifestaciones Sociales	0.00	0.00	0.00	0.00	0.00	0.00
Educación	986,047,737.00	169,044,502.79	1,155,092,239.79	1,076,270,266.07	1,069,246,215.17	79,821,971.72
Formación Social	0.00	0.00	0.00	0.00	0.00	0.00
Otras Actividades Sociales	0.00	0.00	0.00	0.00	0.00	0.00
DESARROLLO ECONÓMICO	0.00	0.00	0.00	0.00	0.00	0.00
Asesoría, Estudios, Consultas, Comisiones y Laborales en General	0.00	0.00	0.00	0.00	0.00	0.00
Asesoría, Estudios, Consultas, Pases y Ocas	0.00	0.00	0.00	0.00	0.00	0.00
Comunicaciones y Energía	0.00	0.00	0.00	0.00	0.00	0.00
Bienes, Manufacturas y Construcción	0.00	0.00	0.00	0.00	0.00	0.00
Transporte	0.00	0.00	0.00	0.00	0.00	0.00
Comunicaciones	0.00	0.00	0.00	0.00	0.00	0.00
Turismo	0.00	0.00	0.00	0.00	0.00	0.00
Ciencia, Tecnología e Innovación	0.00	0.00	0.00	0.00	0.00	0.00

(Handwritten signatures and marks)



COLEGIO DE BACHILLERES DEL ESTADO DE QUERÉTARO
ESTADO ANALÍTICO DEL EJERCICIO DEL PRESUPUESTO DE EGRESOS



ESTADO ANALÍTICO DEL EJERCICIO DEL PRESUPUESTO DE EGRESOS
QUERÉTARO

CLASIFICACIÓN FUNCIONAL(FINALIDAD Y FUNCIÓN)

DEL 01 DE ENERO DE 2020 AL 31 DE DICIEMBRE DE 2020

(Pesos)

Concepto	Egresos					
	Aprobado 1	Ampliaciones/ (Reducciones) 2	Modificado 3=(1+2)	Devenigado 4	Pagado 5	Subejercitado 6=(3-4)
<p>Distrito Administrativo y Control Administrativo</p> <p>OTRAS CLASIFICACIONES DE FUNCIONES ANTERIORES</p> <p>Transacciones de la Cuenta Pública: Cuenta Presupuesto de la Cuenta</p> <p>(Transferencias, Publicaciones y Apoyos para Obediencia Interina y</p> <p>Compras de Bienes)</p> <p>Suavamiento del Déficit del Presupuesto</p> <p>Adelantos en Ejercicio: Fideicomisos</p>	0.00	0.00	0.00	0.00	0.00	0.00
	36,256,670.00	-26,244,194.25	7,012,475.75	7,012,675.75	4,757,047.86	0.00
Total del Gasto	1,022,304,607.00	136,800,300.54	1,162,104,315.54	1,065,282,943.82	1,074,063,363.06	78,821,971.72

M. en A. Ana Hilda Uribe Caballero
 Directora de Planeación, Programación y Presupuesto

C.P. Arnulfo Salchiz Mendoza
 Jefe de Departamento de Presupuesto

C.P. Floralia Ruiz Bortello
 Jefe de Oficina de Control Presupuestal



COLEGIO DE BACHILLERES DEL ESTADO DE QUERÉTARO


Intereses de la Deuda

DEL 01 DE ENERO AL 31 DE DICIEMBRE DEL 2020



PODER EJECUTIVO DEL ESTADO DE QUERÉTARO

Identificación de Crédito o Instrumento	Devengado	Pagado
Créditos Bancarios		
Al 31 de diciembre de 2020 no se tiene nada que manifestar.		
TOTAL DE INTERESES DE CRÉDITOS BANCARIOS	0.00	0.00
Otros Instrumentos de Deuda		
TOTAL DE INTERESES DE OTROS INSTRUMENTOS DE DEUDA	0.00	0.00
TOTAL	0.00	0.00


 M. en A. Ana Hilda Urbe Castillo
 Directora de Planeación, Programación y Presupuesto


 C.P. Arturo Sánchez Mendoza
 Jefe de Departamento Presupuesto


 C.P. Higinia Ruiz Buxello
 Jefe de Oficina de Control Presupuestal

Eslo protesta de decir verdad que los Estados Financieros y sus Notas son razonablemente correctos y responsabilidades del emisor




COLEGIO DE BACHILLERES DEL ESTADO DE QUERÉTARO

Endeudamiento Neto

DEL 01 DE ENERO AL 31 DE DICIEMBRE DEL 2020



Identificación de Crédito o Instrumento	Contratación/Colocación		Amortización		Endeudamiento Neto C=A-B
	A	B	A	B	
Créditos Bancarios					
Al 31 de diciembre de 2020 no se tiene nada que manifestar.					
TOTAL CRÉDITOS BANCARIOS	0.00	0.00	0.00	0.00	0.00
Otros Instrumentos de Deuda					
TOTAL OTROS INSTRUMENTOS DE DEUDA	0.00	0.00	0.00	0.00	0.00
TOTAL	0.00	0.00	0.00	0.00	0.00


 M. en A. Ana Hilda Uribe Cepillo
 Directora de Planeación, Programación y Presupuesto


 C. P. Amulio Salazar Mendoza
 Jefe de Departamento Presupuesto


 C. P. Francisco Ruiz Bolaño
 Jefe de Oficina de Control Presupuestal

Bajo protesta de decir verdad que los Estados Financieros y sus Notas son razonablemente correctos y responsabilidad del emisor.



COLEGIO DE BACHILLERES DEL ESTADO DE QUERÉTARO
INDICADORES DE POSTURA FISCAL
 DEL 01 DE ENERO AL 31 DE DICIEMBRE DE 2020



Concepto	Estimado	Devengado	Pagado
I. Ingresos Presupuestarios (I=1+2)	1,014,404,607	1,107,552,745	1,117,664,304
1. Ingresos del Gobierno de la Entidad Federativa	0	0	0
2. Ingresos del Sector Paraestatal	1,014,404,607	1,107,552,745	1,117,664,304
II. Egresos Presupuestarios (II=3+4)	1,022,304,607	1,093,282,944	1,074,003,283
3. Egresos del Gobierno de la Entidad Federativa	0	0	0
4. Egresos del Sector Paraestatal	1,022,304,607	1,093,282,944	1,074,003,283
III. Balance Presupuestario (Superávit o Déficit) (III=I-II)	-7,900,000	24,269,802	43,661,040

Concepto	Estimado	Devengado	Pagado
III. Balance Presupuestario (Superávit o Déficit)	-7,900,000	24,269,802	43,661,040
IV. Intereses, Comisiones y Gastos de la Deuda	0	0	0
V. Balance Primario (Superávit o Déficit) (V=III-IV)	-7,900,000	24,269,802	43,661,040

Concepto	Estimado	Devengado	Pagado
A. Financiamiento	0	0	0
B. Amortización de la Deuda	0	7,012,676	4,757,046
C. Endeudamiento o desendeudamiento (C=A-B)	0	-7,012,676	-4,757,046

M. en A. Ana Hilda Uribe Carrillo

Directora de Planeación, Programación y Presupuesto

C. P. Arnulfo Sánchez Mendoza

Jefe de Departamento Presupuesto

C. P. Horalia Ruíz Boleño

Jefe de Oficina de Control Presupuestal

El déficit de \$7,900,000.00 corresponde a financiamiento propio.

1 Los Ingresos que se presentan son los ingresos presupuestario totales sin incluir los ingresos por financiamientos. Los Ingresos del Gobierno de la Entidad Federativa corresponden a los del Poder Ejecutivo, Legislativo Judicial y Autónomos.

2 Los egresos que se presentan son los egresos presupuestarios totales sin incluir los egresos por amortización. Los egresos del Gobierno de la Entidad Federativa corresponden a los del Poder Ejecutivo, Legislativo, Judicial y Órganos Autónomos.

3 Para Ingresos se reportan los ingresos recaudados; para egresos se reportan los egresos pagados.



COLEGIO DE BACHILLERES
DEL ESTADO DE QUERÉTARO



SECRETARÍA
DE EDUCACIÓN

QRO
ORGULLO
DE MX



@COBAQ_Oficial



@COBAQ_Oficial



COBAQ VIDEO



cobaq.oficial

www.cobaq.edu.mx



Información Programática

#EnCOBAQ
Transformamos Vidas





COLEGIO DE BACHILLERES DEL ESTADO DE QUERÉTARO

GASTO POR CATEGORÍA PROGRAMÁTICA

DEL 01 DE ENERO DE 2020 AL 31 DE DICIEMBRE DE 2020

(Pesos)

PODERE EJECUTIVO
GOBIERNO DEL ESTADO DE
QUERÉTARO

Concepto	Egresos					
	Aprobado 1	Ampliaciones/ (Reducciones) 2	Modificado 3=(1+2)	Devengado 4	Pagado 5	Subejercicio 6=(3-4)
<i>Programas:</i>						
Subvenciones, Socorro Social y Preaños o Emancipaciones Reparativas y Mitigación	986,047,737.00	169,044,502.79	1,155,092,239.79	1,076,270,269.07	1,069,246,215.17	78,821,971.72
Sistema de Agua de Operación	0.00	0.00	0.00	0.00	0.00	0.00
Otros Subvenciones	0.00	0.00	0.00	0.00	0.00	0.00
Compras de los Equipos	986,047,737.00	169,044,502.79	1,155,092,239.79	1,076,270,269.07	1,069,246,215.17	78,821,971.72
Procesamiento de Servicios Públicos	986,047,737.00	169,044,502.79	1,155,092,239.79	1,076,270,269.07	1,069,246,215.17	78,821,971.72
Procesamiento de Bienes Públicos	0.00	0.00	0.00	0.00	0.00	0.00
Planificación, organización y evaluación de políticas públicas	0.00	0.00	0.00	0.00	0.00	0.00
Protección y Fomento	0.00	0.00	0.00	0.00	0.00	0.00
Atención y asesoría	0.00	0.00	0.00	0.00	0.00	0.00
Funciones de las Fuerzas Armadas (Incluyendo el Gobierno Federal)	0.00	0.00	0.00	0.00	0.00	0.00
Defensa	0.00	0.00	0.00	0.00	0.00	0.00
Proyectos de Inversión	0.00	0.00	0.00	0.00	0.00	0.00
Administrativos y de Apoyo	0.00	0.00	0.00	0.00	0.00	0.00
Atención de servicios prehospitalarios y para emergencias de alta complejidad	0.00	0.00	0.00	0.00	0.00	0.00
Atención de atención pública y al mejoramiento de la gestión	0.00	0.00	0.00	0.00	0.00	0.00
Operaciones de apoyo	0.00	0.00	0.00	0.00	0.00	0.00
Comercio	0.00	0.00	0.00	0.00	0.00	0.00
Mantenimiento de cumplimiento de mandatos jurisdiccionales	0.00	0.00	0.00	0.00	0.00	0.00
Desarrollo humano	0.00	0.00	0.00	0.00	0.00	0.00
Organización	0.00	0.00	0.00	0.00	0.00	0.00
Planificación y evaluación	0.00	0.00	0.00	0.00	0.00	0.00
Atención de la emergencia social	0.00	0.00	0.00	0.00	0.00	0.00
Atención de la infancia en riesgo de marginación	0.00	0.00	0.00	0.00	0.00	0.00
Atención de la infancia y atención de personas en situación de vulnerabilidad	0.00	0.00	0.00	0.00	0.00	0.00
Programa de Cero Tolerancia (Gobierno Federal)	0.00	0.00	0.00	0.00	0.00	0.00
Gasto Federalizado	0.00	0.00	0.00	0.00	0.00	0.00
Programas de atención a víctimas de delitos y municipios	0.00	0.00	0.00	0.00	0.00	0.00
Cuentas de Cobro: cuentas o aportes a depósitos y préstamos de la banca	36,256,870.00	-29,244,194.25	7,012,675.75	7,012,675.75	4,757,047.89	0.00
Atuando de acciones legales ante tribunales	0.00	0.00	0.00	0.00	0.00	0.00
Total del Gasto	1,022,304,607.00	139,800,308.54	1,162,104,915.54	1,083,282,943.82	1,074,003,263.06	78,821,971.72

(Handwritten signatures and initials in blue ink)




COLEGIO DE BACHILLERES DEL ESTADO DE QUERÉTARO



GASTO POR CATEGORÍA PROGRAMÁTICA
DEL 01 DE ENERO DE 2020 AL 31 DE DICIEMBRE DE 2020

(Pesos)

Concepto	Aprobado	Ampliaciones/ (Reducciones)	Egresos		Pagado	Subejercicio
			Modificado	Devengado		
1	2	3=(1+2)	4	5	6=(3-4)	


 M. en A. Arja Hilida Uribe Carrillo
 Directora de Planeación, Programación y Presupuesto


 C.P. Arnulfo Sánchez Mendoza
 Jefe de Departamento de Presupuesto


 C.P. Horalia Ruliz Borjelo
 Jefe de Oficina de Control Presupuestal



COLEGIO DE BACHILLERES DEL ESTADO DE QUERÉTARO
ESTADO ANALÍTICO DEL EJERCICIO DEL PRESUPUESTO DE EGRESOS



PODER EJECUTIVO
QUERÉTARO

PROGRAMAS Y PROYECTOS DE INVERSIÓN
 DEL 01 DE ENERO DE 2020 AL 31 DE DICIEMBRE DE 2020

(Pesos)

Concepto	Egresos					
	Aprobado 1	Ampliaciones/ (Reducciones) 2	Modificado 3=(1+2)	Devengado 4	Pagado 5	Subejercicio 6=(3-4)
Nada que manifestar						
Total del Gasto						

M en A. Ana Hilida Uribe Cepello
 Directora de Planeación, Programación y Presupuesto

C. P. Arnulfo Sánchez Mendoza
 Jefe de Departamento de Presupuesto

G-P. Horalia Ruiz Bortello
 Jefe de Oficina de Control Presupuestal



GOBIERNO DEL ESTADO DE QUERÉTARO
Reporte de avance de Indicadores 2020 (4o Trím)

Dependencia / Entidad / Órgano
desconcentrado /

3EBA-COLEGIO DE BACHILLERES DEL ESTADO DE QUERÉTARO (COBAQ)

DENOMINACIÓN DEL

Programa de educación media superior de bachillerato general -COBAQ-

NIVEL	No.	RESUMEN NARRATIVO	NOMBRE DEL INDICADOR	AGRUPACIÓN DIMENSIÓN SENTIDO EXPRESIÓN	MÉTODO DE CÁLCULO	UNIDAD DE MEDIDA	FRECUENCIA A MEDICIÓN	LÍNEA BASE	META PROGR AMADA	1er TRIM	2do TRIM	3er TRIM	4to TRIM	META ALCANZ ADA	UMBRAL
PROPOSITO		El estudiantado del COBAQ concluye su bachillerato con las competencias necesarias para la vida.	Índice de Eficiencia Terminal	Último reportado Eficacia Ascendente Porcentaje	(Total de estudiantes egresados en el Ciclo N / Total de estudiantes de nuevo ingreso en el ciclo N-2) *100	Alumnos	Anual	61.63	63.40				64.81	64.81	Verde
JUSTIFICACIÓN TRIMESTRAL															
1ro.															
2ro.															
3er.															
4to. Se alcanzó una Eficiencia Terminal del 64.8%.															

COMPONENTE 1	PROPOSITO	INDICADOR	ÚLTIMO REPORTADO	JUSTIFICACIÓN TRIMESTRAL
1	Servicio de Bachillerato General Proporcionado.	Porcentaje de Absorción.	Último reportado Eficacia Ascendente Porcentaje	(Total de matrícula de nuevo ingreso COBAQ en su modalidad escolarizada en el ciclo N / Total de egreso de secundaria del estado de Querétaro del ciclo n - 1) *100

- 1ro. Dada la naturaleza del indicador, su avance se reportará hasta el cuarto trimestre, ya que la información de nuevo ingreso del ciclo escolar 2020-2021 se obtiene de forma preliminar hasta el mes de septiembre.
- 2ro. Dada la naturaleza del indicador, a la fecha no se cuenta con avance para este trimestre, toda vez que la información de nuevo ingreso del ciclo escolar 2020-2021 se obtiene de forma preliminar hasta el mes de septiembre.
- 3er. A la fecha no se cuenta con avance para este tercer trimestre, toda vez que la información de nuevo ingreso del ciclo escolar 2020-2021 se obtiene de forma oficial en la primera semana de octubre y la matrícula previa estatal en los meses de noviembre a diciembre.
- 4to. Matrícula de Nuevo Ingreso COBAQ de la Modalidad Escolarizada y EMSAD: 11,439 estudiantes. Esta información corresponde al ejercicio de estadística oficial del formato 911, en el inicio de ciclo escolar 2020-2021. El dato de egreso de secundaria (denominador) es un valor estimado por el Depto. de Estadística del COBAQ, toda vez que no se cuenta a la fecha con la información oficial por parte de la USEBEC.

COMPONENTE 1	PROPOSITO	INDICADOR	ÚLTIMO REPORTADO	JUSTIFICACIÓN TRIMESTRAL
1	Participación en la cobertura.	Porcentaje de participación en la cobertura.	Último reportado Eficacia Ascendente Porcentaje	(Total de matrícula de modalidad escolarizada en el ciclo N / Total de matrícula escolarizada de la Educación Media Superior de Querétaro) *100



GOBIERNO DEL ESTADO DE QUERÉTARO
Reporte de avance de Indicadores 2020 (4o Trím)

Dependencia / Entidad / Órgano
desconcentrado /

3EBA-COLEGIO DE BACHILLERES DEL ESTADO DE QUERÉTARO (COBAQ)

DENOMINACIÓN DEL

Programa de educación media superior de bachillerato general -COBAQ-

NIVEL	No.	RESUMEN NARRATIVO	NOMBRE DEL INDICADOR	AGREGACIÓN DIMENSIÓN SENTIDO EXPRESIÓN	MÉTODO DE CÁLCULO	UNIDAD DE MEDIDA	FRECUENCIA A MEDICIÓN BASE	META PROGR AMADA	1er TRIM	2do TRIM	3er TRIM	4to TRIM	META UMBRAL ALCANZADA
			Porcentaje de participación en la cobertura.	Ultimo reportado Eficacia Ascendente Porcentaje	del ciclo N)*100	Estudiantes Trimestral		36.70	0.00	0.00	0.00	35.15	35.15 Verde

JUSTIFICACIÓN TRIMESTRAL

- 1ro. Dada la naturaleza del indicador, su avance se reportará hasta el cuarto trimestre, ya que la información de nuevo ingreso del ciclo escolar 2020-2021 se obtiene de forma preliminar hasta el mes de septiembre.
- 2ro. Dada la naturaleza del indicador, a la fecha no se cuenta con avance para este trimestre, toda vez que la información de nuevo ingreso del ciclo escolar 2020-2021 se obtiene de forma preliminar hasta el mes de septiembre.
- 3er. A la fecha no se cuenta con avance para este tercer trimestre, toda vez que la información de nuevo ingreso del ciclo escolar 2020-2021 se obtiene de forma oficial en la primer semana de octubre.
- 4to. La Matrícula Escolar del COBAQ de la Modalidad Escolarizada y EMSAD es de: 30,730 estudiantes. Esta información corresponde al ejercicio de estadística oficial del formato 911, en el inicio de ciclo escolar 2020-2021, mismo que se encuentra en proceso de verificación y validación por parte de la USEBEQA la fecha no se cuenta con la información de la matrícula escolar estatal.

ACTIVIDAD	11	Admisión de aspirantes al COBAQ.	Porcentaje de aspirantes inscritos al primer semestre en el COBAQ, modalidad Escolarizada y Porcentaje EMSAD.	Ultimo reportado Eficacia Ascendente y Porcentaje EMSAD.	(No. de estudiantes inscritos al primer semestre en el COBAQ / No. de aspirantes al COBAQ)*100	Estudiantes Trimestral	95.00	0.00	0.00	0.00	0.00	0.00	86.94 Verde
-----------	----	----------------------------------	---	--	---	------------------------	-------	------	------	------	------	------	-------------

JUSTIFICACIÓN TRIMESTRAL

- 1ro. Dada la naturaleza del indicador, su avance se reportará hasta el 3er. trimestre.
- 2ro. Dada la naturaleza del indicador, su avance se reporta hasta el 3er. trimestre.
- 3er. Los datos del total de estudiantes inscritos se tendrá a principios del mes de octubre, por lo que el avance se registrará en el cuarto trimestre.
- 4to. El porcentaje de inscripción se vio afectado por la contingencia sanitaria.

ACTIVIDAD	12	Acompañamiento a los planteles en los procesos para la mejora de la Calidad Educativa.	Porcentaje de planteles con observaciones resueltas derivadas del diagnóstico sobre las condiciones y procesos académicos.	Ultimo reportado Eficacia Ascendente Porcentaje	100 * (Numero de planteles con observaciones resueltas derivadas del diagnóstico sobre las condiciones y procesos académicos / total de planteles COBAQ) evaluados por el	Planteles Trimestral	40.00	0.00	0.00	0.00	0.00	22.31	22.81 Rojo
-----------	----	--	--	---	--	----------------------	-------	------	------	------	------	-------	------------

M. en A.P. Arturo Molina Zamora
 Director General



GOBIERNO DEL ESTADO DE QUERÉTARO
Reporte de avance de Indicadores 2020 (4o Trím)

Dependencia / Entidad / Órgano
desconcentrado /

3EBA-COLEGIO DE BACHILLERES DEL ESTADO DE QUERÉTARO (COBAQ)

DENOMINACIÓN DEL

Programa de educación media superior de bachillerato general -COBAQ-

NIVEL	No.	RESUMEN NARRATIVO	NOMBRE DEL INDICADOR	AGRUPACIÓN DIMENSIÓN SENTIDO EXPRESIÓN	MÉTODO DE CÁLCULO	UNIDAD DE MEDIDA	FRECUENCIA A MEDICIÓN	LÍNEA BASE	META PROGR AMADA	1er	2do	3er	4to	META	
										TRIM	TRIM	TRIM	TRIM	ALCANZ ADA	
			Porcentaje de planteles con observaciones resueltas derivadas del diagnóstico sobre las condiciones y procesos académicos.	Ultimo reportado Eficiencia Ascendente Porcentaje	COPEEIMS)	Planteles	Trimestral	40.00	0.00	0.00	0.00	0.00	22.81	22.81	Rojó

JUSTIFICACIÓN TRIMESTRAL

- 1ro. Con avance para el cuarto trimestre.
- 2ro. Indicador con avances a reportar al 4to. trimestre.
- 3er. Indicador con avances al cuarto trimestre.

4to. En diciembre se realizó diagnóstico a través de formulario google a planteles miembros del Padrón de Calidad. Se recibió respuesta de 13 planteles:
 PL 12 Tequisquiapan, PL 11 Ezequiel Montes, PL 4 Jalpan, PL 2 Amealco, PL 9 Sta. Rosa Jauregui, PL 15 Chichimequillas, PL 20 Santiago Mexquititlán, PL 21 Arcilla, PL 27 Purísima de Arista, PL 34 Arroyo Seco, EM 3 Conchá, EM 14 Tres Lagunas, PL 26 Agua Zarca.

ACTIVIDAD	13	Formación y capacitación del personal directivo y docente.	Porcentaje de docentes de base COBAQ frente a grupo capacitados	Ultimo reportado Eficacia Ascendente Porcentaje	100 * (Total de docentes grupo capacitados / Total de docentes frente a grupo)	Trimestral	86.80	55.00	38.56	47.84	89.07	100.00	100.00	Amarillo
-----------	----	--	---	---	---	------------	-------	-------	-------	-------	-------	--------	--------	----------

JUSTIFICACIÓN TRIMESTRAL

- 1ro. Durante el primer trimestre se realizó un 80% del Programa de Actualización y Formación Docente para el Semestre 2020A.
- 2ro. Se realizó el 85% del Programa de Actualización y Formación Docente para el Semestre 2020-A, capacitando a un total de 454 docentes frente a grupo para el segundo trimestre.
- 3er. Para el tercer trimestre se realizó una etapa del Programa de Actualización y Formación Docente para el Semestre 2020 B con el objetivo de preparar al personal docente para la etapa de enseñanza virtual.
- 4to. Se capacitaron un total de 973 maestros frente a grupo del COBAQ durante el año.

Porcentaje del personal directivo COBAQ aprobado en los cursos de capacitación.	Ultimo reportado Eficacia Ascendente Porcentaje	(Número total de directivos COBAQ aprobados en los cursos de capacitación / Número total de plantilla directiva COBAQ)*100	Trimestral	60.00	0.00	30.18	62.28	62.28	Verde
---	---	--	------------	-------	------	-------	-------	-------	-------

JUSTIFICACIÓN TRIMESTRAL

M. en A.P. Arturo Molina Zamora
Director General



GOBIERNO DEL ESTADO DE QUERÉTARO
Reporte de avance de Indicadores 2020 (4o Trim)

Dependencia / Entidad / Órgano
desconcentrado /

3EBA-COLEGIO DE BACHILLERES DEL ESTADO DE QUERÉTARO (COBAQ)

DENOMINACIÓN DEL

Programa de educación media superior de bachillerato general -COBAQ-

NIVEL	No.	RESUMEN NARRATIVO	NOMBRE DEL INDICADOR	AGrupación DIMENSIÓN SENTIDO EXPRESIÓN	MÉTODO DE CÁLCULO	UNIDAD DE MEDIDA	FRECUENCIA A MEDICIÓN	LÍNEA BASE	META PROGR AMADA	1er TRIM	2do TRIM	3er TRIM	4to TRIM	META ALCANZADA	UMBRAL
-------	-----	-------------------	----------------------	--	-------------------	------------------	-----------------------	------------	------------------	----------	----------	----------	----------	----------------	--------

1ro. Se reportarán avances para los siguientes trimestres.

2ro. Indicador con avances a registrar para los siguientes trimestres.

3er. Para el tercer trimestre se reporta la participación de 32 directivos de las cuatro regiones y de la oficinas centrales del COBAQ, en cursos con la modalidad a distancia en las siguientes plataformas: UNAM, Comisión Nacional de los Derechos Humanos, Instituto Queretano de las Mujeres, Instituto Queretano de las Mujeres, CLIMSS, Google Activate, Secretaría de Salud, Comisión Nacional para Prevenir la Discriminación y Comité de Salud del COBAQ.

4to. Se reporta para el trimestre la participación de directivos de las cuatro regiones del COBAQ, en cursos con la modalidad a distancia en las plataformas siguientes: UNAM, Secretaría de Educación Pública, Subsecretaría de Educación Media Superior, Comisión Nacional de los Derechos Humanos, Instituto Nacional de las Mujeres, Instituto Queretano de las Mujeres, CLIMSS, Google Activate, Secretaría de Salud, Comisión Nacional para Prevenir la Discriminación y Comité de Salud del COBAQ. Total de directivos aprobados en el año fue de 66, lo que representa un 52.3%.

ACTIVIDAD	14	Consolidación de la infraestructura de los planteles.	Porcentaje de planteles beneficiados con acciones para la consolidación de la infraestructura.	Último reportado Eficacia Ascendente Porcentaje	100 * (Total de planteles beneficiados con acciones para la consolidación de la infraestructura / Total de planteles y extensiones COBAQ)	Trimestral	21.00	28.00	0.00	16.39	27.87	34.43	34.43	Amaníño
-----------	----	---	--	---	---	------------	-------	-------	------	-------	-------	-------	-------	---------

JUSTIFICACIÓN TRIMESTRAL

1ro. Durante el primer trimestre no hubo obras entregadas con avisos de fallos que reportar.

2ro. Para el Segundo Trimestre se benefició a los planteles con las siguientes acciones:

- a) Con Aviso de fallo: Emsad No. 33 Buenavista con la Construcción de Techumbre y Rehabilitación
- b) Con ordenes de compra de Rehabilitación de Espacios Deportivos de los siguientes planteles: No. 1 Satélite, No. 5 Cadereyta, No. 8 Azteca, No. 9 Santa Rosa Jáuregui, No. 13 Epigimio González, No. 15 Chichimequillas, No. 16 El Colorado, No. 22 Real de San Miguel y Emsad No. 6 El Coyote.

3er. Para el tercer trimestre se beneficiaron 7 planteles con acciones de obra y equipamiento:

- a) Aviso de fallo: Plantele 13 Epigimio González con la construcción de talleres, Emsad 34 Escolásticas con la Construcción de Arcotecho, Plantele 1 Satélite, Plantele 17 Constitución de 1917, Plantele 27 Purísima de Arista y Plantele 29 Bernal
- b) Equipamiento: Plantele por definir.

[Handwritten signature]

4to. Durante el 4to. trimestre se beneficiaron 4 planteles con acciones de equipamiento: Plantele 7 El Marqués, Plantele 8 Azteca, Plantele 17 Constitución de 1917 y Plantele 21 Arcilla.

Para el 2020 el total de planteles beneficiados con acciones para la consolidación de infraestructura fueron 21, lo que representa un 34.4%.

15 Desarrollo del proceso de enseñanza - aprendizaje.



GOBIERNO DEL ESTADO DE QUERÉTARO
Reporte de avance de indicadores 2020 (4o Trim)

Dependencia / Entidad / Órgano
desconcentrado /

3EBA-COLEGIO DE BACHILLERES DEL ESTADO DE QUERÉTARO (COBAQ)

DENOMINACIÓN DEL

Programa de educación media superior de bachillerato general -COBAQ-

NIVEL	No.	RESUMEN NARRATIVO	NOMBRE DEL INDICADOR	AGRUPACIÓN DIMENSIÓN SENTIDO EXPRESIÓN	MÉTODO DE CÁLCULO	UNIDAD DE MEDIDA	FRECUENCIA A MEDICIÓN	LÍNEA BASE	META PROGR AMADA	1er TRIM	2do TRIM	3er TRIM	4to TRIM	META ALCANZADA	UMBRAL
			Porcentaje de estudiantes regulares.	Ultimo reportado Eficacia Ascendente Porcentaje	$100 * (\text{Número de estudiantes regulares al concluir el Semestre A del año en curso} / \text{Número de estudiantes inscritos en el Semestre B del año anterior})$	Estudiantes	Trimestral	62.40	73.60	0.00	68.35	77.57	67.16	67.16	Verde

JUSTIFICACIÓN TRIMESTRAL

1ro. Dada la naturaleza del indicador, su avance se reportará hasta el tercer trimestre.

2ro.

3er. Se llevaron a cabo 4 periodos de regularización para rescatar a la mayoría de los estudiantes en riesgo académico por la contingencia de salud.

4to. Dato al 31 de diciembre de 2020.
 El proceso de regularización del semestre 2020-B, se está desarrollando del 11 al 19 de enero de 2021 para rescatar en lo posible a la mayoría de la población en riesgo.

ACTIVIDAD	16	Implementación de programas de apoyo para favorecer la retención escolar.	Porcentaje de estudiantes con beca.	Promedio Eficacia Ascendente Porcentaje	$100 * (\text{Total de estudiantes con beca en el semestre n} / \text{Matrícula total del semestre n})$	Estudiantes Trimestral	25.00	95.00	95.41	95.56	96.35	99.76	96.75	Verde
-----------	----	---	-------------------------------------	---	---	------------------------	-------	-------	-------	-------	-------	-------	-------	-------

JUSTIFICACIÓN TRIMESTRAL

1ro. Durante el trimestre se llevo a cabo la entrega de becas federales Benito Juárez, hasta el día 31 de marzo de 2020.
 Al momento del reporte no se tiene el desglose por sexo.

2ro. Al corte del 30 de junio se cuenta con un total de 28,608 estudiantes beneficiados con la Beca Benito Juárez. Se lleva a cabo la entrega de becas federales Benito Juárez, vía electrónica hasta el 31 de julio.
 Al la fecha del reporte no se tiene el desglose por sexo, el dato presentado es total.

3er. Durante este tercer trimestre se esta llevo a cabo la entrega de becas federales Benito Juárez, vía electrónica hasta el 31 de julio a un total de 28,844 estudiantes del sistema COBAQ.
 A la fecha no se tiene el desglose de estudiantes becados por sexo, el dato registrado corresponde al total de estudiantes.

4to. Se realizó la entrega de la Beca Benito Juárez vía electrónica con corte al 31 de diciembre, reportando un total de 30656 estudiantes beneficiados lo que significa un 99.8% de la matrícula total.
 El dato reportado corresponde a hombres y mujeres, no se tiene el dato desglosado por sexo.

Porcentaje de Retención Generacional.	Ultimo reportado Eficacia Ascendente Porcentaje	$100 * (\text{Total de alumnos inscritos en sexto semestre en el Ciclo N} / \text{Total de alumnos inscritos en primer semestre del Ciclo N - 2})$	Estudiantes Trimestral	66.20	66.00	69.72	69.72	69.72	69.72	69.72	69.72	69.72	69.72	Verde
---------------------------------------	---	--	------------------------	-------	-------	-------	-------	-------	-------	-------	-------	-------	-------	-------

M. en A.P. Arturo Molina Zamora
 Director General



GOBIERNO DEL ESTADO DE QUERÉTARO
Reporte de avance de Indicadores 2020 (4o Trím)

**Dependencia / Entidad / Órgano
 desconcentrado /**

3EBA-COLEGIO DE BACHILLERES DEL ESTADO DE QUERÉTARO (COBAQ)

DENOMINACIÓN DEL

Programa de educación media superior de bachillerato general -COBAQ-

NIVEL	No.	RESUMEN NARRATIVO	NOMBRE DEL INDICADOR	AGRUPACIÓN DIMENSIÓN SENTIDO EXPRESIÓN	MÉTODO DE CÁLCULO	UNIDAD DE MEDIDA	FRECUENCIA A MEDICIÓN	LÍNEA BASE	META PROGR AMADA	1er TRIM	2do TRIM	3er TRIM	4to TRIM	META UMBRAL ALCANZADA
JUSTIFICACIÓN TRIMESTRAL														
	1ro.	Matrícula oficial en sexto semestre correspondiente al Semestre 2020-A, al 31 de marzo del 2020.												
	2ro.	Al Segundo Trimestre se reportan un total de 8,378 estudiantes regulares. Matrícula oficial en sexto semestre correspondiente al Semestre 2020-A.												
	3er.	Matrícula oficial en sexto semestre correspondiente al Semestre 2020-A.												
	4to.	El porcentaje de Retención Generacional del 2020 fue de 69.7%, superando la meta establecida.												

M. en A.P. Arturo Molina Zamora
 Director General

**COLEGIO DE BACHILLERES DEL ESTADO DE
QUERÉTARO**

**INFORME DE LOS AUDITORES
INDEPENDIENTES E INFORMACIÓN A QUE
HACE REFERENCIA LA LEY DE DISCIPLINA
FINANCIERA DE LAS ENTIDADES
FEDERATIVAS Y LOS MUNICIPIOS
AL 31 DE DICIEMBRE DE 2020 Y 2019**

COLEGIO DE BACHILLERES DEL ESTADO DE QUERÉTARO

INFORME DE LOS AUDITORES INDEPENDIENTES E INFORMACIÓN A QUE HACE REFERENCIA LA LEY DE DISCIPLINA FINANCIERA DE LAS ENTIDADES FEDERATIVAS Y LOS MUNICIPIOS AL 31 DE DICIEMBRE DE 2020 Y 2019

Í N D I C E

Informe de los auditores independientes

Estado de situación financiera detallado LDF

Informe analítico de la deuda pública y otros pasivos LDF

Informe analítico de obligaciones diferentes de financiamiento LDF

Balance presupuestario LDF

Estado analítico de ingresos detallado LDF

Estado analítico del ejercicio del presupuesto de egresos detallado en clasificación por objeto del gasto LDF

Estado analítico del ejercicio del presupuesto de egresos detallado en clasificación administrativa LDF

Estado analítico del ejercicio del presupuesto de egresos detallado en clasificación funcional LDF

Estado analítico del ejercicio del presupuesto de egresos detallado en clasificación de servicios personales por categoría LDF

Guía de cumplimiento de la Ley de Disciplina Financiera de las Entidades Federativas y los Municipios

Informe de los Auditores Independientes

A la H. Junta Directiva del:
Colegio de Bachilleres del Estado de Querétaro

Oficina Querétaro
Calzada David Alfaro Siqueiros No. 22
Colonia Pueblo Nuevo
Corregidora, 76900
Querétaro, Qro.
Tel +52 (442) 225 5730
Tel +52 (442) 242 4848

www.crowe.mx

Hemos examinado el cumplimiento del **Colegio de Bachilleres del Estado de Querétaro (La Entidad)**, de las Disposiciones establecidas en la Ley de Disciplina Financiera de las Entidades Federativas y los Municipios (LDF), por los ejercicios terminados el 31 de diciembre de 2020 y 2019. La Administración de La Entidad es responsable de dar cumplimiento a dichas Disposiciones. Nuestra responsabilidad consiste en expresar una opinión acerca del cumplimiento de las Disposiciones con base en nuestros exámenes.

Disposiciones establecidas en la LDF:

1. La información financiera y los formatos aplicables para los ejercicios terminados el 31 de diciembre de 2020 y 2019 que enseguida se relacionan, fueron preparados y emitidos conforme a las reglas y criterios establecidos por el Consejo Nacional de Armonización Contable (CONAC) de conformidad con la LDF:
 - Estado de información financiera detallado
 - Informe analítico de la deuda pública y otros pasivos
 - Informe analítico de obligaciones diferentes de financiamiento
 - Balance presupuestario
 - Informe analítico de ingresos detallado
 - Estado analítico del ejercicio del presupuesto de egresos detallado (Clasificación por objeto del gasto)
 - Estado analítico del ejercicio del presupuesto de egresos detallado (Clasificación administrativa)
 - Estado analítico del ejercicio del presupuesto de egresos detallado (Clasificación funcional)
 - Estado analítico del ejercicio del presupuesto de egresos detallado (Clasificación de servicios personales por categoría)
 - Guía de Cumplimiento de la Ley de Disciplina Financiera de las Entidades Federativas y los Municipios
2. Los ingresos y egresos incluidos en la información financiera y formatos adjuntos, fueron presentados y clasificados conforme a lo previsto en la LDF.
3. Las cifras incluidas en la información financiera y formatos que se acompañan, son consistentes y provienen directamente de los registros contables de La Entidad.
4. La Entidad cuenta con procedimientos de control interno adecuados al volumen y tipo de transacciones que lleva a cabo, con lo cual el reconocimiento contable y presupuestal de las transacciones de La Entidad, se da en tiempo y forma.

5. La Entidad cuenta con sistemas de información adecuados y suficientes para el control de sus operaciones y su adecuado reconocimiento contable y presupuestal, lo cual permite generar información financiera de manera confiable y oportuna.
6. La Entidad cuenta con un balance presupuestario sostenible, es decir, cuenta con un Balance Presupuestario de Recursos Disponibles mayores o iguales a cero.
7. Los ingresos provenientes de participaciones y transferencias Federales y Estatales excedieron a los previstos en los Presupuestos de Ingresos y Egresos aprobados y publicados en su oportunidad; sin embargo, La Entidad cuenta con los oficios y demás documentación necesaria para respaldar las ampliaciones, modificaciones y reclasificaciones presupuestales que se realizaron en el periodo comprendido del 1 de enero al 31 de diciembre de 2020 y 2019.
8. El gasto en servicios personales tuvo un crecimiento no mayor al 3% anual o el porcentaje de crecimiento esperado del Producto Interno Bruto (PIB), sin embargo, el importe aprobado por la Junta Directiva mediante acuerdo JD/02/02/2020 para el capítulo de Servicios Personales un importe de \$855,658,973.00 (Ochocientos cincuenta y cinco millones seiscientos cincuenta y ocho mil novecientos setenta y tres pesos 00/100 M.N.), el importe efectivamente pagado durante el ejercicio fiscal 2020 fue de \$891,882,745.56 (Ochocientos noventa y un millones ochocientos ochenta y dos mil setecientos cuarenta y cinco pesos 56/100 M.N.), incrementando el capítulo 1000 "Servicios Personales" por \$36,223,772.56 (Treinta y seis millones doscientos veintitrés mil setecientos setenta y dos pesos 56/100 M.N.).

El incremento al capítulo 1000, corresponde al concepto de Primas de Antigüedad pagadas a los trabajadores que por derecho se jubilan y/o pensionan, para el ejercicio fiscal 2020, se realizaron pagos a este concepto \$36,223,778.22 (Treinta y seis millones doscientos veintitrés mil setecientos setenta y ocho pesos 22/100 M.N.).

Es importante mencionar que el presupuesto autorizado de origen no considera el pago por concepto de Primas de Antigüedad, en virtud de que dichas primas se pagan una vez que la Legislatura las aprueba y esta aprobación puede ser dentro del año que se solicita o bien al año siguiente. Otro motivo por el cual no se consideran dentro del presupuesto inicial, se debe a que el presupuesto de ingresos que se aprueba para el COBAQ es insuficiente para dejar reflejado un monto para este concepto.

9. En los ejercicios terminados el 31 de diciembre de 2020 y 2019, La Entidad no celebró Contratos con Asociaciones Público Privadas (APPs), ya que La Entidad no realiza obra pública.
10. Los recursos para cubrir Adeudos de Ejercicios Fiscales Anteriores (ADEFAS) no fueron mayores al 2% de los ingresos totales del periodo.
11. En los ejercicios 2020 y 2019, La Entidad no realizó programas o proyectos de inversión cuyos montos rebasaran el equivalente a 10 millones de Unidades de inversión (UDIS) que requirieran el correspondiente análisis costo beneficio.

12. Durante los ejercicios 2020 y 2019, se tomaron medidas para racionalizar el gasto corriente.
13. Durante los ejercicios 2020 y 2019, no se contrataron de forma directa o indirecta financiamientos u obligaciones.
14. La Entidad realizó las gestiones y trámites necesarios para reintegrar los recursos federales provenientes del subejercicio de gastos presupuestados para 2020 y 2019

Criterios aplicados

Los criterios aplicados en este trabajo consistieron en evaluar lo siguiente: 1) El cumplimiento por parte de La Entidad de las Disposiciones; 2) La razonabilidad de la información financiera y de los formatos a que hace referencia la LDF; y 3) La información financiera y los formatos mencionados, fueron preparados de conformidad con los criterios emitidos por el CONAC, en términos de la Ley General de Contabilidad Gubernamental (LGCG).

Otras cuestiones

La Administración de La Entidad preparó un juego de estados financieros por los ejercicios terminados el 31 de diciembre de 2020 y 2019 de conformidad con las disposiciones en materia de información financiera que están establecidas en la LGCG, así como en la normatividad emitida por el CONAC, por el Consejo de Armonización Contable del Estado de Querétaro y el Manual de Contabilidad Gubernamental, en cuanto al registro contable y preparación de dichos estados, sobre los cuales emitimos una opinión favorable con fecha 22 de enero de 2020, conforme a las Normas Internacionales de Auditoría.

Fundamento de la opinión

Nuestros exámenes se realizaron de acuerdo con las Normas para Atestiguar, emitidas por el Instituto Mexicano de Contadores Públicos, A.C., que incluyen el examen, con base en pruebas selectivas, de la evidencia relativa de las declaraciones de la Administración respecto del cumplimiento de La Entidad, con las Disposiciones descritas anteriormente, así como de la aplicación de otros procedimientos que estimamos necesarios en las circunstancias. Consideramos que nuestros exámenes proporcionan una base razonable para emitir una opinión. Asimismo, nuestros exámenes no fueron realizados para expresar una opinión legal sobre el cumplimiento de las Disposiciones específicas descritas en el párrafo anterior por parte de La Entidad.

Opinión

En nuestra opinión, el **Colegio de Bachilleres del Estado de Querétaro** dio cumplimiento, en todos los aspectos importantes, a las disposiciones establecidas en la Ley de Disciplina Financiera de las Entidades Federativas y los Municipios, por los ejercicios terminados el 31 de diciembre de 2020 y 2019.



Restricción del uso del informe

Este informe se ha emitido, exclusivamente, para el uso de la Administración de La Entidad, y no tiene la intención de ser, ni debe de ser utilizado por alguien distinto.

GOSSLER, S.C.
Miembro de Crowe Global

A handwritten signature in black ink, appearing to read "Diego Carlos Nieto Sánchez".

C.P.C. Diego Carlos Nieto Sánchez
Socio

Santiago de Querétaro, Qro.
Enero 22, 2021



COLEGIO DE BACHILLERES
DEL ESTADO DE QUERÉTARO



SECRETARÍA
DE EDUCACIÓN

ORO
ORGULLO
de MX



@COBAQ.Oficial



@COBAQ.Oficial



COBAQ VIDEO



cobaq.oficial

www.cobaq.edu.mx



Ley de Disciplina Financiera

#EnCOBAQ
Transformamos Vidas





COLEGIO DE BACHILLERES DEL ESTADO DE QUERÉTARO
ESTADO DE SITUACIÓN FINANCIERA DETALLADO - LDF
AL 31 DE DICIEMBRE DE 2019 Y AL 31 DE DICIEMBRE DE 2020

(Pesos)



PODER EJECUTIVO
DEL ESTADO DE
QUERÉTARO

Concepto	AL 31 DE DICIEMBRE DE 2020	AL 31 DE DICIEMBRE DE 2019	Concepto	AL 31 DE DICIEMBRE DE 2020	AL 31 DE DICIEMBRE DE 2019
ACTIVO			PASIVO		
ACTIVO CIRCULANTE			PASIVO CIRCULANTE		
a. Efectivo y Equivalentes	90,774,804	42,604,803	a. a. Cuentas por Pagar a Corto Plazo	63,602,365	16,996,179
a1) Efectivo	156,000	156,000	a1) a1) Servicios Personales por Pagar a Corto Plazo	5,167,710	5,230,000
a2) Bancos/Tesorería	90,618,804	42,448,803	a2) a2) Proveedores por Pagar a Corto Plazo	8,735,184	8,869,261
a3) Bancos/Dependencias y Otros	0	0	a3) a3) Contratistas por Obras Públicas por Pagar a Corto Plazo	0	0
a4) Inversiones Temporales (Hasta 3 Meses)	0	0	a4) a4) Participaciones y Aportaciones por Pagar a Corto Plazo	0	0
a5) Fondos con Afectación Específica	0	0	a5) a5) Transferencias Otorgadas por Pagar a Corto Plazo	0	0
a6) Depósitos de Fondos de Terceros en Garantía y/o Administración	0	0	a6) a6) Intereses, Comisiones y Otros Gastos de la Deuda Pública por Pagar a Corto Plazo	0	0
a7) Otros Efectivos y Equivalentes	0	0	a7) a7) Retenciones y Contribuciones por Pagar a Corto Plazo	49,669,471	2,866,918
b. Derechos a Recibir Efectivo o Equivalentes	79	16,273,596	a8) a8) Devoluciones de la Ley de Ingresos por Pagar a Corto Plazo	0	0
b1) Inversiones Financieras de Corto Plazo	0	0	a9) a9) Otras Cuentas por Pagar a Corto Plazo	0	0
b2) Cuentas por Cobrar a Corto Plazo	0	3,216	b. Documentos por Pagar a Corto Plazo	0	0
b3) Deudores Diversos por Cobrar a Corto Plazo	0	0	b1) b1) Documentos Comerciales por Pagar a Corto Plazo	0	0
b4) Ingresos por Recuperar a Corto Plazo	0	0	b2) b2) Documentos con Contratistas por Obras Públicas por Pagar a Corto Plazo	0	0
b5) Deudores por Anticipos de la Tesorería a Corto Plazo	0	0	b3) b3) Otros Documentos por Pagar a Corto Plazo	0	0
b6) Préstamos Otorgados a Corto Plazo	0	0	c. c. Porción a Corto Plazo de la Deuda Pública a Largo Plazo	0	0
b7) Otros Derechos a Recibir Efectivo o Equivalentes a Corto Plazo	79	16,270,378	c1) c1) Porción a Corto Plazo de la Deuda Pública Interna	0	0
c. Derechos a Recibir Bienes o Servicios	0	0	c2) c2) Porción a Corto Plazo de la Deuda Pública Externa	0	0
c1) Anticipo a Proveedores por Adquisición de Bienes y Prestación de Servicios a Corto Plazo	0	0	c3) c3) Porción a Corto Plazo de Arrendamiento Financiero	0	0
c2) Anticipo a Proveedores por Adquisición de Bienes Inmuebles y Muebles a Corto Plazo	0	0	d. Títulos y Valores a Corto Plazo	0	0
c3) Anticipo a Proveedores por Adquisición de Bienes Intangibles a Corto Plazo	0	0	e. Pasivos Diferidos a Corto Plazo	0	0
c4) Anticipo a Contratistas por Obras Públicas a Corto Plazo	0	0	e1) e1) Ingresos Cobrados por Adelantado a Corto Plazo	0	0
c5) Otros Derechos a Recibir Bienes o Servicios a Corto Plazo	0	0	e2) e2) Intereses Cobrados por Adelantado a Corto Plazo	0	0
d. Inventarios	0	0	e3) e3) Otros Pasivos Diferidos a Corto Plazo	0	0
d1) Inventario de Mercancías para Venta	0	0	f. f. Fondos y Bienes de Terceros en Garantía y/o Administración a Corto Plazo	677,869	655,275
d2) Inventario de Mercancías Terminadas	0	0	f1) f1) Fondos en Garantía a Corto Plazo	677,869	655,275
d3) Inventario de Mercancías en Proceso de Elaboración	0	0	f2) f2) Fondos en Administración a Corto Plazo	0	0
d4) Inventario de Materias Primas, Materiales y Suministros para Producción	0	0	f3) f3) Fondos Contingentes a Corto Plazo	0	0
d5) Bienes en Tránsito	0	0	f4) f4) Fondos de Fideicomisos, Mandatos y Contratos Análogos a Corto Plazo	0	0
e. Almacén	4,789,200	4,940,366	f5) f5) Otros Fondos de Terceros en Garantía y/o Administración a Corto Plazo	0	0
f. Estimación por Pérdida o Deterioro de Activos Circulantes	0	0			



COLEGIO DE BACHILLERES DEL ESTADO DE QUERÉTARO
ESTADO DE SITUACIÓN FINANCIERA DETALLADO - LDF
AL 31 DE DICIEMBRE DE 2019 Y AL 31 DE DICIEMBRE DE 2020

(Pesos)



PODER EJECUTIVO
DEL ESTADO DE
QUERÉTARO

Concepto	AL 31 DE DICIEMBRE DE 2020	AL 31 DE DICIEMBRE DE 2019	Concepto	AL 31 DE DICIEMBRE DE 2020	AL 31 DE DICIEMBRE DE 2019
1) Estimaciones para Cuentas Incobrables por Derechos a Recibir Efectivo o Equivalentes	0	0	16) Valores y Bienes en Garantía a Corto Plazo	0	0
2) Estimación por Deterioro de Inventarios	0	0	g. Provisiones a Corto Plazo	22,628,727	18,911,375
g. Otros Activos Circulantes	0	0	g1) g1) Provisión para Demandas y Juicios a Corto Plazo	0	0
g1) Valores en Garantía	0	0	g2) Provisión para Contingencias a Corto Plazo	0	0
g2) Bienes en Garantía (Excluye Depósito de Fondos)	0	0	g3) Otras Provisiones a Corto Plazo	22,628,727	18,911,375
g3) Bienes Derivados de Embargos, Decomisos, Aseguramientos y Dación en Pago	0	0	h. Otros Pasivos a Corto Plazo	10,171,809	13,695,724
g4) Adquisición con Fondos de Terceros	0	0	h1) h1) Ingresos por Clasificar	0	0
IA. TOTAL DE ACTIVOS CIRCULANTES	96,563,083	63,818,787	h2) h2) Recaudación por Participar	0	0
ACTIVO NO CIRCULANTE	0	0	h3) h3) Otros Pasivos Circulantes	10,171,809	13,695,724
a. Inversiones Financieras a Largo Plazo	0	0	IIA. TOTAL DE PASIVOS CIRCULANTES	97,090,771	50,198,652
b. Derechos a Recibir Efectivo o Equivalentes a Largo Plazo	822,445,707	727,056,198	PASIVO NO CIRCULANTE	0	0
c. Bienes Inmuebles, Infraestructura y Construcciones en Proceso	158,612,666	159,141,033	a. Cuentas por Pagar a Largo Plazo	0	0
d. Bienes Muebles	5,825,762	5,825,762	b. Documentos por Pagar a Largo Plazo	0	0
e. e. Activos Intangibles	(100,613,505)	(68,161,669)	c. Deuda Pública a Largo Plazo	0	0
f. f. Depreciación, Deterioro y Amortización Acumulada de Bienes	89,780	89,780	d. Pasivos Diferidos a Largo Plazo	0	0
g. g. Activos Diferidos	0	0	e. Fondos y Bienes de Terceros en Garantía y/o Administración a Largo Plazo	0	0
h. h. Estimación por Pérdida o Desmoronamiento de Activos no Circulantes	0	0	f. Provisiones a Largo Plazo	0	0
i. i. Otros Activos no Circulantes	0	0	II B. TOTAL DE PASIVOS NO CIRCULANTES	0	0
IB. TOTAL DE ACTIVOS NO CIRCULANTES	896,380,610	803,950,884	II. TOTAL DE PASIVO	97,090,771	50,198,652
I. TOTAL DE ACTIVO	981,923,693	667,768,671	HACIENDA PÚBLICA/PATRIMONIO	123,238,881	123,238,881
			HACIENDA PÚBLICA/PATRIMONIO CONTRIBUIDO	504,291,372	462,062,454
			a. Aportaciones	268,257,475	214,358,091
			b. Donaciones de Capital	17,657,723	(6,558,265)
			c. Actualización de la Hacienda Pública/Patrimonio	(28,389,856)	24,739,977
			HACIENDA PÚBLICA/PATRIMONIO GENERADO	0	0
			a. Resultados del Ejercicio (Ahorro/Desahorro)	0	0
			b. Resultados de Ejercicios Anteriores	0	0
			c. Revaluos	0	0
			d. Reservas	0	0
			e. Rectificaciones de Resultados de Ejercicios Anteriores	0	0
			EXCESO O INSUFICIENCIA EN LA ACTUALIZACIÓN DE LA HACIENDA PÚBLICA/PATRIMONIO	0	0



COLEGIO DE BACHILLERES DEL ESTADO DE QUERÉTARO
 ESTADO DE SITUACIÓN FINANCIERA DETALLADO - LDF
 AL 31 DE DICIEMBRE DE 2019 Y AL 31 DE DICIEMBRE DE 2020

(Pesos)



PODER EJECUTIVO
DEL ESTADO DE
QUERÉTARO

Concepto	AL 31 DE DICIEMBRE DE 2020	AL 31 DE DICIEMBRE DE 2019	Concepto	AL 31 DE DICIEMBRE DE 2020	AL 31 DE DICIEMBRE DE 2019
			a. Resultado por Posición Monetaria	0	0
			b. Resultado por Tenencia de Activos No Monetarios	0	0
			III. TOTAL DE HACIENDA PÚBLICA/PATRIMONIO	664,642,322	617,571,119
			IV. TOTAL DE PASIVO Y HACIENDA PÚBLICA/PATRIMONIO	661,923,693	667,769,671

J.C. IRRIS YUNJEN ALAFITA ZAPOR
 DIRECTORA ADMINISTRATIVA

C.P. FERNANDO FERNANDEZ MARTINEZ
 JEFE DEL DEPARTAMENTO DE FINANZAS

C.P. ANGELICA AVILES ARELLANO
 JEFE DE OFICINA DE CONTABILIDAD

"BAJO PROTESTA DE DECIR VERDAD, DECLARAMOS QUE LOS ESTADOS FINANCIEROS Y SUS NOTAS, SON RAZONABLEMENTE CORRECTOS Y SON RESPONSABILIDAD DE LOS FUNCIONARIOS QUE LOS SUSCRIBEN DEL COLEGIO DE BACHILLERES DEL ESTADO DE QUERÉTARO"



COLEGIO DE BACHILLERES DEL ESTADO DE QUERÉTARO
INFORME ANALÍTICO DE LA DEUDA PÚBLICA Y OTROS PASIVOS -LDF
 DEL 01 DE ENERO AL 31 DE DICIEMBRE DE 2020
 (PESOS)



Denominación de la Deuda Pública y Otros Pasivos (a)	Saldo Al 31 DE DICIEMBRE DE 2019 (d)	Disposiciones del Periodo (e)	Amortizaciones del Periodo (f)	Revaluaciones, Reclasificaciones y Otros Ajustes (g)	Saldo Final del Periodo h=d+e-f+g	Pago de Intereses del Periodo (i)	Pago de Comisiones y demás Costos Asociados durante el Periodo (j)
1. DEUDA PÚBLICA (1=a+b)							
A. CORTO PLAZO (A=a1+a2+a3)	0	0	0	0	0	0	0
a1) INSTITUCIONES DE CREDITO	0	0	0	0	0	0	0
a2) TITULOS Y VALORES	0	0	0	0	0	0	0
a3) ARRENDAMIENTOS FINANCIEROS	0	0	0	0	0	0	0
B. LARGO PLAZO (B=b1+b2+b3)	0	0	0	0	0	0	0
b1) INSTITUCIONES DE CREDITO	0	0	0	0	0	0	0
b2) TITULOS Y VALORES	0	0	0	0	0	0	0
b3) ARRENDAMIENTOS FINANCIEROS	0	0	0	0	0	0	0
2. OTROS PASIVOS	50,198,552				97,080,771		
3. TOTAL DE LA DEUDA PÚBLICA Y OTROS PASIVOS (3=1+2)	50,198,552				97,080,771		
4. DEUDA CONTINGENTE 1 (INFORMATIVO)	0	0	0	0	0	0	0
A. DEUDA CONTINGENTE 1	0	0	0	0	0	0	0
B. DEUDA CONTINGENTE 2	0	0	0	0	0	0	0
C. DEUDA CONTINGENTE XX	0	0	0	0	0	0	0
5. VALOR DE INSTRUMENTOS BONO CUPON CERO 2 (INFORMATIVO)	0	0	0	0	0	0	0
A. VALOR DE INSTRUMENTO BONO CUPON CERO 1	0	0	0	0	0	0	0
B. VALOR DE INSTRUMENTO BONO CUPON CERO 2	0	0	0	0	0	0	0
C. VALOR DE INSTRUMENTO BONO CUPON CERO XX	0	0	0	0	0	0	0

OBLIGACIONES A CORTO PLAZO (k)	MONTO CONTRATADO (l)	PLAZO PACTADO (m)	TASA DE INTERÉS (n)	COMISIONES Y COSTOS RELACIONADOS (o)	TASA EFECTIVA (p)
8. OBLIGACIONES A CORTO PLAZO (INFORMATIVO)					
A. CRÉDITO 1	0	0	0	0	0
B. CRÉDITO 2	0	0	0	0	0
C. CRÉDITO XX	0	0	0	0	0

[Handwritten Signature]
 LIC. IRIS YUNUENALAFITA ZAPOR
 DIRECTORA ADMINISTRATIVA

[Handwritten Signature]
 C.P. FERNANDO HERNANDEZ MARTINEZ
 JEFE DEL DEPARTAMENTO DE FINANZAS

[Handwritten Signature]
 C.P. ANGELICA AVILES ARELLANO
 JEFE DE OFICINA CONTABILIDAD

"BAJO PROTESTA DE DECIR VERDAD, DECLARAMOS QUE LOS ESTADOS FINANCIEROS Y SUS NOTAS, SON RAZONABLEMENTE CORRECTOS Y SON RESPONSABILIDAD DE LOS FUNCIONARIOS QUE LOS SUSCRIBEN DEL COLEGIO DE BACHILLERES DEL ESTADO DE QUERÉTARO"



COLEGIO DE BACHILLERES DEL ESTADO DE QUERÉTARO
INFORME ANALÍTICO DE OBLIGACIONES DIFERENTES DE FINANCIAMIENTO - LDF
DEL 01 DE ENERO DEL 2020 AL 31 DE DICIEMBRE DEL 2020
 (PESOS)



ESTADO DE QUERÉTARO
QUERÉTARO

Denominación de las Obligaciones Diferentes de Financiamiento (c)	Fecha del Contrato (d)	Fecha de inicio de operación del proyecto (e)	Fecha de vencimiento (f)	Monto de la inversión pactado (g)	Plazo pactado (h)	Monto promedio mensual del pago de la contraprestación (i)	Monto promedio mensual del pago de la contraprestación correspondiente al pago de inversión (j)	Monto pagado de la inversión actualizado al 31/12/2020 (k)	Monto pagado de la inversión actualizado al 31/12/2020 (l)	Saldo pendiente por pagar de la inversión al 31/12/2020 (m=g-l)
A. Asociaciones Público Privadas (APP's) (A=a+b+c+d) a) APP 1 b) APP 2 c) APP 3 d) APP XX	-	-	-	0	-	0	0	0	0	0
B. Otros Instrumentos (B=a+b+c+d) a) Otro Instrumento 1 b) Otro Instrumento 2 c) Otro Instrumento 3 d) Otro Instrumento XX	-	-	-	0	-	0	0	0	0	0
C. Total de Obligaciones Diferentes de Financiamiento (C=A+B)	-	-	-	0	-	0	0	0	0	0

"Bajo protesta de decir verdad, declaramos que los Estados Financieros y sus notas, son razonablemente correctos y son responsabilidad de los funcionarios que los suscriben del Colegio de Bachilleres del Estado de Querétaro"

[Signature]
 LIC. IRIS YRUEÑALAFITA ZAPOR
 DIRECTORA ADMINISTRATIVA

[Signature]
 C.P. FERNANDO HERNÁNDEZ MARTÍNEZ
 JEFE DEPARTAMENTO DE FINANZAS

[Signature]
 C.P. ANGÉLICA AVILÉS ARELLANO
 JEFE OFICINA CONTABILIDAD



COLEGIO DE BACHILLERES DEL ESTADO DE QUERÉTARO
BALANCE PRESUPUESTARIO -LDF
 DEL 01 DE ENERO AL 31 DE DICIEMBRE DE 2020
 (PESOS)



Concepto(c)	Estimado/ Aprobado	Devengado	Recaudado/ Pagado
A. Ingresos Totales(A=A1+A2+A3)	1,014,404,607.00	1,107,552,745.44	1,117,664,303.60
A1. Ingresos de Libre Disposición	701,170,070.00	804,693,638.81	804,693,638.77
A2. Transferencias Federales Etiquetadas	313,234,537.00	302,859,106.63	312,970,664.73
A3. Financiamiento Neto	0.00	0.00	0.00
B. Egresos Presupuestarios(B=B1+B2)	986,847,737.00	1,076,278,268.07	1,069,246,215.17
B1. Gasto No Etiquetado(sin incluir Amortización de la Deuda Pública)	670,613,200.00	773,411,161.44	766,421,574.46
B2. Gasto Etiquetado(sin incluir Amortización de la Deuda Pública)	315,434,537.00	302,859,106.63	302,824,640.71
C. Remanentes del Ejercicio Anterior (C=C1+C2)	0.00	0.00	0.00
C1. Remanentes de Ingresos de Libre Disposición aplicados en el periodo	0.00	0.00	0.00
C2. Remanentes de Transferencias Federales Etiquetadas aplicados en el periodo	0.00	0.00	0.00
I. Balance Presupuestario (I=A-B+C)	28,356,870.00	31,282,477.37	46,418,088.33
II. Balance Presupuestario sin Financiamiento Neto (II=I-A3)	28,356,870.00	31,282,477.37	46,418,088.33
III. Balance Presupuestario sin Financiamiento Neto y sin Remanentes del Ejercicio Anterior (III=II-C)	28,356,870.00	31,282,477.37	46,418,088.33

Concepto(c)	Aprobado	Devengado	Pagado
E. Intereses, Comisiones y Gastos de la Deuda(E=E1+E2)	0.00	0.00	0.00
E1. Intereses, Comisiones y Gastos de la Deuda con Gasto No Etiquetado	0.00	0.00	0.00
E2. Intereses, Comisiones y Gastos de la Deuda con Gasto Etiquetado	0.00	0.00	0.00
IV. Balance Primario (IV=III+E)	28,356,870.00	31,282,477.37	46,418,088.33

Concepto(c)	Estimado/ Aprobado	Devengado	Recaudado/ Pagado
F. Financiamiento(F=F1+F2)	0.00	0.00	0.00
F1. Financiamiento con Fuente de Pago de Ingresos de Libre Disposición	0.00	0.00	0.00
F2. Financiamiento con Fuente de Pago de Transferencias Federales Etiquetadas	0.00	0.00	0.00
G. Amortización de la Deuda(G=G1+G2)	0.00	0.00	0.00
G1. Amortización de la Deuda Pública con Gasto No Etiquetado	0.00	0.00	0.00
G2. Amortización de la Deuda Pública con Gasto Etiquetado	0.00	0.00	0.00
A3. Financiamiento Neto(A3=F-G)	0.00	0.00	0.00

Concepto(c)	Estimado/ Aprobado	Devengado	Recaudado/ Pagado
A1. Ingresos de Libre Disposición	701,170,070.00	804,693,638.81	804,693,638.77
A3.1. Financiamiento Neto con Fuente de Pago de Ingresos de Libre Disposición(A3.1=F1-G1)	0.00	0.00	0.00
F1. Financiamiento con Fuente de Pago de Ingresos de Libre Disposición	0.00	0.00	0.00
G1. Amortización de la Deuda Pública con Gasto No Etiquetado	0.00	0.00	0.00
B1. Gasto No Etiquetado(sin incluir Amortización de la Deuda Pública)	670,613,200.00	773,411,161.44	766,421,574.46
C1. Remanentes de Ingresos de Libre Disposición aplicados en el periodo	0.00	0.00	0.00
V. Balance Presupuestario de Recursos Disponibles (V=A1+A3.1-B1+C1)	30,556,870.00	31,282,477.37	38,272,064.31
VI. Balance Presupuestario de Recursos Disponibles sin Financiamiento Neto(VI=V-A3.1)	30,556,870.00	31,282,477.37	38,272,064.31

Concepto(c)	Estimado/ Aprobado	Devengado	Recaudado/ Pagado
A2. Transferencias Federales Etiquetadas	313,234,537.00	302,859,106.63	312,970,664.73
A3.2. Financiamiento Neto con Fuente de Pago de Transferencias Federales Etiquetadas(A3.2=F2-G2)	0.00	0.00	0.00
F2. Financiamiento con Fuente de Pago de Transferencias Federales Etiquetadas	0.00	0.00	0.00
G2. Amortización de la Deuda Pública con Gasto Etiquetado	0.00	0.00	0.00
B2. Gasto Etiquetado(sin incluir Amortización de la Deuda Pública)	315,434,537.00	302,859,106.63	302,824,640.71
C2. Remanentes de Transferencias Federales Etiquetadas aplicados en el periodo	0.00	0.00	0.00
VII. Balance Presupuestario de Recursos Etiquetados (VII=A2+A3.2-B2+C2)	-2,200,000.00	0.00	10,146,024.02
VIII. Balance Presupuestario de Recursos Etiquetados sin Financiamiento Neto(VIII=VII-A3.2)	-2,200,000.00	0.00	10,146,024.02

M. en A. Ana Hilda Uribe Barillo
 Directora de Planeación, Programación y Presupuesto

C. P. Arnulfo Sánchez Mendoza
 Jefe de Departamento Presupuesto



COLEGIO DE BACHILLERES DEL ESTADO DE QUERÉTARO
BALANCE PRESUPUESTARIO -LDF
DEL 01 DE ENERO AL 31 DE DICIEMBRE DE 2020
(PESOS)



PODER EJECUTIVO
DEL ESTADO DE
QUERÉTARO

C.P. Horalía Ruíz Botello
Jefe de Oficina de Control Presupuestal

Bajo protesta de decir verdad que los Estados Financieros y sus Notas son razonablemente correctos y responsabilidad del emisor.



COLEGIO DE BACHILLERES DEL ESTADO DE
QUERÉTARO

Estado Analítico de Ingresos Detallado -LDF
DEL 01 DE ENERO AL 31 DE DICIEMBRE DE 2020
(PESOS)



Concepto	Ingresos					Diferencia
	Estimado	Ampliaciones/ (Reducciones)	Modificado	Devengado	Recaudado	
Ingresos De Libre Disposición						
A. Impuestos	0	0	0	0	0	0
B. Cuotas y Aportaciones de Seguridad Social	0	0	0	0	0	0
C. Contribuciones de Mejoras	0	0	0	0	0	0
D. Derechos	0	0	0	0	0	0
E. Productos	6,460,000	-4,903,592	1,546,408	1,546,408	1,546,408	-4,903,592
F. Aprovechamientos	0	0	0	0	0	0
G. Ingresos por Venta de Bienes y Servicios	101,459,730	2,750,470	104,210,200	104,210,200	104,210,200	2,750,470
H. Participaciones	0	0	0	0	0	0
h1) Fondo General de Participaciones	0	0	0	0	0	0
h2) Fondo de Fomento Municipal	0	0	0	0	0	0
h3) Fondo de Fiscalización y Recaudación	0	0	0	0	0	0
h4) Fondo de Compensación	0	0	0	0	0	0
h5) Fondo de Extracción de Hidrocarburos	0	0	0	0	0	0
h6) Impuesto Especial sobre Producción y Servicios	0	0	0	0	0	0
h7) 0.136% de la Recaudación Federal Participable	0	0	0	0	0	0
h8) 3.17% sobre Extracción de Petróleo	0	0	0	0	0	0
h9) Gasolinas y Diesel	0	0	0	0	0	0
h10) Fondo del Impuesto Sobre la Renta	0	0	0	0	0	0
h11) Fondo de Estabilización de los Ingresos de las Entidades Federativas	0	0	0	0	0	0
I. Incentivos Derivados de la Colaboración Fiscal	0	0	0	0	0	0
i1) Tenencia o Uso de Vehículos	0	0	0	0	0	0
i2) Fondo de Compensación IGAN	0	0	0	0	0	0
i3) Impuesto sobre Automóviles Nuevos	0	0	0	0	0	0
i4) Fondo de Compensación de Repuestos-Intermedios	0	0	0	0	0	0
i5) Otros Incentivos Económicos	0	0	0	0	0	0
J. Transferencias y Asignaciones	593,260,340	105,676,690	698,937,030	698,937,030	698,937,030	105,676,690
K. Convenios	0	0	0	0	0	0
k1) Otros Convenios y Subsidios	0	0	0	0	0	0
L. Otros Ingresos de Libre disposición	0	0	0	0	0	0
l1) Participaciones en Ingresos Locales	0	0	0	0	0	0
l2) Otros Ingresos de Libre disposición	0	0	0	0	0	0
I. Total de Ingresos De Libre Disposición	701,170,070.00	103,523,588.00	804,693,658.00	804,693,658.00	804,693,658.00	103,523,588.00
Transferencias Federales Etiquetadas						
A. Aportaciones	0	0	0	0	0	0
a1) Fondo de Aportaciones para la Nómina Educativa y Gasto Operativo	0	0	0	0	0	0
a2) Fondo de Aportaciones para los Servicios de Salud	0	0	0	0	0	0
a3) Fondo de Aportaciones para la Infraestructura Social	0	0	0	0	0	0
a4) Fondo de Aportaciones para el Fortalecimiento de los Municipios y de las Demarcaciones Territoriales del Distrito	0	0	0	0	0	0
a5) Fondo de Aportaciones Múltiples	0	0	0	0	0	0
a6) Fondo de Aportaciones para la Educación Tecnológica y de Adultos	0	0	0	0	0	0
a7) Fondo de Aportaciones para la Seguridad Pública de los Estados y del Distrito Federal	0	0	0	0	0	0
a8) Fondo de Aportaciones para el Fortalecimiento de las Entidades Federativas	0	0	0	0	0	0
B. Convenios	0	0	0	0	0	0
b1) Convenio de Protección Social en Salud	0	0	0	0	0	0
b2) Convenio de Descentralización	0	0	0	0	0	0
b3) Convenio de Reasignación	0	0	0	0	0	0
b4) Otros Convenios y Subsidios	0	0	0	0	0	0
C. Fondos Distintos de Aportaciones	0	0	0	0	0	0
c1) Fondo para Entidades Federativas y Municipios Productores de Hidrocarburos	0	0	0	0	0	0
c2) Fondo Minero	0	0	0	0	0	0
D. Transferencia Subsidios y Subvenciones y Pensiones y Jubilaciones	313,234,537	43,215,024	356,449,561	301,897,391	312,008,949	-1,225,588
E. Otras Transferencias Federales Etiquetadas	0	0	0	0	0	0
II. Total de Transferencias Federales Etiquetadas	313,234,537.00	43,215,024.00	356,449,561.00	301,897,391.00	312,008,949.00	-1,225,588.00
III. Ingresos Derivados de Financiamiento	0	0	0	0	0	0
A. Ingresos Derivados de Financiamiento	0	0	0	0	0	0
IV. Total de Ingresos	1,014,404,607	146,738,603	1,161,143,200	1,106,591,030	1,116,702,586	102,297,961
Datos Informativos						
1. Ingresos Derivados de Financiamiento con Fuente de Pago de Libre Disposición	0	0	0	0	0	0
2. Ingresos Derivados de Financiamiento con Fuente de Transferencias Federales Etiquetadas	0	0	0	0	0	0
3. Ingresos Derivados de Financiamiento	0	0	0	0	0	0

"Bajo Protesta de decir verdad, declaramos que los Estados Financieros y sus notas, son razonablemente correctos y son responsabilidad de los funcionarios que los suscriben del Colegio de Bachilleres del Estado de Querétaro".

M. en A. Ana Lidia Uribe Carrillo
Directora de Planeación, Programación y

C.P. Arnulfo Sánchez Mendoza
Jefe del Departamento de Presupuestos

C.P. Horalia Ruiz Botello
Jefe de Oficina de Control Presupuestal



COLEGIO DE BACHILLERES DEL ESTADO DE QUERÉTARO
ESTADO ANALÍTICO DEL EJERCICIO DEL PRESUPUESTO DE EGRESOS DETALLADO - LDF



Clasificación por Objeto del Gasto (Capítulo y Concepto)

DEL 1 DE ENERO AL 31 DE DICIEMBRE DE 2020

(PESOS)

Concepto	Egresos					Subejercicio
	Aprobado	Ampliaciones/ (Reducciones)	Modificado	Devengado	Pagado	
Gasto No Etiquetado	706,870,070.00	97,823,568.81	804,693,638.81	780,389,756.39	771,144,541.55	24,303,882.42
Servicios Personales	546,883,162.00	60,230,369.93	607,113,531.93	607,113,531.93	607,113,531.93	0.00
Remuneraciones al Personal de Carácter Permanente	157,984,732.00	21,688,996.34	179,673,728.34	179,673,728.34	179,673,728.34	0.00
Remuneraciones al Personal de Carácter Transitorio	26,738,929.00	-4,923,449.74	21,815,479.26	21,815,479.26	21,815,479.26	0.00
Remuneraciones Adicionales y Especiales	65,511,522.00	15,142,900.00	80,654,422.00	80,654,422.00	80,654,422.00	0.00
Seguridad Social	80,746,076.00	-12,685,493.00	68,060,583.00	68,060,583.00	68,060,583.00	0.00
Otras Prestaciones Sociales y Económicas	182,707,653.00	37,691,066.47	220,398,719.47	220,398,719.47	220,398,719.47	0.00
Previsiones	0.00	0.00	0.00	0.00	0.00	0.00
Pago de Estímulos a Servidores Públicos	33,194,250.00	3,326,349.86	36,520,599.86	36,520,599.86	36,520,599.86	0.00
Materiales y Suministros	7,797,057.00	-1,833,177.03	5,963,879.97	3,049,702.28	2,928,288.66	2,914,177.69
Materiales de Administración, Emisión de Documentos y Artículos Oficiales	4,391,100.00	-1,344,233.78	3,046,866.22	1,063,639.13	962,969.51	1,983,227.09
Alimentos y Utensilios	0.00	0.00	0.00	0.00	0.00	0.00
Materias Primas y Materiales de Producción y Comercialización	0.00	0.00	0.00	0.00	0.00	0.00
Materiales y Artículos de Construcción y de Reparación	1,000,000.00	-915,299.69	84,700.31	25,371.20	25,371.20	59,329.11
Productos Químicos, Farmacéuticos y de Laboratorio	0.00	1,995,875.72	1,995,875.72	1,327,259.24	1,306,495.24	668,616.48
Combustibles, Lubrificantes y Aditivos	1,165,215.00	-426,267.27	738,947.73	611,432.72	611,432.72	127,515.01
Vestuario, Blancos, Prendas de Protección y Artículos Deportivos	1,115,252.00	-1,093,252.01	21,999.99	21,999.99	21,999.99	0.00
Materiales y Suministros para Seguridad	0.00	0.00	0.00	0.00	0.00	0.00
Herramientas, Refacciones y Accesorios Menores	125,490.00	-50,000.00	75,490.00	0.00	0.00	75,490.00
Servicios Generales	66,369,432.00	-2,614,492.91	63,754,939.09	50,108,191.43	43,240,018.07	13,646,747.66
Servicios Básicos	4,243,696.00	3,503,501.43	7,747,197.43	4,524,808.49	4,524,808.49	3,222,378.94
Servicios de Arrendamiento	4,069,683.00	-303,419.59	3,766,263.41	3,374,215.66	2,452,967.69	392,047.75
Servicios Profesionales, Científicos, Técnicos y Otros Servicios	21,230,572.00	5,051,285.96	26,281,857.96	20,386,123.42	14,483,563.61	5,895,734.54
Servicios Financieros, Bancarios y Comerciales	2,173,520.00	71,526.54	2,245,046.54	1,791,251.65	1,791,251.65	453,794.89
Servicios de Instalación, Reparación, Mantenimiento y Conservación	11,217,531.00	-3,152,726.46	8,064,804.54	6,711,315.59	6,692,354.01	1,353,488.95
Servicios de Comunicación Social y Publicidad	0.00	217,826.99	217,826.99	202,571.96	202,571.96	15,255.03
Servicios de Traslado y Viáticos	1,930.00	6,595.47	8,515.47	4,633.94	4,633.94	3,891.53
Servicios Oficiales	4,559,571.00	-3,619,817.91	939,753.09	350,176.59	324,772.59	589,576.50
Otros Servicios Generales	16,872,939.00	-4,389,255.34	14,483,683.66	12,763,094.13	12,763,094.13	1,720,569.53
Transferencias, Asignaciones, Subsidios y Otras Ayudas	44,315,340.00	74,107,545.73	118,422,885.73	113,082,895.80	113,082,895.80	5,339,989.93
Transferencias Internas y Asignaciones al Sector Público	0.00	0.00	0.00	0.00	0.00	0.00
Transferencias al Resto del Sector Público	0.00	0.00	0.00	0.00	0.00	0.00
Subsidios y Subvenciones	0.00	0.00	0.00	0.00	0.00	0.00
Ayudas Sociales	15,636,005.00	-1,447,591.00	14,188,414.00	14,188,414.00	14,188,414.00	0.00
Pensiones y Jubilaciones	28,679,335.00	75,555,136.73	104,234,471.73	98,694,481.80	98,694,481.80	5,339,989.93
Transferencias a Fideicomisos, Mandatos y Otros Análogos	0.00	0.00	0.00	0.00	0.00	0.00
Transferencias a la Seguridad Social	0.00	0.00	0.00	0.00	0.00	0.00
Donativos	0.00	0.00	0.00	0.00	0.00	0.00
Transferencias al Exterior	0.00	0.00	0.00	0.00	0.00	0.00
Bienes Muebles, Inmuebles e Intangibles	5,248,209.00	-2,788,401.86	2,459,807.14	56,840.00	56,840.00	2,402,967.14
Mobiliario y Equipo de Administración	4,270,777.00	-2,497,542.49	1,773,234.51	0.00	0.00	1,783,234.51
Mobiliario y Equipo Educativo y Recreativo	377,432.00	-187,076.37	190,355.63	0.00	0.00	190,355.63
Equipo e Instrumental Médico y de Laboratorio	0.00	0.00	0.00	0.00	0.00	0.00
Vehículos y Equipo de Transporte	0.00	0.00	0.00	0.00	0.00	0.00
Equipo de Defensa y Seguridad	0.00	0.00	0.00	0.00	0.00	0.00
Maquinaria, Otros Equipos y Herramientas	0.00	86,217.00	86,217.00	56,840.00	56,840.00	29,377.00
Activos Biológicos	0.00	0.00	0.00	0.00	0.00	0.00
Bienes Inmuebles	0.00	0.00	0.00	0.00	0.00	0.00
Activos Intangibles	600,000.00	200,000.00	400,000.00	0.00	0.00	400,000.00
Inversión Pública	0.00	0.00	0.00	0.00	0.00	0.00
Obra Pública en Bienes de Dominio Público	0.00	0.00	0.00	0.00	0.00	0.00
Obra Pública en Bienes Propios	0.00	0.00	0.00	0.00	0.00	0.00
Proyectos Productivos y Acciones de Fomento	0.00	0.00	0.00	0.00	0.00	0.00



COLEGIO DE BACHILLERES DEL ESTADO DE QUERÉTARO
ESTADO ANALÍTICO DEL EJERCICIO DEL PRESUPUESTO DE EGRESOS DETALLADO - LDF



PODER EJECUTIVO
DEL ESTADO DE
QUERÉTARO

Clasificación por Objeto del Gasto (Capítulo y Concepto)

DEL 1 DE ENERO AL 31 DE DICIEMBRE DE 2020

(PESOS)

Concepto	Egresos					Subejercicio
	Aprobado	Ampliaciones/ (Reducciones)	Modificado	Devengado	Pagado	
Inversiones Financieras y Otras Provisiones	0.00	0.00	0.00	0.00	0.00	0.00
Inversiones para el Fomento de Actividades Productivas	0.00	0.00	0.00	0.00	0.00	0.00
Acciones y Participaciones de Capital	0.00	0.00	0.00	0.00	0.00	0.00
Compra de Títulos y Valores	0.00	0.00	0.00	0.00	0.00	0.00
Concesión de Préstamos	0.00	0.00	0.00	0.00	0.00	0.00
Inversiones en Fideicomisos, Mandatos y Otros Análogos	0.00	0.00	0.00	0.00	0.00	0.00
Otras Inversiones Financieras	0.00	0.00	0.00	0.00	0.00	0.00
Provisiones para Contingencias y Otras Erogaciones Especiales	0.00	0.00	0.00	0.00	0.00	0.00
Participaciones y Aportaciones	0.00	0.00	0.00	0.00	0.00	0.00
Participaciones	0.00	0.00	0.00	0.00	0.00	0.00
Aportaciones	0.00	0.00	0.00	0.00	0.00	0.00
Convenios	0.00	0.00	0.00	0.00	0.00	0.00
Deuda Pública	36,256,870.00	-29,278,275.05	6,978,594.95	6,978,594.95	4,722,967.09	0.00
Amortización de la Deuda Pública	0.00	0.00	0.00	0.00	0.00	0.00
Intereses de la Deuda Pública	0.00	0.00	0.00	0.00	0.00	0.00
Comisiones de la Deuda Pública	0.00	0.00	0.00	0.00	0.00	0.00
Gastos de la Deuda Pública	0.00	0.00	0.00	0.00	0.00	0.00
Costo por Coberturas	0.00	0.00	0.00	0.00	0.00	0.00
Apoyos Financieros	0.00	0.00	0.00	0.00	0.00	0.00
Adeudos de Ejercicios Fiscales Anteriores (ADEFAS)	36,256,870.00	-29,278,275.05	6,978,594.95	6,978,594.95	4,722,967.09	0.00
Gasto Etiquetado	315,434,537.00	41,976,739.73	357,411,276.73	302,893,187.43	302,859,721.51	54,518,069.30
Servicios Personales	292,065,345.00	46,294,323.00	338,359,668.00	284,769,213.63	284,769,213.63	53,590,454.37
Remuneraciones al Personal de Carácter Permanente	128,980,729.00	18,217,200.11	147,197,929.11	123,458,562.16	123,458,562.16	23,739,366.95
Remuneraciones al Personal de Carácter Transitorio	25,467,911.00	-974,892.61	24,493,018.39	19,098,991.66	19,098,991.66	5,394,026.73
Remuneraciones Adicionales y Especiales	53,493,586.00	-17,719,467.00	35,774,119.00	35,208,783.47	35,208,783.47	565,335.53
Seguridad Social	14,634,106.00	18,363,477.00	32,997,583.00	31,173,240.94	31,173,240.94	1,824,342.06
Otras Prestaciones Sociales y Económicas	54,891,099.00	25,358,764.90	80,249,863.90	62,151,466.29	62,151,466.29	18,098,397.61
Provisiones	0.00	0.00	0.00	0.00	0.00	0.00
Pago de Estímulos a Servidores Públicos	14,597,914.00	3,049,240.60	17,647,154.60	13,678,169.11	13,678,169.11	3,968,965.49
Materiales y Suministros	3,017,726.00	-1,223,659.46	1,794,066.54	1,794,066.54	1,788,846.54	0.00
Materiales de Administración, Emisión de Documentos y Artículos Oficiales	0.00	7,532.00	7,532.00	7,532.00	7,532.00	0.00
Alimentos y Utensilios	529,702.00	-364,053.58	165,648.42	165,648.42	165,648.42	0.00
Materias Primas y Materiales de Producción y Comercialización	0.00	0.00	0.00	0.00	0.00	0.00
Materiales y Artículos de Construcción y de Reparación	1,693,392.00	-911,636.22	781,755.78	781,755.78	781,755.78	0.00
Productos Químicos, Farmacéuticos y de Laboratorio	64,283.00	-60,933.59	3,349.41	3,349.41	3,349.41	0.00
Combustibles, Lubrificantes y Aditivos	0.00	6,599.22	6,599.22	6,599.22	6,599.22	0.00
Vestuario, Blancos, Prendas de Protección y Artículos Deportivos	0.00	448,849.38	448,849.38	448,849.38	448,849.38	0.00
Materiales y Suministros para Seguridad	0.00	0.00	0.00	0.00	0.00	0.00
Herramientas, Refacciones y Accesorios Menores	730,349.00	-350,016.67	380,332.33	380,332.33	375,112.33	0.00
Servicios Generales	20,351,466.00	-3,128,004.61	17,223,461.39	16,295,828.48	16,266,580.54	927,634.93
Servicios Básicos	13,273,560.00	-4,004,225.10	9,269,334.90	8,448,989.39	8,442,029.39	820,365.51
Servicios de Arrendamiento	0.00	0.00	0.00	0.00	0.00	0.00
Servicios Profesionales, Científicos, Técnicos y Otros Servicios	1,000.00	82,049.14	83,049.14	83,049.14	74,697.14	0.00
Servicios Financieros, Bancarios y Comerciales	17,500.00	-5,366.51	12,133.49	12,133.49	12,133.49	0.00
Servicios de Instalación, Reparación, Mantenimiento y Conservación	2,699,962.00	-1,469,270.56	1,230,691.44	1,230,691.44	1,216,757.52	0.00
Servicios de Comunicación Social y Publicidad	0.00	23,148.98	23,148.98	23,148.98	23,148.98	0.00
Servicios de Traslado y Viáticos	4,110,294.00	-3,244,589.55	865,704.45	865,704.45	865,704.45	0.00
Servicios Oficiales	249,130.00	249,130.00	0.00	0.00	0.00	0.00
Otros Servicios Generales	0.00	5,739,399.01	5,739,399.01	5,632,129.59	5,632,129.59	107,269.42
Transferencias, Asignaciones, Subsidios y Otras Ayudas	0.00	0.00	0.00	0.00	0.00	0.00



COLEGIO DE BACHILLERES DEL ESTADO DE QUERÉTARO
ESTADO ANALÍTICO DEL EJERCICIO DEL PRESUPUESTO DE EGRESOS DETALLADO - LDF
 Clasificación por Objeto del Gasto (Capítulo y Concepto)
 DEL 1 DE ENERO AL 31 DE DICIEMBRE DE 2020
 (PESOS)



Concepto	Egresos					Subejercicio
	Aprobado	Ampliaciones/ (Reducciones)	Modificado	Devengado	Pagado	
Transferencias Internas y Asignaciones al Sector Público	0.00	0.00	0.00	0.00	0.00	0.00
Transferencias al Resto del Sector Público	0.00	0.00	0.00	0.00	0.00	0.00
Subsidios y Subvenciones	0.00	0.00	0.00	0.00	0.00	0.00
Ayudas Sociales	0.00	0.00	0.00	0.00	0.00	0.00
Pensiones y Jubilaciones	0.00	0.00	0.00	0.00	0.00	0.00
Transferencias a Fideicomisos, Mandatos y Otros Análogos	0.00	0.00	0.00	0.00	0.00	0.00
Transferencias a la Seguridad Social	0.00	0.00	0.00	0.00	0.00	0.00
Donativos	0.00	0.00	0.00	0.00	0.00	0.00
Transferencias al Exterior	0.00	0.00	0.00	0.00	0.00	0.00
Bienes Muebles, Inmuebles e Intangibles	0.00	0.00	0.00	0.00	0.00	0.00
Mobiliario y Equipo de Administración	0.00	0.00	0.00	0.00	0.00	0.00
Mobiliario y Equipo Educacional y Recreativo	0.00	0.00	0.00	0.00	0.00	0.00
Equipo e Instrumental Médico y de Laboratorio	0.00	0.00	0.00	0.00	0.00	0.00
Vehículos y Equipo de Transporte	0.00	0.00	0.00	0.00	0.00	0.00
Equipo de Defensa y Seguridad	0.00	0.00	0.00	0.00	0.00	0.00
Maquinaria, Otros Equipos y Herramientas	0.00	0.00	0.00	0.00	0.00	0.00
Activos Biológicos	0.00	0.00	0.00	0.00	0.00	0.00
Bienes Inmuebles	0.00	0.00	0.00	0.00	0.00	0.00
Activos Intangibles	0.00	0.00	0.00	0.00	0.00	0.00
Inversión Pública	0.00	0.00	0.00	0.00	0.00	0.00
Obra Pública en Bienes de Dominio Público	0.00	0.00	0.00	0.00	0.00	0.00
Obra Pública en Bienes Propios	0.00	0.00	0.00	0.00	0.00	0.00
Proyectos Productivos y Acciones de Fomento	0.00	0.00	0.00	0.00	0.00	0.00
Inversiones Financieras y Otras Provisiones	0.00	0.00	0.00	0.00	0.00	0.00
Inversiones para el Fomento de Actividades Productivas	0.00	0.00	0.00	0.00	0.00	0.00
Acciones y Participaciones de Capital	0.00	0.00	0.00	0.00	0.00	0.00
Compra de Títulos y Valores	0.00	0.00	0.00	0.00	0.00	0.00
Concesión de Préstamos	0.00	0.00	0.00	0.00	0.00	0.00
Inversiones en Fideicomisos, Mandatos y Otros Análogos	0.00	0.00	0.00	0.00	0.00	0.00
Otras Inversiones Financieras	0.00	0.00	0.00	0.00	0.00	0.00
Provisiones para Contingencias y Otras Erogaciones Especiales	0.00	0.00	0.00	0.00	0.00	0.00
Participaciones y Aportaciones	0.00	0.00	0.00	0.00	0.00	0.00
Participaciones	0.00	0.00	0.00	0.00	0.00	0.00
Aportaciones	0.00	0.00	0.00	0.00	0.00	0.00
Convenios	0.00	0.00	0.00	0.00	0.00	0.00
Deuda Pública	0.00	34,080.80	34,080.80	34,080.80	34,080.80	0.00
Amortización de la Deuda Pública	0.00	0.00	0.00	0.00	0.00	0.00
Intereses de la Deuda Pública	0.00	0.00	0.00	0.00	0.00	0.00
Comisiones de la Deuda Pública	0.00	0.00	0.00	0.00	0.00	0.00
Gastos de la Deuda Pública	0.00	0.00	0.00	0.00	0.00	0.00
Costo por Coberturas	0.00	0.00	0.00	0.00	0.00	0.00
Apoyos Financieros	0.00	0.00	0.00	0.00	0.00	0.00
Adeudos de Ejercicios Fiscales Anteriores (ADEFAS)	0.00	34,080.80	34,080.80	34,080.80	34,080.80	0.00
Total de Egresos	1,022,304,807.00	139,800,308.54	1,162,104,915.54	1,083,282,943.82	1,074,003,263.06	78,821,871.72

M en A. Ana Hilda Ordoñez Carrillo

Directora de Planeación, Programación y Presupuesto

C.P. Amulfo Sánchez Mendoza




Jefe de Departamento Presupuesto



COLEGIO DE BACHILLERES DEL ESTADO DE QUERÉTARO
ESTADO ANALÍTICO DEL EJERCICIO DEL PRESUPUESTO DE EGRESOS DETALLADO - LDF
Clasificación por Objeto del Gasto (Capítulo y Concepto)
DEL 1 DE ENERO AL 31 DE DICIEMBRE DE 2020
(PESOS)



PODER EJECUTIVO
DEL ESTADO DE
QUERÉTARO

Concepto	Egresos					Subejercicio
	Aprobado	Ampliaciones/ (Reducciones)	Modificado	Devengado	Pagado	
 C. P. Horalia Ruiz Bolejo Jefe de Oficina de Control Presupuestal						





COLEGIO DE BACHILLERES DEL ESTADO DE QUERÉTARO
ESTADO ANALÍTICO DEL EJERCICIO DEL PRESUPUESTO DE EGRESOS DETALLADO - LDF



Clasificación Administrativa

DEL 1 DE ENERO AL 31 DE DICIEMBRE DE 2020

(PESOS)

PODER EJECUTIVO
DEL ESTADO DE
QUERÉTARO

Concepto	Egresos					Subejercicio
	Aprobado	Ampliaciones/ (Reducciones)	Modificado	Devengado	Pagado	
Gasto No Etiquetado	706,870,070.00	97,823,568.81	804,693,638.81	780,389,756.39	771,144,541.55	24,303,882.42
(10100) Dirección General	8,846,336.00	525,610.88	9,371,946.88	9,335,334.34	9,303,597.72	38,612.54
(10101) Secretaría Técnica	30,000.00	-30,000.00	0.00	0.00	0.00	0.00
(10107) Coordinaciones Regionales	465,594,335.00	185,884,352.24	651,478,687.24	646,553,145.79	643,347,371.26	4,925,541.45
(10108) Coordinación de Desarrollo Humano	0.00	0.00	0.00	0.00	0.00	0.00
(10109) Unidad de Apoyo Técnico Enlace con Dirección General	0.00	30,336.45	30,336.45	30,336.35	336.40	0.10
(10110) Coordinación de Gestión Interinstitucional	0.00	0.00	0.00	0.00	0.00	0.00
(10200) Dirección Jurídica	3,276,738.00	-279,571.83	2,997,166.17	2,692,958.01	2,612,774.59	304,208.16
(10300) Dirección Administrativa	69,800,162.00	-24,104,263.12	45,695,878.88	33,936,253.24	33,470,857.27	11,759,625.64
(10400) Dirección Académica	27,083,656.00	6,596,330.00	33,679,986.00	30,822,686.94	27,933,695.13	2,857,299.06
(10500) Dirección de Planeación, Programación y Presupuesto	5,086,852.00	4,189,615.16	9,276,467.16	8,610,252.57	8,513,972.57	666,214.59
(10600) Dirección de Recursos Humanos	74,678,367.00	-45,571,510.50	29,106,856.50	25,494,320.19	25,346,998.77	3,612,536.31
(10700) Unidad de Apoyo, Calidad y Mejora Continua	1,716,914.00	45,878.58	1,762,792.58	1,762,792.46	1,762,792.46	0.12
(10800) Unidad de Apoyo de Información Institucional	5,089,115.00	-944,695.47	4,144,419.53	4,075,138.93	4,059,316.53	69,280.60
(10900) Contraloría Interna	3,363,135.00	874,505.43	4,237,640.43	4,247,984.16	4,219,903.30	9,656.27
(11000) Preparatoria Abierta	0.00	0.00	0.00	0.00	0.00	0.00
(11100) Dirección de Vinculación	6,027,590.00	-114,723.96	5,912,866.04	5,849,958.46	5,849,958.46	62,907.58
COLEGIO DE BACHILLERES DEL ESTADO DE QUERÉTARO	670,613,200.00	127,101,843.66	797,715,043.66	773,411,161.44	766,421,574.46	24,303,682.42
(10100) Dirección General	0.00	54,407.22	54,407.22	54,407.22	54,046.72	0.00
(10101) Secretaría Técnica	0.00	0.00	0.00	0.00	0.00	0.00
(10107) Coordinaciones Regionales	0.00	2,351,543.70	2,351,543.70	2,351,543.70	2,253,007.03	0.00
(10108) Coordinación de Desarrollo Humano	0.00	0.00	0.00	0.00	0.00	0.00
(10109) Unidad de Apoyo Técnico Enlace con Dirección General	0.00	0.00	0.00	0.00	0.00	0.00
(10110) Coordinación de Gestión Interinstitucional	0.00	0.00	0.00	0.00	0.00	0.00
(10200) Dirección Jurídica	0.00	11,273.58	11,273.58	11,273.58	10,310.97	0.00
(10300) Dirección Administrativa	36,256,870.00	-33,784,664.26	2,472,205.74	2,472,205.74	919,522.39	0.00
(10400) Dirección Académica	0.00	1,504,623.56	1,504,623.56	1,504,623.56	1,486,079.98	0.00
(10500) Dirección de Planeación, Programación y Presupuesto	0.00	0.00	0.00	0.00	0.00	0.00
(10600) Dirección de Recursos Humanos	0.00	568,427.44	568,427.44	568,427.44	0.00	0.00
(10700) Unidad de Apoyo, Calidad y Mejora Continua	0.00	0.00	0.00	0.00	0.00	0.00
(10800) Unidad de Apoyo de Información Institucional	0.00	0.00	0.00	0.00	0.00	0.00
(10900) Contraloría Interna	0.00	2,680.03	2,680.03	2,680.03	0.00	0.00
(11000) Preparatoria Abierta	0.00	0.00	0.00	0.00	0.00	0.00
(11100) Dirección de Vinculación	0.00	13,453.68	13,453.68	13,453.68	0.00	0.00
COLEGIO DE BACHILLERES DEL ESTADO DE QUERÉTARO(ADEFAS)	36,256,870.00	-29,278,275.05	6,978,594.95	6,978,594.95	4,722,967.09	0.00
Gasto Etiquetado	315,434,537.00	41,976,739.73	357,411,276.73	302,893,187.43	302,856,721.51	54,518,089.30
(10100) Dirección General	2,248,601.00	-162,935.94	2,085,665.06	2,075,072.64	2,075,072.64	10,592.42
(10101) Secretaría Técnica	20,851.00	-20,851.00	0.00	0.00	0.00	0.00
(10107) Coordinaciones Regionales	274,700,210.00	-4,854,130.77	269,846,079.23	265,861,602.66	265,840,708.74	3,984,476.57
(10108) Coordinación de Desarrollo Humano	0.00	0.00	0.00	0.00	0.00	0.00



COLEGIO DE BACHILLERES DEL ESTADO DE QUERÉTARO
ESTADO ANALÍTICO DEL EJERCICIO DEL PRESUPUESTO DE EGRESOS DETALLADO LDF



Clasificación Administrativa

DEL 1 DE ENERO AL 31 DE DICIEMBRE DE 2020

PODER EJECUTIVO
DEL ESTADO DE
QUERÉTARO

(PESOS)

Concepto	Egresos					Subejercicio
	Aprobado	Ampliaciones/ (Reducciones)	Modificado	Devengado	Pagado	
(10108) Unidad de Apoyo Técnico Enlace con Dirección General	0.00	0.00	0.00	0.00	0.00	0.00
(10110) Coordinación de Gestión Interinstitucional	0.00	0.00	0.00	0.00	0.00	0.00
(10200) Dirección Jurídica	664,472.00	-111,517.13	752,954.87	750,108.73	750,108.73	2,846.14
(10300) Dirección Administrativa	16,410,049.00	-6,084,917.38	10,325,131.62	9,327,624.87	9,322,404.87	997,506.75
(10400) Dirección Académica	8,882,262.00	-2,177,245.71	6,705,016.29	6,672,388.82	6,672,388.82	32,627.47
(10500) Dirección de Planeación, Programación y Presupuesto	1,828,179.00	-273,736.66	1,554,442.14	1,548,254.56	1,539,902.56	6,187.58
(10800) Dirección de Recursos Humanos	6,237,993.00	56,521,133.70	62,759,126.70	13,291,435.76	13,291,435.76	49,467,690.94
(10700) Unidad de Apoyo, Calidad y Mejora Continua	557,853.00	-12,229.61	545,623.39	542,404.77	542,404.77	3,218.62
(10800) Unidad de Apoyo de Información Institucional	948,133.00	-126,542.16	821,590.84	816,553.87	816,553.87	5,036.97
(10900) Contraloría Interna	1,406,881.00	-144,782.31	1,262,098.69	1,257,478.43	1,257,478.43	4,620.26
(11000) Preparatoria Abierta	0.00	0.00	0.00	0.00	0.00	0.00
(11100) Dirección de Vinculación	1,329,053.00	-609,565.90	719,467.10	716,181.52	716,181.52	3,285.58
COLEGIO DE BACHILLERES DEL ESTADO DE QUERÉTARO	315,434,537.00	41,942,658.93	357,377,195.93	302,859,106.63	302,824,640.71	54,518,089.30
(10100) Dirección General	0.00	0.00	0.00	0.00	0.00	0.00
(10101) Secretaría Técnica	0.00	0.00	0.00	0.00	0.00	0.00
(10107) Coordinaciones Regionales	0.00	34,080.80	34,080.80	34,080.80	34,080.80	0.00
(10108) Coordinación de Desarrollo Humano	0.00	0.00	0.00	0.00	0.00	0.00
(10109) Unidad de Apoyo Técnico Enlace con Dirección General	0.00	0.00	0.00	0.00	0.00	0.00
(10110) Coordinación de Gestión Interinstitucional	0.00	0.00	0.00	0.00	0.00	0.00
(10200) Dirección Jurídica	0.00	0.00	0.00	0.00	0.00	0.00
(10300) Dirección Administrativa	0.00	0.00	0.00	0.00	0.00	0.00
(10400) Dirección Académica	0.00	0.00	0.00	0.00	0.00	0.00
(10500) Dirección de Planeación, Programación y Presupuesto	0.00	0.00	0.00	0.00	0.00	0.00
(10600) Dirección de Recursos Humanos	0.00	0.00	0.00	0.00	0.00	0.00
(10700) Unidad de Apoyo, Calidad y Mejora Continua	0.00	0.00	0.00	0.00	0.00	0.00
(10800) Unidad de Apoyo de Información Institucional	0.00	0.00	0.00	0.00	0.00	0.00
(10900) Contraloría Interna	0.00	0.00	0.00	0.00	0.00	0.00
(11000) Preparatoria Abierta	0.00	0.00	0.00	0.00	0.00	0.00
(11100) Dirección de Vinculación	0.00	0.00	0.00	0.00	0.00	0.00
COLEGIO DE BACHILLERES DEL ESTADO DE QUERÉTARO(ADEFAS)	0.00	34,080.80	34,080.80	34,080.80	34,080.80	0.00
Total de Egresos	1,022,304,607.00	139,800,308.54	1,162,104,915.54	1,083,282,943.82	1,074,003,263.06	78,821,971.72

M. en A. Ana Hilts Garbe Carrillo

Directora de Planeación, Programación y Presupuesto




C.P. Arnulfo Sánchez Mendoza

Jefe de Departamento Presupuesto



COLEGIO DE BACHILLERES DEL ESTADO DE QUERÉTARO
ESTADO ANALÍTICO DEL EJERCICIO DEL PRESUPUESTO DE EGRESOS DETALLADO - LDF
Clasificación Administrativa
DEL 1 DE ENERO AL 31 DE DICIEMBRE DE 2020
(PESOS)



Concepto	Egresos					Subejercicio
	Aprobado	Ampliaciones/ (Reducciones)	Modificado	Devengado	Pagado	
 C. P. Moratilla Ruiz Botello Jefe de Oficina de Control Presupuestal						



COLEGIO DE BACHILLERES DEL ESTADO DE QUERÉTARO
ESTADO ANALÍTICO DEL EJERCICIO DEL PRESUPUESTO DE EGRESOS DETALLADO - LDF
 Clasificación Funcional (Finalidad y Función)



DEL 1 DE ENERO AL 31 DE DICIEMBRE DE 2020
 (PESOS)

Concepto	Egresos					
	Aprobado	Ampliaciones/(Reducciones)	Modificado	Devengado	Pagado	Subejercicio
Gasto No Etiquetado	706,870,070.00	97,823,568.81	804,693,638.81	790,389,766.39	771,144,541.55	24,303,882.42
GOBIERNO	0.00	0.00	0.00	0.00	0.00	0.00
Legislación	0.00	0.00	0.00	0.00	0.00	0.00
Justicia	0.00	0.00	0.00	0.00	0.00	0.00
Coordinación de la Política de Gobierno	0.00	0.00	0.00	0.00	0.00	0.00
Relaciones Exteriores	0.00	0.00	0.00	0.00	0.00	0.00
Asuntos Financieros y Hacendarios	0.00	0.00	0.00	0.00	0.00	0.00
Seguridad Nacional	0.00	0.00	0.00	0.00	0.00	0.00
Asuntos de Orden Público y de Seguridad Interior	0.00	0.00	0.00	0.00	0.00	0.00
Otros Servicios Generales	0.00	0.00	0.00	0.00	0.00	0.00
DESARROLLO SOCIAL	670,613,200.00	127,101,843.66	797,680,963.06	773,377,090.64	766,387,493.66	24,303,882.42
Protección Ambiental	0.00	0.00	0.00	0.00	0.00	0.00
Vivienda y Servicios a la Comunidad	0.00	0.00	0.00	0.00	0.00	0.00
Salud	0.00	0.00	0.00	0.00	0.00	0.00
Recreación, Cultura y Otras Manifestaciones Sociales	0.00	0.00	0.00	0.00	0.00	0.00
Educación	670,613,200.00	127,101,843.66	797,680,963.06	773,411,161.44	766,421,574.46	24,303,882.42
Protección Social	0.00	0.00	0.00	0.00	0.00	0.00
Otros Asuntos Sociales	0.00	0.00	0.00	0.00	0.00	0.00
DESARROLLO ECONÓMICO	0.00	0.00	0.00	0.00	0.00	0.00
Asuntos Económicos, Comerciales y Laborales en General	0.00	0.00	0.00	0.00	0.00	0.00
Agropecuaria, Silvicultura, Pesca y Caza	0.00	0.00	0.00	0.00	0.00	0.00
Combustibles y Energía	0.00	0.00	0.00	0.00	0.00	0.00
Minería, Manufacturas y Construcción	0.00	0.00	0.00	0.00	0.00	0.00
Transporte	0.00	0.00	0.00	0.00	0.00	0.00
Comunicaciones	0.00	0.00	0.00	0.00	0.00	0.00
Turismo	0.00	0.00	0.00	0.00	0.00	0.00
Ciencia, Tecnología e Innovación	0.00	0.00	0.00	0.00	0.00	0.00
Otras Industriales y Otros Asuntos Económicos	0.00	0.00	0.00	0.00	0.00	0.00
OTRAS NO CLASIFICADAS EN FUNCIONES ANTERIORES	0.00	0.00	0.00	0.00	0.00	0.00
Transacciones de la Deuda Pública / Costo Financiero de la Deuda	0.00	0.00	0.00	0.00	0.00	0.00
Transferencias, Participaciones y Aportaciones Entre Diferentes Niveles y Órganos de Gobierno	0.00	0.00	0.00	0.00	0.00	0.00
Sanearamiento del Sistema Financiero	0.00	0.00	0.00	0.00	0.00	0.00
Aducados de Ejercicios Fiscales Anteriores	36,256,870.00	-29,278,275.05	6,978,594.95	6,978,594.95	4,722,967.09	0.00
Gasto Etiquetado	315,434,537.00	41,976,739.73	357,411,276.73	302,893,187.43	302,858,721.51	54,518,089.30
GOBIERNO	0.00	0.00	0.00	0.00	0.00	0.00
Legislación	0.00	0.00	0.00	0.00	0.00	0.00
Justicia	0.00	0.00	0.00	0.00	0.00	0.00
Coordinación de la Política de Gobierno	0.00	0.00	0.00	0.00	0.00	0.00
Relaciones Exteriores	0.00	0.00	0.00	0.00	0.00	0.00
Asuntos Financieros y Hacendarios	0.00	0.00	0.00	0.00	0.00	0.00
Seguridad Nacional	0.00	0.00	0.00	0.00	0.00	0.00
Asuntos de Orden Público y de Seguridad Interior	0.00	0.00	0.00	0.00	0.00	0.00
Otros Servicios Generales	0.00	0.00	0.00	0.00	0.00	0.00
DESARROLLO SOCIAL	315,434,537.00	41,976,739.73	357,411,276.73	302,893,187.43	302,858,721.51	54,518,089.30
Protección Ambiental	0.00	0.00	0.00	0.00	0.00	0.00
Vivienda y Servicios a la Comunidad	0.00	0.00	0.00	0.00	0.00	0.00
Salud	0.00	0.00	0.00	0.00	0.00	0.00
Recreación, Cultura y Otras Manifestaciones Sociales	0.00	0.00	0.00	0.00	0.00	0.00
Educación	315,434,537.00	41,942,658.93	357,377,195.93	302,859,108.63	302,824,640.71	54,518,089.30
Protección Social	0.00	0.00	0.00	0.00	0.00	0.00
Otros Asuntos Sociales	0.00	0.00	0.00	0.00	0.00	0.00
DESARROLLO ECONÓMICO	0.00	0.00	0.00	0.00	0.00	0.00
Asuntos Económicos, Comerciales y Laborales en General	0.00	0.00	0.00	0.00	0.00	0.00
Agropecuaria, Silvicultura, Pesca y Caza	0.00	0.00	0.00	0.00	0.00	0.00
Combustibles y Energía	0.00	0.00	0.00	0.00	0.00	0.00
Minería, Manufacturas y Construcción	0.00	0.00	0.00	0.00	0.00	0.00
Transporte	0.00	0.00	0.00	0.00	0.00	0.00
Comunicaciones	0.00	0.00	0.00	0.00	0.00	0.00
Turismo	0.00	0.00	0.00	0.00	0.00	0.00
Ciencia, Tecnología e Innovación	0.00	0.00	0.00	0.00	0.00	0.00
Otras Industriales y Otros Asuntos Económicos	0.00	0.00	0.00	0.00	0.00	0.00
OTRAS NO CLASIFICADAS EN FUNCIONES ANTERIORES	0.00	0.00	0.00	0.00	0.00	0.00
Transacciones de la Deuda Pública / Costo Financiero de la Deuda	0.00	0.00	0.00	0.00	0.00	0.00
Transferencias, Participaciones y Aportaciones Entre Diferentes Niveles y Órganos de Gobierno	0.00	0.00	0.00	0.00	0.00	0.00



COLEGIO DE BACHILLERES DEL ESTADO DE QUERÉTARO
ESTADO ANALÍTICO DEL EJERCICIO DEL PRESUPUESTO DE EGRESOS DETALLADO - LDF
Clasificación Funcional (Finalidad y Función)



DEL 1 DE ENERO AL 31 DE DICIEMBRE DE 2020
(PESOS)

Concepto	Egresos					
	Aprobado	Ampliaciones/(Reducciones)	Modificado	Devengado	Pagado	Subejercicio
Sanearamiento del Sistema Financiero	0.00	0.00	0.00	0.00	0.00	0.00
Adeudos de Ejercicios Fiscales Anteriores	0.00	34,080.80	34,080.80	34,080.80	34,080.80	0.00
Total de Egresos	1,022,304,607.00	139,800,308.54	1,162,104,915.54	1,083,282,943.82	1,074,003,263.06	78,821,971.72

M. en A. Ana Hilda Uribe Carrillo
Directora de Planeación, Programación y Presupuesto

C.P. Amulfo Sánchez Mendoza
Jefe de Departamento Presupuesto

C.P. Horalia Ruíz Botello
Jefe de Oficina de Control Presupuestal



COLEGIO DE BACHILLERES DEL ESTADO DE QUERÉTARO
ESTADO ANALÍTICO DEL EJERCICIO DEL PRESUPUESTO DE EGRESOS DETALLADO - LDF



Clasificación de Servicios Personales por Categoría
DEL 1 DE ENERO AL 31 DE DICIEMBRE DE 2020
(PESOS)

PODER EJECUTIVO
DEL ESTADO DE
QUERÉTARO

Concepto	Egresos					Subejercicio
	Aprobado	Ampliaciones/ (Reducciones)	Modificado	Devengado	Pagado	
Gasto No Etiquetado	546,883,162.00	60,230,369.93	607,113,531.93	607,113,531.93	607,113,531.93	0.00
Personal Administrativo y de Servicio Público	0.00	0.00	0.00	0.00	0.00	0.00
Magisterio	546,883,162.00	60,230,369.93	607,113,531.93	607,113,531.93	607,113,531.93	0.00
Servicios de Salud	0.00	0.00	0.00	0.00	0.00	0.00
Personal Administrativo	0.00	0.00	0.00	0.00	0.00	0.00
Personal Médico, Paramédico y afín	0.00	0.00	0.00	0.00	0.00	0.00
Seguridad Pública	0.00	0.00	0.00	0.00	0.00	0.00
Gastos asociados a la implementación de nuevas leyes federales o reformas a las mismas	0.00	0.00	0.00	0.00	0.00	0.00
Sentencias laborales definitivas	0.00	0.00	0.00	0.00	0.00	0.00
Gasto Etiquetado	292,065,345.00	46,294,323.00	338,359,668.00	284,769,213.63	284,769,213.63	53,590,454.37
Personal Administrativo y de Servicio Público	0.00	0.00	0.00	0.00	0.00	0.00
Magisterio	292,065,345.00	46,294,323.00	338,359,668.00	284,769,213.63	284,769,213.63	53,590,454.37
Servicios de Salud	0.00	0.00	0.00	0.00	0.00	0.00
Personal Administrativo	0.00	0.00	0.00	0.00	0.00	0.00
Personal Médico, Paramédico y afín	0.00	0.00	0.00	0.00	0.00	0.00
Seguridad Pública	0.00	0.00	0.00	0.00	0.00	0.00
Gastos asociados a la implementación de nuevas leyes federales o reformas a las mismas	0.00	0.00	0.00	0.00	0.00	0.00
Sentencias laborales definitivas	0.00	0.00	0.00	0.00	0.00	0.00
Total del Gasto en Servicios Personales	838,948,507.00	106,524,692.93	945,473,199.93	891,882,745.56	891,882,745.56	53,590,454.37

M. en A. Ana Hilda Urbe Samillo

Directora de Planeación, Programación y Presupuesto

C.P. Arnulfo Sánchez Méndez

Jefe de Departamento Presupuesto

C.P. Maralín Ruz Botello

Jefe de Oficina de Control Presupuestal

Guía de Cumplimiento de la Ley de Disciplina Financiera de las Entidades Federativas y Municipios
Del 1 de enero al 31 de diciembre de 2020

COLEGIO DE BACHILLERES DEL ESTADO DE QUERÉTARO

Fecha:

Indicadores de Observancia (a)	Implementación		Resultado		Fundamento (h)	Comentarios (i)
	SI	NO	Fecha exacta de cumplimiento (g)	Monto o valor (f) (pesos/porcentaje)		
INDICADORES PRESUPUESTARIOS						
A. INDICADORES CUANTITATIVOS						
1 Balance Presupuestario Disponible (j)						
a. Propuesto	SI			0	pesos	Art. 6 y 19 de la LDF
b. Aprobado	SI			28,356,870	pesos	Art. 6 y 19 de la LDF
c. Ejercido	SI			31,382,477	pesos	Art. 6 y 19 de la LDF Devengados
2 Balance Presupuestario de Recursos Disponibles						
a. Propuesto	SI			0	pesos	Art. 6 y 19 de la LDF
b. Aprobado	SI			30,556,870	pesos	Art. 6 y 19 de la LDF
c. Ejercido	SI			31,382,477	pesos	Art. 6 y 19 de la LDF Devengados
3 Financiamiento Neto dentro del Techo de Financiamiento Neto (f)						
a. Propuesto	SI			0	pesos	Art. 6, 19 y 46 de la LDF
b. Aprobado	SI			0	pesos	Art. 6, 19 y 46 de la LDF
c. Ejercido	SI			0	pesos	Art. 6, 19 y 46 de la LDF
4 Recursos destinados a la atención de desastres naturales						
a. Asignación al fideicomiso para desastres naturales						
(m)						
a.1. Aprobado						
a.2. Pagado						
b. Asignación por medio realizada por la Entidad Federativa durante los 5 ejercicios previos, para infraestructura dañada por desastres naturales (n)						
c. Saldo del fideicomiso para desastres naturales (o)						
d. Reconstrucción de infraestructura dañada por desastres naturales (p)						
5 Techo para servicios personales (q)						
a. Asignación en el Presupuesto de Egresos	SI			858,945,507	pesos	Art. 10 y 21 de la LDF
b. Ejercido	SI			891,832,746	pesos	Art. 13 frac. V y 21 de la LDF
6 Provisiones de gasto para compromisos de plazo derivadas de APPS (r)						
7 Techo de ADEFA para el ejercicio fiscal (s)						
a. Asignación en el Presupuesto de Egresos				0	pesos	Art. 11 y 21 de la LDF
b. Aprobado				0	pesos	Art. 12 y 20 de la LDF
c. Ejercido				0	pesos	Art. 13 y 20 de la LDF
B. INDICADORES CUALITATIVOS						
1 Iniciativa de Ley de Ingresos y Proyecto de Presupuesto						
1 de Egresos						
a. Objetivos anuales, estrategias y metas para el ejercicio fiscal (t)	SI					Art. 5 y 18 de la LDF
b. Proyección de ejercicios posteriores (u)	NO					Art. 5 y 18 de la LDF
c. Descripción de riesgos relevantes y propuestas de acción para enfrentarlos (v)	NO					Art. 5 y 18 de la LDF
d. Resultados de ejercicios fiscales anteriores y el ejercicio fiscal en cuestión (w)	NO					Art. 5 y 18 de la LDF
e. Estudio actual de las pensiones de sus trabajadores (x)	NO					Art. 5 y 18 de la LDF
2 Balance Presupuestario de Recursos Disponibles, en caso de ser negativo						
a. Razones excepcionales que justifican el Balance Presupuestario de Recursos Disponibles negativo (y)						
b. Fuente de recursos para cubrir el Balance Presupuestario de Recursos Disponibles negativo (z)						

[Handwritten signature]

[Handwritten signature]

[Handwritten signature]

Cópie de Cumplimiento de la Ley de Disciplina Financiera de las Entidades Federativas y Municipios
Del 1 de enero al 31 de diciembre de 2020

Ente: COLEGIO DE BACHILLERES DEL ESTADO DE QUERETARO

Indicadores de Observancia (c)	Implementación		Resultado		Fundamento (h)	Comentarios (i)
	SI	NO	Fecha estimada de cumplimiento (a)	Unidad (g)		
Número de acciones fiscales y acciones necesarias para cubrir el Balance Presupuestario de Recursos Disponibles (aa)						
c. Informes Trimestrales sobre el avance de las acciones Disponibles (ab)						
d. para recuperar el Balance Presupuestario de Recursos Disponibles (ac)						
3. Servicios Personales						
a. Remuneraciones de los servidores públicos (cc)	SI				Art. 10 y 21 de la LDF	
b. Previsiones salariales y económicas para cubrir incrementos salariales, creación de plazas y otros (cd)	SI				Art. 10 y 21 de la LDF	
INDICADORES DEL EJERCICIO PRESUPUESTARIO						
A. INDICADORES CUANTITATIVOS						
1. Ingresos Excedentes derivados de Ingresos de Libre Disposición						
a. Monto de Ingresos Excedentes derivados de ILD (ee)	SI			109,523,589 pesos	Art. 14 y 21 de la LDF	
b. Monto de Ingresos Excedentes derivados de ILD destinados al fin del A.14, fracción II, de la LDF (ff)	SI			0 pesos	Art. 14 y 21 de la LDF	
c. Monto de Ingresos Excedentes derivados de ILD destinados al fin del A.14, fracción II, o) de la LDF (gg)	SI			0 pesos	Art. 14 y 21 de la LDF	
d. Monto de Ingresos Excedentes derivados de ILD destinados al fin del A.14, fracción II, b) de la LDF (hh)	SI			0 pesos	Art. 14 y 21 de la LDF	
e. Monto de Ingresos Excedentes derivados de ILD destinados al fin del artículo noveno transitorio de la LDF (ii)	SI			0 pesos	Art. Noveno Transitorio de la LDF	
B. INDICADORES CUALITATIVOS						
1. Análisis Costo-Beneficio para programas o proyectos de inversión mayores a 10 millones de UDIS (j)						NO APLICA
2. Análisis de conveniencia y análisis de transferencia de riesgos de los proyectos APPs (kk)						NO APLICA
3. Identificación de población objetivo, destino y territorialidad de subsidios (ll)						NO APLICA
INDICADORES DE DEUDA PÚBLICA						
A. INDICADORES CUANTITATIVOS						
1. Obligaciones a Corto Plazo						
a. Límite de Obligaciones a Corto Plazo (mm)	SI			0 pesos	Art. 30 frac. I de la LDF	
b. Obligaciones a Corto Plazo (nn)	SI			0 pesos	Art. 30 frac. I de la LDF	

Bajo protesta de decir verdad declaramos que los Estados Financieros y sus Notas son razonablemente correctos y responsabilidad del emisor.



M. EN A. AMARILDA URRIBE CARRILLO
DIRECTORA DE PLANEACIÓN, PROGRAMACIÓN Y PRESUPUESTO



C.P. ARMANDO SANCHEZ BUENDEZA
JEFE DE DEPARTAMENTO DE PRESUPUESTO



C.P. ROBALIA RUÍZ BOTELLO
JEFE DE OFICINA DE CONTROL PRESUPUESTAL



COLEGIO DE BACHILLERES DEL ESTADO DE QUERETARO



Informe sobre Estudios Actuariales - LDF

	Pensiones y jubilaciones	Salud	Riesgos de trabajo	Invalidez y vida	Otras prestaciones sociales
Tipo de Sistema					
Prestación laboral o Fondo general para trabajadores del estado o municipio					
Beneficio definido, Contribución definida o Mixto					167,414,066
Población afiliada					
Activos					
Edad máxima					75.14
Edad mínima					22.83
Edad promedio					44.18
Pensionados y Jubilados					
Edad máxima					-
Edad mínima					-
Edad promedio					-
Beneficiarios					
Promedio de años de servicio (trabajadores activos)					12.17
Aportación individual al plan de pensión como % del salario					-
Aportación del ente público al plan de pensión como % del salario					-
Crecimiento esperado de los pensionados y jubilados (como %)					-
Crecimiento esperado de los activos (como %)					-
Edad de Jubilación o Pensión					60 años
Esperanza de vida					14 años
Ingresos del Fondo					
Ingresos Anuales al Fondo de Pensiones					-
Módulo anual					
Activos					346,010,571
Pensionados y Jubilados					-
Beneficiarios de Pensionados y Jubilados					-
Monto mensual por pensión					
Máximo					-
Mínimo					-
Promedio					-
Monto de la reserva					
Valor presente de las obligaciones					
Pensiones y Jubilaciones en curso de pago					
Generación actual					
Generaciones futuras					
Valor presente de las contribuciones asociadas a los sueldos futuros de cotización X%					
Generación actual					
Generaciones futuras					
Valor presente de aportaciones futuras					
Generación actual					
Generaciones futuras					
Otros ingresos					
Déficit/superávit actuarial					
Generación actual					
Generaciones futuras					
Periodo de suficiencia					
Año de descapitalización					
Tasa de rendimiento					
Estudio actuarial					
Año de elaboración del estudio actuarial					2018
Empresa que elaboró el estudio actuarial					KPMG

Mtra. Claudia Isabel Martínez Romero
Jefe de Departamento de Administración de Personal

Dr. Jorge Miguel Flores Cortés
Director de Recursos Humanos

**COLEGIO DE BACHILLERES DEL ESTADO DE
QUERÉTARO**

**INFORME DE HALLAZGOS
AUDITORÍA AL 31 DE DICIEMBRE
DE 2020 Y 2019**

INFORME DE HALLAZGOS DE AUDITORÍA

A la Junta de Gobierno del:
Colegio de Bachilleres del Estado de Querétaro

En relación con nuestra a los estados financieros y presupuestales del **Colegio de Bachilleres del Estado de Querétaro**, con números al 31 de diciembre de 2020, evaluamos la estructura de control interno del Colegio, únicamente hasta el grado que consideramos necesario para tener una base sobre la cual determinar la naturaleza, extensión y oportunidad de las pruebas de auditoría, aplicadas en nuestra revisión de los estados financieros y presupuestales. Nuestra evaluación de la estructura de control interno no comprendió un estudio y evaluación específica de ninguno de sus elementos y no fue ejecutado con el propósito de desarrollar recomendaciones detalladas o evaluar la eficacia con la cual la estructura de control interno del Colegio permite prevenir o detectar todos los errores e irregularidades que pudieran ocurrir.

Durante nuestra revisión no detectamos omisiones o incumplimientos al marco normativo y al sistema de control interno del **Colegio de Bachilleres del Estado de Querétaro** que sean considerados Hallazgos de Auditoría.

GOSSLER, S.C.

Miembro de Crowe Global



C.P.C. **Diego Carlos Nieto Sánchez**
Socio

Santiago de Querétaro, Qro.
Enero 22, 2021

**COLEGIO DE BACHILLERES DEL ESTADO DE
QUERÉTARO**

**INFORME DE SEGUIMIENTO DE HALLAZGOS
DE EJERCICIOS ANTERIORES
AUDITORÍA AL 31 DE DICIEMBRE
DE 2020 Y 2019**

REPORTE DE SEGUIMIENTO DE HALLAZGOS

A la Junta de Gobierno del:
Colegio de Bachilleres del Estado de Querétaro

En relación con nuestra revisión a los estados financieros del Colegio de Bachilleres del Estado de Querétaro, con números al 31 de diciembre de 2020, evaluamos el seguimiento realizado por la Entidad referente a las observaciones de auditoría de ejercicios anteriores, así como la documentación soporte presentada.

Este informe también incluye nuestra consideración sobre el seguimiento a dichas observaciones y en el caso de aquellas no solventadas incluimos comentarios y sugerencias al respecto.

Este informe es para uso exclusivo de la Administración del Colegio de Bachilleres del Estado de Querétaro y no debe ser utilizado con ningún otro fin.

GOSSLER, S.C.
Miembro de Crowe Global



C.P.C. Diego Carlos Nieto Sánchez
Socio

Santiago de Querétaro, Qro.
Enero 22, 2021

**COLEGIO DE BACHILLERES DEL ESTADO DE QUERÉTARO
SEGUIMIENTO DE OBSERVACIONES DE EJERCICIOS ANTERIORES
AUDITORÍA AL 31 DE DICIEMBRE DE 2020**

Número consecutivo de la observación: 1	Periodo sujeto a revisión: 1 de enero al 31 de diciembre de 2019
Rubro o cuenta afectada: Provisiones a corto plazo- Fondo de Vivienda	Tipo de observación: Contable y laboral
<p>Descripción de la observación:</p> <p>A través de convenio laboral de fecha 9 de enero de 2013 entre el Sindicato de los Trabajadores al Servicio de los Poderes del Estado y el Poder Ejecutivo del Estado de Querétaro, se acuerda constituir un Fondo de Vivienda con la retención del 1% del salario base del trabajador y un 1% aportado por el Gobierno del Estado, indicando que por el año 2013 solo aportará el 1% el Gobierno del Estado.</p> <p>Mediante convenio laboral de fecha 28 de noviembre de 2013 entre el Sindicato de los Trabajadores al Servicio de los Poderes del Estado y el Poder Ejecutivo del Estado de Querétaro, acuerdan no descontar a los trabajadores el 1% por el año de 2014, El Gobierno del Estado solo aportará el 1%.</p> <p>Por los años 2015, 2016, 2017, 2018, y 2019, no se ha descontado el 1% a los trabajadores de su sueldo base, tal como lo marca dicho convenio.</p>	
<p>Seguimiento</p> <p>Mediante oficio dirigido al Comisario de la Entidad, el Colegio informa que debido a que es un Organismo Público Descentralizado, dotado de personalidad jurídica propia conforme a lo que establece el Artículo 4 de la Ley Orgánica del Colegio de Bachilleres del Estado de Querétaro, se informa que de conformidad al Convenio entre el Sindicato de Trabajadores al Servicio de los Poderes del Estado (STSPE) y el Poder del Estado de Querétaro, tal como se cita dentro de la Observación, no es un convenio que haya suscrito en su momento el Colegio de Bachilleres del Estado de Querétaro, es así que con fecha 8 de enero de 2013, esta institución educativa suscribió con el Sindicato su convenio laboral, sin que dentro de las cláusulas se encuentre el citado Fondo de Vivienda</p> <p>Por lo que respecta a las aportaciones de los años 2015 a 2019, se reitera que el Colegio de Bachilleres del Estado de Querétaro no es quien suscribe el Convenio de los Trabajadores al Servicio de los Poderes del Estado</p> <p>Resultado de seguimiento</p> <p>De acuerdo a lo informado por la Entidad, consideramos que esta observación está totalmente solventada.</p>	

**COLEGIO DE BACHILLERES DEL ESTADO DE QUERÉTARO
SEGUIMIENTO DE OBSERVACIONES DE EJERCICIOS ANTERIORES
AUDITORÍA AL 31 DE DICIEMBRE DE 2020**

Número consecutivo de la observación: 2	Periodo sujeto a revisión: 1 de enero al 31 de diciembre de 2019
Rubro o cuenta afectada: Provisiones a corto plazo- Fondo de Vivienda	Tipo de observación: Normativa
<p>Descripción de la observación:</p> <p>El Fondo de Vivienda que debe estar constituido por la retención del 1% del salario base del trabajador y un 1% aportado por el Gobierno del Estado, carece de normatividad.</p>	
<p>Seguimiento</p> <p>Derivado de que el Convenio fue suscrito por parte del Sindicato de los Trabajadores al Servicio de los Poderes del Estado y el Poder Ejecutivo del Estado de Querétaro, se carece de facultad para solicitar se establezcan reglas de operación del citado Fondo de Vivienda, toda vez que se acordó dentro del citado convenio entablar pláticas que se consideren necesarias en las mesas de trabajo que se instalen para analizar el tema de vivienda.</p> <p>Por otra parte, dentro del Convenio por parte del Sindicato de los Trabajadores al Servicio de los Poderes del Estado y Poder Ejecutivo del Estado de Querétaro de fecha 29 de diciembre de 2014, se señala la creación de una comisión mixta para determinar en mesas de trabajo la factibilidad de elaborar un reglamento para la operación del Fondo.</p>	
<p>Resultado de seguimiento</p> <p>De acuerdo a lo informado por la Entidad, consideramos que esta observación está totalmente solventada.</p>	

**COLEGIO DE BACHILLERES DEL ESTADO DE QUERÉTARO
SEGUIMIENTO DE OBSERVACIONES DE EJERCICIOS ANTERIORES
AUDITORÍA AL 31 DE DICIEMBRE DE 2020**

Número consecutivo de la observación: 3	Periodo sujeto a revisión: 1 de enero al 31 de diciembre de 2019
Rubro o cuenta afectada: IMSS	Tipo de observación: Administrativa
Descripción de la observación El Colegio no se ha dictaminado para efectos de IMSS, no obstante que en el artículo 16. de la Ley del Instituto Mexicano del Seguro Social establece que "Los patrones que de conformidad con el reglamento cuenten con un promedio anual de trescientos o más trabajadores en el ejercicio fiscal inmediato anterior, están obligados a dictaminar el cumplimiento de sus obligaciones ante el Instituto por contador público autorizado"	
Seguimiento De conformidad a lo establecido en el Artículo 5 A fracción IV de la Ley del Seguro Social, Artículo 10 primer párrafo de la Ley Federal del Trabajo. la obligación de dictaminar corresponde al patrón, es así que el Colegio de Bachilleres del Estado de Querétaro, Organismo Público Descentralizado del Poder Ejecutivo del Estado, no se encuentra como figura patronal ante el Instituto Mexicano del Seguro Social Cabe hacer mención que el mismo artículo 16 de la Ley del Seguro Social señala que es el patrón quien debe dar cumplimiento a dicha obligación.	
Resultado de seguimiento De acuerdo a lo informado por la Entidad, consideramos que esta observación está totalmente solventada.	

**COLEGIO DE BACHILLERES DEL ESTADO DE QUERÉTARO
SEGUIMIENTO DE OBSERVACIONES DE EJERCICIOS ANTERIORES
AUDITORÍA AL 31 DE DICIEMBRE DE 2020**

Número consecutivo de la observación: 4	Periodo sujeto a revisión: 1 de enero al 31 de diciembre de 2019
Rubro o cuenta afectada: Bienes inmuebles	Tipo de observación: Normativa Contable
Descripción de la observación: En la preparación de los estados financieros, no se aplican integralmente las disposiciones emitidas por el Consejo Nacional de Armonización Contable, específicamente en lo relativo a las reglas de reconocimiento y valuación contable de los bienes inmuebles de la entidad, al 31 de diciembre el importe por actualización de los inmuebles asciende a la cantidad de \$214,358,091, y este es modificado anualmente en razón de la valuación catastral de los inmuebles y no es sujeto de depreciación.	
Seguimiento: Asimismo se adjunta oficio D.A.2.074/20, dirigido al Secretario Técnico del Consejo de Armonización Contable en el Estado de Querétaro, con el cual se solicita asesoría sobre el criterio contable que habrá de seguirse respecto a la actualización de bienes cada año, sin embargo la respuesta es en el sentido de atender lo establecido en el artículo 27 de la Ley General de Contabilidad Gubernamental con lo cual no se cuenta con una respuesta contundente a la aplicación de dicho artículo.	
Resultado del seguimiento De acuerdo a lo informado por la Entidad, consideramos que esta observación está totalmente solventada.	

**COLEGIO DE BACHILLERES DEL ESTADO DE QUERÉTARO
INFORME DE OBSERVACIONES
AUDITORÍA AL 31 DE DICIEMBRE DE 2019**

Número consecutivo de la observación: 5	Periodo sujeto a revisión: 1 de enero al 31 de diciembre de 2019
Rubro o cuenta afectada: Servicios personales	Tipo de observación: Contable y Nóminas
Descripción de la observación: Al 31 de diciembre de 2019, la Entidad no ha reconocido en los estados financieros la depreciación de los bienes muebles e inmuebles adquiridos al 31 de diciembre de 2012; en consecuencia, no ha dado cumplimiento a las disposiciones emitidas por el Consejo Nacional de Armonización Contable, específicamente en lo relativo a las reglas del cálculo y reconocimiento de la depreciación de dichos bienes, no se nos proporcionó la información para su cuantificación.	
Seguimiento: De conformidad a los lineamientos emitidos por el Consejo Nacional de Armonización Contable, el Colegio de Bachilleres ha depreciado los bienes adquiridos del 1 de enero de 2013 a la fecha. No obstante, se ha dado de tarea de cuantificar la depreciación de los bienes muebles adquiridos al 31 de diciembre de 2012, mismo que asciende a \$71,308, 807.13 Lo referente a los bienes inmuebles se encuentra en proceso de cuantificación. No obstante, de acuerdo a la opinión del Consejo Estatal de Armonización Contable del Estado de Querétaro este procedimiento es correcto.	
Resultado del seguimiento De acuerdo a lo informado por la Entidad, consideramos que esta observación está totalmente solventada.	

**COLEGIO DE BACHILLERES DEL ESTADO DE QUERÉTARO
INFORME DE OBSERVACIONES
AUDITORÍA AL 31 DE DICIEMBRE DE 2019**

Número consecutivo de la observación: 6	Periodo sujeto a revisión: 1 de enero al 31 de diciembre de 2018
Rubro o cuenta afectada: Bienes Inmuebles	Tipo de observación: Contable
Descripción de la observación: En la revisión del registro y valuación de los predios que ocupan los planteles, observamos que 38 de ellos que están en proceso de regularización y por lo tanto no se ha dado cumplimiento a la fracción I del artículo 23 y al artículo 27 de la Ley General de Contabilidad Gubernamental.	
Seguimiento: De acuerdo a la información proporcionada por la entidad, se continúa con los procedimientos de regularización de los bienes como se muestra en el anexo 1 a este informe.	
Resultado del seguimiento Debido a que no se han regularizado la totalidad de los predios, se considera esta observación en proceso de atención	

COLEGIO DE BACHILLERES DEL ESTADO DE QUERÉTARO
 Relación de bienes inmuebles sujetos a regularización
 Seguimiento de observaciones de años anteriores
 Auditoría al 31 de diciembre de 2020

No.	MODALIDAD ESCOLARIZADA	PLANTEL	COORD. REG.	RIESGO	UBICACIÓN	SUPERFICIE	NATURALEZA DEL PREDIO	CLAVE CATASTRAL	TIPO DE PROCESO	ESTADO PROCESAL	PORCENTAJE ACTUAL
1	ESCOLARIZADA	1 SATELITE	QUERÉTARO	NO	ACCESO A SATELITE SIN ZONA INDUSTRIAL BENITO JUÁREZ, QRO.	Polígono 132,739.56 m ² según plano folio DT 2010 045	PROPIEDAD DE GOBIERNO DEL ESTADO	140100127366065	PROCEDIMIENTO ADMINISTRATIVO.- SE ENTREGO OFICIO D.J.31/94/2019 SOLICITANDO INFORMACION DE LOS PREDIOS.	EN TRAMITE	60%
2	ESCOLARIZADA	3 CORREGIDORA	QUERÉTARO	NO	AV. VALLE DORADO ESQ. KM. 1, CORREGIDORA, QRO.	26,029.26 M2	PROPIEDAD DE GOBIERNO DEL ESTADO.	060104807041006	PROCEDIMIENTO ADMINISTRATIVO.- SE ENTREGO OFICIO D.J.31/94/2019 SOLICITANDO INFORMACION DE LOS PREDIOS.	EN TRAMITE	60%
3	ESCOLARIZADA	4-JALPAN	JALPAN	NO	JALISCO SIN COL PUERTO, SAN NICOLAS, JALPAN	31,566.98 M2	PROPIEDAD EJIDAL	090100104056001	PROCEDIMIENTO AGRARIO.- SE CUENTA CON DONACION EN EL ACTA DE ADATTE	EN TRAMITE	37%
4	ESCOLARIZADA	12 TEQUISQUIAPAN	SAN JUAN DEL RIO	NO	PROL. ALVARO OBREGON SIN, COL ADOLFO LOPEZ MATEOS, TEQUISQUIAPAN	8,991.52 M2	PROPIEDAD DE GOBIERNO DEL ESTADO	170100103074001	PROCEDIMIENTO ADMINISTRATIVO.- SE ENTREGO OFICIO D.J.31/94/2019 SOLICITANDO INFORMACION DE LOS PREDIOS.	EN TRAMITE	60%
5	ESCOLARIZADA	13 EPIGIMENIO GONZÁLEZ	QUERÉTARO	NO	AV. PIE DE LA CUESTA SIN, COL SAN PEDRITO PENUELAS, QUERÉTARO.	20,421.00 m ² (se unifico)	PROPIEDAD DE GOBIERNO DEL ESTADO	SE TIENE QUE ACTUALIZAR Y UNIFICAR LA CLAVE	PROCEDIMIENTO ADMINISTRATIVO.- SE ENTREGO OFICIO D.J.31/94/2019 SOLICITANDO INFORMACION DE LOS PREDIOS.	EN TRAMITE	60%
6	ESCOLARIZADA	13 EPIGIMENIO GONZÁLEZ	QUERÉTARO	NO	AV. PIE DE LA CUESTA SIN, COL SAN PEDRITO PENUELAS, QUERÉTARO	460.10 m ²	PROPIEDAD DE MUNICIPIO DE QUERÉTARO	NO CUENTA CON CLAVE CATASTRAL	PROCEDIMIENTO ADMINISTRATIVO.- OFICIO D.J.32/19/2019, SE SOLICITO INFORMACION DEL SEGUIMIENTO POR PARTE DEL ABOGADO Y OFICIO D.J.31/94/2019 SOLICITANDO INFORMACION POR PARTE DIRECCION DE ADMINISTRACION PATRIMONIAL	EN TRAMITE	80%
7	ESCOLARIZADA	15 CHICHIMEQUILLAS	SAN JUAN DEL RIO	NO	DOMICILIO CONOCIDO, CHICHIMEQUILLAS, EL MARQUES.	19,731.41 M2	PROPIEDAD EJIDAL	NO CUENTA CON CLAVE CATASTRAL	PROCEDIMIENTO ADMINISTRATIVO.- SE CUENTA CON DONACION EN EL ACTA DE ADATTE	EN TRAMITE	28%
8	ESCOLARIZADA	15 CHICHIMEQUILLAS	SAN JUAN DEL RIO	NO	DOMICILIO CONOCIDO, CHICHIMEQUILLAS, EL MARQUES (ACCESO LIENZO CHARRO).	9,277.57 M2	PROPIEDAD PARTICULAR	NO CUENTA CON CLAVE CATASTRAL	PROCEDIMIENTO ADMINISTRATIVO.- SE MANDARON REALIZAR LOS TRABAJOS TECNICOS Y SE TUVO CONTACTO CON UNO DE LOS COPROPIETARIOS Y PLANTEARA LA SITUACION A LOS OTROS COPROPIETARIOS	EN TRAMITE	29%
9	ESCOLARIZADA	17 CONSTITUCIÓN DE 1917	QUERÉTARO	NO	CALZADA DE BELEN SIN ESQ. PROL. CERRO DEL SOMBRERETE COL EL VERGEL QUERÉTARO.	28,881.00 m ² respetando la vigencia proyectada	PROPIEDAD DE GOBIERNO DEL ESTADO	140100131730699	PROCEDIMIENTO ADMINISTRATIVO.- SE ENTREGO OFICIO D.J.31/94/2019 SOLICITANDO INFORMACION DE LOS PREDIOS.	EN TRAMITE	60%
10	ESCOLARIZADA	18 VALLE DORADO	SAN JUAN DEL RIO	NO	AV. VALLE DORADO ESQ. AV. QUERÉTARO, VALLE DORADO, SAN JUAN DEL RIO.	FRACCIÓN 1 13,166.98 M2	PROPIEDAD MUNICIPIO	160101202205002	PROCEDIMIENTO ADMINISTRATIVO Y EN SU CASO JUDICIAL.- SE ENVIÓ OFICIO D. J.32/14/2019 SOLICITANDO INFORMACION DEL PREDIO.	EN TRAMITE	28%
11	ESCOLARIZADA	18 VALLE DORADO	SAN JUAN DEL RIO	NO	AV. VALLE DORADO ESQ. AV. QUERÉTARO, VALLE DORADO, SAN JUAN DEL RIO.	FRACCIÓN 2 30,001.83 M2	PROPIEDAD EN TRAMITE PARA MUNICIPIO	NO CUENTA CON CLAVE CATASTRAL	PROCEDIMIENTO ADMINISTRATIVO Y EN SU CASO JUDICIAL.- SE ENVIÓ OFICIO D. J.32/15/2019 SOLICITANDO INFORMACION DEL PREDIO. EN REUNION SE ME INFORMÓ QUE ESTÁN EN TRAMITE DE ESCRITURACION A FAVOR DE MPIO.	EN TRAMITE	5%

COLEGIO DE BACHILLERES DEL ESTADO DE QUERÉTARO
 Relación de bienes inmuebles sujetos a regularización
 Seguimiento de observaciones de años anteriores
 Auditoría al 31 de diciembre de 2020

No.	MODALIDAD ESCOLARIZADA	PLANTEL	COORD. REG.	RIESGO	UBICACIÓN	SUPERFICIE	NATURALEZA DEL PREDIO	CLAVE CATASTRAL	TIPO DE PROCESO	ESTADO PROCESAL	PORCENTAJE ACTUAL
12	ESCOLARIZADA	18 VALLE DORADO	SAN JUAN DEL RIO	NO	AV. VALLE DORADO ESQ. AV. QUERÉTARO, VALLE DORADO, SAN JUAN DEL RIO.	FRACCION 3 30,001 83 M2	PROPIEDAD DE UN PARTICULAR	NO CUENTA CON CLAVE CATASTRAL	PROCEDIMIENTO ADMINISTRATIVO. Y EN SU CASO JUDICIAL. - SE SOLICITÓ DONACIÓN JUNTO A LA PRIMERA FRACCIÓN. SE ENVÍO OFICIO D. J.3/216/2019 SOLICITANDO INFORMACIÓN DEL PREDIO. SE ME COMENTÓ EN REUNIÓN QUE AUN NO SE CUENTA CON LA PROPIEDAD A PESAR DE ESTAR DICTADA EN CABLDO.	EN TRAMITE	5%
13	ESCOLARIZADA	19 BRAVO	QUERÉTARO	NO	DOMICILIO CONOCIDO, BRAVO, CORREGIDORA	NO SE CUENTA CON EL DATO, SOLO MEDIDAS Y COLINDANCIAS	PROPIEDAD EJIDAL	NO CUENTA CON CLAVE CATASTRAL	PREDIO DE USO COMUN IMPREScriptible e INALIENABLE	EN TRAMITE	18%
14	ESCOLARIZADA	21 ARCILA	SAN JUAN DEL RIO	NO	DOMICILIO CONOCIDO, ARCILA, SAN JUAN DEL RIO.	NO SE CUENTA CON EL DATO	PROPIEDAD EJIDAL	NO CUENTA CON CLAVE CATASTRAL	PROCEDIMIENTO AGRARIO. - SE ESTA FORMANDO EL EXPEDIENTE PARA REALIZAR CAMBIO DE DESTINO	EN TRAMITE	18%
15	ESCOLARIZADA	27 PURISIMA DE ARISTA	JALPAN	NO	DOMICILIO CONOCIDO, PURISIMA DE ARISTA, ARROYO SECO.	15,000.00 M2	PROPIEDAD EJIDAL	NO CUENTA CON CLAVE CATASTRAL	PREDIO DE USO COMUN IMPREScriptible e INALIENABLE	EN TRAMITE	18%
16	ESCOLARIZADA	28 SAN ILDEFONSO	SAN JUAN DEL RIO	NO	DOMICILIO CONOCIDO, SAN ILDEFONSO TULTEPEC, AMEALCO.	12,398.60 M2	PROPIEDAD DE VARIOS PARTICULARES	NO CUENTA CON CLAVE CATASTRAL	PROCEDIMIENTO JUDICIAL. - CATASTRO INFORMA QUE EL QUE DEBE DE DAR LOS ANTECEDENTES REGISTRALES ES LA DIRECCION DE REGISTRO PUBLICO.	EN TRAMITE	19%
17	ESCOLARIZADA	30 LA VALLA	SAN JUAN DEL RIO	NO	LA VALLA, EJIDO MORELOS, SAN JUAN DEL RIO, GRO.	39,979 375 M2	PROPIEDAD EJIDAL	DESCONOCIDA	PROCEDIMIENTO. - SE CUENTA CON SENTENCIA FAVORABLE PARA EL COBAG	EN TRAMITE	56%
18	ESCOLARIZADA	31 LA GRIEGA	SAN JUAN DEL RIO	NO	DOMICILIO CONOCIDO LA GRIEGA, EL MARQUES	2 60-08 HAS	PROPIEDAD DE MUNICIPIO	DESCONOCIDA	PROCEDIMIENTO ADMINISTRATIVO. SE ENVIO OFICIO D J 3/218/2019 SOLICITANDO INFORMACION DEL PREDIO.	EN TRAMITE	34%
19	ESCOLARIZADA	33 EL PALMAR	CADEREYTA	NO	CARRETERA SANTA MARIA DEL PALMAR. PATHE KM. 1. LA POLVAREDA, EL PALMAR, CADEREYTA.	24,145.31	PROPIEDAD EJIDAL	NO CUENTA CON CLAVE CATASTRAL	PROCEDIMIENTO AGRARIO. - SE ESTA FORMANDO EL EXPEDIENTE PARA REALIZAR CAMBIO DE DESTINO	EN TRAMITE	27%
20	ESCOLARIZADA	34 ARROYO SECO	JALPAN	NO	DOMICILIO CONOCIDO, ARROYO SECO.	NO SE CUENTA CON EL DATO	PROPIEDAD PARTICULAR	030100127446234	PROCEDIMIENTO JUDICIAL. - CATASTRO INFORMA QUE EL QUE DEBE DE DAR LOS ANTECEDENTES REGISTRALES ES LA DIRECCION DE REGISTRO PUBLICO.	EN TRAMITE	5%
21	EMISAD	3 CONCA	JALPAN	NO	CARRETERA JALPAN-RIO VERDE JM. KM. 33. LAS TRANCAS, CONCA, ARROYO SECO.	9,967.59 M²	PROPIEDAD EJIDAL	NO CUENTA CON CLAVE CATASTRAL	PROCEDIMIENTO AGRARIO. - SE CUENTA CON SENTENCIA A FAVOR DE GOB DEL ESTADO.	EN TRAMITE	18%
22	EMISAD	6 EL COYOTE	CADEREYTA	NO	DOMICILIO CONOCIDO, EL COYOTE, COLÓN.	8,567.23 M2	PROPIEDAD EJIDAL	NO CUENTA CON CLAVE CATASTRAL	PROCEDIMIENTO AGRARIO. - SE ESTA FORMANDO EL EXPEDIENTE PARA REALIZAR CAMBIO DE DESTINO.	EN TRAMITE	18%
23	EMISAD	7 HIGUERILLAS	CADEREYTA	NO	HEROICO COLEGIO MILITAR No. 33, LA CANADA, EL MARQUES.	100,000 M2	PROPIEDAD EJIDAL	NO CUENTA CON CLAVE CATASTRAL	PROCEDIMIENTO AGRARIO. - SE SOLICITO CONTACTO CON LA NUEVA PRESIDENTA DEL COMISARIADO EJIDAL	EN TRAMITE	18%
24	EMISAD	8 SANTA AGUEDA	JALPAN	SI	DOMICILIO CONOCIDO SANTA AGUEDA, PINAL DE AMOLES	NO SE CUENTA CON EL DATO	PROPIEDAD PARTICULAR	NO CUENTA CON CLAVE CATASTRAL	PROCEDIMIENTO JUDICIAL. SE ESTA CONSIGUIENDO EL NUMERO DEL ABOGADO QUE TRAE EL JUICIO INTESTAMENTARIO.	EN TRAMITE	20%
25	EMISAD	11 PENNA COLORADA	CADEREYTA	NO	DOMICILIO CONOCIDO, PENNA COLORADA, COLÓN.	25,698.631 M² (EN TOTAL)	PROPIEDAD EJIDAL	NO CUENTA CON CLAVE CATASTRAL	PROCEDIMIENTO AGRARIO. - SE ESTA FORMANDO EL EXPEDIENTE PARA REALIZAR CAMBIO DE DESTINO	EN TRAMITE	19%

COLEGIO DE BACHILLERES DEL ESTADO DE QUERÉTARO

Relación de bienes inmuebles sujetos a regularización
Seguimiento de observaciones de años anteriores
Auditoría al 31 de diciembre de 2020

No.	MODALIDAD	PLANTEL	COORD. REG.	RIESGO	UBICACIÓN	SUPERFICIE	NATURALEZA DEL PREDIO	CLAVE CATASTRAL	TIPO DE PROCESO	ESTADO PROCESAL	PORCENTAJE ACTUAL
26	EMSAD	11 PEÑA COLORADA	CADEREYTA	NO	DOMICILIO CONOCIDO, PEÑA COLORADA, COLÓN.	NO SE CUENTA CON EL DATO	PROPIEDAD EJIDAL (PARTICULAR)	NO CUENTA CON CLAVE CATASTRAL	PROCEDIMIENTO AGRARIO.- SE ESTÁ EN ESPERA DE QUE EL EJIDO LEVANTE ASAMBLEA PARA DOTAR DE DOMINIO PLENO LA PARCELA.	EN TRAMITE	19%
27	EMSAD	12 CAMARGO	JALPAN	NO	CARRETERA RIO BLANCO, CAMARGO, PENAMILLER.	28,878 M2	PROPIEDAD EJIDAL	NO CUENTA CON CLAVE CATASTRAL	PROCEDIMIENTO AGRARIO.- SE ESTÁ FORMANDO EL EXPEDIENTE PARA REALIZAR CAMBIO DE DESTINO	EN TRAMITE	19%
28	EMSAD	13 SAN PEDRO ESCANELA	JALPAN	NO	DOMICILIO CONOCIDO SAN PEDRO ESCANELA, PINAL DE ÁMOLES.	NO SE CUENTA CON EL DATO	PROPIEDAD PARTICULAR	NO CUENTA CON CLAVE CATASTRAL	PROCEDIMIENTO JUDICIAL.- SE ENTREGARON TRABAJOS TÉCNICOS SOBRE EL PREDIO	EN TRAMITE	19%
29	EMSAD	18 TILICO	JALPAN	NO	DOMICILIO CONOCIDO, TILICO, LANDA DE MATAMOROS	1,800.00 M2	PROPIEDAD COMUNAL, PERO SIN INSCRIPCIÓN	NO CUENTA CON CLAVE CATASTRAL	PROCEDIMIENTO JUDICIAL.- SE ESTÁ EN ESPERA DE LAS COPIAS CERTIFICADAS Y SE INGRESO PROMOCIÓN AL JUZGADO SOLICITANDO DOCUMENTOS ORIGINALES	EN TRAMITE	85%
30	EMSAD	20 LANDA DE MATAMOROS	JALPAN	SI	DOMICILIO CONOCIDO, BARRIO SAN MIGUEL, CENTRO, LANDA DE MATAMOROS.	2,513.47 M2	PROPIEDAD PRIVADA	100100101060004	PROCEDIMIENTO JUDICIAL.- SE TIENE PROYECTO DE DEMANDA DE PRESCRIPCIÓN.	EN TRAMITE	10%
31	EMSAD	22 PEÑA BLANCA	JALPAN	NO	DOMICILIO CONOCIDO, PEÑA BLANCA, EJIDO PEÑA BLANCA, PENAMILLER.	2,316.25 M2	PROPIEDAD EJIDAL	NO CUENTA CON CLAVE CATASTRAL	PROCEDIMIENTO AGRARIO.- LOS EJIDATARIOS NO ESTAN DISPUESTOS A DONAR.	EN TRAMITE	5%
32	EMSAD	22 PEÑA BLANCA	JALPAN	NO	DOMICILIO CONOCIDO, PEÑA BLANCA, EJIDO PEÑA BLANCA, PENAMILLER.	2,982.94 M2	SOLAR PARTICULAR	130203601005002	PROCEDIMIENTO AGRARIO.- OFICIO D.J.103/2019 SOLICITANDO LA INSCRIPCIÓN DEL PREDIO. SE HA INSCRITO LA SENTENCIA, YA ES PROPIEDAD LEGAL DEL COBAQ LA FRACCIÓN QUE FUERA SOLAR PARTICULAR.	FINALIZADO	100%
33	EMSAD	23 SOMBRERETE	CADEREYTA	NO	CADEREYTA	NO SE CUENTA CON EL DATO	PROPIEDAD COMUNAL	NO CUENTA CON CLAVE CATASTRAL	PROCEDIMIENTO JUDICIAL SE ESTÁ EN LA ESPERA DE LOS TRABAJOS TÉCNICOS.	EN TRAMITE	15%
34	EMSAD	25 EL RINCÓN	CADEREYTA	NO	DOMICILIO CONOCIDO, EL RINCÓN, EJIDO FUENTES Y PUEBLO NUEVO, CADEREYTA.	11,900 M2 APROX.	PROPIEDAD EJIDAL	NO CUENTA CON CLAVE CATASTRAL	PROCEDIMIENTO AGRARIO.- SOLAR SE ESTÁ FORMANDO EXPEDIENTE PARA CAMBIO DE DESTINO	EN TRAMITE	34%
35	EMSAD	26 TANCYOYOL	JALPAN	NO	DOMICILIO CONOCIDO, TANCYOYOL, LANDA DE MATAMOROS	8,668.00 M2	PROPIEDAD COMUNAL	NO CUENTA CON CLAVE CATASTRAL	PROCEDIMIENTO JUDICIAL.- SE RECIBIERON LAS COPIAS CERTIFICADAS DE CASTRO PARA INDAABIN, CORREOS INSTITUCIONALES CON PERSONAL DEL INDAABIN	EN TRAMITE	30%
36	EMSAD	28 BELLA VISTA DEL RIO	CADEREYTA	NO	DOMICILIO CONOCIDO, BELLAVISTA DEL RIO, EJIDO VISTA HERMOSA, CADEREYTA.	NO SE CUENTA CON EL DATO	PROPIEDAD EJIDAL	NO CUENTA CON CLAVE CATASTRAL	PROCEDIMIENTO AGRARIO.- PREDIO EJIDAL DE USO COMUN.- NO ESTÁ CERTIFICADO POR PROCEDE. NO SE PUEDE REGULARIZAR HASTA EN TANTO NO SE CERTIFIQUE	EN TRAMITE	10%
37	EMSAD	31 VALLE VERDE	JALPAN	NO	DOMICILIO CONOCIDO, VALLE VERDE, JALPAN	5,326.146 M2	PROPIEDAD COMUNAL	NO CUENTA CON CLAVE CATASTRAL	PROCEDIMIENTO JUDICIAL - CORREOS INSTITUCIONALES CON LA NOTARIA, YA SE ENVIO FOLIO FIRMADO POR EL DIRECTOR GENERAL. SE ENTREGO OFICIO A JUZGADOS.	FINALIZADO	100%
38	EMSAD	32 SANTA MARIA DE ALAMOS	CADEREYTA	NO	DOMICILIO CONOCIDO, SANTA MARIA DE ALAMOS, SAN JOAQUÍN	716.20 M2	AL PARECER PROPIEDAD PARTICULAR	NO CUENTA CON CLAVE CATASTRAL	PROCEDIMIENTO ADMINISTRATIVO.- CORREOS INSTITUCIONALES CON EL SECRETARIO DE AYUNTAMIENTO, Y SE ENVIARON LOS TRABAJOS TÉCNICOS PARA LA SUBDIVISIÓN	EN TRAMITE	80%

COLEGIO DE BACHILLERES DEL ESTADO DE QUERÉTARO
 Relación de bienes inmuebles sujetos a regularización
 Seguimiento de observaciones de años anteriores
 Auditoría al 31 de diciembre de 2020

No.	MODALIDAD	PLANTEL	COORD. REG.	RIESGO	UBICACIÓN	SUPERFICIE	NATURALEZA DEL PREDIO	CLAVE CATASTRAL	TIPO DE PROCESO	ESTADO PROCESAL	PORCENTAJE ACTUAL
39	EMSAD	34 ESCOLÁSTICAS	SAN JUAN DEL RIO	NO	EJIDO ESCOLÁSTICAS, PEDRO ESCOBEDO	30,000.374 M²	PROPIEDAD EJIDAL	DESCONOCIDA	<u>PROCEDIMIENTO ADMINISTRATIVO.- SE ENVIO OFICIO D.J.3/13/2019 SOLICITANDO INFORMACION DE PREDIO.</u>	EN TRAMITE	80%
40	EMSAD	33 BUENAVISTA	CADEREYTA	NO	DOMICILIO CONOCIDO, BUENA VISTA, HUMILPAN.	20,000.238 M2	PROPIEDAD EJIDAL	DESCONOCIDA	<u>PROCEDIMIENTO AGRARIO.- SE MANTUVO REUNION CON EL COMISARIADO EJIDAL EN DONDE SE COMPROMETIERON A LEVANTAR EL PROCEDE Y MENCIONAR AL COBAQ COMO PROPIETARIO DEL SOLAR URBANO</u>	EN TRAMITE	29%
41	EMSAD EXTENSION	12 SAN NICOLAS	SAN JUAN DEL RIO	NO	DOMICILIO CONOCIDO EJIDO SAN NICOLAS, TEQUISQUIAPAN.	DESCONOCIDA	PROPIEDAD EJIDAL	DESCONOCIDA	<u>PROCEDIMIENTO AGRARIO.- NO ESTA CERTIFICADO NO SE PUEDE REGULARIZAR, HASTA EN TANTO SE CERTIFIQUE.</u>	EN TRAMITE	5%
42	EMSAD EXTENSION	9 EL JOFRITO	SANTA ROSA JAUREGUI, GRO	NO		DESCONOCIDA	PROPIEDAD EJIDAL	DESCONOCIDA	<u>PROCEDIMIENTO ADMINISTRATIVO, SE ENVIO OFICIO D.J.3/12/2019 SOLICITANDO INFORMACION DEL PREDIO, Y DIERON CONTESTACION CON SU OFICIO DAFS/DABM/J17612019.</u>	EN TRAMITE	79%