

**COLEGIO DE BACHILLERES DEL ESTADO DE
QUERETARO "COBAQ"**

**INFORME DE AUDITORIA SOBRE EL CUMPLIMIENTO
DE LA LEY DE DISCIPLINA FINANCIERA DE LAS
ENTIDADES FEDERATIVAS Y LOS MUNICIPIOS
AL 31 DE DICIEMBRE DE 2017**

=====

**Informe de los auditores independientes
A la H. Junta Directiva del
Colegio de Bachilleres del Estado de Querétaro.**

Opinión con Salvedad

Hemos auditado los Estados Financieros y Presupuestales de la Entidad Gubernamental **Colegio de Bachilleres del Estado de Querétaro “COBAQ”** (la Entidad) durante el periodo comprendido del 01 de enero al 31 de diciembre de 2017 y por consiguiente, hemos verificado el cumplimiento de la Ley de disciplina Financiera de las Entidades Federativas y los Municipios, y los Criterios para la elaboración y presentación homogénea de la información financiera y de los formatos a que hace referencia la Ley de disciplina Financiera de las Entidades Federativas y los Municipios a esa misma fecha, que comprenden: Estado de situación financiera detallado- LDF, informe analítico de la deuda pública y otros pasivos – LDF, informe analítico de obligaciones diferentes de financiamientos – LDF, estado analítico de ingresos detallado – LDF, balance presupuestario – LDF, estado analítico del ejercicio del presupuesto de egresos detallado – LDF (clasificación por objeto del gasto), estado analítico del ejercicio del presupuesto de egresos detallado – LDF (clasificación administrativa), estado analítico del ejercicio del presupuesto de egresos detallado – LDF (clasificación funcional), estado analítico del ejercicio del presupuesto de egresos detallado – LDF (clasificación de servicios personales por categoría), y guía de cumplimiento de Ley de disciplina Financiera de las Entidades Federativas y los Municipios a esa misma fecha. La administración de la Entidad es responsable de dar cumplimiento a dichos requerimientos. Mi responsabilidad consiste en expresar una opinión acerca del cumplimiento de los requerimientos descritos con base en mi examen.


Mi examen se realizó de acuerdo con las normas para atestiguar emitidas por el Instituto Mexicano de Contadores Públicos, que incluyen el examen, con base en pruebas selectivas, de la evidencia relativa al cumplimiento de la Entidad con los requerimientos descritos en el primer párrafo, así como de la aplicación de otros procedimientos que estimé necesarios en las circunstancias. Considero que mi examen proporciona una base razonable para emitir una opinión. Asimismo, mi examen no fue realizado para expresar una opinión legal sobre el cumplimiento de las disposiciones específicas descritas en el párrafo anterior por parte de la Entidad.

Mi examen reveló que la entidad efectuó una ampliación presupuestaria por \$57,036,522, en Servicios Personales, dichos pagos no corresponden a sentencias laborales definitivas, por lo que no cumplió con lo establecido en la Fracción V del Artículo 13 de la Ley de disciplina Financiera de las Entidades Federativas y los Municipios, la cual señala que “La asignación global de servicios personales aprobada originalmente en el Presupuesto de Egresos no podrá incrementarse durante el ejercicio fiscal. Lo anterior, exceptuando el pago de sentencias laborales definitivas emitidas por la autoridad competente”. Aplicable a **Colegio de Bachilleres del Estado de Querétaro “COBAQ”** por el periodo comprendido del 01 de enero al 31 de diciembre de 2017.

En nuestra opinión, excepto por lo descrito en el párrafo anterior, el **Colegio de Bachilleres del Estado de Querétaro "COBAQ"**, ha dado cumplimiento, en todos los aspectos importantes, a los requerimientos descritos en la Ley de disciplina Financiera de las Entidades Federativas y los Municipios y los Criterios para la elaboración y presentación homogénea de la información financiera y de los formatos a que hace referencia la Ley de disciplina Financiera de las Entidades Federativas y los Municipios por el período comprendido del 01 de enero al 31 de diciembre de 2017.

TRUEBA GRACIAN, ALTAMIRANO- DFK, S.C.

C.P.C. Enrique Trueba Gracián



Santiago de Querétaro, Qro.
12 de enero de 2018.



COLEGIO DE BACHILLERES DEL ESTADO DE QUERÉTARO

ESTADO DE SITUACIÓN FINANCIERA DETALLADO - LDF

AL 31 DE DICIEMBRE DE 2016 Y AL 31 DE DICIEMBRE DE 2017

(PESOS)




Concepto	AL 31 DE DICIEMBRE DE 2017	AL 31 DE DICIEMBRE DE 2016	Concepto	AL 31 DE DICIEMBRE DE 2017	AL 31 DE DICIEMBRE DE 2016
ACTIVO			PASIVO		
ACTIVO CIRCULANTE			PASIVO CIRCULANTE		
a. EFECTIVO Y EQUIVALENTES	28,261,752	26,852,837	a. CUENTAS POR PAGAR A CORTO PLAZO	27,830,430	54,085,164
a1) EFECTIVO	160,000	190,000	a1) SERVICIOS PERSONALES POR PAGAR A CORTO PLAZO	14,160,916	16,644,200
a2) BANCOS/TESORERÍA	28,121,752	11,271,864	a2) PROVEEDORES POR PAGAR A CORTO PLAZO	11,301,960	6,340,270
a3) BANCOS/DEPENDENCIAS Y OTROS	0	0	a3) CONTRATISTAS POR OBRAS PÚBLICAS POR PAGAR A CORTO PLAZO	0	0
a4) INVERSIONES TEMPORALES HASTA (3 MESES)	0	18,221,073	a4) PARTICIPACIONES Y APORTACIONES POR PAGAR A CORTO PLAZO	0	0
a5) FONDOS CON AFECTACIÓN ESPECÍFICA	0	0	a5) TRANSFERENCIAS OTORGADAS POR PAGAR A CORTO PLAZO	0	0
a6) DEPÓSITOS DE FONDOS DE TERCEROS	0	0	a6) INTERESES, COMISIONES Y OTROS GASTOS DE LA DEUDA PÚBLICA POR PAGAR A CORTO PLAZO	0	0
a7) OTROS EFECTIVOS Y EQUIVALENTES	0	0	a7) RETENCIONES Y CONTRIBUCIONES POR PAGAR A CORTO PLAZO	2,368,534	31,091,678
b. DERECHOS A RECIBIR EFECTIVO O EQUIVALENTES	46,956,778	24,679,101	a8) DEVOLUCIONES DE LA LEY DE INGRESOS POR PAGAR A CORTO PLAZO	0	0
b1) INVERSIONES FINANCIERAS DE CORTO PLAZO	0	0	a9) OTRAS CUENTAS POR PAGAR A CORTO PLAZO	0	0
b2) CUENTAS POR COBRAR A CORTO PLAZO	0	998	b. DOCUMENTOS POR PAGAR A CORTO PLAZO	0	0
b3) DEUDORES DIVERSOS POR COBRAR A CORTO PLAZO	0	0	b1) DOCUMENTOS COMERCIALES POR PAGAR A CORTO PLAZO	0	0
b4) INGRESOS POR RECUPERAR A CORTO PLAZO	0	0	b2) DOCUMENTOS CON CONTRATISTAS POR OBRAS PÚBLICAS POR PAGAR A CORTO PLAZO	0	0
b5) DEUDORES POR ANTICIPO DE LA TESORERÍA A CORTO PLAZO	0	0	b3) OTROS DOCUMENTOS POR PAGAR A CORTO PLAZO	0	0
b6) PRÉSTAMOS OTORGADOS A CORTO PLAZO	0	0	c. PORCIÓN A CORTO PLAZO DE LA DEUDA PÚBLICA A LARGO PLAZO	0	0
b7) OTROS DERECHOS A RECIBIR EFECTIVO O EQUIVALENTES A CORTO PLAZO	46,956,778	24,678,103	c1) PORCIÓN A CORTO PLAZO DE LA DEUDA PÚBLICA	0	0
c. DERECHOS A RECIBIR BIENES O SERVICIOS	0	72,141	c2) PORCIÓN A CORTO PLAZO DE ARRENDAMIENTO FINANCIERO	0	0
c1) ANTICIPO A PROVEEDORES POR ADQUISICIÓN DE BIENES Y PRESTACIÓN DE SERVICIOS A CORTO PLAZO	0	72,141	d. TÍTULOS Y VALORES A CORTO PLAZO	0	0
c2) ANTICIPO A PROVEEDORES POR ADQUISICIÓN DE BIENES INMUEBLES Y MUEBLES A CORTO PLAZO	0	0	e. PASIVOS DIFERIDOS A CORTO PLAZO	0	0
c3) ANTICIPO A PROVEEDORES POR ADQUISICIÓN DE BIENES INTANGIBLES A CORTO PLAZO	0	0	e1) INGRESOS COBRADOS POR ADELANTADO A CORTO PLAZO	0	0
c4) ANTICIPO A CONTRATISTAS POR OBRAS PÚBLICAS A CORTO PLAZO	0	0	e2) INTERESES COBRADOS POR ADELANTADO A CORTO PLAZO	0	0
c5) OTROS DERECHOS A RECIBIR BIENES O SERVICIOS A CORTO PLAZO	0	0	e3) OTROS PASIVOS DIFERIDOS A CORTO PLAZO	0	0
d. INVENTARIOS	0	0	f. FONDOS Y BIENES DE TERCEROS EN GARANTÍA Y/O ADMINISTRACIÓN A CORTO PLAZO	611,726	598,849
d1) INVENTARIO DE MERCANCIAS PARA VENTA	0	0	f1) FONDOS EN GARANTÍA A CORTO PLAZO	611,726	598,849
d2) INVENTARIO DE MERCANCIAS TERMINADAS	0	0	f2) FONDOS EN ADMINISTRACIÓN A CORTO PLAZO	0	0
d3) INVENTARIO DE MERCANCIAS EN PROCESO DE ELABORACIÓN	0	0	f3) FONDOS CONTINGENTES A CORTO PLAZO	0	0
d4) INVENTARIO DE MATERIAS PRIMAS, MATERIALES Y SUMINISTROS PARA PRODUCCIÓN	0	0	f4) FONDOS DE FIDEICOMISOS, MANDATOS Y CONTRATOS ANÁLOGOS A CORTO PLAZO	0	0
d5) BIENES EN TRÁNSITO	0	0	f5) OTROS FONDOS DE TERCEROS EN GARANTÍA Y/O ADMINISTRACIÓN A CORTO PLAZO	0	0
e. ALMACENES	3,414,338	3,672,086	f6) VALORES Y BIENES EN GARANTÍA A CORTO PLAZO	0	0
f. ESTIMACIÓN POR PÉRDIDA O DETERIORO DE ACTIVOS CIRCULANTES	0	0	g. PROVISIONES A CORTO PLAZO	11,872,872	11,923,334
f1) ESTIMACIÓN PARA CUENTAS INCOBRABLES POR DERECHOS A RECIBIR EFECTIVO O EQUIVALENTES	0	0	g1) PROVISIÓN PARA DEMANDAS Y JUICIOS A CORTO PLAZO	0	0
f2) ESTIMACIÓN POR DETERIORO DE INVENTARIOS	0	0	g2) PROVISIÓN PARA CONTINGENCIAS A CORTO PLAZO	0	0
g. OTROS ACTIVOS CIRCULANTES	0	0	g3) OTRAS PROVISIONES A CORTO PLAZO	11,872,872	11,923,334
g1) VALORES EN GARANTÍA	0	0	h. OTROS PASIVOS A CORTO PLAZO	259,900	128,536
g2) BIENES EN GARANTÍA (EXCLUYE DEPÓSITOS DE FONDOS)	0	0	h1) INGRESOS POR CLASIFICAR	0	0
g3) BIENES DERIVADOS DE EMBARGOS, DECISIONES, ASEGURAMIENTOS Y DACIÓN EN PAGO	0	0	h2) RECAUDACIÓN POR PARTICIPAR	0	0
g4) ADQUISICIÓN CON FONDOS DE TERCEROS	0	0	h3) OTROS PASIVOS CIRCULANTES	259,900	128,536
u. TOTAL DE ACTIVO CIRCULANTE	78,855,875	58,076,285	3A. TOTAL DE PASIVOS CIRCULANTES	40,283,936	86,735,881
ACTIVO NO CIRCULANTE					
a. INVERSIONES FINANCIERAS A LARGO PLAZO	0	0			
b. DERECHO A RECIBIR EFECTIVO O EQUIVALENTES A LARGO PLAZO	0	0			
c. BIENES INMUEBLES, INFRAESTRUCTURA Y CONSTRUCCIONES EN PROCESO	612,078,877	588,623,717			
d. BIENES MUEBLES	150,433,236	142,070,614			
e. ACTIVOS INTANGIBLES	3,887,805	779,933			

[Handwritten signatures and notes in blue ink on the right side of the page]

**COLEGIO DE BACHILLERES DEL ESTADO DE QUERÉTARO**ESTADO DE SITUACIÓN FINANCIERA DETALLADO - LDF
AL 31 DE DICIEMBRE DE 2016 Y AL 31 DE DICIEMBRE DE 2017

(PESOS)



I. DEPRECIACIÓN, DETERIORO Y AMORTIZACIÓN ACUMULADA DE BIENES	-51,588,748	-47,405,253	PASIVO NO CIRCULANTE		
g. ACTIVOS DIFERIDOS	89,780	89,780	a. CUENTAS POR PAGAR A LARGO PLAZO	0	0
h. ESTIMACIÓN POR PÉRDIDA O DETERIORO DE ACTIVOS NO CIRCULANTES	0	0	b. DOCUMENTOS POR PAGAR A LARGO PLAZO	0	0
i. OTROS ACTIVOS NO CIRCULANTES	0	0	c. DEUDA PÚBLICA A LARGO PLAZO	0	0
II. TOTAL DE ACTIVO NO CIRCULANTES	704,806,857	684,186,782	d. PAGIVOS DIFERIDOS A LARGO PLAZO	0	0
I. TOTAL DE ACTIVO	763,896,632	742,238,048	e. FONDOS Y BIENES DE TERCEROS EN GARANTÍA Y/O ADMINISTRACIÓN A LARGO PLAZO	0	0
			f. PROVISIONES A LARGO PLAZO	0	0
			III. TOTAL DE PASIVOS NO CIRCULANTES	0	0
			IV. TOTAL DE PASIVO	40,283,836	60,738,651
			HACIENDA PÚBLICA/PATRIMONIO		
			III.A. HACIENDA PÚBLICA/PATRIMONIO CONTRIBUIDO		
			a. APORTACIONES	123,238,981	131,064,593
			b. DONACIONES DE CAPITAL	372,091,311	330,174,836
			c. ACTUALIZACIÓN DE LA HACIENDA PÚBLICA/PATRIMONIO	0	0
			III.B. HACIENDA PÚBLICA/PATRIMONIO GENERADO		
			a. RESULTADO DEL EJERCICIO (AHORRO/DESAHORRO)	45,188,879	-3,950,747
			b. RESULTADO DE EJERCICIOS ANTERIORES	18,075,564	23,930,752
			c. REVALÚOS	184,879,931	184,879,931
			d. RESERVAS	0	0
			e. RECTIFICACIONES DE RESULTADOS DE EJERCICIOS ANTERIORES	0	0
			III.C. EXCESO O INSUFICIENCIA EN LA ACTUALIZACIÓN DE LA HACIENDA PÚBLICA/PATRIMONIO		
			a. RESULTADO POR POSICIÓN MONETARIA	0	0
			b. RESULTADO POR TENENCIA DE ACTIVOS NO MONETARIOS	0	0
			III. TOTAL DE HACIENDA PÚBLICA/PATRIMONIO	743,272,806	678,499,165
			IV. TOTAL DE PASIVO Y HACIENDA PÚBLICA/PATRIMONIO	763,896,632	742,238,048
			 L.C. ARTURO MOLINA ZAMORA DIRECTOR GENERAL		
			 L.C. IRIS YUNQUE ALAFITA ZAPORT DIRECTORA ADMINISTRATIVA		
			 C.P. FERNANDO HERNANDEZ MARTINEZ JEFE DEL DEPTO. DE FINANZAS Y CONTABILIDAD		
			 C.P. ANGELIDA AVILES ARELLANO JEFE DE OFICINA DE CONTABILIDAD		
"BAJO PROTESTA DE DECIR VERDAD, DECLARAMOS QUE LOS ESTADOS FINANCIEROS Y SUS NOTAS, SON RAZONABLEMENTE CORRECTOS Y SON RESPONSABILIDAD DE LOS FUNCIONARIOS QUE LOS SUSCRIBEN DEL COLEGIO DE BACHILLERES DEL ESTADO DE QUERÉTARO"					



COLEGIO DE BACHILLERES DEL ESTADO DE QUERÉTARO
INFORME ANALÍTICO DE LA DEUDA PÚBLICA Y OTROS PASIVOS -LDF

DEL 01 DE ENERO AL 31 DE DICIEMBRE DE 2017
(PESOS)



Denominación de la Deuda Pública y Otros Pasivos	Hasta el 31 de DICIEMBRE DE 2016	Disposiciones del Periodo	Amortizaciones del Periodo	Revaluaciones, Reclasificaciones y Otros Ajustes	Saldo Final del Periodo	Pago de Intereses del Periodo	Pago de Comisiones y demás Costos Asociados durante el Periodo
1. DEUDA PÚBLICA (1=A+B)							
A. CORTO PLAZO (A=a1+a2+a3)	0	0	0	0	0	0	0
a1) INSTITUCIONES DE CREDITO	0	0	0	0	0	0	0
a2) TITULOS Y VALORES	0	0	0	0	0	0	0
a3) ARRENDAMIENTOS FINANCIEROS	0	0	0	0	0	0	0
B. LARGO PLAZO (B=b1+b2+b3)	0	0	0	0	0	0	0
b1) INSTITUCIONES DE CREDITO	0	0	0	0	0	0	0
b2) TITULOS Y VALORES	0	0	0	0	0	0	0
b3) ARRENDAMIENTOS FINANCIEROS	0	0	0	0	0	0	0
2. OTROS PASIVOS	66,735,681	930,663,796	957,135,741	0	40,263,936	0	0
3. TOTAL DE LA DEUDA PÚBLICA Y OTROS PASIVOS (3=1+2)	66,735,681	930,663,796	957,135,741	0	40,263,936	0	0
4. DEUDA CONTINGENTE 1 (INFORMATIVO)	0	0	0	0	0	0	0
A. DEUDA CONTINGENTE 1	0	0	0	0	0	0	0
B. DEUDA CONTINGENTE 2	0	0	0	0	0	0	0
C. DEUDA CONTINGENTE XX	0	0	0	0	0	0	0
5. VALOR DE INSTRUMENTOS BONO CUPON CERO 2 (INFORMATIVO)	0	0	0	0	0	0	0
A. VALOR DE INSTRUMENTO BONO CUPON CERO 1	0	0	0	0	0	0	0
B. VALOR DE INSTRUMENTO BONO CUPON CERO 2	0	0	0	0	0	0	0
C. VALOR DE INSTRUMENTO BONO CUPON CERO XX	0	0	0	0	0	0	0

OBLIGACIONES A CORTO PLAZO	MONTO CONTRATADO	PLAZO PACTADO	TASA DE INTERES	COMISIONES Y COSTOS RELACIONADOS			TASA EFECTIVA
6. OBLIGACIONES A CORTO PLAZO (INFORMATIVO)							
A. CRÉDITO 1	0	0	0	0	0	0	0
B. CRÉDITO 2	0	0	0	0	0	0	0
C. CRÉDITO XX	0	0	0	0	0	0	0

LIC. ARTURO MOLINA ZAMORA
DIRECTOR GENERAL

LIC. IRIS YUNUEN ALAFITA ZAPOR
DIRECTORA ADMINISTRATIVA

C.P. FERNANDO HERNANDEZ MARTINEZ
JEFE DEL DEPTO. DE FINANZAS Y CONTABILIDAD

C.P. ANGELICA AVILES ARELLANO
JEFE DE OFICINA CONTABILIDAD

"BAJO PROTESTA DE DECIR VERDAD, DECLARAMOS QUE LOS ESTADOS FINANCIEROS Y SUS NOTAS, SON RAZONABLEMENTE CORRECTOS Y SON RESPONSABILIDAD DE LOS FUNCIONARIOS QUE LOS SUSCRIBEN DEL COLEGIO DE BACHILLERES DEL ESTADO DE QUERÉTARO"




COLEGIO DE BACHILLERES DEL ESTADO DE QUERÉTARO
INFORME ANALITICO DE OBLIGACIONES DIFERENTES DE FINANCIAMIENTO - LDF
DEL 01 DE ENERO DEL 2017 AL 31 DE DICIEMBRE DEL 2017
(PESOS)



Denominación de las Obligaciones Diferentes de Financiamiento	Fecha del Contrato	Fecha de inicio de operación del proyecto	Fecha de vencimiento	Monto de la inversión pactado	Plazo pactado	Monto promedio mensual del pago de la contraprestación	Monto promedio mensual del pago de la contraprestación correspondiente al pago de inversión	Monto pagado de la inversión al 31/12/2016	Monto pagado de la inversión actualizado al 31/12/2017	Saldo pendiente por pagar de la inversión al 31/12/2017
A. Asociaciones Público Privadas (APP's)	-	-	-	0	-	0	0	0	0	0
a) APP 1										
b) APP 2										
c) APP 3										
d) APP XX										
B. Otros Instrumentos	-	-	-	0	-	0	0	0	0	0
a) Otro Instrumento 1										
b) Otro Instrumento 2										
c) Otro Instrumento 3										
d) Otro Instrumento XX										
C. Total de Obligaciones Diferentes de Financiamiento	-	-	-	0	-	0	0	0	0	0

"Bajo protesta de decir verdad, declaramos que los Estados Financieros y sus notas, son razonablemente correctos y son responsabilidad de los funcionarios que los suscriben del Colegio de Bachilleres del Estado de Querétaro"



Lic. Arturo Molina Zamora
Director General



C.P. Fernando Hernández Martínez
Jefe Depto. Administración y Finanzas



Lic. Iris Yunuen Alafita Zapor
Directora Administrativa



C.P. Angélica Avilés Arellano
Jefe de Oficina de Contabilidad



COLEGIO DE BACHILLERES DEL ESTADO DE QUERÉTARO
ESTADO ANALÍTICO DE INGRESOS DETALLADO - LDF



DEL 01 DE ENERO DE 2017 AL 31 DE DICIEMBRE DE 2017

CONCEPTO	INGRESO					DIFERENCIA
	ESTIMADO	AMPLIACIONES / (REDUCCIONES)	MODIFICADO	DEVENGADO	RECAUDADO	
INGRESOS DE LIBRE DISPOSICIÓN						
A Impuestos	0	0	0	0	0	0
B Cuotas y Aportaciones de Seguridad Social	0	0	0	0	0	0
C Contribuciones de Mejoras	0	0	0	0	0	0
D Derechos	0	0	0	0	0	0
E Productos	0	28,731,386	28,731,386	16,107,954	16,107,954	16,107,954
F Aprovechamientos	0	0	0	0	0	0
G Ingresos por Venta de Bienes y Servicios	84,519,813	16,066,786	100,586,599	100,586,599	100,586,599	16,066,786
H Participaciones	0	0	0	0	0	0
(H=h1+h2+h3+h4+h5+h6+h7+h8+h9+h10+h11)						
h1) Fondo General de Participaciones	0	0	0	0	0	0
h2) Fondo de Fomento Municipal	0	0	0	0	0	0
h3) Fondo de Fiscalización y Recaudación	0	0	0	0	0	0
h4) Fondo de Compensación	0	0	0	0	0	0
h5) Fondo de Extracción de Hidrocarburos	0	0	0	0	0	0
h6) Impuesto Especial Sobre Producción y Servicios	0	0	0	0	0	0
h7) 0 136% de la Recaudación Federal Participable	0	0	0	0	0	0
h8) 3 17% Sobre Extracción de Petróleo	0	0	0	0	0	0
h9) Gasolinas y Diésel	0	0	0	0	0	0
h10) Fondo del Impuesto Sobre la Renta	0	0	0	0	0	0
h11) Fondo de Estabilización de los Ingresos de las Entidades Federativas	0	0	0	0	0	0
I Incentivos Derivados de la Colaboración Fiscal (I=i1+i2+i3+i4+i5)	0	0	0	0	0	0
i1) Tenencia o Uso de Vehículos	0	0	0	0	0	0
i2) Fondo de Compensación ISAN	0	0	0	0	0	0
i3) Impuesto Sobre Automóviles Nuevos	0	0	0	0	0	0
i4) Fondo de Compensación de Repecos-Intermedios	0	0	0	0	0	0
i5) Otros Incentivos Económicos	0	0	0	0	0	0
J Transferencias	0	0	0	0	0	0
K Convenios	410,788,695	79,600,000	490,388,695	490,388,695	490,388,695	79,600,000
k1) Otros Convenios y Subsidios	410,788,695	79,600,000	490,388,695	490,388,695	490,388,695	79,600,000
L Otros Ingresos de Libre Disposición (L=L1+L2)	0	0	0	0	0	0
L1) Participaciones de Ingresos Locales	0	0	0	0	0	0
L2) Otros Ingresos de Libre Disposición	0	0	0	0	0	0
I. Total de Ingresos de Libre Disposición	495,308,508	124,398,172	619,706,680	607,083,248	607,083,248	111,774,740
Ingresos Excedentes de Ingresos de Libre Disposición						111,774,740
TRANSFERENCIAS FEDERALES ETIQUETADAS						
A Aportaciones (A=a1+a2+a3+a4+a5+a6+a7+a8)	0	0	0	0	0	0
a1) Fondo de Aportaciones para la Nómina Educativa y Gasto Operativo	0	0	0	0	0	0
a2) Fondo de Aportaciones para los Servicios de Salud	0	0	0	0	0	0
a3) Fondo de Aportaciones para la Infraestructura Social	0	0	0	0	0	0
a4) Fondo de Aportaciones para el Fortalecimiento de los Municipios y de las Demarcaciones Territoriales del Distrito Federal	0	0	0	0	0	0
a5) Fondo de Aportaciones Múltiples	0	0	0	0	0	0
a6) Fondo de Aportaciones para la Educación Tecnológica y de Adultos	0	0	0	0	0	0
a7) Fondo de Aportaciones para la Seguridad Pública de los Estados y del Distrito Federal	0	0	0	0	0	0
a8) Fondo de Aportaciones para el Fortalecimiento de las Entidades Federativas	0	0	0	0	0	0
B Convenios (B=b1+b2+b3+b4)	0	0	0	0	0	0
b1) Convenios de Protección Social en Salud	0	0	0	0	0	0
b2) Convenios de Descentralización	0	0	0	0	0	0



COLEGIO DE BACHILLERES DEL ESTADO DE QUERÉTARO
ESTADO ANALÍTICO DE INGRESOS DETALLADO - LDF

DEL 01 DE ENERO DE 2017 AL 31 DE DICIEMBRE DE 2017



CONCEPTO	INGRESO					DIFERENCIA
	ESTIMADO	AMPLIACIONES / (REDUCCIONES)	MODIFICADO	DEVENGADO	RECAUDADO	
b3) Convenios de Reasignación	0	0	0	0	0	0
b4) Otros Convenios y Subsidios	0	0	0	0	0	0
C. Fondos Distintos de Aportaciones (C=c1+c2)	0	0	0	0	0	0
c1) Fondo para Entidades Federativas y Municipios Productores de Hidrocarburos	0	0	0	0	0	0
c2) Fondo Minero	0	0	0	0	0	0
D. Transferencias, Subsidios y Subvenciones, y Pensiones y Jubilaciones	317,559,821	-7,549,151	310,010,670	263,050,893	263,050,893	-54,508,928
E. Otras Transferencias Federales Etiquetadas	0	0	0	0	0	0
II. Total de Transferencias Federales Etiquetadas (II = A + B + C + D + E)	317,559,821	-7,549,151	310,010,670	263,050,893	263,050,893	-54,508,928
III. Ingresos Derivados de Financiamientos (III = A)	0	0	0	0	0	0
A. Ingresos Derivados de Financiamientos	0	0	0	0	0	0
IV. Total de Ingresos (IV = I + II + III)	812,868,329	116,849,021	929,717,350	870,134,141	870,134,141	57,265,812
Datos Informativos						
1. Ingresos Derivados de Financiamientos con Fuente de Pago de Ingresos de Libre Disposición	0	0	0	0	0	0
2. Ingresos Derivados de Financiamientos con Fuente de Pago de Transferencias Federales Etiquetadas	0	0	0	0	0	0
3. Ingresos Derivados de Financiamientos (3 = 1 + 2)	0	0	0	0	0	0

Notas:

- Referente a la variación que existe entre el Estado Analítico de Ingresos y el Estado de Presupuesto de Egresos contra la balanza de comprobación, específicamente en los momentos "Estimado" y "Aprobado", ésta se debe a que se aprobó el "Proyecto de Presupuesto de Ingresos y Egresos 2017" (acuerdo JD/06/03/2016 de la tercera sesión ordinaria de Junta Directiva de fecha 26 de octubre de 2016) por un importe de \$818,185,750 00, éste se capturó en el sistema de contabilidad del Colegio para iniciar las operaciones contables y presupuestales del ejercicio. Posteriormente, con fecha 16 de diciembre 2016, se publicó en el Periódico Oficial la Sombra de Arteaga el Decreto de Presupuesto de Egresos, así como la Ley de Ingresos, ambas del Estado de Querétaro para el Ejercicio Fiscal 2017, los cuales la Legislatura autoriza un importe total de ingresos para el COBAQ de \$812,868,329 00. Mediante acuerdo JD/06/01/2017 de la primera sesión ordinaria de Junta Directiva de fecha 15 de febrero de 2017, se aprobó el Presupuesto de Egresos para el ejercicio fiscal 2017 por el importe de \$812,868,329 00, igual al autorizado por la Legislatura.
- El importe devengado no es igual al modificado debido a que el subsidio federal al 31 de diciembre no se ha recibido en su totalidad. En recursos propios existen ingresos presupuestales no contables, por lo que no se refleja la recepción del recurso.

LIC. ARTURO MOLINA ZAMORA
 DIRECTOR GENERAL

M. A. ANA HILAL URBIBE CARRILLO
 DIRECTORA DE PLANEACIÓN, PROGRAMACIÓN Y
 PRESUPUESTO

C.P. ARNULFO SÁNCHEZ MENDOZA
 JEFE DEL DEPARTAMENTO DE PRESUPUESTO



COLEGIO DE BACHILLERES DEL ESTADO DE QUERÉTARO



BALANCE PRESUPUESTARIO LDF

DEL 01 DE ENERO DE 2017 AL 31 DE DICIEMBRE DE 2017

CONCEPTO	ESTIMADO / APROBADO	DEVENGADO	RECAUDADO / PAGADO
A. Ingresos Totales (A = A1+A2+A3)	812,868,329	870,134,141	870,134,141
A1 Ingresos de Libre Disposición	495,308,508	607,083,248	607,083,248
A2 Transferencias Federales Etiquetadas	317,559,821	263,050,893	263,050,893
A3 Financiamiento Neto	0	0	0
B. Egresos Presupuestarios (B = B1+B2)	812,868,329	868,078,405	856,776,426
B1 Gasto No Etiquetado (sin incluir Amortización)	495,308,508	558,067,738	546,874,972
B2 Gasto Etiquetado (sin incluir Amortización de	317,559,821	310,010,667	309,901,454
C. Remanentes del Ejercicio Anterior (C = C1 + C2)	0	0	0
C1 Remanentes de Ingresos de Libre Disposición	0	0	0
C2 Remanentes de Transferencias Federales Et	0	0	0
I. Balance Presupuestario (I = A - B + C)	0	2,055,736	13,357,715
II. Balance Presupuestario sin Financiamiento Neto (II)	0	2,055,736	13,357,715
III. Balance Presupuestario sin Financiamiento Neto y	0	2,055,736	13,357,715
CONCEPTO	ESTIMADO / APROBADO	DEVENGADO	RECAUDADO / PAGADO
E. Intereses, Comisiones y Gastos de la Deuda (E = E1 + E2)	0	0	0
E1 Intereses, Comisiones y Gastos de la Deuda	0	0	0
E2 Intereses, Comisiones y Gastos de la Deuda	0	0	0
IV. Balance Primario (IV = III + E)	0	2,055,736	13,357,715
CONCEPTO (C)	ESTIMADO / APROBADO	DEVENGADO	RECAUDADO / PAGADO
F. Financiamiento (F = F1 + F2)	0	0	0
F1 Financiamiento con Fuente de Pago de Ingresos	0	0	0
F2 Financiamiento con Fuente de Pago de Trans	0	0	0
G. Amortización de la Deuda (G = G1 + G2)	0	0	0
G1 Amortización de la Deuda Pública con Gasto	0	0	0
G2 Amortización de la Deuda Pública con Gasto	0	0	0
A3. Financiamiento Neto (A3 = F - G)	0	0	0
CONCEPTO (C)	ESTIMADO / APROBADO	DEVENGADO	RECAUDADO / PAGADO
A1 Ingresos de Libre Disposición	495,308,508	607,083,248	607,083,248
A3.1 Financiamiento Neto con Fuente de Pago de Ingresos	0	0	0
F1 Financiamiento con Fuente de Pago de Ingresos	0	0	0
G1 Amortización de la Deuda Pública con Gasto	0	0	0
B1 Gasto No Etiquetado (sin incluir Amortización de la Deuda)	495,308,508	558,067,738	546,874,972
C1 Remanentes de Ingresos de Libre Disposición aplicados	0	0	0
V. Balance Presupuestario de Recursos Disponibles (V)	0	49,015,510	60,208,276
VI. Balance Presupuestario de Recursos Disponibles e	0	49,015,510	60,208,276
CONCEPTO (C)	ESTIMADO / APROBADO	DEVENGADO	RECAUDADO / PAGADO
A2 Transferencias Federales Etiquetadas	317,559,821	263,050,893	263,050,893
A3.2 Financiamiento Neto con Fuente de Pago de Transfe	0	0	0
F2 Financiamiento con Fuente de Pago de Trans	0	0	0
G2 Amortización de la Deuda Pública con Gasto	0	0	0
B2 Gasto Etiquetado (sin incluir Amortización de la Deuda)	317,559,821	310,010,667	309,901,454
C2 Remanentes de Transferencias Federales Etiquetadas	0	0	0
VII. Balance Presupuestario de Recursos Etiquetados	0	-46,959,774	-46,850,561
VIII. Balance Presupuestario de Recursos Etiquetados	0	-46,959,774	-46,850,561

Bajo protesta de decir verdad que los estados financieros y sus Notas son razonablemente correctos y responsabilidad del emisor

Nota: Referente a la variación que existe entre el Estado Analítico de Ingresos y el Estado de Presupuesto de Egresos contra la balanza de comprobación, específicamente en los momentos "Estimado" y "Aprobado", ésta se debe a que se aprobó el "Proyecto de Presupuesto de Ingresos y Egresos 2017" (acuerdo JD/06/03/2016 de la tercera sesión ordinaria de Junta Directiva de fecha 26 de octubre de 2016) por un importe de \$818,185,750.00, éste se capturó en el sistema de contabilidad del Colegio para iniciar las operaciones contables y presupuestales del ejercicio

Posteriormente, con fecha 16 de diciembre 2016, se publicó en el Periódico Oficial la Sombra de Autógrafa el Decreto de Presupuesto de Egresos, así como la Ley de Ingresos, ambas del Estado de Querétaro para el Ejercicio Fiscal 2017, los cuales la Legislatura autoriza un importe total de ingresos para el COBAQ de \$812,868,329.00. Mediante acuerdo JD/06/01/2017 de la primera sesión ordinaria de Junta Directiva de fecha 15 de febrero de 2017, se aprobó el Presupuesto de Egresos para el ejercicio fiscal 2017 por el importe de \$812,868,329.00, igual al autorizado por la Legislatura

LIC. ARTURO MELINA ZAMORA
DIRECTOR GENERAL

M. A. ANA HILDA URIBE CARRILLO
DIRECTORA DE PLANEACIÓN, PROGRAMACIÓN Y
PRESUPUESTO

C.P. ARNULFO SÁNCHEZ MENDOZA
JEFE DEL DEPARTAMENTO DE PRESUPUESTO



COLEGIO DE BACHILLERES DEL ESTADO DE QUERÉTARO
Estado Analítico del Ejercicio del Presupuesto de Egresos Detallado - LDF
Clasificación por Objeto del Gasto (Capítulo y Concepto)
Del 1 de Enero del 2017 al 31 de Diciembre de 2017



(PESOS)

Concepto	Egresos					Subejercicio
	Aprobado	Ampliaciones/ (Reducciones)	Modificado	Devengado	Pagado	
I. Gasto No Etiquetado (I=A+B+C+D+E+F+G+H+I)	495,308,508	124,398,172	619,706,680	558,067,738	546,874,972	61,638,942
A. Servicios Personales (A=a1+a2+a3+a4+a5+a6+a7)	404,447,959	68,173,990	472,621,949	416,867,564	416,867,564	55,754,385
a1) Remuneraciones al Personal de Carácter Permanente	118,481,039	60,079,068	178,560,107	145,091,919	145,091,919	33,468,188
a2) Remuneraciones al Personal de Carácter Transitorio	0	342,915	342,915	342,915	342,915	0
a3) Remuneraciones Adicionales y Especiales	69,520,827	-2,850,129	66,670,698	66,670,698	66,670,698	0
a4) Seguridad Social	48,578,871	23,508,322	72,087,193	50,157,535	50,157,535	21,929,658
a5) Otras Prestaciones Sociales y Económicas	120,706,406	10,719,334	131,425,740	131,069,201	131,069,201	356,539
a6) Previsiones	0	0	0	0	0	0
a7) Pago de Estímulos a Servidores Públicos	47,160,816	-23,625,520	23,535,296	23,535,296	23,535,296	0
B. Materiales y Suministros (B=b1+b2+b3+b4+b5+b6+b7+b8+b9)	6,812,574	5,691,385	12,503,959	11,816,317	10,593,484	687,642
b1) Materiales de Administración, Emisión de Documentos y Artículos Oficiales	4,412,832	3,416,219	7,829,051	7,562,978	7,562,333	266,073
b2) Alimentos y Utensilios	0	0	0	0	0	0
b3) Materias Primas y Materiales de Producción y Comercialización	0	0	0	0	0	0
b4) Materiales y Artículos de Construcción y de Reparación	883,209	-5,869	877,340	835,077	835,076	42,263
b5) Productos Químicos, Farmacéuticos y de Laboratorio	5,531	474,675	480,206	414,381	414,381	65,825
b6) Combustibles, Lubricantes y Aditivos	769,002	113,525	882,527	881,500	811,500	1,027
b7) Vestuario, Blancos, Prendas de Protección y Artículos Deportivos	742,000	111,151	853,151	821,218	821,218	31,933
b8) Materiales y Suministros Para Seguridad	0	0	0	0	0	0
b9) Herramientas, Refacciones y Accesorios Menores	0	1,581,684	1,581,684	1,301,163	148,976	280,521
C. Servicios Generales (C=c1+c2+c3+c4+c5+c6+c7+c8+c9)	47,523,283	10,476,827	58,000,110	52,804,876	51,520,566	5,195,234
c1) Servicios Básicos	5,691,232	1,891,303	7,582,535	7,435,333	7,435,333	147,202
c2) Servicios de Arrendamiento	3,874,734	-306,199	3,568,535	3,133,307	3,042,306	435,228
c3) Servicios Profesionales, Científicos, Técnicos y Otros Servicios	21,161,253	-5,508,516	15,652,737	15,595,200	14,586,946	57,537
c4) Servicios Financieros, Bancarios y Comerciales	1,786,591	81,137	1,867,728	1,841,656	1,841,656	26,072
c5) Servicios de Instalación, Reparación, Mantenimiento y Conservación	4,315,000	5,864,919	10,179,919	10,168,036	9,982,981	11,883
c6) Servicios de Comunicación Social y Publicidad	539,292	-496,273	43,019	32,540	32,540	10,479
c7) Servicios de Traslado y Viáticos	0	5,135	5,135	5,135	5,135	0
c8) Servicios Oficiales	1,950,000	220,322	2,170,322	2,165,395	2,165,395	4,927
c9) Otros Servicios Generales	8,205,181	8,724,999	16,930,180	12,428,274	12,428,274	4,501,906



COLEGIO DE BACHILLERES DEL ESTADO DE QUERÉTARO
Estado Analítico del Ejercicio del Presupuesto de Egresos Detallado - LDF
Clasificación por Objeto del Gasto (Capítulo y Concepto)
Del 1 de Enero del 2017 al 31 de Diciembre de 2017



(PESOS)

Concepto	Egresos					Subejercicio
	Aprobado	Ampliaciones/ (Reducciones)	Modificado	Devengado	Pagado	
D. Transferencias, Asignaciones, Subsidios y Otras Ayudas (D=d1+d2+d3+d4+d5+d6+d7+d8+d9)	34,497,492	31,510,596	66,008,088	66,008,088	66,008,088	0
d1) Transferencias Internas y Asignaciones al Sector Público	0	0	0	0	0	0
d2) Transferencias al Resto del Sector Público	0	0	0	0	0	0
d3) Subsidios y Subvenciones	0	0	0	0	0	0
d4) Ayudas Sociales	6,000,000	7,230,651	13,230,651	13,230,651	13,230,651	0
d5) Pensiones y Jubilaciones	28,497,492	24,279,945	52,777,437	52,777,437	52,777,437	0
d6) Transferencias a Fideicomisos, Mandatos y Otros Análogos	0	0	0	0	0	0
d7) Transferencias a la Seguridad Social	0	0	0	0	0	0
d8) Donativos	0	0	0	0	0	0
d9) Transferencias al Exterior	0	0	0	0	0	0
E. Bienes Muebles, Inmuebles e Intangibles (E=e1+e2+e3+e4+e5+e6+e7+e8+e9)	2,027,200	8,545,374	10,572,574	10,570,893	1,885,270	1,681
e1) Mobiliario y Equipo de Administración	27,200	6,885,882	6,913,082	6,911,403	1,553,370	1,679
e2) Mobiliario y Equipo Educativo y Recreativo	2,000,000	-1,579,206	420,794	420,792	287,842	2
e3) Equipo e Instrumental Médico y de Laboratorio	0	0	0	0	0	0
e4) Vehículos y Equipo de Transporte	0	0	0	0	0	0
e5) Equipo de Defensa y Seguridad	0	0	0	0	0	0
e6) Maquinaria, Otros Equipos y Herramientas	0	130,826	130,826	130,826	130,826	0
e7) Activos Biológicos	0	0	0	0	0	0
e8) Bienes Inmuebles	0	0	0	0	0	0
e9) Activos Intangibles	0	3,107,872	3,107,872	3,107,872	-86,768	0
F. Inversión Pública (F=f1+f2+f3)	0	0	0	0	0	0
f1) Obra Pública en Bienes de Dominio Público	0	0	0	0	0	0
f2) Obra Pública en Bienes Propios	0	0	0	0	0	0
f3) Proyectos Productivos y Acciones de Fomento	0	0	0	0	0	0
G. Inversiones Financieras y Otras Provisiones (G=g1+g2+g3+g4+g5+g6+g7)	0	0	0	0	0	0
g1) Inversiones Para el Fomento de Actividades Productivas	0	0	0	0	0	0
g2) Acciones y Participaciones de Capital	0	0	0	0	0	0
g3) Compra de Títulos y Valores	0	0	0	0	0	0
g4) Concesión de Préstamos	0	0	0	0	0	0



COLEGIO DE BACHILLERES DEL ESTADO DE QUERÉTARO
Estado Analítico del Ejercicio del Presupuesto de Egresos Detallado - LDF
Clasificación por Objeto del Gasto (Capítulo y Concepto)
Del 1 de Enero del 2017 al 31 de Diciembre de 2017



(PESOS)

Concepto	Egresos					Subejercicio
	Aprobado	Ampliaciones/ (Reducciones)	Modificado	Devengado	Pagado	
g5) Inversiones en Fideicomisos, Mandatos y Otros Análogos	0	0	0	0	0	0
Fideicomiso de Desastres Naturales (Informativo)	0	0	0	0	0	0
g6) Otras Inversiones Financieras	0	0	0	0	0	0
g7) Provisiones para Contingencias y Otras Erogaciones Especiales	0	0	0	0	0	0
H. Participaciones y Aportaciones (H=h1+h2+h3)	0	0	0	0	0	0
h1) Participaciones	0	0	0	0	0	0
h2) Aportaciones	0	0	0	0	0	0
h3) Convenios	0	0	0	0	0	0
I. Deuda Pública (I=i1+i2+i3+i4+i5+i6+i7)	0	0	0	0	0	0
i1) Amortización de la Deuda Pública	0	0	0	0	0	0
i2) Intereses de la Deuda Pública	0	0	0	0	0	0
i3) Comisiones de la Deuda Pública	0	0	0	0	0	0
i4) Gastos de la Deuda Pública	0	0	0	0	0	0
i5) Costo por Coberturas	0	0	0	0	0	0
i6) Apoyos Financieros	0	0	0	0	0	0
i7) Adeudos de Ejercicios Fiscales Anteriores (ADEFAS)	0	0	0	0	0	0
II. Gasto Etiquetado (II=A+B+C+D+E+F+G+H+I)	317,559,821	-7,549,151	310,010,670	310,010,667	309,901,454	3
A. Servicios Personales (A=a1+a2+a3+a4+a5+a6+a7)	302,478,316	-11,137,467	291,340,849	291,340,849	291,340,849	0
a1) Remuneraciones al Personal de Carácter Permanente	177,601,400	-19,377,678	158,223,722	158,223,722	158,223,722	0
a2) Remuneraciones al Personal de Carácter Transitorio	0	308,810	308,810	308,810	308,810	0
a3) Remuneraciones Adicionales y Especiales	26,163,652	7,397,984	33,561,636	33,561,636	33,561,636	0
a4) Seguridad Social	28,157,079	-218,504	27,938,575	27,938,575	27,938,575	0
a5) Otras Prestaciones Sociales y Económicas	59,448,330	-795,132	58,653,198	58,653,198	58,653,198	0
a6) Previsiones	0	0	0	0	0	0
a7) Pago de Estímulos a Servidores Públicos	11,107,855	1,547,053	12,654,908	12,654,908	12,654,908	0
B. Materiales y Suministros (B=b1+b2+b3+b4+b5+b6+b7+b8+b9)	2,164,138	295,845	2,459,983	2,459,983	2,459,983	0
b1) Materiales de Administración, Emisión de Documentos y Artículos Oficiales	15,000	5,628	20,628	20,628	20,628	0
b2) Alimentos y Utensilios	392,916	-7,973	384,943	384,943	384,943	0
b3) Materias Primas y Materiales de Producción y Comercialización	0	0	0	0	0	0



COLEGIO DE BACHILLERES DEL ESTADO DE QUERÉTARO
Estado Analítico del Ejercicio del Presupuesto de Egresos Detallado - LDF
Clasificación por Objeto del Gasto (Capítulo y Concepto)
Del 1 de Enero del 2017 al 31 de Diciembre de 2017



(PESOS)

Concepto	Egresos					Subejercicio
	Aprobado	Ampliaciones/ (Reducciones)	Modificado	Devengado	Pagado	
b4) Materiales y Artículos de Construcción y de Reparación	1,050,581	142,392	1,192,973	1,192,973	1,192,973	0
b5) Productos Químicos, Farmacéuticos y de Laboratorio	3,734	4,051	7,785	7,785	7,785	0
b6) Combustibles, Lubricantes y Aditivos	0	0	0	0	0	0
b7) Vestuario, Blancos, Prendas de Protección y Artículos Deportivos	244,652	-33,971	210,681	210,681	210,681	0
b8) Materiales y Suministros Para Seguridad	0	0	0	0	0	0
b9) Herramientas, Refacciones y Accesorios Menores	457,255	185,718	642,973	642,973	642,973	0
C. Servicios Generales (C=c1+c2+c3+c4+c5+c6+c7+c8+c9)	12,917,367	3,292,471	16,209,838	16,209,835	16,100,622	3
c1) Servicios Básicos	6,485,077	1,895,506	8,380,583	8,380,581	8,380,581	2
c2) Servicios de Arrendamiento	0	0	0	0	0	0
c3) Servicios Profesionales, Científicos, Técnicos y Otros Servicios	0	142	142	142	142	0
c4) Servicios Financieros, Bancarios y Comerciales	59,151	-22,357	36,794	36,793	36,794	1
c5) Servicios de Instalación, Reparación, Mantenimiento y Conservación	2,068,869	81,617	2,150,486	2,150,486	2,041,272	0
c6) Servicios de Comunicación Social y Publicidad	0	0	0	0	0	0
c7) Servicios de Traslado y Viáticos	3,266,335	-59,386	3,206,949	3,206,949	3,206,949	0
c8) Servicios Oficiales	947,935	215,264	1,163,199	1,163,199	1,163,199	0
c9) Otros Servicios Generales	90,000	1,181,685	1,271,685	1,271,685	1,271,685	0
D. Transferencias, Asignaciones, Subsidios y Otras Ayudas (D=d1+d2+d3+d4+d5+d6+d7+d8+d9)	0	0	0	0	0	0
d1) Transferencias Internas y Asignaciones al Sector Público	0	0	0	0	0	0
d2) Transferencias al Resto del Sector Público	0	0	0	0	0	0
d3) Subsidios y Subvenciones	0	0	0	0	0	0
d4) Ayudas Sociales	0	0	0	0	0	0
d5) Pensiones y Jubilaciones	0	0	0	0	0	0
d6) Transferencias a Fideicomisos, Mandatos y Otros Análogos	0	0	0	0	0	0
d7) Transferencias a la Seguridad Social	0	0	0	0	0	0
d8) Donativos	0	0	0	0	0	0
d9) Transferencias al Exterior	0	0	0	0	0	0
E. Bienes Muebles, Inmuebles e Intangibles (E=e1+e2+e3+e4+e5+e6+e7+e8+e9)	0	0	0	0	0	0
e1) Mobiliario y Equipo de Administración	0	0	0	0	0	0
e2) Mobiliario y Equipo Educativo y Recreativo	0	0	0	0	0	0



COLEGIO DE BACHILLERES DEL ESTADO DE QUERÉTARO
Estado Analítico del Ejercicio del Presupuesto de Egresos Detallado - LDF
Clasificación por Objeto del Gasto (Capítulo y Concepto)
Del 1 de Enero del 2017 al 31 de Diciembre de 2017



(PESOS)

Concepto	Egresos					Subejercicio
	Aprobado	Ampliaciones/ (Reducciones)	Modificado	Devengado	Pagado	
e3) Equipo e Instrumental Médico y de Laboratorio	0	0	0	0	0	0
e4) Vehículos y Equipo de Transporte	0	0	0	0	0	0
e5) Equipo de Defensa y Seguridad	0	0	0	0	0	0
e6) Maquinaria, Otros Equipos y Herramientas	0	0	0	0	0	0
e7) Activos Biológicos	0	0	0	0	0	0
e8) Bienes Inmuebles	0	0	0	0	0	0
e9) Activos Intangibles	0	0	0	0	0	0
F. Inversión Pública (F=f1+f2+f3)	0	0	0	0	0	0
f1) Obra Pública en Bienes de Dominio Público	0	0	0	0	0	0
f2) Obra Pública en Bienes Propios	0	0	0	0	0	0
f3) Proyectos Productivos y Acciones de Fomento	0	0	0	0	0	0
G. Inversiones Financieras y Otras Provisiones (G=g1+g2+g3+g4+g5+g6+g7)	0	0	0	0	0	0
g1) Inversiones Para el Fomento de Actividades Productivas	0	0	0	0	0	0
g2) Acciones y Participaciones de Capital	0	0	0	0	0	0
g3) Compra de Títulos y Valores	0	0	0	0	0	0
g4) Concesión de Préstamos	0	0	0	0	0	0
g5) Inversiones en Fideicomisos, Mandatos y Otros Análogos	0	0	0	0	0	0
Fideicomiso de Desastres Naturales (Informativo)	0	0	0	0	0	0
g6) Otras Inversiones Financieras	0	0	0	0	0	0
g7) Provisiones para Contingencias y Otras Erogaciones Especiales	0	0	0	0	0	0
H. Participaciones y Aportaciones (H=h1+h2+h3)	0	0	0	0	0	0
h1) Participaciones	0	0	0	0	0	0
h2) Aportaciones	0	0	0	0	0	0
h3) Convenios	0	0	0	0	0	0
I. Deuda Pública (I=i1+i2+i3+i4+i5+i6+i7)	0	0	0	0	0	0
i1) Amortización de la Deuda Pública	0	0	0	0	0	0
i2) Intereses de la Deuda Pública	0	0	0	0	0	0
i3) Comisiones de la Deuda Pública	0	0	0	0	0	0
i4) Gastos de la Deuda Pública	0	0	0	0	0	0

[Handwritten signature]

[Handwritten signature]

[Handwritten signature]



COLEGIO DE BACHILLERES DEL ESTADO DE QUERÉTARO
Estado Analítico del Ejercicio del Presupuesto de Egresos Detallado - LDF
Clasificación por Objeto del Gasto (Capítulo y Concepto)
Del 1 de Enero del 2017 al 31 de Diciembre de 2017



(PESOS)

Concepto	Egresos					Subejercicio
	Aprobado	Ampliaciones/ (Reducciones)	Modificado	Devengado	Pagado	
i5) Costo por Coberturas	0	0	0	0	0	0
i6) Apoyos Financieros	0	0	0	0	0	0
i7) Adeudos de Ejercicios Fiscales Anteriores (ADEFAS)	0	0	0	0	0	0
III. Total de Egresos (III = I + II)	812,868,329	116,849,021	929,717,350	868,078,405	856,776,426	61,638,945

Nota: Referente a la variación que existe entre el Estado Analítico de Ingresos y el Estado de Presupuesto de Egresos contra la balanza de comprobación, específicamente en los momentos "Estimado" y "Aprobado", ésta se debe a que se aprobó el "Proyecto de Presupuesto de Ingresos y Egresos 2017" (acuerdo JD/06/03/2016 de la tercera sesión ordinaria de Junta Directiva de fecha 26 de octubre de 2016) por un importe de \$818,185,750.00, éste se capturó en el sistema de contabilidad del Colegio para iniciar las operaciones contables y presupuestales del ejercicio.

Posteriormente, con fecha 16 de diciembre 2016, se publicó en el Periódico Oficial la Sombra de Arteaga el Decreto de Presupuesto de Egresos, así como la Ley de Ingresos, ambas del Estado de Querétaro para el Ejercicio Fiscal 2017, los cuales la Legislatura autoriza un importe total de ingresos para el COBAQ de \$812,868,329.00. Mediante acuerdo JD/06/01/2017 de la primera sesión ordinaria de Junta Directiva de fecha 15 de febrero de 2017, se aprobó el Presupuesto de Egresos para el ejercicio fiscal 2017 por el importe de \$812,868,329.00, igual al autorizado por la Legislatura.


LIC. ARTURO MOLINA ZAMORA
DIRECTOR GENERAL


M. A. ANA HILDA URIBE CARRILLO
DIRECTORA DE PLANEACIÓN, PROGRAMACIÓN Y
PRESUPUESTO


C.P. ARNULFO SÁNCHEZ MENDOZA
JEFE DEL DEPARTAMENTO DE PRESUPUESTO



COLEGIO DE BACHILLERES DEL ESTADO DE QUERÉTARO
Estado Analítico del Ejercicio del Presupuesto de Egresos Detallado - LDF



Clasificación Administrativa

Del 1 de enero al 31 de diciembre de 2017

(PESOS)

QUERÉTARO

Concepto (c)	Egresos					Subejercicio
	Aprobado	Ampliaciones/ (Reducciones)	Modificado	Devengado	Pagado	
I. Gasto No Etiquetado	495,308,508	124,398,172	619,706,680	558,067,738	546,874,972	61,638,942
(I=A+B+C+D+E+F+G+H)						
A DIRECCIÓN GENERAL	6,261,093	2,192,995	8,454,088	8,359,977	8,300,514	94,111
B DIRECCIÓN ACADÉMICA	22,905,518	6,416,489	29,322,007	28,884,938	28,570,301	437,069
C DIRECCIÓN ADMINISTRATIVA	67,960,950	-3,072,769	64,888,181	63,909,796	53,592,937	978,386
D DIRECCIÓN DE PLANEACIÓN, PROGRAMACIÓN Y PRESUPUESTO	4,157,024	1,005,774	5,162,798	5,111,718	5,055,345	51,080
E DIRECCIÓN DE RECURSOS HUMANOS	380,347,456	113,776,058	494,123,514	434,309,678	434,212,622	59,813,836
F DIRECCIÓN JURÍDICA	1,423,200	859,640	2,282,840	2,243,506	2,210,632	39,334
G UNIDAD DE APOYO, CALIDAD Y MEJORA CONTINUA	1,288,848	184,408	1,473,256	1,454,799	1,454,799	18,457
H UNIDAD DE APOYO INFORMACIÓN INSTITUCIONAL	3,015,889	77,877	3,093,766	3,040,012	2,990,654	53,754
I CONTRALORÍA INTERNA	2,127,244	721,943	2,849,187	2,817,567	2,803,474	31,620
J PREPARATORIA ABIERTA	3,746,233	820,389	4,566,622	4,508,365	4,312,652	58,257
K DIRECCIÓN DE VINCULACIÓN	1,971,665	1,326,202	3,297,867	3,263,489	3,244,709	34,378
L SECRETARÍA TÉCNICA	0	21,227	21,227	21,210	21,210	17
M COORDINACIÓN SAN JUAN DEL RÍO	10,830	59,347	70,177	61,421	42,641	8,756
N COORDINACIÓN SAN JALPAN	38,703	-12,805	25,898	15,083	15,083	10,815
O COORDINACIÓN QUERÉTARO	39,213	-13,630	25,583	25,583	25,583	0
P COORDINACIÓN CADEREYTA	14,642	35,027	49,669	40,596	21,816	9,073
II. Gasto Etiquetado	317,559,821	-7,549,151	310,010,670	310,010,667	309,901,454	3
(II=A+B+C+D+E+F+G+H)						
A DIRECCIÓN GENERAL	4,047,866	-5,696	4,042,170	4,042,168	4,042,168	2
B DIRECCIÓN ACADÉMICA	9,354,432	-1,033,429	8,321,003	8,321,002	8,274,197	1
C DIRECCIÓN ADMINISTRATIVA	20,723,134	-254,311	20,468,823	20,468,823	20,406,415	0
D DIRECCIÓN DE PLANEACIÓN, PROGRAMACIÓN Y PRESUPUESTO	2,668,460	-520,945	2,147,515	2,147,515	2,147,515	0
E DIRECCIÓN DE RECURSOS HUMANOS	271,748,547	-5,538,212	266,210,335	266,210,335	266,210,335	0
F DIRECCIÓN JURÍDICA	1,129,259	-197,559	931,700	931,700	931,700	0
G UNIDAD DE APOYO, CALIDAD Y MEJORA CONTINUA	898,404	-175,352	723,052	723,052	723,052	0
H UNIDAD DE APOYO INFORMACIÓN INSTITUCIONAL	1,255,875	184,127	1,440,002	1,440,002	1,440,002	0
I CONTRALORÍA INTERNA	1,687,634	-258,475	1,429,159	1,429,159	1,429,159	0
J PREPARATORIA ABIERTA	1,905,810	381,944	2,287,754	2,287,754	2,287,754	0
K DIRECCIÓN DE VINCULACIÓN	1,889,447	-62,364	1,827,083	1,827,083	1,827,083	0
L SECRETARÍA TÉCNICA	36,714	-30,064	6,650	6,650	6,650	0
M COORDINACIÓN SAN JUAN DEL RÍO	16,565	2,057	18,622	18,622	18,622	0
N COORDINACIÓN SAN JALPAN	142,377	-40,349	102,028	102,028	102,028	0
O COORDINACIÓN QUERÉTARO	43,841	-8,013	35,828	35,828	35,828	0
P COORDINACIÓN CADEREYTA	11,456	7,490	18,946	18,946	18,946	0
III. Total de Egresos (III = I + II)	812,868,329	116,849,021	929,717,350	868,078,405	856,776,426	61,638,945

Nota: Referente a la variación que existe entre el Estado Analítico de Ingresos y el Estado de Presupuesto de Egresos contra la balanza de comprobación, específicamente en los momentos "Estimado" y "Aprobado", ésta se debe a que se aprobó el "Proyecto de Presupuesto de Ingresos y Egresos 2017" (acuerdo JD/06/03/2016 de la tercera sesión ordinaria de Junta Directiva de fecha 26 de octubre de 2016) por un importe de \$818,185,750.00, éste se capturó en el sistema de contabilidad del Colegio para iniciar las operaciones contables y presupuestales del ejercicio.

Posteriormente, con fecha 16 de diciembre 2016, se publicó en el Periódico Oficial la Sombra de Arteaga el Decreto de Presupuesto de Egresos, así como la Ley de Ingresos, ambas del Estado de Querétaro para el Ejercicio Fiscal 2017, los cuales la Legislatura autoriza un importe total de ingresos para el COBAQ de \$812,868,329.00 Mediante acuerdo JD/06/01/2017 de la primera sesión ordinaria de Junta Directiva de fecha 15 de febrero de 2017, se aprobó el Presupuesto de Egresos para el ejercicio fiscal 2017 por el importe de \$812,868,329.00, igual al autorizado por la Legislatura

LIC. ARTURO MOLINA ZAMORA
DIRECTOR GENERAL

M. A. ANA HILDA ERIBE CARRILLO
DIRECTORA DE PLANEACIÓN, PROGRAMACIÓN Y
PRESUPUESTO

C.P. ARNULFO SÁNCHEZ MENDOZA
JEFE DEL DEPARTAMENTO DE PRESUPUESTO



COLEGIO DE BACHILLERES DEL ESTADO DE QUERÉTARO
Estado Analítico del Ejercicio del Presupuesto de Egresos Detallado - LDF
Clasificación Funcional (Finalidad y Función)
Del 1 de enero al 31 de diciembre de 2017
(PESOS)



Concepto	Egresos					Subejercicio
	Aprobado	Ampliaciones/ (Reducciones)	Modificado	Devengado	Pagado	
I. Gasto No Etiquetado (I=A+B+C+D)	495,308,508	124,398,172	619,706,680	558,067,738	546,874,972	61,638,942
A. Gobierno (A=a1+a2+a3+a4+a5+a6+a7+a8)						
a1) Legislación	0	0	0	0	0	0
a2) Justicia	0	0	0	0	0	0
a3) Coordinación de la Política de Gobierno	0	0	0	0	0	0
a4) Relaciones Exteriores	0	0	0	0	0	0
a5) Asuntos Financieros y Hacendarios	0	0	0	0	0	0
a6) Seguridad Nacional	0	0	0	0	0	0
a7) Asuntos de Orden Público y de Seguridad Interior	0	0	0	0	0	0
a8) Otros Servicios Generales	0	0	0	0	0	0
B. Desarrollo Social (B=b1+b2+b3+b4+b5+b6+b7)	495,308,508	124,398,172	619,706,680	558,067,738	546,874,972	61,638,942
b1) Protección Ambiental	0	0	0	0	0	0
b2) Vivienda y Servicios a la Comunidad	0	0	0	0	0	0
b3) Salud	0	0	0	0	0	0
b4) Recreación, Cultura y Otras Manifestaciones Sociales	0	0	0	0	0	0
b5) Educación	495,308,508	124,398,172	619,706,680	558,067,738	546,874,972	61,638,942
b6) Protección Social	0	0	0	0	0	0
b7) Otros Asuntos Sociales	0	0	0	0	0	0
C. Desarrollo Económico (C=c1+c2+c3+c4+c5+c6+c7+c8+c9)						
c1) Asuntos Económicos, Comerciales y Laborales en General	0	0	0	0	0	0
c2) Agropecuaria, Silvicultura, Pesca y Caza	0	0	0	0	0	0
c3) Combustibles y Energía	0	0	0	0	0	0
c4) Minería, Manufacturas y Construcción	0	0	0	0	0	0
c5) Transporte	0	0	0	0	0	0
c6) Comunicaciones	0	0	0	0	0	0
c7) Turismo	0	0	0	0	0	0
c8) Ciencia, Tecnología e Innovación	0	0	0	0	0	0
c9) Otras Industrias y Otros Asuntos Económicos	0	0	0	0	0	0
D. Otras No Clasificadas en Funciones Anteriores (D=d1+d2+d3+d4)						
d1) Transacciones de la Deuda Pública / Costo Financiero de la Deuda	0	0	0	0	0	0
d2) Transferencias, Participaciones y Aportaciones Entre Diferentes Niveles y Ordenes de Gobierno	0	0	0	0	0	0
d3) Saneamiento del Sistema Financiero	0	0	0	0	0	0
d4) Adeudos de Ejercicios Fiscales Anteriores	0	0	0	0	0	0
II. Gasto Etiquetado (II=A+B+C+D)	317,559,821	-7,549,151	310,010,670	310,010,667	309,901,454	3
A. Gobierno (A=a1+a2+a3+a4+a5+a6+a7+a8)						
a1) Legislación	0	0	0	0	0	0
a2) Justicia	0	0	0	0	0	0
a3) Coordinación de la Política de Gobierno	0	0	0	0	0	0
a4) Relaciones Exteriores	0	0	0	0	0	0
a5) Asuntos Financieros y Hacendarios	0	0	0	0	0	0
a6) Seguridad Nacional	0	0	0	0	0	0
a7) Asuntos de Orden Público y de Seguridad Interior	0	0	0	0	0	0
a8) Otros Servicios Generales	0	0	0	0	0	0
B. Desarrollo Social (B=b1+b2+b3+b4+b5+b6+b7)	317,559,821	-7,549,151	310,010,670	310,010,667	309,901,454	3
b1) Protección Ambiental	0	0	0	0	0	0
b2) Vivienda y Servicios a la Comunidad	0	0	0	0	0	0
b3) Salud	0	0	0	0	0	0
b4) Recreación, Cultura y Otras Manifestaciones Sociales	0	0	0	0	0	0

[Handwritten signature]

[Handwritten signature]

[Handwritten initials]



COLEGIO DE BACHILLERES DEL ESTADO DE QUERÉTARO
Estado Analítico del Ejercicio del Presupuesto de Egresos Detallado - LDF
Clasificación Funcional (Finalidad y Función)
Del 1 de enero al 31 de diciembre de 2017
(PESOS)



Concepto	Egresos					Subejercicio
	Aprobado	Ampliaciones/ (Reducciones)	Modificado	Devengado	Pagado	
b5) Educación	317,559,821	-7,549,151	310,010,670	310,010,667	309,901,454	3
b6) Protección Social	0	0	0	0	0	0
b7) Otros Asuntos Sociales	0	0	0	0	0	0
C. Desarrollo Económico (C=c1+c2+c3+c4+c5+c6+c7+c8+c9)	0	0	0	0	0	0
c1) Asuntos Económicos, Comerciales y Laborales en General	0	0	0	0	0	0
c2) Agropecuaria, Silvicultura, Pesca y Caza	0	0	0	0	0	0
c3) Combustibles y Energía	0	0	0	0	0	0
c4) Minería, Manufacturas y Construcción	0	0	0	0	0	0
c5) Transporte	0	0	0	0	0	0
c6) Comunicaciones	0	0	0	0	0	0
c7) Turismo	0	0	0	0	0	0
c8) Ciencia, Tecnología e Innovación	0	0	0	0	0	0
c9) Otras Industrias y Otros Asuntos Económicos	0	0	0	0	0	0
D. Otras No Clasificadas en Funciones Anteriores (D=d1+d2+d3+d4)	0	0	0	0	0	0
d1) Transacciones de la Deuda Pública / Costo Financiero de la Deuda	0	0	0	0	0	0
d2) Transferencias, Participaciones y Aportaciones Entre Diferentes Niveles y Ordenes de Gobierno	0	0	0	0	0	0
d3) Saneamiento del Sistema Financiero	0	0	0	0	0	0
d4) Adeudos de Ejercicios Fiscales Anteriores	0	0	0	0	0	0
III. Total de Egresos (III = I + II)	812,868,329	116,849,021	929,717,350	868,078,405	866,776,426	81,638,945

Nota: Referente a la variación que existe entre el Estado Analítico de Ingresos y el Estado de Presupuesto de Egresos contra la balanza de comprobación, específicamente en los momentos "Estimado" y "Aprobado", ésta se debe a que se aprobó el "Proyecto de Presupuesto de Ingresos y Egresos 2017" (acuerdo JD/06/03/2016 de la tercera sesión ordinaria de Junta Directiva de fecha 26 de octubre de 2016) por un importe de \$818,185,750.00, éste se capturó en el sistema de contabilidad del Colegio para iniciar las operaciones contables y presupuestales del ejercicio.

Posteriormente, con fecha 16 de diciembre 2016, se publicó en el Periódico Oficial la Sombra de Arteaga el Decreto de Presupuesto de Egresos, así como la Ley de Ingresos, ambas del Estado de Querétaro para el Ejercicio Fiscal 2017, los cuales la Legislatura autoriza un importe total de ingresos para el COBAQ de \$812,868,329.00. Mediante acuerdo JD/06/01/2017 de la primera sesión ordinaria de Junta Directiva de fecha 15 de febrero de 2017, se aprobó el Presupuesto de Egresos para el ejercicio fiscal 2017 por el importe de \$812,868,329.00, igual al autorizado por la Legislatura.

LIC. ARTURO MOLINA ZAMORA
DIRECTOR GENERAL

M. A. ANA HILDA BRIBE CARRILLO
DIRECTORA DE PLANEACIÓN, PROGRAMACIÓN Y PRESUPUESTO

C.P. ARNULFO SANCHEZ MENDOZA
JEFE DEL DEPARTAMENTO DE PRESUPUESTO



COLEGIO DE BACHILLERES DEL ESTADO DE QUERÉTARO
Estado Analítico del Ejercicio del Presupuesto de Egresos Detallado - LDF
Clasificación de Servicios Personales por Categoría
Del 1 de enero al 31 de diciembre de 2017
(PESOS)



Concepto	Egresos					Subejercicio
	Aprobado	Ampliaciones/ (Reducciones)	Modificado	Devengado	Pagado	
I. Gasto No Etiquetado (I=A+B+C+D+E+F)	404,447,959	68,173,990	472,621,949	416,867,564	416,867,564	55,754,385
A Personal Administrativo y de Servicio Público	0	0	0	0	0	0
B Magisterio	404,447,959	68,173,990	472,621,949	416,867,564	416,867,564	55,754,385
C Servicios de Salud (C=c1+c2)	0	0	0	0	0	0
c1) Personal Administrativo	0	0	0	0	0	0
c2) Personal Médico, Paramédico y afin	0	0	0	0	0	0
D Seguridad Pública	0	0	0	0	0	0
E Gastos asociados a la implementación de nuevas leyes federales o reformas a las mismas (E = e1 + e2)	0	0	0	0	0	0
e1) Nombre del Programa o Ley 1	0	0	0	0	0	0
e2) Nombre del Programa o Ley 2	0	0	0	0	0	0
F Sentencias laborales definitivas	0	0	0	0	0	0
II. Gasto Etiquetado (II=A+B+C+D+E+F)	302,478,316	-11,137,467	291,340,849	291,340,849	291,340,849	0
A Personal Administrativo y de Servicio Público	0	0	0	0	0	0
B Magisterio	302,478,316	-11,137,467	291,340,849	291,340,849	291,340,849	0
C Servicios de Salud (C=c1+c2)	0	0	0	0	0	0
c1) Personal Administrativo	0	0	0	0	0	0
c2) Personal Médico, Paramédico y afin	0	0	0	0	0	0
D Seguridad Pública	0	0	0	0	0	0
E Gastos asociados a la implementación de nuevas leyes federales o reformas a las mismas (E = e1 + e2)	0	0	0	0	0	0
e1) Nombre del Programa o Ley 1	0	0	0	0	0	0
e2) Nombre del Programa o Ley 2	0	0	0	0	0	0
F Sentencias laborales definitivas	0	0	0	0	0	0
III. Total del Gasto en Servicios Personales (III = I + II)	706,926,275	57,036,523	763,962,798	708,208,413	708,208,413	55,754,385

Nota al gasto etiquetado:

Anexo de ejecución: \$280,893,593.86, Política Salarial: \$9,547,298.74, Incentivos docentes: \$899,956.00.

Nota: Referente a la variación que existe entre el Estado Analítico de Ingresos y el Estado de Presupuesto de Egresos contra la balanza de comprobación, específicamente en los momentos "Estimado" y "Aprobado", ésta se debe a que se aprobó el "Proyecto de Presupuesto de Ingresos y Egresos 2017" (acuerdo JD/06/03/2016 de la tercera sesión ordinaria de Junta Directiva de fecha 26 de octubre de 2016) por un importe de \$818,185,750.00, éste se capturó en el sistema de contabilidad del Colegio para iniciar las operaciones contables y presupuestales del ejercicio.

Posteriormente, con fecha 16 de diciembre 2016, se publicó en el Periódico Oficial la Sombra de Arteaga el Decreto de Presupuesto de Egresos, así como la Ley de Ingresos, ambas del Estado de Querétaro para el Ejercicio Fiscal 2017, los cuales la Legislatura autoriza un importe total de ingresos para el COBAQ de \$812,868,329.00. Mediante acuerdo JD/06/01/2017 de la primera sesión ordinaria de Junta Directiva de fecha 15 de febrero de 2017, se aprobó el Presupuesto de Egresos para el ejercicio fiscal 2017 por el importe de \$812,868,329.00, igual al autorizado por la Legislatura.


LIC. ARTURO MOLINA ZAMORA
 DIRECTOR GENERAL


M. A. ANA HILDA URIBE CARRILLO
 DIRECTORA DE PLANEACIÓN, PROGRAMACIÓN Y
 PRESUPUESTO


C.P. ARNULFO SÁNCHEZ MENDOZA
 JEFE DEL DEPARTAMENTO DE PRESUPUESTO

