



GOBIERNO DEL ESTADO DE QUERÉTARO
Reporte de avance de Indicadores 2021 (1er Trim)

Dependencia / Entidad / Órgano
desconcentrado /
DENOMINACIÓN DEL

3EBA-COLEGIO DE BACHILLERES DEL ESTADO DE QUERÉTARO (COBAQ)
Programa de educación media superior de bachillerato general -COBAQ-

NIVEL	No.	RESUMEN NARRATIVO	NOMBRE DEL INDICADOR	AGRUPACIÓN DIMENSIÓN SENTIDO EXPRESIÓN	MÉTODO DE CÁLCULO	UNIDAD DE MEDIDA	FRECUENCIA DE MEDICIÓN	LÍNEA BASE	META PROGR AMADA	1er TRIM	2do TRIM	3er TRIM	4to TRIM	META ALCANZ ADA	UMBRAL
PROPOSITO		El estudiantado del COBAQ concluye su bachillerato con las competencias necesarias para la vida.	Índice de Eficiencia Terminal	Último reportado Eficacia Ascendente Porcentaje	(Total de estudiantes egresados en el Ciclo N / Total de estudiantes de nuevo ingreso en el ciclo N-2) *100	Alumnos Anual		67.89	64.00						

JUSTIFICACIÓN TRIMESTRAL

1ro.															
2ro.															
3er.															
4to.															


COMPONENTE 1
 Servicio de Bachillerato General Proporcionado.

Porcentaje de Absorción.	Último reportado Eficacia Ascendente Porcentaje	(Total de matrícula de nuevo ingreso COBAQ en su modalidad escolarizada en el ciclo N / Total de egreso de secundaria del estado de Querétaro del ciclo n - 1)*100	Estudiantes Trimestral	36.79	0.00									0.00	Amarillo
1ro.															
2ro.															
3er.															
4to.															

JUSTIFICACIÓN TRIMESTRAL

1ro.	Para el primer trimestre no se cuenta con la información relativa al indicador.														
2ro.															
3er.															
4to.															

Porcentaje de participación en la cobertura.	Último reportado Eficacia Ascendente Porcentaje	(Total de matrícula del COBAQ en su modalidad escolarizada en el ciclo N / Total de matrícula escolarizada de la Educación Media Superior de Querétaro del ciclo N)*100	Estudiantes Trimestral	37.10	0.00									0.00	Amarillo
JUSTIFICACIÓN TRIMESTRAL															
1ro.															
2ro.															
3er.															
4to.															


 Lic. Iris Yunuen Alfalfa Zapor

Encargada de Despacho de la Dirección General



GOBIERNO DEL ESTADO DE QUERÉTARO
Reporte de avance de Indicadores 2021 (1er Trim)

Dependencia / Entidad / Órgano **3EBA-COLEGIO DE BACHILLERES DEL ESTADO DE QUERÉTARO (COBAQ)**
DESCONCENTRADO /
DENOMINACIÓN DEL **Programa de educación media superior de bachillerato general -COBAQ-**

NIVEL	No.	RESUMEN NARRATIVO	NOMBRE DEL INDICADOR	AGRUPACIÓN DIMENSIÓN SENTIDO EXPRESIÓN	MÉTODO DE CÁLCULO	UNIDAD DE MEDIDA	FRECUENCIA A MEDICIÓN	LÍNEA BASE	META PROGR AMADA	1er TRIM	2do TRIM	3er TRIM	4to TRIM	META ALCANZ ADA	UMBRAL
-------	-----	-------------------	----------------------	--	-------------------	------------------	-----------------------	------------	------------------	----------	----------	----------	----------	-----------------	--------

1ro. Para el primer trimestre no se cuenta con la información relativa al indicador.

2ro.

3er.

4to.

ACTIVIDAD	11	Admisión de aspirantes al COBAQ.	Porcentaje de aspirantes inscritos al primer semestre en el COBAQ, modalidad Escolarizada y EMSAD.	Ultimo reportado Eficacia Ascendente	(No. de estudiantes inscritos al primer semestre en el COBAQ / No. de aspirantes al COBAQ)*100	Estudiantes Trimestral		95.00	0.00					0.00	Amarillo
-----------	----	----------------------------------	--	--------------------------------------	--	------------------------	--	-------	------	--	--	--	--	------	----------

JUSTIFICACIÓN TRIMESTRAL

1ro. Para el primer trimestre no se cuenta con la información relativa al indicador.

2ro.

3er.

4to.


12		Acompañamiento a los planteles en los procesos para la mejora de la Calidad Educativa.	Porcentaje de planteles con observaciones resueltas derivadas del diagnóstico sobre las condiciones y procesos académicos.	Ultimo reportado Eficiencia Ascendente Porcentaje	100 * (Numero de planteles con observaciones resueltas derivadas del diagnostico sobre las condiciones y procesos académicos / total de planteles COBAQ evaluados por el COPEMS)	Planteles Trimestral		35.00	0.00					0.00	Amarillo
----	--	--	--	---	--	----------------------	--	-------	------	--	--	--	--	------	----------

JUSTIFICACIÓN TRIMESTRAL

1ro. Para el primer trimestre no se cuenta con la información relativa al indicador.

2ro.

3er.


 Lic. Iris Yumben Alafita Zapor
 Encargada de Despacho de la Dirección General



GOBIERNO DEL ESTADO DE QUERÉTARO
Reporte de avance de Indicadores 2021 (1er Trim)

Dependencia / Entidad / Órgano 3EBA-COLEGIO DE BACHILLERES DEL ESTADO DE QUERÉTARO (COBAQ)
DENOMINACIÓN DEL Programa de educación media superior de bachillerato general -COBAQ-

NIVEL	No.	RESUMEN NARRATIVO	NOMBRE DEL INDICADOR	AGRUPACIÓN DIMENSIÓN SENTIDO EXPRESIÓN	MÉTODO DE CÁLCULO	UNIDAD DE MEDIDA	FRECUENCIA A MEDICIÓN	LÍNEA BASE	META PROGR AMADA	1er TRIM	2do TRIM	3er TRIM	4to TRIM	META ALCANZ ADA	UMBRAL
-------	-----	-------------------	----------------------	--	-------------------	------------------	-----------------------	------------	------------------	----------	----------	----------	----------	-----------------	--------

ACTIVIDAD	13	Formación y capacitación del personal directivo y docente.	Porcentaje de docentes de base COBAQ frente a grupo capacitados	Último reportado Eficacia Ascendente Porcentaje	100 * (Total de docentes frente a grupo capacitados / Total de docentes frente a grupo)	Docentes capacitados	Trimestral	86.80	57.00	0.00				0.00	Amarillo
JUSTIFICACIÓN TRIMESTRAL															
1ro. Se reprogramo la fecha de capacitación para este trimestre, con el propósito de cubrir necesidades de apoyo en periodo de regularización a estudiantes en plantiles.															
2ro.															
3er.															
4to.															

Porcentaje del personal directivo COBAQ aprobado en los cursos de capacitación.	Último reportado Eficacia Ascendente Porcentaje	(Número total de directivos COBAQ aprobados en los cursos de capacitación / Número total de plantilla directiva COBAQ)*100	Directivos	Trimestral	60.00	0.00								0.00	Amarillo
---	---	---	------------	------------	-------	------	--	--	--	--	--	--	--	------	----------


1ro. Se está en espera de la asignación presupuestal para al realización o modificación de lo planeado en el Programa de Capacitación Directiva 2021.

2ro.

3er.

4to.

Porcentaje de plantiles beneficiados con acciones para la consolidación de la infraestructura.	Último reportado Eficacia Ascendente Porcentaje	100 * (Total de plantiles beneficiados con acciones para la consolidación de la infraestructura / Total de plantiles y extensiones COBAQ)	Plantiles	Trimestral	21.00	30.00	8.20							8.20	Amarillo
--	---	---	-----------	------------	-------	-------	------	--	--	--	--	--	--	------	----------


 Lic. Iris Yunuen Alafita Zapor

Encargada de Despacho de la Dirección General



GOBIERNO DEL ESTADO DE QUERÉTARO
Reporte de avance de Indicadores 2021 (1er Trim)

Dependencia / Entidad / Órgano **3EEBA-COLEGIO DE BACHILLERES DEL ESTADO DE QUERÉTARO (COBAQ)**
DENOMINACIÓN DEL **Programa de educación media superior de bachillerato general -COBAQ-**

NIVEL	No.	RESUMEN NARRATIVO	NOMBRE DEL INDICADOR	AGRUPACIÓN DIMENSION SENTIDO EXPRESION	MÉTODO DE CÁLCULO	UNIDAD DE MEDIDA	FRECUENCIA DE MEDICIÓN	LÍNEA BASE	META PROGR AMADA	1er	2do	3er	4to	META ALCANZ ADA	UMBRAL
										TRIM	TRIM	TRIM	TRIM		

JUSTIFICACIÓN TRIMESTRAL

1ro. En este primer trimestre los planteles beneficiados con acciones para la consolidación de su infraestructura fueron: Plantel No. 3 Corregidora, Plantel No. 9 Santa Rosa Jáuregui, Plantel No. 15 Chichimequillas, Plantel No. 23 Ahuacatlán de Guadalupe y EMSAD No. 20 Landa de Matamoros.

3er. _____

4to. _____

ACTIVIDAD 15 Desarrollo del proceso de enseñanza - aprendizaje.

Porcentaje de estudiantes regulares.	Último reportado	Eficacia Ascendente Porcentaje	100 * (Número de estudiantes regulares al concluir el Semestre A del año en curso / Número de estudiantes inscritos en el Semestre B del año anterior)	Estudiantes Trimestral	62.40	74.00	0.00	0.00	Amatillo
--------------------------------------	------------------	--------------------------------	--	------------------------	-------	-------	------	------	----------

JUSTIFICACIÓN TRIMESTRAL

1ro. Para el primer trimestre no se cuenta con la información relativa al indicador.

2ro. _____

3er. _____

4to. _____

16 Implementación de programas de apoyo para favorecer la retención escolar.

Porcentaje de estudiantes con beca.	Promedio Eficacia Ascendente Porcentaje	100 * (Total de estudiantes con beca en el semestre n / Matrícula total del semestre n)	Estudiantes Trimestral	25.00	90.00	96.44	96.44	Verde
-------------------------------------	---	---	------------------------	-------	-------	-------	-------	-------

JUSTIFICACIÓN TRIMESTRAL

1ro. El dato reportado al primer trimestre es preliminar con un corte al 22 de marzo. El total de estudiantes becados representa un 96.44%.

2ro. El dato refiere al total de la matrícula del COBAQ, no está desajustado por sexo.

08/04/2021

Encargada de Despacho de la Dirección General

Leticia Yvonne Alafita Zapor

Página 4 de 5



GOBIERNO DEL ESTADO DE QUERÉTARO
Reporte de avances de Indicadores 2021 (1er Trim)

Dependencia / Entidad / Órgano
DESCONCENTRADO /
DENOMINACIÓN DEL

3EBA-COLEGIO DE BACHILLERES DEL ESTADO DE QUERÉTARO (COBAQ)
Programa de educación media superior de bachillerato general -COBAQ-

NIVEL	No.	RESUMEN NARRATIVO	NOMBRE DEL INDICADOR	AGRUPACIÓN DIMENSIÓN SENTIDO EXPRESIÓN	MÉTODO DE CÁLCULO	UNIDAD DE MEDIDA	FRECUENCIA A MEDICIÓN	LÍNEA BASE	META PROGR AMADA	1er TRIM	2do TRIM	3er TRIM	4to TRIM	META ALCANZ ADA	UMBRAL
-------	-----	-------------------	----------------------	--	-------------------	------------------	-----------------------	------------	------------------	----------	----------	----------	----------	-----------------	--------

3er.		Porcentaje de Retención Generacional.	Ultimo reportado Eficacia Ascendente Porcentaje	100 * (Total de alumnos inscritos al sexto semestre en el Ciclo N / Total de alumnos inscritos en primer semestre del Ciclo N - 2)	Estudiantes Trimestral			66.20	67.00	68.21				68.21	Verde
------	--	---------------------------------------	---	---	------------------------	--	--	-------	-------	-------	--	--	--	-------	-------

JUSTIFICACIÓN TRIMESTRAL

1ro.		El dato es preliminar al 22 de marzo.													
2ro.															
3er.															
4to.															


 Lic. Iris Yunuen Alaífa Zapor
 Encargada de Despacho de la Dirección General