

Santiago de Querétaro, Qro., 8 de julio del 2024.
D.P.5/0363/2024.

Act. Brenda Elaine Luna Pacheco,
Directora de la Unidad Estatal del Sistema de Evaluación del Desempeño,
Secretaría de Finanzas.

Presente.

Se anexa al presente el formato *Reporte de Avance de Indicadores al Segundo Trimestre*, correspondiente al Colegio de Bachilleres.

Sin más por el momento, agradezco su atención.

ATENTAMENTE



DIRECCIÓN DE
PLANEACIÓN, PROGRAMACIÓN
Y PRESUPUESTO

M. en A. Oscar Arturo Arredondo Velázquez,
Director de Planeación, Programación y Presupuesto.

C.c.- M. en A.P León Enrique Bolaño Mendoza, Director General, COBAQ.
Expediente / Minutario.

* OAAV/lom.




REPORTE DE AVANCE DE INDICADORES
SEGUNDO TRIMESTRE


DEPENDENCIA / ENTE PÚBLICO	CLAVE DE LA NUE	6.CBQ	DESCRIPCIÓN DE LA NUE	COLEGIO DE BACHILLERES DEL ESTADO DE QUERÉTARO	SECTOR	Educativo
PROGRAMA PRESUPUESTARIO	CLAVE	E067		NOMBRE	Educación media superior de bachillerato general	
PLAN ESTATAL DE DESARROLLO	EJE DEL PED	2. Educación, Cultura y Deporte.		OBJETIVO DEL EJE	2. Impulsar y ampliar el acceso, así como elevar el nivel de la educación, la cultura y el deporte para todos y cada uno de los grupos sociales que componen la población del estado.	
DESARROLLO SOSTENIBLE - AGENDA 2030	OBJETIVO	4. Educación de calidad.				
FECHA DE ELABORACIÓN	04/07/2024					

ELEMENTOS							AVANCE TRIMESTRAL								TOTAL (ACUMULADO)	JUSTIFICACIÓN TÉCNICA DEL COMPORTAMIENTO ATÍPICO DEL INDICADOR	UNIDAD ADMINISTRATIVA RESPONSABLE
CLAVE	NIVEL	RESUMEN NARRATIVO	NOMBRE DEL INDICADOR	FRECUENCIA	META	CRITERIO DE AGRUPACIÓN	VARIABLES DEL INDICADOR	DATOS DE LA VARIABLE 1ER TRIM	DATOS DE LA VARIABLE 2DO TRIM	1ER TRIM	2DO TRIM	3ER TRIM	4TO TRIM				
6.CBQ.1	F	Contribuir a impulsar y ampliar el acceso, así como a elevar el nivel de la educación, la cultura y el deporte para todos y cada uno de los grupos sociales que componen la población del estado	Grado Promedio de Escolaridad de la población de 15 años o más en el Estado	Anual	11.20	Último reportado	Sumatoria de años o grados escolares máximos aprobados por la población de 15 años o más en el estado	No aplica	No aplica	PROGRAMADO				11.20	No aplica	Dirección de Planeación, Programación y Evaluación Educativa de la SEDEQ	
							Total de población de 15 años o más en el Estado	No aplica	No aplica	No aplica	No aplica	No aplica	11.20				
										REAL				No aplica			
No aplica	No aplica	No aplica	No aplica	No aplica	No aplica												
6.CBQ.1.1	P	El estudiantado del Colegio de Bachilleres concluye su bachillerato con los conocimientos y habilidades relativas al nivel cursado	Porcentaje de eficiencia Terminal de egresadas y egresados que concluyen su bachillerato general con respecto al total de las y los estudiantes que ingresaron tres años antes al 1er semestre	Anual	60.00%	Último reportado	Número de egresadas y egresados que concluyen su bachillerato general	No aplica	No aplica	PROGRAMADO				60.00%	No aplica	Dirección Académica	
							Total de las y los estudiantes que ingresaron tres años antes a 1er semestre	No aplica	No aplica	No aplica	No aplica	60.00%					
										REAL				No aplica			
No aplica	No aplica	No aplica	No aplica	No aplica	No aplica												
6.CBQ.1.1.1	C1	Servicio de bachillerato general proporcionado	Tasa de variación de alumnas y alumnos atendidos en la modalidad escolarizada y EMSAD mismo semestre año actual respecto mismo semestre año anterior	Semestral	0.50%	Ultimo reportado	Número de alumnas y alumnas atendidos en la modalidad escolarizada y EMSAD mismo semestre año actual	No aplica	31186.00	PROGRAMADO				0.50%	Se cuenta con una matrícula de 31,186 estudiantes en el semestre 2024A en las modalidades Escolarizada y EMSAD.	Dirección de Planeación, Programación y Presupuesto	
							Número de alumnas y alumnas atendidos en la modalidad escolarizada y EMSAD mismo semestre año anterior	No aplica	28653.00	No aplica	0.50%	No aplica	0.50%				
										REAL				No aplica			
No aplica	No aplica	No aplica	No aplica	No aplica	8.84%												


6.CBQ.1.1.1	C1	Servicio de bachillerato general proporcionado	Porcentaje de abandono escolar de las y los estudiantes de la modalidad escolarizada y EMSAD con respecto al total de las y los estudiantes inscritos en la modalidad escolarizada y EMSAD al inicio del mismo semestre	Semestral	13.00%	Último reportado	Número de las y los estudiantes de la modalidad escolarizada y EMSAD que abandonan sus estudios, tanto por baja temporal como definitiva durante el semestre correspondiente	No aplica	1816.00	PROGRAMADO					El Abandono Escolar corresponde al avance de estudiantes que corresponde al último corte de matrícula escolar (proceso de estadística) al 9 de junio del semestre 2024A. Se muestra un porcentaje favorable a corde a las estrategias académicas de regularización y cambio de normatividad relacionada a la cantidad de asignaturas no acreditadas permitidas (mayor flexibilidad) para poder continuar con la trayectoria escolar de los estudiantes del COBAQ.	Dirección Académica
							No aplica	13.00%	No aplica	13.00%	13.00%					
							Total de las y los estudiantes inscritos en la modalidad escolarizada y EMSAD al inicio del mismo semestre	No aplica	33002.00	REAL						
							No aplica	5.50%	No aplica	No aplica	5.50%					
6.CBQ.1.1.1.1	C1 A1	Captación e inscripción del estudiantado al primer semestre del bachillerato general	Porcentaje de aspirantes inscritos al primer semestre en la modalidad Escolarizada y EMSAD con respecto al total de aspirantes registrados	Anual	95.00%	Último reportado	Número de aspirantes inscritos al primer semestre en la modalidad escolarizada y EMSAD	No aplica	No aplica	PROGRAMADO					No aplica	Dirección Académica
							No aplica	No aplica	No aplica	95.00%	95.00%					
							Total de aspirantes registrados	No aplica	No aplica	REAL						
							No aplica	No aplica	No aplica	No aplica	No aplica					
6.CBQ.1.1.1.2	C1 A2	Administración de los espacios educativos para la atención de alumnas y alumnos en el COBAQ	Porcentaje de capacidad instalada utilizada en la atención de las y los estudiantes inscritos en la modalidad escolarizada y EMSAD con respecto al total de capacidad instalada de la institución para atender a las y los estudiantes por semestre	Semestral	84.00%	Último reportado	Número de las y los estudiantes inscritos en la modalidad escolarizada y EMSAD	No aplica	31186.00	PROGRAMADO					La capacidad instalada en el semestre A suele ser menor que los semestres B, puesto que la mayor captación de matrícula se da con estudiantes de nuevo ingreso, y éstos se incorporan en el mes de agosto en el inicio del ciclo escolar 2024-2025.	Dirección de Planeación, Programación y Presupuesto
							No aplica	84.00%	No aplica	84.00%	84.00%					
							Total de Capacidad instalada de la institución para atender a las y los estudiantes por semestre	No aplica	39664.00	REAL						
							No aplica	78.63%	No aplica	No aplica	78.63%					




Código	Categoría	Descripción	Indicador	Frecuencia	Meta	Último reportado	Unidad de Medida	Valor Reportado	PROGRAMADO					Observaciones	Dirección	
									No aplica	67.00%	No aplica	67.00%	67.00%			
6.CBO.1.1.1.3	C1 A3	Formación y capacitación al personal docente de base	Porcentaje de personal docente de base capacitado con respecto al total de docentes de base en el semestre.	Semestral	67.00%	Último reportado	Número de personal docente de base capacitado	No aplica	645.00	PROGRAMADO					Se capacitaron un total de 645 docentes logrando un 75% en relación a los docentes de base registrados en el segundo trimestre.	Dirección Académica
										No aplica	67.00%	No aplica	67.00%	67.00%		
							Total de docentes de base programados al semestre	No aplica	857.00	REAL						
										No aplica	75.26%	No aplica	No aplica	75.26%		
6.CBO.1.1.1.4	C1 A4	Brindar servicios de apoyo al estudiantado para evitar el abandono escolar y la reprobación	Porcentaje de reprobación de las y los estudiantes al finalizar el semestre o periodo académico en curso de la modalidad escolarizada y EMSAD con respecto al total de las y los estudiantes inscritos.	Semestral	15.00%	Último reportado	Número de las y los estudiantes de la modalidad escolarizada y EMSAD que tienen una o varias asignaturas reprobadas al finalizar el semestre	No aplica	4568.00	PROGRAMADO					Con corte de matrícula escolar (proceso de estadística) al 9 de junio del presente año se contabilizan 4,568 estudiantes con una o varias asignaturas reprobadas al finalizar el semestre. El dato de estudiantes reprobados al finalizar el semestre es respecto a la existencia de la matrícula y se consideran a los estudiantes que adeudan 1 o más asignaturas y no tienen baja, al corte mencionado.	Dirección Académica
										No aplica	15.00%	No aplica	15.00%	15.00%		
							Total de las y los estudiantes inscritos	No aplica	31186.00	REAL						
										No aplica	14.65%	No aplica	No aplica	14.65%		
6.CBO.1.1.1.4	C1 A4	Brindar servicios de apoyo al estudiantado para evitar el abandono escolar y la reprobación	Porcentaje de las y los estudiantes de la modalidad escolarizada y EMSAD que reciben una beca institucional por periodo académico con respecto al total de las y los estudiantes inscritos	Semestral	14.50%	Último reportado	Número de las y los estudiantes de la modalidad escolarizada y EMSAD que reciben una beca institucional por periodo académico	No aplica	7119.00	PROGRAMADO					Para el semestre 2024A se apoyó a un total de 7,119 estudiantes del COBAQ por desempeño académico y/o apoyo social.	Dirección de Vinculación
										No aplica	14.50%	No aplica	14.50%	14.50%		
							Total de las y los estudiantes inscritos	No aplica	31186.00	REAL						
										No aplica	22.83%	No aplica	No aplica	22.83%		


M. en A. P. León Enrique Bolaño Mendoza
Director General
Colegio de Bachilleres del Estado


M. en A. Oscar Arturo Arredondo Velázquez
Enlace Institucional GpR
Colegio de Bachilleres del Estado


M. en A.P. Erik Vallejos Preciado
Enlace Operativo GpR
Colegio de Bachilleres del Estado