



**COLEGIO DE BACHILLERES DEL ESTADO DE
QUERÉTARO**
ESTADO DE ACTIVIDADES
DEL 01 DE ENERO DE 2018 AL 30 DE SEPTIEMBRE DE 2018







(Pesos)

	2018 - 09	2017 - 12
INGRESOS Y OTROS BENEFICIOS		
INGRESOS DE GESTIÓN	113,709,129	117,539,455
Impuestos	0	0
Cuotas y Aportaciones de Seguridad Social	0	0
Contribuciones de Mejoras	0	0
Derechos	0	0
Productos de Tipo Corriente	10,621,907	16,952,856
Aprovechamientos de Tipo Corriente	0	0
Ingresos por Venta de Bienes y Servicios	103,087,222	100,586,599
Ingresos no Comprendidos en las Fracciones de la Ley de Ingresos Causados en Ejercicios Fiscales Anteriores Pendientes de Liquidación o Pago	0	0
PARTICIPACIONES, APORTACIONES, TRANSFERENCIAS, ASIGNACIONES, SUBSIDIOS Y OTRAS AYUDAS	547,327,320	799,819,437
Participaciones y Aportaciones	261,248,168	0
Transferencias, Asignaciones, Subsidios y Otras Ayudas	286,079,152	799,819,437
OTROS INGRESOS Y BENEFICIOS	0	0
Ingresos Financieros	0	0
Incremento por Variación de Inventarios	0	0
Disminución del Exceso de Estimaciones por Pérdida o Deterioro u Obsolescencia	0	0
Disminución de Exceso de Provisiones	0	0
Otros Ingresos y Beneficios Varios	0	0
TOTAL DE INGRESOS Y OTROS BENEFICIOS	661,036,449	917,358,891
GASTOS Y OTRAS PÉRDIDAS		
GASTOS DE FUNCIONAMIENTO	518,730,062	791,757,175
Servicios Personales	469,988,403	708,208,413
Materiales y Suministros	4,960,007	14,534,051
Servicios Generales	43,781,651	69,014,711
TRANSFERENCIAS, ASIGNACIONES, SUBSIDIOS Y OTRAS AYUDAS	46,537,476	66,008,088
Transferencias Internas y Asignaciones al Sector Público	0	0
Transferencias al Resto del Sector Público	0	0
Subsidios y Subvenciones	0	0
Ayudas Sociales	9,277,220	13,230,651
Pensiones y Jubilaciones	37,260,256	52,777,437
Transferencias a Fideicomisos, Mandatos y Contratos Análogos	0	0
Transferencias a la Seguridad Social	0	0
Donativos	0	0
Transferencias al Exterior	0	0
PARTICIPACIONES Y APORTACIONES	0	0
Participaciones	0	0
Aportaciones	0	0



**COLEGIO DE BACHILLERES DEL ESTADO DE
QUERÉTARO**
ESTADO DE ACTIVIDADES
DEL 01 DE ENERO DE 2018 AL 30 DE SEPTIEMBRE DE 2018
(Pesos)



	2018 - 09	2017 - 12
Convenios	0	0
INTERESES, COMISIONES Y OTROS GASTOS DE LA DEUDA PÚBLICA	0	0
Intereses de la Deuda Pública	0	0
Comisiones de la Deuda Pública	0	0
Gastos de la Deuda Pública	0	0
Costo por Coberturas	0	0
Apoyos Financieros	0	0
OTROS GASTOS Y PÉRDIDAS EXTRAORDINARIAS	11,166,492	14,406,748
Estimaciones, Depreciaciones, Deterioros, Obsolescencia y Amortizaciones	11,166,492	14,406,748
Provisiones	0	0
Disminución de Inventarios	0	0
Aumento por Insuficiencia de Estimaciones por Pérdida o Deterioro u Obsolescencia	0	0
Aumento por Insuficiencia de Provisiones	0	0
Otros Gastos	0	0
INVERSIÓN PÚBLICA	0	0
Inversión Pública no Capitalizable	0	0
TOTAL DE GASTOS Y OTRAS PÉRDIDAS	576,434,030	872,172,012
RESULTADOS DEL EJERCICIO (AHORRO/DESAHORRO)	84,602,420	45,186,879
 _____ LIC. ARTURO MOLINA ZAMORA DIRECTOR GENERAL	 _____ LIC. IRIS TUNUEN ALAFITA ZAPOR DIRECTORA ADMINISTRATIVA	
 _____ C.P. FERNANDO HERNÁNDEZ MARTÍNEZ JEFE DE DEPARTAMENTO DE FINANZAS	 _____ C.P. ANGELICA AVILES ARELLANO JEFE DE OFICINA DE CONTABILIDAD	
<p>"BAJO PROTESTA DE DECIR VERDAD, DECLARAMOS QUE LOS ESTADOS FINANCIEROS Y SUS NOTAS, SON RAZONABLEMENTE CORRECTOS Y SON RESPONSABILIDAD DE LOS FUNCIONARIOS QUE LOS SUSCRIBEN DEL COLEGIO DE BACHILLERES DEL ESTADO DE QUERÉTARO"</p>		