



**COLEGIO DE BACHILLERES DEL ESTADO DE QUERÉTARO**  
**ESTADO DE FLUJOS DE EFECTIVO**  
**DEL 01 DE ENERO DEL 2019 AL 28 DE FEBRERO DEL 2019**



(Pesos)




<b>FLUJOS DE EFECTIVO DE LAS ACTIVIDADES DE OPERACIÓN</b>	<b>2019 - 02</b>	<b>2018 - 12</b>
<b>ORIGEN</b>		
Impuestos	0	0
Cuotas y Aportaciones de Seguridad Social	0	0
Contribuciones de Mejoras	0	0
Derechos	0	0
Productos	1,013,449	8,579,678
Aprovechamientos	0	0
Ingresos por Venta de Bienes y Prestación de Servicios	48,115,717	104,823,122
Participaciones, Aportaciones, Convenios, Incentivos Derivados de la Colaboración Fiscal y Fondos Distintos de Aportaciones	0	450,139,393
Transferencias, Asignaciones, Subsidios y Subvenciones, y Pensiones y Jubilaciones	62,000,000	357,471,826
<b>TOTAL ORIGEN</b>	<b>111,129,167</b>	<b>921,014,019</b>
<b>APLICACIÓN</b>		
Servicios Personales	101,739,984	742,418,373
Materiales y Suministros	550,831	10,825,408
Servicios Generales	6,406,849	70,272,900
Transferencias Internas y Asignaciones al Sector Público	0	0
Transferencias al Resto del Sector Público	0	0
Subsidios y Subvenciones	0	0
Ayudas Sociales	0	14,086,799
Pensiones y Jubilaciones	8,710,580	67,140,773
Transferencias a Fideicomisos, Mandatos y Contratos Análogos	0	0
Transferencias a la Seguridad Social	0	0
Donativos	0	0
Transferencias al Exterior	0	0
Participaciones	0	0
Aportaciones	0	0
Convenios	0	0
<b>TOTAL APLICACIÓN</b>	<b>117,408,244</b>	<b>904,744,253</b>
<b>FLUJOS NETOS DE EFECTIVO POR ACTIVIDADES DE OPERACIÓN</b>	<b>-6,279,078</b>	<b>16,269,765</b>
<b>FLUJOS DE EFECTIVO DE LAS ACTIVIDADES DE INVERSIÓN</b>		
<b>ORIGEN</b>		
Aportaciones	0	0
Donaciones de Capital	1,344,129	40,129,246
Resultados de Ejercicios Anteriores	2,450,230	6,493,968
Revalúos	0	28,628,027
<b>TOTAL ORIGEN</b>	<b>3,794,360</b>	<b>75,251,240</b>
<b>APLICACIÓN</b>		
Bienes Inmuebles, Infraestructura y Construcciones en Proceso	1,344,129	65,150,769
Bienes Muebles	29,000	5,316,229
Activos Intangibles	0	1,080,549
Activos Diferidos	0	0
Resultados del Ejercicio (Ahorro/Desahorro)	2,450,230	45,186,879
<b>TOTAL APLICACIÓN</b>	<b>3,823,360</b>	<b>116,734,426</b>
<b>FLUJOS NETOS DE EFECTIVO POR ACTIVIDADES DE INVERSIÓN</b>	<b>-29,000</b>	<b>-41,483,187</b>



**COLEGIO DE BACHILLERES DEL ESTADO DE QUERÉTARO**  
**ESTADO DE FLUJOS DE EFECTIVO**  
**DEL 01 DE ENERO DEL 2019 AL 28 DE FEBRERO DEL 2019**

(Pesos)



<b>FLUJOS DE EFECTIVO DE LAS ACTIVIDADES DE FINANCIAMIENTO</b>		
<b>ORIGEN</b>		
Endeudamiento Neto	0	0
Interno	0	0
Externo	0	0
Otros Origenes de Financiamiento	10,906,406	69,755,879
<b>TOTAL ORIGEN</b>	<b>10,906,406</b>	<b>69,755,879</b>
<b>APLICACIÓN</b>		
Servicio de la Deuda	0	0
Interno	0	0
Externo	0	0
Otras Aplicaciones de Financiamiento	26,715,815	13,811,359
<b>TOTAL APLICACIÓN</b>	<b>26,715,815</b>	<b>13,811,359</b>
<b>FLUJOS NETOS DE EFECTIVO POR ACTIVIDADES DE FINANCIAMIENTO</b>	<b>-15,809,409</b>	<b>55,944,520</b>
<b>INCREMENTO/DISMINUCIÓN NETA EN EL EFECTIVO Y EQUIVALENTES AL EFECTIVO</b>	<b>-22,117,487</b>	<b>30,731,099</b>
<b>EFFECTIVO Y EQUIVALENTES AL EFECTIVO AL INICIO DEL EJERCICIO</b>	<b>59,012,861</b>	<b>28,281,762</b>
<b>EFFECTIVO Y EQUIVALENTES AL EFECTIVO AL FINAL DEL EJERCICIO</b>	<b>36,895,374</b>	<b>59,012,861</b>
 <hr/> <b>LIC. IRIS YUNUEN ALAFITA ZAPOR</b> DIRECTORA ADMINISTRATIVA		
 <hr/> <b>C.P. FERNANDO HERNÁNDEZ MARTÍNEZ</b> JEFE DE DEPARTAMENTO DE FINANZAS		 <hr/> <b>C.P. ANGELICA AVILES ARELLANO</b> JEFE DE OFICINA DE CONTABILIDAD
<p>"BAJO PROTESTA DE DECIR VERDAD, DECLARAMOS QUE LOS ESTADOS FINANCIEROS Y SUS NOTAS, SON RAZONABLEMENTE CORRECTOS Y SON RESPONSABILIDAD DE LOS FUNCIONARIOS QUE LOS SUSCRIBEN DEL COLEGIO DE BACHILLERES DEL ESTADO DE QUERETARO"</p>		